

---

**海富通稳健添利债券型证券投资基金**  
**2010 年年度报告**

**2010 年 12 月 31 日**

基金管理人：海富通基金管理有限公司

基金托管人：中国工商银行股份有限公司

报告送出日期：二〇一一年三月二十六日

## § 1 重要提示及目录

### 1.1 重要提示

基金管理人的董事会、董事保证本报告所载资料不存在虚假记载、误导性陈述或重大遗漏，并对其内容的真实性、准确性和完整性承担个别及连带的法律责任。本年度报告已经三分之二以上独立董事签字同意，并由董事长签发。

基金托管人中国工商银行股份有限公司根据本基金合同规定，于 2011 年 3 月 25 日复核了本报告中的财务指标、净值表现、利润分配情况、财务会计报告、投资组合报告等内容，保证复核内容不存在虚假记载、误导性陈述或者重大遗漏。

基金管理人承诺以诚实信用、勤勉尽责的原则管理和运用基金资产，但不保证基金一定盈利。

基金的过往业绩并不代表其未来表现。投资有风险，投资者在作出投资决策前应仔细阅读本基金的招募说明书及其更新。

本报告期自 2010 年 1 月 1 日起至 12 月 31 日止。

## 1.2 目录

§ 1	重要提示及目录.....	1
1.1	重要提示.....	1
1.2	目录.....	2
§ 2	基金简介.....	4
2.1	基金基本情况.....	4
2.2	基金产品说明.....	4
2.3	基金管理人和基金托管人.....	4
2.4	信息披露方式.....	5
2.5	其他相关资料.....	5
§ 3	主要财务指标、基金净值表现及利润分配情况.....	5
3.1	主要会计数据和财务指标.....	5
3.2	基金净值表现.....	6
3.3	过去三年基金的利润分配情况.....	10
§ 4	管理人报告.....	10
4.1	基金管理人及基金经理情况.....	10
4.2	管理人对报告期内本基金运作合规守信情况的说明.....	11
4.3	管理人对报告期内公平交易情况的专项说明.....	11
4.4	管理人对报告期内基金的投资策略和业绩表现的说明.....	12
4.5	管理人对宏观经济、证券市场及行业走势的简要展望.....	13
4.6	管理人内部有关本基金的监察稽核工作情况.....	13
4.7	管理人对报告期内基金估值程序等事项的说明.....	14
4.8	管理人对报告期内基金利润分配情况的说明.....	15
§ 5	托管人报告.....	15
5.1	报告期内本基金托管人合规守信情况声明.....	15
5.2	托管人对报告期内本基金投资运作合规守信、净值计算、利润分配等情况的说明.....	15
5.3	托管人对本年度报告中财务信息等内容的真实、准确和完整发表意见.....	16
§ 6	审计报告.....	16
6.1	管理层对财务报表的责任.....	16
6.2	注册会计师的责任.....	16
6.3	审计意见.....	17
§ 7	年度财务报表.....	17
7.1	资产负债表.....	17
7.2	利润表.....	19
7.3	所有者权益（基金净值）变动表.....	20
7.4	报表附注.....	21
§ 8	投资组合报告.....	42
8.1	期末基金资产组合情况.....	42
8.2	期末按行业分类的股票投资组合.....	43
8.3	期末按公允价值占基金资产净值比例大小排序的所有股票投资明细.....	43
8.4	报告期内股票投资组合的重大变动.....	44
8.5	期末按债券品种分类的债券投资组合.....	45

8.6	期末按公允价值占基金资产净值比例大小排名的前五名债券投资明细 .....	46
8.7	期末按公允价值占基金资产净值比例大小排名的所有资产支持证券投资明细 .....	46
8.8	期末按公允价值占基金资产净值比例大小排名的前五名权证投资明细 .....	46
8.9	投资组合报告附注 .....	46
§ 9	基金份额持有人信息 .....	47
9.1	期末基金份额持有人户数及持有人结构 .....	47
9.2	期末基金管理人的从业人员持有本开放式基金的情况 .....	48
§ 10	开放式基金份额变动 .....	48
§ 11	重大事件揭示 .....	48
11.1	基金份额持有人大会决议 .....	48
11.2	基金管理人、基金托管人的专门基金托管部门的重大人事变动 .....	48
11.3	涉及基金管理人、基金财产、基金托管业务的诉讼 .....	49
11.4	基金投资策略的改变 .....	49
11.5	为基金进行审计的会计师事务所情况 .....	49
11.6	管理人、托管人及其高级管理人员受稽查或处罚的情况 .....	49
11.7	基金租用证券公司交易单元的有关情况 .....	49
11.8	其他重大事件 .....	50
§ 12	影响投资者决策的其他重要信息 .....	53
§ 13	备查文件目录 .....	54
13.1	备查文件目录 .....	54
13.2	存放地点 .....	54
13.3	查阅方式 .....	54

## § 2 基金简介

### 2.1 基金基本情况

基金名称	海富通稳健添利债券型证券投资基金	
基金简称	海富通稳健添利债券	
基金主代码	519023	
基金运作方式	契约型开放式	
基金合同生效日	2008 年 10 月 24 日	
基金管理人	海富通基金管理有限公司	
基金托管人	中国工商银行股份有限公司	
报告期末基金份额总额	392,904,562.16 份	
基金合同存续期	不定期	
下属分级基金的基金简称	海富通稳健添利债券 A	海富通稳健添利债券 C
下属分级基金的交易代码	519024	519023
报告期末下属分级基金的份额总额	206,024,783.62 份	186,879,778.54 份

### 2.2 基金产品说明

投资目标	在强调本金安全的基础上,积极追求资产长期稳健的增值。
投资策略	本基金通过价值分析,采用自上而下确定投资策略,采取久期管理、类属配置和现金管理策略等积极投资策略,发现、确认并利用细分市场失衡,实现组合增值。
业绩比较基准	中证全债指数
风险收益特征	本基金为债券型基金,属于中低风险品种。其预期收益和风险水平高于货币市场基金,低于混合型基金和股票型基金。

### 2.3 基金管理人和基金托管人

项目		基金管理人	基金托管人
名称		海富通基金管理有限公司	中国工商银行股份有限公司
信息披露负责人	姓名	奚万荣	赵会军
	联系电话	021-38650891	010-66105799
	电子邮箱	wrx@hftfund.com	custody@icbc.com.cn
客户服务电话		40088-40099	95588
传真		021-33830166	010-66105798
注册地址		上海市浦东新区陆家嘴花园石桥路66号东亚银行金融大厦36-37层	北京市西城区复兴门内大街55号
办公地址		上海市浦东新区陆家嘴花园石	北京市西城区复兴门内大街55

	桥路66号东亚银行金融大厦3 6-37层	号
邮政编码	200120	100140
法定代表人	邵国有	姜建清

## 2.4 信息披露方式

本基金选定的信息披露报纸名称	《中国证券报》、《上海证券报》和《证券时报》
登载基金年度报告正文的管理人互联网网址	<a href="http://www.hftfund.com">http://www.hftfund.com</a>
基金年度报告备置地点	基金管理人及基金托管人的住所

## 2.5 其他相关资料

项目	名称	办公地址
会计师事务所	普华永道中天会计师事务所有限公司	上海市湖滨路202号普华永道中心11楼
注册登记机构	中国证券登记结算有限责任公司	北京市西城区太平桥大街17号

## § 3 主要财务指标、基金净值表现及利润分配情况

### 3.1 主要会计数据和财务指标

单位：人民币元

3.1.1 期间数 据和指标	2010 年		2009 年		2008 年 10 月 24 日（基金合同 生效日）至 2008 年 12 月 31 日	
	海富通稳健 添利债券 A	海富通稳健添 利债券 C	海富通稳健添 利债券 A	海富通稳健添 利债券 C	海富通稳健添 利债券 A	海富通稳健添 利债券 C
本期已实现 收益	39,887,505.48	24,961,283.17	1,647,059.24	74,352,752.09	-	25,301,354.82
本期利润	32,195,957.35	24,190,256.59	1,935,366.59	16,465,502.96	-	98,531,505.26
加权平均基 金份额本期 利润	0.0772	0.0691	0.0546	0.0142	-	0.0309
本期加权平 均净值利润 率	6.97%	6.32%	5.22%	1.38%	-	3.05%
本期基金份 额净值增长 率	6.45%	6.26%	4.26%	4.56%	3.10%	3.10%
3.1.2 期末数	2010 年末		2009 年末		2008 年末	

据和指标	海富通稳健添利债券 A	海富通稳健添利债券 C	海富通稳健添利债券 A	海富通稳健添利债券 C	海富通稳健添利债券 A	海富通稳健添利债券 C
期末可供分配利润	17,712,525.93	15,893,927.16	4,094,044.51	31,087,012.87	-	24,435,623.34
期末可供分配基金份额利润	0.0860	0.0850	0.0616	0.0627	-	0.0082
期末基金资产净值	223,737,309.55	202,773,705.70	71,528,039.24	534,203,769.66	-	3,072,717,263.94
期末基金份额净值	1.086	1.085	1.077	1.078	-	1.031
3.1.3 累计期末指标	2010 年末		2009 年末		2008 年末	
	海富通稳健添利债券 A	海富通稳健添利债券 C	海富通稳健添利债券 A	海富通稳健添利债券 C	海富通稳健添利债券 A	海富通稳健添利债券 C
基金份额累计净值增长率	10.99%	14.55%	4.26%	7.80%	3.10%	3.10%

注：1、本基金合同于 2008 年 10 月 24 日生效,截至报告期末本基金合同生效未满 3 年。

2、本期已实现收益指基金本期利息收入、投资收益、其他收入(不含公允价值变动收益)扣除相关费用后的余额,本期利润为本期已实现收益加上本期公允价值变动收益。

3、所述基金业绩指标不包括持有人认购或交易基金的各项费用,计入费用后实际收益水平要低于所列数字。

4、期末可供分配利润,采用期末资产负债表中未分配利润与未分配利润中已实现部分的孰低数(为期末余额,不是当期发生数)。

### 3.2 基金净值表现

#### 3.2.1 基金份额净值增长率及其与同期业绩比较基准收益率的比较

海富通稳健添利债券 A:

阶段	份额净值增长率①	份额净值增长率标准差②	业绩比较基准收益率③	业绩比较基准收益率标准差④	①-③	②-④
过去三个月	0.08%	0.37%	-2.26%	0.14%	2.34%	0.23%
过去六个月	4.82%	0.35%	-1.07%	0.18%	5.89%	0.17%
过去一年	6.45%	0.31%	3.10%	0.15%	3.35%	0.16%
自基金合同生效起至今	10.99%	0.26%	2.76%	0.13%	8.23%	0.13%

海富通稳健添利债券 C:

阶段	份额净值 增长率①	份额净值 增长率标 准差②	业绩比较 基准收益 率③	业绩比较 基准收益 率标准差 ④	①—③	②—④
过去三个月	0.08%	0.37%	-2.26%	0.14%	2.34%	0.23%
过去六个月	4.73%	0.35%	-1.07%	0.18%	5.80%	0.17%
过去一年	6.26%	0.31%	3.10%	0.15%	3.16%	0.16%
自基金合同生效 起至今	14.55%	0.25%	5.98%	0.15%	8.57%	0.10%

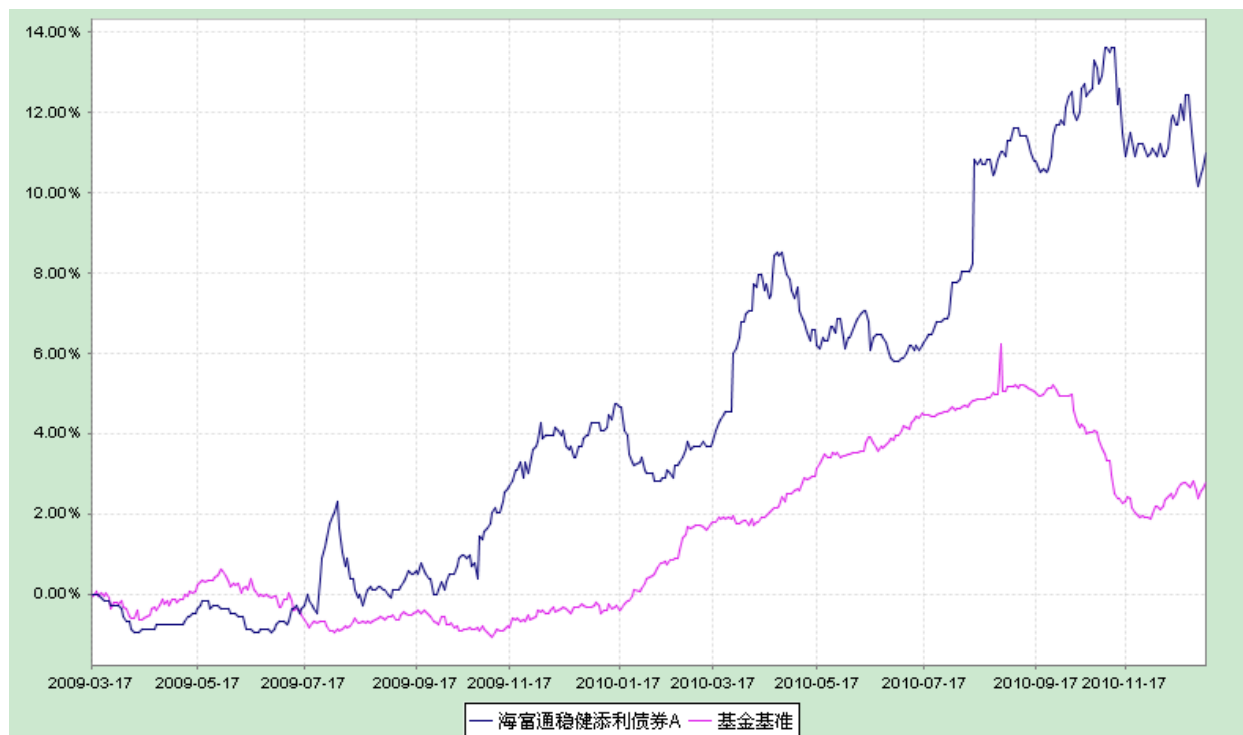
### 3.2.2 自基金合同生效以来基金份额累计净值增长率变动及其与同期业绩比较基准收益率变动的比较

#### 海富通稳健添利债券型证券投资基金

#### 份额累计净值增长率与业绩比较基准收益率历史走势对比图

##### 海富通稳健添利债券 A

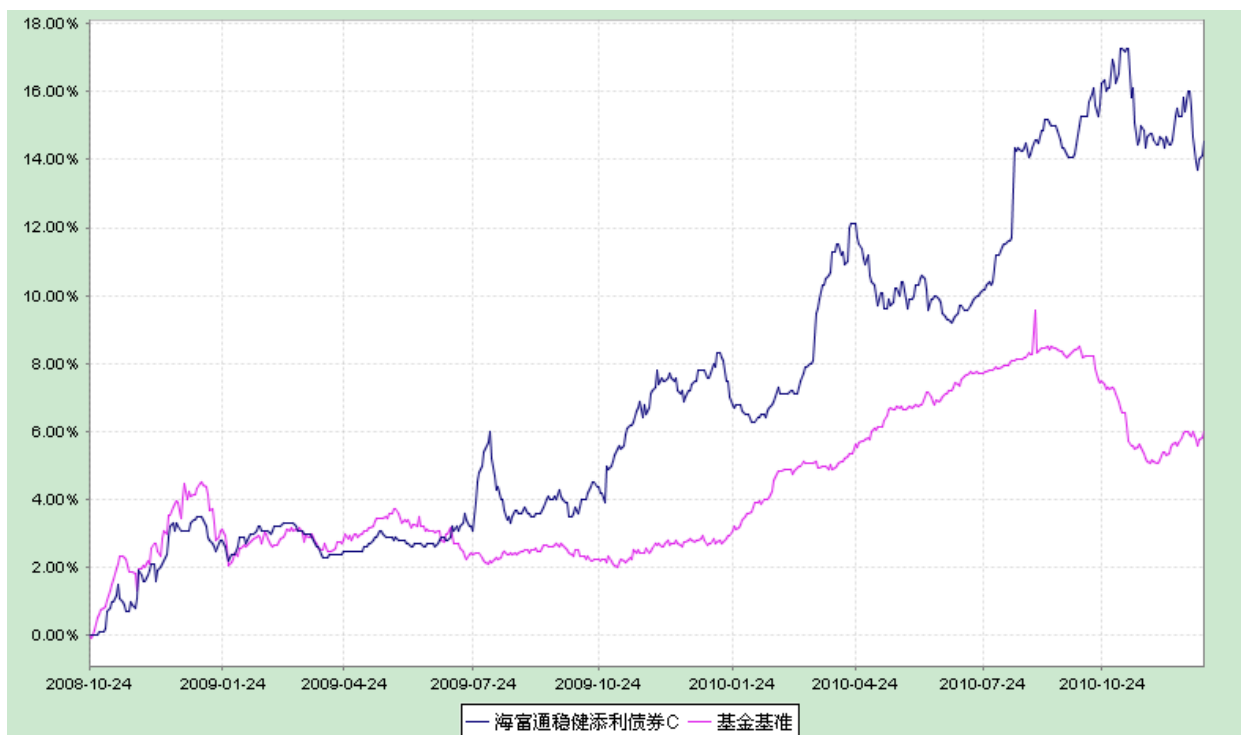
(2009 年 03 月 18 日至 2010 年 12 月 31 日)



##### 海富通稳健添利债券 C

(2008 年 10 月 24 日至 2010 年 12 月 31 日)





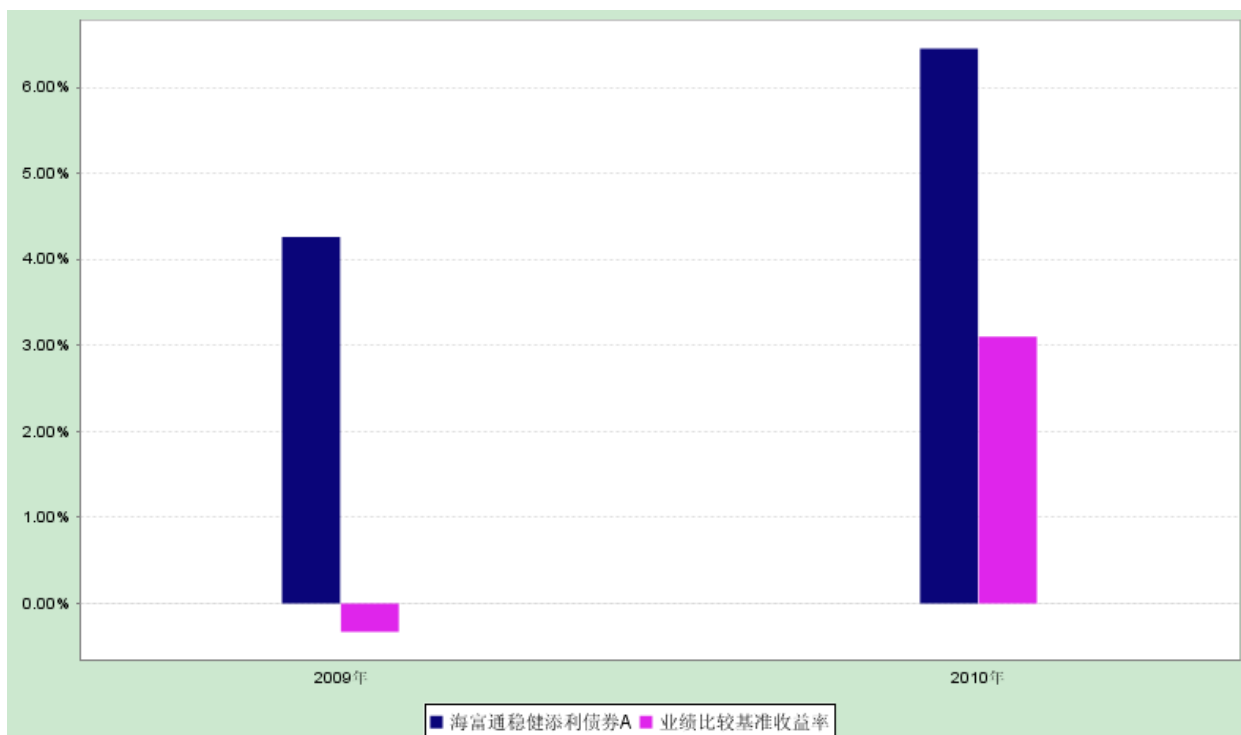
注：按照本基金合同规定，本基金建仓期为基金合同生效之日起六个月。建仓期满至今，本基金投资组合均达到本基金合同第十五条（二）、（七）规定的比例限制及本基金投资组合的比例范围。

### 3.2.3 自基金合同生效以来基金每年净值增长率及其与同期业绩比较基准收益率的比较

海富通稳健添利债券型证券投资基金

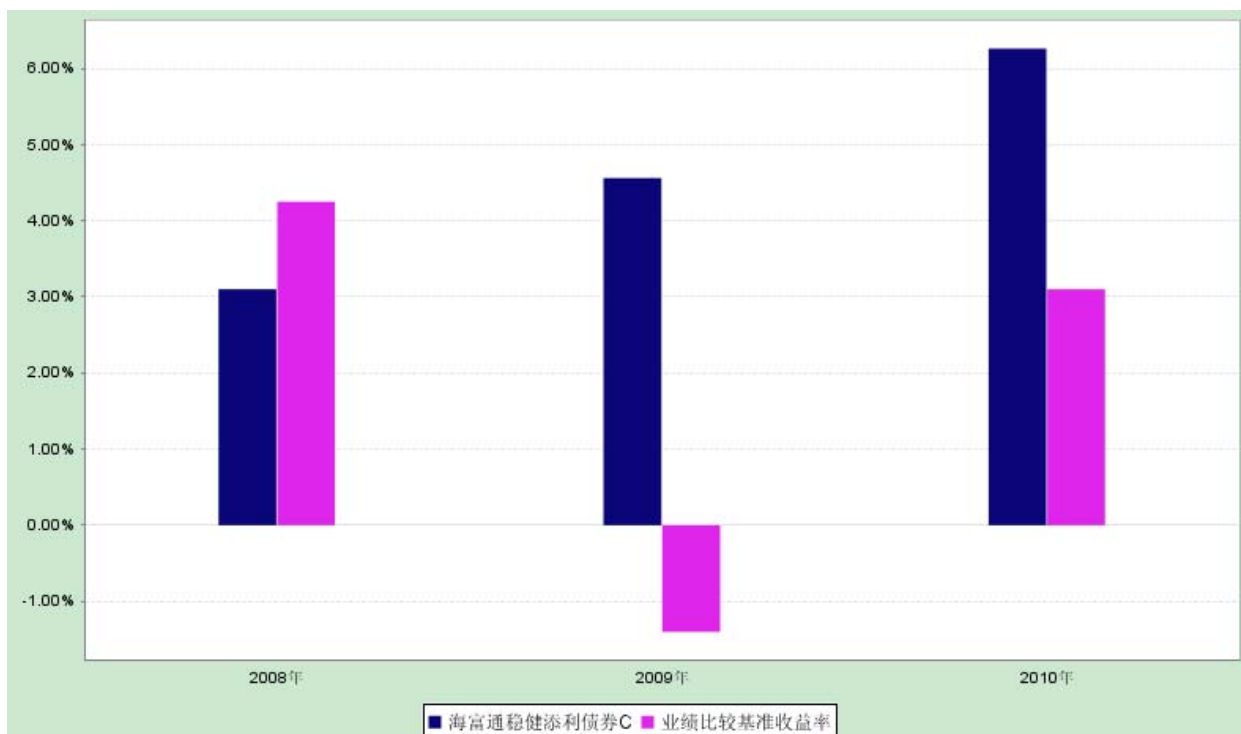
基金净值增长率与业绩比较基准历史收益率的对比图

海富通稳健添利债券 A



注：图中列示的 2009 年度基金净值增长率按该年度本基金实际存续期 3 月 18 日起至 12 月 31 日止计算。

海富通稳健添利债券 C



注：图中列示的 2008 年度基金净值增长率按该年度本基金实际存续期 10 月 24 日(基金合同生效日)起至 12 月 31 日止计算。

### 3.3 过去三年基金的利润分配情况

#### 1、海富通稳健添利债券 A

单位：人民币元

年度	每10份基金份额 分红数	现金形式发放总额	再投资形式发放总额	年度利润分配 合计	备注
2010	0.600	2,231,670.36	26,292,470.70	28,524,141.06	-
2009	-	-	-	-	-
合计	0.600	2,231,670.36	26,292,470.70	28,524,141.06	-

#### 2、海富通稳健添利债券 C

单位：人民币元

年度	每10份基金份额 分红数	现金形式发放总额	再投资形式发放总额	年度利润分配 合计	备注
2010	0.600	12,591,244.91	3,996,835.45	16,588,080.36	-
2009	-	-	-	-	-
2008	-	-	-	-	-
合计	0.600	12,591,244.91	3,996,835.45	16,588,080.36	-

注：本基金自2009年3月18日起，根据收费模式的不同，将基金份额分为A类和C类。

## § 4 管理人报告

### 4.1 基金管理人及基金经理情况

#### 4.1.1 基金管理人及其管理基金的经验

基金管理人海富通基金管理有限公司经中国证监会证监基金字[2003]48号文批准，由海通证券股份有限公司和富通基金管理公司（现更名为“法国巴黎投资管理 BE 控股公司”）。与外方股东更名相关的变更程序目前正在办理之中）于2003年4月1日共同发起设立。本海富通稳健添利债券型证券投资基金是基金管理人管理的第九只开放式基金；除本基金外，基金管理人目前还管理着海富通精选证券投资基金、海富通收益增长证券投资基金、海富通货币市场证券投资基金、海富通股票证券投资基金、海富通强化回报混合型证券投资基金、海富通风格优势股票型证券投资基金、海富通精选贰号混合型证券投资基金、海富通中国海外精选股票型证券投资基金、海富通领先成长股票型证券投资基金、海富通中证100指数证券投资基金（LOF）、海富通中小盘股票型证券投资基金、上证周期行业50交易型开放式指数证券投资基金、海富通上证周期行业50交易型开放式指数证券投资基金联接基金和海富通稳固收益债券型证券投资基金十四只开放式基金。

#### 4.1.2 基金经理（或基金经理小组）及基金经理助理的简介

姓名	职务	任本基金的基金经理 (助理) 期限		证券从业 年限	说明
		任职日期	离任日期		
邵佳民	本基金的基金经理；海富通强化回报混合基金基金经理；海富通稳固收益债券基金基金经理；固定收益组合管理部总监	2008-10-24	-	13 年	中国国籍, 硕士, 持有基金从业人员资格证书。历任海通证券公司固定收益部债券业务助理、债券销售主管、债券分析师、债券投资部经理。2003 年 4 月任海富通基金管理有限公司固定收益分析师, 2005 年 1 月至 2008 年 1 月担任海富通货币基金基金经理。2006 年 5 月起任海富通强化回报混合基金基金经理, 2007 年 10 月起任固定收益组合管理部总监, 2008 年 10 月起兼任海富通稳健添利债券基金基金经理, 2010 年 11 月起兼任海富通稳固收益债券基金基金经理。

注：1、对基金的首任基金经理，其任职日期指基金合同生效日，离任日期指公司做出决定之日；非首任基金经理，其任职日期和离任日期均指公司做出决定之日。

2、证券从业年限的计算标准为：自参加证券行业的相关工作开始计算。

#### 4.2 管理人对报告期内本基金运作合规守信情况的说明

本报告期内,本基金管理人认真遵循《中华人民共和国证券投资基金法》及其他有关法律法规、基金合同的规定,本着诚实信用、勤勉尽职的原则管理和运用基金资产,没有发生损害基金份额持有人利益的行为。

#### 4.3 管理人对报告期内公平交易情况的专项说明

##### 4.3.1 公平交易制度的执行情况

公司自成立以来,就建立了公平交易制度,并通过系统控制和事前、事中、事后的监控确保公平交易制度的执行。中国证监会于 2008 年 3 月 20 日颁布了《证券投资基金管理公司公平交易制度指导意见》,公司根据该指导意见的具体要求,已完善现有的业务流程,建立了公平交易监控系统,进行定期监控,以切

实保护投资者的合法权益。

#### 4.3.2 本投资组合与其他投资风格相似的投资组合之间的业绩比较

根据本基金合同,公司旗下无投资风格与本基金相似的其他基金。

#### 4.3.3 异常交易行为的专项说明

本报告期内,未发现本基金进行可能导致不公平交易和利益输送的异常交易。

### 4.4 管理人对报告期内基金的投资策略和业绩表现的说明

#### 4.4.1 报告期内基金投资策略和运作分析

2010 年,随着流动性的继续投放,经济增长保持较高速度,全年 GDP 增长 10.3%;而物价也逐渐抬头,全年 CPI 上升 3.3%。从数据上看,物价指数并没有太高,但从全年看,呈现前低后高的趋势,11 月份单月更达到 5.1%,其中又以对居民个人最紧密的食品价格有关,全社会的通货膨胀预期迅速上升。

中央银行的货币政策也逐渐转向,从适度宽松的货币政策逐渐转向稳健的货币政策,而下半年在物价压力下紧缩态度就更为明显。2010 年全年六次上调存款准备金,下半年两次提高基准利率。同时,对银行系统的各项监管指标要求也更为严格,以减少流动性投放,减轻通货膨胀压力。

债券市场上半年由于市场资金面比较宽松,加上股票市场表现不佳,出现了比较好的行情。下半年尤其是第四季度,出现了较大幅度的调整。货币政策收紧和资金短缺是主要原因。可转换债券市场出现快速扩容,市场规模从年初的 100 多亿元增加到 800 多亿元;同时可转换债券的整体表现优于股票,有一定的投资机会。

新股发行大幅度增加,发行估值水平上升较多,在增加机会的同时也有一定的风险。第四季度的新股投资的风险更加明显。

基金在 2010 年总体上采取了缩短组合剩余期限的投资策略。基金规模继续大幅度缩水,需要管理流动性风险。对于可转换债券投资,基金进行了一些波段操作,来增加盈利。对于新股申购,基金挑选了一些估值水平相对低、基本面较好的股票,对上市新股采取快速卖出策略,以锁定收益、降低风险。第四季度基本停止了新股的网下申购。

#### 4.4.2 报告期内基金的业绩表现

报告期内,海富通稳健添利债券 C 类基金净值增长率为 6.26%,同期业绩比较基准收益率为 3.10%;海富通稳健添利债券 A 类基金净值增长率为 6.45%,同期业绩比较基准收益率为 3.10%。

#### 4.5 管理人对宏观经济、证券市场及行业走势的简要展望

本基金认为，2011 年债券市场可以谨慎乐观。目前物价水平处于较高位置，预期 2011 年上半年可能保持目前水平，甚至有所上涨，但是政府对通货膨胀采取了非常认真的态度，通过控制贷款、提高存款准备金、提高利率、人民币升值等手段控制通货膨胀，我们认为物价上涨最后能够得到控制，而利率手段则不是主要手段。上半年债券市场和股票市场都将受到紧缩政策的压制，但下半年债券市场在流动性充裕的环境下，可能有机会，而股票市场的不确定性大一些。可转换债券市场在充分的调整后也可能出现更好的买入机会。新股发行则需要根据公司基本面来进行判断，以前的盈利模式可能转变。

#### 4.6 管理人内部有关本基金的监察稽核工作情况

2010 年，基金管理人监察稽核工作根据独立、客观、公正的原则，通过现场检查、系统监控、人员询问、重点抽查等一系列方式开展工作，强化对基金运作和公司运营的合规性监察，督促业务部门不断改进内部控制和风险管理，并按规定定期出具监察稽核报告报送监管机构、董事会和公司管理层。

本报告期内，本基金管理人内部监察工作的重点包括以下几个方面：

一、持续完善公司的规章制度，健全内部控制体系，落实内控责任。

结合新法规的实施及新业务的开展，监察稽核部于本报告期内组织相关部门制定了与新业务相关的跨部门业务流程，开展年度规章制度和业务流程的更新与优化，及时更新合规注意事项卡，以强化岗位职责，满足业务发展和相关法规要求，为基金持有人谋求最大利益提供有力的保障。

二、加强对公司和基金日常运作的合规审核。

本报告期内，监察稽核部坚持以法律法规和公司管理制度为依据，对公司和基金日常运作的各项业务实施事前、事中、事后的合规性审核，确保了基金运作的诚信和合法合规性。本报告期内，公司监察稽核的范围涉及投资、销售、客服、IT、基金会计等各个方面。通过事前、事中、事后的全方位合规审核，公司对投资交易、基金募集、客户服务体系、信息安全控制、基金运营控制等方面的内部规章制度和各项业务流程予以了完善；同时强化了现有规章制度的执行力度，并很好的落实了相关建议。

三、深入推进反洗钱工作。

本报告期内，监察稽核部根据反洗钱相关法规要求，进一步健全公司反洗钱内控制度，同时对运作中的反洗钱系统进行相应的分析和调整。每周登陆反洗钱系统，对系统筛选的可疑交易进行人工识别和复核，并向中国反洗钱监测分析中心报送相关数据。今年，根据人民银行上海分行的有关规定，

在公司范围内开展了“大额交易和可疑交易报告质量年”活动，有效落实“风险为本”的反洗钱理念和方法，同时继续贯彻《上海市金融机构反洗钱自评估实施意见（试行）》的规定，着手实施反洗钱自评估工作，持续提高反洗钱工作的有效性。

#### 四、加强投资者教育，培养投资者风险意识和投资理念

本报告期内，根据上海证监局在 2008 年发布的《关于深入贯彻落实上海辖区投资者教育工作“十个一工程”的通知》(沪证监机构[2008]230 号)和中国证券业协会《关于进一步做好投资者教育工作的通知》，监察稽核部会同相关部门从鼓励投资者进行长期投资的教育、持续不断和投资者进行沟通、坚持分发投资者教育宣传材料等三种方式通过多种渠道、多种媒介积极推进投资者教育工作，尤其在市场波动加大的环境中，努力倡导“理性选择、幸福投资”的投资理念，培养广大投资者的风险意识和投资理念、切实加强保护了广大基金持有人的合法权益。

#### 五、强化法规学习，开展内控培训，培养员工的风险防范意识。

本报告期内，监察稽核部及时将新颁布的各项法律法规进行解读，并提供给全体员工学习，同时定期对全体员工进行内控培训，包括法律法规的解读与合规要求的解析、从业人员行为准则、反洗钱业务等相关内容，剖析风险案例，并进行相关的考核测试。通过培训，员工的合规意识有所增强，主动控制业务风险的积极性也得到了提高。

通过上述工作，本报告期内，本基金管理人所管理的基金运作合法合规，维护和保障了基金份额持有人的利益。本基金管理人将继续加强内部控制和风险管理，进一步提高监察工作的科学性和有效性，切实保障基金财产安全、合规、诚信运作。

### 4.7 管理人对报告期内基金估值程序等事项的说明

本基金管理人设立估值委员会,委员会成员具有 3 年以上的基金及相关行业工作经验、专业技能,并且能够在估值委员会相关工作中保持独立性。估值委员会负责制定、更新本基金管理人管理的基金的估值政策和程序。

估值委员会下设估值工作小组。估值工作小组充分听取相关部门的建议,并和相关托管人充分协商后,向估值委员会提交估值建议报告以及估值政策和程序评估报告,以便估值委员会决策。估值政策经估值委员会审阅同意,并经本公司业务管理委员会批准后实施。

基金会计部按照批准后的估值政策进行估值。

除了投资总监外,其他基金经理不是估值委员会和估值工作小组的成员,不参与估值政策的决策。但是对于非活跃投资品种,基金经理可以向估值工作小组提供估值建议。

上述参与估值流程各方之间无任何重大利益冲突。

对于在交易所上市的证券,采用交易所发布的行情信息来估值。对于固定收益品种,采用证券投资基金估值工作小组免费提供的固定收益品种的估值处理标准。

#### 4.8 管理人对报告期内基金利润分配情况的说明

根据基金合同的规定,在符合有关基金分红条件的前提下,本基金每年收益分配次数最多为 12 次,每次分配比例不得低于可供分配收益的 20%。

本基金报告期内进行过三次利润分配。

第一次分红以截止 2010 年 6 月 7 日本基金的可供分配利润为基准,于 2010 年 6 月 17 日完成权益登记,单位分红金额为 0.02 元,C 类基金利润分配总金额为: 7,942,708.76 元,A 类基金利润分配总金额为: 1,175,072.22 元。合计利润分配金额 9,117,780.98 元。符合基金合同规定。

第二次分红以截止 2010 年 9 月 8 日本基金的可供分配利润为基准,于 2010 年 9 月 15 日完成权益登记,单位分红金额为 0.02 元,C 类基金利润分配总金额为: 4,865,358.47 元,A 类基金利润分配总金额为: 25,122,799.64 元。合计利润分配金额: 29,988,158.11 元。符合基金合同规定。

第三次分红以截止 2010 年 12 月 8 日本基金的可供分配利润为基准,于 2010 年 12 月 15 日完成权益登记,单位分红金额为 0.02 元,C 类基金利润分配总金额为: 3,780,013.13 元,A 类基金利润分配总金额为: 2,226,269.20 元。合计利润分配金额: 6,006,282.33 元。符合基金合同规定。

## § 5 托管人报告

### 5.1 报告期内本基金托管人遵规守信情况声明

2010 年,本基金托管人在对海富通稳健添利债券型证券投资基金的托管过程中,严格遵守《证券投资基金法》及其他法律法规和基金合同的有关规定,不存在任何损害基金份额持有人利益的行为,完全尽职尽责地履行了基金托管人应尽的义务。

### 5.2 托管人对报告期内本基金投资运作遵规守信、净值计算、利润分配等情况的说明

2010 年,海富通稳健添利债券型证券投资基金的管理人——海富通基金管理有限公司在海富通稳健添利债券型证券投资基金的投资运作、基金资产净值计算、基金份额申购赎回价格计算、基金费用开支等问题上,不存在任何损害基金份额持有人利益的行为,在各重要方面的运作严格按照基金合同



的规定进行。本报告期内，海富通稳健添利债券型证券投资基金对基金份额持有人进行了三次利润分配，分配金额为 45,112,221.42 元。

### 5.3 托管人对本年度报告中财务信息等内容的真实、准确和完整发表意见

本托管人依法对海富通基金管理有限公司编制和披露的海富通稳健添利债券型证券投资基金 2010 年年度报告中财务指标、净值表现、利润分配情况、财务会计报告、投资组合报告等内容进行了核查，以上内容真实、准确和完整。

## § 6 审计报告

普华永道中天审字(2011)第 20236 号

海富通稳健添利债券型证券投资基金全体基金份额持有人：

我们审计了后附的海富通稳健添利债券型证券投资基金(以下简称“海富通稳健添利债券基金”)的财务报表，包括 2010 年 12 月 31 日的资产负债表、2010 年度的利润表和所有者权益(基金净值)变动表以及财务报表附注。

### 6.1 管理层对财务报表的责任

按照企业会计准则和中国证券监督管理委员会发布的有关规定及允许的基金行业实务操作编制财务报表是海富通稳健添利债券基金的基金管理人海富通基金管理有限公司管理层的责任。这种责任包括：

- (1) 设计、实施和维护与财务报表编制相关的内部控制，以使财务报表不存在由于舞弊或错误而导致的重大错报；
- (2) 选择和运用恰当的会计政策；
- (3) 作出合理的会计估计。

### 6.2 注册会计师的责任

我们的责任是在实施审计工作的基础上对财务报表发表审计意见。我们按照中国注册会计师审计准则的规定执行了审计工作。中国注册会计师审计准则要求我们遵守职业道德规范，计划和实施审计工作以对财务报表是否不存在重大错报获取合理保证。

审计工作涉及实施审计程序，以获取有关财务报表金额和披露的审计证据。选择的审计程序取决

于注册会计师的判断，包括对由于舞弊或错误导致的财务报表重大错报风险的评估。在进行风险评估时，我们考虑与财务报表编制相关的内部控制，以设计恰当的审计程序，但目的并非对内部控制的有效性发表意见。审计工作还包括评价管理层选用会计政策的恰当性和作出会计估计的合理性，以及评价财务报表的总体列报。

我们相信，我们获取的审计证据是充分、适当的，为发表审计意见提供了基础。

### 6.3 审计意见

我们认为，上述财务报表已经按照企业会计准则和在财务报表附注中所列示的中国证券监督管理委员会发布的有关规定及允许的基金行业实务操作编制，在所有重大方面公允反映了海富通稳健添利债券基金 2010 年 12 月 31 日的财务状况以及 2010 年度的经营成果和基金净值变动情况。

普华永道中天会计师事务所有限公司 注册会计师 薛竞 金毅

上海市湖滨路 202 号普华永道中心 11 楼

2011-03-24

## §7 年度财务报表

### 7.1 资产负债表

会计主体：海富通稳健添利债券型证券投资基金

报告截止日：2010 年 12 月 31 日

单位：人民币元

资产	附注号	本期末 2010年12月31日	上年度末 2009年12月31日
<b>资产：</b>			
银行存款	7.4.7.1	17,746,269.89	20,154,914.04
结算备付金		3,692,985.86	10,542,125.42
存出保证金		495,419.53	261,744.27
交易性金融资产	7.4.7. 2	403,335,405.66	568,463,459.29
其中：股票投资		44,053,951.66	53,885,975.23
基金投资		-	-
债券投资		359,281,454.00	514,577,484.06
资产支持证券投资		-	-

衍生金融资产	7.4.7.3	-	-
买入返售金融资产	7.4.7.4	-	-
应收证券清算款		3,342,027.06	17,420,029.76
应收利息	7.4.7.5	4,151,427.33	4,176,102.50
应收股利		-	-
应收申购款		100,768,080.50	128,782.86
递延所得税资产		-	-
其他资产	7.4.7.6	-	-
资产总计		533,531,615.83	621,147,158.14
<b>负债和所有者权益</b>	<b>附注号</b>	<b>本期末 2010年12月31日</b>	<b>上年度末 2009年12月31日</b>
<b>负 债:</b>			
短期借款		-	-
交易性金融负债		-	-
衍生金融负债	7.4.7.3	-	-
卖出回购金融资产款		-	-
应付证券清算款		104,647,412.83	12,443,518.49
应付赎回款		157,729.39	1,461,623.57
应付管理人报酬		273,510.22	335,747.97
应付托管费		84,157.00	103,307.05
应付销售服务费		52,830.41	136,821.83
应付交易费用	7.4.7.7	121,139.00	26,380.94
应交税费		1,003,740.80	217,686.40
应付利息		-	-
应付利润		-	-
递延所得税负债		-	-
其他负债	7.4.7.8	680,080.93	690,262.99
负债合计		107,020,600.58	15,415,349.24
<b>所有者权益:</b>			
实收基金	7.4.7.9	392,904,562.16	561,924,255.75
未分配利润	7.4.7.10	33,606,453.09	43,807,553.15
所有者权益合计		426,511,015.25	605,731,808.90
负债和所有者权益总计		533,531,615.83	621,147,158.14

注：报告截止日 2010 年 12 月 31 日，A 类基金份额净值 1.086 元，C 类基金份额净值 1.085 元，基

基金份额总额 392,904,562.16 份，其中 A 类基金份额 206,024,783.62 份，C 类基金份额 186,879,778.54 份。

## 7.2 利润表

会计主体：海富通稳健添利债券型证券投资基金

本报告期：2010 年 1 月 1 日至 2010 年 12 月 31 日

单位：人民币元

项目	附注号	本期 2010年1月1日至2010年12 月31日	上年度可比期间 2009年1月1日至2009年12 月31日
<b>一、收入</b>		<b>68,083,992.39</b>	<b>34,806,830.75</b>
1. 利息收入		15,492,845.65	33,843,160.95
其中：存款利息收入	7.4.7.11	813,231.13	1,269,587.11
债券利息收入		14,540,236.59	32,573,573.84
资产支持证券利息收入		-	-
买入返售金融资产收入		139,377.93	-
其他利息收入		-	-
2. 投资收益（损失以“-”填列）		60,998,066.42	58,505,966.98
其中：股票投资收益	7.4.7.12	48,063,974.39	9,749,231.71
债券投资收益	7.4.7.13	12,732,579.23	48,295,317.18
基金投资收益		-	-
资产支持证券投资收益		-	-
衍生工具收益	7.4.7.14	-	335,080.53
股利收益	7.4.7.15	201,512.80	126,337.56
3. 公允价值变动收益（损失以“-”号填列）	7.4.7.16	-8,462,574.71	-57,598,941.78
4. 汇兑收益（损失以“-”号填列）		-	-
5. 其他收入（损失以“-”号填列）	7.4.7.17	55,655.03	56,644.60
<b>减：二、费用</b>		<b>11,697,778.45</b>	<b>16,405,961.20</b>
1. 管理人报酬		5,606,488.19	8,196,667.36
2. 托管费		1,725,073.35	2,522,051.49
3. 销售服务费		1,157,941.80	3,694,774.37
4. 交易费用	7.4.7.18	603,230.38	201,665.89
5. 利息支出		2,151,357.23	1,383,183.76
其中：卖出回购金融资产支出		2,151,357.23	1,383,183.76
6. 其他费用	7.4.7.19	453,687.50	407,618.33
<b>三、利润总额（亏损总额以“-”号填列）</b>		<b>56,386,213.94</b>	<b>18,400,869.55</b>
减：所得税费用		-	-

四、净利润（净亏损以“-”号填列）		56,386,213.94	18,400,869.55
-------------------	--	---------------	---------------

### 7.3 所有者权益（基金净值）变动表

会计主体：海富通稳健添利债券型证券投资基金

本报告期：2010 年 1 月 1 日至 2010 年 12 月 31 日

单位：人民币元

项目	本期 2010年1月1日至2010年12月31日		
	实收基金	未分配利润	所有者权益合计
一、期初所有者权益（基金净值）	561,924,255.75	43,807,553.15	605,731,808.90
二、本期经营活动产生的基金净值变动数（本期利润）	-	56,386,213.94	56,386,213.94
三、本期基金份额交易产生的基金净值变动数（净值减少以“-”号填列）	-169,019,693.59	-21,475,092.58	-190,494,786.17
其中：1. 基金申购款	1,840,918,860.99	194,457,160.58	2,035,376,021.57
2. 基金赎回款	-2,009,938,554.58	-215,932,253.16	-2,225,870,807.74
四、本期向基金份额持有人分配利润产生的基金净值变动（净值减少以“-”号填列）	-	-45,112,221.42	-45,112,221.42
五、期末所有者权益（基金净值）	392,904,562.16	33,606,453.09	426,511,015.25
项目	上年度可比期间 2009年1月1日至2009年12月31日		
	实收基金	未分配利润	所有者权益合计
一、期初所有者权益（基金净值）	2,979,273,098.74	93,444,165.20	3,072,717,263.94
二、本期经营活动产生的基金净值变动数（本期利润）	-	18,400,869.55	18,400,869.55
三、本期基金份额交易产生的基金净值变动数（净值减少以“-”号填列）	-2,417,348,842.99	-68,037,481.60	-2,485,386,324.59
其中：1. 基金申购款	724,881,245.73	26,522,407.32	751,403,653.05
2. 基金赎回款	-3,142,230,088.72	-94,559,888.92	-3,236,789,977.64
四、本期向基金份额持有人分配利润产生的基金净值变动（净值减少以“-”号填列）	-	-	-
五、期末所有者权益（基金净值）	561,924,255.75	43,807,553.15	605,731,808.90

报表附注为财务报表的组成部分。

本报告 7.1 至 7.4，财务报表由下列负责人签署；

基金管理公司负责人：田仁灿，主管会计工作负责人：阎小庆，会计机构负责人：高勇前

## 7.4 报表附注

### 7.4.1 基金基本情况

海富通稳健添利债券型证券投资基金(以下简称“本基金”)经中国证券监督管理委员会(以下简称“中国证监会”)证监基金字[2008]第 985 号《关于核准海富通稳健添利债券型证券投资基金募集的批复》核准,由海富通基金管理有限公司依照《中华人民共和国证券投资基金法》和《海富通稳健添利债券型证券投资基金基金合同》负责公开募集。本基金为契约型开放式,存续期限不定,首次设立募集不包括认购资金利息共募集人民币 3,179,417,841.93 元,业经普华永道中天会计师事务所有限公司普华永道中天验字(2008)第 157 号验资报告予以验证。经向中国证监会备案,《海富通稳健添利债券型证券投资基金基金合同》于 2008 年 10 月 24 日正式生效,基金合同生效日的基金份额总额为 3,180,077,343.35 份基金份额,其中认购资金利息折合 659,501.42 份基金份额。本基金的基金管理人为海富通基金管理有限公司,基金托管人为中国工商银行股份有限公司。

根据《海富通稳健添利债券型证券投资基金基金合同》和《海富通稳健添利债券型证券投资基金招募说明书》并报中国证监会备案,自 2009 年 3 月 18 日起,本基金根据申购费用、赎回费用及销售服务费用收取方式的不同,将基金份额分为不同的类别。在投资者申购时收取前端申购费用,不收取销售服务费的,称为 A 类基金份额;不收取前端申购费用,而是从本类别基金资产中计提销售服务费的,称为 C 类基金份额。本基金 A 类、C 类两种收费模式并存,由于基金费用的不同,本基金 A 类基金份额和 C 类基金份额分别计算基金份额净值,计算公式为计算日各类别基金资产净值除以计算日发售在外的该类别基金份额总数。投资人可自由选择申购某一类别的基金份额,但各类别基金份额之间不能相互转换。

根据《中华人民共和国证券投资基金法》和《海富通稳健添利债券型证券投资基金基金合同》的有关规定,本基金的投资范围为依法公开发行、上市的债券,包括国债,金融债,公司债券,可转换债券,资产支持证券,中央银行票据,债券回购,银行定期存款,大额存单以及中国证监会允许基金投资的其他固定收益类金融工具。本基金投资于债券类资产(含可转换债券)的比例不低于基金资产的 80%。为了提高收益水平,本基金还可以投资于新股申购、持有可转债转股所得股票以及权证等中国证监会允许基金投资的其它金融工具,但上述非固定收益类金融工具的投资比例不超过基金资产的 20%,本基金不直接从二级市场买入股票。本基金持有现金或者到期日在一年以内的政府债券不低于基金资产净值的 5%。本基金的业绩比较基准为中证全债指数。

本财务报表由本基金的基金管理人海富通基金管理有限公司于 2011 年 3 月 24 日批准报出。

### 7.4.2 会计报表的编制基础

本基金的财务报表按照财政部于 2006 年 2 月 15 日颁布的《企业会计准则—基本准则》和 38 项具体会计准则、其后颁布的企业会计准则应用指南、企业会计准则解释以及其他相关规定(以下合称“企业会计准则”)、中国证监会公告[2010]5 号《证券投资基金信息披露 XBRL 模板第 3 号<年度报告和半年度报告>》、中国证券业协会于 2007 年 5 月 15 日颁布的《证券投资基金会计核算业务指引》、《海富通稳健添利债券型证券投资基金基金合同》和在财务报表附注 7.4.4 所列示的中国证监会发布的有关规定及允许的基金行业实务操作编制。

#### **7.4.3 遵循企业会计准则及其他有关规定的声明**

本基金 2010 年度财务报表符合企业会计准则的要求, 真实、完整地反映了本基金 2010 年 12 月 31 日的财务状况以及 2010 年度的经营成果和基金净值变动情况等有关信息。

#### **7.4.4 重要会计政策和会计估计**

##### **7.4.4.1 会计年度**

本基金会计年度为公历 1 月 1 日起至 12 月 31 日止。

##### **7.4.4.2 记账本位币**

本基金的记账本位币为人民币。

##### **7.4.4.3 金融资产和金融负债的分类**

###### **(1) 金融资产的分类**

金融资产于初始确认时分类为: 以公允价值计量且其变动计入当期损益的金融资产、应收款项、可供出售金融资产及持有至到期投资。金融资产的分类取决于本基金对金融资产的持有意图和持有能力。本基金目前暂无金融资产分类为可供出售金融资产及持有至到期投资。

本基金持有的股票投资、债券投资和衍生工具(主要为权证投资)分类为以公允价值计量且其变动计入当期损益的金融资产。除衍生工具所产生的金融资产在资产负债表中以衍生金融资产列示外, 以公允价值计量且其公允价值变动计入损益的金融资产在资产负债表中以交易性金融资产列示。

本基金持有的其他金融资产分类为应收款项, 包括银行存款、买入返售金融资产和各类应收款项等。应收款项是指在活跃市场中没有报价、回收金额固定或可确定的非衍生金融资产。

###### **(2) 金融负债的分类**

金融负债于初始确认时分类为: 以公允价值计量且其变动计入当期损益的金融负债及其他金融负债。本基金目前暂无金融负债分类为以公允价值计量且其变动计入当期损益的金融负债。本基金持有的其他金融负债包括卖出回购金融资产款和各类应付款项等。

##### **7.4.4.4 金融资产和金融负债的初始确认、后续计量和终止确认**

金融资产或金融负债于本基金成为金融工具合同的一方时, 于交易日按公允价值在资产负债表内

确认。以公允价值计量且其变动计入当期损益的金融资产，取得时发生的相关交易费用计入当期损益；支付的价款中包含已宣告但尚未发放的现金股利或债券起息日或上次除息日至购买日止的利息，应当单独确认为应收项目。应收款项和其他金融负债的相关交易费用计入初始确认金额。

以公允价值计量且其变动计入当期损益的金融资产按照公允价值进行后续计量，应收款项和其他金融负债采用实际利率法，以摊余成本进行后续计量。

当收取某项金融资产现金流量的合同权利已终止或该金融资产所有权上几乎所有的风险和报酬已转移时，终止确认该金融资产。终止确认的金融资产的成本按移动加权平均法于交易日结转。

#### **7.4.4.5 金融资产和金融负债的估值原则**

本基金持有的股票投资、债券投资和衍生工具(主要为权证投资)按如下原则确定公允价值并进行估值：

(1) 存在活跃市场的金融工具按其估值日的市场交易价格确定公允价值；估值日无交易，但最近交易日后经济环境未发生重大变化且证券发行机构未发生影响证券价格的重大事件的，按最近交易日的市场交易价格确定公允价值。

(2) 存在活跃市场的金融工具，如估值日无交易且最近交易日后经济环境发生了重大变化，参考类似投资品种的现行市价及重大变化等因素，调整最近交易市价以确定公允价值。

(3) 当金融工具不存在活跃市场，采用市场参与者普遍认同且被以往市场实际交易价格验证具有可靠性的估值技术确定公允价值。估值技术包括参考熟悉情况并自愿交易的各方最近进行的市场交易中使用的价格、参照实质上相同的其他金融工具的当前公允价值、现金流量折现法和期权定价模型等。采用估值技术时，尽可能最大程度使用市场参数，减少使用与本基金特定相关的参数。

#### **7.4.4.6 金融资产和金融负债的抵销**

本基金持有的资产和承担的负债基本为金融资产和金融负债。当本基金依法有权抵销债权债务且交易双方准备按净额结算时，金融资产与金融负债按抵销后的净额在资产负债表中列示。

#### **7.4.4.7 实收基金**

实收基金为对外发行基金份额所募集的总金额在扣除损益平准金分摊部分后的余额。由于申购和赎回引起的实收基金变动分别于基金申购确认日及基金赎回确认日认列。上述申购和赎回分别包括基金转换所引起的转入基金的实收基金增加和转出基金的实收基金减少。

#### **7.4.4.8 损益平准金**

损益平准金包括已实现平准金和未实现平准金。已实现平准金指在申购或赎回基金份额时，申购或赎回款项中包含的按累计未分配的已实现损益占基金净值比例计算的金额。未实现平准金指在申购或赎回基金份额时，申购或赎回款项中包含的按累计未实现损益占基金净值比例计算的金额。损益平



准金于基金申购确认日或基金赎回确认日认列，并于期末全额转入未分配利润/(累计亏损)。

#### 7.4.4.9 收入/(损失)的确认和计量

股票投资在持有期间应取得的现金股利扣除由上市公司代扣代缴的个人所得税后的净额确认为投资收益。债券投资在持有期间应取得的按票面利率计算的利息扣除在适用情况下由债券发行企业代扣代缴的个人所得税后的净额确认为利息收入。

以公允价值计量且其变动计入当期损益的金融资产在持有期间的公允价值变动确认为公允价值变动损益；处置时其公允价值与初始确认金额之间的差额确认为投资收益，其中包括从公允价值变动损益结转的公允价值累计变动额。

应收款项在持有期间确认的利息收入按实际利率法计算，实际利率法与直线法差异较小的也可按直线法计算。

#### 7.4.4.10 费用的确认和计量

本基金的管理人报酬、托管费和销售服务费在费用涵盖期间按基金合同约定的费率和计算方法逐日确认。

其他金融负债在持有期间确认的利息支出按实际利率法计算，实际利率法与直线法差异较小的也可按直线法计算。

#### 7.4.4.11 基金的收益分配政策

本基金相同份额类别的每一基金份额享有同等分配。本基金收益以现金形式分配，但基金份额持有人可选择现金红利或将现金红利按分红除权日的基金份额净值自动转为基金份额进行再投资。本基金的 A 类、C 类基金份额所对应的可分配收益分别计算。若期末未分配利润中的未实现部分(包括基金经营活动产生的未实现损益以及基金份额交易产生的未实现平准金等)为正数，则期末可供分配利润的金额为期末未分配利润中的已实现部分；若期末未分配利润的未实现部分为负数，则期末可供分配利润的金额为期末未分配利润(已实现部分相抵未实现部分后的余额)。

经宣告的拟分配基金收益于分红除权日从所有者权益转出。

#### 7.4.4.12 分部报告

本基金以内部组织结构、管理要求、内部报告制度为依据确定经营分部，以经营分部为基础确定报告分部并披露分部信息。

经营分部是指本基金内同时满足下列条件的组成部分：(1) 该组成部分能够在日常活动中产生收入、发生费用；(2) 本基金管理人能够定期评价该组成部分的经营成果，以决定向其配置资源、评价其业绩；(3) 本基金能够取得该组成部分的财务状况、经营成果和现金流量等有关会计信息。如果两个或

多个经营分部具有相似的经济特征，并且满足一定条件的，则合并为一个经营分部。

本基金目前以一个单一的经营分部运作，不需要进行分部报告的披露。

#### **7.4.4.13 其他重要的会计政策和会计估计**

##### **重要会计估计及其关键假设**

根据本基金的估值原则和中国证监会允许的基金行业估值实务操作，本基金确定以下类别债券投资的公允价值时采用的估值方法及其关键假设如下：

在银行间同业市场交易的债券品种，根据中国证监会证监会计字[2007]21 号《关于证券投资基金执行<企业会计准则>估值业务及份额净值计价有关事项的通知》采用估值技术确定公允价值。本基金持有的银行间同业市场债券按现金流量折现法估值，具体估值模型、参数及结果由中央国债登记结算有限责任公司独立提供。

#### **7.4.5 会计政策和会计估计变更以及差错更正的说明**

##### **7.4.5.1 会计政策变更的说明**

本基金报告期内不存在会计政策变更。

##### **7.4.5.2 会计估计变更的说明**

本基金报告期内不存在重大会计估计变更。

##### **7.4.5.3 差错更正的说明**

本基金报告期内不存在重大会计差错。

#### **7.4.6 税项**

根据财政部、国家税务总局财税[2002]128 号《关于开放式证券投资基金有关税收问题的通知》、财税[2004]78 号《关于证券投资基金税收政策的通知》、财税[2005]102 号《关于股息红利个人所得税有关政策的通知》、财税[2005]107 号《关于股息红利有关个人所得税政策的补充通知》、财税[2008]1 号《关于企业所得税若干优惠政策的通知》及其他相关财税法规和实务操作，主要税项列示如下：

- (1) 以发行基金方式募集资金不属于营业税征收范围，不征收营业税。
- (2) 基金买卖股票、债券的差价收入暂免征营业税和企业所得税。
- (3) 对基金取得的企业债券利息收入，由发行债券的企业在向基金派发利息时代扣代缴 20% 的个人所得税，暂不征收企业所得税。对基金取得的股票的股息、红利收入，由上市公司在向基金派发股息、红利时暂减按 50% 计入个人应纳税所得额，依照现行税法规定即 20% 代扣代缴个人所得税，暂不征收企业所得税。
- (4) 基金卖出股票按 0.1% 的税率缴纳股票交易印花税，买入股票不征收股票交易印花税。

#### **7.4.7 重要财务报表项目的说明**

**7.4.7.1 银行存款**

单位：人民币元

项目	本期末 2010 年 12 月 31 日	上年度末 2009 年 12 月 31 日
活期存款	17,746,269.89	20,154,914.04
定期存款	-	-
其他存款	-	-
合计	17,746,269.89	20,154,914.04

**7.4.7.2 交易性金融资产**

单位：人民币元

项目		本期末 2010 年 12 月 31 日		
		成本	公允价值	公允价值变动
股票		34,009,423.08	44,053,951.66	10,044,528.58
债券	交易所市场	293,675,508.63	290,814,454.00	-2,861,054.63
	银行间市场	68,481,840.00	68,467,000.00	-14,840.00
	合计	362,157,348.63	359,281,454.00	-2,875,894.63
资产支持证券		-	-	-
基金		-	-	-
其他		-	-	-
合计		396,166,771.71	403,335,405.66	7,168,633.95
项目		上年度末 2009 年 12 月 31 日		
		成本	公允价值	公允价值变动
股票		37,615,204.34	53,885,975.23	16,270,770.89
债券	交易所市场	466,081,846.29	465,442,484.06	-639,362.23
	银行间市场	49,135,200.00	49,135,000.00	-200.00
	合计	515,217,046.29	514,577,484.06	-639,562.23
资产支持证券		-	-	-
基金		-	-	-
其他		-	-	-
合计		552,832,250.63	568,463,459.29	15,631,208.66

注：债券投资中银行间同业市场交易债券均按现金流量折现法估值，具体估值模型、参数及结果由中央国债登记结算有限责任公司独立提供。采用该估值技术的银行间同业市场交易债券于本年度利润表中确认的公允价值变动损失 14,640.00 元（2009 年度：公允价值变动损失 68,029,103.67 元）。

**7.4.7.3 衍生金融资产/负债**

本基金本报告期末及上年度末未持有衍生金融资产/负债。

**7.4.7.4 买入返售金融资产****7.4.7.4.1 各项买入返售金融资产期末余额**

本基金本报告期末及上年度末买入返售金融资产余额为零。

#### 7.4.7.4.2 期末买断式逆回购交易中取得的债券

本基金本报告期末及上年度末未持有买断式逆回购交易中取得的债券。

#### 7.4.7.5 应收利息

单位：人民币元

项目	本期末 2010年12月31日	上年度末 2009年12月31日
应收活期存款利息	2,364.38	32,738.06
应收定期存款利息	-	-
应收其他存款利息	-	-
应收结算备付金利息	1,292.50	3,689.80
应收债券利息	4,147,770.45	4,139,674.64
应收买入返售证券利息	-	-
应收申购款利息	-	-
其他	-	-
合计	4,151,427.33	4,176,102.50

#### 7.4.7.6 其他资产

本基金本报告期末及上年度末其他资产无余额。

#### 7.4.7.7 应付交易费用

单位：人民币元

项目	本期末 2010年12月31日	上年度末 2009年12月31日
交易所市场应付交易费用	117,486.35	26,187.44
银行间市场应付交易费用	3,652.65	193.50
合计	121,139.00	26,380.94

#### 7.4.7.8 其他负债

单位：人民币元

项目	本期末 2010年12月31日	上年度末 2009年12月31日
应付券商交易单元保证金	250,000.00	250,000.00
应付赎回费	80.93	262.99
应付后端申购费	-	-
债券利息税	-	-
预提费用	430,000.00	440,000.00
银行手续费	-	-
合计	680,080.93	690,262.99

#### 7.4.7.9 实收基金

**海富通稳健添利债券 A**

金额单位：人民币元

项目	本期 2010年1月1日至2010年12月31日	
	基金份额	账面金额
上年度末	66,414,572.14	66,414,572.14
本期申购	1,475,602,196.30	1,475,602,196.30
本期赎回（以“-”号填列）	-1,335,991,984.82	-1,335,991,984.82
本期末	206,024,783.62	206,024,783.62

**海富通稳健添利债券 C**

金额单位：人民币元

项目	本期 2010年1月1日至2010年12月31日	
	基金份额	账面金额
上年度末	495,509,683.61	495,509,683.61
本期申购	365,316,664.69	365,316,664.69
本期赎回（以“-”号填列）	-673,946,569.76	-673,946,569.76
本期末	186,879,778.54	186,879,778.54

注：1.本基金自 2009 年 3 月 18 日起增加 A 类收费模式,该类别收取申购费和赎回费,不收取销售服务费。

2.申购含转换入及红利再投份额,赎回含转换出份额。

**7.4.7.10 未分配利润****海富通稳健添利债券 A**

单位：人民币元

项目	已实现部分	未实现部分	未分配利润合计
上年度末	4,094,044.51	1,019,422.59	5,113,467.10
本期利润	39,887,505.48	-7,691,548.13	32,195,957.35
本期基金份额交易产生的变动数	2,549,891.92	6,377,350.62	8,927,242.54
其中：基金申购款	116,282,435.77	41,878,454.18	158,160,889.95
基金赎回款	-113,732,543.85	-35,501,103.56	-149,233,647.41
本期已分配利润	-28,524,141.06	-	-28,524,141.06
本期末	18,007,300.85	-294,774.92	17,712,525.93

**海富通稳健添利债券 C**

单位：人民币元

项目	已实现部分	未实现部分	未分配利润合计
上年度末	31,087,012.87	7,607,073.18	38,694,086.05

本期利润	24,961,283.17	-771,026.58	24,190,256.59
本期基金份额交易产生的变动数	-23,305,862.22	-7,096,472.90	-30,402,335.12
其中：基金申购款	27,363,210.73	8,933,059.90	36,296,270.63
基金赎回款	-50,669,072.95	-16,029,532.80	-66,698,605.75
本期已分配利润	-16,588,080.36	-	-16,588,080.36
本期末	16,154,353.46	-260,426.30	15,893,927.16

#### 7.4.7.11 存款利息收入

单位：人民币元

项目	本期 2010年1月1日至2010年12月31日	上年度可比期间 2009年1月1日至2009年12月31日
活期存款利息收入	655,367.88	1,146,535.25
定期存款利息收入	-	-
其他存款利息收入	-	-
结算备付金利息收入	117,680.13	98,228.50
其他	40,183.12	24,823.36
合计	813,231.13	1,269,587.11

#### 7.4.7.12 股票投资收益

单位：人民币元

项目	本期 2010年1月1日至2010年12月31日	上年度可比期间 2009年1月1日至2009年12月31日
卖出股票成交总额	257,996,760.00	53,846,510.15
减：卖出股票成本总额	209,932,785.61	44,097,278.44
买卖股票差价收入	48,063,974.39	9,749,231.71

#### 7.4.7.13 债券投资收益

单位：人民币元

项目	本期 2010年1月1日至2010年12月31日	上年度可比期间 2009年1月1日至2009年12月31日
卖出债券（债转股及债券到期兑付）成交总额	3,396,467,789.59	6,418,243,153.91
减：卖出债券（债转股及债券到期兑付）成本总额	3,348,278,801.06	6,267,290,376.14
减：应收利息总额	35,456,409.30	102,657,460.59
债券投资收益	12,732,579.23	48,295,317.18

#### 7.4.7.14 衍生工具收益

##### 7.4.7.14.1 衍生工具收益——买卖权证差价收入

单位：人民币元

项目	本期 2010年1月1日至2010年12月31日	上年度可比期间 2009年1月1日至2009年12月31日
卖出权证成交总额	-	934,020.93
减：卖出权证成本总额	-	598,940.40
买卖权证差价收入	-	335,080.53

**7.4.7.15 股利收益**

单位：人民币元

项目	本期 2010年1月1日至2010年12月31日	上年度可比期间 2009年1月1日至2009年12月31日
股票投资产生的股利收益	201,512.80	126,337.56
基金投资产生的股利收益	-	-
合计	201,512.80	126,337.56

**7.4.7.16 公允价值变动收益**

单位：人民币元

项目名称	本期 2010年1月1日至2010年12月31日	上年度可比期间 2009年1月1日至2009年12月31日
1. 交易性金融资产	-8,462,574.71	-57,598,941.78
——股票投资	-6,226,242.31	16,270,770.89
——债券投资	-2,236,332.40	-73,869,712.67
——资产支持证券投资	-	-
——基金投资	-	-
2. 衍生工具	-	-
——权证投资	-	-
3. 其他	-	-
合计	-8,462,574.71	-57,598,941.78

**7.4.7.17 其他收入**

单位：人民币元

项目	本期 2010年1月1日至2010年12月31日	上年度可比期间 2009年1月1日至2009年12月31日
基金赎回费收入	37,958.87	54,976.21
基金转换费收入	17,696.16	1,668.39
其他	-	-
合计	55,655.03	56,644.60

注：1. 本基金的赎回费率按持有期间递减,赎回费总额的 25% 归入基金资产。

2. 本基金的转换费由赎回费和申购费补差两部分构成,其中赎回费部分的 25% 归入转出基金的基金资产。

**7.4.7.18 交易费用**

单位：人民币元

项目	本期 2010年1月1日至2010年12月31日	上年度可比期间 2009年1月1日至2009年12月31日
交易所市场交易费用	586,055.38	182,538.39
银行间市场交易费用	17,175.00	19,127.50
合计	603,230.38	201,665.89

**7.4.7.19 其他费用**

单位：人民币元

项目	本期 2010年1月1日至2010年12月31日	上年度可比期间 2009年1月1日至2009年12月31日
审计费用	70,000.00	80,000.00
信息披露费	360,000.00	302,764.50
债券托管账户维护费	18,000.00	16,500.00
其他	-	-
银行汇划手续费	5,687.50	8,353.83
合计	453,687.50	407,618.33

**7.4.8 或有事项、资产负债表日后事项的说明****7.4.8.1 或有事项**

截至资产负债表日，本基金无或有事项。

**7.4.8.2 资产负债表日后事项**

本基金的基金管理人于 2011 年 3 月 10 日宣告分红，向截至 2011 年 3 月 15 日止在本基金注册登记人中国证券登记结算有限责任公司登记在册的全体基金份额持有人派发红利，其中 A 类基金份额持有人按每 10 份基金份额派发红利 0.20 元，C 类基金份额持有人按每 10 份基金份额派发红利 0.20 元。

**7.4.9 关联方关系**

关联方名称	与本基金的关系
海富通基金管理有限公司	基金管理人、基金销售机构
中国工商银行股份有限公司（“中国工商银行”）	基金托管人、基金代销机构
海通证券股份有限公司（“海通证券”）	基金管理人的股东、基金代销机构
法国巴黎投资管理 BE 控股公司 (BNP Paribas Investment Partners BE Holding) (原富通基金管理公司 Fortis Investment Management S.A.) (i)	基金管理人的股东

注：(i) 根据中国证监会 2010 年 12 月 28 日发布的证监许可[2010]1915 号《关于核准海富通基金管理有限公司修改章程的批复》，本公司原股东富通基金管理公司更名为法国巴黎投资管理 BE 控股公司。

注：下述关联交易均在正常业务范围内按一般商业条款订立。

**7.4.10 本报告期及上年度可比期间的关联方交易**



**7.4.10.1 通过关联方交易单元进行的交易**

本基金本报告期内及上年度可比期间未通过关联方交易单元进行交易。

**7.4.10.2 关联方报酬****7.4.10.2.1 基金管理费**

单位：人民币元

项目	本期 2010年1月1日至2010年12月31 日	上年度可比期间 2009年1月1日至2009年12月31 日
当期发生的基金应支付的管理费	5,606,488.19	8,196,667.36
其中：支付销售机构的客户维护费	297,239.41	1,003,306.32

注：注：支付基金管理人海富通基金管理有限公司的管理人报酬按前一日基金资产净值 0.65% 的年费率计提，逐日累计至每月月底，按月支付。其计算公式为：日管理人报酬=前一日基金资产净值 X 0.65% / 当年天数。

**7.4.10.2.2 基金托管费**

单位：人民币元

项目	本期 2010年1月1日至2010年12月31 日	上年度可比期间 2009年1月1日至2009年12月31 日
当期发生的基金应支付的托管费	1,725,073.35	2,522,051.49

注：注：支付基金托管人中国工商银行的托管费按前一日基金资产净值 0.20% 的年费率计提，逐日累计至每月月底，按月支付。其计算公式为：日托管费=前一日基金资产净值 X 0.20% / 当年天数。

**7.4.10.2.3 销售服务费**

单位：人民币元

获得销售服务费的各关联方名称	本期 2010年1月1日至2010年12月31日		
	当期发生的基金应支付的销售服务费		
	海富通稳健添利债券 A	海富通稳健添利债券 C	合计
中国工商银行	-	239,398.52	239,398.52
海通证券	-	1,905.55	1,905.55
海富通	-	723,247.59	723,247.59
合计	-	964,551.66	964,551.66
获得销售服务费的各关联方名称	上年度可比期间 2009年1月1日至2009年12月31日		

	当期发生的基金应支付的销售服务费		
	海富通稳健添利债券A	海富通稳健添利债券C	合计
中国工商银行	-	1,041,224.62	1,041,224.62
海通证券	-	7,157.66	7,157.66
海富通	-	2,073,014.90	2,073,014.90
合计	-	3,121,397.18	3,121,397.18

注：支付基金销售机构的销售服务费按前一日 C 类份额对应的基金资产净值的年费率 0.30% 计提，逐日累计至每月月底，按月支付给海富通基金管理有限公司，再由海富通基金管理有限公司计算并支付给各基金销售机构。其计算公式为：日销售服务费=前一日 C 类份额对应的基金资产净值 X 0.30 % / 当年天数。

#### 7.4.10.3 与关联方进行银行间同业市场的债券(含回购)交易

单位：人民币元

本期 2010年1月1日至2010年12月31日						
银行间市场交易的各关联方名称	债券交易金额		基金逆回购		基金正回购	
	基金买入	基金卖出	交易金额	利息收入	交易金额	利息支出
中国工商银行	-	99,361,331.51	120,000,000.00	53,354.79	-	-
上年度可比期间 2009年1月1日至2009年12月31日						
银行间市场交易的各关联方名称	债券交易金额		基金逆回购		基金正回购	
	基金买入	基金卖出	交易金额	利息收入	交易金额	利息支出
-	-	-	-	-	-	-

#### 7.4.10.4 各关联方投资本基金的情况

##### 7.4.10.4.1 报告期内基金管理人运用固有资金投资本基金的情况

本报告期及上年度可比期间基金管理人未运用固有资金投资本基金。

##### 7.4.10.4.2 报告期末除基金管理人之外的其他关联方投资本基金的情况

本报告期末及上年度末除基金管理人之外的其他关联方未投资本基金。

#### 7.4.10.5 由关联方保管的银行存款余额及当期产生的利息收入

单位：人民币元

关联方名称	本期 2010年1月1日至2010年12月31日		上年度可比期间 2009年1月1日至2009年12月31日	
	期末余额	当期利息收入	期末余额	当期利息收入
中国工商银行	17,746,269.89	655,367.88	20,154,914.04	1,146,535.25

注：本基金的银行存款由基金托管人中国工商银行保管,按银行同业利率计息。

#### 7.4.10.6 本基金在承销期内参与关联方承销证券的情况

金额单位：人民币元

本期 2010年1月1日至2010年12月31日					
关联方名称	证券代码	证券名称	发行方式	基金在承销期内买入	
				数量（单位：股/张）	总金额
海通证券	601288	农业银行	首次公开发行	929,000	2,489,720.00
海通证券	002430	杭氧股份	首次公开发行	500	9,000.00
海通证券	113001	中行转债	首次公开发行	104,030	10,402,315.97
上年度可比期间 2009年1月1日至2009年12月31日					
关联方名称	证券代码	证券名称	发行方式	基金在承销期内买入	
				数量（单位：股/张）	总金额
-	-	-	-	-	-

#### 7.4.10.7 其他关联交易事项的说明

本基金本报告期内无其他关联交易事项。

#### 7.4.11 利润分配情况

海富通稳健添利债券 A

单位：人民币元

序号	权益 登记日	除息日	每 10 份 基金份额分 红数	现金形式 发放总额	再投资形式 发放总额	利润分配 合计	备注
1	2010-06-17	2010-06-17	0.200	1,137,705.78	37,366.44	1,175,072.22	-
2	2010-09-15	2010-09-15	0.200	1,032,062.28	24,090,737.36	25,122,799.64	-
3	2010-12-15	2010-12-15	0.200	61,902.30	2,164,366.90	2,226,269.20	-
合计	-	-	0.600	2,231,670.36	26,292,470.70	28,524,141.06	-

海富通稳健添利债券 C

单位：人民币元

序号	权益 登记日	除息日	每 10 份 基金份额分 红数	现金形式 发放总额	再投资形式 发放总额	利润分配 合计	备注
1	2010-06-17	2010-06-17	0.200	6,944,007.64	998,701.12	7,942,708.76	-
2	2010-09-15	2010-09-15	0.200	2,849,210.38	2,016,148.09	4,865,358.4	-

	5					7	
3	2010-12-15	2010-12-15	0.200	2,798,026.89	981,986.24	3,780,013.13	-
合计	-	-	0.600	12,591,244.91	3,996,835.45	16,588,080.36	-

## 7.4.12 期末（2010 年 12 月 31 日）本基金持有的流通受限证券

## 7.4.12.1 因认购新发/增发证券而于期末持有的流通受限证券

金额单位：人民币元

7.4.12.1.1 受限证券类别：股票										
证券代码	证券名称	成功认购日	可流通日	流通受限类型	认购价格	期末估值单价	数量（单位：股）	期末成本总额	期末估值总额	备注
002490	山东墨龙	2010-10-13	2011-01-21	新股网下申购	18.00	23.14	430,239	7,744,302.00	9,955,730.46	-
002495	佳隆股份	2010-10-22	2011-02-09	新股网下申购	32.00	31.57	139,958	4,478,656.00	4,418,474.06	-
002500	山西证券	2010-11-03	2011-02-15	新股网下申购	7.80	12.16	610,115	4,758,897.00	7,418,998.40	-
002534	杭锅股份	2010-12-31	2011-01-10	新股网上申购	26.00	26.00	1,000	26,000.00	26,000.00	-
300127	银河磁体	2010-09-27	2011-01-13	新股网下申购	18.00	27.90	84,461	1,520,298.00	2,356,461.90	-
300133	华策影视	2010-10-14	2011-01-26	新股网下申购	68.00	116.00	48,599	3,304,732.00	5,637,484.00	-
300142	沃森生物	2010-11-03	2011-02-14	新股网下申购	95.00	133.20	21,616	2,053,520.00	2,879,251.20	-
300159	新研股份	2010-12-29	2011-01-07	新股网上申购	69.98	69.98	500	34,990.00	34,990.00	-
600998	九州通	2010-10-27	2011-02-09	新股网下申购	13.00	14.55	178,068	2,314,884.00	2,590,889.40	-
601098	中南传媒	2010-10-22	2011-01-28	新股网下	10.66	11.98	729,188	7,773,144.08	8,735,672.24	-

				申购					
--	--	--	--	----	--	--	--	--	--

注：基金可使用以基金名义开设的股票账户,选择网上或者网下一种方式进行新股申购。其中基金作为一般法人或战略投资者认购的新股,根据基金与上市公司所签订申购协议的规定,在新股上市后的约定期限内不能自由转让;基金作为个人投资者参与网上认购获配的新股,从新股获配日至新股上市日之间不能自由转让。

#### **7.4.12.2 期末持有的暂时停牌等流通受限股票**

本基金本报告期末未持有暂时停牌股票。

#### **7.4.12.3 期末债券正回购交易中作为抵押的债券**

##### **7.4.12.3.1 银行间市场债券正回购**

本基金本报告期末无从事银行间市场债券正回购交易作为抵押的债券。

##### **7.4.12.3.2 交易所市场债券正回购**

本基金本报告期末无从事交易所市场债券正回购交易作为抵押的债券。

#### **7.4.13 金融工具风险及管理**

##### **7.4.13.1 风险管理政策和组织架构**

本基金是一只债券型证券投资基金,属于中低风险品种。本基金投资的金融工具主要为股票投资和债券投资等。本基金在日常经营活动中面临的与这些金融工具相关的风险主要包括信用风险、流动性风险及市场风险。本基金的基金管理人从事风险管理的主要目标是争取将以上风险控制在限定的范围之内,使本基金在风险和收益之间取得最佳的平衡以实现“风险和收益高于保本基金而低于平衡型基金,谋求稳定和可持续的绝对收益”的风险收益目标。

本基金的基金管理人奉行全面风险管理体系的建设,在董事会下设立风险委员会,负责制定风险管理的宏观政策,设定最高风险承受度以及审议批准防范风险和内部控制的政策等;在管理层层面设立风险管理委员会,实施董事会风险委员会制定的各项风险管理和内部控制政策;在业务操作层面风险管理职责主要由监察稽核部和风险管理部负责,协调并与各部门合作完成运作风险管理以及进行投资风险分析与绩效评估。监察稽核部和风险管理部对公司执行总裁负责,并由督察长分管。

本基金的基金管理人建立了由督察长、风险管理委员会、风险管理部、监察稽核部和相关业务部门构成的四层次风险管理架构体系。

本基金的基金管理人对于金融工具的风险管理方法主要是通过定性分析和定量分析的方法去估测各种风险产生的可能损失。从定性分析的角度出发,判断风险损失的严重程度和出现同类风险损失的频度。而从定量分析的角度出发,根据本基金的投资目标,结合基金资产所运用金融工具特征通过特定的风险量化指标、模型,日常的量化报告,确定风险损失的限度和相应置信程度,及时可靠地对各

种风险进行监督、检查和评估，并通过相应决策，将风险控制在可承受的范围内。

#### 7.4.13.2 信用风险

信用风险是指基金在交易过程中因交易对手未履行合约责任，或者基金所投资证券之发行人出现违约、拒绝支付到期本息等情况，导致基金资产损失和收益变化的风险。

本基金的基金管理人在交易前对交易对手的资信状况进行了充分的评估。本基金的银行存款存放在本基金的托管行中国工商银行，与该银行存款相关的信用风险不重大。本基金在交易所进行的交易均以中国证券登记结算有限责任公司为交易对手完成证券交收和款项清算，违约风险可能性很小；在银行间同业市场进行交易前均对交易对手进行信用评估并对证券交割方式进行限制以控制相应的信用风险。

本基金的基金管理人建立了信用风险管理流程，通过对投资品种信用等级评估来控制证券发行人的信用风险，且通过分散化投资以分散信用风险。

本基金债券投资的信用评级情况按《中国人民银行信用评级管理指导意见》设定的标准统计及汇总。

##### 7.4.13.2.1 按短期信用评级列示的债券投资

单位：人民币元

短期信用评级	本期末 2010年12月31日	上年末 2009年12月31日
A-1	-	-
A-1 以下	-	-
未评级	68,467,000.00	267,727,684.06
合计	68,467,000.00	267,727,684.06

注：未评级部分为国债、央行票据及政策性金融债。

##### 7.4.13.2.2 按长期信用评级列示的债券投资

单位：人民币元

长期信用评级	本期末 2010年12月31日	上年末 2009年12月31日
AAA	46,179,934.00	92,613,000.00
AAA 以下	138,970,520.00	98,505,300.00
未评级	105,664,000.00	55,731,500.00
合计	290,814,454.00	246,849,800.00

注：未评级部分为国债及政策性金融债。

#### 7.4.13.3 流动性风险

流动性风险是指基金所持金融工具变现的难易程度。本基金的流动性风险一方面来自于基金份额持有人可随时要求赎回其持有的基金份额，另一方面来自于投资品种所处的交易市场不活跃而带来的变现困难或因投资集中而无法在市场出现剧烈波动的情况下以合理的价格变现。

针对兑付赎回资金的流动性风险，本基金的基金管理人每日对本基金的申购赎回情况进行严密监控并预测流动性需求，保持基金投资组合中的可用现金头寸与之相匹配。本基金的基金管理人在基金合同中设计了巨额赎回条款，约定在非常情况下赎回申请的处理方式，控制因开放申购赎回模式带来的流动性风险，有效保障基金持有人利益。

针对投资品种变现的流动性风险，本基金的基金管理人通过独立的风险管理部门对流动性指标进行持续的监测和分析，包括组合持仓集中度指标、组合在短时间内变现能力的综合指标、组合中变现能力较差的投资品种比例以及流通受限制的投资品种比例等。本基金投资于一家公司发行的股票市值不超过基金资产净值的 10%，且本基金与由本基金的基金管理人管理的其他基金共同持有一家公司的证券不得超过该证券的 10%。本基金所持大部分证券在证券交易所上市，其余亦可在银行间同业市场交易，因此除附注 7.4.12 中列示的部分基金资产流通暂时受限制不能自由转让的情况外，其余金融资产均能以合理价格适时变现。此外，本基金可通过卖出回购金融资产方式借入短期资金应对流动性需求，其上限一般不超过基金持有的债券投资的公允价值。

本基金所持有的全部金融负债的合同约定到期日均为一个月以内且不计息，可赎回基金份额净值(所有者权益)无固定到期日且不计息，因此账面余额即为未折现的合约到期现金流量。

#### 7.4.13.4 市场风险

市场风险是指基金所持金融工具的公允价值或未来现金流量因所处市场各类价格因素的变动而发生波动的风险，包括利率风险、外汇风险和其他价格风险。

##### 7.4.13.4.1 利率风险

利率风险是指金融工具的公允价值或现金流量受市场利率变动而发生波动的风险。利率敏感性金融工具均面临由于市场利率上升而导致公允价值下降的风险，其中浮动利率类金融工具还面临每个付息期间结束根据市场利率重新定价时对于未来现金流影响的风险。

本基金主要投资于交易所及银行间市场交易的固定收益品种，此外还持有银行存款、结算备付金等利率敏感性资产，因此存在相应的利率风险。本基金的基金管理人定期对本基金面临的利率敏感性缺口进行监控，并通过调整投资组合的久期等方法对上述利率风险进行管理。

##### 7.4.13.4.1.1 利率风险敞口

单位：人民币元

本期末	1 年以内	1-5 年	5 年以上	不计息	合计
-----	-------	-------	-------	-----	----

2010 年 12 月 31 日					
资产					
银行存款	17,746,269.89	-	-	-	17,746,269.89
结算备付金	3,692,985.86	-	-	-	3,692,985.86
存出保证金	-	-	-	495,419.53	495,419.53
交易性金融 资产	178,906,000.00	119,816,900.00	60,558,554.00	44,053,951.66	403,335,405.66
应收证券清 算款	-	-	-	3,342,027.06	3,342,027.06
应收利息	-	-	-	4,151,427.33	4,151,427.33
应收申购款	-	-	-	100,768,080.50	100,768,080.50
资产总计	200,345,255.75	119,816,900.00	60,558,554.00	152,810,906.08	533,531,615.83
负债					
应付证券清 算款	-	-	-	104,647,412.83	104,647,412.83
应付赎回款	-	-	-	157,729.39	157,729.39
应付管理人 报酬	-	-	-	273,510.22	273,510.22
应付托管费	-	-	-	84,157.00	84,157.00
应付销售服 务费	-	-	-	52,830.41	52,830.41
应付交易费 用	-	-	-	121,139.00	121,139.00
应交税费	-	-	-	1,003,740.80	1,003,740.80
其他负债	-	-	-	680,080.93	680,080.93
负债总计	-	-	-	107,020,600.58	107,020,600.58
利率敏感度 缺口	200,345,255.75	119,816,900.00	60,558,554.00	45,790,305.50	426,511,015.25
上年度末 2009年12月 31日	1年以内	1-5年	5年以上	不计息	合计
资产					
银行存款	20,154,914.04	-	-	-	20,154,914.04



结算备付金	10,542,125.42	-	-	-	10,542,125.42
存出保证金	-	-	-	261,744.27	261,744.27
交易性金融资产	277,504,084.06	215,918,400.00	21,155,000.00	53,885,975.23	568,463,459.29
应收证券清算款	-	-	-	17,420,029.76	17,420,029.76
应收利息	-	-	-	4,176,102.50	4,176,102.50
应收申购款	-	-	-	128,782.86	128,782.86
资产总计	308,201,123.52	215,918,400.00	21,155,000.00	75,872,634.62	621,147,158.14
负债					
应付证券清算款	-	-	-	12,443,518.49	12,443,518.49
应付赎回款	-	-	-	1,461,623.57	1,461,623.57
应付管理人报酬	-	-	-	335,747.97	335,747.97
应付托管费	-	-	-	103,307.05	103,307.05
应付销售服务费	-	-	-	136,821.83	136,821.83
应付交易费用	-	-	-	26,380.94	26,380.94
应交税费	-	-	-	217,686.40	217,686.40
其他负债	-	-	-	690,262.99	690,262.99
负债总计	-	-	-	15,415,349.24	15,415,349.24
利率敏感度缺口	308,201,123.52	215,918,400.00	21,155,000.00	60,457,285.38	605,731,808.90

注：表中所示为本基金资产及负债的公允价值,并按照合约规定的利率重新定价日或到期日孰早者予以分类。

#### 7.4.13.4.1.2 利率风险的敏感性分析

假设	除市场利率以外的其他市场变量保持不变		
分析	相关风险变量的变动	对资产负债表日基金资产净值的影响金额（单位：人民币万元）	
		本期末 2010年12月31日	上年度末 2009年12月31日
	市场利率上升25个基点	减少约199.00万元	减少约238.00万元
	市场利率下降25个基点	增加约201.00万元	增加约241.00万元

注：影响金额为约数,精确到万元。

#### 7.4.13.4.2 外汇风险

外汇风险是指金融工具的公允价值或未来现金流量因外汇汇率变动而发生波动的风险。本基金的所有资产及负债以人民币计价,因此无重大外汇风险。

#### 7.4.13.4.3 其他价格风险

其他价格风险是指基金所持金融工具的公允价值或未来现金流量因除市场利率和外汇汇率以外的市场价格因素变动而发生波动的风险。本基金主要投资于证券交易所上市或银行间同业市场交易的债券和股票,所面临的其他价格风险来源于单个证券发行主体自身经营情况或特殊事项的影响,也可能来源于证券市场整体波动的影响。

本基金通过投资组合的分散化降低其他价格风险。本基金投资于债券类资产(含可转换债券)的比例不低于基金资产的 80%,非固定收益类金融工具的投资比例不超过基金资产的 20%。此外,本基金的基金管理人每日对本基金所持有的证券价格实施监控,定期运用多种定量方法对基金进行风险度量,及时可靠地对风险进行跟踪和控制。

##### 7.4.13.4.3.1 其他价格风险敞口

金额单位：人民币元

项目	本期末 2010年12月31日		上年度末 2009年12月31日	
	公允价值	占基金资产 净值比例 (%)	公允价值	占基金资产 净值比例 (%)
交易性金融资产-股票投资	44,053,951.66	10.33	53,885,975.23	8.90
衍生金融资产-权证投资	-	-	-	-
其他	-	-	-	-
合计	44,053,951.66	10.33	53,885,975.23	8.90

##### 7.4.13.4.3.2 其他价格风险的敏感性分析

于 2010 年 12 月 31 日,本基金持有的交易性权益类投资公允价值占基金资产净值的比例为 10.33%(2009 年 12 月 31 日: 8.90%),因此除市场利率和外汇汇率以外的市场价格因素的变动对于本基金资产净值无重大影响(2009 年 12 月 31 日: 同)。

#### 7.4.14 有助于理解和分析会计报表需要说明的其他事项

##### (1) 公允价值

##### (a) 不以公允价值计量的金融工具

不以公允价值计量的金融资产和负债主要包括应收款项和其他金融负债,其账面价值与公允价值

相差很小。

(b) 以公允价值计量的金融工具

根据在公允价值计量中对计量整体具有重大意义的最低层级的输入值，公允价值层级可分为：

第一层级：相同资产或负债在活跃市场上(未经调整)的报价。

第二层级：直接(比如取自价格)或间接(比如根据价格推算的)可观察到的、除第一层级中的市场报价以外的资产或负债的输入值。

第三层级：以可观察到的市场数据以外的变量为基础确定的资产或负债的输入值(不可观察输入值)。

于 2010 年 12 月 31 日，本基金持有的以公允价值计量的金融工具中属于第一层级的余额为 334,868,405.66 元，属于第二层级的余额为 68,467,000.00 元，无属于第三层级的余额(2009 年 12 月 31 日：第一层级 300,735,775.23 元，第二层级 267,727,684.06 元，无第三层级)。

对于持有的重大事项停牌股票，本基金将相关股票公允价值所属层级于停牌期间从第一层级转入第二层级，并于复牌后从第二层级转回第一层级(2009 年度：同)。

(2) 除公允价值外，截至资产负债表日本基金无需要说明的其他重要事项。

## § 8 投资组合报告

### 8.1 期末基金资产组合情况

金额单位：人民币元

序号	项目	金额	占基金总资产的比例 (%)
1	权益投资	44,053,951.66	8.26
	其中：股票	44,053,951.66	8.26
2	固定收益投资	359,281,454.00	67.34
	其中：债券	359,281,454.00	67.34
	资产支持证券	-	-
3	金融衍生品投资	-	-
4	买入返售金融资产	-	-
	其中：买断式回购的买入返售金融资产	-	-
5	银行存款和结算备付金合计	21,439,255.75	4.02
6	其他各项资产	108,756,954.42	20.38
7	合计	533,531,615.83	100.00

## 8.2 期末按行业分类的股票投资组合

金额单位：人民币元

代码	行业类别	公允价值	占基金资产净值比例 (%)
A	农、林、牧、渔业	-	-
B	采掘业	-	-
C	制造业	19,670,907.62	4.61
C0	食品、饮料	4,418,474.06	1.04
C1	纺织、服装、皮毛	-	-
C2	木材、家具	-	-
C3	造纸、印刷	-	-
C4	石油、化学、塑胶、塑料	-	-
C5	电子	2,356,461.90	0.55
C6	金属、非金属	-	-
C7	机械、设备、仪表	10,016,720.46	2.35
C8	医药、生物制品	2,879,251.20	0.68
C99	其他制造业	-	-
D	电力、煤气及水的生产和供应业	-	-
E	建筑业	-	-
F	交通运输、仓储业	-	-
G	信息技术业	-	-
H	批发和零售贸易	2,590,889.40	0.61
I	金融、保险业	7,418,998.40	1.74
J	房地产业	-	-
K	社会服务业	-	-
L	传播与文化产业	14,373,156.24	3.37
M	综合类	-	-
	合计	44,053,951.66	10.33

## 8.3 期末按公允价值占基金资产净值比例大小排序的所有股票投资明细

金额单位：人民币元

序号	股票代码	股票名称	数量 (股)	公允价值	占基金资产净值比例 (%)
1	002490	山东墨龙	430,239	9,955,730.46	2.33
2	601098	中南传媒	729,188	8,735,672.24	2.05
3	002500	山西证券	610,115	7,418,998.40	1.74
4	300133	华策影视	48,599	5,637,484.00	1.32
5	002495	佳隆股份	139,958	4,418,474.06	1.04

6	300142	沃森生物	21,616	2,879,251.20	0.68
7	600998	九州通	178,068	2,590,889.40	0.61
8	300127	银河磁体	84,461	2,356,461.90	0.55
9	300159	新研股份	500	34,990.00	0.01
10	002534	杭锅股份	1,000	26,000.00	0.01

#### 8.4 报告期内股票投资组合的重大变动

##### 8.4.1 累计买入金额超出期初基金资产净值 2%或前 20 名的股票明细

金额单位：人民币元

序号	股票代码	股票名称	本期累计买入金额	占期初基金资产净值比例 (%)
1	000960	锡业股份	33,448,800.00	5.52
2	601718	际华集团	29,048,106.50	4.80
3	600598	北大荒	16,034,000.00	2.65
4	600859	王府井	15,439,488.00	2.55
5	600352	浙江龙盛	10,452,000.00	1.73
6	601158	重庆水务	10,098,377.82	1.67
7	601098	中南传媒	7,773,144.08	1.28
8	002490	山东墨龙	7,744,302.00	1.28
9	002455	百川股份	6,470,580.00	1.07
10	601717	郑煤机	5,743,580.00	0.95
11	002500	山西证券	4,758,897.00	0.79
12	300111	向日葵	4,664,116.80	0.77
13	002495	佳隆股份	4,478,656.00	0.74
14	002482	广田股份	4,445,069.70	0.73
15	601101	昊华能源	3,654,374.00	0.60
16	300079	数码视讯	3,514,872.10	0.58
17	300133	华策影视	3,304,732.00	0.55
18	002372	伟星新材	3,219,792.72	0.53
19	601288	农业银行	2,489,720.00	0.41
20	600998	九州通	2,314,884.00	0.38

注：“买入金额”按买入成交金额(成交单价乘以成交数量)填列,不考虑相关交易费用。

##### 8.4.2 累计卖出金额超出期初基金资产净值 2%或前 20 名的股票明细

金额单位：人民币元

序号	股票代码	股票名称	本期累计卖出金额	占期初基金资产净值比例 (%)
1	601718	际华集团	39,992,096.00	6.60
2	000960	锡业股份	28,911,889.31	4.77

3	600859	王府井	16,550,282.71	2.73
4	600598	北大荒	15,478,166.12	2.56
5	601158	重庆水务	11,592,484.66	1.91
6	601717	郑煤机	10,526,123.28	1.74
7	002455	百川股份	9,953,212.29	1.64
8	600352	浙江龙盛	8,479,259.77	1.40
9	300111	向日葵	6,922,529.86	1.14
10	002482	广田股份	6,728,360.60	1.11
11	601101	昊华能源	5,275,272.25	0.87
12	601989	中国重工	5,035,553.55	0.83
13	600999	招商证券	3,871,080.93	0.64
14	002344	海宁皮城	3,639,943.51	0.60
15	002372	伟星新材	3,259,971.36	0.54
16	300105	龙源技术	3,243,214.08	0.54
17	002384	东山精密	3,032,022.77	0.50
18	300003	乐普医疗	2,972,071.00	0.49
19	300079	数码视讯	2,951,017.94	0.49
20	002469	三维工程	2,920,898.78	0.48

注：“卖出金额”按卖出成交金额(成交单价乘以成交数量)填列,不考虑相关交易费用。

#### 8.4.3 买入股票的成本总额及卖出股票的收入总额

单位：人民币元

买入股票的成本（成交）总额	206,327,004.35
卖出股票的收入（成交）总额	257,996,760.00

注：“买入股票成本”、“卖出股票收入”均按买卖成交金额(成交单价乘以成交数量)填列,不考虑相关交易费用。

#### 8.5 期末按债券品种分类的债券投资组合

金额单位：人民币元

序号	债券品种	公允价值	占基金资产净值比例（%）
1	国家债券	105,664,000.00	24.77
2	央行票据	68,467,000.00	16.05
3	金融债券	-	-
	其中：政策性金融债	-	-
4	企业债券	154,146,954.00	36.14
5	企业短期融资券	-	-
6	可转债	31,003,500.00	7.27
7	其他	-	-

8	合计	359,281,454.00	84.24
---	----	----------------	-------

### 8.6 期末按公允价值占基金资产净值比例大小排名的前五名债券投资明细

金额单位：人民币元

序号	债券代码	债券名称	数量（张）	公允价值	占基金资产净值比例（%）
1	010112	21 国债(02)	700,000	70,504,000.00	16.53
2	1001021	10 央行票据 21	700,000	68,467,000.00	16.05
3	111055	09 华西债	390,000	38,524,200.00	9.03
4	115002	国安债 1	400,000	35,964,000.00	8.43
5	126013	08 青啤债	300,000	26,574,000.00	6.23

### 8.7 期末按公允价值占基金资产净值比例大小排名的所有资产支持证券投资明细

本基金本报告期末及上年度末未持有资产支持证券。

### 8.8 期末按公允价值占基金资产净值比例大小排名的前五名权证投资明细

本基金本报告期末及上年度末未持有权证。

### 8.9 投资组合报告附注

**8.9.1** 报告期内,本基金投资的前十名证券的发行主体没有出现被监管部门立案调查,或 在报告编制日前一年内受到公开谴责、处罚的情形。

**8.9.2** 本基金投资的前十名股票中,没有投资于超出基金合同规定备选股票库之外的股票。

#### 8.9.3 期末其他各项资产构成

单位：人民币元

序号	名称	金额
1	存出保证金	495,419.53
2	应收证券清算款	3,342,027.06
3	应收股利	-
4	应收利息	4,151,427.33
5	应收申购款	100,768,080.50
6	其他应收款	-
7	待摊费用	-

8	其他	-
9	合计	108,756,954.42

#### 8.9.4 期末持有的处于转股期的可转换债券明细

金额单位：人民币元

序号	债券代码	债券名称	公允价值	占基金资产净值比例(%)
1	113001	中行转债	17,577,600.00	4.12
2	110007	博汇转债	7,094,400.00	1.66
3	125731	美丰转债	6,331,500.00	1.48

#### 8.9.5 期末前十名股票中存在流通受限情况的说明

金额单位：人民币元

序号	股票代码	股票名称	流通受限部分的公允价值	占基金资产净值比例(%)	流通受限情况说明
1	002490	山东墨龙	9,955,730.46	2.33	新股流通受限
2	601098	中南传媒	8,735,672.24	2.05	新股流通受限
3	002500	山西证券	7,418,998.40	1.74	新股流通受限
4	300133	华策影视	5,637,484.00	1.32	新股流通受限
5	002495	佳隆股份	4,418,474.06	1.04	新股流通受限
6	300142	沃森生物	2,879,251.20	0.68	新股流通受限
7	600998	九州通	2,590,889.40	0.61	新股流通受限
8	300127	银河磁体	2,356,461.90	0.55	新股流通受限
9	300159	新研股份	34,990.00	0.01	新股流通受限
10	002534	杭锅股份	26,000.00	0.01	新股流通受限

### § 9 基金份额持有人信息

#### 9.1 期末基金份额持有人户数及持有人结构

份额单位：份

份额级别	持有人户数(户)	户均持有的基金份额	持有人结构			
			机构投资者		个人投资者	
			持有份额	占总份额比例	持有份额	占总份额比例
海富通稳健添利债券A	175	1,177,284.48	200,786,280.06	97.46%	5,238,503.56	2.54%
海富通稳健添	2,077	89,975.82	79,098,200.86	42.33%	107,781,577.68	57.67%



利 债 券 C						
合计	2,252	174,469.17	279,884,480.92	71.23%	113,020,081.24	28.77%

注：本表基金机构/个人投资者持有份额占总份额比例的计算中,A、C 级比例分母为各自级别的份额,对合计数,比例的分母采用基金份额的合计数(即期末基金份额总额)。

## 9.2 期末基金管理人的从业人员持有本开放式基金的情况

项目	份额级别	持有份额总数 (份)	占基金总份额比例
基金管理公司所有从业人员持有本开放式基金	海富通稳健添利债券 A	-	-
	海富通稳健添利债券 C	7,954.35	0.0043%
	合计	7,954.35	0.0020%

## § 10 开放式基金份额变动

单位：份

项目	海富通稳健添利债券 A	海富通稳健添利债券 C
基金合同生效日(2008 年 10 月 24 日)基金份额总额	-	3,180,077,343.35
本报告期期初基金份额总额	66,414,572.14	495,509,683.61
本报告期基金总申购份额	1,475,602,196.30	365,316,664.69
减：本报告期基金总赎回份额	1,335,991,984.82	673,946,569.76
本报告期基金拆分变动份额	-	-
本报告期末基金份额总额	206,024,783.62	186,879,778.54

注：总申购份额含转换入及红利再投份额，总赎回份额含转换出份额。

## § 11 重大事件揭示

### 11.1 基金份额持有人大会决议

本报告期内本基金未召开基金份额持有人大会。

### 11.2 基金管理人、基金托管人的专门基金托管部门的重大人事变动

报告期内，基金管理人无重大人事变动。

报告期内，经中国证监会审批，晏秋生任中国工商银行资产托管部副总经理。

### 11.3 涉及基金管理人、基金财产、基金托管业务的诉讼

报告期无基金管理人、基金财产、基金托管业务的诉讼事项。

### 11.4 基金投资策略的改变

报告期内本基金投资策略未发生改变。

### 11.5 为基金进行审计的会计师事务所情况

报告期内,本基金聘请普华永道中天会计师事务所有限公司提供审计服务,报告期内应付审计费金额为 70,000 元,目前是事务所为本基金提供审计服务的第三年。

### 11.6 管理人、托管人及其高级管理人员受稽查或处罚的情况

本基金的管理人、托管人及其高级管理人员报告期内未受监管部门的稽查或处罚。

### 11.7 基金租用证券公司交易单元的有关情况

#### 11.7.1 基金租用证券公司交易单元进行股票投资及佣金支付情况

金额单位：人民币元

券商名称	交易单元数量	股票交易		应支付该券商的佣金		备注
		成交金额	占当期股票成交总额的比例	佣金	占当期佣金总量的比例	
中金公司	2	257,996,760.00	100.00%	214,282.70	100.00%	-
中信建投	1	-	-	-	-	-
东方证券	1	-	-	-	-	-
第一创业	1	-	-	-	-	-
齐鲁证券	1	-	-	-	-	-
华泰联合	1	-	-	-	-	-
东兴证券	1	-	-	-	-	-
国金证券	1	-	-	-	-	-

注：1、报告期内本基金租用证券公司交易单元新增 3 个：华泰联合、东兴证券、国金证券各 1 个。

#### 2、(1)交易单元的选择标准

本基金的管理人对证券公司的综合实力及声誉评估、研究水平评估和综合服务支持评估三个部分进

行打分,进行主观性评议,独立的评分,形成证券公司排名及交易单元租用意见。

## (2)交易单元的选择程序

本基金的管理人按照如下程序进行交易单元的选择:

<1> 推荐。投资部业务人员推荐,经投资部部门会议讨论,形成重点评估的证券公司备选池,从中进行甄选。原则上,备选池中的证券公司个数不得少于最后选择个数的 200%。

<2> 甄选。由投资部全体业务人员遵照《海富通基金管理有限公司证券公司评估系统》的规定,进行主观性评议,独立的评分,形成证券公司排名及交易单元租用意见,并报公司业务管理委员会核准。

<3> 核准。在完成对证券公司的初步评估、甄选和审核后,由基金管理人的业务管理委员会核准。

### 11.7.2 基金租用证券公司交易单元进行其他证券投资的情况

金额单位:人民币元

券商名称	债券交易		回购交易		权证交易	
	成交金额	占当期债券成交总额的比例	成交金额	占当期回购成交总额的比例	成交金额	占当期权证成交总额的比例
中金公司	4,389,470,745.76	100.00%	18,459,200,000.00	100.00%	-	-
中信建投	-	-	-	-	-	-
东方证券	-	-	-	-	-	-
第一创业	-	-	-	-	-	-
齐鲁证券	-	-	-	-	-	-
华泰联合	-	-	-	-	-	-
东兴证券	-	-	-	-	-	-
国金证券	-	-	-	-	-	-

### 11.8 其他重大事件

序号	公告事项	法定披露方式	法定披露日期
1	关于海富通旗下基金增加广发华福证券有限责任公司为开放式基金代销机构的公告	《中国证券报》、《上海证券报》和《证券时报》	2010-01-12
2	关于旗下部分基金在广发华福证券有限责任公司开展网上交易费率优惠活动的公告	《中国证券报》、《上海证券报》和《证券时报》	2010-01-12
3	关于海富通股票证券投资基金、海富通稳健添利债券型证券投资基金和海富通中证 100 指数证券投资基金 (LOF) 新增浙商银行股份有限公司为代销机构的公告	《中国证券报》、《上海证券报》和《证券时报》	2010-01-14
4	关于海富通旗下基金增加渤海证券股份有限公司为开放式基金代销机构的公告	《中国证券报》、《上海证券报》和《证券时报》	2010-02-25

		时报》	
5	关于调整海富通基金管理有限公司旗下基金转换费率的公告	《中国证券报》、《上海证券报》和《证券时报》	2010-03-10
6	海富通稳健添利债券型证券投资基金 A 类收费模式新增中国光大银行为代销机构的公告	《中国证券报》、《上海证券报》和《证券时报》	2010-03-15
7	关于旗下部分开放式基金继续在中国工商银行股份有限公司开展个人电子银行基金申购费率优惠活动的公告	《中国证券报》、《上海证券报》和《证券时报》	2010-04-01
8	关于海富通旗下部分基金在东方证券股份有限公司开展网上、电话、手机委托申购费率优惠活动的公告	《中国证券报》、《上海证券报》和《证券时报》	2010-04-06
9	关于海富通旗下基金增加东莞证券有限责任公司为开放式基金代销机构的公告	《中国证券报》、《上海证券报》和《证券时报》	2010-04-06
10	关于开通中国工商银行借记卡基金网上直销业务并实行申购费率优惠的公告	《中国证券报》、《上海证券报》和《证券时报》	2010-05-14
11	关于旗下部分开放式基金在中信银行开展个人网银申购费率优惠的公告	《中国证券报》、《上海证券报》和《证券时报》	2010-06-01
12	关于海富通稳健添利债券型证券投资基金申购杭氧股份的公告	《中国证券报》、《上海证券报》和《证券时报》	2010-06-04
13	海富通基金管理有限公司关于旗下基金申购中国银行股份有限公司可转换公司债券的公告	《中国证券报》、《上海证券报》和《证券时报》	2010-06-09
14	海富通稳健添利债券型证券投资基金第一次分红公告	《中国证券报》、《上海证券报》和《证券时报》	2010-06-09
15	关于海富通旗下部分基金在安信证券股份有限公司开展网上委托申购费率优惠活动的公告	《中国证券报》、《上海证券报》和《证券时报》	2010-06-23
16	关于旗下部分基金继续参加交通银行网上银行基金申购费率优惠活动的公告	《中国证券报》、《上海证券报》和《证券时报》	2010-06-30
17	海富通基金管理有限公司关于旗下基金申购农业银行的公告	《中国证券报》、《上海证券报》和《证券时报》	2010-07-10
18	关于海富通旗下部分基金在信达证券股份有限公司开通定投业务及参加非现场申购与定投费率优惠活动的公告	《中国证券报》、《上海证券报》和《证券时报》	2010-07-29

19	关于海富通旗下基金增加广州证券有限责任公司为开放式基金代销机构的公告	《中国证券报》、《上海证券报》和《证券时报》	2010-08-09
20	关于海富通旗下部分基金在广州证券有限责任公司开通定投业务及参加网上申购费率优惠活动的公告	《中国证券报》、《上海证券报》和《证券时报》	2010-08-09
21	关于海富通旗下部分基金在国泰君安证券股份有限公司开展网上交易系统（包括手机炒股）申购费率优惠活动的公告	《中国证券报》、《上海证券报》和《证券时报》	2010-08-16
22	关于海富通旗下基金增加财富证券有限责任公司为开放式基金代销机构的公告	《中国证券报》、《上海证券报》和《证券时报》	2010-08-20
23	关于海富通旗下基金增加华龙证券有限责任公司为开放式基金代销机构的公告	《中国证券报》、《上海证券报》和《证券时报》	2010-08-21
24	关于海富通旗下基金增加江海证券有限公司为开放式基金代销机构的公告	《中国证券报》、《上海证券报》和《证券时报》	2010-08-24
25	关于海富通旗下基金增加东兴证券股份有限公司为开放式基金代销机构的公告	《中国证券报》、《上海证券报》和《证券时报》	2010-08-24
26	关于海富通旗下基金增加山西证券股份有限公司为开放式基金代销机构的公告	《中国证券报》、《上海证券报》和《证券时报》	2010-08-25
27	关于海富通旗下部分基金增加大通证券股份有限公司为开放式基金代销机构的公告	《中国证券报》、《上海证券报》和《证券时报》	2010-08-25
28	关于海富通旗下部分基金参加齐鲁证券有限公司网上及定投申购费率优惠活动的公告	《中国证券报》、《上海证券报》和《证券时报》	2010-08-26
29	关于海富通旗下基金增加民生证券有限责任公司为开放式基金代销机构的公告	《中国证券报》、《上海证券报》和《证券时报》	2010-08-30
30	关于海富通旗下基金增加上海证券有限责任公司为开放式基金代销机构的公告	《中国证券报》、《上海证券报》和《证券时报》	2010-09-03
31	关于海富通旗下基金增加国都证券有限责任公司为开放式基金代销机构的公告	《中国证券报》、《上海证券报》和《证券时报》	2010-09-06
32	海富通稳健添利债券型证券投资基金第二次分红公告	《中国证券报》、《上海证券报》和《证券时报》	2010-09-10
33	关于海富通旗下部分基金增加英大证券有	《中国证券报》、《上	2010-11-05

	限责任公司为开放式基金代销机构的公告	海证券报》和《证券时报》	
34	关于海富通旗下部分基金在江海证券股份有限公司开展网上基金交易申购费率优惠活动的公告	《中国证券报》、《上海证券报》和《证券时报》	2010-11-05
35	关于海富通旗下部分基金增加中山证券有限责任公司为开放式基金代销机构的公告	《中国证券报》、《上海证券报》和《证券时报》	2010-11-24
36	关于与上海汇付数据服务有限公司合作开通基金网上直销业务并实行申购和定期定额申购费率优惠的公告	《中国证券报》、《上海证券报》和《证券时报》	2010-12-01
37	海富通稳健添利债券型证券投资基金第三次分红公告	《中国证券报》、《上海证券报》和《证券时报》	2010-12-10
38	关于调整部分基金网上直销转换费率的公告	《中国证券报》、《上海证券报》和《证券时报》	2010-12-18
39	关于开通海富通网上直销金账户业务的公告	《中国证券报》、《上海证券报》和《证券时报》	2010-12-28
40	关于旗下部分基金继续参加交通银行网上银行、手机银行基金申购费率优惠活动的公告	《中国证券报》、《上海证券报》和《证券时报》	2010-12-30
41	关于旗下部分基金继续在浙商银行开展网上银行及定期定额基金申购费率优惠活动的公告	《中国证券报》、《上海证券报》和《证券时报》	2010-12-30

## § 12 影响投资者决策的其他重要信息

海富通基金管理有限公司成立于 2003 年 4 月，是中国首批获准成立的中外合资基金管理公司。

从 2003 年 8 月开始，海富通先后募集成立了 15 只开放式基金。截至 2010 年末，海富通管理的公募基金资产规模近 472 亿元人民币。

作为首批国家人力资源和社会保障部首批企业年金基金投资管理人，截至 2010 年末，海富通为 50 多家企业超过 136 亿元的企业年金基金担任了投资管理人。作为首批特定客户资产管理业务资格的基金管理公司，截至 2010 年末，海富通旗下专户理财管理资产规模超过 25 亿元。2004 年末开始，海富通为 QFII（合格境外机构投资者）及其他多个海内外投资组合担任投资咨询顾问，截至 2010 年末，投资咨询业务规模近 240 亿元人民币，海富通投资咨询业务成为其颇具特色的业务之一。

2010 年 5 月，海富通在由中国证券报主办、银河证券、天相投顾、招商证券、海通证券等协办的“2009 年度中国基金业金牛奖”评选中荣获“海外投资金牛基金公司”奖项。

2010 年 11 月 25 日，海富通全资香港子公司——海富通资产管理（香港）有限公司正式开业，注册资本为 6000 万港元。经监管部门批复，海富通资产管理（香港）有限公司将开展第四类（就证券提供意见）、第九类（提供资产管理）业务。

海富通同时还在不断践行其社会责任。公司自 2008 年启动“绿色与希望-橄榄枝公益环保计划”，针对汶川震区受灾学校、上海民工小学、安徽老区小学进行了物资捐赠，向内蒙古库伦旗捐建了公益林。此外，海富通还积极推进投资者教育工作，推出了以“幸福投资”为主题和特色的投资者教育活动，向投资者传播长期投资、理性投资的理念。

## § 13 备查文件目录

### 13.1 备查文件目录

- （一）中国证监会批准设立海富通稳健添利债券型证券投资基金的文件
- （二）海富通稳健添利债券型证券投资基金基金合同
- （三）海富通稳健添利债券型证券投资基金招募说明书
- （四）海富通稳健添利债券型证券投资基金托管协议
- （五）中国证监会批准设立海富通基金管理有限公司的文件
- （六）报告期内海富通稳健添利债券型证券投资基金在指定报刊上披露的各项公告

### 13.2 存放地点

上海市浦东新区陆家嘴花园石桥路 66 号东亚银行金融大厦 36-37 层基金管理人办公地址。

### 13.3 查阅方式

投资者可于营业时间查阅，或登录基金管理人网站查阅。

海富通基金管理有限公司  
二〇一一年三月二十六日