

---

**宝盈增强收益债券型证券投资基金**  
**2010 年年度报告摘要**

**2010 年 12 月 31 日**

基金管理人：宝盈基金管理有限公司

基金托管人：中国建设银行股份有限公司

报告送出日期：二〇一一年三月三十一日

## § 1 重要提示

基金管理人的董事会、董事保证本报告所载资料不存在虚假记载、误导性陈述或重大遗漏,并对其内容的真实性、准确性和完整性承担个别及连带的法律责任。本年度报告已经三分之二以上独立董事签字同意,并由董事长签发。

基金托管人中国建设银行股份有限公司(简称“中国建设银行”)根据本基金合同规定,于 2011 年 3 月 29 日复核了本报告中的财务指标、净值表现、利润分配情况、财务会计报告、投资组合报告等内容,保证复核内容不存在虚假记载、误导性陈述或者重大遗漏。

基金管理人承诺以诚实信用、勤勉尽责的原则管理和运用基金资产,但不保证基金一定盈利。

基金的过往业绩并不代表其未来表现。投资有风险,投资者在作出投资决策前应仔细阅读本基金的招募说明书及其更新。

本年度报告摘要摘自年度报告正文,投资者欲了解详细内容,应阅读年度报告正文。

普华永道中天会计师事务所有限公司为基金财务会计报告出具了标准无保留意见的审计报告,基金管理人在本报告中对相关事项亦有详细说明,请投资者注意阅读。

本报告期自 2010 年 1 月 1 日起至 12 月 31 日止。

## § 2 基金简介

### 2.1 基金基本情况

基金简称	宝盈增强收益债券	
基金主代码	213007	
基金运作方式	契约型开放式	
基金合同生效日	2008 年 5 月 15 日	
基金管理人	宝盈基金管理有限公司	
基金托管人	中国建设银行股份有限公司	
报告期末基金份额总额	1,355,514,754.58 份	
基金合同存续期	不定期	
下属分级基金的基金简称	宝盈增强收益债券 A/B	宝盈增强收益债券 C
下属分级基金的交易代码	213007 (前端)、213907 (后端)	213917
报告期末下属分级基金的份额总额	860,471,273.67 份	495,043,480.91 份

### 2.2 基金产品说明

投资目标	基于中国经济处于宏观变革期以及对资本市场未来持续、健康增长的预期，本基金在严格控制投资风险与保持资产流动性的前提下努力保持基金资产持续增值，并力争创造超越业绩基准的主动管理回报。
投资策略	本基金基于对以下因素的判断，进行基金资产在固定收益品种、可转换债券、新股（含增发）申购以及二级市场股票投资之间的配置： ①基于对利率、信用等因素的分析，预测固定收益品种的风险和收益； ②可转换债券发行公司的成长性和转债价值的判断； ③基于对新股发行频率、中签率、上市后的平均涨幅等因素的分析，预测新股申购的风险和收益； ④股票市场走势的预测。
业绩比较基准	中信标普全债指数 中信标普全债指数涵盖国债、企业债、金融债、可转债，具有良好的市场代表性，能够反映债券市场总体走势，适合作为本基金的业绩比较基准。 如果今后有其它代表性更强的业绩比较基准推出，或有更科学客观的权重比例适用于本基金时，本基金管理人可依据维护基金份额持有人合法权益的原则，对业绩比较基准进行相应调整。业绩比较基准的变更需经基金管理人和基金托管人协商一致，在履行适当程序后实施，并在更新的招募说明书中列示。
风险收益特征	本基金是一只债券型基金，属于证券投资基金中的较低风险较低收

	益品种，本基金的风险与预期收益都要低于股票型和混合型基金，高于货币市场基金。
--	--

### 2.3 基金管理人和基金托管人

项目		基金管理人	基金托管人
名称		宝盈基金管理有限公司	中国建设银行股份有限公司
信息披露负责人	姓名	孙胜华	尹东
	联系电话	0755-83276688	010-67595003
	电子邮箱	sunsh@byfunds.com	yindong.zh@ccb.cn
客户服务电话		400-8888-300	010-67595096
传真		0755-83515599	010-66275853

### 2.4 信息披露方式

登载基金年度报告正文的管理人互联网网址	www.byfunds.com
基金年度报告备置地点	基金管理人、基金托管人处

## § 3 主要财务指标、基金净值表现及利润分配情况

### 3.1 主要会计数据和财务指标

单位：人民币元

3.1.1 期间数据 和指标	2010 年		2009 年		2008 年 5 月 15 日（基金合同生效日）至 2008 年 12 月 31 日	
	宝盈增强收益债券 A/B	宝盈增强收益债券 C	宝盈增强收益债券 A/B	宝盈增强收益债券 C	宝盈增强收益债券 A/B	宝盈增强收益债券 C
本期已实现收益	59,387,162.50	8,815,319.29	90,205,243.66	13,293,554.09	31,181,417.03	5,128,684.60
本期利润	64,983,826.62	5,258,458.26	64,765,231.58	5,619,820.40	77,022,574.29	14,706,318.34
加权平均基金份额本期利润	0.1051	0.0332	0.0925	0.0518	0.0768	0.0387
本期基金份额净值增长率	12.06%	11.62%	9.49%	9.07%	8.04%	3.56%
3.1.2 期末数据 和指标	2010 年末		2009 年末		2008 年末	
	宝盈增强收益债券 A/B	宝盈增强收益债券 C	宝盈增强收益债券 A/B	宝盈增强收益债券 C	宝盈增强收益债券 A/B	宝盈增强收益债券 C
期末可供分	0.0929	0.0821	0.1229	0.1173	0.0319	0.0311

配基金份额利润						
期末基金资产净值	979,866,745.72	558,281,993.86	629,935,339.24	70,712,806.48	1,081,727,438.62	424,972,051.81
期末基金份额净值	1.1388	1.1277	1.1442	1.1387	1.0804	1.0795

注：① 本期已实现收益指基金本期利息收入、投资收益、其他收入（不含公允价值变动收益）扣除相关费用后的余额。

② 本期利润为本期已实现收益加上本期公允价值变动收益。

③ 所述基金业绩指标不包括持有人认购或交易基金的各项费用，计入费用后实际收益水平要低于所列数字。

### 3.2 基金净值表现

#### 3.2.1 基金份额净值增长率及其与同期业绩比较基准收益率的比较

宝盈增强收益债券 A/B:

阶段	份额净值增长率①	份额净值增长率标准差②	业绩比较基准收益率③	业绩比较基准收益率标准差④	①—③	②—④
过去三个月	2.75%	0.62%	-1.77%	0.10%	4.52%	0.52%
过去六个月	8.78%	0.48%	-0.92%	0.08%	9.70%	0.40%
过去一年	12.06%	0.39%	2.00%	0.07%	10.06%	0.32%
自基金合同生效起至今	32.56%	0.28%	9.71%	0.08%	22.85%	0.20%

宝盈增强收益债券 C:

阶段	份额净值增长率①	份额净值增长率标准差②	业绩比较基准收益率③	业绩比较基准收益率标准差④	①—③	②—④
过去三个月	2.66%	0.62%	-1.77%	0.10%	4.43%	0.52%
过去六个月	8.57%	0.48%	-0.92%	0.08%	9.49%	0.40%
过去一年	11.62%	0.39%	2.00%	0.07%	9.62%	0.32%
自基金合同生效起至今	26.08%	0.31%	4.99%	0.07%	21.09%	0.24%

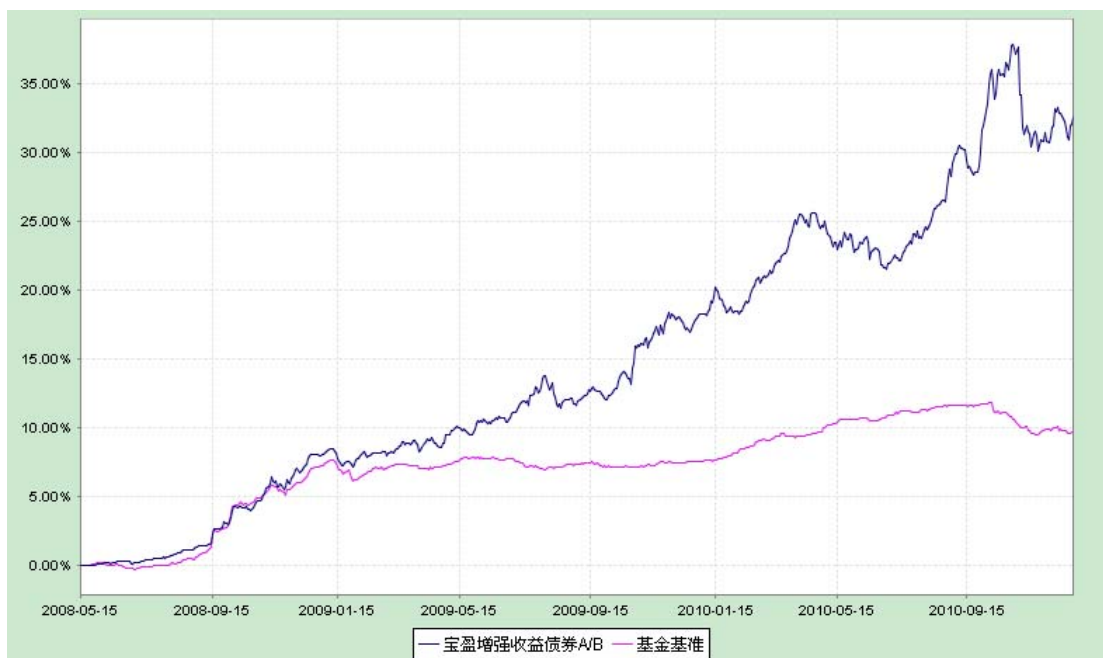
#### 3.2.2 自基金合同生效以来基金份额累计净值增长率变动及其与同期业绩比较基准收益率变动的比较

宝盈增强收益债券型证券投资基金

份额累计净值增长率与业绩比较基准收益率历史走势对比图

宝盈增强收益债券 A/B

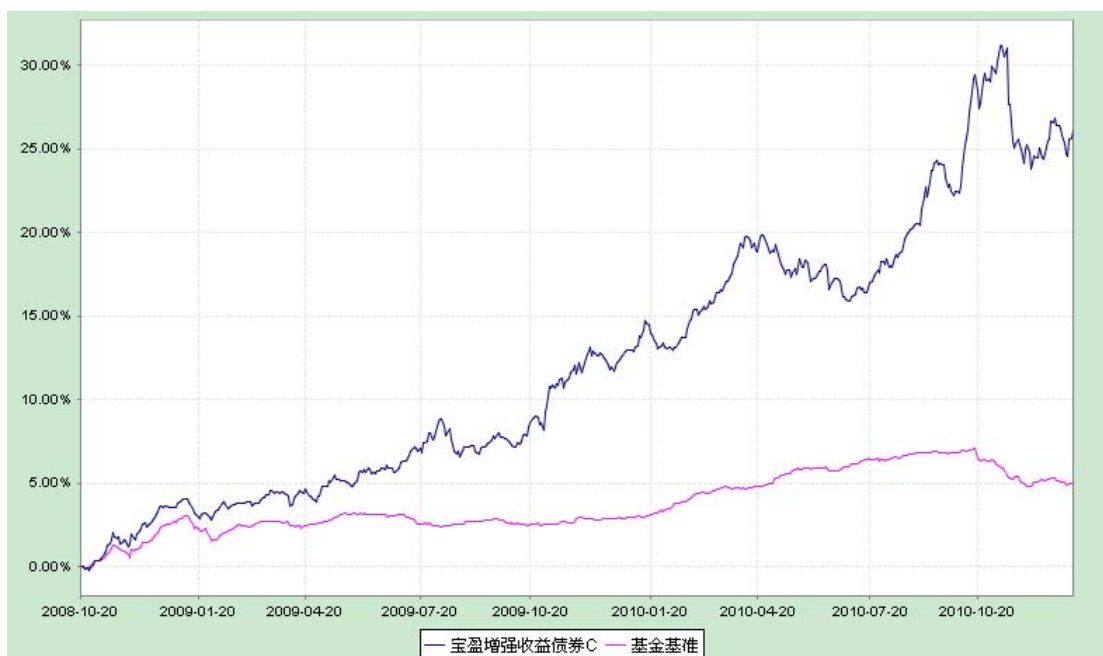
(2008 年 5 月 15 日至 2010 年 12 月 31 日)



注：按基金合同规定，本基金自基金合同生效之日起的 6 个月内为建仓期。建仓期结束时本基金的各项资产配置比例符合基金合同中的相关约定。

宝盈增强收益债券 C

(2008 年 10 月 20 日至 2010 年 12 月 31 日)



注：① 本基金于 2008 年 10 月 20 日起增加收取销售服务费的 C 类收费模式，其对应的基金份额简称“宝盈增强收益债券 C”。

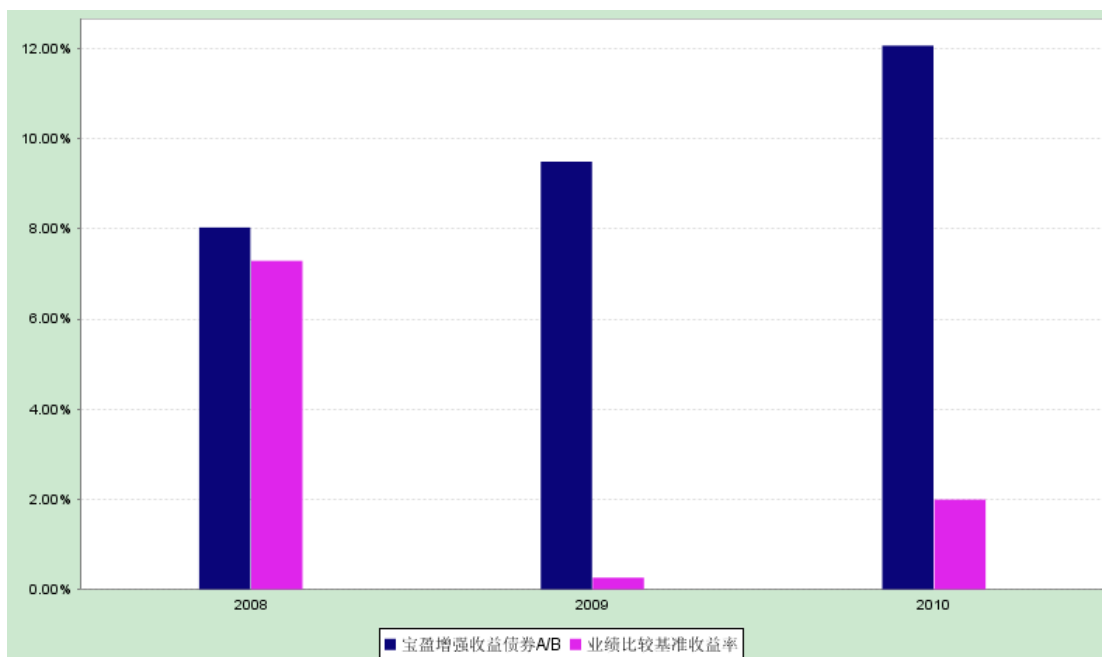
②按基金合同规定，本基金自基金合同生效之日起的 6 个月内为建仓期。建仓期结束时本基金的各项资产配置比例符合基金合同中的相关约定。

### 3.2.3 自基金合同生效以来基金每年净值增长率及其与同期业绩比较基准收益率的比较

#### 宝盈增强收益债券型证券投资基金

合同生效日以来净值增长率与业绩比较基准收益率的对比图

#### 宝盈增强收益债券 A/B

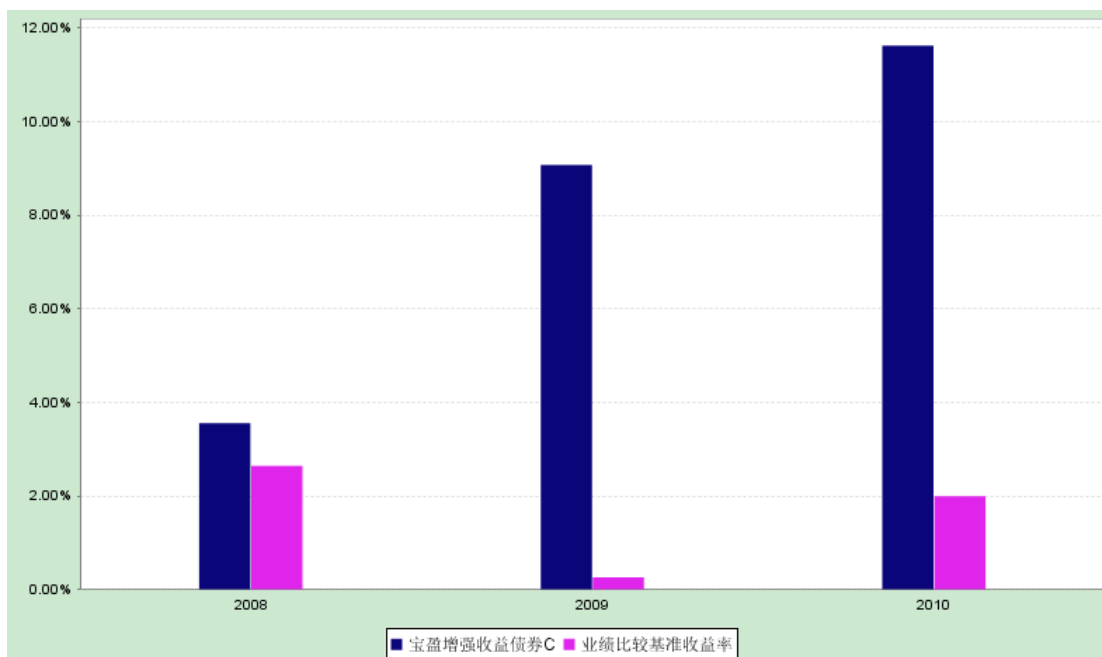


注：1. 宝盈增强收益债券基金合同生效日为 2008 年 5 月 15 日，合同生效期限不足五年；

2. 合同生效日当年，本基金的收益率和业绩比较基准收益率是按实际存续期计算，不按整个自然年度折算；

3. 本柱状图显示的 2008 年的宝盈增强收益债券 A/B 收益率和业绩比较基准收益率是从 2008 年 5 月 15 日到 2008 年 12 月 31 日之间的收益率。

#### 宝盈增强收益债券 C



注：1. 宝盈增强收益债券基金合同生效日为 2008 年 5 月 15 日，宝盈增强收益债券 C 始于 2008 年 10 月 20 日，生效期限不足五年；

2. 合同生效日当年，本基金的收益率和业绩比较基准收益率是按实际存续期计算，不按整个自然年度折算；

3. 本柱状图显示的 2008 年的宝盈增强收益债券 C 收益率和业绩比较基准收益率是从 2008 年 10 月 20 日到 2008 年 12 月 31 日之间的收益率。

### 3.3 过去三年基金的利润分配情况

#### 1、宝盈增强收益债券 A/B

单位：人民币元

年度	每10份基金份额 额分红数	现金形式发放总额	再投资形式发放总额	年度利润分配 合计	备注
2010	1.390	91,207,213.01	39,847,485.78	131,054,698.79	-
2009	0.380	12,458,980.39	9,631,392.90	22,090,373.29	-
2008	-	-	-	-	-
合计	1.770	103,666,193.40	49,478,878.68	153,145,072.08	-

#### 2、宝盈增强收益债券 C

单位：人民币元

年度	每10份基金份额 额分红数	现金形式发放总额	再投资形式发放总额	年度利润分配 合计	备注
2010	1.390	70,087,242.80	5,407,788.74	75,495,031.54	-
2009	0.380	2,623,738.51	139,270.60	2,763,009.11	-



2008	-	-	-	-	-
合计	1.770	72,710,981.31	5,547,059.34	78,258,040.65	-

## § 4 管理人报告

### 4.1 基金管理人及基金经理情况

#### 4.1.1 基金管理人及其管理基金的经验

基金管理人：宝盈基金管理有限公司是 2001 年按照证监会“新的治理结构、新的内控体系”标准设立的首批基金管理公司之一，2001 年 5 月 18 日成立，注册资本为人民币 1 亿元，注册地在深圳。公司目前管理基金鸿阳、宝盈鸿利收益、宝盈泛沿海、宝盈策略增长、宝盈增强收益、宝盈资源优选、宝盈核心优势、宝盈货币、宝盈中证 100 九只基金，公司恪守价值投资的投资理念，并逐渐形成了稳健、规范的投资风格。公司拥有一支经验丰富的投资管理团队，在研究方面，公司汇聚着一批从事宏观经济、行业、上市公司、债券和金融工程研究的专业人才，为公司的投资决策提供科学的研究支持；在投资方面，公司的基金经理具有丰富的证券市场投资经验，以自己的专业知识致力于获得良好业绩，努力为投资者创造丰厚的回报。

#### 4.1.2 基金经理（或基金经理小组）及基金经理助理的简介

姓名	职务	任本基金的基金经理 (助理) 期限		证券从业 年限	说明
		任职日期	离任日期		
陈若劲	本基金基金经理、宝盈货币市场证券投资基金基金经理	2008-09-01	-	7 年	陈若劲，女，1971 年生，香港中文大学金融 MBA。曾在第一创业证券有限责任公司固定收益部从事债券投资、研究及交易等工作，2008 年 4 月加入宝盈基金管理有限公司任债券组合研究员。现同时担任宝盈货币市场证券投资基金基金经理。中国国籍，证券投资基金从业人员资格。

注：1. 本基金基金经理非首任基金经理，其“任职日期”指根据公司决定确定的聘任日期；  
2. 证券从业的含义遵从行业协会《证券业从业人员资格管理办法》的相关规定，证券从业年限的计算截至 2010 年 12 月 31 日。

## 4.2 管理人对报告期内本基金运作合规守信情况的说明

本报告期内，本基金管理人严格遵守《中华人民共和国证券投资基金法》等有关法律法规及基金合同等有关基金法律文件的规定，以取信于市场、取信于社会投资公众为宗旨，本着诚实信用、勤勉尽责的原则管理和运用基金资产，在控制风险的前提下，为基金持有人谋求最大利益。在本报告期内，基金运作合法合规，严格遵守法律法规关于公平交易的相关规定，在投资管理活动中公平对待不同投资组合，无损害基金持有人利益的行为。

## 4.3 管理人对报告期内公平交易情况的专项说明

### 4.3.1 公平交易制度的执行情况

基金管理人根据《证券投资基金管理公司公平交易制度指导意见》和《宝盈基金管理有限公司公平交易制度》对本基金的日常交易行为进行监控。经检查，在本报告期内基金管理人严格遵守法律法规关于公平交易的相关规定，在投资活动中公平对待不同投资组合，公平交易制度执行情况良好，无损害基金持有人利益的行为。

### 4.3.2 本投资组合与其他投资风格相似的投资组合之间的业绩比较

本基金为债券型基金，其投资风格和管理人旗下其它基金和投资组合的风格存在较大差异，本基金业绩和管理人旗下其它组合的投资业绩不具有可比性。

### 4.3.3 异常交易行为的专项说明

本报告期内本基金与管理人旗下的其他基金和组合不存在有利益输送嫌疑的异常交易行为。

## 4.4 管理人对报告期内基金的投资策略和业绩表现的说明

### 4.4.1 报告期内基金投资策略和运作分析

报告期内，经济增长呈现出两端高中间低的态势。一季度延续 08 年底以来经济回升的态势，二季度在宏观调控趋紧、尤其是严厉的地产政策的影响下，经济增速逐月回落。三季度政策有所缓和，之后经济触底回升，并带动通货膨胀率节节攀升，最终导致四季度加息等紧缩措施的出台。

报告期内，在债券类资产的配置上，一季度我们基本保持 2009 年末的配置，以交易所中短期高票息公司债和银行间浮息政策性金融债为主；二季度地产调控政策出台后，我们减

持部分浮息债券，增持部分有债性保护的可转换债券；三季度随着政策的放松进一步增持可转换债券；四季度在通胀压力加大、进一步紧缩政策出台的情况下，我们减持可转换债券，增持防御性强的可转换债券。报告期末，配置以防御为主，久期较短，流动性较好。

报告期内，在权益类资产的配置上，在注意风险管理的基础上，阶段性的参与二级市场，并有选择性地参加上市公司的 IPO 网下申购和公开增发，提高投资组合的整体收益水平。

#### 4.4.2 报告期内基金的业绩表现

增强收益 AB:

本基金在本报告期内净值增长率是 12.06%，同期业绩比较基准收益率是 2.00%。

增强收益 C:

本基金在本报告期内净值增长率是 11.62%，同期业绩比较基准收益率是 2.00%。

#### 4.5 管理人对宏观经济、证券市场及行业走势的简要展望

展望 2011 年，我们认为通货膨胀与宏观调控将成为影响市场的主要因素，通胀的变化将影响长期利率的中枢，随着收益率的上行，债券市场有可能出现新一轮的投资机会。

春节后食品（特别是蔬菜）价格回落的幅度有待观察，这一因素可能制约长期利率进一步上行；另一方面制约长期利率下行的反向因素包括：干旱对于 2011 年夏粮产量的影响，灾害天气下机构对于食品价格产生类似 2007 年逆周期变化的担忧。从更长周期看，我们认为非食品部分价格的上涨，可能会使通胀中枢上移。房屋租金的上升，资源品的储量及供给瓶颈、中国人工成本上升等因素长期趋势看涨。而近期中东政局动荡对原油价格的影响将通过 PPI 影响 CPI，形成新的重要的扰动因素。

除通胀外，资金面的变化也影响着 2011 年债券市场走势。随着准备金率的不断上调，金融危机后资金泛滥的局面可能出现本质性的改变，另一方面，银行信贷控制的情况下信用债的发行预计将出现放量，市场的供求将更加均衡。我们预计银行间市场回购利率均值将显著高于 09 年和 10 年。

债券投资方面，在通胀见顶前，我们将坚持短久期策略，增加浮息债和短融券的配置比例，以有效规避收益率上行风险。随通胀和加息的进程，我们将寻找适当的时机提高组合的久期。信用债方面，我们认为 2011 年信用债扩容压力较大，而通胀持续在高位运行将增加宏观经济运行不确定性，从而引致信用债利差趋于扩大。转债方面，股市整体性上升趋势空间有限，转股溢价率水平过高以及债券收益率水平抬升对转债债性的压制等因素共同决定转

债投资机会有限。

权益投资方面，本着恪守本金安全的原则，在通货膨胀加剧的趋势缓和之前，我们对于权益类投资偏向于谨慎，但我们有信心在控制风险的前提下，从下一个长周期中确定繁荣的行业入手，寻找增长确定估值合理的标的，争取为持有人创造超额回报。择优参与上市公司的 IPO 网下申购和公开增发，也将提高投资组合的整体收益水平。

#### 4.6 管理人对报告期内基金估值程序等事项的说明

本基金管理人按照新会计准则、中国证监会相关规定和基金合同关于估值的约定，对基金持有的投资品种进行估值。会计师事务所就我司所采用的相关估值模型、假设及参数的适当性发表审核意见并出具报告。基金托管人负责对基金管理公司采用的估值政策和程序进行核查，并对估值结果及净值计算进行复核。

本基金管理人设立估值工作小组，估值工作小组由本基金管理人的总经理任小组长，由投资部、研究部、金融工程部、基金事务部、监察稽核部指定人员组成。相关成员均具备相应的专业胜任能力和相关工作经验。估值工作小组负责制定、修订和完善基金估值政策和程序，定期对估值政策和程序进行评价，在发生了影响估值政策和程序的有效性及适用性的情况后及时修订估值方法，以保证其持续适用。投资部、研究部负责定期对经济环境是否发生重大变化、证券发行机构是否发生影响证券价格的重大事件以及估值政策和程序进行评价；金融工程部负责对估值模型及方法进行筛选，选择最具适用性的估值模型及参数，并负责估值模型的选择及测算；基金事务部负责进行日常估值，并与托管行的估值结果核对一致；监察稽核部负责审核估值政策和程序的一致性，监督估值委员会工作流程中的风险控制，并负责估值调整事项的信息披露工作。

上述参与估值流程的本基金管理人、本基金托管人和本基金聘请的会计师事务所各方不存在任何重大利益冲突。基金经理不参与决定本基金估值的程序。本基金未接受任何已签约的与估值相关的任何定价服务。

#### 4.7 管理人对报告期内基金利润分配情况的说明

本基金合同约定：

1. 由于宝盈增强收益 A/B 类基金份额不收取销售服务费，而 C 类基金份额收取销售服务费，各基金份额类别对应的可分配收益将有所不同，宝盈增强收益同一类别内的每一基金

份额享有同等分配权；

2.收益分配时所发生的银行转账或其他手续费用由投资人自行承担。当投资人的现金红利小于一定金额，不足以支付银行转账或其他手续费用时，基金登记结算机构可将投资人的现金红利按红利发放日的基金份额净值自动转为基金份额。

3 本基金收益每年最多分配 12 次，每次基金收益分配比例不低于可分配收益的 20%；

4.若基金合同生效不满 3 个月则可不进行收益分配；

5.本基金收益分配方式分为两种：现金分红与红利再投资，投资人可选择现金红利或将现金红利按除息日的基金份额净值自动转为基金份额进行再投资；若投资人不选择，本基金默认的收益分配方式是现金分红；

6.基金投资当期出现净亏损，则不进行收益分配；

7.基金当期收益应先弥补上期亏损后，方可进行当期收益分配；

8.法律法规或监管机构另有规定的从其规定。

本报告期末 A/B 类基金份额可供分配利润 79,971,469.20 元，C 类基金份额可供分配利润 40,651,666.70 元，A/B 类基金份额净值 1.1388 元，C 类基金份额净值 1.1277 元，符合利润分配条件。

A/B 类基金分别于 2010 年 6 月 30 日进行了利润分配，每 10 份基金份额分红 0.39 元；于 2010 年 12 月 7 日进行了利润分配，每 10 份基金份额分红 1.00 元。

C 类基金分别于 2010 年 6 月 30 日进行了利润分配，每 10 份基金份额分红 0.39 元；于 2010 年 12 月 7 日进行了利润分配，每 10 份基金份额分红 1.00 元。

根据相关法律法规和基金合同要求以及基金实际运作情况，不需对本报告期末的利润进行分配。

## § 5 托管人报告

### 5.1 报告期内本基金托管人遵规守信情况声明

本报告期，中国建设银行股份有限公司在本基金的托管过程中，严格遵守了《证券投资基金法》、基金合同、托管协议和其他有关规定，不存在损害基金份额持有人利益的行为，完全尽职尽责地履行了基金托管人应尽的义务。

## 5.2 托管人对报告期内本基金运作合规守信、净值计算、利润分配等情况的说明

本报告期，本托管人按照国家有关规定、基金合同、托管协议和其他有关规定，对本基金的基金资产净值计算、基金费用开支等方面进行了认真的复核，对本基金的投资运作方面进行了监督，未发现基金管理人有关损害基金份额持有人利益的行为。

报告期内，本基金实施利润分配的金额为 A/B 类 131,054,698.79 元，C 类 75,495,031.54 元。

## 5.3 托管人对本年度报告中财务信息等内容的真实、准确和完整发表意见

本托管人复核审查了本报告中的财务指标、净值表现、利润分配情况、财务会计报告、投资组合报告等内容，保证复核内容不存在虚假记载、误导性陈述或者重大遗漏。

## § 6 审计报告

本基金 2010 年年度财务会计报告经普华永道中天会计师事务所有限公司审计，注册会计师签字出具了普华永道中天审字(2011)第 20254 号“标准无保留意见的审计报告”，投资者可通过年度报告正文查看审计报告全文。

## § 7 年度财务报表

### 7.1 资产负债表

会计主体：宝盈增强收益债券型证券投资基金

报告截止日：2010 年 12 月 31 日

单位：人民币元

资产	附注号	本期末 2010年12月31日	上年度末 2009年12月31日
<b>资产：</b>			
银行存款		629,329,018.25	10,842,993.55
结算备付金		8,174,441.72	1,080,777.95
存出保证金		541,746.12	250,000.00
交易性金融资产		1,449,561,793.93	684,858,014.94
其中：股票投资		214,404,496.92	101,197,345.74
基金投资		-	-

债券投资		1,235,157,297.01	583,660,669.20
资产支持证券投资		-	-
衍生金融资产		-	-
买入返售金融资产		-	-
应收证券清算款		42,968,186.39	2,668,258.42
应收利息		6,020,080.79	3,458,341.54
应收股利		-	-
应收申购款		371,273.90	678,711.82
递延所得税资产		-	-
其他资产		-	-
资产总计		2,136,966,541.10	703,837,098.22
<b>负债和所有者权益</b>	<b>附注号</b>	<b>本期末 2010年12月31日</b>	<b>上年度末 2009年12月31日</b>
<b>负 债:</b>			
短期借款		-	-
交易性金融负债		-	-
衍生金融负债		-	-
卖出回购金融资产款		396,399,139.40	-
应付证券清算款		4,811,216.35	1,137,119.85
应付赎回款		194,546,446.59	700,413.47
应付管理人报酬		780,952.21	403,427.63
应付托管费		260,317.43	134,475.88
应付销售服务费		198,350.77	35,512.20
应付交易费用		609,038.19	395,054.82
应交税费		222,228.00	62,098.80
应付利息		493,446.21	-
应付利润		-	-
递延所得税负债		-	-
其他负债		496,666.37	320,849.85
负债合计		598,817,801.52	3,188,952.50
<b>所有者权益:</b>			
实收基金		1,355,514,754.58	612,649,934.21
未分配利润		182,633,985.00	87,998,211.51
所有者权益合计		1,538,148,739.58	700,648,145.72
负债和所有者权益总计		2,136,966,541.10	703,837,098.22

注：报告截止日 2010 年 12 月 31 日，宝盈增强收益债券型证券投资基金 A/B 类基金份额净值 1.1388 元，基金份额总额 860,471,273.67 份。宝盈增强收益债券型证券投资基金 C 类基金份额净值 1.1277 元，基金份额总额 495,043,480.91 份。宝盈增强收益债券型证券投资基金 A/B 类基金和宝盈增强收益债券型证券投资基金 C 类基金的合计份额总数 1,355,514,754.58 份。

## 7.2 利润表

会计主体：宝盈增强收益债券型证券投资基金

本报告期：2010 年 1 月 1 日至 2010 年 12 月 31 日

单位：人民币元

项目	附注号	本期 2010年1月1日至2010年12 月31日	上年度可比期间 2009年1月1日至2009年12 月31日
<b>一、收入</b>		<b>84,884,145.35</b>	<b>83,399,745.74</b>
1. 利息收入		16,202,064.09	30,617,749.26
其中：存款利息收入		1,090,009.92	541,883.12
债券利息收入		15,055,173.04	30,075,866.14
资产支持证券利息收入		-	-
买入返售金融资产收入		56,881.13	-
其他利息收入		-	-
2. 投资收益（损失以“-”填列）		65,718,117.65	85,492,538.29
其中：股票投资收益		62,452,452.68	48,348,798.96
基金投资收益		-	-
债券投资收益		2,801,285.04	36,153,945.69
资产支持证券投资收益		-	-
衍生工具收益		-	322,910.21
股利收益		464,379.93	666,883.43
3. 公允价值变动收益（损失以“-”号填列）		2,039,803.09	-33,113,745.77
4. 汇兑收益（损失以“-”号填列）		-	-
5. 其他收入（损失以“-”号填列）		924,160.52	403,203.96
<b>减：二、费用</b>		<b>14,641,860.47</b>	<b>13,014,693.76</b>
1. 管理人报酬		5,462,203.67	5,417,385.89
2. 托管费		1,820,734.57	1,805,795.29
3. 销售服务费		720,462.59	492,722.83
4. 交易费用		2,746,079.20	2,506,718.25
5. 利息支出		3,473,164.11	2,365,185.21
其中：卖出回购金融资产支出		3,473,164.11	2,365,185.21
6. 其他费用		419,216.33	426,886.29
<b>三、利润总额（亏损总额以“-”号填列）</b>		<b>70,242,284.88</b>	<b>70,385,051.98</b>
减：所得税费用		-	-
<b>四、净利润（净亏损以“-”号填列）</b>		<b>70,242,284.88</b>	<b>70,385,051.98</b>



## 7.3 所有者权益（基金净值）变动表

会计主体：宝盈增强收益债券型证券投资基金

本报告期：2010 年 1 月 1 日至 2010 年 12 月 31 日

单位：人民币元

项目	本期 2010年1月1日至2010年12月31日		
	实收基金	未分配利润	所有者权益合计
一、期初所有者权益（基金净值）	612,649,934.21	87,998,211.51	700,648,145.72
二、本期经营活动产生的基金净值变动数（本期利润）	-	70,242,284.88	70,242,284.88
三、本期基金份额交易产生的基金净值变动数（净值减少以“-”号填列）	742,864,820.37	230,943,218.94	973,808,039.31
其中：1. 基金申购款	3,039,335,255.04	603,422,929.74	3,642,758,184.78
2. 基金赎回款	-2,296,470,434.67	-372,479,710.80	-2,668,950,145.47
四、本期向基金份额持有人分配利润产生的基金净值变动（净值减少以“-”号填列）	-	-206,549,730.33	-206,549,730.33
五、期末所有者权益（基金净值）	1,355,514,754.58	182,633,985.00	1,538,148,739.58
项目	上年度可比期间 2009年1月1日至2009年12月31日		
	实收基金	未分配利润	所有者权益合计
一、期初所有者权益（基金净值）	1,394,922,951.57	111,776,538.86	1,506,699,490.43
二、本期经营活动产生的基金净值变动数（本期利润）	-	70,385,051.98	70,385,051.98
三、本期基金份额交易产生的基金净值变动数（净值减少以“-”号填列）	-782,273,017.36	-69,309,996.93	-851,583,014.29
其中：1. 基金申购款	446,282,565.49	62,100,998.42	508,383,563.91
2. 基金赎回款	-1,228,555,582.85	-131,410,995.35	-1,359,966,578.20
四、本期向基金份额持有人分配利润产生的基金净值变动（净值减少以“-”号填列）	-	-24,853,382.40	-24,853,382.40
五、期末所有者权益（基金净值）	612,649,934.21	87,998,211.51	700,648,145.72

报表附注为财务报表的组成部分

本报告页码（序号）从 7.1 至 7.4，财务报表由下列负责人签署：

基金管理公司负责人：汪钦，主管会计工作负责人：汪钦，会计机构负责人：何瑜

## 7.4 报表附注

### 7.4.1 基金基本情况

宝盈增强收益债券型证券投资基金(以下简称“本基金”)经中国证券监督管理委员会(以下简称“中国证监会”)证监许可[2008]第 325 号《关于核准宝盈增强收益债券型证券投资基金募集的批复》核准,由宝盈基金管理有限公司依照《中华人民共和国证券投资基金法》和《宝盈增强收益债券型证券投资基金基金合同》负责公开募集。本基金为契约型开放式,存续期限不定,首次设立募集不包括认购资金利息共募集 1,073,678,580.33 元,业经德勤华永会计师事务所有限公司德师京报(验)字(08)第 0004 号验资报告予以验证。经向中国证监会备案,《宝盈增强收益债券型证券投资基金基金合同》于 2008 年 5 月 15 日正式生效,基金合同生效日的基金份额总额为 1,073,777,953.91 份基金份额,其中认购资金利息折合 99,373.58 份基金份额。本基金的基金管理人为宝盈基金管理有限公司,基金托管人为中国建设银行股份有限公司。

根据《宝盈增强收益债券型证券投资基金基金合同》和《宝盈增强收益债券型证券投资基金更新招募说明书》并报中国证监会备案,自 2008 年 10 月 20 日起,本基金根据申购费用、赎回费用收取方式的不同,将基金份额分为不同的类别。在投资者申购时收取前端申购费用的,称为 A 类;在投资者赎回时收取后端申购费用的,称为 B 类;不收取申购费用,而是从本类别基金资产中计提销售服务费的基金类别,称为 C 类。本基金 A 类、B 类、C 类三种收费模式并存,由于基金费用的不同,本基金 A/B 类基金份额和 C 类基金份额分别计算基金份额净值,计算公式为计算日各类别基金资产净值除以计算日发售在外的该类别基金份额总数。投资人可自由选择申购某一类别的基金份额,但各类别基金份额之间不能相互转换。

根据《中华人民共和国证券投资基金法》和《宝盈增强收益债券型证券投资基金基金合同》的有关规定,本基金的投资范围为具有良好流动性的金融工具,包括国内依法发行上市的股票、债券、货币市场工具、权证、资产支持证券以及法律法规或中国证监会允许基金投资的其他金融工具。本基金的投资组合比例为:债券类金融工具(含可转换债券)占基金资产的比例为 80%-95%,股票等权益类金融工具占基金资产的比例为 0%-15%,现金或者到期日在一年以内的政府债券不低于基金资产净值的 5%。本基金的业绩比较基准为:中信标普全债指数。

### 7.4.2 会计报表的编制基础

本基金的财务报表按照财政部于 2006 年 2 月 15 日颁布的《企业会计准则—基本准则》和 38 项具体会计准则、其后颁布的企业会计准则应用指南、企业会计准则解释以及其他相关规定(以下合称“企业会计准则”)、中国证监会公告[2010]5 号《证券投资基金信息披露 XBRL 模板第 3 号<年度报告和半年度报告>》、中国证券业协会于 2007 年 5 月 15 日颁布的《证券投资基金会计核算业务指引》、《宝盈增强收益债券型证券投资基金基金合同》和中国证监会发布的有关规定及允许的基金行业实务操作编制。

#### 7.4.3 遵循企业会计准则及其他有关规定的声明

本基金 2010 年度财务报表符合企业会计准则的要求，真实、完整地反映了本基金 2010 年 12 月 31 日的财务状况以及 2010 年度的经营成果和基金净值变动情况等有关信息。

#### 7.4.4 本报告期所采用的会计政策、会计估计与最近一期年度报告相一致的说明

本基金在本报告期所采用的会计政策、会计估计与最近一期年度报告相一致。

#### 7.4.5 差错更正的说明

本基金在本报告期间无需说明的重大会计差错更正。

#### 7.4.6 税项

根据财政部、国家税务总局财税[2002]128 号《关于开放式证券投资基金有关税收问题的通知》、财税[2004]78 号《关于证券投资基金税收政策的通知》、财税[2005]102 号《关于股息红利个人所得税有关政策的通知》、财税[2005]107 号《关于股息红利有关个人所得税政策的补充通知》、财税[2008]1 号《关于企业所得税若干优惠政策的通知》及其他相关财税法规和实务操作，主要税项列示如下：

- (1) 以发行基金方式募集资金不属于营业税征收范围，不征收营业税。
- (2) 基金买卖股票、债券的差价收入暂免征营业税和企业所得税。
- (3) 对基金取得的企业债券利息收入，由发行债券的企业在向基金派发利息时代扣代缴 20% 的个人所得税，暂不征收企业所得税。对基金取得的股票的股息、红利收入，由上市公司在向基金派发股息、红利时暂减按 50% 计入个人应纳税所得额，依照现行税法规定即 20% 代扣代缴个人所得税，暂不征收企业所得税。
- (4) 基金卖出股票按 0.1% 的税率缴纳股票交易印花税，买入股票不征收股票交易印花税。

#### 7.4.7 关联方关系

关联方名称	与本基金的关系
宝盈基金管理有限公司	基金管理人、基金销售机构、基金注册登记机

	构
中国建设银行股份有限公司(以下简称“中国建设银行”)	基金托管人、基金代销机构
中国对外经济贸易信托有限公司	基金管理人的股东
中铁信托有限责任公司	基金管理人的股东
成都工业投资集团有限公司	基金管理人的股东

注：下述关联交易均在正常业务范围内按一般商业条款订立。

#### 7.4.8 本报告期及上年度可比期间的关联方交易

##### 7.4.8.1 通过关联方交易单元进行的交易

本基金本报告期间及上年度可比期间未通过关联方交易单元进行交易。

##### 7.4.8.2 关联方报酬

###### 7.4.8.2.1 基金管理费

单位：人民币元

项目	本期 2010年1月1日至2010年12 月31日	上年度可比期间 2009年1月1日至2009年12月31 日
当期发生的基金应支付的管理费	5,462,203.67	5,417,385.89
其中：支付销售机构的客户维护费	284,756.17	217,122.85

注：支付基金管理人宝盈基金管理有限公司的基金管理人报酬按前一日基金资产净值

0.60%的年费率计提，逐日累计至每月月底，按月支付。其计算公式为：

日基金管理人报酬=前一日基金资产净值×0.60%÷当年天数

###### 7.4.8.2.2 基金托管费

单位：人民币元

项目	本期 2010年1月1日至2010年12月31 日	上年度可比期间 2009年1月1日至2009年12月31 日
当期发生的基金应支付的托管费	1,820,734.57	1,805,795.29

注：支付基金托管人中国建设银行股份有限公司的基金托管费按前一日基金资产净值

0.20%的年费率计提，逐日累计至每月月底，按月支付。其计算公式为：

日基金托管费=前一日基金资产净值×0.20%÷当年天数

###### 7.4.8.2.3 销售服务费

单位：人民币元

获得销售服务费的各关联方名称	本期 2010年1月1日至2010年12月31日
	当期发生的基金应支付的销售服务费

	宝盈增强收益债券 A/B	宝盈增强收益债券 C	合计
宝盈基金管理有限公司	-	350,111.87	350,111.87
中国建设银行	-	203,489.13	203,489.13
合计	-	553,601.00	553,601.00
获得销售服务费的各关 联方名称	上年度可比期间 2009年1月1日至2009年12月31日		
	当期发生的基金应支付的销售服务费		
	宝盈增强收益债券 A/B	宝盈增强收益债券C	合计
宝盈基金管理有限公 司	-	45,788.46	45,788.46
中国建设银行	-	404,283.26	404,283.26
合计	-	450,071.72	450,071.72

注：①支付基金销售机构的销售服务费按前一日 C 类基金份额资产净值 0.40% 的年费率计提，逐日累计至每月月底，按月支付给宝盈基金管理有限公司，再由宝盈基金管理有限公司计算并支付给各基金销售机构。其计算公式为：

$$\text{日销售服务费} = \text{按前一日基金资产净值} \times 0.40\% \div \text{当年天数}$$

② 宝盈增强收益 A/B 类基金不收取销售服务费。

#### 7.4.8.3 与关联方进行银行间同业市场的债券(含回购)交易

单位：人民币元

本期 2010年1月1日至2010年12月31日						
银行间市场交易的 各关联方名称	债券交易金额		基金逆回购		基金正回购	
	基金买入	基金卖出	交易金额	利息收入	交易金额	利息支出
中国建设银行	20,616,060.68	32,291,333.98	-	-	6,223,120,000.00	1,711,418.57
上年度可比期间 2009年1月1日至2009年12月31日						
银行间市场交易的 各关联方名称	债券交易金额		基金逆回购		基金正回购	
	基金买入	基金卖出	交易金额	利息收入	交易金额	利息支出
中国建设银行	20,515,051.51	53,861,804.66	-	-	27,990,463,000.00	1,948,578.93
					0	

#### 7.4.8.4 各关联方投资本基金的情况

##### 7.4.8.4.1 报告期内基金管理人运用固有资金投资本基金的情况

本基金本报告期内及上年度可比报告期内基金管理人未运用固有资金投资本基金。

##### 7.4.8.4.2 报告期末除基金管理人之外的其他关联方投资本基金的情况

本基金本报告期末及上年度报告期末除基金管理人之外无其他关联方投资本基金。

#### 7.4.8.5 由关联方保管的银行存款余额及当期产生的利息收入

单位：人民币元

关联方名称	本期 2010年1月1日至2010年12月31日		上年度可比期间 2009年1月1日至2009年12月31日	
	期末余额	当期利息收入	期末余额	当期利息收入
中国建设银行	629,329,018.25	995,321.25	10,842,993.55	524,823.26

注：本基金的银行存款由基金托管人中国建设银行保管，按银行同业利率计息。

#### 7.4.8.6 本基金在承销期内参与关联方承销证券的情况

本基金本报告期间及上年度可比期间在承销期内未参与关联方承销证券。

#### 7.4.8.7 其他关联交易事项的说明

本基金本报告期间及上年度可比期间无需披露其他关联交易事项。

#### 7.4.9 期末（2010年12月31日）本基金持有的流通受限证券

##### 7.4.9.1 因认购新发/增发证券而于期末持有的流通受限证券

金额单位：人民币元

7.4.12.1.1 受限证券类别：股票										
证券代码	证券名称	成功认购日	可流通日	流通受限类型	认购价格	期末估值单价	数量 (单位：股)	期末成本总额	期末估值总额	备注
601118	海南橡胶	2010-12-30	2011-01-07	网上申购	5.99	5.99	5,000	29,950.00	29,950.00	-
601933	永辉超市	2010-12-09	2011-03-15	网下申购	23.98	31.24	54,412	1,304,799.76	1,699,830.88	-
002486	嘉麟杰	2010-09-29	2011-01-17	网下申购	10.90	14.90	112,537	1,226,653.30	1,676,801.30	-
002488	金固股份	2010-10-13	2011-01-21	网下申购	22.00	24.41	147,601	3,247,222.00	3,602,940.41	-
300127	银河磁体	2010-09-27	2011-01-13	网下申购	18.00	27.90	84,461	1,520,298.00	2,356,461.90	-
300130	新国都	2010-10-12	2011-01-20	网下申购	43.33	45.25	73,003	3,163,219.99	3,303,385.75	-
300131	英唐智控	2010-10-12	2011-01-20	网下申购	36.00	56.88	20,238	728,568.00	1,151,137.44	-
300137	先河环保	2010-10-27	2011-02-09	网下申购	22.00	38.21	61,271	1,347,962.00	2,341,164.91	-
300142	沃森生物	2010-11-03	2011-02-14	网下申购	95.00	133.20	56,204	5,339,380.00	7,486,372.80	-
300148	天舟文化	2010-12-08	2011-03-15	网下申购	21.88	27.39	1,200,000	26,256,000.00	32,868,000.00	-
300152	燃控科技	2010-12-22	2011-03-30	网下申购	39.00	51.49	700,000	27,300,000.00	36,043,000.00	-
300153	科泰电源	2010-12-22	2011-03-29	网下申购	40.00	39.11	500,000	20,000,000.00	19,555,000.00	-

注：基金可使用以基金名义开设的股票账户，选择网上或者网下一种方式进行新股申购。

其中基金作为一般法人或战略投资者认购的新股，根据基金与上市公司所签订申购协议的规定，在新股上市后的约定期限内不能自由转让；基金作为个人投资者参与网上认购获配的新股，从新股获配日至新股上市日之间不能自由转让。

**7.4.9.2 期末持有的暂时停牌等流通受限股票**

本基金本报告期末未持有暂时停牌股票。

**7.4.9.3 期末债券正回购交易中作为抵押的债券****7.4.9.3.1 银行间市场债券正回购**

截止本报告期末 2010 年 12 月 31 日止, 本基金从事银行间市场债券正回购交易形成的卖出回购证券款余额 360,399,139.40 元, 是以如下债券作为抵押:

金额单位: 人民币元

债券代码	债券名称	回购到期日	期末估值单价	数量(张)	期末估值总额
090408	09 农发 08	2011-01-04	98.41	500,000	49,205,000.00
090414	09 农发 14	2011-01-04	98.48	300,000	29,544,000.00
100236	10 国开 36	2011-01-04	100.41	420,000	42,172,200.00
100234	10 国开 34	2011-01-04	100.41	2,400,000	240,984,000.00
合计		-	-	3,620,000	361,905,200.00

**7.4.9.3.2 交易所市场债券正回购**

截至本报告期末 2010 年 12 月 31 日止, 基金从事证券交易所债券正回购交易形成的卖出回购证券款余额 36,000,000.00 元, 于 2011 年 1 月 4 日到期。该类交易要求本基金在回购期内持有的在新质押式回购下转入质押库的债券, 按证券交易所规定的比例折算为标准券后, 不低于债券回购交易的余额。

**7.4.10 有助于理解和分析会计报表需要说明的其他事项****(1) 公允价值****(a) 不以公允价值计量的金融工具**

不以公允价值计量的金融资产和负债主要包括应收款项和其他金融负债, 其账面价值与公允价值相差很小。

**(b) 以公允价值计量的金融工具**

根据在公允价值计量中对计量整体具有重大意义的最低层级的输入值, 公允价值层级可分为:

第一层级: 相同资产或负债在活跃市场上(未经调整)的报价。

第二层级: 直接(比如取自价格)或间接(比如根据价格推算的)可观察到的、除第一层级中的市场报价以外的资产或负债的输入值。

第三层级: 以可观察到的市场数据以外的变量为基础确定的资产或负债的输入值(不可观察输入值)。

于 2010 年 12 月 31 日, 本基金持有的以公允价值计量的金融工具中属于第一层级的余

额为 932,613,793.93 元，属于第二层级的余额为 516,948,000.00 元，无属于第三层级的余额(2009 年 12 月 31 日：第一层级 295,968,014.94 元，第二层级 388,890,000.00 元，无第三层级)。

对于持有的重大事项停牌股票，本基金将相关股票公允价值所属层级于停牌期间从第一层级转入第二层级，并于复牌后从第二层级转回第一层级(2009 年度：同)。

(2) 除公允价值外，截至资产负债表日本基金无需要说明的其他重要事项。

## § 8 投资组合报告

### 8.1 期末基金资产组合情况

金额单位：人民币元

序号	项目	金额	占基金总资产的比例 (%)
1	权益投资	214,404,496.92	10.03
	其中：股票	214,404,496.92	10.03
2	固定收益投资	1,235,157,297.01	57.80
	其中：债券	1,235,157,297.01	57.80
	资产支持证券	-	-
3	金融衍生品投资	-	-
4	买入返售金融资产	-	-
	其中：买断式回购的买入返售金融资产	-	-
5	银行存款和结算备付金合计	637,503,459.97	29.83
6	其他各项资产	49,901,287.20	2.34
7	合计	2,136,966,541.10	100.00

### 8.2 期末按行业分类的股票投资组合

金额单位：人民币元

代码	行业类别	公允价值	占基金资产净值比例 (%)
A	农、林、牧、渔业	29,950.00	0.00
B	采掘业	-	-
C	制造业	179,806,716.04	11.69
C0	食品、饮料	-	-
C1	纺织、服装、皮毛	1,676,801.30	0.11
C2	木材、家具	-	-
C3	造纸、印刷	-	-



C4	石油、化学、塑胶、塑料	41,860,005.30	2.72
C5	电子	12,421,369.07	0.81
C6	金属、非金属	-	-
C7	机械、设备、仪表	116,362,167.57	7.57
C8	医药、生物制品	7,486,372.80	0.49
C99	其他制造业	-	-
D	电力、煤气及水的生产和供应业	-	-
E	建筑业	-	-
F	交通运输、仓储业	-	-
G	信息技术业	-	-
H	批发和零售贸易	1,699,830.88	0.11
I	金融、保险业	-	-
J	房地产业	-	-
K	社会服务业	-	-
L	传播与文化产业	32,868,000.00	2.14
M	综合类	-	-
	合计	214,404,496.92	13.94

### 8.3 期末按公允价值占基金资产净值比例大小排序的前十名股票投资明细

金额单位：人民币元

序号	股票代码	股票名称	数量（股）	公允价值	占基金资产净值比例（%）
1	300152	燃控科技	700,000	36,043,000.00	2.34
2	300148	天舟文化	1,200,000	32,868,000.00	2.14
3	002014	永新股份	1,207,235	28,659,758.90	1.86
4	300153	科泰电源	500,000	19,555,000.00	1.27
5	000821	京山轻机	1,807,659	15,328,948.32	1.00
6	300024	机器人	251,472	14,527,537.44	0.94
7	300124	汇川技术	100,723	14,089,133.24	0.92
8	002156	通富微电	499,931	8,913,769.73	0.58
9	300142	沃森生物	56,204	7,486,372.80	0.49
10	002096	南岭民爆	200,832	6,818,246.40	0.44

注：投资者欲了解本报告期末基金投资的所有股票明细，应阅读登载于宝盈基金管理有限公司 <http://www.byfunds.com> 网站的年度报告正文。

### 8.4 报告期内股票投资组合的重大变动

#### 8.4.1 累计买入金额超出期初基金资产净值 2%或前 20 名的股票明细

金额单位：人民币元

序号	股票代码	股票名称	本期累计买入金额	占期初基金资产净值比例 (%)
1	601899	紫金矿业	50,276,362.35	7.18
2	000401	冀东水泥	49,872,542.11	7.12
3	000960	锡业股份	41,059,294.17	5.86
4	601166	兴业银行	37,293,456.13	5.32
5	600859	王府井	31,972,093.65	4.56
6	002014	永新股份	28,330,244.22	4.04
7	000002	万科A	27,783,357.79	3.97
8	300152	燃控科技	27,300,000.00	3.90
9	000799	酒鬼酒	27,044,431.99	3.86
10	000731	四川美丰	26,586,512.88	3.79
11	300148	天舟文化	26,256,000.00	3.75
12	600966	博汇纸业	25,936,878.48	3.70
13	000926	福星股份	25,565,723.98	3.65
14	600059	古越龙山	24,230,192.90	3.46
15	600231	凌钢股份	21,783,916.70	3.11
16	601699	潞安环能	20,974,695.70	2.99
17	300153	科泰电源	20,000,000.00	2.85
18	002146	荣盛发展	19,226,900.56	2.74
19	600048	保利地产	19,094,316.90	2.73
20	600580	卧龙电气	14,875,180.04	2.12
21	000024	招商地产	14,715,907.24	2.10
22	000821	京山轻机	14,491,963.09	2.07
23	600376	首开股份	14,082,031.30	2.01

注：表中“本期累计买入金额”指买入成交金额，即成交单价乘以成交数量，不考虑相关交易费用。

#### 8.4.2 累计卖出金额超出期初基金资产净值 2%或前 20 名的股票明细

金额单位：人民币元

序号	股票代码	股票名称	本期累计卖出金额	占期初基金资产净值比例 (%)
1	000401	冀东水泥	47,629,408.25	6.80
2	000960	锡业股份	45,250,763.46	6.46
3	601899	紫金矿业	42,959,231.56	6.13
4	600859	王府井	37,755,286.88	5.39
5	601166	兴业银行	37,074,400.47	5.29
6	000002	万科A	32,625,787.18	4.66
7	000731	四川美丰	26,337,815.02	3.76

8	000799	酒鬼酒	26,054,748.22	3.72
9	000926	福星股份	25,762,010.79	3.68
10	600966	博汇纸业	25,649,150.50	3.66
11	600059	古越龙山	23,744,632.00	3.39
12	002146	荣盛发展	22,418,440.24	3.20
13	600231	凌钢股份	21,209,868.92	3.03
14	601699	潞安环能	19,765,508.00	2.82
15	600048	保利地产	18,555,635.12	2.65
16	000024	招商地产	18,277,123.37	2.61
17	600580	卧龙电气	15,164,725.36	2.16
18	600376	首开股份	14,932,266.74	2.13
19	600050	中国联通	12,746,813.77	1.82
20	601628	中国人寿	11,846,586.52	1.69

注：表中“本期累计卖出金额”指卖出成交金额，即成交单价乘以成交数量，不考虑相关交易费用。

#### 8.4.3 买入股票的成本总额及卖出股票的收入总额

单位：人民币元

买入股票的成本（成交）总额	983,016,819.07
卖出股票的收入（成交）总额	940,758,238.03

注：表中“买入股票成本（成交）总额”及“卖出股票收入（成交）总额”均指买卖成交金额，即成交单价乘以成交数量，不考虑相关交易费用。

#### 8.5 期末按债券品种分类的债券投资组合

金额单位：人民币元

序号	债券品种	公允价值	占基金资产净值比例（%）
1	国家债券	174,810,000.00	11.36
2	央行票据	126,928,000.00	8.25
3	金融债券	390,020,000.00	25.36
	其中：政策性金融债	390,020,000.00	25.36
4	企业债券	125,631,386.01	8.17
5	企业短期融资券	-	-
6	可转债	417,767,911.00	27.16
7	其他	-	-
8	合计	1,235,157,297.01	80.30

**8.6 期末按公允价值占基金资产净值比例大小排名的前五名债券投资明细**

金额单位：人民币元

序号	债券代码	债券名称	数量（张）	公允价值	占基金资产净值比例（%）
1	113001	中行转债	2,201,350	241,840,311.00	15.72
2	100234	10 国开 34	2,400,000	240,984,000.00	15.67
3	125709	唐钢转债	1,110,000	121,567,200.00	7.90
4	1001065	10 央行票据 65	1,000,000	97,660,000.00	6.35
5	010203	02 国债(3)	741,380	74,138,000.00	4.82

**8.7 期末按公允价值占基金资产净值比例大小排名的所有资产支持证券投资明细**

本基金本报告期末未持有资产支持证券。

**8.8 期末按公允价值占基金资产净值比例大小排名的前五名权证投资明细**

本基金本报告期末未持有权证。

**8.9 投资组合报告附注**

**8.9.1** 报告期内，本基金投资的前十名证券的发行主体没有被监管部门立案调查，在本报告编制日前一年内未受到公开谴责、处罚。

**8.9.2** 本基金所投资的前十名股票没有超出基金合同规定的备选股票库。

**8.9.3** 期末其他各项资产构成

单位：人民币元

序号	名称	金额
1	存出保证金	541,746.12
2	应收证券清算款	42,968,186.39
3	应收股利	-
4	应收利息	6,020,080.79
5	应收申购款	371,273.90
6	其他应收款	-
7	待摊费用	-
8	其他	-
9	合计	49,901,287.20

**8.9.4 期末持有的处于转股期的可转换债券明细**

金额单位：人民币元

序号	债券代码	债券名称	公允价值	占基金资产净值比例(%)
1	113001	中行转债	241,840,311.00	15.72
2	125709	唐钢转债	121,567,200.00	7.90
3	110007	博汇转债	18,918,400.00	1.23

**8.9.5 期末前十名股票中存在流通受限情况的说明**

金额单位：人民币元

序号	股票代码	股票名称	流通受限部分的公允价值	占基金资产净值比例(%)	流通受限情况说明
1	300152	燃控科技	36,043,000.00	2.34	网下新股
2	300148	天舟文化	32,868,000.00	2.14	网下新股
3	300153	科泰电源	19,555,000.00	1.27	网下新股
4	300142	沃森生物	7,486,372.80	0.49	网下新股

**8.9.6 投资组合报告附注的其他文字描述部分**

由于四舍五入的原因，分项与合计项之间可能存在尾差。

**§ 9 基金份额持有人信息****9.1 期末基金份额持有人户数及持有人结构**

份额单位：份

份额级别	持有人户数(户)	户均持有的基金份额	持有人结构			
			机构投资者		个人投资者	
			持有份额	占总份额比例	持有份额	占总份额比例
宝盈增强收益债券 A/B	6,804	126,465.50	644,701,311.94	74.92%	215,769,961.73	25.08%
宝盈增强收益债券 C	3,989	124,102.15	348,046,284.42	70.31%	146,997,196.49	29.69%
合计	10,793	125,592.03	992,747,596.36	73.24%	362,767,158.22	26.76%

注：① 本基金采用分级模式核算，机构/个人投资者持有基金份额占总份额比例的计算中分母采用各自级别的基金份额来计算。

② 户均持有的基金份额合计数=期末基金份额总额/期末持有人户数合计

**9.2 期末基金管理人的从业人员持有本开放式基金的情况**

项目	份额级别	持有份额总数(份)	占基金总份额比例
----	------	-----------	----------

基金管理公司所有	宝盈增强收益债券 A/B	192,768.73	0.0224%
从业人员持有本开	宝盈增强收益债券 C	24,106.07	0.0049%
放式基金	合计	216,874.80	0.0160%

注：分级基金管理人的从业人员持有基金占基金总份额比例的计算中，对下属分级基金，比例的分母采用各自级别的份额，对合计数，比例的分母采用下属分级基金份额的合计数（即期末基金份额总额）。

## § 10 开放式基金份额变动

单位：份

项目	宝盈增强收益债券 A/B	宝盈增强收益债券 C
基金合同生效日(2008年5月15日)基金份额总额	1,073,777,953.91	-
本报告期期初基金份额总额	550,549,354.83	62,100,579.38
本报告期基金总申购份额	1,406,426,513.92	1,632,908,741.12
减：本报告期基金总赎回份额	1,096,504,595.08	1,199,965,839.59
本报告期基金拆分变动份额	-	-
本报告期期末基金份额总额	860,471,273.67	495,043,480.91

## § 11 重大事件揭示

### 11.1 基金份额持有人大会决议

报告期内无基金份额持有人大会决议。

### 11.2 基金管理人、基金托管人的专门基金托管部门的重大人事变动

2010年3月19日，宝盈基金管理有限公司独立董事陈小悦先生病逝。2010年6月28日，宝盈基金管理有限公司股东会以直接做出决定的方式通过更换宝盈基金管理有限公司独立董事事项：同意陈雨露辞去宝盈基金管理有限公司独立董事职务；同意贺颖奇和屈文洲担任宝盈基金管理有限公司独立董事。相关情况按规定已报监管部门备案。2010年4月17日公司股东会同意原监事长王慧辞去监事职务，公司拟按规定程序增补监事。宝盈基金管理有限公司2010年8月6日公告，经公司董事会审议决定：不再聘任刘传葵先生担任督察长、不再聘任于志先生担任副总经理、同意陆金海先生辞去总经理职务。同意拟聘任汪钦先生担任宝盈基金管理有限公司总经理、同意拟聘任孙胜华先生为宝盈基金管理有限公司督察长。

上述事项按规定报监管部门核准。宝盈基金管理有限公司 2010 年 11 月 4 日公告，汪钦先生、孙胜华先生的基金行业高级管理人员任职资格已获中国证券监督管理委员会核准。宝盈基金管理有限公司 2010 年 11 月 9 日公告，决定同意胡东良先生辞去公司副总经理职务，按规定报监管机构。2010 年 12 月 19 日，公司股东会同意张建华女士担任宝盈基金管理有限公司监事，同意陆金海先生辞去董事职务，由汪钦先生担任宝盈基金管理有限公司管理层董事，同意钟鸣先生辞去董事职务，上述事项按规定报监管机构。

本基金托管人 2011 年 2 月 9 日发布公告，经中国建设银行研究决定，聘任杨新丰为中国建设银行投资托管服务部副总经理（主持工作），其任职资格已经中国证监会审核批准（证监许可〔2011〕115 号）。解聘罗中涛中国建设银行投资托管服务部总经理职务。

本基金托管人 2011 年 1 月 31 日发布任免通知，解聘李春信中国建设银行投资托管服务部副总经理职务。

### **11.3 涉及基金管理人、基金财产、基金托管业务的诉讼**

本年度，基金管理人收到福田区人民法院传票，法院受理了胡博天诉本基金管理人证券投资基金交易纠纷案（案号：（2010）深福法民二初字第 7680 号）。2010 年 12 月 27 日，法院开庭不公开审理了此案。2010 年 12 月 29 日，法院裁定本案按自动撤诉处理。除上述案件外，本报告期内未发生涉及基金管理人、基金财产、基金托管业务的诉讼。

### **11.4 基金投资策略的改变**

本报告期内，本基金管理人的基金投资策略遵循本基金《基金合同》中规定的投资策略，未发生显著改变。

### **11.5 为基金进行审计的会计师事务所情况**

本报告期内未发生改聘会计师事务所情况。本报告期应支付普华永道中天会计师事务所审计费 70,000.00 元，目前事务所已连续 2 年为本基金提供审计服务。

### **11.6 管理人、托管人及其高级管理人员受稽查或处罚的情况**

在本报告期内，基金管理人、托管人及其高级管理人员未受监管部门稽查或处罚。

## 11.7 基金租用证券公司交易单元的有关情况

### 11.7.1 基金租用证券公司交易单元进行股票投资及佣金支付情况

金额单位：人民币元

券商名称	交易单元数量	股票交易		应支付该券商的佣金		备注
		成交金额	占当期股票成交总额的比例	佣金	占当期佣金总量的比例	
华泰联合证券	1	877,622,618.00	51.82%	713,074.21	50.69%	-
长江证券	1	816,039,445.00	48.18%	693,631.38	49.31%	-

### 11.7.2 基金租用证券公司交易单元进行其他证券投资的情况

金额单位：人民币元

券商名称	债券交易		回购交易		权证交易	
	成交金额	占当期债券成交总额的比例	成交金额	占当期回购成交总额的比例	成交金额	占当期权证成交总额的比例
华泰联合证券	795,328,949.88	24.38%	-	-	-	-
长江证券	2,467,477,789.10	75.62%	4,030,800,000.00	100.00%	-	-

注：1、基金管理人选择使用基金专用交易单元的选择标准和程序为：

- ① 实力雄厚，信誉良好，注册资本不少于 3 亿元人民币。
- ② 财务状况良好，各项财务指标显示公司经营状况稳定。
- ③ 经营行为规范，最近两年未发生重大违规行为而受到中国证监会处罚。
- ④ 内部管理规范、严格，具备健全的内控制度，并能满足基金运作高度保密的要求。
- ⑤ 具备基金运作所需的高效、安全的通讯条件，交易设施符合代理本基金进行证券交易的需，并能为本基金提供全面的信息服务。

⑥ 研究实力较强，有固定的研究机构和专门的研究人员，能及时为本基金提供高质量的咨询服务。

基金管理人根据以上标准进行评估后确定证券经营机构的选择，与被选择的券商签订证券交易席位租用协议。

2、本基金本报告期内基金租用券商交易单元无变更情况。

## § 12 影响投资者决策的其他重要信息

2010 年 1 月 6 日至 1 月 15 日，深圳证监局对我公司进行了现场检查。2010 年 3 月 30 日，中国证监会就现场检查中发现的问题出具了《关于对宝盈基金管理有限公司采取责令整改等措施的决定》（以下简称“《决定》”），责令我公司进行为期 6 个月的整改，在整改期间暂停我公司新产品审核和特定客户资产管理合同备案。我公司将按照《决定》的要求进行整改，并及时向中国证监会及深圳证监局提交整改报告。



本基金托管人中国建设银行股份有限公司的重大事项披露如下：

2010 年 1 月 29 日，托管人中国建设银行股份有限公司发布第二届董事会第二十八次会议决议公告，决议聘任庞秀生先生担任中国建设银行股份有限公司副行长。

2010 年 5 月 13 日，托管人中国建设银行股份有限公司发布关于高级管理人员辞任的公告，范一飞先生已提出辞呈，辞去中国建设银行股份有限公司副行长的职务。

2010 年 6 月 21 日，托管人中国建设银行股份有限公司发布关于中央汇金投资有限责任公司承诺认购配股股票的公告。

2010 年 7 月 1 日，托管人中国建设银行股份有限公司发布 2009 年度 A 股分红派息实施公告，每 10 股派发现金股息人民币 2.02 元(含税)。

2010 年 9 月 15 日，托管人中国建设银行股份有限公司发布公告，张福荣先生担任中国建设银行股份有限公司监事长，谢渡扬先生辞去中国建设银行股份有限公司监事、监事长职务。

2010 年 11 月 2 日，托管人中国建设银行股份有限公司发布 2010 年度 A 股配股发行公告。

宝盈基金管理有限公司  
二〇一一年三月三十一日