
宝盈增强收益债券型证券投资基金
2010 年年度报告

2010 年 12 月 31 日

基金管理人：宝盈基金管理有限公司

基金托管人：中国建设银行股份有限公司

报告送出日期：二〇一一年三月三十一日

§ 1 重要提示及目录

1.1 重要提示

基金管理人的董事会、董事保证本报告所载资料不存在虚假记载、误导性陈述或重大遗漏，并对其内容的真实性、准确性和完整性承担个别及连带的法律责任。本年度报告已经三分之二以上独立董事签字同意，并由董事长签发。

基金托管人中国建设银行股份有限公司（简称“中国建设银行”）根据本基金合同规定，于 2011 年 3 月 29 日复核了本报告中的财务指标、净值表现、利润分配情况、财务会计报告、投资组合报告等内容，保证复核内容不存在虚假记载、误导性陈述或者重大遗漏。

基金管理人承诺以诚实信用、勤勉尽责的原则管理和运用基金资产，但不保证基金一定盈利。

基金的过往业绩并不代表其未来表现。投资有风险，投资者在作出投资决策前应仔细阅读本基金的招募说明书及其更新。

普华永道中天会计师事务所有限公司为基金财务会计报告出具了标准无保留意见的审计报告，基金管理人在本报告中对相关事项亦有详细说明，请投资者仔细阅读。

本报告期自 2010 年 1 月 1 日起至 12 月 31 日止。

1.2 目录

§ 1	重要提示及目录.....	1
1.1	重要提示.....	1
§ 2	基金简介.....	4
2.1	基金基本情况.....	4
2.2	基金产品说明.....	4
2.3	基金管理人和基金托管人.....	5
2.4	信息披露方式.....	5
2.5	其他相关资料.....	5
§ 3	主要财务指标、基金净值表现及利润分配情况.....	5
3.1	主要会计数据和财务指标.....	5
3.2	基金净值表现.....	7
3.3	过去三年基金的利润分配情况.....	10
§ 4	管理人报告.....	11
4.1	基金管理人及基金经理情况.....	11
4.2	管理人对报告期内本基金运作合规守信情况的说明.....	12
4.3	管理人对报告期内公平交易情况的专项说明.....	12
4.4	管理人对报告期内基金的投资策略和业绩表现的说明.....	12
4.5	管理人对宏观经济、证券市场及行业走势的简要展望.....	13
4.6	管理人内部有关本基金的监察稽核工作情况.....	14
4.7	管理人对报告期内基金估值程序等事项的说明.....	14
4.8	管理人对报告期内基金利润分配情况的说明.....	15
§ 5	托管人报告.....	16
5.1	报告期内本基金托管人合规守信情况声明.....	16
5.2	托管人对报告期内本基金运作合规守信、净值计算、利润分配等情况的说明.....	16
5.3	托管人对本年度报告中财务信息等内容的真实、准确和完整发表意见.....	16
§ 6	审计报告.....	16
6.1	管理层对财务报表的责任.....	17
6.2	注册会计师的责任.....	17
6.3	审计意见.....	17
§ 7	年度财务报表.....	18
7.1	资产负债表.....	18
7.2	利润表.....	19
7.3	所有者权益（基金净值）变动表.....	20
7.4	报表附注.....	21
§ 8	投资组合报告.....	42
8.1	期末基金资产组合情况.....	42
8.2	期末按行业分类的股票投资组合.....	43
8.3	期末按公允价值占基金资产净值比例大小排序的所有股票投资明细.....	43
8.4	报告期内股票投资组合的重大变动.....	44
8.5	期末按债券品种分类的债券投资组合.....	46
8.6	期末按公允价值占基金资产净值比例大小排名的前五名债券投资明细.....	46
8.7	期末按公允价值占基金资产净值比例大小排名的所有资产支持证券投资明细.....	46
8.8	期末按公允价值占基金资产净值比例大小排名的前五名权证投资明细.....	46

8.9	投资组合报告附注.....	47
§ 9	基金份额持有人信息.....	48
9.1	期末基金份额持有人户数及持有人结构.....	48
9.2	期末基金管理人的从业人员持有本开放式基金的情况.....	48
§ 10	开放式基金份额变动.....	48
§ 11	重大事件揭示.....	49
11.1	基金份额持有人大会决议.....	49
11.2	基金管理人、基金托管人的专门基金托管部门的重大人事变动.....	49
11.3	涉及基金管理人、基金财产、基金托管业务的诉讼.....	50
11.4	基金投资策略的改变.....	50
11.5	为基金进行审计的会计师事务所情况.....	50
11.6	管理人、托管人及其高级管理人员受稽查或处罚的情况.....	50
11.7	基金租用证券公司交易单元的有关情况.....	50
11.8	其他重大事件.....	51
§ 12	影响投资者决策的其他重要信息.....	53
§ 13	备查文件目录.....	54
13.1	备查文件目录.....	54
13.2	存放地点.....	54
13.3	查阅方式.....	55

§ 2 基金简介

2.1 基金基本情况

基金名称	宝盈增强收益债券型证券投资基金	
基金简称	宝盈增强收益债券	
基金主代码	213007	
基金运作方式	契约型开放式	
基金合同生效日	2008 年 5 月 15 日	
基金管理人	宝盈基金管理有限公司	
基金托管人	中国建设银行股份有限公司	
报告期末基金份额总额	1,355,514,754.58 份	
基金合同存续期	不定期	
下属分级基金的基金简称	宝盈增强收益债券 A/B	宝盈增强收益债券 C
下属分级基金的交易代码	213007 (前端)、213907 (后端)	213917
报告期末下属分级基金的份额总额	860,471,273.67 份	495,043,480.91 份

2.2 基金产品说明

投资目标	基于中国经济处于宏观变革期以及对资本市场未来持续、健康增长的预期，本基金在严格控制投资风险与保持资产流动性的前提下努力保持基金资产持续增值，并力争创造超越业绩基准的主动管理回报。
投资策略	本基金基于对以下因素的分析，进行基金资产在固定收益品种、可转换债券、新股（含增发）申购以及二级市场股票投资之间的配置： ①基于对利率、信用等因素的分析，预测固定收益品种的风险和收益； ②可转换债券发行公司的成长性和转债价值的判断； ③基于对新股发行频率、中签率、上市后的平均涨幅等因素的分析，预测新股申购的风险和收益； ④股票市场走势的预测。
业绩比较基准	中信标普全债指数 中信标普全债指数涵盖国债、企业债、金融债、可转债，具有良好的市场代表性，能够反映债券市场总体走势，适合作为本基金的业绩比较基准。 如果今后有其它代表性更强的业绩比较基准推出，或有更科学客观的权重比例适用于本基金时，本基金管理人可依据维护基金份额持有人合法权益的原则，对业绩比较基准进行相应调整。业绩比较基准的变更需经基金管理人和基金托管人协商一致，在履行适当程序后实施，并在更新的招募说明书中列示。
风险收益特征	本基金是一只债券型基金，属于证券投资基金中的较低风险较低收

	益品种，本基金的风险与预期收益都要低于股票型和混合型基金，高于货币市场基金。
--	--

2.3 基金管理人和基金托管人

项目		基金管理人	基金托管人
名称		宝盈基金管理有限公司	中国建设银行股份有限公司
信息披露负责人	姓名	孙胜华	尹东
	联系电话	0755-83276688	010-67595003
	电子邮箱	sunsh@byfunds.com	yindong.zh@ccb.cn
客户服务电话		400-8888-300	010-67595096
传真		0755-83515599	010-66275853
注册地址		深圳市深南路6008号特区报业大厦1501	北京市西城区金融大街25号
办公地址		深圳市深南路6008号特区报业大厦1501	北京市西城区闹市口大街1号院1号楼
邮政编码		518034	100033
法定代表人		李建生	郭树清

2.4 信息披露方式

本基金选定的信息披露报纸名称	中国证券报、证券时报、上海证券报
登载基金年度报告正文的管理人互联网网址	www.byfunds.com
基金年度报告备置地点	基金管理人、基金托管人处

2.5 其他相关资料

项目	名称	办公地址
会计师事务所	普华永道中天会计师事务所有限公司	中国上海市卢湾区湖滨路202号企业天地2号楼普华永道中心11楼
注册登记机构	宝盈基金管理有限公司	深圳市深南路6008号特区报业大厦1501

§ 3 主要财务指标、基金净值表现及利润分配情况

3.1 主要会计数据和财务指标

单位：人民币元

3.1.1 期间数据和指标	2010 年		2009 年		2008 年 5 月 15 日（基金合同生效日）至 2008 年 12 月 31 日	
	宝盈增强收	宝盈增强收益	宝盈增强收益	宝盈增强收益	宝盈增强收益	宝盈增强收益

	益债券 A/B	债券 C	债券 A/B	债券 C	债券 A/B	债券 C
本期已实现收益	59,387,162.50	8,815,319.29	90,205,243.66	13,293,554.09	31,181,417.03	5,128,684.60
本期利润	64,983,826.62	5,258,458.26	64,765,231.58	5,619,820.40	77,022,574.29	14,706,318.34
加权平均基金份额本期利润	0.1051	0.0332	0.0925	0.0518	0.0768	0.0387
本期加权平均净值利润率	8.86%	2.80%	8.36%	4.72%	7.49%	3.64%
本期基金份额净值增长率	12.06%	11.62%	9.49%	9.07%	8.04%	3.56%
3.1.2 期末数据和指标	2010 年末		2009 年末		2008 年末	
	宝盈增强收益债券 A/B	宝盈增强收益债券 C	宝盈增强收益债券 A/B	宝盈增强收益债券 C	宝盈增强收益债券 A/B	宝盈增强收益债券 C
期末可供分配利润	79,971,469.20	40,651,666.70	67,646,868.22	7,286,625.95	31,917,841.03	12,223,750.37
期末可供分配基金份额利润	0.0929	0.0821	0.1229	0.1173	0.0319	0.0311
期末基金资产净值	979,866,745.72	558,281,993.86	629,935,339.24	70,712,806.48	1,081,727,438.62	424,972,051.81
期末基金份额净值	1.1388	1.1277	1.1442	1.1387	1.0804	1.0795
3.1.3 累计期末指标	2010 年末		2009 年末		2008 年末	
	宝盈增强收益债券 A/B	宝盈增强收益债券 C	宝盈增强收益债券 A/B	宝盈增强收益债券 C	宝盈增强收益债券 A/B	宝盈增强收益债券 C
基金份额累计净值增长率	32.56%	26.08%	18.28%	12.95%	8.04%	3.56%

注：① 本期已实现收益指基金本期利息收入、投资收益、其他收入（不含公允价值变动收益）扣除相关费用后的余额，本期利润为本期已实现收益加上本期公允价值变动收益。

② 期末可供分配利润：如果期末未分配利润的未实现部分为正数，则期末可供分配利润的金额为期末未分配利润的已实现部分，如果期末未分配利润的未实现部分为负数，则期末可供分配利润的金额为期末未分配利润（已实现部分扣除未实现部分）。

③ 所述基金业绩指标不包括持有人认购或交易基金的各项费用，计入费用后实际收益水平要低于所列数字。

3.2 基金净值表现

3.2.1 基金份额净值增长率及其与同期业绩比较基准收益率的比较

宝盈增强收益债券 A/B:

阶段	份额净值增长率①	份额净值增长率标准差②	业绩比较基准收益率③	业绩比较基准收益率标准差④	①-③	②-④
过去三个月	2.75%	0.62%	-1.77%	0.10%	4.52%	0.52%
过去六个月	8.78%	0.48%	-0.92%	0.08%	9.70%	0.40%
过去一年	12.06%	0.39%	2.00%	0.07%	10.06%	0.32%
自基金合同生效起至今	32.56%	0.28%	9.71%	0.08%	22.85%	0.20%

宝盈增强收益债券 C:

阶段	份额净值增长率①	份额净值增长率标准差②	业绩比较基准收益率③	业绩比较基准收益率标准差④	①-③	②-④
过去三个月	2.66%	0.62%	-1.77%	0.10%	4.43%	0.52%
过去六个月	8.57%	0.48%	-0.92%	0.08%	9.49%	0.40%
过去一年	11.62%	0.39%	2.00%	0.07%	9.62%	0.32%
自基金合同生效起至今	26.08%	0.31%	4.99%	0.07%	21.09%	0.24%

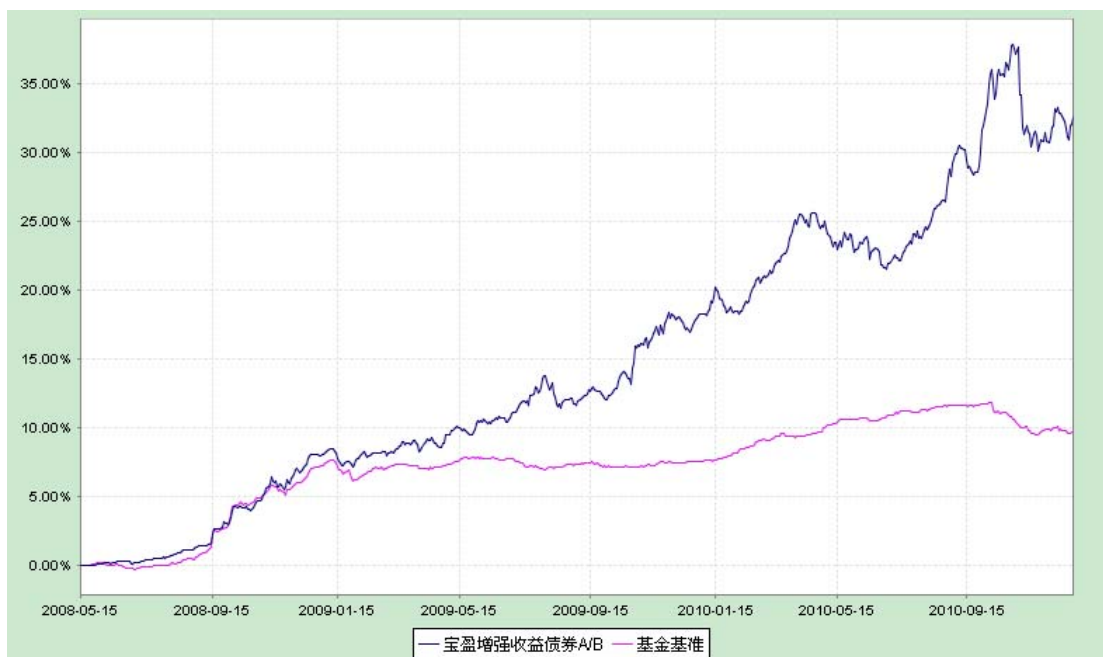
3.2.2 自基金合同生效以来基金份额累计净值增长率变动及其与同期业绩比较基准收益率变动的比较

宝盈增强收益债券型证券投资基金

份额累计净值增长率与业绩比较基准收益率历史走势对比图

宝盈增强收益债券 A/B

(2008 年 5 月 15 日至 2010 年 12 月 31 日)



注：按基金合同规定，本基金自基金合同生效之日起的 6 个月内为建仓期。建仓期结束时本基金的各项资产配置比例符合基金合同中的相关约定。

宝盈增强收益债券 C

(2008 年 10 月 20 日至 2010 年 12 月 31 日)



注：① 本基金于 2008 年 10 月 20 日起增加收取销售服务费的 C 类收费模式，其对应的基金份额简称“宝盈增强收益债券 C”。

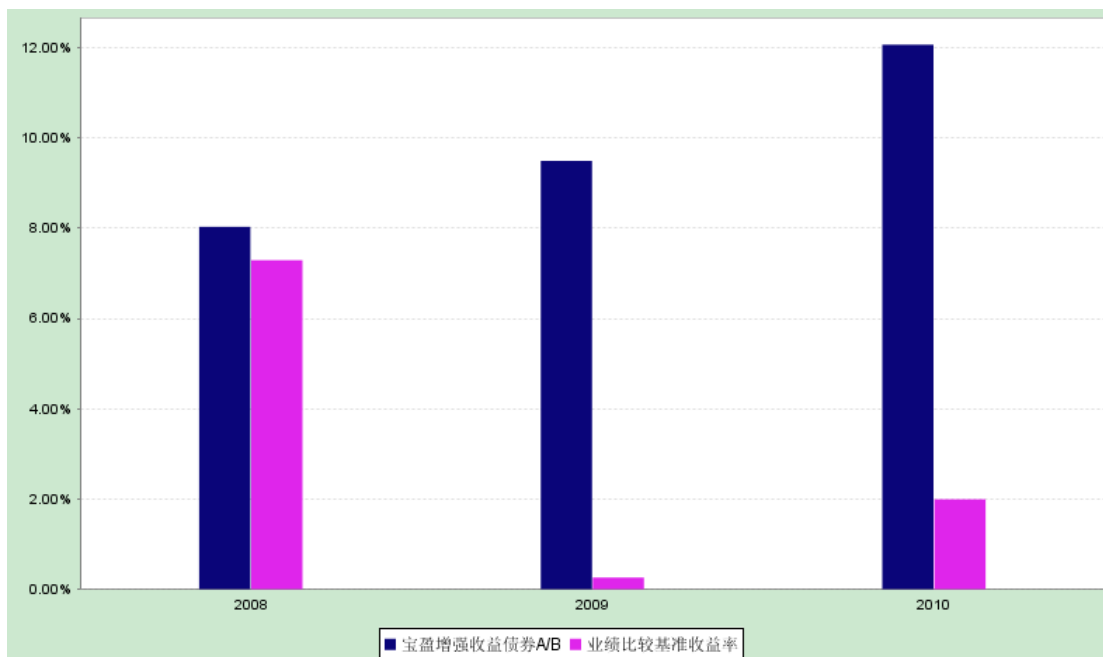
②按基金合同规定，本基金自基金合同生效之日起的 6 个月内为建仓期。建仓期结束时本基金的各项资产配置比例符合基金合同中的相关约定。

3.2.3 自基金合同生效以来基金每年净值增长率及其与同期业绩比较基准收益率的比较

宝盈增强收益债券型证券投资基金

合同生效日以来净值增长率与业绩比较基准收益率的对比图

宝盈增强收益债券 A/B

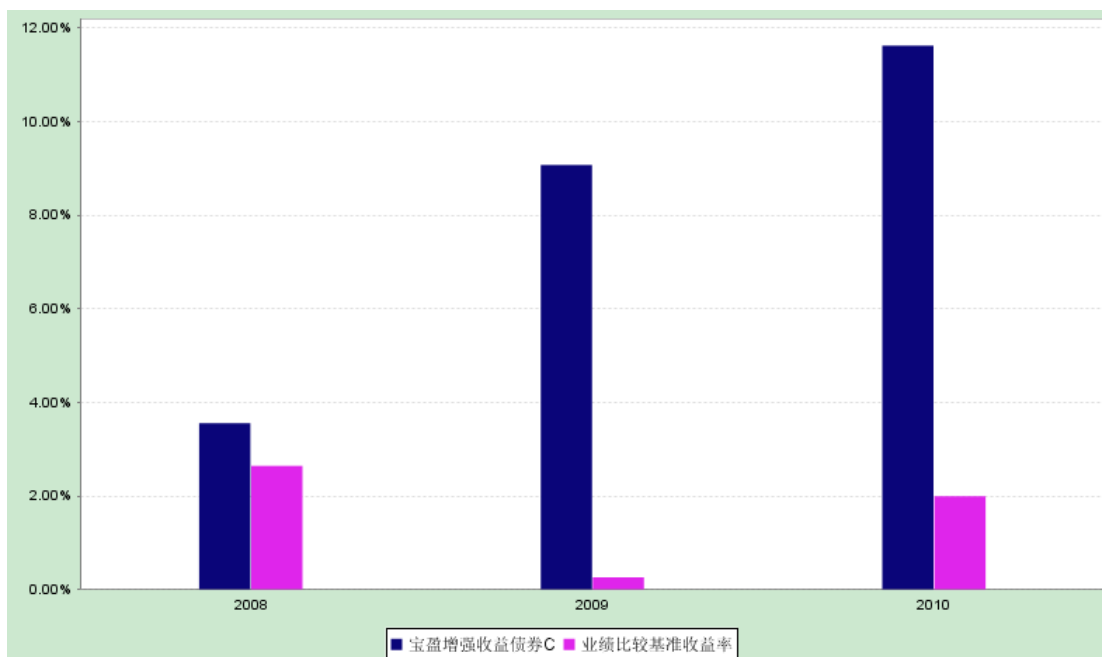


注：1. 宝盈增强收益债券基金合同生效日为 2008 年 5 月 15 日，合同生效期限不足五年；

2. 合同生效日当年，本基金的收益率和业绩比较基准收益率是按实际存续期计算，不按整个自然年度折算；

3. 本柱状图显示的 2008 年的宝盈增强收益债券 A/B 收益率和业绩比较基准收益率是从 2008 年 5 月 15 日到 2008 年 12 月 31 日之间的收益率。

宝盈增强收益债券 C



注：1. 宝盈增强收益债券基金合同生效日为 2008 年 5 月 15 日，宝盈增强收益债券 C 始于 2008 年 10 月 20 日，生效期限不足五年；

2. 合同生效日当年，本基金的收益率和业绩比较基准收益率是按实际存续期计算，不按整个自然年度折算；

3. 本柱状图显示的 2008 年的宝盈增强收益债券 C 收益率和业绩比较基准收益率是从 2008 年 10 月 20 日到 2008 年 12 月 31 日之间的收益率。

3.3 过去三年基金的利润分配情况

1、宝盈增强收益债券 A/B

单位：人民币元

年度	每10份基金份额 额分红数	现金形式发放总额	再投资形式发放总额	年度利润分配 合计	备注
2010	1.390	91,207,213.01	39,847,485.78	131,054,698.79	-
2009	0.380	12,458,980.39	9,631,392.90	22,090,373.29	-
2008	-	-	-	-	-
合计	1.770	103,666,193.40	49,478,878.68	153,145,072.08	-

2、宝盈增强收益债券 C

单位：人民币元

年度	每10份基金份额 额分红数	现金形式发放总额	再投资形式发放总额	年度利润分配 合计	备注
2010	1.390	70,087,242.80	5,407,788.74	75,495,031.54	-
2009	0.380	2,623,738.51	139,270.60	2,763,009.11	-

2008	-	-	-	-	-
合计	1.770	72,710,981.31	5,547,059.34	78,258,040.65	-

§ 4 管理人报告

4.1 基金管理人及基金经理情况

4.1.1 基金管理人及其管理基金的经验

基金管理人：宝盈基金管理有限公司是 2001 年按照证监会“新的治理结构、新的内控体系”标准设立的首批基金管理公司之一，2001 年 5 月 18 日成立，注册资本为人民币 1 亿元，注册地在深圳。公司目前管理基金鸿阳、宝盈鸿利收益、宝盈泛沿海、宝盈策略增长、宝盈增强收益、宝盈资源优选、宝盈核心优势、宝盈货币、宝盈中证 100 九只基金，公司恪守价值投资的投资理念，并逐渐形成了稳健、规范的投资风格。公司拥有一支经验丰富的投资管理团队，在研究方面，公司汇聚着一批从事宏观经济、行业、上市公司、债券和金融工程研究的专业人才，为公司的投资决策提供科学的研究支持；在投资方面，公司的基金经理具有丰富的证券市场投资经验，以自己的专业知识致力于获得良好业绩，努力为投资者创造丰厚的回报。

4.1.2 基金经理（或基金经理小组）及基金经理助理的简介

姓名	职务	任本基金的基金经理 (助理) 期限		证券从业 年限	说明
		任职日期	离任日期		
陈若劲	本基金基金经理、宝盈货币市场证券投资基金基金经理	2008-09-01	-	7 年	陈若劲，女，1971 年生，香港中文大学金融 MBA。曾在第一创业证券有限责任公司固定收益部从事债券投资、研究及交易等工作，2008 年 4 月加入宝盈基金管理有限公司任债券组合研究员。现同时担任宝盈货币市场证券投资基金基金经理。中国国籍，证券投资基金从业人员资格。

注：1. 本基金基金经理非首任基金经理，其“任职日期”指根据公司决定确定的聘任日期；
2. 证券从业的含义遵从行业协会《证券业从业人员资格管理办法》的相关规定，证券从业年限的计算截至 2010 年 12 月 31 日。

4.2 管理人对报告期内本基金运作合规守信情况的说明

本报告期内，本基金管理人严格遵守《中华人民共和国证券投资基金法》等有关法律法规及基金合同等有关基金法律文件的规定，以取信于市场、取信于社会投资公众为宗旨，本着诚实信用、勤勉尽责的原则管理和运用基金资产，在控制风险的前提下，为基金持有人谋求最大利益。在本报告期内，基金运作合法合规，严格遵守法律法规关于公平交易的相关规定，在投资管理活动中公平对待不同投资组合，无损害基金持有人利益的行为。

4.3 管理人对报告期内公平交易情况的专项说明

4.3.1 公平交易制度的执行情况

基金管理人根据《证券投资基金管理公司公平交易制度指导意见》和《宝盈基金管理有限公司公平交易制度》对本基金的日常交易行为进行监控。经检查，在本报告期内基金管理人严格遵守法律法规关于公平交易的相关规定，在投资活动中公平对待不同投资组合，公平交易制度执行情况良好，无损害基金持有人利益的行为。

4.3.2 本投资组合与其他投资风格相似的投资组合之间的业绩比较

本基金为债券型基金，其投资风格和管理人旗下其它基金和投资组合的风格存在较大差异，本基金业绩和管理人旗下其它组合的投资业绩不具有可比性。

4.3.3 异常交易行为的专项说明

本报告期内本基金与管理人旗下的其他基金和组合不存在有利益输送嫌疑的异常交易行为。

4.4 管理人对报告期内基金的投资策略和业绩表现的说明

4.4.1 报告期内基金投资策略和运作分析

报告期内，经济增长呈现出两端高中间低的态势。一季度延续 08 年底以来经济回升的态势，二季度在宏观调控趋紧、尤其是严厉的地产政策的影响下，经济增速逐月回落。三季度政策有所缓和，之后经济触底回升，并带动通货膨胀率节节攀升，最终导致四季度加息等紧缩措施的出台。

报告期内，在债券类资产的配置上，一季度我们基本保持 2009 年末的配置，以交易所中短期高票息公司债和银行间浮息政策性金融债为主；二季度地产调控政策出台后，我们减

持部分浮息债券，增持部分有债性保护的可转换债券；三季度随着政策的放松进一步增持可转换债券；四季度在通胀压力加大、进一步紧缩政策出台的情况下，我们减持可转换债券，增持防御性强的可转换债券。报告期末，配置以防御为主，久期较短，流动性较好。

报告期内，在权益类资产的配置上，在注意风险管理的基础上，阶段性的参与二级市场，并有选择性地参加上市公司的 IPO 网下申购和公开增发，提高投资组合的整体收益水平。

4.4.2 报告期内基金的业绩表现

增强收益 AB:

本基金在本报告期内净值增长率是 12.06%，同期业绩比较基准收益率是 2.00%。

增强收益 C:

本基金在本报告期内净值增长率是 11.62%，同期业绩比较基准收益率是 2.00%。

4.5 管理人对宏观经济、证券市场及行业走势的简要展望

展望 2011 年，我们认为通货膨胀与宏观调控将成为影响市场的主要因素，通胀的变化将影响长期利率的中枢，随着收益率的上行，债券市场有可能出现新一轮的投资机会。

春节后食品（特别是蔬菜）价格回落的幅度有待观察，这一因素可能制约长期利率进一步上行；另一方面制约长期利率下行的反向因素包括：干旱对于 2011 年夏粮产量的影响，灾害天气下机构对于食品价格产生类似 2007 年逆周期变化的担忧。从更长周期看，我们认为非食品部分价格的上涨，可能会使通胀中枢上移。房屋租金的上升，资源品的储量及供给瓶颈、中国人工成本上升等因素长期趋势看涨。而近期中东政局动荡对原油价格的影响将通过 PPI 影响 CPI，形成新的重要的扰动因素。

除通胀外，资金面的变化也影响着 2011 年债券市场走势。随着准备金率的不断上调，金融危机后资金泛滥的局面可能出现本质性的改变，另一方面，银行信贷控制的情况下信用债的发行预计将出现放量，市场的供求将更加均衡。我们预计银行间市场回购利率均值将显著高于 09 年和 10 年。

债券投资方面，在通胀见顶前，我们将坚持短久期策略，增加浮息债和短融券的配置比例，以有效规避收益率上行风险。随通胀和加息的进程，我们将寻找适当的时机提高组合的久期。信用债方面，我们认为 2011 年信用债扩容压力较大，而通胀持续在高位运行将增加宏观经济运行不确定性，从而引致信用债利差趋于扩大。转债方面，股市整体性上升趋势空间有限，转股溢价率水平过高以及债券收益率水平抬升对转债债性的压制等因素共同决定转

债投资机会有限。

权益投资方面，本着恪守本金安全的原则，在通货膨胀加剧的趋势缓和之前，我们对于权益类投资偏向于谨慎，但我们有信心在控制风险的前提下，从下一个长周期中确定繁荣的行业入手，寻找增长确定估值合理的标的，争取为持有人创造超额回报。择优参与上市公司的 IPO 网下申购和公开增发，也将提高投资组合的整体收益水平。

4.6 管理人内部有关本基金的监察稽核工作情况

本报告期，公司监察稽核部门通过加强对基金投资交易业务的日常交易监控、交易流程检查、注册登记、客户服务等业务进行日常跟踪检查等工作，不断加强和完善对投资交易的事前、事中和事后控制，并定期出具专项监察报告及合规性报告等，对基金投资运作的合规性情况等进行总结和报告。

通过以上工作，在本报告期内本基金运作过程中未发生关联交易、内幕交易，也不存在在本基金管理人管理的各基金之间的违规交叉交易，基金运作整体合法合规。

本基金管理人将继续坚持一贯的内部控制理念，提高内部监察稽核工作的科学性和有效性，努力防范和控制各种风险，充分保障基金持有人的合法权益。

4.7 管理人对报告期内基金估值程序等事项的说明

本基金管理人按照新会计准则、中国证监会相关规定和基金合同关于估值的约定，对基金持有的投资品种进行估值。会计师事务所就我司所采用的相关估值模型、假设及参数的适当性发表审核意见并出具报告。基金托管人负责对基金管理公司采用的估值政策和程序进行核查，并对估值结果及净值计算进行复核。

本基金管理人设立估值工作小组，估值工作小组由本基金管理人的总经理任小组长，由投资部、研究部、金融工程部、基金事务部、监察稽核部指定人员组成。相关成员均具备相应的专业胜任能力和相关工作经验。估值工作小组负责制定、修订和完善基金估值政策和程序，定期对估值政策和程序进行评价，在发生了影响估值政策和程序的有效性及适用性的情况后及时修订估值方法，以保证其持续适用。投资部、研究部负责定期对经济环境是否发生重大变化、证券发行机构是否发生影响证券价格的重大事件以及估值政策和程序进行评价；金融工程部负责对估值模型及方法进行筛选，选择最具适用性的估值模型及参数，并负责估值模型的选择及测算；基金事务部负责进行日常估值，并与托管行的估值结果核对一致；监

察稽核部负责审核估值政策和程序的一致性，监督估值委员会工作流程中的风险控制，并负责估值调整事项的信息披露工作。

上述参与估值流程的本基金管理人、本基金托管人和本基金聘请的会计师事务所各方不存在任何重大利益冲突。基金经理不参与决定本基金估值的程序。本基金未接受任何已签约的与估值相关的任何定价服务。

4.8 管理人对报告期内基金利润分配情况的说明

本基金合同约定：

1.由于宝盈增强收益 A/B 类基金份额不收取销售服务费，而 C 类基金份额收取销售服务费，各基金份额类别对应的可分配收益将有所不同，宝盈增强收益同一类别内的每一基金份额享有同等分配权；

2.收益分配时所发生的银行转账或其他手续费用由投资人自行承担。当投资人的现金红利小于一定金额，不足以支付银行转账或其他手续费用时，基金登记结算机构可将投资人的现金红利按红利发放日的基金份额净值自动转为基金份额。

3 本基金收益每年最多分配 12 次，每次基金收益分配比例不低于可分配收益的 20%；

4.若基金合同生效不满 3 个月则可不进行收益分配；

5.本基金收益分配方式分为两种：现金分红与红利再投资，投资人可选择现金红利或将现金红利按除息日的基金份额净值自动转为基金份额进行再投资；若投资人不选择，本基金默认的收益分配方式是现金分红；

6.基金投资当期出现净亏损，则不进行收益分配；

7.基金当期收益应先弥补上期亏损后，方可进行当期收益分配；

8.法律法规或监管机构另有规定的从其规定。

本报告期末 A/B 类基金份额可供分配利润 79,971,469.20 元，C 类基金份额可供分配利润 40,651,666.70 元，A/B 类基金份额净值 1.1388 元，C 类基金份额净值 1.1277 元，符合利润分配条件。

A/B 类基金分别于 2010 年 6 月 30 日进行了利润分配，每 10 份基金份额分红 0.39 元；于 2010 年 12 月 7 日进行了利润分配，每 10 份基金份额分红 1.00 元。

C 类基金分别于 2010 年 6 月 30 日进行了利润分配，每 10 份基金份额分红 0.39 元；于 2010 年 12 月 7 日进行了利润分配，每 10 份基金份额分红 1.00 元。

根据相关法律法规和基金合同要求以及基金实际运作情况,不需对本报告期末的利润进行分配。

§ 5 托管人报告

5.1 报告期内本基金托管人遵规守信情况声明

本报告期,中国建设银行股份有限公司在本基金的托管过程中,严格遵守了《证券投资基金法》、基金合同、托管协议和其他有关规定,不存在损害基金份额持有人利益的行为,完全尽职尽责地履行了基金托管人应尽的义务。

5.2 托管人对报告期内本基金运作遵规守信、净值计算、利润分配等情况的说明

本报告期,本托管人按照国家有关规定、基金合同、托管协议和其他有关规定,对本基金的基金资产净值计算、基金费用开支等方面进行了认真的复核,对本基金的投资运作方面进行了监督,未发现基金管理人有关损害基金份额持有人利益的行为。

报告期内,本基金实施利润分配的金额为 A/B 类 131,054,698.79 元, C 类 75,495,031.54 元。

5.3 托管人对本年度报告中财务信息等内容的真实、准确和完整发表意见

本托管人复核审查了本报告中的财务指标、净值表现、利润分配情况、财务会计报告、投资组合报告等内容,保证复核内容不存在虚假记载、误导性陈述或者重大遗漏。

§ 6 审计报告

普华永道中天审字(2011)第 20254 号

宝盈增强收益债券型证券投资基金全体基金份额持有人:

我们审计了后附的宝盈增强收益债券型证券投资基金(以下简称“宝盈增强收益基金”)的财务报表,包括 2010 年 12 月 31 日的资产负债表、2010 年度的利润表和所有者权益(基金净值)变动表以及财务报表附注。

6.1 管理层对财务报表的责任

按照企业会计准则和中国证券监督管理委员会发布的有关规定及允许的基金行业实务操作编制财务报表是宝盈增强收益基金的基金管理人宝盈基金管理有限公司管理层的责任。这种责任包括：

- (1) 设计、实施和维护与财务报表编制相关的内部控制，以使财务报表不存在由于舞弊或错误而导致的重大错报；
- (2) 选择和运用恰当的会计政策；
- (3) 作出合理的会计估计。

6.2 注册会计师的责任

我们的责任是在实施审计工作的基础上对财务报表发表审计意见。我们按照中国注册会计师审计准则的规定执行了审计工作。中国注册会计师审计准则要求我们遵守职业道德规范，计划和实施审计工作以对财务报表是否不存在重大错报获取合理保证。

审计工作涉及实施审计程序，以获取有关财务报表金额和披露的审计证据。选择的审计程序取决于注册会计师的判断，包括对由于舞弊或错误导致的财务报表重大错报风险的评估。在进行风险评估时，我们考虑与财务报表编制相关的内部控制，以设计恰当的审计程序，但目的并非对内部控制的有效性发表意见。审计工作还包括评价管理层选用会计政策的恰当性和作出会计估计的合理性，以及评价财务报表的总体列报。

我们相信，我们获取的审计证据是充分、适当的，为发表审计意见提供了基础。

6.3 审计意见

我们认为，上述财务报表已经按照企业会计准则和在财务报表附注中所列示的中国证券监督管理委员会发布的有关规定及允许的基金行业实务操作编制，在所有重大方面公允反映了宝盈增强收益基金 2010 年 12 月 31 日的财务状况以及 2010 年度的经营成果和基金净值变动情况。

普华永道中天会计师事务所有限公司 注册会计师 单峰 张振波
中国上海市卢湾区湖滨路
202 号企业天地 2 号楼普华永道中心 11 楼

2011-03-24

§ 7 年度财务报表

7.1 资产负债表

会计主体：宝盈增强收益债券型证券投资基金

报告截止日：2010 年 12 月 31 日

单位：人民币元

资产	附注号	本期末 2010年12月31日	上年度末 2009年12月31日
资产：			
银行存款	7.4.7.1	629,329,018.25	10,842,993.55
结算备付金		8,174,441.72	1,080,777.95
存出保证金		541,746.12	250,000.00
交易性金融资产	7.4.7.2	1,449,561,793.93	684,858,014.94
其中：股票投资		214,404,496.92	101,197,345.74
基金投资		-	-
债券投资		1,235,157,297.01	583,660,669.20
资产支持证券投资		-	-
衍生金融资产	7.4.7.3	-	-
买入返售金融资产	7.4.7.4	-	-
应收证券清算款		42,968,186.39	2,668,258.42
应收利息	7.4.7.5	6,020,080.79	3,458,341.54
应收股利		-	-
应收申购款		371,273.90	678,711.82
递延所得税资产		-	-
其他资产	7.4.7.6	-	-
资产总计		2,136,966,541.10	703,837,098.22
负债和所有者权益	附注号	本期末 2010年12月31日	上年度末 2009年12月31日
负债：			
短期借款		-	-
交易性金融负债		-	-
衍生金融负债	7.4.7.3	-	-
卖出回购金融资产款		396,399,139.40	-
应付证券清算款		4,811,216.35	1,137,119.85
应付赎回款		194,546,446.59	700,413.47
应付管理人报酬		780,952.21	403,427.63
应付托管费		260,317.43	134,475.88

应付销售服务费		198,350.77	35,512.20
应付交易费用	7.4.7.7	609,038.19	395,054.82
应交税费		222,228.00	62,098.80
应付利息		493,446.21	-
应付利润		-	-
递延所得税负债		-	-
其他负债	7.4.7.8	496,666.37	320,849.85
负债合计		598,817,801.52	3,188,952.50
所有者权益：			
实收基金	7.4.7.9	1,355,514,754.58	612,649,934.21
未分配利润	7.4.7.10	182,633,985.00	87,998,211.51
所有者权益合计		1,538,148,739.58	700,648,145.72
负债和所有者权益总计		2,136,966,541.10	703,837,098.22

注：报告截止日 2010 年 12 月 31 日，宝盈增强收益债券型证券投资基金 A/B 类基金份额净值 1.1388 元，基金份额总额 860,471,273.67 份。宝盈增强收益债券型证券投资基金 C 类基金份额净值 1.1277 元，基金份额总额 495,043,480.91 份。宝盈增强收益债券型证券投资基金 A/B 类基金和宝盈增强收益债券型证券投资基金 C 类基金的合计份额总数 1,355,514,754.58 份。

7.2 利润表

会计主体：宝盈增强收益债券型证券投资基金

本报告期：2010 年 1 月 1 日至 2010 年 12 月 31 日

单位：人民币元

项目	附注号	本期	上年度可比期间
		2010年1月1日至2010年12月31日	2009年1月1日至2009年12月31日
一、收入		84,884,145.35	83,399,745.74
1. 利息收入		16,202,064.09	30,617,749.26
其中：存款利息收入	7.4.7.11	1,090,009.92	541,883.12
债券利息收入		15,055,173.04	30,075,866.14
资产支持证券利息收入		-	-
买入返售金融资产收入		56,881.13	-
其他利息收入		-	-
2. 投资收益（损失以“-”填列）		65,718,117.65	85,492,538.29
其中：股票投资收益	7.4.7.12	62,452,452.68	48,348,798.96
基金投资收益		-	-
债券投资收益	7.4.7.13	2,801,285.04	36,153,945.69
资产支持证券投资收益		-	-

衍生工具收益	7.4.7.14	-	322,910.21
股利收益	7.4.7.15	464,379.93	666,883.43
3. 公允价值变动收益（损失以“-”号填列）	7.4.7.16	2,039,803.09	-33,113,745.77
4. 汇兑收益（损失以“-”号填列）		-	-
5. 其他收入（损失以“-”号填列）	7.4.7.17	924,160.52	403,203.96
减：二、费用		14,641,860.47	13,014,693.76
1. 管理人报酬		5,462,203.67	5,417,385.89
2. 托管费		1,820,734.57	1,805,795.29
3. 销售服务费		720,462.59	492,722.83
4. 交易费用	7.4.7.18	2,746,079.20	2,506,718.25
5. 利息支出		3,473,164.11	2,365,185.21
其中：卖出回购金融资产支出		3,473,164.11	2,365,185.21
6. 其他费用	7.4.7.19	419,216.33	426,886.29
三、利润总额（亏损总额以“-”号填列）		70,242,284.88	70,385,051.98
减：所得税费用		-	-
四、净利润（净亏损以“-”号填列）		70,242,284.88	70,385,051.98

7.3 所有者权益（基金净值）变动表

会计主体：宝盈增强收益债券型证券投资基金

本报告期：2010 年 1 月 1 日至 2010 年 12 月 31 日

单位：人民币元

项目	本期 2010年1月1日至2010年12月31日		
	实收基金	未分配利润	所有者权益合计
一、期初所有者权益（基金净值）	612,649,934.21	87,998,211.51	700,648,145.72
二、本期经营活动产生的基金净值变动数（本期利润）	-	70,242,284.88	70,242,284.88
三、本期基金份额交易产生的基金净值变动数（净值减少以“-”号填列）	742,864,820.37	230,943,218.94	973,808,039.31
其中：1. 基金申购款	3,039,335,255.04	603,422,929.74	3,642,758,184.78
2. 基金赎回款	-2,296,470,434.67	-372,479,710.80	-2,668,950,145.47
四、本期向基金份额持有人分配利润产生的基金净值变动（净值减少以“-”号填列）	-	-206,549,730.33	-206,549,730.33
五、期末所有者权益（基金净值）	1,355,514,754.58	182,633,985.00	1,538,148,739.58

项目	上年度可比期间 2009年1月1日至2009年12月31日		
	实收基金	未分配利润	所有者权益合计
一、期初所有者权益（基金净值）	1,394,922,951.57	111,776,538.86	1,506,699,490.43
二、本期经营活动产生的基金净值变动数（本期利润）	-	70,385,051.98	70,385,051.98
三、本期基金份额交易产生的基金净值变动数（净值减少以“-”号填列）	-782,273,017.36	-69,309,996.93	-851,583,014.29
其中：1. 基金申购款	446,282,565.49	62,100,998.42	508,383,563.91
2. 基金赎回款	-1,228,555,582.85	-131,410,995.35	-1,359,966,578.20
四、本期向基金份额持有人分配利润产生的基金净值变动（净值减少以“-”号填列）	-	-24,853,382.40	-24,853,382.40
五、期末所有者权益（基金净值）	612,649,934.21	87,998,211.51	700,648,145.72

报表附注为财务报表的组成部分

本报告页码（序号）从 7.1 至 7.4，财务报表由下列负责人签署：

基金管理公司负责人：汪钦，主管会计工作负责人：汪钦，会计机构负责人：何瑜

7.4 报表附注

7.4.1 基金基本情况

宝盈增强收益债券型证券投资基金(以下简称“本基金”)经中国证券监督管理委员会(以下简称“中国证监会”)证监许可[2008]第 325 号《关于核准宝盈增强收益债券型证券投资基金募集的批复》核准，由宝盈基金管理有限公司依照《中华人民共和国证券投资基金法》和《宝盈增强收益债券型证券投资基金基金合同》负责公开募集。本基金为契约型开放式，存续期限不定，首次设立募集不包括认购资金利息共募集 1,073,678,580.33 元，业经德勤华永会计师事务所有限公司德师京报(验)字(08)第 0004 号验资报告予以验证。经向中国证监会备案，《宝盈增强收益债券型证券投资基金基金合同》于 2008 年 5 月 15 日正式生效，基金合同生效日的基金份额总额为 1,073,777,953.91 份基金份额，其中认购资金利息折合 99,373.58 份基金份额。本基金的基金管理人为宝盈基金管理有限公司，基金托管人为中国建设银行股份有限公司。

根据《宝盈增强收益债券型证券投资基金基金合同》和《宝盈增强收益债券型证券投资基金更新招募说明书》并报中国证监会备案，自 2008 年 10 月 20 日起，本基金根据申购费用、赎回费用收取方式的不同，将基金份额分为不同的类别。在投资者申购时收取前端申购费用的，称为 A 类；在投资者赎回时收取后端申购费用的，称为 B 类；不收取申购费用，

而是从本类别基金资产中计提销售服务费的基金类别，称为 C 类。本基金 A 类、B 类、C 类三种收费模式并存，由于基金费用的不同，本基金 A/B 类基金份额和 C 类基金份额分别计算基金份额净值，计算公式为计算日各类别基金资产净值除以计算日发售在外的该类别基金份额总数。投资人可自由选择申购某一类别的基金份额，但各类别基金份额之间不能相互转换。

根据《中华人民共和国证券投资基金法》和《宝盈增强收益债券型证券投资基金基金合同》的有关规定，本基金的投资范围为具有良好流动性的金融工具，包括国内依法发行上市的股票、债券、货币市场工具、权证、资产支持证券以及法律法规或中国证监会允许基金投资的其他金融工具。本基金的投资组合比例为：债券类金融工具(含可转换债券)占基金资产的比例为 80%-95%，股票等权益类金融工具占基金资产的比例为 0%-15%，现金或者到期日在一年以内的政府债券不低于基金资产净值的 5%。本基金的业绩比较基准为：中信标普全债指数。

7.4.2 会计报表的编制基础

本基金的财务报表按照财政部于 2006 年 2 月 15 日颁布的《企业会计准则—基本准则》和 38 项具体会计准则、其后颁布的企业会计准则应用指南、企业会计准则解释以及其他相关规定(以下合称“企业会计准则”)、中国证监会公告[2010]5 号《证券投资基金信息披露 XBRL 模板第 3 号<年度报告和半年度报告>》、中国证券业协会于 2007 年 5 月 15 日颁布的《证券投资基金会计核算业务指引》、《宝盈增强收益债券型证券投资基金基金合同》和在财务报表附注 7.4.4 所列示的中国证监会发布的有关规定及允许的基金行业实务操作编制。

7.4.3 遵循企业会计准则及其他有关规定的声明

本基金 2010 年度财务报表符合企业会计准则的要求，真实、完整地反映了本基金 2010 年 12 月 31 日的财务状况以及 2010 年度的经营成果和基金净值变动情况等有关信息。

7.4.4 重要会计政策和会计估计

7.4.4.1 会计年度

本基金会计年度为公历 1 月 1 日起至 12 月 31 日止。

7.4.4.2 记账本位币

本基金的记账本位币为人民币。

7.4.4.3 金融资产和金融负债的分类

(1) 金融资产的分类

金融资产于初始确认时分类为：以公允价值计量且其变动计入当期损益的金融资产、应

收款项、可供出售金融资产及持有至到期投资。金融资产的分类取决于本基金对金融资产的持有意图和持有能力。本基金现无金融资产分类为可供出售金融资产及持有至到期投资。

本基金持有的股票投资、债券投资和衍生工具(主要为权证投资)分类为以公允价值计量且其变动计入当期损益的金融资产。除衍生工具所产生的金融资产在资产负债表中以衍生金融资产列示外,以公允价值计量且其公允价值变动计入损益的金融资产在资产负债表中以交易性金融资产列示。

本基金持有的其他金融资产分类为应收款项,包括银行存款、买入返售金融资产和各类应收款项等。应收款项是指在活跃市场中没有报价、回收金额固定或可确定的非衍生金融资产。

(2) 金融负债的分类

金融负债于初始确认时分类为:以公允价值计量且其变动计入当期损益的金融负债及其他金融负债。本基金目前暂无金融负债分类为以公允价值计量且其变动计入当期损益的金融负债。本基金持有的其他金融负债包括卖出回购金融资产款和各类应付款项等。

7.4.4.4 金融资产和金融负债的初始确认、后续计量和终止确认

金融资产或金融负债于本基金成为金融工具合同的一方时,于交易日按公允价值在资产负债表内确认。以公允价值计量且其变动计入当期损益的金融资产取得时发生的相关交易费用计入当期损益;对于支付的价款中包含已宣告但尚未发放的现金股利或债券起息日或上次除息日至购买日止的利息,单独确认为应收项目。应收款项和其他金融负债的相关交易费用计入初始确认金额。

对于以公允价值计量且其变动计入当期损益的金融资产,按照公允价值进行后续计量;对于应收款项和其他金融负债采用实际利率法,以摊余成本进行后续计量。

当收取某项金融资产现金流量的合同权利已终止或该金融资产所有权上几乎所有的风险和报酬已转移时,终止确认该金融资产。终止确认的金融资产的成本按移动加权平均法于交易日结转。

7.4.4.5 金融资产和金融负债的估值原则

本基金持有的股票投资、债券投资和衍生工具(主要为权证投资)按如下原则确定公允价值并进行估值:

(1) 存在活跃市场的金融工具按其估值日的市场交易价格确定公允价值;估值日无交易,但最近交易日后经济环境未发生重大变化且证券发行机构未发生影响证券价格的重大事件的,按最近交易日的市场交易价格确定公允价值。

(2) 存在活跃市场的金融工具,如估值日无交易且最近交易日后经济环境发生了重大变化,参考类似投资品种的现行市价及重大变化等因素,调整最近交易市价以确定公允价值。

(3) 当金融工具不存在活跃市场,采用市场参与者普遍认同且被以往市场实际交易价格验证具有可靠性的估值技术确定公允价值。估值技术包括参考熟悉情况并自愿交易的各方最近进行的市场交易中使用的价格、参照实质上相同的其他金融工具的当前公允价值、现金流量折现法和期权定价模型等。采用估值技术时,尽可能最大程度使用市场参数,减少使用与本基金特定相关的参数。

7.4.4.6 金融资产和金融负债的抵销

本基金持有的资产和承担的负债基本为金融资产和金融负债。当本基金依法有权抵销债权债务且交易双方准备按净额结算时,金融资产与金融负债按抵销后的净额在资产负债表中列示。

7.4.4.7 实收基金

实收基金为对外发行基金份额所募集的总金额在扣除损益平准金分摊部分后的余额。由于申购和赎回引起的实收基金变动分别于基金申购确认日及基金赎回确认日认列。上述申购和赎回分别包括基金转换所引起的转入基金的实收基金增加和转出基金的实收基金减少。

7.4.4.8 损益平准金

损益平准金包括已实现平准金和未实现平准金。已实现平准金指在申购或赎回基金份额时,申购或赎回款项中包含的按累计未分配的已实现损益占基金净值比例计算的金额。未实现平准金指在申购或赎回基金份额时,申购或赎回款项中包含的按累计未实现损益占基金净值比例计算的金额。损益平准金于基金申购确认日或基金赎回确认日认列,并于期末全额转入未分配利润/(累计亏损)。

7.4.4.9 收入/(损失)的确认和计量

股票投资在持有期间应取得的现金股利扣除由上市公司代扣代缴的个人所得税后的净额确认为投资收益。债券投资在持有期间应取得的按票面利率计算的利息扣除在适用情况下由债券发行企业代扣代缴的个人所得税后的净额确认为利息收入。

以公允价值计量且其变动计入当期损益的金融资产在持有期间的公允价值变动确认为公允价值变动损益;于处置时,其公允价值与初始确认金额之间的差额确认为投资收益,其中包括从公允价值变动损益结转的公允价值累计变动额。

应收款项在持有期间确认的利息收入按实际利率法计算,实际利率法与直线法差异较小的则按直线法计算。

7.4.4.10 费用的确认和计量

本基金的管理人报酬、托管费和销售服务费在费用涵盖期间按基金合同约定的费率和计算方法逐日确认。

其他金融负债在持有期间确认的利息支出按实际利率法计算，实际利率法与直线法差异较小的也可按直线法计算。

7.4.4.11 基金的收益分配政策

本基金每一类别的基金份额享有同等分配权。本基金收益以现金形式分配，但基金份额持有人可选择现金红利或将现金红利按分红除权日的基金份额净值自动转为基金份额进行再投资。本基金各类基金份额所对应可分配收益分别计算。若期末未分配利润中的未实现部分(包括基金经营活动产生的未实现损益以及基金份额交易产生的未实现平准金等)为正数，则期末可供分配利润的金额为期末未分配利润中的已实现部分；若期末未分配利润的未实现部分为负数，则期末可供分配利润的金额为期末未分配利润(已实现部分相抵未实现部分后的余额)。

经宣告的拟分配基金收益于分红除权日从所有者权益转出。

7.4.4.12 分部报告

本基金以内部组织结构、管理要求、内部报告制度为依据确定经营分部，以经营分部为基础确定报告分部并披露分部信息。

经营分部是指本基金内同时满足下列条件的组成部分：(1) 该组成部分能够在日常活动中产生收入、发生费用；(2)本基金的基金管理人能够定期评价该组成部分的经营成果，以决定向其配置资源、评价其业绩；(3)本基金能够取得该组成部分的财务状况、经营成果和现金流量等有关会计信息。如果两个或多个经营分部具有相似的经济特征，并且满足一定条件的，则合并为一个经营分部。

本基金目前以一个单一的经营分部运作，不需要进行分部报告的披露。

7.4.4.13 其他重要的会计政策和会计估计

(1) 重要会计估计及其关键假设

根据本基金的估值原则和中国证监会允许的基金行业估值实务操作，本基金对于在银行间同业市场交易的债券品种，根据中国证监会证监会计字[2007]21号《关于证券投资基金执行<企业会计准则>估值业务及份额净值计价有关事项的通知》采用估值技术确定公允价值。本基金持有的银行间同业市场债券按现金流量折现法估值，具体估值模型、参数及结果由中央国债登记结算有限责任公司独立提供。

7.4.5 会计政策和会计估计变更以及差错更正的说明

7.4.5.1 会计政策变更的说明

本基金在本报告期间无需说明的重大会计政策变更。

7.4.5.2 会计估计变更的说明

本基金在本报告期间无需说明的重大会计估计变更。

7.4.5.3 差错更正的说明

本基金在本报告期间无需说明的重大会计差错更正。

7.4.6 税项

根据财政部、国家税务总局财税[2002]128 号《关于开放式证券投资基金有关税收问题的通知》、财税[2004]78 号《关于证券投资基金税收政策的通知》、财税[2005]102 号《关于股息红利个人所得税有关政策的通知》、财税[2005]107 号《关于股息红利有关个人所得税政策的补充通知》、财税[2008]1 号《关于企业所得税若干优惠政策的通知》及其他相关财税法规和实务操作，主要税项列示如下：

- (1) 以发行基金方式募集资金不属于营业税征收范围，不征收营业税。
- (2) 基金买卖股票、债券的差价收入暂免征营业税和企业所得税。
- (3) 对基金取得的企业债券利息收入，由发行债券的企业在向基金派发利息时代扣代缴 20% 的个人所得税，暂不征收企业所得税。对基金取得的股票的股息、红利收入，由上市公司在向基金派发股息、红利时暂减按 50% 计入个人应纳税所得额，依照现行税法规定即 20% 代扣代缴个人所得税，暂不征收企业所得税。
- (4) 基金卖出股票按 0.1% 的税率缴纳股票交易印花税，买入股票不征收股票交易印花税。

7.4.7 重要财务报表项目的说明

7.4.7.1 银行存款

单位：人民币元

项目	本期末 2010 年 12 月 31 日	上年度末 2009 年 12 月 31 日
活期存款	629,329,018.25	10,842,993.55
定期存款	-	-
其他存款	-	-
合计	629,329,018.25	10,842,993.55

7.4.7.2 交易性金融资产

单位：人民币元

项目		本期末 2010 年 12 月 31 日		
		成本	公允价值	公允价值变动
股票		186,185,937.66	214,404,496.92	28,218,559.26
债券	交易所市场	721,819,937.95	718,209,297.01	-3,610,640.94
	银行间市场	517,211,070.00	516,948,000.00	-263,070.00
	合计	1,239,031,007.95	1,235,157,297.01	-3,873,710.94
资产支持证券		-	-	-
基金		-	-	-
其他		-	-	-
合计		1,425,216,945.61	1,449,561,793.93	24,344,848.32
项目		上年度末 2009 年 12 月 31 日		
		成本	公允价值	公允价值变动
股票		81,474,903.94	101,197,345.74	19,722,441.80
债券	交易所市场	191,554,944.30	194,770,669.20	3,215,724.90
	银行间市场	389,523,121.47	388,890,000.00	-633,121.47
	合计	581,078,065.77	583,660,669.20	2,582,603.43
资产支持证券		-	-	-
基金		-	-	-
其他		-	-	-
合计		662,552,969.71	684,858,014.94	22,305,045.23

注：债券投资中银行间同业市场交易债券均按现金流量折现法估值，具体估值模型、参数及结果由中央国债登记结算有限责任公司独立提供。采用该估值技术的银行间同业市场交易债券于本年度利润表中确认的公允价值变动收益为 370,051.47 元(2009 年度：公允价值变动损失 53,834,185.43 元)。

7.4.7.3 衍生金融资产/负债

本报告期末及上年度期末无余额。

7.4.7.4 买入返售金融资产

7.4.7.4.1 各项买入返售金融资产期末余额

本报告期末及上年度期末无余额。

7.4.7.4.2 期末买断式逆回购交易中取得的债券

本报告期末及上年度期末无余额。

7.4.7.5 应收利息

单位：人民币元

项目	本期末 2010年12月31日	上年度末 2009年12月31日
----	--------------------	---------------------

应收活期存款利息	107,791.58	19,555.86
应收定期存款利息	-	-
应收其他存款利息	-	-
应收结算备付金利息	3,147.10	416.13
应收债券利息	5,909,142.11	3,430,932.84
应收买入返售证券利息	-	-
应收申购款利息	-	7,436.71
其他	-	-
合计	6,020,080.79	3,458,341.54

7.4.7.6 其他资产

本报告期末及上年度期末无余额。

7.4.7.7 应付交易费用

单位：人民币元

项目	本期末 2010年12月31日	上年度末 2009年12月31日
交易所市场应付交易费用	601,661.14	380,596.17
银行间市场应付交易费用	7,377.05	14,458.65
合计	609,038.19	395,054.82

7.4.7.8 其他负债

单位：人民币元

项目	本期末 2010年12月31日	上年度末 2009年12月31日
应付券商交易单元保证金	250,000.00	250,000.00
应付赎回费	149,015.22	795.47
应付转出费	27,621.15	54.38
预提费用	70,000.00	70,000.00
应付后端申购费	30.00	-
合计	496,666.37	320,849.85

7.4.7.9 实收基金**宝盈增强收益债券 A/B**

金额单位：人民币元

项目	本期 2010年1月1日至2010年12月31日	
	基金份额	账面金额
上年度末	550,549,354.83	550,549,354.83
本期申购	1,406,426,513.92	1,406,426,513.92
本期赎回（以“-”号填列）	-1,096,504,595.08	-1,096,504,595.08
本期末	860,471,273.67	860,471,273.67

宝盈增强收益债券 C

金额单位：人民币元

项目	本期 2010年1月1日至2010年12月31日	
	基金份额	账面金额
上年度末	62,100,579.38	62,100,579.38
本期申购	1,632,908,741.12	1,632,908,741.12
本期赎回（以“-”号填列）	-1,199,965,839.59	-1,199,965,839.59
本期末	495,043,480.91	495,043,480.91

注：申购含红利再投、转换入份额，赎回含转换出份额。

7.4.7.10 未分配利润

宝盈增强收益债券 A/B

单位：人民币元

项目	已实现部分	未实现部分	未分配利润合计
上年度末	67,646,868.22	11,739,116.19	79,385,984.41
本期利润	59,387,162.50	5,596,664.12	64,983,826.62
本期基金份额交易产生的变动数	83,992,137.27	22,088,222.54	106,080,359.81
其中：基金申购款	233,380,195.53	63,418,513.43	296,798,708.96
基金赎回款	-149,388,058.26	-41,330,290.89	-190,718,349.15
本期已分配利润	-131,054,698.79	-	-131,054,698.79
本期末	79,971,469.20	39,424,002.85	119,395,472.05

宝盈增强收益债券 C

单位：人民币元

项目	已实现部分	未实现部分	未分配利润合计
上年度末	7,286,625.95	1,325,601.15	8,612,227.10
本期利润	8,815,319.29	-3,556,861.03	5,258,458.26
本期基金份额交易产生的变动数	100,044,753.00	24,818,106.13	124,862,859.13
其中：基金申购款	229,660,202.50	76,964,018.28	306,624,220.78
基金赎回款	-129,615,449.50	-52,145,912.15	-181,761,361.65
本期已分配利润	-75,495,031.54	-	-75,495,031.54
本期末	40,651,666.70	22,586,846.25	63,238,512.95

7.4.7.11 存款利息收入

单位：人民币元

项目	本期 2010年1月1日至2010年12月31 日	上年度可比期间 2009年1月1日至2009年12月31 日

活期存款利息收入	995,321.25	524,823.26
定期存款利息收入	-	-
其他存款利息收入	-	-
结算备付金利息收入	34,169.01	9,368.01
其他	60,519.66	7,691.85
合计	1,090,009.92	541,883.12

7.4.7.12 股票投资收益

单位：人民币元

项目	本期 2010年1月1日至2010年12月31日	上年度可比期间 2009年1月1日至2009年12月31日
卖出股票成交总额	940,758,238.03	839,776,924.35
减：卖出股票成本总额	878,305,785.35	791,428,125.39
买卖股票差价收入	62,452,452.68	48,348,798.96

7.4.7.13 债券投资收益

单位：人民币元

项目	本期 2010年1月1日至2010年12月 31日	上年度可比期间 2009年1月1日至2009年12月31 日
卖出债券（债转股及债券到期兑付）成交总额	3,363,043,474.34	2,866,841,282.86
减：卖出债券（债转股及债券到期兑付）成本总额	3,333,974,394.33	2,787,119,978.07
减：应收利息总额	26,267,794.97	43,567,359.10
债券投资收益	2,801,285.04	36,153,945.69

7.4.7.14 衍生工具收益**7.4.7.14.1 衍生工具收益——买卖权证差价收入**

单位：人民币元

项目	本期 2010年1月1日至2010年12月31日	上年度可比期间 2009年1月1日至2009年12月31日
卖出权证成交总额	-	822,134.54
减：卖出权证成本总额	-	499,224.33
买卖权证差价收入	-	322,910.21

7.4.7.15 股利收益

单位：人民币元

项目	本期 2010年1月1日至2010年12月31 日	上年度可比期间 2009年1月1日至2009年12月31 日
股票投资产生的股利收益	464,379.93	666,883.43
基金投资产生的股利收益	-	-

合计	464,379.93	666,883.43
----	------------	------------

7.4.7.16 公允价值变动收益

单位：人民币元

项目名称	本期 2010年1月1日至2010年12月31日	上年度可比期间 2009年1月1日至2009年12月31日
1. 交易性金融资产	2,039,803.09	-33,113,745.77
——股票投资	8,496,117.46	19,722,441.80
——债券投资	-6,456,314.37	-52,836,187.57
——资产支持证券投资	-	-
——基金投资	-	-
2. 衍生工具	-	-
——权证投资	-	-
3. 其他	-	-
合计	2,039,803.09	-33,113,745.77

7.4.7.17 其他收入

单位：人民币元

项目	本期 2010年1月1日至2010年12月31日	上年度可比期间 2009年1月1日至2009年12月31日
基金赎回费收入	882,557.92	369,622.35
基金转换费收入	41,596.03	32,447.93
印花税手续费返还	6.57	-
其他	-	1,133.68
合计	924,160.52	403,203.96

注：本基金的赎回费率按持有期间递减，赎回费总额的 25% 归入基金资产。

7.4.7.18 交易费用

单位：人民币元

项目	本期 2010年1月1日至2010年12月31日	上年度可比期间 2009年1月1日至2009年12月31日
交易所市场交易费用	2,719,079.20	2,486,205.75
银行间市场交易费用	27,000.00	20,512.50
合计	2,746,079.20	2,506,718.25

7.4.7.19 其他费用

单位：人民币元

项目	本期 2010年1月1日至2010年12月31日	上年度可比期间 2009年1月1日至2009年12月31日
审计费用	70,000.00	70,000.00
信息披露费	300,000.00	300,000.00

银行间帐户维护费	18,000.00	18,000.00
银行汇划费用	31,216.33	38,886.29
其他	-	-
合计	419,216.33	426,886.29

7.4.8 或有事项、资产负债表日后事项的说明

7.4.8.1 或有事项

本基金无需要披露的或有事项。

7.4.8.2 资产负债表日后事项

本基金无需要披露的资产负债表日后事项。

7.4.9 关联方关系

关联方名称	与本基金的关系
宝盈基金管理有限公司	基金管理人、基金销售机构、基金注册登记机构
中国建设银行股份有限公司(以下简称“中国建设银行”)	基金托管人、基金代销机构
中国对外经济贸易信托有限公司	基金管理人的股东
中铁信托有限责任公司	基金管理人的股东
成都工业投资集团有限公司	基金管理人的股东

注：下述关联交易均在正常业务范围内按一般商业条款订立。

7.4.10 本报告期及上年度可比期间的关联方交易

7.4.10.1 通过关联方交易单元进行的交易

本基金本报告期间及上年度可比期间未通过关联方交易单元进行交易。

7.4.10.2 关联方报酬

7.4.10.2.1 基金管理费

单位：人民币元

项目	本期 2010年1月1日至2010年12 月31日	上年度可比期间 2009年1月1日至2009年12月31 日
当期发生的基金应支付的管理费	5,462,203.67	5,417,385.89
其中：支付销售机构的客户维护费	284,756.17	217,122.85

注：支付基金管理人宝盈基金管理有限公司的基金管理人报酬按前一日基金资产净值

0.60%的年费率计提，逐日累计至每月月底，按月支付。其计算公式为：

日基金管理人报酬 = 前一日基金资产净值 × 0.60% ÷ 当年天数

7.4.10.2.2 基金托管费

单位：人民币元

项目	本期	上年度可比期间
	2010年1月1日至2010年12月31日	2009年1月1日至2009年12月31日
当期发生的基金应支付的托管费	1,820,734.57	1,805,795.29

注：支付基金托管人中国建设银行股份有限公司的基金托管费按前一日基金资产净值 0.20% 的年费率计提，逐日累计至每月月底，按月支付。其计算公式为：

$$\text{日基金托管费} = \text{前一日基金资产净值} \times 0.20\% \div \text{当年天数}$$

7.4.10.2.3 销售服务费

单位：人民币元

获得销售服务费的各关联方名称	本期 2010年1月1日至2010年12月31日		
	当期发生的基金应支付的销售服务费		
	宝盈增强收益债券 A/B	宝盈增强收益债券 C	合计
宝盈基金管理有限公司	-	350,111.87	350,111.87
中国建设银行	-	203,489.13	203,489.13
合计	-	553,601.00	553,601.00
获得销售服务费的各关联方名称	上年度可比期间 2009年1月1日至2009年12月31日		
	当期发生的基金应支付的销售服务费		
	宝盈增强收益债券 A/B	宝盈增强收益债券 C	合计
宝盈基金管理有限公司	-	45,788.46	45,788.46
中国建设银行	-	404,283.26	404,283.26
合计	-	450,071.72	450,071.72

注：①支付基金销售机构的销售服务费按前一日 C 类基金份额资产净值 0.40% 的年费率计提，逐日累计至每月月底，按月支付给宝盈基金管理有限公司，再由宝盈基金管理有限公司计算并支付给各基金销售机构。其计算公式为：

$$\text{日销售服务费} = \text{按前一日基金资产净值} \times 0.40\% \div \text{当年天数}$$

② 宝盈增强收益 A/B 类基金不收取销售服务费。

7.4.10.3 与关联方进行银行间同业市场的债券(含回购)交易

单位：人民币元

银行间市场交易的各关联方名称	本期 2010年1月1日至2010年12月31日					
	债券交易金额		基金逆回购		基金正回购	
	基金买入	基金卖出	交易金额	利息收入	交易金额	利息支出

中国建设银行	20,616,060.68	32,291,333.98	-	-	6,223,120,000.00	1,711,418.57
上年度可比期间 2009年1月1日至2009年12月31日						
银行间市场交易的 各关联方名称	债券交易金额		基金逆回购		基金正回购	
	基金买入	基金卖出	交易金额	利息收入	交易金额	利息支出
中国建设银行	20,515,051.51	53,861,804.66	-	-	27,990,463,000.00	1,948,578.93

7.4.10.4 各关联方投资本基金的情况

7.4.10.4.1 报告期内基金管理人运用固有资金投资本基金的情况

本基金本报告期内及上年度可比报告期内基金管理人未运用固有资金投资本基金。

7.4.10.4.2 报告期末除基金管理人之外的其他关联方投资本基金的情况

本基金本报告期末及上年度报告期末除基金管理人之外无其他关联方投资本基金。

7.4.10.5 由关联方保管的银行存款余额及当期产生的利息收入

单位：人民币元

关联方名称	本期		上年度可比期间	
	2010年1月1日至2010年12月31日		2009年1月1日至2009年12月31日	
	期末余额	当期利息收入	期末余额	当期利息收入
中国建设银行	629,329,018.25	995,321.25	10,842,993.55	524,823.26

注：本基金的银行存款由基金托管人中国建设银行保管，按银行同业利率计息。

7.4.10.6 本基金在承销期内参与关联方承销证券的情况

本基金本报告期间及上年度可比期间在承销期内未参与关联方承销证券。

7.4.10.7 其他关联交易事项的说明

本基金本报告期间及上年度可比期间无需披露其他关联交易事项。

7.4.11 利润分配情况

宝盈增强收益债券 A/B

单位：人民币元

序号	权益 登记日	除息日	每 10 份 基金份额 分红数	现金形式 发放总额	再投资形式 发放总额	利润分配 合计	备注
1	2010-06-29	2010-06-29	0.390	13,069,004.01	9,901,754.76	22,970,758.77	-
2	2010-12-06	2010-12-06	1.000	78,138,209.00	29,945,731.02	108,083,940.02	-
合计	-	-	1.390	91,207,213.01	39,847,485.78	131,054,698.79	-

宝盈增强收益债券 C

单位：人民币元

序号	权益	除息日	每 10 份	现金形式	再投资形式	利润分配	备注
----	----	-----	--------	------	-------	------	----

	登记日		基金份额 分红数	发放总额	发放总额	合计	
1	2010-06-29	2010-06-29	0.390	2,721,724.20	765,037.75	3,486,761.95	-
2	2010-12-06	2010-12-06	1.000	67,365,518.60	4,642,750.99	72,008,269.59	-
合计	-	-	1.390	70,087,242.80	5,407,788.74	75,495,031.54	-

7.4.12 期末（2010 年 12 月 31 日）本基金持有的流通受限证券

7.4.12.1 因认购新发/增发证券而于期末持有的流通受限证券

金额单位：人民币元

7.4.12.1.1 受限证券类别：股票										
证券 代码	证券名称	成功 认购日	可流 通日	流通受限 类型	认购 价格	期末估值 单价	数量 (单位：股)	期末 成本总额	期末 估值总额	备 注
601118	海南橡胶	2010-12-30	2011-01-07	网上申购	5.99	5.99	5,000	29,950.00	29,950.00	-
601933	永辉超市	2010-12-09	2011-03-15	网下申购	23.98	31.24	54,412	1,304,799.76	1,699,830.88	-
002486	嘉麟杰	2010-09-29	2011-01-17	网下申购	10.90	14.90	112,537	1,226,653.30	1,676,801.30	-
002488	金固股份	2010-10-13	2011-01-21	网下申购	22.00	24.41	147,601	3,247,222.00	3,602,940.41	-
300127	银河磁体	2010-09-27	2011-01-13	网下申购	18.00	27.90	84,461	1,520,298.00	2,356,461.90	-
300130	新国都	2010-10-12	2011-01-20	网下申购	43.33	45.25	73,003	3,163,219.99	3,303,385.75	-
300131	英唐智控	2010-10-12	2011-01-20	网下申购	36.00	56.88	20,238	728,568.00	1,151,137.44	-
300137	先河环保	2010-10-27	2011-02-09	网下申购	22.00	38.21	61,271	1,347,962.00	2,341,164.91	-
300142	沃森生物	2010-11-03	2011-02-14	网下申购	95.00	133.20	56,204	5,339,380.00	7,486,372.80	-
300148	天舟文化	2010-12-08	2011-03-15	网下申购	21.88	27.39	1,200,000	26,256,000.00	32,868,000.00	-
300152	燃控科技	2010-12-22	2011-03-30	网下申购	39.00	51.49	700,000	27,300,000.00	36,043,000.00	-
300153	科泰电源	2010-12-22	2011-03-29	网下申购	40.00	39.11	500,000	20,000,000.00	19,555,000.00	-

注：基金可使用以基金名义开设的股票账户，选择网上或者网下一种方式进行新股申购。

其中基金作为一般法人或战略投资者认购的新股，根据基金与上市公司所签订申购协议的规定，在新股上市后的约定期限内不能自由转让；基金作为个人投资者参与网上认购获配的新股，从新股获配日至新股上市日之间不能自由转让。

7.4.12.2 期末持有的暂时停牌等流通受限股票

本基金本报告期末未持有暂时停牌股票。

7.4.12.3 期末债券正回购交易中作为抵押的债券

7.4.12.3.1 银行间市场债券正回购

截止本报告期末 2010 年 12 月 31 日止，本基金从事银行间市场债券正回购交易形成的卖出回购证券款余额 360,399,139.40 元，是以如下债券作为抵押：

金额单位：人民币元

债券代码	债券名称	回购到期日	期末估值单价	数量（张）	期末估值总额
------	------	-------	--------	-------	--------

090408	09 农发 08	2011-01-04	98.41	500,000	49,205,000.00
090414	09 农发 14	2011-01-04	98.48	300,000	29,544,000.00
100236	10 国开 36	2011-01-04	100.41	420,000	42,172,200.00
100234	10 国开 34	2011-01-04	100.41	2,400,000	240,984,000.00
合计		-	-	3,620,000	361,905,200.00

7.4.12.3.2 交易所市场债券正回购

截至本报告期末 2010 年 12 月 31 日止，基金从事证券交易所债券正回购交易形成的卖出回购证券款余额 36,000,000.00 元，于 2011 年 1 月 4 日到期。该类交易要求本基金在回购期内持有的在新质押式回购下转入质押库的债券，按证券交易所规定的比例折算为标准券后，不低于债券回购交易的余额。

7.4.13 金融工具风险及管理

7.4.13.1 风险管理政策和组织架构

本基金是一只债券型基金，属于证券投资基金中的较低风险较低收益品种，本基金的风险与预期收益都要低于股票型和混合型基金，高于货币市场基金。本基金在日常经营活动中面临的与这些金融工具相关的风险主要包括信用风险、流动性风险及市场风险。本基金的基金管理人从事风险管理的主要目标是争取将以上风险控制在限定的范围之内，使本基金在风险和收益之间取得最佳的平衡以实现“风险和收益高于保本基金而低于平衡型基金，谋求稳定和可持续的绝对收益”的风险收益目标。

本基金的基金管理人在董事会下设立风险控制委员会，负责制定风险管理的宏观政策，审议通过风险控制的总体措施等；在管理层层面设立风险管理委员会，讨论和制定公司日常经营过程中风险防范和控制措施；在业务操作层面风险管理职责主要由监察稽核部负责，协调并与各部门合作完成运作风险管理以及进行投资风险分析与绩效评估，督察长负责组织指导监察稽核工作。

本基金的基金管理人对于金融工具的风险管理方法主要是通过定性分析和定量分析的方法去估测各种风险产生的可能损失。从定性分析的角度出发，判断风险损失的严重程度和出现同类风险损失的频度。而从定量分析的角度出发，根据本基金的投资目标，结合基金资产所运用金融工具特征通过特定的风险量化指标、模型，日常的量化报告，确定风险损失的限度和相应置信程度，及时可靠地对各种风险进行监督、检查和评估，并通过相应决策，将风险控制在可承受的范围内。

7.4.13.2 信用风险

信用风险是指基金在交易过程中因交易对手未履行合约责任，或者基金所投资证券之发

行人出现违约、拒绝支付到期本息等情况，导致基金资产损失和收益变化的风险。

本基金的基金管理人在交易前对交易对手的资信状况进行了充分的评估。本基金的银行存款存放在本基金的托管行中国建设银行，与该银行存款相关的信用风险不重大。本基金在交易所进行的交易均以中国证券登记结算有限责任公司为交易对手完成证券交收和款项清算，违约风险可能性很小；在银行间同业市场进行交易前均对交易对手进行信用评估并对证券交割方式进行限制以控制相应的信用风险。

本基金的基金管理人建立了信用风险管理流程，通过对投资品种信用等级评估来控制证券发行人的信用风险，且通过分散化投资以分散信用风险。

本基金债券投资的信用评级情况按《中国人民银行信用评级管理指导意见》设定的标准统计及汇总。

7.4.13.2.1 按短期信用评级列示的债券投资

单位：人民币元

短期信用评级	本期末 2010年12月31日	上年末 2009年12月31日
A-1	-	-
A-1 以下	-	-
未评级	-	99,670,000.00
合计	-	99,670,000.00

注：未评级债券包括央行票据。

7.4.13.2.2 按长期信用评级列示的债券投资

单位：人民币元

长期信用评级	本期末 2010年12月31日	上年末 2009年12月31日
AAA	474,557,955.60	79,681,761.60
AAA 以下	68,841,341.41	125,211,907.60
未评级	691,758,000.00	279,097,000.00
合计	1,235,157,297.01	483,990,669.20

注：未评级债券包括国债、央行票据和政策性金融债。

7.4.13.3 流动性风险

流动性风险是指基金所持金融工具变现的难易程度。本基金的流动性风险一方面来自于基金份额持有人可随时要求赎回其持有的基金份额，另一方面来自于投资品种所处的交易市场不活跃而带来的变现困难或因投资集中而无法在市场出现剧烈波动的情况下以合理的价格变现。

针对兑付赎回资金的流动性风险,本基金的基金管理人每日对本基金的申购赎回情况进行严密监控并预测流动性需求,保持基金投资组合中的可用现金头寸与之相匹配。本基金的基金管理人在基金合同中设计了巨额赎回条款,约定在非常情况下赎回申请的处理方式,控制因开放申购赎回模式带来的流动性风险,有效保障基金持有人利益。

针对投资品种变现的流动性风险,本基金的基金管理人通过独立的风险管理部门设定流动性比例要求,对流动性指标进行持续的监测和分析,包括组合持仓集中度指标、组合在短期内变现能力的综合指标、组合中变现能力较差的投资品种比例以及流通受限制的投资品种比例等。本基金投资于一家公司发行的股票市值不超过基金资产净值的 10%,且本基金与由本基金的基金管理人管理的其他基金共同持有一家公司的证券不得超过该证券的 10%。本基金所持大部分证券在证券交易所上市,其余亦可在银行间同业市场交易,因此除附注 7.4.12 中列示的部分基金资产流通暂时受限制不能自由转让的情况外,其余金融资产均能以合理价格适时变现。此外,本基金可通过卖出回购金融资产方式借入短期资金应对流动性需求,其上限一般不超过基金持有的债券投资的公允价值。

本基金所持有的全部金融负债的合约约定到期日均为一个月以内且不计息,可赎回基金份额净值(所有者权益)无固定到期日且不计息,因此账面余额即为未折现的合约到期现金流量。

7.4.13.4 市场风险

市场风险是指基金所持金融工具的公允价值或未来现金流量因所处市场各类价格因素的变动而发生波动的风险,包括利率风险、外汇风险和其他价格风险。

7.4.13.4.1 利率风险

利率风险是指金融工具的公允价值或现金流量受市场利率变动而发生波动的风险。利率敏感性金融工具均面临由于市场利率上升而导致公允价值下降的风险,其中浮动利率类金融工具还面临每个付息期间结束根据市场利率重新定价时对于未来现金流影响的风险。

本基金的基金管理人定期对本基金面临的利率敏感性缺口进行监控,并通过调整投资组合的久期等方法对上述利率风险进行管理。

本基金主要投资于交易所及银行间市场交易的固定收益品种,因此存在相应的利率风险。

7.4.13.4.1.1 利率风险敞口

单位:人民币元

本期末	1 年以内	1-5 年	5 年以上	不计息	合计
-----	-------	-------	-------	-----	----

2010 年 12 月 31 日					
资产					
银行存款	629,329,018.25	-	-	-	629,329,018.25
结算备付金	8,174,441.72	-	-	-	8,174,441.72
存出保证金	-	-	-	541,746.12	541,746.12
交易性金融资产	293,133,095.20	662,002,541.41	280,021,660.40	214,404,496.92	1,449,561,793.93
应收证券清算款	-	-	-	42,968,186.39	42,968,186.39
应收利息	-	-	-	6,020,080.79	6,020,080.79
应收申购款	-	-	-	371,273.90	371,273.90
资产总计	930,636,555.17	662,002,541.41	280,021,660.40	264,305,784.12	2,136,966,541.10
负债					
卖出回购金融资产	396,399,139.40	-	-	-	396,399,139.40
应付证券清算款	-	-	-	4,811,216.35	4,811,216.35
应付赎回款	-	-	-	194,546,446.59	194,546,446.59
应付管理人报酬	-	-	-	780,952.21	780,952.21
应付托管费	-	-	-	260,317.43	260,317.43
应付销售服务费	-	-	-	198,350.77	198,350.77
应付交易费用	-	-	-	609,038.19	609,038.19
应交税费	-	-	-	222,228.00	222,228.00
应付利息	-	-	-	493,446.21	493,446.21
其他负债	-	-	-	496,666.37	496,666.37
负债总计	396,399,139.40	-	-	202,418,662.12	598,817,801.52
利率敏感度缺口	534,237,415.77	662,002,541.41	280,021,660.40	61,887,122.00	1,538,148,739.58
上年度末2009年12月31日	1年以内	1-5年	5年以上	不计息	合计
资产					
银行存款	10,842,993.55	-	-	-	10,842,993.55
结算备付金	1,080,777.95	-	-	-	1,080,777.95
存出保证金	-	-	-	250,000.00	250,000.00
交易性金融资产	417,527,000.00	166,133,669.20	-	101,197,345.74	684,858,014.94
应收证券清算款	-	-	-	2,668,258.42	2,668,258.42
应收利息	-	-	-	3,458,341.54	3,458,341.54
应收申购款	-	-	-	678,711.82	678,711.82

资产总计	429,450,771.50	166,133,669.20	-	108,252,657.52	703,837,098.22
负债					
卖出回购金融资产	-	-	-	-	-
应付证券清算款	-	-	-	1,137,119.85	1,137,119.85
应付赎回款	-	-	-	700,413.47	700,413.47
应付管理人报酬	-	-	-	403,427.63	403,427.63
应付托管费	-	-	-	134,475.88	134,475.88
应付销售服务费	-	-	-	35,512.20	35,512.20
应付交易费用	-	-	-	395,054.82	395,054.82
应交税费	-	-	-	62,098.80	62,098.80
应付利息	-	-	-	-	-
其他负债	-	-	-	320,849.85	320,849.85
负债总计	-	-	-	3,188,952.50	3,188,952.50
利率敏感度缺口	429,450,771.50	166,133,669.20	-	105,063,705.02	700,648,145.72

注：表中所示为本基金资产及负债的公允价值，并按照合约规定的利率重新定价日或到期日孰早予以分类。

7.4.13.4.1.2 利率风险的敏感性分析

假设	除市场利率以外的其他市场变量保持不变		
分析	相关风险变量的变动	对资产负债表日基金资产净值的影响金额（单位：人民币元）	
		本期末 2010年12月31日	上年度末 2009年12月31日
	市场利率上升25个基点	-4,460,000.00	-1,470,000.00
市场利率下降25个基点	4,510,000.00	1,480,000.00	

7.4.13.4.2 外汇风险

外汇风险是指金融工具的公允价值或未来现金流量因外汇汇率变动而发生波动的风险。

本基金的所有资产及负债以人民币计价，因此无重大外汇风险。

7.4.13.4.3 其他价格风险

其他价格风险是指基金所持金融工具的公允价值或未来现金流量因除市场利率和外汇汇率以外的市场价格因素变动而发生波动的风险。本基金主要投资于证券交易所上市或银行间同业市场交易的股票和债券，所面临的其他价格风险来源于单个证券发行主体自身经营情况或特殊事项的影响，也可能来源于证券市场整体波动的影响。

本基金的基金管理人在构建和管理投资组合的过程中，采用“自上而下”的策略，通过

对宏观经济情况及政策的分析，结合证券市场运行情况，做出资产配置及组合构建的决定；通过对单个证券的定性分析及定量分析，选择符合基金合同约定范围的投资品种进行投资。本基金的基金管理人定期结合宏观及微观环境的变化，对投资策略、资产配置、投资组合进行修正，来主动应对可能发生的市场价格风险。

本基金通过投资组合的分散化降低其他价格风险。本基金的投资组合比例为：债券类金融工具(含可转换债券)占基金资产的比例为 80%-95%，股票等权益类金融工具占基金资产的比例为 0%-15%，现金或者到期日在一年以内的政府债券不低于基金资产净值的 5%。此外，本基金的基金管理人每日对本基金所持有的证券价格实施监控，定期运用多种定量方法对基金进行风险度量，及时可靠地对风险进行跟踪和控制。

7.4.13.4.3.1 其他价格风险敞口

金额单位：人民币元

项目	本期末 2010 年 12 月 31 日		上年度末 2009 年 12 月 31 日	
	公允价值	占基金资产 净值比例 (%)	公允价值	占基金资产 净值比例 (%)
交易性金融资产-股票投资	214,404,496.92	13.94	101,197,345.74	14.44
衍生金融资产-权证投资	-	-	-	-
其他	-	-	-	-
合计	214,404,496.92	13.94	101,197,345.74	14.44

7.4.13.4.3.2 其他价格风险的敏感性分析

假设	除上证 A 股指数外的其他市场变量保持不变		
分析	相关风险变量的变动	对资产负债表日基金资产净值的 影响金额（单位：人民币元）	
		本期末 2010 年 12 月 31 日	上年度末 2009 年 12 月 31 日
	1. 沪深 300 指数上升 5%	15,360,000.00	3,460,000.00
	2. 沪深 300 指数下降 5%	-15,360,000.00	-3,460,000.00

7.4.14 有助于理解和分析会计报表需要说明的其他事项

(1) 公允价值

(a) 不以公允价值计量的金融工具

不以公允价值计量的金融资产和负债主要包括应收款项和其他金融负债，其账面价值与公允价值相差很小。

(b) 以公允价值计量的金融工具

根据在公允价值计量中对计量整体具有重大意义的最低层级的输入值, 公允价值层级可
分为:

第一层级: 相同资产或负债在活跃市场上(未经调整)的报价。

第二层级: 直接(比如取自价格)或间接(比如根据价格推算的)可观察到的、除第一层级
中的市场报价以外的资产或负债的输入值。

第三层级: 以可观察到的市场数据以外的变量为基础确定的资产或负债的输入值(不可
观察输入值)。

于 2010 年 12 月 31 日, 本基金持有的以公允价值计量的金融工具中属于第一层级的余
额为 932,613,793.93 元, 属于第二层级的余额为 516,948,000.00 元, 无属于第三层级的余额
(2009 年 12 月 31 日: 第一层级 295,968,014.94 元, 第二层级 388,890,000.00 元, 无第三层
级)。

对于持有的重大事项停牌股票, 本基金将相关股票公允价值所属层级于停牌期间从第一
层级转入第二层级, 并于复牌后从第二层级转回第一层级(2009 年度: 同)。

(2) 除公允价值外, 截至资产负债表日本基金无需要说明的其他重要事项。

§ 8 投资组合报告

8.1 期末基金资产组合情况

金额单位: 人民币元

序号	项目	金额	占基金总资产的比 例 (%)
1	权益投资	214,404,496.92	10.03
	其中: 股票	214,404,496.92	10.03
2	固定收益投资	1,235,157,297.01	57.80
	其中: 债券	1,235,157,297.01	57.80
	资产支持证券	-	-
3	金融衍生品投资	-	-
4	买入返售金融资产	-	-
	其中: 买断式回购的买入返售金融资产	-	-
5	银行存款和结算备付金合计	637,503,459.97	29.83
6	其他各项资产	49,901,287.20	2.34
7	合计	2,136,966,541.10	100.00

8.2 期末按行业分类的股票投资组合

金额单位：人民币元

代码	行业类别	公允价值	占基金资产净值比例 (%)
A	农、林、牧、渔业	29,950.00	0.00
B	采掘业	-	-
C	制造业	179,806,716.04	11.69
C0	食品、饮料	-	-
C1	纺织、服装、皮毛	1,676,801.30	0.11
C2	木材、家具	-	-
C3	造纸、印刷	-	-
C4	石油、化学、塑胶、塑料	41,860,005.30	2.72
C5	电子	12,421,369.07	0.81
C6	金属、非金属	-	-
C7	机械、设备、仪表	116,362,167.57	7.57
C8	医药、生物制品	7,486,372.80	0.49
C99	其他制造业	-	-
D	电力、煤气及水的生产和供应业	-	-
E	建筑业	-	-
F	交通运输、仓储业	-	-
G	信息技术业	-	-
H	批发和零售贸易	1,699,830.88	0.11
I	金融、保险业	-	-
J	房地产业	-	-
K	社会服务业	-	-
L	传播与文化产业	32,868,000.00	2.14
M	综合类	-	-
	合计	214,404,496.92	13.94

8.3 期末按公允价值占基金资产净值比例大小排序的所有股票投资明细

金额单位：人民币元

序号	股票代码	股票名称	数量 (股)	公允价值	占基金资产净值比例 (%)
1	300152	燃控科技	700,000	36,043,000.00	2.34
2	300148	天舟文化	1,200,000	32,868,000.00	2.14
3	002014	永新股份	1,207,235	28,659,758.90	1.86
4	300153	科泰电源	500,000	19,555,000.00	1.27
5	000821	京山轻机	1,807,659	15,328,948.32	1.00

6	300024	机器人	251,472	14,527,537.44	0.94
7	300124	汇川技术	100,723	14,089,133.24	0.92
8	002156	通富微电	499,931	8,913,769.73	0.58
9	300142	沃森生物	56,204	7,486,372.80	0.49
10	002096	南岭民爆	200,832	6,818,246.40	0.44
11	600458	时代新材	100,000	6,382,000.00	0.41
12	300048	合康变频	100,000	6,053,000.00	0.39
13	002488	金固股份	147,601	3,602,940.41	0.23
14	300130	新国都	73,003	3,303,385.75	0.21
15	300127	银河磁体	84,461	2,356,461.90	0.15
16	300137	先河环保	61,271	2,341,164.91	0.15
17	601933	永辉超市	54,412	1,699,830.88	0.11
18	002486	嘉麟杰	112,537	1,676,801.30	0.11
19	300123	太阳鸟	35,719	1,518,057.50	0.10
20	300131	英唐智控	20,238	1,151,137.44	0.07
21	601118	海南橡胶	5,000	29,950.00	0.00

8.4 报告期内股票投资组合的重大变动

8.4.1 累计买入金额超出期初基金资产净值 2%或前 20 名的股票明细

金额单位：人民币元

序号	股票代码	股票名称	本期累计买入金额	占期初基金资产净值比例 (%)
1	601899	紫金矿业	50,276,362.35	7.18
2	000401	冀东水泥	49,872,542.11	7.12
3	000960	锡业股份	41,059,294.17	5.86
4	601166	兴业银行	37,293,456.13	5.32
5	600859	王府井	31,972,093.65	4.56
6	002014	永新股份	28,330,244.22	4.04
7	000002	万科A	27,783,357.79	3.97
8	300152	燃控科技	27,300,000.00	3.90
9	000799	酒鬼酒	27,044,431.99	3.86
10	000731	四川美丰	26,586,512.88	3.79
11	300148	天舟文化	26,256,000.00	3.75
12	600966	博汇纸业	25,936,878.48	3.70
13	000926	福星股份	25,565,723.98	3.65
14	600059	古越龙山	24,230,192.90	3.46
15	600231	凌钢股份	21,783,916.70	3.11
16	601699	潞安环能	20,974,695.70	2.99
17	300153	科泰电源	20,000,000.00	2.85

18	002146	荣盛发展	19,226,900.56	2.74
19	600048	保利地产	19,094,316.90	2.73
20	600580	卧龙电气	14,875,180.04	2.12
21	000024	招商地产	14,715,907.24	2.10
22	000821	京山轻机	14,491,963.09	2.07
23	600376	首开股份	14,082,031.30	2.01

注：表中“本期累计买入金额”指买入成交金额，即成交单价乘以成交数量，不考虑相关交易费用。

8.4.2 累计卖出金额超期初基金资产净值 2%或前 20 名的股票明细

金额单位：人民币元

序号	股票代码	股票名称	本期累计卖出金额	占期初基金资产净值比例 (%)
1	000401	冀东水泥	47,629,408.25	6.80
2	000960	锡业股份	45,250,763.46	6.46
3	601899	紫金矿业	42,959,231.56	6.13
4	600859	王府井	37,755,286.88	5.39
5	601166	兴业银行	37,074,400.47	5.29
6	000002	万科 A	32,625,787.18	4.66
7	000731	四川美丰	26,337,815.02	3.76
8	000799	酒鬼酒	26,054,748.22	3.72
9	000926	福星股份	25,762,010.79	3.68
10	600966	博汇纸业	25,649,150.50	3.66
11	600059	古越龙山	23,744,632.00	3.39
12	002146	荣盛发展	22,418,440.24	3.20
13	600231	凌钢股份	21,209,868.92	3.03
14	601699	潞安环能	19,765,508.00	2.82
15	600048	保利地产	18,555,635.12	2.65
16	000024	招商地产	18,277,123.37	2.61
17	600580	卧龙电气	15,164,725.36	2.16
18	600376	首开股份	14,932,266.74	2.13
19	600050	中国联通	12,746,813.77	1.82
20	601628	中国人寿	11,846,586.52	1.69

注：表中“本期累计卖出金额”指卖出成交金额，即成交单价乘以成交数量，不考虑相关交易费用。

8.4.3 买入股票的成本总额及卖出股票的收入总额

单位：人民币元

买入股票的成本（成交）总额	983,016,819.07
卖出股票的收入（成交）总额	940,758,238.03

注：表中“买入股票成本（成交）总额”及“卖出股票收入（成交）总额”均指买卖成交金额，即成交单价乘以成交数量，不考虑相关交易费用。

8.5 期末按债券品种分类的债券投资组合

金额单位：人民币元

序号	债券品种	公允价值	占基金资产净值比例（%）
1	国家债券	174,810,000.00	11.36
2	央行票据	126,928,000.00	8.25
3	金融债券	390,020,000.00	25.36
	其中：政策性金融债	390,020,000.00	25.36
4	企业债券	125,631,386.01	8.17
5	企业短期融资券	-	-
6	可转债	417,767,911.00	27.16
7	其他	-	-
8	合计	1,235,157,297.01	80.30

8.6 期末按公允价值占基金资产净值比例大小排名的前五名债券投资明细

金额单位：人民币元

序号	债券代码	债券名称	数量（张）	公允价值	占基金资产净值比例（%）
1	113001	中行转债	2,201,350	241,840,311.00	15.72
2	100234	10 国开 34	2,400,000	240,984,000.00	15.67
3	125709	唐钢转债	1,110,000	121,567,200.00	7.90
4	1001065	10 央行票据 65	1,000,000	97,660,000.00	6.35
5	010203	02 国债(3)	741,380	74,138,000.00	4.82

8.7 期末按公允价值占基金资产净值比例大小排名的所有资产支持证券投资明细

本基金本报告期末未持有资产支持证券。

8.8 期末按公允价值占基金资产净值比例大小排名的前五名权证投资明细

本基金本报告期末未持有权证。

8.9 投资组合报告附注

8.9.1 报告期内，本基金投资的前十名证券的发行主体没有被监管部门立案调查，在本报告编制日前一年内未受到公开谴责、处罚。

8.9.2 本基金所投资的前十名股票没有超出基金合同规定的备选股票库。

8.9.3 期末其他各项资产构成

单位：人民币元

序号	名称	金额
1	存出保证金	541,746.12
2	应收证券清算款	42,968,186.39
3	应收股利	-
4	应收利息	6,020,080.79
5	应收申购款	371,273.90
6	其他应收款	-
7	待摊费用	-
8	其他	-
9	合计	49,901,287.20

8.9.4 期末持有的处于转股期的可转换债券明细

金额单位：人民币元

序号	债券代码	债券名称	公允价值	占基金资产净值比例(%)
1	113001	中行转债	241,840,311.00	15.72
2	125709	唐钢转债	121,567,200.00	7.90
3	110007	博汇转债	18,918,400.00	1.23

8.9.5 期末前十名股票中存在流通受限情况的说明

金额单位：人民币元

序号	股票代码	股票名称	流通受限部分的公允价值	占基金资产净值比例(%)	流通受限情况说明
1	300152	燃控科技	36,043,000.00	2.34	网下新股
2	300148	天舟文化	32,868,000.00	2.14	网下新股
3	300153	科泰电源	19,555,000.00	1.27	网下新股
4	300142	沃森生物	7,486,372.80	0.49	网下新股

8.9.6 投资组合报告附注的其他文字描述部分

由于四舍五入的原因，分项与合计项之间可能存在尾差。

§ 9 基金份额持有人信息

9.1 期末基金份额持有人户数及持有人结构

份额单位：份

份额级别	持有人户数(户)	户均持有的基金份额	持有人结构			
			机构投资者		个人投资者	
			持有份额	占总份额比例	持有份额	占总份额比例
宝盈增强收益债券 A/B	6,804	126,465.50	644,701,311.94	74.92%	215,769,961.73	25.08%
宝盈增强收益债券 C	3,989	124,102.15	348,046,284.42	70.31%	146,997,196.49	29.69%
合计	10,793	125,592.03	992,747,596.36	73.24%	362,767,158.22	26.76%

注：① 本基金采用分级模式核算，机构/个人投资者持有基金份额占总份额比例的计算中分母采用各自级别的基金份额来计算。

② 户均持有的基金份额合计数=期末基金份额总额/期末持有人户数合计

9.2 期末基金管理人的从业人员持有本开放式基金的情况

项目	份额级别	持有份额总数(份)	占基金总份额比例
基金管理公司所有从业人员持有本开放式基金	宝盈增强收益债券 A/B	192,768.73	0.0224%
	宝盈增强收益债券 C	24,106.07	0.0049%
	合计	216,874.80	0.0160%

注：分级基金管理人的从业人员持有基金占基金总份额比例的计算中，对下属分级基金，比例的分母采用各自级别的份额，对合计数，比例的分母采用下属分级基金份额的合计数(即期末基金份额总额)。

§ 10 开放式基金份额变动

单位：份

项目	宝盈增强收益债券 A/B	宝盈增强收益债券 C
基金合同生效日(2008年5月15日)基金份额总额	1,073,777,953.91	-
本报告期期初基金份额总额	550,549,354.83	62,100,579.38
本报告期基金总申购份额	1,406,426,513.92	1,632,908,741.12

减：本报告期基金总赎回份额	1,096,504,595.08	1,199,965,839.59
本报告期基金拆分变动份额	-	-
本报告期期末基金份额总额	860,471,273.67	495,043,480.91

§ 11 重大事件揭示

11.1 基金份额持有人大会决议

报告期内无基金份额持有人大会决议。

11.2 基金管理人、基金托管人的专门基金托管部门的重大人事变动

2010年3月19日，宝盈基金管理有限公司独立董事陈小悦先生病逝。2010年6月28日，宝盈基金管理有限公司股东会以直接做出决定的方式通过更换宝盈基金管理有限公司独立董事事项：同意陈雨露辞去宝盈基金管理有限公司独立董事职务；同意贺颖奇和屈文洲担任宝盈基金管理有限公司独立董事。相关情况按规定已报监管部门备案。2010年4月17日公司股东会同意原监事长王慧辞去监事职务，公司拟按规定程序增补监事。宝盈基金管理有限公司2010年8月6日公告，经公司董事会审议决定：不再聘任刘传葵先生担任督察长、不再聘任于志先生担任副总经理、同意陆金海先生辞去总经理职务。同意拟聘任汪钦先生担任宝盈基金管理有限公司总经理、同意拟聘任孙胜华先生为宝盈基金管理有限公司督察长。上述事项按规定报监管部门核准。宝盈基金管理有限公司2010年11月4日公告，汪钦先生、孙胜华先生的基金行业高级管理人员任职资格已获中国证券监督管理委员会核准。宝盈基金管理有限公司2010年11月9日公告，决定同意胡东良先生辞去公司副总经理职务，按规定报监管机构。2010年12月19日，公司股东会同意张建华女士担任宝盈基金管理有限公司监事，同意陆金海先生辞去董事职务，由汪钦先生担任宝盈基金管理有限公司管理层董事，同意钟鸣先生辞去董事职务，上述事项按规定报监管机构。

本基金托管人2011年2月9日发布公告，经中国建设银行研究决定，聘任杨新丰为中国建设银行投资托管服务部副总经理（主持工作），其任职资格已经中国证监会审核批准（证监许可（2011）115号）。解聘罗中涛中国建设银行投资托管服务部总经理职务。

本基金托管人2011年1月31日发布任免通知，解聘李春信中国建设银行投资托管服务部副总经理职务。

11.3 涉及基金管理人、基金财产、基金托管业务的诉讼

本年度，基金管理人收到福田区人民法院传票，法院受理了胡博天诉本基金管理人证券投资基金交易纠纷案（案号：（2010）深福法民二初字第 7680 号）。2010 年 12 月 27 日，法院开庭不公开审理了此案。2010 年 12 月 29 日，法院裁定本案按自动撤诉处理。除上述案件外，本报告期内未发生涉及基金管理人、基金财产、基金托管业务的诉讼。

11.4 基金投资策略的改变

本报告期内，本基金管理人的基金投资策略遵循本基金《基金合同》中规定的投资策略，未发生显著改变。

11.5 为基金进行审计的会计师事务所情况

本报告期内未发生改聘会计师事务所情况。本报告期应支付普华永道中天会计师事务所审计费 70,000.00 元，目前事务所已连续 2 年为本基金提供审计服务。

11.6 管理人、托管人及其高级管理人员受稽查或处罚的情况

在本报告期内，基金管理人、托管人及其高级管理人员未受监管部门稽查或处罚。

11.7 基金租用证券公司交易单元的有关情况

11.7.1 基金租用证券公司交易单元进行股票投资及佣金支付情况

金额单位：人民币元

券商名称	交易单元数量	股票交易		应支付该券商的佣金		备注
		成交金额	占当期股票成交总额的比例	佣金	占当期佣金总量的比例	
华泰联合证券	1	877,622,618.00	51.82%	713,074.21	50.69%	-
长江证券	1	816,039,445.00	48.18%	693,631.38	49.31%	-

11.7.2 基金租用证券公司交易单元进行其他证券投资的情况

金额单位：人民币元

券商名称	债券交易		回购交易		权证交易	
	成交金额	占当期	成交金额	占当期	成交金额	占当期

		债券成交总额的比例		回购成交总额的比例		权证成交总额的比例
华泰联合证券	795,328,949.88	24.38%	-	-	-	-
长江证券	2,467,477,789.10	75.62%	4,030,800,000.00	100.00%	-	-

注：1、基金管理人选择使用基金专用交易单元的选择标准和程序为：

- ① 实力雄厚，信誉良好，注册资本不少于 3 亿元人民币。
- ② 财务状况良好，各项财务指标显示公司经营状况稳定。
- ③ 经营行为规范，最近两年未发生重大违规行为而受到中国证监会处罚。
- ④ 内部管理规范、严格，具备健全的内控制度，并能满足基金运作高度保密的要求。
- ⑤ 具备基金运作所需的高效、安全的通讯条件，交易设施符合代理本基金进行证券交易的需，并能为本基金提供全面的信息服。
- ⑥ 研究实力较强，有固定的研究机构和专门的研究人员，能及时为本基金提供高质量的咨询服务。

基金管理人根据以上标准进行评估后确定证券经营机构的选择，与被选择的券商签订证券交易席位租用协议。

2、本基金本报告期内基金租用券商交易单元无变更情况。

11.8 其他重大事件

序号	公告事项	法定披露方式	法定披露日期
1	宝盈基金管理有限公司关于调整旗下基金转换费率的公告	中国证券报 证券时报 上海证券报	2010-03-15
2	宝盈基金管理有限公司关于旗下基金参加中国工商银行个人电子银行基金申购费率优惠的公告	中国证券报 证券时报 上海证券报	2010-04-01
3	宝盈基金管理有限公司关于 参加东方证券股份有限公司基金非现场交易费率优惠活动的公告	中国证券报 证券时报 上海证券报	2010-04-07
4	宝盈基金管理有限公司关于 参加兴业证券股份有限公司基金定期定额申购费率优惠活动的公告	中国证券报 证券时报 上海证券报	2010-04-12
5	宝盈基金管理有限公司关于旗下基金持有的停牌股票复牌后估值方法变更的提示性公告	中国证券报 证券时报 上海证券报	2010-05-06
6	宝盈基金管理有限公司关于旗下基金新增代销机构的公告	中国证券报 证券时报 上海证券报	2010-05-28
7	宝盈基金管理有限公司关于旗下基金参加中信银行股份有限公司网上银行申购费率优惠活动的公告	中国证券报 证券时报 上海证券报	2010-06-01
8	宝盈基金管理有限公司关于新增申银万国证券股份有限公司办理基金定期定额投资业务的公告	中国证券报 证券时报 上海证券报	2010-06-07

9	宝盈增强收益债券型证券投资基金第三次分红公告	中国证券报 证券时报 上海证券报	2010-06-24
10	宝盈基金管理有限公司关于参加中国建银投资证券有限责任公司网上费率优惠活动的公告	中国证券报 证券时报 上海证券报	2010-06-28
11	宝盈基金管理有限公司关于参加安信证券股份有限公司开放式基金网上申购费率优惠活动的公告	中国证券报 证券时报 上海证券报	2010-06-28
12	宝盈基金管理有限公司关于参加交通银行股份有限公司网上银行申购费率优惠活动的公告	中国证券报 证券时报 上海证券报	2010-07-01
13	宝盈基金管理有限公司关于旗下基金持有的停牌股票采用指数收益法进行估值的提示性公告	中国证券报 证券时报 上海证券报	2010-07-01
14	宝盈基金管理有限公司关于旗下基金持有的停牌股票采用指数收益法进行估值的提示性公告	中国证券报 证券时报 上海证券报	2010-07-02
15	宝盈基金管理有限公司关于参加信达证券股份有限公司非现场委托方式基金申购费率优惠活动的公告	中国证券报 证券时报 上海证券报	2010-07-14
16	宝盈基金管理有限公司关于新增信达证券股份有限公司办理基金定期定额投资业务的公告	中国证券报 证券时报 上海证券报	2010-07-14
17	宝盈基金管理有限公司关于旗下基金持有的停牌股票复牌后估值方法变更的提示性公告	中国证券报 证券时报 上海证券报	2010-07-17
18	宝盈基金管理有限公司关于旗下基金持有的停牌股票采用指数收益法进行估值的提示性公告	中国证券报 证券时报 上海证券报	2010-07-29
19	宝盈基金管理有限公司关于变更公司高级管理人员的公告	中国证券报 证券时报 上海证券报	2010-08-06
20	宝盈基金管理有限公司关于参加海通证券股份有限公司基金定投业务申购费率优惠活动的公告	中国证券报 证券时报 上海证券报	2010-08-09
21	宝盈货币市场证券投资基金和宝盈增强收益债券型证券投资基金 2010 年半年度报告更正公告	中国证券报 证券时报 上海证券报	2010-08-26
22	宝盈基金管理有限公司关于参加齐鲁证券有限公司基金申购费率优惠活动的公告	中国证券报 证券时报 上海证券报	2010-08-31
23	宝盈基金管理有限公司关于旗下基金持有的停牌股票复牌后估值方法变更的提示性公告	中国证券报 证券时报 上海证券报	2010-09-03
24	宝盈基金管理有限公司关于旗下部分基金	中国证券报 证券时报	2010-09-13

	增加华泰证券股份有限公司为代销机构的公告	报 上海证券报	
25	宝盈基金管理有限公司关于旗下基金参加华泰证券股份有限公司基金定期定额申购费率优惠活动的公告	中国证券报 证券时报 上海证券报	2010-09-21
26	宝盈基金管理有限公司关于旗下基金参加中国农业银行网上银行费率优惠活动的公告	中国证券报 证券时报 上海证券报	2010-09-30
27	宝盈基金管理有限公司关于参加中信建投证券有限责任公司网上交易系统费率优惠活动的公告	中国证券报 证券时报 上海证券报	2010-10-27
28	宝盈基金管理有限公司关于旗下基金新增中国农业银行股份有限公司办理转换业务的公告	中国证券报 证券时报 上海证券报	2010-10-29
29	宝盈基金管理有限公司关于变更公司高级管理人员的公告	中国证券报 证券时报 上海证券报	2010-11-04
30	宝盈基金管理有限公司关于同意胡东良先生辞去公司副总经理职务的公告	中国证券报 证券时报 上海证券报	2010-11-09
31	宝盈增强收益债券型证券投资基金第四次分红公告	中国证券报 证券时报 上海证券报	2010-12-02
32	宝盈增强收益债券型证券投资基金限制大额申购及转换转入业务的公告	中国证券报 证券时报 上海证券报	2010-12-09
33	宝盈增强收益债券型证券投资基金取消限制大额申购及转换转入业务的公告	中国证券报 证券时报 上海证券报	2010-12-21
34	宝盈增强收益限制大额申购及转换转入业务的公告	中国证券报 证券时报 上海证券报	2010-12-23
35	宝盈基金管理有限公司关于参加交通银行股份有限公司网上银行和手机银行申购费率优惠活动的公告	中国证券报 证券时报 上海证券报	2010-12-31
36	宝盈基金管理有限公司关于配合交通银行股份有限公司调整基金定期定额投资起点金额的公告	中国证券报 证券时报 上海证券报	2010-12-31
37	宝盈基金管理有限公司关于参加中国邮政储蓄银行有限责任公司网上个人基金申购费率优惠活动的公告	中国证券报 证券时报 上海证券报	2010-12-31

§ 12 影响投资者决策的其他重要信息

2010 年 1 月 6 日至 1 月 15 日，深圳证监局对我公司进行了现场检查。2010 年 3 月 30 日，中国证监会就现场检查中发现的问题出具了《关于对宝盈基金管理有限公司采取责令整改等措施的决定》（以下简称“《决定》”），责令我公司进行为期 6 个月的整改，在整改期间

暂停我公司新产品审核和特定客户资产管理合同备案。我公司将按照《决定》的要求进行整改，并及时向中国证监会及深圳证监局提交整改报告。

本基金托管人中国建设银行股份有限公司的重大事项披露如下：

2010 年 1 月 29 日，托管人中国建设银行股份有限公司发布第二届董事会第二十八次会议决议公告，决议聘任庞秀生先生担任中国建设银行股份有限公司副行长。

2010 年 5 月 13 日，托管人中国建设银行股份有限公司发布关于高级管理人员辞任的公告，范一飞先生已提出辞呈，辞去中国建设银行股份有限公司副行长的职务。

2010 年 6 月 21 日，托管人中国建设银行股份有限公司发布关于中央汇金投资有限责任公司承诺认购配股股票的公告。

2010 年 7 月 1 日，托管人中国建设银行股份有限公司发布 2009 年度 A 股分红派息实施公告，每 10 股派发现金股息人民币 2.02 元(含税)。

2010 年 9 月 15 日，托管人中国建设银行股份有限公司发布公告，张福荣先生担任中国建设银行股份有限公司监事长，谢渡扬先生辞去中国建设银行股份有限公司监事、监事长职务。

2010 年 11 月 2 日，托管人中国建设银行股份有限公司发布 2010 年度 A 股配股发行公告。

§ 13 备查文件目录

13.1 备查文件目录

中国证监会关于核准宝盈增强收益债券型证券投资基金募集的文件。

《宝盈增强收益债券型证券投资基金基金合同》。

《宝盈增强收益债券型证券投资基金基金托管协议》。

宝盈基金管理有限公司批准成立批件、营业执照和公司章程。

本报告期内在中国证监会指定报纸上公开披露的各项公告。

13.2 存放地点

基金管理人办公地址：广东省深圳市深南大道 6008 号特区报业大厦 15 层

基金托管人办公地址：北京市西城区闹市口大街 1 号院 1 号楼

13.3 查阅方式

上述备查文件文本存放在基金管理人和基金托管人的办公场所,在办公时间内基金持有人可免费查阅。

宝盈基金管理有限公司
二〇一一年三月三十一日