

宝盈资源优选股票型证券投资基金更新招募说明书摘要

宝盈资源优选股票型证券投资基金由鸿飞证券投资基金转型而成。依据中国证监会2008年3月31日证监许可[2008]392号文核准的鸿飞证券投资基金基金份额持有人大会决议,鸿飞证券投资基金由封闭式基金转为开放式基金、调整存续期限、终止上市、调整投资目标、范围和策略、修订基金合同,并更名为“宝盈资源优选股票型证券投资基金”。自2008年4月15日起,由《鸿飞证券投资基金基金合同》修订而成的《宝盈资源优选股票型证券投资基金基金合同》生效。

重要提示

基金管理人保证本招募说明书的内容真实、准确、完整。本招募说明书经中国证监会核准,但中国证监会对本基金募集的核准,并不表明其对本基金的价值和收益作出实质性判断或保证,也不表明投资于本基金没有风险。

投资有风险,投资者申购基金时应认真阅读本招募说明书。

基金的过往业绩并不预示其未来表现。

基金管理人依照恪尽职守、诚实信用、谨慎勤勉的原则管理和运用基金财产,但不保证基金一定盈利,也不保证最低收益。

本招募说明书(更新)所载内容截止日为2012年4月15日,有关财务数据和净值表现截止日为2012年3月31日。基金托管人中国建设银行对本招募说明书(更新)中的投资组合报告和业绩表现进行了复核确认。

一、基金管理人

(一) 基金管理人概况

名称:宝盈基金管理有限公司

注册及办公地址:广东省深圳市福田区深圳特区报业大厦第15层

法定代表人:李建生

总经理:汪钦

组织形式:有限责任公司

成立时间:2001年5月18日

注册资本:1亿元人民币

存续期间:持续经营

电话：(0755) 83276688

传真：(0755) 83515599

联系人：张新元

股权结构：本基金管理人是经中国证监会证监基金字[2001]9号文批准发起设立，现有股东包括中铁信托有限责任公司、成都工业投资集团有限公司、中国对外经济贸易信托有限公司。其中中铁信托有限责任公司持有本公司49%的股权，成都工业投资集团有限公司持有26%的股权，中国对外经济贸易信托有限公司持有25%的股权。

(二) 主要人员情况

1、基金管理人董事、监事、经理及其他高级管理人员基本情况

(1) 董事会：

李建生女士，董事长，1954年生，中共党员，本科。曾在黑龙江建设兵团、铁道部基建总局工作。1989年始历任中国铁路工程总公司副处长、高级会计师、副总会计师，现任中国中铁股份有限公司副总裁、财务总监兼总法律顾问。

景开强先生，董事，1958年生，硕士研究生，高级会计师。1985年7月至1989年10月在中铁二局机筑公司广州、深圳、珠海项目部任职，历任助理会计师、会计师、财务主管；1989年11月至2001年4月在中铁二局机筑公司财务科任职，历任副科长、科长、总会计师；2001年5月至2003年10月在中铁二局股份公司任财会部部长，中铁二局集团专家委员会财务组组长；2003年11月至2005年10月在中铁八局集团公司任总会计师、总法律顾问、集团公司专家委员会成员；现任中铁信托有限责任公司总经理。

陈赤先生，董事，1966年生，中共党员，经济学博士。1988年7月至1998年5月任西南财经大学公共与行政管理学院教研室副主任；1998年5月至1999年3月在四川省信托投资公司人事部任职；1999年3月至2000年10月在四川省信托投资公司峨眉山办事处任总经理助理，2000年10月至2003年6月在和兴证券有限责任公司工作；2003年6月开始任衡平信托投资有限责任公司总裁助理兼研究发展部总经理，现任中铁信托有限责任公司副总经理兼董事会秘书。

张一冰女士，董事，1967年生，中共党员，陕西财经学院硕士。1989年7月起，在中国华大理工技术公司计财部任职；1990年5月至1999年5月，在中国对外经济贸易信托投资公司计财部、综合部和证券部任职；1999年6月，任香港第一太平银行投资银行部副总裁；2001年4月起，在中国对外经济贸易信托投资公司先后担任投资银行部、稽核法律部总经理，现任中国对外经济贸易信托有限公司董事会秘书兼投资发展部总经理。

曾康霖先生，独立董事，1938年生，中共党员，西南财经大学教授。1951年至1956年，在四川省泸县税务局工作；1956年至1960年，在西南财经大学学习；1960年至今，在西南财经大学任教，现任西南财经大学中国金融研究中心名誉主任，博士生导师。

贺颖奇先生，独立董事，1962年生，中共党员，管理学博士。1986年至1992年，在河北大学经济系任教；1995年至2001年，在厦门大学管理学院任教；2001年至2003年在清华大学经济管理学院管理学博士后流动站从事博士后研究工作；2003年7月至2010年4月，在清华大学会计研究所从事教学与科研工作，任清华大学会计研究所党支部书记，副教授；2010年5月至今，在北京国家会计学院任副教授。兼任福建星网锐捷公司独立董事。

屈文洲先生，独立董事，1972年生，中共党员，金融学博士。1995至1997年，任厦门建发信托投资公司海滨证券营业部投资信息部主任；1997至2001年，任厦门建发信托投资公司投资银行部经理；1998至1999年，借调中国证监会厦门特派办上市公司监管处；2001至2003年任厦门市博亦投资咨询有限公司总经理；2003至2005年任深圳证券交易所研究员；2005至今，在厦门大学管理学院从事教学与研究。现任厦门大学管理学院教授、博士生导师，厦门大学中国资本市场研究中心主任，厦门大学管理学院财务学系副主任。兼任厦门空港、山东航空、莱宝高科的独立董事。

汪钦先生，1966年生，中共党员，经济学博士。曾就职于中国人民银行河南省分行教育处、海南港澳国际信托投资公司证券部，历任三亚东方实业股份有限公司副总经理、国信证券股份有限公司研究所所长、长城基金管理有限公司副总经理。2010年11月起任宝盈基金管理有限公司总经理。

（2）监事会

王连洲先生，独立监事，1939年生，副研究员。1964年至1983年，在中国人民银行印制局工作，曾担任计划处副处长；1983年至2000年，在全国人大财经委员会工作，主要从事金融立法，先后担任办公室财金组副组长、组长、办公室副主任、研究室巡视员。2000年11月退休。

张建华女士，监事，1969年生，高级经济师。曾就职于四川新华印刷厂、成都科力风险投资公司、成都工商信托有限公司、衡平信托有限责任公司。现任中铁信托有限责任公司理财中心总经理。

杨凯先生，员工监事，1974年生，中山大学岭南学院MBA。2003年7月至今，在宝盈基金管理有限公司工作，先后担任市场部总监助理，市场部总监、特定客户资产管理部总监。目前，其担任宝盈基金管理有限公司总经理助理兼研究部总监。

(3) 其他高级管理人员

孙胜华先生，1971 年生，中共党员，法学硕士。曾在中国信达信托总公司、中国信达资产管理公司、英国 Wyvern (China) 投资银行、中国泛海控股集团、民生证券有限责任公司、华夏基金管理有限公司从事法律工作。2010 年 3 月加入宝盈基金管理有限公司任总经理助理兼监察稽核部总监。2010 年 11 月起任宝盈基金管理有限公司督察长。

2、本基金基金经理

彭敢先生，1969 年生，金融学硕士，10 年证券从业经历。曾就职于大鹏证券有限责任公司综合研究所、银华基金管理有限公司投资管理部、万联证券有限责任公司研发中心、财富证券有限责任公司从事投资研究工作。2010 年 9 月起任职于宝盈基金管理有限公司投资部。

宝盈资源优选股票型证券投资基金历任基金经理姓名及管理本基金时间：

杨宏亮，2009 年 5 月 25 日至 2010 年 11 月 5 日。

欧阳东华，2008 年 4 月 15 日至 2009 年 6 月 19 日。

3、本公司投资决策委员会成员的姓名和职务如下：

汪钦先生，宝盈基金管理有限公司总经理。

高峰先生：宝盈基金管理有限公司总经理助理兼投资部总监、宝盈鸿利收益证券投资基金基金经理、宝盈泛沿海区域增长股票证券投资基金基金经理。

杨凯先生：宝盈基金管理有限公司总经理助理兼研究部总监。

余述胜先生：宝盈策略增长股票型证券投资基金基金经理、宝盈中证 100 指数增强型证券投资基金基金经理。

陈若劲女士：宝盈基金管理有限公司固定收益部总监、宝盈增强收益债券型证券投资基金基金经理、宝盈货币市场证券投资基金基金经理。

4、上述人员之间不存在近亲属关系。

二、基金托管人

(一) 基本情况

名称：中国建设银行股份有限公司(简称：中国建设银行)

住所：北京市西城区金融大街 25 号

办公地址：北京市西城区闹市口大街 1 号院 1 号楼

法定代表人：王洪章

成立时间：2004 年 09 月 17 日

组织形式：股份有限公司

注册资本：贰仟叁佰叁拾陆亿捌仟玖佰零捌万肆仟元

存续期间：持续经营

基金托管资格批文及文号：中国证监会证监基字[1998]12号

联系人：尹 东

联系电话：(010) 6759 5003

中国建设银行股份有限公司拥有悠久的历史，其前身“中国人民建设银行”于 1954 年成立，1996 年易名为“中国建设银行”。中国建设银行是中国四大商业银行之一。中国建设银行股份有限公司由原中国建设银行于 2004 年 9 月分立而成立，承继了原中国建设银行的商业银行业务及相关的资产和负债。中国建设银行(股票代码：939)于 2005 年 10 月 27 日在香港联合交易所主板上市，是中国四大商业银行中首家在海外公开上市的银行。2006 年 9 月 11 日，中国建设银行又作为第一家 H 股公司晋身恒生指数。2007 年 9 月 25 日中国建设银行 A 股在上海证券交易所上市并开始交易。A 股发行后中国建设银行的已发行股份总数为：250,010,977,486 股(包括 240,417,319,880 股 H 股及 9,593,657,606 股 A 股)。

截至2011年9月30日，中国建设银行资产总额117,723.30 亿元，较上年末增长8.90%。截至2011年9月30日止九个月，中国建设银行实现净利润1392.07 亿元，较上年同期增长 25.82%；年化平均资产回报率1.64%，年化加权平均净资产收益率24.82%；利息净收入 2,230.10亿元，较上年同期增长22.41%；净利差为2.56%，净利息收益率为2.68%，分别较上年同期提高0.21 和0.23个百分点；手续费及佣金净收入687.92 亿元，较上年同期增长 41.31%。

中国建设银行在中国内地设有1.3万余个分支机构，并在香港、新加坡、法兰克福、约翰内斯堡、东京、首尔、纽约、胡志明市及悉尼设有分行，在莫斯科、台北设有代表处，海外机构已覆盖到全球13个国家和地区，基本完成在全球主要金融中心的网络布局，24小时不间断服务能力和基本服务架构已初步形成。中国建设银行筹建、设立村镇银行33家，拥有建行亚洲、建银国际，建行伦敦、建信基金、建信金融租赁、建信信托、建信人寿、中德住房储蓄银行等多家子公司，为客户提供一体化全面金融服务能力进一步增强。

中国建设银行得到市场和业界的支持和广泛认可，2011年上半年，中国建设银行主要国际排名位次持续上升，先后荣获国内外知名机构授予的50多个重要奖项。中国建设银行在英国《银行家》2011年“世界银行品牌500强”中位列第10，较去年上升3位；在美国《财富》世界500强中排名第108位，较去年上升8位。中国建设银行连续第三年获得香港《亚洲公司

治理》杂志颁发的“亚洲企业管治年度大奖”，先后摘得《亚洲金融》、《财资》、《欧洲货币》等颁发的“中国最佳银行”、“中国国内最佳银行”与“中国最佳私人银行”等奖项。

中国建设银行总行设投资托管服务部，下设综合制度处、基金市场处、资产托管处、QFII 托管处、基金核算处、基金清算处、监督稽核处和投资托管团队、涉外资产核算团队、养老金托管服务团队、养老金托管市场团队、上海备份中心等 12 个职能处室、团队，现有员工 130 余人。自 2008 年以来中国建设银行托管业务持续通过 SAS70 审计，并已经成为常规化的内控工作手段。

（二）主要人员情况

杨新丰，投资托管服务部副总经理（主持工作），曾就职于中国建设银行江苏省分行、广东省分行、中国建设银行总行会计部、营运管理部，长期从事计划财务、会计结算、营运管理等工作，具有丰富的客户服务和业务管理经验。

纪伟，投资托管服务部副总经理，曾就职于中国建设银行南通分行、中国建设银行总行计划财务部、信贷经营部、公司业务部，长期从事大客户的客户管理及服务工作，具有丰富的客户服务和业务管理经验。

张军红，投资托管服务部副总经理，曾就职于中国建设银行青岛分行、中国建设银行零售业务部、个人银行业务部、行长办公室，长期从事零售业务和个人存款业务管理等工作，具有丰富的客户服务和业务管理经验。

（三）基金托管业务经营情况

作为国内首批开办证券投资基金托管业务的商业银行，中国建设银行一直秉持“以客户为中心”的经营理念，不断加强风险管理和内部控制，严格履行托管人的各项职责，切实维护资产持有人的合法权益，为资产委托人提供高质量的托管服务。经过多年稳步发展，中国建设银行托管资产规模不断扩大，托管业务品种不断增加，已形成包括证券投资基金、社保基金、保险资金、基本养老个人账户、QFII、企业年金等产品在内的托管业务体系，是目前国内托管业务品种最齐全的商业银行之一。截至 2011 年 12 月 31 日，中国建设银行已托管 224 只证券投资基金。建设银行专业高效的托管服务能力和业务水平，赢得了业内的高度认同。2011 年，中国建设银行以总分第一的成绩被国际权威杂志《全球托管人》评为 2011 年度“中国最佳托管银行”；并获和讯网 2011 年中国“最佳资产托管银行”奖。

三、相关服务机构

（一）基金份额发售机构

1、直销机构：宝盈基金管理有限公司

住所：深圳市深南大道 6008 号深圳特区报业大厦 15 层

法定代表人：李建生

电话：0755-83276688

传真：0755-83515880

联系人：方仲姬

2、代销机构

(1) 中国建设银行

注册地址：北京市西城区金融大街25号

客户服务电话：95533

公司网址：www.ccb.com

(2) 中国农业银行

注册地址：北京市海淀区复兴路甲23号

客户服务电话：95599

公司网址：www.abchina.com

(3) 中国工商银行

注册地址：北京市西城区复兴门内大街55号

客户服务电话：95588

公司网址：www.icbc.com.cn

(4) 中国银行

注册地址：北京市西城区复兴门内大街1号

客户服务电话：95566

公司网址：www.boc.cn

(5) 交通银行

注册地址：上海市仙霞路 18 号

客户服务电话：95559

公司网址：www.bankcomm.com

(6) 招商银行

注册地址：深圳市福田区深南大道7088号

客户服务电话：95555

公司网址: www.cmbchina.com

(7) 中信银行

注册地: 北京市东城区朝阳门北大街8号富华大厦C座

客户服务电话: 95558

公司网址: www.ecitic.com

(8) 中国民生银行

注册地址: 北京市西城区复兴门内大街2号

客户服务电话: 95568

公司网址: <http://www.cmbc.com.cn>

(9) 中国邮政储蓄银行

注册地址: 北京市宣武门西大街131号

客户服务电话: 11185

公司网址: www.psbc.com

(10) 北京银行

注册地址: 北京市西城区金融大街甲17号首层

客户服务电话: 95526

公司网址: <http://www.bankofbeijing.com.cn>

(11) 平安银行

注册地址: 深圳市深南中路1099号平安银行大厦

客户服务电话: 40066-99999

公司网址: <http://www.18ebank.com/>

(12) 国泰君安证券

注册地址: 上海市浦东新区商城路618号

客户服务电话: 4008888666

公司网址: www.gtja.com

(13) 中信建投证券

注册地址: 北京市朝阳区安立路66号4号楼

客户服务电话: 4008888108

公司网址: www.csc108.com

(14) 国信证券

注册地址：深圳市红岭中路1012号国信证券大厦

客户服务电话：95536

公司网址：www.guosen.com.cn

(15) 招商证券

注册地址：深圳市福田区益田路江苏大厦A座39—45层

客户服务电话：95565

公司网址：www.newone.com.cn

(16) 广发证券

注册地址：广州天河区天河北路183-187号大都会广场43楼（4301-4316房）

客户服务电话：95575

公司网址：www.gf.com.cn

(17) 中信证券

注册地址：深圳市湖贝路1030号海龙王大厦

客户服务电话：95513

公司网址：www.cs.ectitic.com

(18) 中国银河证券

注册地址：北京市西城区金融大街35号国际企业大厦c座

客户服务电话：4008888888

公司网址：www.chinastock.com.cn

(19) 海通证券

注册地址：上海市淮海中路98号

客户服务电话：4008888001

公司网址：www.htsec.com

(20) 申银万国证券

注册地址：上海市常熟路171号

客户服务电话：021-962505

公司网址：www.sywg.com.cn

(21) 兴业证券

注册地址：福建省福州市湖东路99号标力大厦

客户服务电话：021-68419974

公司网址: www.xyzq.com.cn

(22) 长江证券

注册地址: 武汉市新华路特8号长江证券大厦

客户服务电话: 4008888999

公司网址: www.cjsc.com.cn

(23) 安信证券

注册地址: 深圳市福田区金田路4018号安联大厦35层、28层A02单元

客户服务电话: 0755-82825555

公司网址: www.essences.com.cn

(24) 西南证券

注册地址: 重庆市渝中区临江支路2号合景国际大厦22-25层

客户服务电话: 023-63786187

公司网址: www.swsc.com.cn

(25) 中信金通证券

注册地址: 浙江省杭州市中河南路11号万凯庭院商务楼A座

客户服务电话: 0571-96598

公司网址: www.bigsun.com.cn

(26) 万联证券

注册地址: 广州市中山二路18号电信广场36-37层

客户服务电话: 4008888133

公司网址: www.wlzq.com.cn

(27) 国元证券

注册地址: 安徽省合肥市寿春路179号

客户服务电话: 4008888777

公司网址: www.gyzq.com.cn

(28) 渤海证券

注册地址: 天津市河西区宾水道3号

客户服务电话: 022-28455588

公司网址: www.ewww.com.cn

(29) 中信万通证券

注册地址：青岛市崂山区香港东路316号

客户服务电话：96577

公司网址：www.zxwt.com.cn

(30) 东吴证券

注册地址：江苏省苏州工业园区翠园路181号商旅大厦

客户服务电话：0512-96288

公司网址：www.dwjq.com.cn

(31) 东方证券

注册地址：上海市中山南路318号2号楼

客户服务电话：021-962506

公司网址：www.dfzq.com.cn

(32) 长城证券

注册地址：深圳市深南大道6008号特区报业大厦14、16、17层

客户服务电话：0755-82288968

公司网址：www.cc168.com.cn

(33) 国联证券

注册地址：江苏省无锡市县前东街168号国联大厦6层

客户服务电话：95570

公司网址：www.glsc.com.cn

(34) 浙商证券

注册地址：浙江省杭州市杭大路1号

客户服务电话：95105665

公司网址：www.stocke.com

(35) 平安证券

注册地址：深圳市福田区八卦岭八卦三路平安大厦

客户服务电话：95511

公司网址：www.xmpb.com

(36) 国都证券

注册地址：北京市东城区东直门南大街3号国华投资大厦9层10层（100007）

客户服务电话：4008188118

公司网址: www.guodu.com

(37) 东海证券

注册地址: 上海市浦东区东方路989号中达广场17楼

客户服务电话: 0519-8166222

公司网址: www.longone.com.cn

(38) 国盛证券

注册地址: 江西省南昌市永叔路15号

客户服务电话: 0791-6285337

公司网址: www.gsstock.com

(39) 华西证券

注册地址: 四川省成都市陕西街239号

客户服务电话: 400888818

公司网址: www.hx168.com.cn

(40) 宏源证券

注册地址: 新疆乌鲁木齐建设路2号

客户服务电话: 010-62294600

公司网址: www.ehongyuan.com

(41) 齐鲁证券

注册地址: 山东省济南市经十路128号

客户服务电话: 0531-82084184

公司网址: www.qlzq.com.cn

(42) 第一创业证券

注册地址: 深圳市罗湖区笋岗路12号中民时代广场 B 座26层

客户服务电话: 0755-25832686

公司网址: www.firstcapital.com.cn

(43) 金元证券

注册地址: 海南省海口市南宝路36号证券大厦4层

客户服务电话: 400888228

公司网址: www.jyzq.com.cn

(44) 中航证券

注册地址：江西省南昌市抚河北路291号

客户服务电话：4008866567

公司网址：www.avicsec.com

(45) 中投证券

注册地址：深圳市福田区益田路与福中路交界处荣超商务中心A栋第18层-21层

客户服务电话：4006008008

公司网址：www.china-invs.cn

(46) 天源证券

注册地址：青海省西宁市长江路53号汇通大厦6层

客户服务电话：0755-3333118-8806

公司网址：www.tyzq.com.cn

(47) 厦门证券

注册地址：厦门市莲前西路2号莲富大厦十七楼

客户服务电话：0592-5163588

公司网址：www.xmzq.com.cn

(48) 世纪证券

注册地址：深圳市深南大道7088号招商银行大厦41层

客户服务电话：0755-83199599

公司网址：www.csc.com.cn

(49) 中金公司

注册地址：北京建国门外大街1号国贸大厦2座27层及28层

客户服务电话：010-85679238

公司网址：www.cicc.com.cn

(50) 信达证券

注册地址：北京市西城区三里河东路5号中商大厦10层

客户服务电话：4008008899

公司网址：www.cindasc.com

(51) 英大证券

注册地址：深圳市福田区深南中路华能大厦三十、三十一层

客户服务电话：0755-26982993

公司网址：www.vsun.com

(52) 华福证券

注册地址：福州市五四路157号新天地大厦7、8层

客户服务电话：0591-96326

公司网址：www.hfzq.com.cn

(53) 天相投顾

注册地址：北京市西城区金融大街19号富凯大厦B座701

客户服务电话：010-66045666

公司网址：www.txsec.com

(54) 光大证券

注册地址：上海市浦东南路528号上海证券大厦南塔16楼

客户服务电话：4008888788

公司网址：www.ebscn.com

(55) 华泰证券

注册地址：南京市中山东路90号华泰证券大厦

客户服务电话：4008888168

公司网址：www.htsc.com.cn

(56) 东莞农村商业银行

注册地址：东莞市南城路2号

客户服务电话：961122

公司网址：www.drcbank.com

(二) 注册登记机构：

注册登记人名称：宝盈基金管理有限公司

住所：深圳市深南大道6008号深圳特区报业大厦15层

法定代表人：李建生

电话：0755-83276688

传真：0755-83515466

联系人：陈静瑜

(三) 律师事务所和经办律师

律师事务所名称：广东华瀚律师事务所

注册地址：深圳市罗湖区笋岗东路宝安广场A座16楼G、H室

办公地址：深圳市罗湖区笋岗东路宝安广场A座16楼G、H室

法定代表人：李兆良

经办律师：杨忠、戴瑞冬

电话：0755—82687860

传真：0755—82687861

(四) 会计师事务所和经办注册会计师

名称：普华永道中天会计师事务所有限公司

住所：上海市浦东新区陆家嘴环路1233号汇亚大厦1604-1608室

办公地址：上海市湖滨路202号普华永道中心11楼

法定代表人：杨绍信

联系电话：(021) 23238888

传真：(021) 23238800

联系人：单峰

经办注册会计师：汪棣、单峰

四、基金的名称

本基金名称：宝盈资源优选股票型证券投资基金

五、基金的类型

本基金类型：契约型开放式股票型基金

六、基金的投资目标

基于中国经济处于宏观变革期以及对资本市场未来持续、健康增长的预期，处于稀缺状态的资源凸现其强大的经济价值，相关上市公司体现出较好的投资价值。本基金根据研究部的估值模型，优选各个行业中具有资源优势的上市公司，建立股票池。在严格控制投资风险的前提下保持基金资产持续增值，并力争创造超越业绩基准的主动管理回报。

七、基金的投资范围

本基金的投资范围为具有良好流动性的金融工具，包括国内依法发行上市的股票、国债、金融债、企业债、央行票据、可转换债券、权证、资产支持证券以及国家证券监管机构允许基金投资的其他金融工具。

如法律法规或监管机构以后允许基金投资的其他品种，基金管理人在履行适当程序后，可以将其纳入投资范围；如法律法规或中国证监会变更投资品种的比例限制的，在履行适当程序后，基金管理人可相应调整本基金的投资比例规定。

基金的投资组合比例为：股票投资的比例范围为基金资产的60%—95%；债券、权证、资产支持证券、货币市场工具及国家证券监管机构允许基金投资的其他金融工具占基金资产的比例范围为0—40%；现金或者到期日在一年以内的政府债券占基金资产净值的比例在5%以上。本基金将不低于80%的股票资产投资于国内A股市场上具有资源优势的股票。

八、基金的投资策略

本基金将中长期持有具有资源优势的股票为主的股票投资组合，并注重资产在各相关行业的配置，适当进行时机选择。采用“自上而下”进行资产配置和行业配置、“自下而上”精选个股的积极投资策略。

（1）资产配置策略

本基金根据宏观经济运行状况、财政、货币政策、国家产业政策及证券监管政策调整情况、市场资金环境等因素，决定股票、债券及现金的配置比例。

1) 宏观经济环境

本基金分析宏观经济运行状况主要参考以下指标：

季度GDP及其增长速度；

月度工业增加值及其增长率；

月度固定资产投资完成情况及其增长速度；

月度社会消费品零售总额及其增长速度；

月度居民消费价格指数、工业品价格指数以及主要行业价格指数；

月度进出口数据以及外汇储备等数据；

货币供应量M0、M1、M2的增长率以及贷款增速。

2) 政策环境

主要指国家财政政策、货币政策、产业政策及证券市场监管政策。

3) 市场资金环境

本基金主要参考以下指标分析判断市场资金环境：

居民储蓄进行证券投资的增量；

货币市场利率；

基金新增投资规模；

券商自营规模变动额；

QFII新增投资额；

新股扩容；

增发、配股所需资金；

可转债所需资金；

印花税和佣金；

其他投资资金变动额等。

（2）股票配置策略

本基金将把握资源的价值变化规律，对各类资源的现状和发展进行分析判断，及时适当调整各类资源行业的配置比例，重点投资于各类资源行业中的优势企业，分享资源长期价值提升所带来的投资收益。

在个股选择层面，本基金以净资产收益率、预期PEG、每股经营活动现金流量、净利润增长率及行业地位等指标为依据，通过公司投资价值评估方法选择具备持续增长潜力的上市公司进行投资。

1) 形成投资股票备选库

根据上市公司资源的类别、数量、与主营业务的密切程度判断公司是否属于资源类公司，所有资源类公司形成资源类基础股票备选库；

对基础股票备选库中的所有股票，综合考虑净资产收益率、预期PEG、每股经营活动现金流量、净利润增长率及行业地位等指标选出股票构成投资股票备选库；投资股票备选库每年在4月30日上市公司年度报告出齐后整体调整一次，日常则可根据股票价格变动情况进行微调。

预期PEG值的计算公式如下：

$$PEG = \frac{P/EPS}{g_r^e}$$

其中：P为计算日股票的收盘价，EPS为上市公司最新年报的每股收益， g_r^e 为根据上市公司历史财务数据、实地调研、财务模型和其他相关信息预测的预期主营业务利润增长率。

对于每年5月至下一年度4月上市的新股，本基金将其作为一个特殊资产分类，由基金管理人根据公司基本面及具体市场情况决定投资。

2) 建立各类股票池

由基金管理人的研究人员对投资备选股票库中的股票进行基本面价值评估，通过公司股票池的构建程序，形成各类股票池，构建最终股票组合。

股票池的构建程序

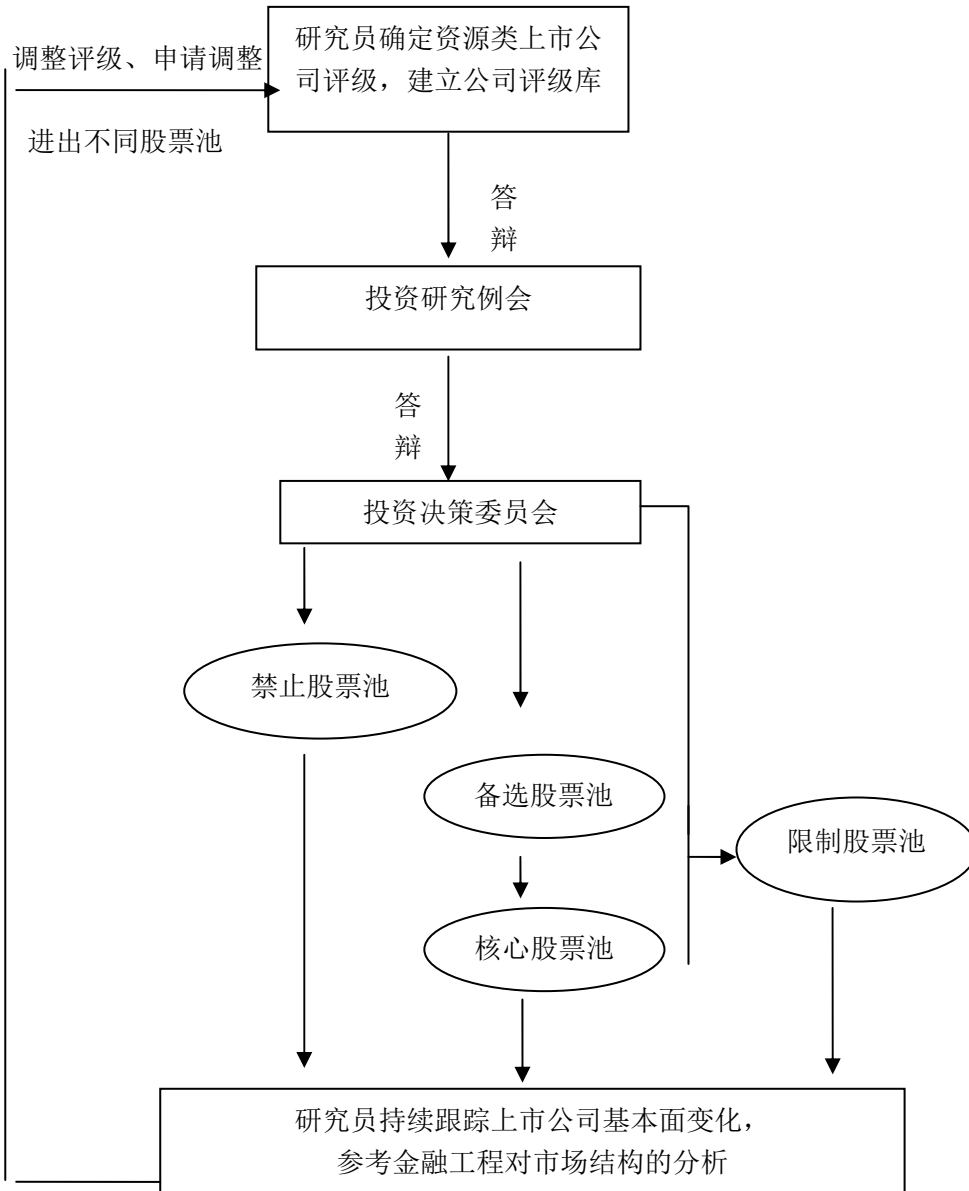


图 1 股票池构建流程图

如图1，首先根据对资源类上市公司的评级建立“公司评级库”。各行业研究员按影响其相关行业上市公司投资价值和投资风险的主要因素，就行业、核心竞争力、公司成长性、投资风险、市场估值这五个方面，分别制定进一步细化的定性和定量分析指标，形成分行业的《上市公司投资评级指标体系》。以此作为各行业股票进行投资评级管理的依据，并进而精选出具备持续增长或阶段性高速增长能力、且价值被低估的优势企业形成公司的股票池。如研究员要调整股票的投资评级，须及时提交股票投资评级调整报告，投资评级调整报告需附上《上市公司投资评级表》，并就调整的原因做出说明。各行业研究员应将其所负责行业的《上市公司投资评级指标体系》及其每次重大调整报研究部总监备案。

在公司评级库的基础上，通过进行全面深入的研究分析，经有投资部、研究部共同参加的投资研究联席会议集中讨论，就股票的基本面、业绩与成长性、内在价值与潜在风险进行严格的答辩，拟定公司“备选股票池”。备选股票池名单须经投资决策委员会审批同意后方可执行。对进入备选股票池的股票，行业研究员必须确保定期跟踪和维护。定期跟踪的内容包括：至少每半年一次对公司进行深度调研并提交调研简报；每季度、每半年、每年提交相应的季报、中报、年报点评。

在备选股票池的基础上，经过严格的答辩产生“核心股票池”，对进入核心股票池名单的上市公司要求研究员必须定期提交实地调研的深度研究报告。核心股票池名单须经投资决策委员会审批同意后方可执行。

为了更好的控制风险，对于已经进入备选股票池、核心股票池并且纳入基金投资组合的个股，由于已经接近、达到预期估值上限或者基于行业集中度等因素的考虑，投资决策委员会又在备选股票池和核心股票池的基础上设立“限制股票池”。

本基金管理人投资决策委员会规定，基金的投资组合只能从“备选股票池”和“核心股票池”中产生，并制定了相应的投资权限限制。

(3) 债券及短期金融工具投资策略

本基金的债券投资采取主动投资策略，运用利率预测、久期管理、收益率曲线预测、相对价值评估、收益率利差策略、套利交易策略以及利用正逆回购进行杠杆操作等积极的投资策略，力求获得超过债券市场的收益。

1) 利率预期策略下的债券选择

准确预测未来利率走势能为债券投资带来超额收益，例如预期利率下调时适当加大长久期债券的投资比例，为债券组合赢得价格收益；预期利率上升时减少长久期债券的投资，降低基金债券组合的久期，以控制利率风险。

2) 收益率曲线变动分析

收益率曲线会随着时间、市场情况、市场主体的预期变化而改变。基金管理人通过预测收益率曲线形状的变化，调整长久期债券组合内部品种的比例获得投资收益。

3) 信用度分析

信用度分析是企业债的投资策略。基金管理人通过对债券的发行者、流动性、所处行业等因素进行更细致的调研，准确评价债券的违约概率和提早预测债券评级的改变，从而取得价格优势或进行套利。

4) 收益率利差分析

在预测和分析同一市场不同板块之间（比如国债与金融债）、不同市场的同一品种、不同市场的不同板块之间的收益率利差基础上，基金管理人采取积极策略选择合适品种进行交易来获取投资收益。在正常条件下它们之间的收益率利差是稳定的。但是在某种情况下，比如若某个行业在经济周期的某一时期面临信用风险改变或者市场供求发生变化时这种稳定关系便被打破，若能提前预测并进行交易，就可进行套利或减少损失。

5) 相对价值评估

基金管理人运用该种策略的目的在于识别被市场错误定价的债券，并采取适当的交易以期获利。一方面基金管理人通过利率期限结构，评估处于同一风险层次的多只债券中，究竟哪些更具投资价值，另一方面，通过综合考察债券等级、息票率、所属行业、可赎回条款等因素对率差的影响，评估风险溢价。

4) 权证投资策略

本基金在进行权证投资时将在严格控制风险的前提下谋取最大的收益，以不改变投资组合的风险收益特征为首要条件，运用有关数量模型进行估值和风险评估，谨慎投资。

5、投资决策程序及依据

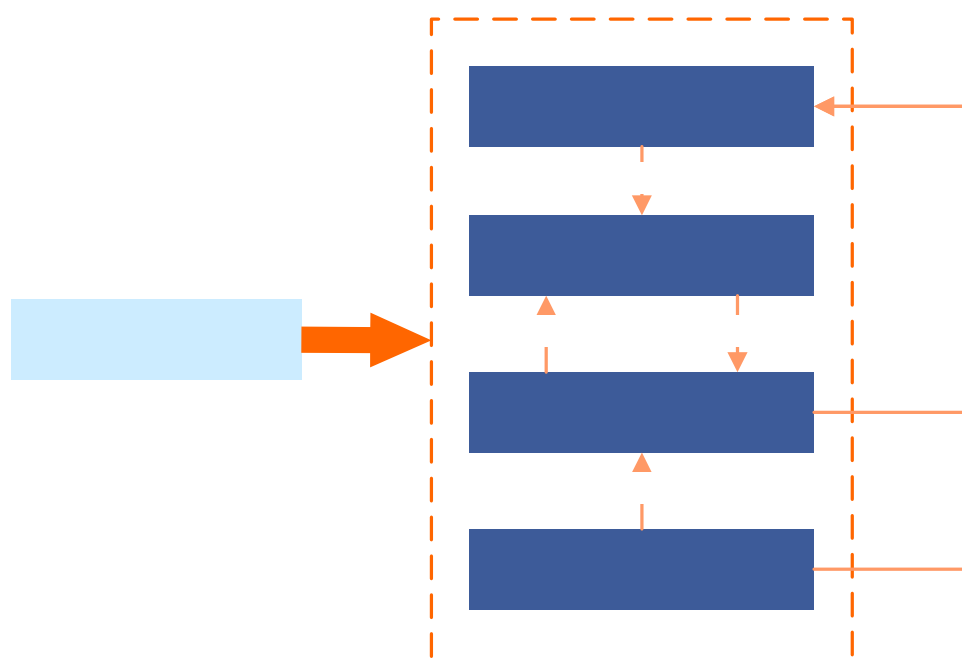


图2 公司投资决策流程图

1. 决策依据

(1) 国内国际宏观经济环境；

- (2) 国家财政、货币政策、产业政策、区域规划与发展政策；
- (3) 证券市场的发展水平和走势及基金业发展状况；
- (4) 上市公司的行业发展状况、景气指数及竞争优势；
- (5) 上市公司盈利能力、增长能力和创新能力，以及对公司综合价值的评估结论；
- (6) 国家有关法律、法规和基金合同的有关规定。

2. 决策程序

- (1) 投资决策委员会制定整体投资战略；
- (2) 研究部根据自身或者其他研究机构的研究成果，构建各级股票池，对拟投资对象进行持续跟踪调研，并提供个股、债券决策支持；
- (3) 基金管理部根据投资决策委员会的投资战略，在研究支持下，结合对证券市场、上市公司、投资时机的分析，拟定基金的具体投资计划，包括：资产配置、策略配置、行业配置、重仓个股投资方案；
- (4) 投资决策委员会对基金管理部各基金提交的方案进行论证分析，并形成决策纪要；
- (5) 金融工程研究中心定期进行基金绩效评估，并向投资决策委员会提交综合评估意见和改进方案。

3. 投资操作程序

- (1) 在确定基金投资组合方案后，基金经理在投资组合方案和授权范围内，进行具体买卖决策，并向集中交易室下达统一规范、标准化的交易指令，实现证券品种的日常买卖；
- (2) 基金经理可以采用书面方式、电脑方式或电话录音方式下达委托交易指令，并采用书面方式或电子化方式记录，存档备案；基金经理不可以直接进行证券品种的交易；
- (3) 集中交易室的集中接单员接到基金经理的交易指令后，对其是否符合基金经理的权限和公司投资限制性指标进行审核；如符合，则分发到交易员执行，如不符合，则拒绝执行，并向风险控制执行官汇报审核；
- (4) 交易员执行经审核的交易指令，并将执行结果反馈基金经理；基金经理根据市场情况可以对投资指令进行调整；
- (5) 本基金管理人根据有关法律、法规、监管机构要求和公司内部管理制度，制定了一系列投资限制性指标，这些指标通过参数设置到投资管理系统，如果买卖指令与指标冲突，系统自动拒绝执行。

3. 投资组合分析与调整

公司投资组合调整过程如图3。

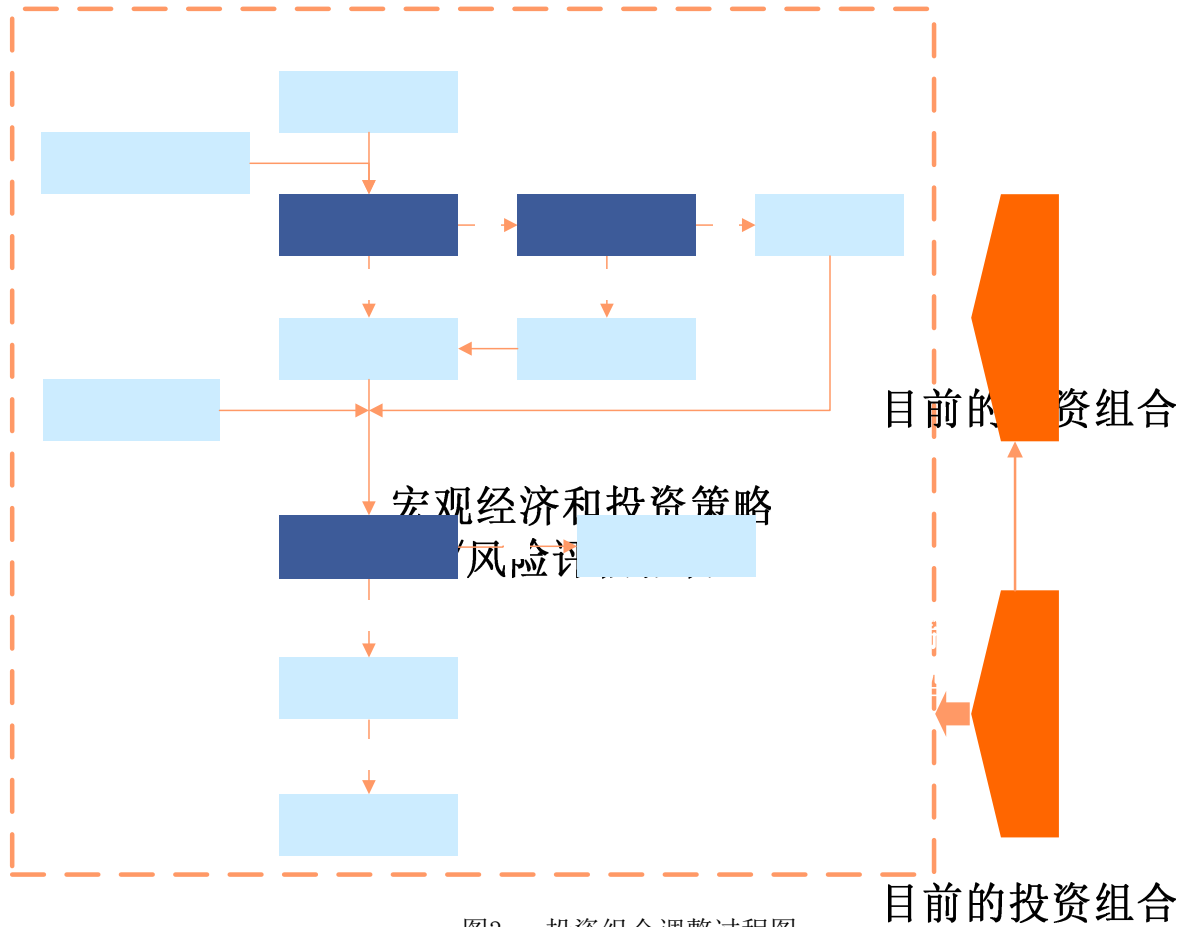


图3 投资组合调整过程图

投资决策委员会成员、基金经理和行业研究员根据投资策略，如果发现资产配置比例需要进行调整，可以提议召开投资决策委员会。

投资决策委员会集体决策是否调整资产配置比例；

如果投资决策委员会不调整资产配置比例，基金经理只能在原来规定的资产配置比例内根据强度指标考虑是否调整投资组合；如果投资决策委员会调整资产配置比例，基金经理根据调整后的比例考虑调整投资组合；

行业研究员跟踪行业和个股因素，对已有的投资组合和股票池中股票进行动态评级，提出投资建议；基金经理对投资组合进行跟踪，参考研究员的投资建议，作出投资组合调整策略；

监察稽核部对投资组合调整的合规性和组合调整是否严格执行相应的流程进行实时监控。基金经理形成投资组合调整策略。

九、基金的业绩比较基准

本基金的业绩比较基准为：

沪深300指数×75%+上证国债指数×25%

调整投资组合

是

是

是

沪深300指数由市值规模大、流动性强和良好基本面的300家上市公司作为样本股，上证国债指数涵盖所有在上海证券交易所上市的国债，具有良好的市场代表性，适合作为本基金的业绩比较基准。

如果今后有其它代表性更强的业绩比较基准推出，或有更科学客观的权重比例适用于本基金时，本基金管理人可依据维护基金份额持有人合法权益的原则，对业绩比较基准进行相应调整。业绩比较基准的变更需经基金管理人和基金托管人协商一致，在履行适当程序后实施，并在更新的招募说明书中列示。

十、基金的风险收益特征

本基金主要投资于具有资源优势上市公司，预期风险收益高于混合型基金、债券基金和货币市场基金，低于积极成长型股票基金，属于较高风险收益预期的证券投资基金产品。

十一、基金投资组合报告（截止2012年3月31日）

（一）本报告期末基金资产组合情况

序号	项目	金额（元）	占基金总资产的比例（%）
1	权益投资	344,644,729.01	83.93
	其中：股票	344,644,729.01	83.93
2	固定收益投资	-	-
	其中：债券	-	-
	资产支持证券	-	-
3	金融衍生品投资	-	-
4	买入返售金融资产	-	-
	其中：买断式回购的买入返售金融资产	-	-
5	银行存款和结算备付金合计	64,756,217.05	15.77
6	其他资产	1,218,223.93	0.30
7	合计	410,619,169.99	100.00

（二）本报告期末行业分类的股票投资组合

代码	行业类别	公允价值（元）	占基金资产净值比例（%）
A	农、林、牧、渔业	-	-
B	采掘业	2,399,268.96	0.60
C	制造业	139,300,008.81	34.93
C0	食品、饮料	5,345,100.00	1.34
C1	纺织、服装、皮毛	20,960,475.00	5.26
C2	木材、家具	-	-
C3	造纸、印刷	-	-

C4	石油、化学、塑胶、塑料	16,331,408.80	4.09
C5	电子	1,804,200.00	0.45
C6	金属、非金属	-	-
C7	机械、设备、仪表	49,622,688.10	12.44
C8	医药、生物制品	13,753,344.82	3.45
C99	其他制造业	31,482,792.09	7.89
D	电力、煤气及水的生产和供应业	5,724,026.40	1.44
E	建筑业	-	-
F	交通运输、仓储业	24,504,419.67	6.14
G	信息技术业	106,758,370.79	26.77
H	批发和零售贸易	40,974,137.70	10.27
I	金融、保险业	16,604,352.00	4.16
J	房地产业	-	-
K	社会服务业	8,380,144.68	2.10
L	传播与文化产业	-	-
M	综合类	-	-
	合计	344,644,729.01	86.41

(三) 本报告期末按公允价值占基金资产净值比例大小排名的前十名股票投资明细

序号	股票代码	股票名称	数量(股)	公允价值(元)	占基金资产净值比例(%)
1	002549	凯美特气	1,544,031	31,482,792.09	7.89
2	300229	拓尔思	1,306,241	30,944,849.29	7.76
3	300288	朗玛信息	670,000	24,790,000.00	6.22
4	002230	科大讯飞	656,721	23,589,418.32	5.91
5	002589	瑞康医药	926,616	23,258,061.60	5.83
6	002023	海特高新	2,174,967	21,771,419.67	5.46
7	600439	瑞贝卡	2,891,100	20,960,475.00	5.26
8	002638	勤上光电	729,041	20,486,052.10	5.14
9	000581	威孚高科	499,600	15,557,544.00	3.90
10	300044	赛为智能	972,832	10,963,816.64	2.75

(四) 本报告期内按券种分类的债券投资组合

本基金本报告期末未持有债券。

(五) 报告期末按公允价值占基金资产净值比例大小排名的前五名债券投资明细

本基金本报告期末未持有债券。

(六) 报告期末按公允价值占基金资产净值比例大小排名的前十名资产支持证券投资明细

本基金本报告期末未持有资产支持证券。

(七) 报告期末按公允价值占基金资产净值比例大小排名的前五名权证投资明细

本基金本报告期末未持有权证。

(八) 投资组合报告附注

1、报告期内本基金所投资的前十名证券的发行主体没有被监管部门立案调查，在报告编制日前一年内没有受到公开谴责、处罚的情形。

2、本基金所投资的前十名股票没有超出基金合同规定的备选股票库。

3、其他资产构成

序号	名称	金额(元)
1	存出保证金	750,000.00
2	应收证券清算款	-
3	应收股利	-
4	应收利息	15,500.45
5	应收申购款	452,723.48
6	其他应收款	-
7	待摊费用	-
8	其他	-
9	合计	1,218,223.93

4、报告期末持有的处于转股期的可转换债券明细

本基金本报告期末未持有处于转股期的可转换债券。

5、报告期末前十名股票中存在流通受限情况的说明

序号	股票代码	股票名称	流通受限部分的公允价值(元)	占基金资产净值比例(%)	流通受限情况说明
1	300288	朗玛信息	24,790,000.00	6.22	网下新股流通受限

6、其他需说明的重要事项

由于四舍五入的原因，分项与合计项之间可能存在尾差。

十二、基金的业绩

本基金合同生效日为 2008 年 4 月 15 日，基金合同生效以来的投资业绩及与同期基准的比较如下表所示：(截止 2012 年 3 月 31 日)：

阶段	净值增长率①	净值增长标准差②	业绩比较基准收益率③	业绩比较基准收益率标准差④	①-③	②-④
2008 年	-33.52%	2.49%	-37.22%	2.28%	3.70%	0.21%
2009 年	77.53%	1.56%	68.15%	1.54%	9.38%	0.02%
2010 年	-3.81%	1.60%	-8.29%	1.19%	4.48%	0.41%

2011年	-17.23%	1.38%	-18.30%	0.97%	1.07%	0.41%
-------	---------	-------	---------	-------	-------	-------

十三、基金的费用与税收

(一)与基金运作有关的费用

1、基金费用的种类

- (1) 基金管理人的管理费；
- (2) 基金托管人的托管费；
- (3) 基金财产拨划支付的银行费用；
- (4) 基金合同生效后的基金信息披露费用；
- (5) 基金份额持有人大会费用；
- (6) 基金合同生效后与基金有关的会计师费和律师费；
- (7) 基金的证券交易费用；

(8) 在中国证监会规定允许的前提下，本基金可以从基金财产中计提销售服务费，具体计提方法、计提标准在招募说明书或相关公告中载明；

- (9) 依法可以在基金财产中列支的其他费用。

2、上述基金费用由基金管理人在法律规定的范围内参照公允的市场价格确定，法律法规另有规定时从其规定。

3、基金费用计提方法、计提标准和支付方式

(1) 基金管理人的管理费

在通常情况下，基金管理费按前一日基金资产净值的 1.5%年费率计提。计算方法如下：

$$H = E \times \text{年管理费率} \div \text{当年天数}$$

H 为每日应计提的基金管理费

E 为前一日基金资产净值

基金管理费每日计提，按月支付。由基金管理人向基金托管人发送基金管理费划付指令，经基金托管人复核后于次月首日起 3 个工作日内从基金财产中一次性支付给基金管理人，若遇法定节假日、休息日，支付日期顺延。

(2) 基金托管人的托管费

在通常情况下，基金托管费按前一日基金资产净值的 0.25%年费率计提。计算方法如下：

$$H = E \times \text{年托管费率} \div \text{当年天数}$$

H 为每日应计提的基金托管费

E 为前一日基金资产净值

基金托管费每日计提，按月支付。由基金管理人向基金托管人发送基金托管费划付指令，经基金托管人复核后于次月首日起 3 个工作日内从基金财产中一次性支付给基金托管人，若

遇法定节假日、休息日，支付日期顺延。

(3) 除管理费和托管费之外的基金费用，由基金托管人根据其他有关法规及相应协议的规定，按费用支出金额支付，列入或摊入当期基金费用。

4、不列入基金费用的项目

基金管理人和基金托管人因未履行或未完全履行义务导致的费用支出或基金财产的损失，以及处理与基金运作无关的事项发生的费用等不列入基金费用。基金合同生效前所发生的信息披露费、律师费和会计师费以及其他费用不从基金财产中支付。

5、基金管理人和基金托管人可根据基金发展情况调整基金管理费率和基金托管费率。基金管理人必须最迟于新的费率实施日 2 日前在指定媒体上刊登公告。

6、基金税收

基金和基金份额持有人根据国家法律法规的规定，履行纳税义务。

(二)与基金销售有关的费用

1.申购费

前端：

净申购金额=申购金额/（1+申购费率）

申购费用=申购金额-净申购金额

申购份额=净申购金额/T日基金份额净值

后端：

申购份额=申购金额/T日基金份额净值

申购有效份额为按实际确认的申购金额在扣除相应的费用后，以当日基金份额净值为基础计算，申购份额采用四舍五入的方法保留至小数点后两位，由此产生的收益或损失由基金财产承担。

前端：

	金 额	费 率
申购费率（前端）	M<100 万元	1.5%
	100 万元≤M<500 万元	0.9%
	500 万元≤M<<1000 万元	0.3%
	M≥1000 万元	固定费用 1000 元

后端：

申购费率（后端）	持有时间	费 率
	1 年以内（含）	1.8%

	1年—2年（含）	1.0%
	2年—3年（含）	0.6%
	3年以上	0

3.赎回费

前端：

赎回总金额=赎回份额×T日基金份额净值

赎回费用=赎回总金额×赎回费率

净赎回金额=赎回总金额－赎回费用

后端：

赎回总金额=赎回份数×T日基金份额净值

后端申购费用=赎回份额×申购日基金份额净值×对应的后端申购费率

赎回费用=赎回总金额×赎回费率

净赎回金额=赎回总金额-后端申购费用-赎回费用

费率表如下：

	持有时间	费率
赎回费率	1年以内（含）	0.50%
	1年—2年（含）	0.25%
	2年以上	0

本基金赎回费的25%归入基金财产所有。申购费和赎回费用的用途为市场推广、基金份额销售及注册登记等。

4.转换费

本公司直销柜台及代销机构申购补差费率表：

转出基金	转入基金	转换金额	申购补差费率
宝盈鸿利收益混合（213001）	宝盈资源优选股票（213008）	M<100万元	0
		100万元≤M<500万元	0
		500万元≤M<1000万元	0

		M \geq 1000 万元	0
宝盈泛沿海增长股票 (213002)	宝盈资源优选股票 (213008)	M<100 万元	0
		100 万元 \leq M<500 万元	0
		500 万元 \leq M<1000 万元	0
		M \geq 1000 万元	0
宝盈策略增长股票 (213003)	宝盈资源优选股票 (213008)	M<100 万元	0
		100 万元 \leq M<500 万元	0
		500 万元 \leq M<1000 万元	0
		M \geq 1000 万元	0
宝盈资源优选股票 (213008)	宝盈鸿利收益混合 (213001)	M<100 万元	0
		100 万元 \leq M<500 万元	0.30%
		500 万元 \leq M<1000 万元	0.30%
		M \geq 1000 万元	0
	宝盈泛沿海增长股票 (213002)	M<100 万元	0
		100 万元 \leq M<500 万元	0.40%
		500 万元 \leq M<1000 万元	0.50%
		M \geq 1000 万元	0
	宝盈策略增长股票 (213003)	M<100 万元	0
		100 万元 \leq M<500 万元	0.60%
		500 万元 \leq M<1000 万元	0.60%
		M \geq 1000 万元	0
	宝盈增强收益债券 A (213007)	M<100 万	0
		100 万 \leq M<300 万	0
		300 万 \leq M<500 万	0

		M \geq 500 万元	0
	宝盈增强收益债券 C (213917)	M \geq 100 份 \times 申请受理当日转出基金的基金份额净值	0
	宝盈核心优势混合 (213006)	M<100 万元	0
		100 万元 \leq M<500 万元	0
		500 万元 \leq M<1000 万元	0
		M \geq 1000 万元	0
	宝盈货币 (A 类: 213009, B 类: 213909)	M \geq 100 份 \times 申请受理当日转出基金的基金份额净值	0
	宝盈中证 100 指数增强 (213010)	M<100 万	0
		100 万 \leq M<300 万	0
		300 万 \leq M<500 万	0
		M \geq 500 万元	0
宝盈核心优势混合 (213006)	宝盈资源优选股票 (213008)	M<100 万元	0
		100 万元 \leq M<500 万元	0
		500 万元 \leq M<1000 万元	0
		M \geq 1000 万元	0
宝盈增强收益债券 A (213007)	宝盈资源优选股票 (213008)	M<100 万元	0.70%
		100 万 \leq M<300 万	0.40%
		300 万 \leq M<500 万	0.60%
		500 万 \leq M<1000 万	0.30%
		1000 万 \leq M	0
宝盈增强收益债券 C (213917)	宝盈资源优选股票 (213008)	M<100 万元	1.50%
		100 万元 \leq M<500 万元	0.90%
		500 万元 \leq M<1000 万	0.30%

		元	
		M \geq 1000 万元	固定费用 1000 元
宝盈货币（A 类：213009，B 类：213909）	宝盈资源优选股票（213008）	M<100 万元	1.50%
		100 万元 \leq M<500 万元	0.90%
		500 万元 \leq M<1000 万元	0.30%
		M \geq 1000 万元	固定费用 1000 元
宝盈中证 100 指数增强（213010）	宝盈资源优选股票（213008）	M<100 万元	0.30%
		100 万 \leq M<300 万	0.10%
		300 万 \leq M<500 万	0.60%
		500 万 \leq M<1000 万	0.30%
		M \geq 1000 万	0

本公司网上直销申购补差费率表：

转出基金	转入基金	转换金额	网上直销转换补差		
			工行卡/建行卡/招行卡/交通银行卡	农业银行卡	银联通[1]/好易联[2]/平安银行卡/汇付“天天盈”
宝盈鸿利收益混合(213001)	宝盈资源优选股票(213008)	M \geq 100 份 \times 申请受理当日转出基金的基金份额净值	0	0	0
宝盈泛沿海增长股票(213002)	宝盈资源优选股票(213008)	M \geq 100 份 \times 申请受理当日转出基金的基金份额净值	0	0	0
宝盈策略增长股票(213003)	宝盈资源优选股票(213008)	M \geq 100 份 \times 申请受理当日转出基金的基金份额净值	0	0	0
宝盈资源优选股票(213008)	宝盈鸿利收益混合(213001)	M<100 万元	0	0	0
		100 万元 \leq M<500 万元	0.24%	0.21%	0.12%
		500 万元 \leq M<1000 万元	0.24%	0.21%	0.12%
		M \geq 1000 万元	0	0	0
宝盈泛沿海增长股票(213002)	宝盈泛沿海增长股票(213002)	M<100 万元	0	0	0
		100 万元 \leq M<500 万元	0.32%	0.28%	0.16%

		500万元≤M<1000万元	0.40%	0.35%	0.20%
		M≥1000万元	0	0	0
	宝盈策略增长股票 (213003)	M<100万元	0	0	0
		100万元≤M<500万元	0.48%	0.42%	0.24%
		500万元≤M<1000万元	0.48%	0.42%	0.24%
		M≥1000万元	0	0	0
	宝盈增强收益债券 A/C 类(213007,213917)	M≥100份×申请受理当日 转出基金的基金份额净值	0	0	0
	宝盈核心优势(213006)				
	宝盈货币 A/B(213009,213909)				
	宝盈中证 100 指数增强 (213010)				
宝盈核心优势混合 (213006)	宝盈资源优选股票 (213008)	M≥100份×申请受理当日 转出基金的基金份额净值	0	0	0
宝盈增强收益债券 A (213007)	宝盈资源优选股票 (213008)	M<100万元	0.56%	0.49%	0.28%
		100万元≤M<300万元	0.32%	0.28%	0.16%
		300万元≤M<500万元	0.48%	0.42%	0.24%
		M≥500万元	0	0	0
宝盈货币 A/B (213009,213909)	宝盈资源优选股票 (213008)	M<100万元	1.20%	1.05%	0.60%
		100万元≤M<500万元	0.72%	0.63%	0.36%
		500万元≤M<1000万元	0.24%	0.21%	0.12%
		M≥1000万元	1000元/笔	1000元/笔	1000元/笔
宝盈中证 100 指数增强 (213010)	宝盈资源优选股票 (213008)	M<100万元	0.24%	0.21%	0.12%
		100万元≤M<300万元	0.08%	0.07%	0.04%
		300万元≤M<500万元	0.48%	0.42%	0.24%
		500万元≤M<1000万元	0.24%	0.21%	0.12%
		M≥1000万元	0	0	0
宝盈增强收益债券 C (213917)	宝盈资源优选股票 (213008)	M<100万元	1.20%	1.05%	0.60%
		100万元≤M<500万元	0.72%	0.63%	0.36%
		500万元≤M<1000万元	0.24%	0.21%	0.12%
		M≥1000万元	1000元/笔	1000元/笔	1000元/笔

十四、对招募说明书更新部分的说明

本基金管理人依据《中华人民共和国证券投资基金法》、《证券投资基金运作管理办法》、《证券投资基金销售管理办法》、《证券投资基金信息披露管理办法》及其它有关法律法规的要求,结合本基金管理人对本基金实施的投资管理活动,对本基金的原招募说明书进行了更新,主要更新的内容如下:

1、更新了“三、基金管理人(二)证券投资基金管理情况(三)主要人员情况”的相应

内容。

2、更新了“四、基金托管人”相应内容。

3、在“五、相关服务机构”部分,更新了各代销机构的相应内容。

4、在“九、基金份额的申购和赎回”部分,更新了“(七)申购费率和赎回费率”的相应内容。

5、在“十、基金份额的非交易过户、基金份额转换与冻结与质押”部分,更新了基金份额转换的相应内容。

6、在“十一、基金的投资”部分,更新了本基金投资组合报告的内容。

7、在“十二、基金的业绩”章节,更新了基金合同生效以来的投资业绩。

8、在“二十二、基金托管协议的内容摘要”章节,更新了基金托管人的相关内容。

9、更新了“二十三、对基金份额持有人的服务”的相应内容。

10、在“二十四、其他应披露事项”里,增加新增电子渠道费率优惠公告、新增定投费率优惠公告、停牌股票估值提示性公告、停牌股票复牌后估值方法变更的提示性公告、新增代销机构定投业务公告。

宝盈基金管理有限公司

二〇一二年五月三十日