

现金流量表

单位：元 币种：人民币

2012年度

编制单位：浪潮（香港）电子有限公司

项 目	附注	本期金额	项 目	附注	本期金额
一、经营活动产生的现金流量：			取得子公司及其他营业单位支付的现金净额		
销售商品、提供劳务收到的现金		1,013,127,560.06	支付其他与投资活动有关的现金		-
收到的税费返还			投资活动现金流出小计		
收到其他与经营活动有关的现金		12,421,033.51			
经营活动现金流入小计		1,025,548,593.57	投资活动产生的现金流量净额		
					16,453,334.61
二、投资活动产生的现金流量：			三、筹资活动产生的现金流量：		
购买商品、接受劳务支付的现金		1,001,676,600.05	吸收投资收到的现金		
支付给职工以及为职工支付的现金		5,355,408.85	取得借款收到的现金		
支付的各项税费		10,915,493.38	发行债券收到的现金		
支付其他与经营活动有关的现金		74,086,245.05	收到其他与筹资活动有关的现金		
经营活动现金流出小计		1,092,033,747.33	筹资活动现金流入小计		
					-
经营活动产生的现金流量净额		-66,485,153.76	偿还债务支付的现金		
			分配股利、利润或偿付利息支付的现金		
二、投资活动产生的现金流量：			支付其他与筹资活动有关的现金		
收回投资收到的现金			筹资活动现金流出小计		
取得投资收益收到的现金					-
处置固定资产、无形资产和其他长期资产收回的现金净额		16,453,334.61	筹资活动产生的现金流量净额		
处置子公司及其他营业单位收到的现金净额					-
收到其他与投资活动有关的现金			四、汇率变动对现金及现金等价物的影响		
投资活动现金流入小计		16,453,334.61			30,479.04
			五、现金及现金等价物净增加额		
购置固定资产、无形资产和其他长期资产支付的现金					-50,001,340.11
投资支付的现金			加：期初现金及现金等价物余额		96,465,026.47
			六、期末现金及现金等价物余额		
					46,463,686.36

法定代表人：

主管会计工作负责人：

会计机构负责人：

委托方及被评估单位承诺函

北京中天华资产评估有限公司：

因浪潮电子信息产业股份有限公司拟收购浪潮(香港)电子有限公司股权事宜，浪潮电子信息产业股份有限公司特委托你公司对该经济行为所涉及的浪潮(香港)电子有限公司的股东全部权益价值进行评估。为确保资产评估机构客观、公正、合理地进行评估，我公司承诺如下，并承担相应法律责任：

- 一、资产评估的经济行为符合国家规定；
- 二、委托评估范围与经济行为涉及的资产范围一致，不重不漏；
- 三、所提供的财务会计及其他资料真实、准确、完整，有关重大事项揭示充分；
- 四、我公司纳入评估范围的资产所涉及的所有交易事项均已入账；
- 五、我公司已提供全部关联公司名单、交易及有关资料，关联公司的重大交易事项均已揭示；
- 六、我公司确信：
 - 1、无任何重大未列估的资产、负债；
 - 2、无任何重大未揭示的可能诉讼赔偿、背书、承兑、保证等或有损失；
 - 3、无任何因违反法规或契约的规定，致使须调整或揭示的事件及交易；
 - 4、未发现管理阶层或其他员工舞弊的情形；
- 七、纳入评估范围的资产权属明确，出具的资产权属证明文件合法有效，对外提供的抵押或担保情形业已全部揭示；
- 八、不干预资产评估工作。

委托方：



法定代表人(签章)：

张磊

二〇一三年三月十一日

被评估单位：



法定代表人(签章)：

二〇一三年三月十一日

注册资产评估师承诺函

浪潮电子信息产业股份有限公司：

受贵公司的委托，我们对浪潮电子信息产业股份有限公司拟收购浪潮（香港）电子有限公司股权项目涉及的浪潮（香港）电子有限公司股东全部权益价值，以 2012 年 12 月 31 日为评估基准日进行了评估，形成了资产评估报告。在本报告中披露的假设条件成立的前提下，我们承诺如下：

- 一、具备相应的执业资格。
- 二、评估对象和评估范围与评估业务约定书的约定一致。
- 三、对评估对象及其所涉及的资产进行了必要的核实。
- 四、根据资产评估准则和相关评估规范选用了评估方法。
- 五、充分考虑了影响评估价值的因素。
- 六、评估结论合理。
- 七、评估工作未受到干预并独立进行。

注册资产评估师签章：



注册资产评估师签章：



2013 年 3 月 31 日



资产评估 资格证书

(副本)


证书编号: NO. 1170241244
批准机关: 北京市财政局
发证日期: 2007年10月11日

机构名称	北京中天华资产评估有限责任公司
办公地址	北京市西城区车公庄大街九号院五栋大楼B1座13层
首席合伙人 (法定代表人)	李晓红
批准文号	京财企[2007]703号

资产评估范围:

各类单项资产评估、企业整体
资产评估、市场所需的其他资产
评估或者项目评估

中华人民共和国财政部统一印制



证券期货相关业务评估资格证书

经财政部、中国证券监督管理委员会审查，批准北京
中天华资产评估有限责任公司 从事证券、期货相关评估业务。

批准文号：财企[2009]23号 证书编号：0100035015

序列号：000054

发证时间：



企业法人营业执照

(副本) (1-1)

注册号 110000001149027

名称 北京中天华资产评估有限责任公司
住所 北京市西城区车公庄大街9号院1号楼1单元1303室

法定代表人姓名 李晓红

注册资本 200万元

实收资本 200万元

公司类型 有限责任公司(自然人投资或控股)

经营范围 许可经营项目：从事各类单项资产评估；企业整体资产评估、市场所需的其他资产评估或者项目评估；探矿权和采矿权评估。
一般经营项目：无

成立日期 2000年01月05日



营业期限 自 2000年01月05日 至 2030年01月04日

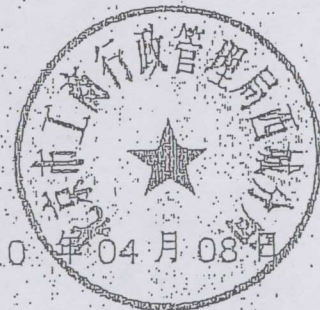
请于每年3月1日至6月30日向登记机关申报年检

须知

1. 《企业法人营业执照》是企业法人资格和合法经营的凭证。
2. 《企业法人营业执照》分为正本和副本，正本和副本具有同等法律效力。
3. 《企业法人营业执照》正本应当置于住所的醒目位置。
4. 《企业法人营业执照》不得伪造、涂改、出租、出借、转让。
5. 登记事项发生变化，应当向公司登记机关申请变更登记；换领《企业法人营业执照》。
6. 每年三月一日至六月三十日，应当参加年度检验。
7. 《企业法人营业执照》被吊销后，不得开展与清算无关的经营活动。
8. 办理注销登记，应当交回《企业法人营业执照》正本和副本。
9. 《企业法人营业执照》遗失或者毁坏的，应当在公司登记机关指定的报刊上声明作废，申请补领。

年度检验情况

 <p>2008年08月18日</p>	 <p>2009年08月20日</p>		
--------------------------------------------------------------------------------------------------------	--------------------------------------------------------------------------------------------------------	--	--



中华人民共和国国家工商行政管理总局制



中华人民共和国财政部制发

Issued by Ministry of Finance
of the People's Republic of China



姓名: 薛秀荣

性别: 女

身份证号: 370102660908332

机构名称: 山东亚太有限责任会计师事务所

批准机关: 中国资产评估协会

证书编号: 37000234

发证日期: 2007年1月11日

初次注册时间: 1998年12月31日

本人签名: 本人印鉴:

(Handwritten signature)

转所记录

机构名称 转入时间 经手人

山东亚太资产评估
2008年6月24日

不动产评估有限公司

青岛天和资产评估有限公司
2008年10月20日

袁红霞

山东亚太资产评估不动产评估
2010年3月15日

有限公司

转所记录

机构名称 转入时间 经手人

北京中实华资产评估有限公司
2010年10月20日

袁红霞



中华人民共和国财政部制发

Issued by Ministry of Finance
of the People's Republic of China



姓名: 任兰军

性别: 男

身份证号: 370112196308247416

机构名称: 山东海奕有限责任会计师事务所

批准机关: 中国资产评估协会

证书编号: 37030032

发证日期: 2007年1月11日

初次注册时间: 2003年10月10日

本人签名:

本人



转所记录

机构名称	转入时间	经手人
山东海天资产评估有限公司	2008年10月24日	刘德勇
青岛天和资产评估有限公司	2008年10月20日	刘德勇
山东海天资产评估有限公司	2010年7月15日	

转所记录

机构名称	转入时间	经手人
北京中承资产评估有限公司	2010年9月7日	

评估项目小组工作人员名单

注册资产评估师	薛秀荣
注册资产评估师	任兰军
评估人员	李建波
	毛鹏

浪潮（香港）电子有限公司项目收益法评估汇总表

单位：人民币元

被评估单位：浪潮（香港）电子有限公司

评估基准日：2012年12月31日

序号	项目名称	预测数据						永续期
		2013年	2014年	2015年	2016年	2017年	2018年	
1	营业收入	1,089,236,781.10	1,143,698,620.15	1,178,009,578.76	1,201,569,770.33	1,225,601,165.74	1,225,601,165.74	1,225,601,165.74
2	减：营业成本	1,005,407,459.83	1,060,704,870.13	1,103,133,064.93	1,127,401,992.36	1,149,950,032.21	1,149,950,032.21	1,149,950,032.21
3	营业税金及附加	-	-	-	-	-	-	-
4	销售费用	-	-	-	-	-	-	-
5	管理费用	10,506,826.92	11,006,014.49	11,316,433.10	11,494,854.96	11,665,656.21	11,665,656.21	11,665,656.21
6	财务费用	244,968.07	259,596.68	275,106.63	288,980.13	294,759.73	294,759.73	294,759.73
7	减值损失	10,279,733.06	10,793,719.71	11,009,594.11	11,229,785.99	11,342,083.85	11,342,083.85	11,342,083.85
8	加：公允价值变动收益（损失以“-”号填列）	-	-	-	-	-	-	-
9	投资收益（损失以“-”号填列）	-	-	-	-	-	-	-
10	营业利润	62,797,793.22	60,934,419.14	52,275,379.99	51,154,156.89	52,348,633.74	52,348,633.74	52,348,633.74
11	加：营业外收入	-	-	-	-	-	-	-
12	减：营业外支出	-	-	-	-	-	-	-
13	利润总额	62,797,793.22	60,934,419.14	52,275,379.99	51,154,156.89	52,348,633.74	52,348,633.74	52,348,633.74
14	所得税费用	10,361,635.88	10,054,179.16	8,625,437.70	8,440,435.89	8,637,524.57	8,637,524.57	8,637,524.57
15	净利润	52,436,157.34	50,880,239.98	43,649,942.30	42,713,721.01	43,711,109.18	43,711,109.18	43,711,109.18
16	加：实际利息支出	-	-	-	-	-	-	-
17	折旧及摊销	10,000.00	10,000.00	10,000.00	10,000.00	10,000.00	10,000.00	10,000.00
18	资产减值准备	-	-	-	-	-	-	-
19	公允价值变动损失（收益以“-”号填列）	-	-	-	-	-	-	-
20	减：资本性投入	87,451.77	-	-	-	-	-	-
21	营运资金追加	7,943,018.93	5,745,692.52	4,199,859.94	2,512,123.99	2,393,768.64	-	-
22	营业净现金流量	44,415,686.63	45,144,547.47	39,460,082.35	40,211,597.02	41,327,340.54	43,721,109.18	43,721,109.18
23	折现率（WACC）	13.17%	13.17%	13.17%	13.17%	13.17%	13.17%	13.17%
24								
25	折现系数	0.8836	0.7808	0.6899	0.6096	0.5387	0.4760	3.6143
26	现值	39,245,700.71	35,248,862.66	27,223,510.82	24,512,989.54	22,263,038.35	20,811,247.97	158,021,204.89
27	经营价值	39,245,700.71	74,494,563.37	101,718,074.19	126,231,063.73	148,494,102.08	169,305,350.04	327,326,554.94
28	加：溢余资金价值							-
29	长期投资价值							-
30	非经营性资产价值							327,326,554.94
31	企业整体价值							-
32	加：溢余资产							-
33	减：付息债务价值							84,250,417.01
34	减：溢余负债							243,076,137.92
35	股东全部权益							-

评估机构：北京中评资产评估有限责任公司



资产评估结果汇总表

评估基准日：2012年12月31日

共1页第1页

表1

被评估单位：浪潮（香港）电子有限公司

金额单位：人民币万元

项 目		账面价值	评估价值	增减值	增值率%
		A	B	C=B-A	D=C/A×100
流动资产	1	17,306.86	20,420.39	3,113.53	17.99
非流动资产	2	0.52	1.64	1.12	215.38
其中：可供出售金融资产	3				
持有至到期投资	4				
长期应收款	5				
长期股权投资	6				
投资性房地产	7				
固定资产	8	0.52	1.64	1.12	215.38
在建工程	9				
工程物资	10				
固定资产清理	11				
生产性生物资产	12				
油气资产	13				
无形资产	14				
开发支出	15				
商誉	16				
长期待摊费用	17				
递延所得税资产	18				
其他非流动资产	19				
资产总计	20	17,307.38	20,422.03	3,114.65	18.00
流动负债	21	11,859.04	11,859.04	0.00	0.00
非流动负债	22				
负债总计	23	11,859.04	11,859.04	0.00	0.00
净资产	24	5,448.34	8,562.99	3,114.65	57.17

评估机构：北京中天华资产评估有限责任公司



资产评估结果分类汇总表

评估基准日：2012年12月31日

共2页第1页

表2

金额单位：人民币元

被评估单位：浪潮（香港）电子有限公司

序号	科目名称	账面价值	评估价值	增减值	增值率%
1	一、流动资产合计	173,068,551.14	204,203,939.56	31,135,388.43	17.99
2	货币资金	46,463,686.36	46,198,058.87	-265,627.49	-0.57
3	交易性金融资产				
4	应收票据	28,147,970.01	28,147,970.01		
5	应收账款				
6	预付款项				
7	应收利息				
8	应收股利	84,121.03	84,121.03		
9	其他应收款	98,372,773.74	129,773,789.66	31,401,015.92	31.92
10	存货				
11	一年内到期的非流动资产				
12	其它流动资产	5,223.43	16,417.60	11,194.17	214.31
13	二、非流动资产合计				
14	可供出售金融资产				
15	持有至到期投资				
16	长期应收款				
17	长期股权投资				
18	投资性房地产	5,223.43	16,417.60	11,194.17	214.31
19	固定资产				
20	其中：建筑物类	5,223.43	16,417.60	11,194.17	214.31
21	设备类				
22	在建工程				
23	工程物资				
24	固定资产清理				
25	生产性生物资产				
26	油气资产				
27	无形资产				
28	其中：土地使用权				
29	其他无形资产				

资产评估结果分类汇总表

评估基准日：2012年12月31日

共2页第2页

表2

金额单位：人民币元

被评估单位：浪潮（香港）电子有限公司

序号	科目名称	账面价值	评估价值	增减值	增值率%
30	开发支出				
31	商誉				
32	长期待摊费用				
33	递延所得税资产				
34	其他非流动资产				
35	三、资产总计	173,073,774.57	204,220,357.16	31,146,582.60	18.00
36	四、流动负债合计	118,590,351.34	118,590,351.34		
37	短期借款				
38	交易性金融负债				
39	应付票据				
40	应付账款	24,557,915.70	24,557,915.70		
41	预收款项				
42	应付职工薪酬				
43	应交税费	2,675,091.45	2,675,091.45		
44	应付利息				
45	应付股利				
46	其它应付款	91,357,344.19	91,357,344.19		
47	一年内到期的非流动负债				
48	其他流动负债				
49	五、非流动负债合计				
50	长期借款				
51	应付债券				
52	长期应付款				
53	专项应付款				
54	预计负债				
55	递延所得税负债				
56	其他非流动负债				
57	六、负债合计	118,590,351.34	118,590,351.34		
58	七、净资产	54,483,423.23	85,630,005.82	31,146,582.60	57.17

货币资金评估汇总表

评估基准日：2012年12月31日

共1页第1页

表3-1

金额单位：人民币元

被评估单位：浪潮（香港）电子有限公司

序号	科目	账面价值	评估价值	增减值	增值率%
3--1--1	库存现金	3,063.07	3,063.07		
3--1--2	银行存款	46,460,623.29	46,194,995.80	-265,627.49	-0.57
3--1--3	其他货币资金				
	货币资金合计	46,463,686.36	46,198,058.87	-265,627.49	-0.57

被评估单位填表人：贺军林

填表日期：2013年3月21日

评估人员：薛秀荣 任兰军

货币资金—库存现金评估明细表

评估基准日: 2012年12月31日

共1页第1页

表3-1-1

金额单位: 人民币元

被评估单位: 浪潮(香港)电子有限公司

序号	存放部门(单位)	币种	账面价值			评估价值	增值率%	备注
			外币	汇率	人民币			
1	财务部	港币	3,777.60	0.81085	3,063.07	3,063.07		
合 计					3,063.07	3,063.07		

应收账款评估明细表

评估基准日：2012年12月31日

共1页第1页

表3-4

金额单位：人民币元

被评估单位：浪潮（香港）电子有限公司

序号	欠款单位名称 (结算对象)	业务内容	发生日期	账龄	是否内 部往来	账面价值	评估价值	增值率%	备注
1	E-Energy Limited	货款	2012年11月	1年以内	否	243,757.57	243,757.57		
2	HONG KONG CHENG DA INT'L TRADING LTD	货款	2012年12月	1年以内	否	63,200.63	63,200.63		
3	INSPUR ELECTRONICS (HK) LTD	货款	2012年12月	1年以内	是	8,722,334.37	8,722,334.37		浪潮电子（香港）有限公司
4	IWILL COMPANY LIMITED	货款	2012年12月	1年以内	否	5,223,783.88	5,223,783.88		
5	KAPOK COMPUTER (KUNSHAN) CO. LTD.	货款	2008年10月	4-5年	否	13,148.91	13,148.91		已全额计提坏账准备
6	KB (Asia) Ltd	货款	2007年2月	5年以上	否	4,617,717.70	4,617,717.70		已全额计提坏账准备
7	Pegatron Corporation	货款	2010年4月	2-3年	否	84,091.02	84,091.02		已全额计提坏账准备
8	Shanghai Active-7 Electroc Co., Ltd	货款	2007年12月	5年以上	否	1,106,904.83	1,106,904.83		已全额计提坏账准备
9	SHENZHEN SHENYUAN CO., LTD.	货款	2012年12月	1年以内	否	12,615,694.18	12,615,694.18		
10	深圳市亿时空科技有限公司	货款	2012年12月	1年以内	否	1,279,199.38	1,279,199.38		
账面余额合计						33,969,832.46	33,969,832.46		
减：坏账准备						5,821,862.45		-100.00	
减：评估风险损失							5,821,862.45		
账面净值合计						28,147,970.01	28,147,970.01		

被评估单位填表人：贺军林

填表日期：2013年3月21日

评估人员：薛秀荣 毛鹏

其他应收款评估明细表

评估基准日：2012年12月31日

共1页第1页

表3-8

被评估单位：浪潮（香港）电子有限公司

金额单位：人民币元

序号	欠款单位（人）名称 (结算对象)	业务内容	发生日期	账龄	账面价值	评估价值	增值率%	备注
1	报关户口、水电煤开户押金	押金	2012年12月	1年以内	84,121.03	84,121.03		
2	Amoi Electronics Co., LTD	货款	2007年11月	5年以上	21,712.45	21,712.45		
3	Ramaxel Technology Limited	货款	2007年12月	5年以上	6,754.70	6,754.70		
4	Startech Pacific Ltd	货款	2010年5月	2-3年	2,001.75	2,001.75		
5	HK Tongque	货款	2007年1月	5年以上	74,187.91	74,187.91		
6	Atzey Technology Corp.	货款	2006年11月	5年以上	569,216.70	569,216.70		
7	HASTINGS & CO.	律师费	2007年5月	5年以上	16,217.00	16,217.00		
8	Celex Holdings Limited	货款	2006年12月	5年以上	1,279,473.07	1,279,473.07		
账面余额合计					2,053,684.61	2,053,684.61		
减：坏账准备					1,969,563.59		-100.00	
减：评估风险损失						1,969,563.59		
账面净值合计					84,121.03	84,121.03		

被评估单位填表人：贺军林

填表日期：2013年3月21日

评估人员：薛秀荣 毛鹏

存货评估汇总表

评估基准日：2012年12月31日

共1页第1页

表3-9

被评估单位：浪潮（香港）电子有限公司

金额单位：人民币元

序号	科目名称	账面价值	评估价值	增减值	增值率%
3--9--1	材料采购（在途物资）				
3--9--2	原材料				
3--9--3	在库周转材料				
3--9--4	委托加工物资				
3--9--5	产成品（库存商品）	83,067,169.14	105,214,309.66	22,147,140.52	26.66
3--9--6	在产品（自制半成品）				
3--9--7	发出商品	15,305,604.60	24,559,480.00	9,253,875.40	60.46
3--9--8	在用周转材料				
存货合计		98,372,773.74	129,773,789.66	31,401,015.92	31.92

存货-产成品（库存商品）评估明细表

评估基准日：2012年12月31日

共3页第1页

表3-9-5

金额单位：人民币元

被评估单位：浪潮（香港）电子有限公司

序号	名称	规格型号	计量单位	品质状况	存放地点	账面价值			实际数量	评估价值		增值率%	备注
						数量	单价	金额		单价	金额		
1	CHIPSET 82C602	CHIPSET 82C602 FCBGA901	片	正常	仓库	6,300	322.56	2,032,103.62	6,300	332.03	2,091,789.00	2.94	
2	COPROSS BD SC7110P	COPROSS BD SC7110P	片	正常	仓库	437	5,059.70	2,211,090.65	437	5,503.45	2,405,007.65	8.77	
3	DEVICE CONTROLLER	DEVICE CON 82576EB	片	正常	仓库	6,520	129.65	845,350.05	6,520	136.96	892,979.20	5.63	
4	E3-1220	E3-1220 (3.1G 8MB)	片	正常	仓库	140	1,138.43	159,380.68	140	1,165.44	163,161.60	2.37	
5	E3-1220LV2	E3-1220LV2 (2.3G 3MB)	片	正常	仓库	10	1,138.43	11,384.33	10	1,110.98	11,109.80	-2.41	
6	E3-1220V2	E3-1220V2 (3.1G 8MB)	片	正常	仓库	450	1,138.43	512,295.03	450	1,159.26	521,667.00	1.83	
7	E3-1225	E3-1225 (3.1G 6MB)	片	正常	仓库	40	1,170.06	46,802.26	40	1,185.04	47,401.60	1.28	
8	E3-1225V2	E3-1225V2 (3.2G 8MB)	片	正常	仓库	177	1,258.60	222,772.44	177	1,254.47	222,041.19	-0.33	
9	E3-1230	E3-1230 (3.2G 8MB)	片	正常	仓库	60	1,296.55	77,792.95	60	1,315.05	78,903.00	1.43	
10	E3-1230V2	E3-1230V2 (3.3G 8MB)	片	正常	仓库	2,084	1,296.55	2,702,008.43	2,084	1,314.00	2,738,376.00	1.35	
11	E3-1235	E3-1235 (3.2G 8MB)	片	正常	仓库	146	1,385.09	202,223.72	146	1,402.58	204,776.68	1.26	
12	E3-1240	E3-1240 (3.3G 8MB)	片	正常	仓库	265	1,454.66	385,486.20	265	1,477.14	391,442.10	1.55	
13	E3-1240V2	E3-1240V2 (3.4G 8MB)	片	正常	仓库	109	1,454.66	158,558.47	109	1,470.46	160,280.14	1.09	
14	E3-1245V2	E3-1245V2 (3.4G 8MB)	片	正常	仓库	104	1,549.53	161,151.57	104	1,573.34	163,627.36	1.54	
15	E3-1260L	E3-1260L (2.4G 8MB)	片	正常	仓库	10	1,707.65	17,076.50	10	1,748.15	17,481.50	2.37	
16	E3-1270V2	E3-1270V2 (3.5G 8MB)	片	正常	仓库	159	1,903.71	302,690.47	159	1,931.61	307,125.99	1.47	
17	E3-1275V2	E3-1275V2 (3.5G 8MB)	片	正常	仓库	354	1,966.96	696,303.82	354	2,000.85	708,300.90	1.72	
18	E3-1280V2	E3-1280V2 (3.6G 8MB)	片	正常	仓库	18	3,548.12	63,866.11	18	3,533.00	63,594.00	-0.43	
19	E3-1290V2	E3-1290V2 (3.700G 8MB)	片	正常	仓库	1	5,129.27	5,129.27	1	5,232.95	5,232.95	2.02	
20	E5-1620	E5-1620 (3.600G 10MB)	片	正常	仓库	35	1,707.65	59,767.75	35	1,736.73	60,785.55	1.70	
21	E5-1650	E5-1650 (3.200G 12MB)	片	正常	仓库	40	3,390.00	135,600.07	40	3,460.13	138,405.20	2.07	
22	E5-1660	E5-1660 (3.300G 15MB)	片	正常	仓库	7	6,255.06	43,785.41	7	6,383.87	44,687.09	2.06	
23	E5-2403	E5-2403 (1.8G 10MB)	片	正常	仓库	89	1,132.11	100,757.68	89	989.82	88,093.98	-12.57	
24	E5-2407	E5-2407 (2.2G 10MB)	片	正常	仓库	1,200	1,454.66	1,745,597.88	1,200	1,419.87	1,703,844.00	-2.39	
25	E5-2420	E5-2420 (1.9G 15MB)	片	正常	仓库	1,349	2,251.57	3,037,365.61	1,349	2,176.15	2,935,626.35	-3.35	
26	E5-2430	E5-2430 (2.2G 15MB)	片	正常	仓库	1,349	2,251.57	3,037,365.61	1,349	2,176.15	2,935,626.35	-3.35	
27	E5-2440	E5-2440 (2.4G 15MB)	片	正常	仓库	200	3,193.94	638,787.63	200	3,134.29	626,858.00	-1.87	
28	E5-2450	E5-2450 (2.1G 20MB)	片	正常	仓库	212	4,832.02	1,024,387.67	212	4,947.42	1,048,853.04	2.39	
29	E5-2470	E5-2470 (2.3G 20MB)	片	正常	仓库	9	6,419.50	57,775.50	9	6,038.87	54,349.83	-5.93	
30	E5-2603	E5-2603 (1.8G 10MB)	片	正常	仓库	4	8,354.84	33,419.34	4	8,359.93	33,439.72	0.06	

填表日期：2013年3月21日

评估人员：薛秀荣 毛鹏

存货-产成品（库存商品）评估明细表

评估基准日：2012年12月31日

共3页第2页

表3-9-5

金额单位：人民币元

被评估单位：浪潮（香港）电子有限公司

序号	名称	规格型号	计量单位	品质状况	存放地点	账面价值			实际数量	评估价值		增值率%	备注
						数量	单价	金额		单价	金额		
31	E5-2609	E5-2609 (2.4G 10MB)	片	正常	仓库	227	1,677.56	380,805.97	227	1,598.54	362,868.58	-4.71	
32	E5-2620	E5-2620 (2G 15MB)	片	正常	仓库	834	2,352.76	1,962,203.81	834	2,225.29	1,855,891.86	-5.42	
33	E5-2630	E5-2630 (2.3G 15MB)	片	正常	仓库	515	3,548.12	1,827,280.48	515	3,000.52	1,545,267.80	-15.43	
34	E5-2640	E5-2640 (2.5G 15MB)	片	正常	仓库	376	4,022.46	1,512,446.72	376	4,247.53	1,597,071.28	5.60	
35	E5-2643	E5-2643 (3.300G 10MB)	片	正常	仓库	37	5,129.27	189,783.17	37	4,971.52	183,946.24	-3.08	
36	E5-2650	E5-2650 (2G 20MB)	片	正常	仓库	2,439	5,135.60	12,525,727.33	2,439	5,371.68	13,101,527.52	4.60	
37	E5-2660	E5-2660 (2.2G 20MB)	片	正常	仓库	1,115	6,166.51	6,875,663.39	1,115	6,474.75	7,219,346.25	5.00	
38	E5-2665	E5-2665 (2.4G 20MB)	片	正常	仓库	9	8,354.84	75,193.53	9	8,248.13	74,233.17	-1.28	
39	E5-2667	E5-2667 (2.900G 15MB)	片	正常	仓库	30	8,999.95	269,998.45	30	8,745.85	262,375.50	-2.82	
40	E5-2670	E5-2670 (2.6G 20MB)	片	正常	仓库	3,123	3,478.55	10,863,500.72	3,123	5,581.70	17,431,649.10	60.46	
41	E5-2680	E5-2680 (2.7G 20MB)	片	正常	仓库	861	7,893.14	6,795,992.02	861	8,293.23	7,140,471.03	5.07	
42	E5-2690	E5-2690 (2.9G 20MB)	片	正常	仓库	48	9,543.87	458,105.60	48	10,030.53	481,465.44	5.10	
43	E5-4603	E5-4603 (2.000G 10MB)	片	正常	仓库	90	3,193.94	287,454.43	90	3,277.24	294,951.60	2.61	
44	E5-4607	E5-4607 (2.2G 12MB)	片	正常	仓库	8	5,129.27	41,034.20	8	5,054.07	40,432.56	-1.47	
45	E5-4610	E5-4610 (2.4G 15MB)	片	正常	仓库	42	7,064.61	296,713.69	42	6,894.75	289,579.50	-2.40	
46	E5-4620	E5-4620 (2.200G 16MB)	片	正常	仓库	66	9,347.80	616,955.01	66	9,286.21	612,889.86	-0.66	
47	E5-4640	E5-4640 (2.4G 20MB)	片	正常	仓库	40	15,805.25	632,210.01	40	15,389.38	615,575.20	-2.63	
48	E5603	E5603 (1.6G 4MB)	片	正常	仓库	90	1,132.11	101,889.79	90	1,168.17	105,135.30	3.19	
49	E5606	E5606 (2.133G 8MB)	片	正常	仓库	106	1,321.85	140,115.85	106	1,299.23	137,718.38	-1.71	
50	E5607	E5607 (2.266G 8MB)	片	正常	仓库	30	1,606.46	48,193.68	30	1,471.24	44,137.20	-8.42	
51	E5640	E5640 (2.66G 12MB)	片	正常	仓库	183	3,364.70	615,740.68	183	3,614.09	661,378.47	7.41	
52	E5645	E5645 (2.40G 12MB)	片	正常	仓库	82	3,193.94	261,902.93	82	2,625.14	215,261.48	-17.81	
53	E7-4807	E7-4807 (1.866G 18MB)	片	正常	仓库	616	3,895.97	2,399,918.80	616	3,991.47	2,458,745.52	2.45	
54	E7-4820	E7-4820 (2.0G 18MB)	片	正常	仓库	584	5,463.48	3,190,674.64	584	6,196.44	3,618,720.96	13.42	
55	E7-4830	E7-4830 (2.133G 24MB)	片	正常	仓库	82	7,608.53	623,899.45	82	9,064.57	743,294.74	19.14	
56	E7-4850	E7-4850 (2.0G 24MB)	片	正常	仓库	30	13,288.05	398,641.43	30	12,434.04	373,021.20	-6.43	
57	E7-4860	E7-4860 (2.266G 24MB)	片	正常	仓库	872	15,583.89	13,589,150.62	872	15,864.33	13,833,695.76	1.80	
58	E7-4870	E7-4870 (2.4G 30MB)	片	正常	仓库	90	17,835.46	1,605,191.09	90	18,543.78	1,668,940.20	3.97	
59	E7-8830	E7-8830 (2.133G 24MB)	片	正常	仓库	26	10,058.59	261,523.45	26	10,454.11	271,806.86	3.93	
60	E7-8850	E7-8850 (2G 24MB)	片	正常	仓库	16	13,756.47	220,103.45	16	13,497.96	215,967.36	-1.88	

被评估单位填表人：贺军林

填表日期：2013年3月21日

评估人员：薛秀荣 毛鹏

存货-发出商品评估明细表

共1页第1页

评估基准日：2012年12月31日

表3-9-7

金额单位：人民币元

被评估单位：浪潮（香港）电子有限公司

序号	商品名称	对方单位名称	发生日期	账龄(月)	计量单位	账面价值			实际	评估价值		增值率%	备注
						数量	单价	金额	数量	单价	金额		
1	E5-2670芯片	SHENZHEN SHENYUAN CO., LTD.	2012年12月	1	片	4,400	3,478.55	15,305,604.60	4,400	5,581.70	24,559,480.00	60.46	
合 计						4,400		15,305,604.60			24,559,480.00	60.46	
减：跌价准备													
减：风险损失													
净 值						4,400		15,305,604.60			24,559,480.00	60.46	

被评估单位填表人：贺军林

填表日期：2013年3月21日

评估人员：薛秀荣 毛鹏

非流动资产评估汇总表

评估基准日：2012年12月31日

共1页第1页

表4

金额单位：人民币元

被评估单位：浪潮（香港）电子有限公司

序号	科目名称	账面价值	评估价值	增减值	增值率%
4-1	可供出售金融资产				
4-2	持有至到期投资				
4-3	长期应收款				
4-4	长期股权投资				
4-5	投资性房地产		16,417.60	11,194.17	214.31
4-6	固定资产	5,223.43			
4-6-1	其中：建筑物类		16,417.60	11,194.17	214.31
4-6-2	设备类	5,223.43			
4-7	在建工程				
4-8	工程物资				
4-9	固定资产清理				
4-10	生产性生物资产				
4-11	油气资产				
4-12	无形资产				
4-12-1	其中：土地使用权				
4-12-2	其他无形资产				
4-13	开发支出				
4-14	商誉				
4-15	长期待摊费用				
4-16	递延所得税资产				
4-17	其他非流动资产		16,417.60	22,388.34	428.61
	非流动资产合计	5,223.43	16,417.60	22,388.34	428.61

填表日期：2013年3月21日

评估人员：薛秀荣 任兰军

固定资产-电子设备及其他评估明细表

评估基准日：2012年12月31日

共1页第1页

表4-6-2-3

金额单位：人民币元

被评估单位：浪潮（香港）电子有限公司

序号	设备编号	设备名称	规格型号	生产厂家	数量	启用日期	账面价值		评估价值			增值率%	备注
							原值	净值	原值	成新率%	净值		
	1	One set HP Printer LJ1020	LJ1020	HP	1	2006年2月	1,044.37	-	800.00	15	120.00		
	2	One set Digital Copy Machine	Aficio 1515	RICOH	1	2006年2月	5,675.95	-	4,000.00	15	600.00		
	3	LEUNG CHI HO - LCD MONITOR 19"	19"	View Sonic	1	2007年1月	1,215.46	-	1,000.00	15	150.00		
	4	Computer-CPU		intel	2	2008年4月	689.38	-	600.00	15	90.00		
53	5	Computer-Room625	Room625	组装	1	2008年4月	1,889.28	-	1,500.00	15	225.00		
54	6	notebook	X200	Lenove	1	2008年4月	7,855.51	-	3,000.00	15	450.00		
55	7	柜子	铁皮	胜迪公司	1	2008年5月	810.85	-	700.00	42	294.00		
56	8	柜子	铁皮	胜迪公司	1	2008年5月	1,483.86	-	1,200.00	42	504.00		
57	9	D-link	513	D-link	1	2008年5月	137.03	-	120.00	15	18.00		
58	10	printer (Brother MFC7420)	MFC7420	Brother	1	2008年6月	1,693.05	-	1,500.00	15	225.00		
60	11	LCD TV	29"	长虹	1	2008年8月	1,929.82	-	1,200.00	45	540.00		
61	12	notebook	NP530U3B	Samsung	1	2008年12月	6,485.99	-	3,000.00	19	570.00		
62	13	telephone	IP2AP-12TXD	NEC	1	2009年2月	161.36	-	120.00	23	27.60		
63	14	Notebook	T400	Lenove	1	2009年4月	8,350.94	-	4,000.00	25	1,000.00		
64	15	Washing machine	滚筒	惠而浦	1	2009年12月	2,481.20	-	2,200.00	69	1,518.00		
65	16	Dehumidifier 抽湿器	918A	德龙公司	1	2010年2月	2,479.58	69.00	2,200.00	53	1,166.00	1,589.77	
66	17	Dehumidifier 抽湿器	3.1L	德龙公司	1	2010年4月	3,236.91	269.71	3,000.00	55	1,650.00	511.76	
67	18	refrigerator冰箱	R-Z170A7H	HITACHI	1	2010年5月	2,051.45	227.88	2,000.00	78	1,560.00	584.57	
68	19	computer accessory		组装	1	2011年7月	5,244.58	2,622.24	5,000.00	71	3,550.00	35.38	
69	20	computer 显示器	22"	View Sonic	1	2011年8月	867.61	457.94	800.00	72	576.00	25.78	
70	21	Sage 50财务软件	Peachtree Accounting Software2013	赛捷公司	1	2012年12月	1,621.70	1,576.66	1,600.00	99	1,584.00	0.47	
账面余额合计					22.00		57,405.91	5,223.43	39,540.00		16,417.60	214.31	
减：减值准备													
账面净值合计					22.00		57,405.91	5,223.43	39,540.00		16,417.60	214.31	

被评估单位填表人：贺军林

填表日期：2013年3月21日

评估人员：任兰军 李建波

流动负债评估汇总表

评估基准日：2012年12月31日

共1页第1页

表5

金额单位：人民币元

被评估单位：浪潮（香港）电子有限公司

序号	科目名称	账面价值	评估价值	增减值	增值率%
5-1	短期借款				
5-2	交易性金融负债				
5-3	应付票据				
5-4	应付账款	24,557,915.70	24,557,915.70		
5-5	预收款项				
5-6	应付职工薪酬				
5-7	应交税费	2,675,091.45	2,675,091.45		
5-8	应付利息				
5-9	应付股利				
5-10	其他应付款	91,357,344.19	91,357,344.19		
5-11	一年内到期的非流动负债				
5-12	其它流动负债				
流动负债合计		118,590,351.34	118,590,351.34		

被评估单位填表人：贺军林

填表日期：2013年3月21日

评估人员：薛秀荣 任兰军

应交税费评估明细表

评估基准日：2012年12月31日

共1页第1页

表5-7

金额单位：人民币元

被评估单位：浪潮（香港）电子有限公司

序号	征税机关	税费种类	税率%	发生日期	账面价值	评估价值	增值率%	备注
1	香港税务局	所得税	16.50	2012年12月	2,675,091.45	2,675,091.45		
合 计					2,675,091.45	2,675,091.45		

被评估单位填表人：贺军林

填表日期：2013年3月21日

评估人员：薛秀荣 毛鹏

