

天弘现金管家货币市场基金

2014年第4季度报告

2014年12月31日

基金管理人：天弘基金管理有限公司

基金托管人：中国邮政储蓄银行股份有限公司

报告送出日期：2015年01月20日

§ 1 重要提示

基金管理人的董事会及董事保证本报告所载资料不存在虚假记载、误导性陈述或重大遗漏，并对其内容的真实性、准确性和完整性承担个别及连带责任。

基金托管人中国邮政储蓄银行股份有限公司根据本基金合同规定，于2015年1月19日复核了本报告中的财务指标、净值表现和投资组合报告等内容，保证复核内容不存在虚假记载、误导性陈述或重大遗漏。

基金管理人承诺以诚实信用、勤勉尽责的原则管理和运用基金资产，但不保证基金一定盈利。

基金的过往业绩并不代表其未来表现。投资有风险，投资者在作出投资决策前应仔细阅读本基金的招募说明书。

本报告中财务资料未经审计。

本报告期自2014年10月1日起至2014年12月31日止。

§ 2 基金产品概况

基金简称	天弘现金管家货币
基金主代码	420006
基金运作方式	契约型开放式
基金合同生效日	2012年06月20日
报告期末基金份额总额	1, 134, 379, 505. 93份
投资目标	在保持基金资产的低风险和高流动性的前提下，力争实现超越业绩比较基准的投资回报。
投资策略	本基金根据对短期利率变动的预测，采用投资组合平均剩余期限控制下的主动性投资策略，利用定性分析和定量分析方法，通过对短期金融工具的积极投资，在控制风险和保证流动性的基础上，力争获得稳定的当期收益。
业绩比较基准	同期七天通知存款利率（税后）
风险收益特征	本基金为货币市场基金，属于证券投资基金中的低风险品种，其预期收益和风险均低于债券型基金、混合型基金及股票型基金。
基金管理人	天弘基金管理有限公司

基金托管人	中国邮政储蓄银行股份有限公司		
下属三级基金的基金简称	天弘现金管家货币A类	天弘现金管家货币B类	天弘现金管家货币C类
下属三级基金的交易代码	420006	420106	000832
报告期末下属三级基金的份额总额	168,231,094.92	640,327,166.41	325,821,244.60

§ 3 主要财务指标和基金净值表现

3.1 主要财务指标

单位：人民币元

主要财务指标	报告期（2014年10月01日-2014年12月31日）		
	天弘现金管家货币A类	天弘现金管家货币B类	天弘现金管家货币C类
1. 本期已实现收益	1,381,528.11	13,866,670.71	2,098,730.18
2. 本期利润	1,381,528.11	13,866,670.71	2,098,730.18
3. 期末基金资产净值	168,231,094.92	640,327,166.41	325,821,244.60

注：1、本基金无持有人认购或交易基金的各项费用。

2、本期已实现收益指基金本期利息收入、投资收益、其他收入（不含公允价值变动收益）扣除相关费用后的余额，本期利润为本期已实现收益加上本期公允价值变动收益，由于货币市场基金采用摊余成本法核算，因此，公允价值变动收益为零，本期已实现收益和本期利润的金额相等。

3.2 基金净值表现

3.2.1 本报告期基金份额净值收益率及其与同期业绩比较基准收益率的比较

1、天弘现金管家货币A类

阶段	净值收益率①	净值收益率标准差②	业绩比较基准收益率③	业绩比较基准收益率标准差④	①-③	②-④
过去三个月	1.0673%	0.0106%	0.3456%	0.0000%	0.7217%	0.0106%

2、天弘现金管家货币B类

阶段	净值收	净值收	业绩比	业绩比较基	①-③	②-④
----	-----	-----	-----	-------	-----	-----

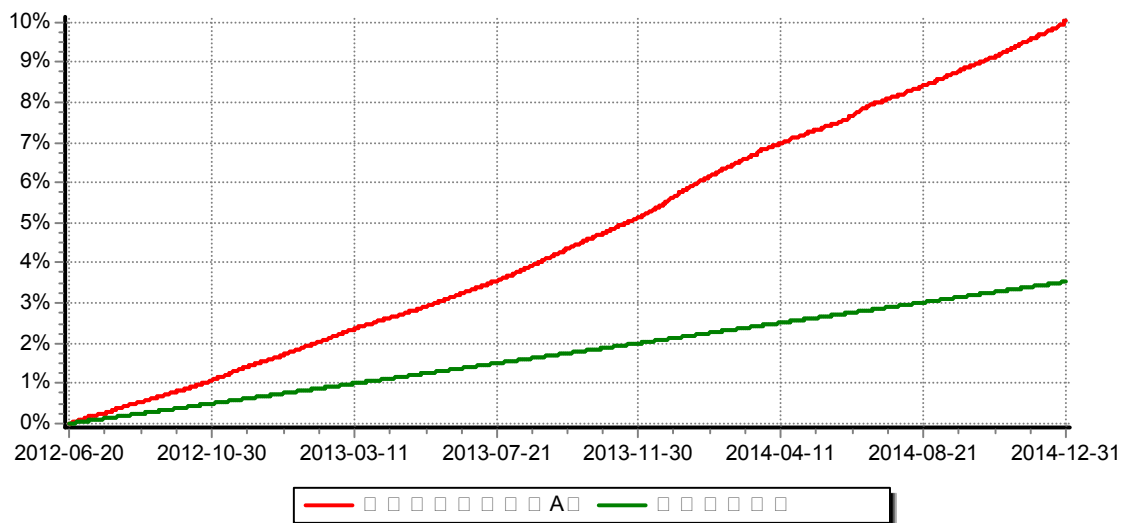
	益率①	益率标 准差②	较基准 收益率 ③	准收益率标 准差④		
过去三个月	1.1284%	0.0106%	0.3456%	0.0000%	0.7828%	0.0106%

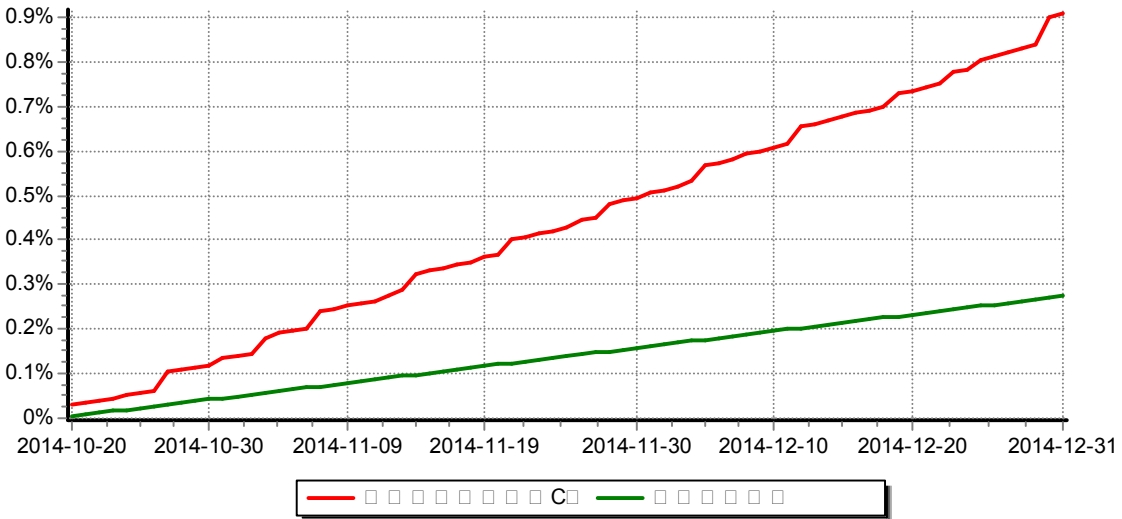
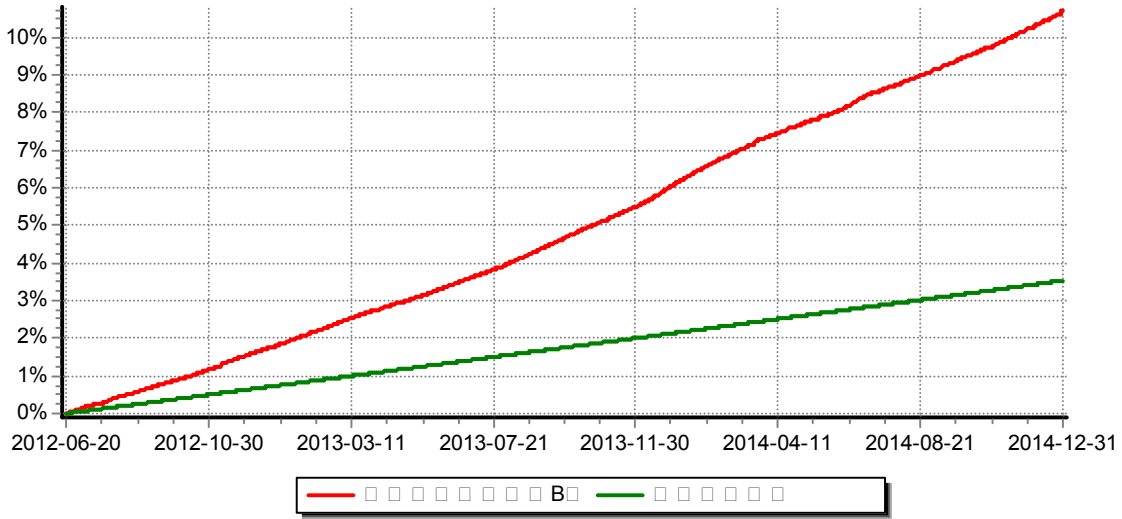
3、天弘现金管家货币C类

阶段	净值收 益率①	净值收 益率标 准差②	业绩比 较基准 收益率 ③	业绩比较基 准收益率标 准差④	①-③	②-④
过去三个月	0.9100%	0.0112%	0.2741%	0.0000%	0.6359%	0.0112%

注：本基金的收益分配是按日结转份额

3.2.2 自基金合同生效以来基金累计净值收益率变动及其与同期业绩比较基准收益率变动的比较





注：1、本基金合同于2012年6月20日生效。

2、本基金于2014年10月15日起增加天弘现金管家货币C类基金份额，并于2014年10月20日起办理该类份额的申购和赎回业务。

3、本报告期内，本基金的各项投资比例达到基金合同约定的各项比例要求。

§ 4 管理人报告

4.1 基金经理（或基金经理小组）简介

姓名	职务	任本基金的基金经理期限		证券从业年限	说明
		任职日期	离任日期		
王登峰	本基金基金经理	2012年08月	—	5年	男，硕士研究生。历任中信建投证券股份有限公司

	理、天弘增利宝货币市场基金基金经理、天弘季加利理财债券型证券投资基金基金经理。				固定收益部高级经理。2012年加盟本公司，历任固定收益研究员。
--	---	--	--	--	---------------------------------

注：1、上述任职日期为本基金管理人对外披露的任职日期。

2、证券从业的含义遵从行业协会《证券业从业人员资格管理办法》的相关规定。

4.2 报告期内本基金运作合规守信情况说明

本基金按照国家法律法规及基金合同的相关约定进行操作，不存在违法违规及未履行基金合同承诺的情况。

4.3 公平交易专项说明

4.3.1 公平交易制度的执行情况

公平交易的执行情况包括：建立统一的研究平台和公共信息平台，保证各组合得到公平的投资资讯；公平对待不同投资组合，禁止各投资组合之间进行以利益输送为目的的投资交易活动；在保证各投资组合投资决策相对独立性的同时，严格执行授权审批程序；实行集中交易制度和公平交易分配制度；建立不同投资组合投资信息的管理及保密制度，保证不同投资组合经理之间的重大非公开投资信息的相互隔离；加强对投资交易行为的监察稽核力度，建立有效的异常交易行为日常监控和分析评估体系等。

报告期内，公司公平交易程序运作良好，未出现异常情况；场外、网下业务公平交易制度执行情况良好，未出现异常情况。

公司对旗下各投资组合的交易行为进行监控和分析，对各投资组合不同时间窗口（1日、3日、5日）内的同向交易的溢价金额与溢价率进行了T检验，未发现违反公平交易原则的异常交易。

本报告期内，未出现违反公平交易制度的情况，公司旗下各基金不存在因不公平交易等导致的利益输送行为，公平交易制度的整体执行情况良好。

4.3.2 异常交易行为的专项说明

为规范投资行为，公平对待投资组合，制定《异常交易监控和报告办法》对可能显著影响市场价格、可能导致不公平交易、可能涉嫌利益输送等交易行为异常和交易价格异常的情形进行界定，拟定相应的监控、分析和防控措施。

本报告期内，严格控制同一基金或不同基金组合之间的同日反向交易，严格禁止可能导致不公平交易和利益输送的同日反向交易；以公司名义进行的债券一级市场申购的申购方案和分配过程进行审核和监控，保证分配结果符合公平交易原则。未发现本基金存在异常交易行为。

本基金本报告期内未发生同一基金或不同基金组合之间在同一交易日内进行反向交易及其他可能导致不公平交易和利益输送的异常交易。

4.4 报告期内基金的投资策略和运作分析

2014年4季度，由于宏观经济偏弱，企业融资成本高企，央行货币政策出现了宽松，于11月下调了存贷款基准利率。资金面方面，维持了前松后紧的局面，季度初资金面维持稳定，资金利率维持在相对低位，但是在季度末由于新股发行、临近年末、机构去杠杆等因素使得资金利率有所提升，尤其是12月后中证登调低企业债质押比例，使得众多机构遭遇流动性危机，资金利率大幅上行，月末才得以缓解。受降息和资金面波动影响，债券市场收益率也经历了先下后上的趋势。

报告期内，本基金依旧秉承“稳健理财”的投资理念，严格防控组合流动性风险、利率风险和信用风险，并且根据资金面的变化，灵活调整组合久期和资产品种配置，为持有人创造稳定、持续、合理的投资回报。

4.5 报告期内基金的业绩表现

截止2014年12月31日，本基金A级份额本报告期净值收益率为1.0673%，B级份额净值收益率为1.1284%，同期业绩比较基准收益率为0.3456%；C级份额净值收益率为0.9100%，同期业绩比较基准收益率为0.2741%

4.6 报告期内基金持有人数或基金资产净值预警说明

本报告期内本基金管理人无应说明预警信息。

4.7 管理人对宏观经济、证券市场及行业走势的简要展望

展望2015年1季度，经济增长弱势短期难以扭转，由于美元走强、大宗商品走弱、

国内需求不足，物价将维持在低位，基本面对利率水平上行有一定的抑制。货币政策方面，为了防止货币过度流入虚拟经济领域，未来一个季度货币政策大幅宽松的概率相对不大，央行大概率会维持前期调控基调，通过定向放松的手段维持资金面的稳定。对资金面而言，春节因素、新股发行缴款、财政存款缴存等因素会造成资金面时点性紧张，但利率中枢将维持稳定。作用到债券市场，由于年初为配置旺季，短期债券利率有下行的趋势。

本基金依旧将风险控制放在组合管理的第一位，动态观察市场资金面变化，适时调整组合配置，继续为持有人创造稳健的收益。

§ 5 投资组合报告

5.1 报告期末基金资产组合情况

金额单位：人民币元

序号	项目	金额	占基金总资产的比例 (%)
1	固定收益投资	530,486,734.07	45.72
	其中：债券	530,486,734.07	45.72
	资产支持证券	—	—
2	买入返售金融资产	80,960,241.44	6.98
	其中：买断式回购的买入返售金融资产	—	—
3	银行存款和结算备付金合计	491,261,512.08	42.34
4	其他资产	57,647,102.72	4.97
5	合计	1,160,355,590.31	100.00

5.2 报告期债券回购融资情况

金额单位：人民币元

序号	项目	占基金资产净值比例 (%)	
1	报告期内债券回购融资余额	4.29	
	其中：买断式回购融资	—	
序号	项目	金额	占基金资产净值比例 (%)
2	报告期末债券回购融资余额	24,999,842.50	2.20

其中：买断式回购融资	—	—
------------	---	---

注：报告期内债券回购融资余额占基金资产净值比例应取报告期内每个交易日融资余额占基金资产净值比例的简单平均值；对于货币市场基金，只要其投资的市场（如银行间市场）可交易，即可视为交易日。

债券正回购的资金余额超过基金资产净值的20%的说明

在本报告期内本货币市场基金债券正回购的资金余额未超过资产净值的20%。

5.3 基金投资组合平均剩余期限

5.3.1 投资组合平均剩余期限基本情况

项目	天数
报告期末投资组合平均剩余期限	74
报告期内投资组合平均剩余期限最高值	80
报告期内投资组合平均剩余期限最低值	35

报告期内投资组合平均剩余期限超过180天情况说明

根据本货币市场基金基金合同的约定，其投资组合的平均剩余期限在每个交易日都不得超过120天，故本报告期内，本货币市场基金投资组合平均剩余期限未发生超过120天的情况。

5.3.2 报告期末投资组合平均剩余期限分布比例

序号	平均剩余期限	各期限资产占基金资产净值的比例 (%)	各期限负债占基金资产净值的比例 (%)
1	30天以内	19.61	2.20
	其中：剩余存续期超过397天的浮动利率债	—	—
2	30天(含)—60天	34.39	—
	其中：剩余存续期超过397天的浮动利率债	—	—
3	60天(含)—90天	21.18	—
	其中：剩余存续期超过397天的浮动利率债	—	—
4	90天(含)—180天	19.38	—

	其中：剩余存续期超过397天的浮动利率债	—	—
5	180天(含)—397天(含)	2.64	—
	其中：剩余存续期超过397天的浮动利率债	—	—
	合计	97.20	2.20

5.4 报告期末按债券品种分类的债券投资组合

金额单位：人民币元

序号	债券品种	摊余成本	占基金资产净值比例(%)
1	国家债券	—	—
2	央行票据	—	—
3	金融债券	59,847,183.28	5.28
	其中：政策性金融债	59,847,183.28	5.28
4	企业债券	—	—
5	企业短期融资券	470,639,550.79	41.49
6	中期票据	—	—
7	其他	—	—
8	合计	530,486,734.07	46.76
9	剩余存续期超过397天的浮动利率债券	—	—

5.5 报告期末按摊余成本占基金资产净值比例大小排名的前十名债券投资明细

金额单位：人民币元

序号	债券代码	债券名称	债券数量(张)	摊余成本(元)	占基金资产净值比例(%)
1	071411004	14国信证券CP004	800,000	79,985,989.19	7.05
2	011499090	14中电信SCP001	800,000	79,981,686.29	7.05
3	041456001	14漳电CP001	500,000	50,107,492.51	4.42

4	011465002	14首机场 SCP002	500,000	50,101,582.82	4.42
5	011419004	14国电SCP004	500,000	50,068,209.90	4.41
6	011499030	14苏国信 SCP001	500,000	50,029,394.17	4.41
7	041461001	14渝化医CP001	400,000	40,083,960.55	3.53
8	011491001	14京能投 SCP001	400,000	40,062,178.15	3.53
9	041460022	14川铁投CP001	300,000	30,219,057.21	2.66
10	140410	14农发10	200,000	20,019,479.64	1.76

5.6 “影子定价”与“摊余成本法”确定的基金资产净值的偏离

项目	偏离情况
报告期内偏离度的绝对值在0.25(含)-0.5%间的次数	13
报告期内偏离度的最高值	0.2869%
报告期内偏离度的最低值	0.1136%
报告期内每个工作日偏离度的绝对值的简单平均值	0.1965%

注：表内各项数据均按报告期内的交易日统计。

5.7 报告期末按公允价值占基金资产净值比例大小排名的前十名资产支持证券投资明细

本基金本报告期末未持有资产支持证券。

5.8 投资组合报告附注

5.8.1 基金计价方法说明。

本基金估值采用摊余成本法，即估值对象以买入成本列示，按票面利率或协议利率并考虑其买入时的溢价与折价，在其剩余存续期内按照实际利率法进行摊销，每日计提损益。本基金通过每日计算基金收益并分配的方式，使基金份额净值保持在人民币1.00元。

为了避免采用摊余成本法计算的基金资产净值与按市场利率和交易市价计算的基金资产净值发生重大偏离，从而对基金份额持有人的利益产生稀释和不公平的结果，基金管理人于每一估值日，采用估值技术，对基金持有的估值对象进行重新评估，即“影子定价”。投资组合的摊余成本与其他可参考公允价值指标产生重大偏离的，应按

其他公允指标对组合的账面价值进行调整，调整差额确认为“公允价值变动损益”，并按其他公允价值指标进行后续计量。如基金份额净值恢复至1.00元，可恢复使用摊余成本法估算公允价值。如有确凿证据表明按上述方法进行估值不能客观反映其公允价值的，基金管理人可根据具体情况与基金托管人商定后，按最能反映公允价值的价格估值。

5.8.2 本报告期内，本基金未持有的剩余期限小于397天但剩余存续期超过397天的浮动利率债券。

5.8.3 本报告期内未发现基金投资的前十名证券的发行主体被监管部门立案调查，未发现在报告编制日前一年内受到公开谴责、处罚。

5.8.4 其他资产构成

单位：人民币元

序号	名称	金额
1	存出保证金	—
2	应收证券清算款	—
3	应收利息	11,918,958.87
4	应收申购款	45,728,143.85
5	其他应收款	—
6	其他	—
7	合计	57,647,102.72

5.8.5 投资组合报告附注的其他文字描述部分。

由于四舍五入的原因，分项之和与合计项之间可能存在尾差。

§ 6 开放式基金份额变动

单位：份

	天弘现金管家 货币A类	天弘现金管家 货币B类	天弘现金管家 货币C类
基金合同生效日基金份额总额	576,166,940.7 7	658,270,316.2 0	—
报告期期初基金份额总额	147,748,479.7 0	1,958,949,046 .22	—
报告期期间基金总申购份额	212,949,293.1 4	818,837,189.1 1	1,011,829,714 .76

减：报告期期间基金总赎回份额	192,466,677.9 2	2,137,459,068 .92	686,008,470.1 6
报告期期末基金份额总额	168,231,094.9 2	640,327,166.4 1	325,821,244.6 0

注：1、总申购份额含红利再投、分级调整转入及转换入份额。

2、总赎回份额含转换出份额。

§ 7 基金管理人运用固有资金投资本基金交易明细

序号	交易方式	交易日期	交易份额(份)	交易金额(元)	适用费率
1	红利再投	2014年10月 08日	1,034,295.66	—	—
2	申购	2014年10月 15日	12,900,000.00	12,900,000.00	—
3	红利再投	2014年11月 03日	733,435.33	—	—
4	红利再投	2014年12月 01日	983,044.35	—	—
5	红利再投	2014年12月 05日	114,665.00	—	—
6	红利再投	2014年12月 08日	128,407.01	—	—
7	红利再投	2014年12月 09日	32,500.64	—	—
8	红利再投	2014年12月 10日	20,388.01	—	—
9	红利再投	2014年12月 11日	21,299.46	—	—
10	红利再投	2014年12月 12日	30,416.95	—	—
11	红利再投	2014年12月 15日	143,804.21	—	—
12	红利再投	2014年12月 16日	21,256.36	—	—

13	红利再投	2014年12月 17日	23,855.92	—	—
14	红利再投	2014年12月 18日	21,528.73	—	—
15	红利再投	2014年12月 19日	21,967.18	—	—
16	红利再投	2014年12月 22日	119,716.11	—	—
17	红利再投	2014年12月 23日	25,843.62	—	—
18	红利再投	2014年12月 24日	66,777.78	—	—
19	红利再投	2014年12月 25日	24,245.55	—	—
20	红利再投	2014年12月 26日	56,297.62	—	—
21	红利再投	2014年12月 29日	74,357.58	—	—
22	红利再投	2014年12月 30日	24,631.45	—	—
23	红利再投	2014年12月 31日	165,601.49	—	—
合计			16,788,336.01	12,900,000.00	

§ 8 影响投资者决策的其他重要信息

基金管理人增资相关方已通过提交仲裁申请的方式解决增资争议，上述行为不会影响本基金投资和运作，也不会影响公司经营及各项业务。

§ 9 备查文件目录

9.1 备查文件目录

- 1、中国证监会批准天弘现金管家货币市场基金募集的文件
- 2、天弘现金管家货币市场基金基金合同
- 3、天弘现金管家货币市场基金招募说明书

- 4、天弘现金管家货币市场基金托管协议
- 5、天弘基金管理有限公司批准成立批件及营业执照

9.2 存放地点

天津市河西区马场道59号天津国际经济贸易中心A座16层

9.3 查阅方式

投资者可到基金管理人的住所及网站或基金托管人的住所免费查阅备查文件，在支付工本费后，可在合理时间内取得上述文件的复制件或复印件。

公司网站：www.thfund.com.cn

天弘基金管理有限公司
二〇一五年一月二十日