

富国 7 天理财宝债券型证券投资基金
二〇一四年年度报告

2014 年 12 月 31 日

基金管理人： 富国基金管理有限公司

基金托管人： 中国农业银行股份有限公司

送出日期： 2015 年 03 月 28 日

§ 1 重要提示及目录

1.1 重要提示

富国基金管理有限公司的董事会、董事保证本报告所载资料不存在虚假记载、误导性陈述或重大遗漏，并对其内容的真实性、准确性和完整性承担个别及连带的法律责任。本年度报告已经三分之二以上独立董事签字同意，并由董事长签发。

基金托管人中国农业银行股份有限公司根据本基金合同规定，于 2015 年 3 月 26 日复核了本报告中的财务指标、净值表现、利润分配情况、财务会计报告、投资组合报告等内容，保证复核内容不存在虚假记载、误导性陈述或者重大遗漏。

富国基金管理有限公司承诺以诚实信用、勤勉尽责的原则管理和运用基金资产，但不保证基金一定盈利。

基金的过往业绩并不代表其未来表现。投资有风险，投资者在作出投资决策前应仔细阅读本基金的招募说明书及其更新。

本报告期自 2014 年 1 月 1 日起至 2014 年 12 月 31 日止。

1.2 目录

§1	重要提示及目录.....	1
1.1	重要提示.....	1
1.2	目录.....	2
§2	基金简介.....	4
2.1	基金基本情况.....	4
2.2	基金产品说明.....	4
2.3	基金管理人和基金托管人.....	4
2.4	信息披露方式.....	5
2.5	其他相关资料.....	5
§3	主要财务指标、基金净值表现及利润分配情况.....	5
3.1	主要会计数据和财务指标.....	5
3.2	基金净值表现.....	6
3.3	过去三年基金的利润分配情况.....	9
§4	管理人报告.....	9
4.1	基金管理人及基金经理.....	9
4.2	管理人对报告期内本基金运作合规守信情况的说明.....	11
4.3	管理人对报告期内公平交易情况的专项说明.....	11
4.4	管理人对报告期内基金的投资策略和业绩表现说明.....	12
4.5	管理人对宏观经济、证券市场及行业走势的简要展望.....	12
4.6	管理人内部有关本基金的监察稽核报告.....	12
4.7	管理人对报告期内基金估值程序等事项的说明.....	13
4.8	管理人对报告期内基金利润分配情况的说明.....	13
4.9	报告期内管理人对本基金持有人数或基金资产净值预警情形的说明.....	14
§5	托管人报告.....	14
5.1	报告期内本基金托管人合规守信情况声明.....	14
5.2	托管人对报告期内本基金投资运作合规守信、净值计算、利润分配等情况的说明.....	14
5.3	托管人对本年度报告中财务信息等内容的真实、准确和完整发表意见.....	14
§6	审计报告.....	14
6.1	审计报告基本信息.....	14
6.2	审计报告的基本内容.....	14
§7	年度财务报表.....	16
7.1	资产负债表.....	16
7.2	利润表.....	17
7.3	所有者权益（基金净值）变动表.....	18
7.4	报表附注.....	19
§8	投资组合报告.....	36
8.1	期末基金资产组合情况.....	36
8.2	债券回购融资情况.....	36
8.3	基金投资组合平均剩余期限.....	36
8.4	期末按债券品种分类的债券投资组合.....	37
8.5	期末按摊余成本占基金资产净值比例大小排名的前十名债券投资明细.....	37

8.6	“影子定价”与“摊余成本法”确定的基金资产净值的偏离.....	37
8.7	期末按公允价值占基金资产净值比例大小排名的前十名资产支持证券投资明细 37	
8.8	投资组合报告附注.....	38
§9	基金份额持有人信息.....	38
9.1	期末基金份额持有人户数及持有人结构.....	38
9.2	期末基金管理人的从业人员持有本基金的情况.....	39
9.3	期末基金管理人的从业人员持有本开放式基金份额总量区间的情况.....	39
§10	开放式基金份额变动.....	39
§11	重大事件揭示.....	39
11.1	基金份额持有人大会决议.....	39
11.2	基金管理人、基金托管人的专门基金托管部门的重大人事变动.....	40
11.3	涉及基金管理人、基金财产、基金托管业务的诉讼.....	40
11.4	基金投资策略的改变.....	40
11.5	为基金进行审计的会计师事务所情况.....	40
11.6	管理人、托管人及其高级管理人员受稽查或处罚等情况.....	40
11.7	本期基金租用证券公司交易单元的有关情况.....	42
11.8	偏离度绝对值超过 0.5%的情况.....	42
11.9	其他重大事件.....	42
§12	备查文件目录.....	44

§ 2 基金简介

2.1 基金基本情况

基金名称	富国 7 天理财宝债券型证券投资基金	
基金简称	富国 7 天理财宝债券	
基金主代码	100007	
基金运作方式	契约型开放式	
基金合同生效日	2012 年 10 月 19 日	
基金管理人	富国基金管理有限公司	
基金托管人	中国农业银行股份有限公司	
报告期末基金份额总额	20,060,433.30 份	
基金合同存续期	不定期	
下属分级基金的基金简称	富国 7 天理财宝债券 A	富国 7 天理财宝债券 B
下属分级基金的交易代码	100007	101007
报告期末下属分级基金的份额总额	20,060,433.30 份	0.00 份

2.2 基金产品说明

投资目标	本基金在追求本金安全、保持资产流动性的基础上，努力追求绝对收益，为基金份额持有人谋求资产的稳定增值。
投资策略	本基金将采用积极管理型的投资策略，将投资组合的平均剩余期限控制在 127 天以内，在控制利率风险、尽量降低基金净值波动风险并满足流动性的前提下，提高基金收益。
业绩比较基准	七天通知存款利率（税后）。
风险收益特征	本基金属于债券型证券投资基金，长期风险收益水平低于股票型基金、混合型基金，高于货币市场型证券投资基金。

2.3 基金管理人和基金托管人

项目	基金管理人	基金托管人
名称	富国基金管理有限公司	中国农业银行股份有限公司
信息披露负责人	姓名	范伟隽
	联系电话	021-20361858
	电子邮箱	public@fullgoal.com.cn
客户服务电话	95105686、4008880688	95599
传真	021-20361634	010-63201816
注册地址	上海市浦东新区世纪大道 8 号上海国金中心二期 16-17 楼	北京市东城区建国门内大街 69 号
办公地址	上海市浦东新区世纪大道 8 号上海国金中心二期 16-17 楼	北京市西城区复兴门内大街 28 号凯晨世贸中心东座 F9
邮政编码	200120	100031
法定代表人	陈敏	刘士余

2.4 信息披露方式

本基金选定的信息披露报纸名称	上海证券报, 证券时报, 中国证券报
登载基金年度报告正文的管理人互联网网址	www.fullgoal.com.cn
基金年度报告备置地点	富国基金管理有限公司 上海市浦东新区世纪大道8号 上海国金中心二期16-17层 中国农业银行股份有限公司 北京市西城区复兴门内大街28号凯晨世贸中心东座F9

2.5 其他相关资料

项目	名称	办公地址
会计师事务所	安永华明会计师事务所(特殊普通合伙)	上海市世纪大道100号环球金融中心50楼
注册登记机构	富国基金管理有限公司	上海市浦东新区世纪大道8号上海国金中心二期16-17楼

§ 3 主要财务指标、基金净值表现及利润分配情况

3.1 主要会计数据和财务指标

(1) 富国7天理财宝债券A

金额单位: 人民币元

3.1.1 期间数据和指标	2014年	2013年	2012年10月19日 (基金合同生效日) 至2012年12月31日
本期已实现收益	1,856,500.19	14,669,560.49	10,407,497.02
本期利润	1,856,500.19	14,669,560.49	10,407,497.02
本期净值收益率	3.0883%	3.7322%	0.6027%
3.1.2 期末数据和指标	2014年12月31日	2013年12月31日	2012年12月31日
期末基金资产净值	20,060,433.30	119,472,424.84	661,385,424.21
期末基金份额净值	1.0000	1.0000	1.0000
3.1.3 累计期末指标	2014年12月31日	2013年12月31日	2012年12月31日
累计净值收益率	7.5804%	4.3574%	0.6027%

(2) 富国7天理财宝债券B

金额单位: 人民币元

3.1.1 期间数据和指标	2014年	2013年	2012年10月19日 (基金合同生效日) 至2012年12月31日
---------------	-------	-------	--

			日
本期已实现收益	674,392.39	14,840,475.25	6,809,096.48
本期利润	674,392.39	14,840,475.25	6,809,096.48
本期净值收益率	2.6623%	4.0346%	0.6631%
3.1.2 期末数据和指标	2014年12月31日	2013年12月31日	2012年12月31日
期末基金资产净值	0.00	38,270,000.00	396,019,076.09
期末基金份额净值	—	1.0000	1.0000
3.1.3 累计期末指标	2014年12月31日	2013年12月31日	2012年12月31日
累计净值收益率	7.5118%	4.7244%	0.6631%

注：所述基金业绩指标不包括持有人交易基金的各项费用，计入费用后实际收益水平要低于所列数字。本期已实现收益指基金本期利息收入、投资收益、其他收入（不含公允价值变动收益）扣除相关费用后的余额，本期利润为本期已实现收益加上本期公允价值变动收益，由于货币市场基金采用摊余成本法核算，因此，公允价值变动收益为零，本期已实现收益和本期利润的金额相等。

3.2 基金净值表现

3.2.1 基金份额净值收益率及其与同期业绩比较基准收益率的比较

(1) 富国7天理财宝债券A

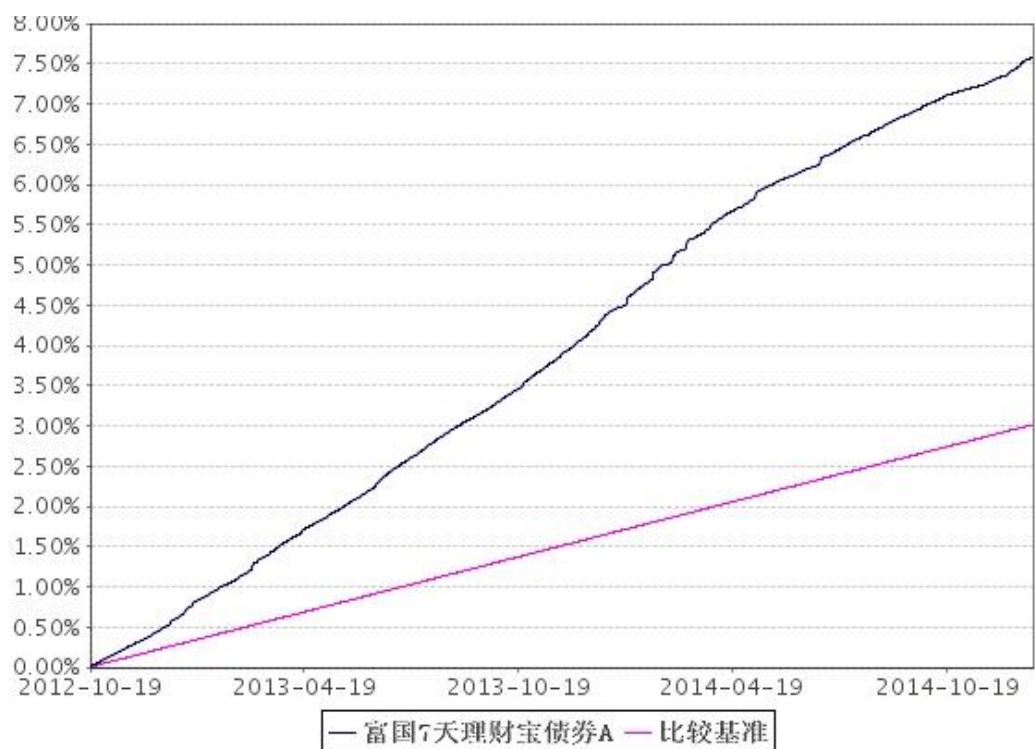
阶段	份额净值收益率①	份额净值收益率标准差②	业绩比较基准收益率③	业绩比较基准收益率标准差④	①—③	②—④
过去三个月	0.5656%	0.0030%	0.3450%	0.0000%	0.2206%	0.0030%
过去六个月	1.2633%	0.0048%	0.6900%	0.0000%	0.5733%	0.0048%
过去一年	3.0883%	0.0084%	1.3687%	0.0000%	1.7196%	0.0084%
自成立以来	7.5804%	0.0064%	3.0150%	0.0000%	4.5654%	0.0064%

(2) 富国7天理财宝债券B

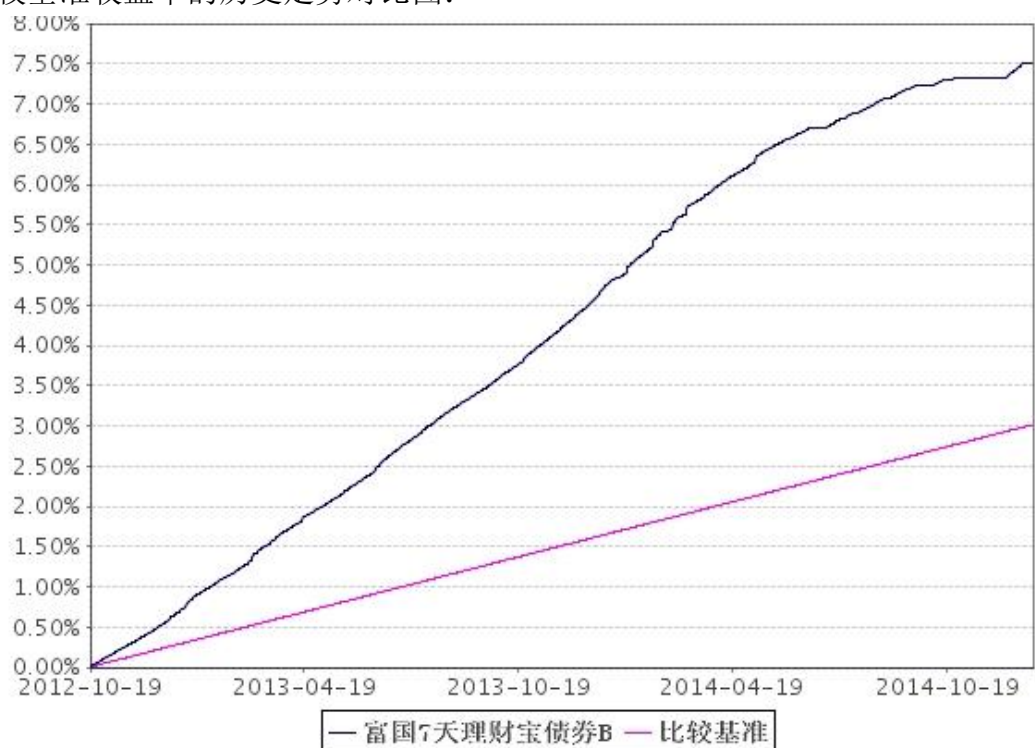
阶段	份额净值收益率①	份额净值收益率标准差②	业绩比较基准收益率③	业绩比较基准收益率标准差④	①—③	②—④
过去三个月	0.2533%	0.0044%	0.3450%	0.0000%	-0.0917%	0.0044%
过去六个月	0.7624%	0.0042%	0.6900%	0.0000%	0.0724%	0.0042%
过去一年	2.6623%	0.0087%	1.3687%	0.0000%	1.2936%	0.0087%
自成立以来	7.5118%	0.0068%	3.0150%	0.0000%	4.4968%	0.0068%

3.2.2 自基金合同生效以来基金累计净值收益率变动及其与同期业绩比较基准收益率变动的比较

(1) 自基金合同生效以来富国7天理财宝债券A基金累计净值收益率与业绩比较基准收益率的历史走势对比图：



(2) 自基金合同生效以来富国7天理财宝债券B基金累计净值收益率与业绩比较基准收益率的历史走势对比图:

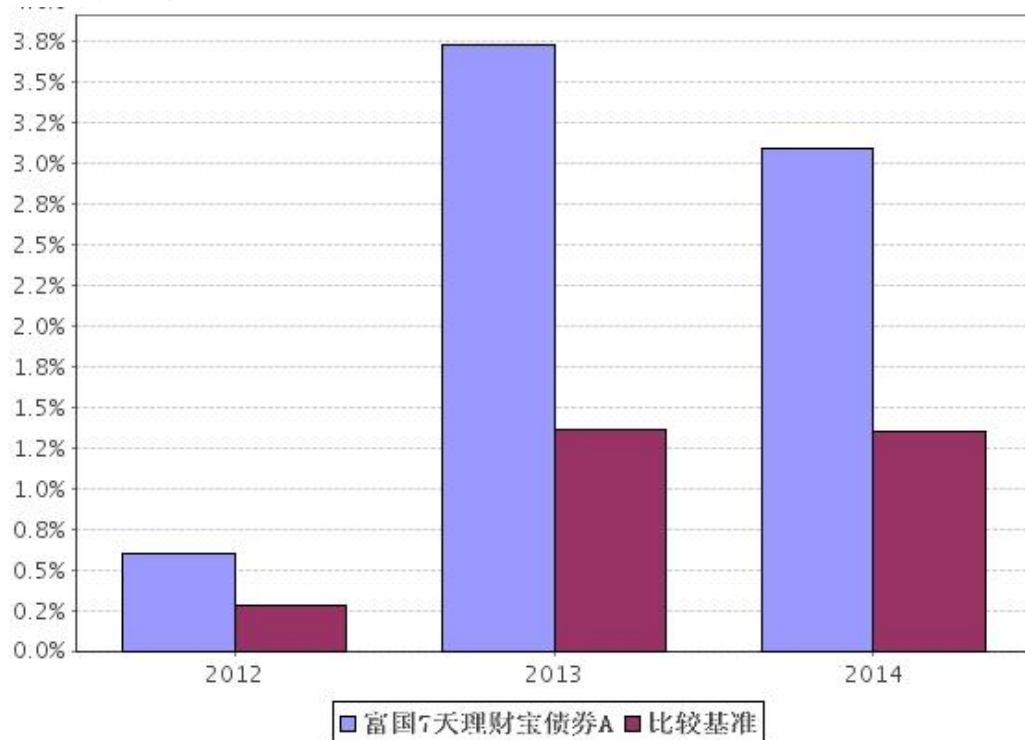


注: 截止日期为2014年12月31日。

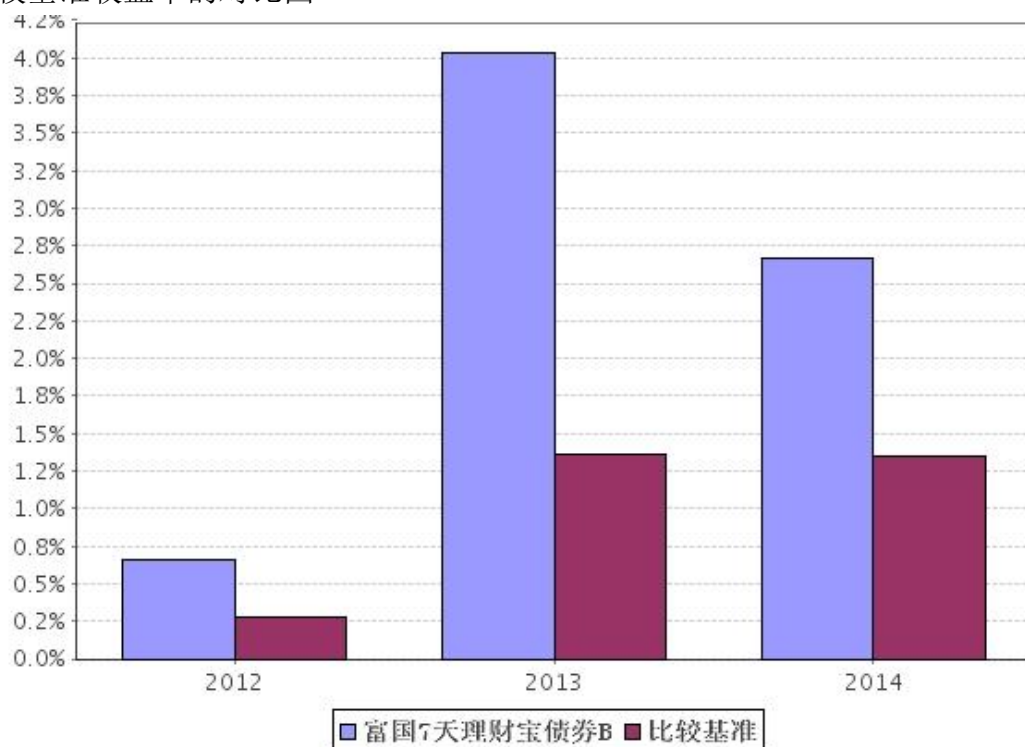
本基金建仓期2周, 即从2012年10月19日起至2012年11月1日, 建仓期结束时各项资产配置比例均符合基金合同约定。

3.2.3 自基金合同生效以来基金净值增长率与同期业绩比较基准收益率的对比图

(1) 自基金合同生效以来富国 7 天理财宝债券 A 基金净值收益率与同期业绩比较基准收益率的对比图



(2) 自基金合同生效以来富国 7 天理财宝债券 B 基金净值收益率与同期业绩比较基准收益率的对比图



注：2012 年按实际存续期计算。

3.3 过去三年基金的利润分配情况

(1) 富国 7 天理财宝债券 A

金额单位：人民币元

年度	已按再投资形式 转实收基金	直接通过应付 赎回款转出金额	应付利润 本年变动	年度利润 分配合计	备注
2014年	1,637,104.29	296,905.07	-77,509.17	1,856,500.19	—
2013年	10,783,555.97	3,981,680.10	-95,675.58	14,669,560.49	—
2012年	6,142,312.18	4,092,309.30	172,875.54	10,407,497.02	—
合计	18,562,972.44	8,370,894.47	-309.21	26,933,557.70	—

注：本基金合同生效日为 2012 年 10 月 19 日。

(2) 富国 7 天理财宝债券 B

金额单位：人民币元

年度	已按再投资形式 转实收基金	直接通过应付 赎回款转出金额	应付利润 本年变动	年度利润 分配合计	备注
2014年	231,636.97	458,520.93	-15,765.51	674,392.39	—
2013年	8,229,648.75	6,721,587.24	-110,760.74	14,840,475.25	—
2012年	2,827,339.39	3,850,623.27	131,133.82	6,809,096.48	—
合计	11,288,625.11	11,030,731.44	4,607.57	22,323,964.12	—

注：本基金合同生效日为 2012 年 10 月 19 日。

§ 4 管理人报告

4.1 基金管理人及基金经理

4.1.1 基金管理人及其管理基金的经验

富国基金管理有限公司于 1999 年 4 月 13 日获国家工商行政管理局登记注册成立，是经中国证监会批准设立的首批十家基金管理公司之一，公司于 2001 年 3 月从北京迁址上海。2003 年 9 月加拿大蒙特利尔银行（BMO）参股富国基金管理有限公司的工商变更登记办理完毕，富国基金管理有限公司成为国内首批成立的十家基金公司中，第一家中外合资的基金管理公司。截至 2014 年 12 月 31 日，本基金管理人共管理富国天盛灵活配置混合型证券投资基金、富国消费主题混合型证券投资基金、富国天源平衡混合型证券投资基金、富国天利增长债券投资基金、富国天益价值证券投资基金、富国天瑞强势地区精选混合型证券投资基金、富国天惠精选成长混合型证券投资基金（LOF）、富国天时货币市场基金、富国天合稳健优选股票型证券投资基金、富国天博创新主题股票型证券投资基金、富国天成红利灵活配置混合型证券投资基金、富国天丰强化收益债券型证券投资基金（LOF）、富国中证红利指数增强型证券投资基金、富国优化增强债券型证券投资基金、富国沪深 300 增强证券投资基金、富国通胀通缩主题轮动股票型证券投资基金、富国汇利回报分级债券型证券投资基金、富国全球债券证券投资基金、富国可转换债券证券投资基金、上证综指交易型开放式指数证券投资基金、富国上证综指交易型开放式指数证券投资基金联接基金、富国天盈分级债券型证券投资

资基金、富国全球顶级消费品股票型证券投资基金、富国低碳环保股票型证券投资基金、富国中证 500 指数增强型证券投资基金（LOF）、富国产业债债券型证券投资基金、富国新天锋定期开放债券型证券投资基金、富国高新技术产业股票型证券投资基金、富国中国中小盘(香港上市)股票型证券投资基金、富国 7 天理财财宝债券型证券投资基金、富国纯债债券型发起式证券投资基金、富国强收益定期开放债券型证券投资基金、富国强回报定期开放债券型证券投资基金、富国宏观策略灵活配置混合型证券投资基金、富国信用增强债券型证券投资基金、富国信用债债券型证券投资基金、富国目标收益一年期纯债债券型证券投资基金、富国医疗保健行业股票型证券投资基金、富国创业板指数分级证券投资基金、富国目标收益两年期纯债债券型证券投资基金、富国国有企业债债券型证券投资基金、富国恒利分级债券型证券投资基金、富国城镇发展股票型证券投资基金、富国高端制造行业股票型证券投资基金、富国收益增强债券型证券投资基金、富国新回报灵活配置混合型证券投资基金、富国研究精选灵活配置混合型证券投资基金、富国中证军工指数分级证券投资基金、富国中证移动互联网指数分级证券投资基金、富国中证国有企业改革指数分级证券投资基金、富国目标齐利一年期纯债债券型证券投资基金、富国富钱包货币市场基金、富国收益宝货币市场基金等五十三只证券投资基金。

4.1.2 基金经理（或基金经理小组）简介

姓名	职务	任本基金的基金经理期限		证券从业年限	说明
		任职日期	离任日期		
郑迎迎	本基金基金经理兼任富国强回报定期开放债券型证券投资基金、富国可转换债券证券投资基金基金经理	2012-10-19	—	7 年	硕士，曾任农银汇理基金管理有限公司行业研究员；2011 年 8 月至 2012 年 10 月任富国基金管理有限公司债券研究员，2012 年 10 月起任富国 7 天理财财宝债券型证券投资基金基金经理，2013 年 1 月起任富国强回报定期开放债券型证券投资基金基金经理，2014 年 3 月起任富国可转换债券证券投资基金基金经理。具有基金从业资格。
王顾亮	本基金基金经理兼任富国收益宝货币市场基金经理	2014-08-26	—	5 年	硕士，曾任上海国利货币经纪有限公司经纪人，自 2010 年 9 月至 2013 年 7 月在富国基金管理有限公司任交易员；2013 年 7 月至 2014 年 8 月在富国基金管理有限公司任高级交易员兼研究助理；2014 年 8 月起任富国 7 天理财财宝债券型证券投资基金和富国收益宝货币市场基金经理。具有基金从业资格。

注：上述表格内基金经理的任职日期为根据公司决定确定的聘任日期，离任日期为根据公司决定确定的解聘日期。

证券从业的涵义遵从行业协会《证券业从业人员资格管理办法》的相关规定。

4.2 管理人对报告期内本基金运作合规守信情况的说明

2013年6月，市场出现显著流动性风险，中债估值大幅波动。基金经理管理产品的个别交易，出现交易价格与中债估值偏离，显示出一定不公平特征。2012年10月19日本基金个别交易存在定存占比超标情况。本报告期内，上海证监局给基金经理出具了警示函，要求做到专业审慎，强化守法合规意识。除此之外，本报告期内，本基金管理人严格按照《中华人民共和国证券投资基金法》、《中华人民共和国证券法》、《富国7天理财宝债券型证券投资基金基金合同》以及其它有关法律法规的规定，本着诚实信用、勤勉尽责的原则管理和运用基金资产，以尽可能减少和分散投资风险、确保基金资产的安全并谋求基金资产长期稳定的增长为目标，管理和运用基金资产，基金投资组合符合有关法规及基金合同的规定。

4.3 管理人对报告期内公平交易情况的专项说明

4.3.1 公平交易制度和控制方法

本基金管理人根据相关法规要求，结合实际情况，制定了内部的《公平交易管理办法》，对证券的一级市场申购、二级市场交易相关的研究分析、投资决策、授权、交易执行、业绩评估等投资管理环节，实行事前控制、事中监控、事后评估及反馈的流程化管理。在制度、操作层面确保各组合享有同等信息知情权、均等交易机会，并保持各组合的独立投资决策权。

事前控制主要包括：1、一级市场，通过标准化的办公流程，对关联方审核、价格公允性判断及证券公平分配等相关环节进行控制；2、二级市场，通过交易系统的投资备选库、交易对手库及授权管理，对投资标的、交易对手和操作权限进行自动化控制。

事中监控主要包括组合间相同投资标的的交易方向、市场冲击的控制，银行间市场交易价格的公允性评估等。1、将主动投资组合的同日反向交易列为限制行为，非经特别控制流程审核同意，不得进行；对于同日同向交易，通过交易系统对组合间的交易公平性进行自动化处理。2、同一基金经理管理的不同组合，对同一投资标的采用相同投资策略的，必须通过交易系统采取同时、同价下达投资指令，确保公平对待其所管理的组合。

事后评估及反馈主要包括组合间同一投资标的的临近交易日的同向交易和反向交易的合理性分析评估，以及不同时间窗口下（1日、3日、5日）的季度公平性交易分析评估等。1、通过公平性交易的事后分析评估系统，对涉及公平性交易的投资行为进行分析评估，分析对象涵盖公募、年金、社保及专户产品，并重点分析同类组合（股票型、混合型、债券型）间、不同产品间以及同一基金经理管理不同组合间的交易行为，若发现异常交易行为，监察稽核部视情况要求相关当事人做出合理性解释，并按法规要求上报辖区监管机构。2、季度公平性交易分析报告按规定经基金经理或投资经理签字，并经督察长、总经理审阅签字后，归档保存，以备后查。

4.3.2 公平交易制度的执行情况

本报告期，在同向交易价差分析方面，公司采集连续四个季度，不同时间窗口（1日内、3日内、5日内）的同向交易样本，在假设同向交易价差为零及95%的置信水平下，对同向交易价差进行t分布假设检验并对检验结果进行跟踪分

析。分析结果显示本投资组合与公司管理的其他投资组合在同向交易价差方面未出现异常。

本报告期内公司旗下基金严格遵守公司的相关公平交易制度，未出现违反公平交易制度的情况。

4.3.3 异常交易行为的专项说明

本报告期内未发现异常交易行为。

公司旗下管理的各投资组合在交易所公开竞价同日反向交易的控制方面，报告期内本组合与其他投资组合之间未出现同日反向交易成交较少的单边交易量超过该证券当日成交量 5%的情况。

4.4 管理人对报告期内基金的投资策略和业绩表现说明

4.4.1 报告期内基金投资策略和运作分析

2014 年国内宏观经济基本面继续下行，呈现“弱增长低通胀”的组合。CPI 低位徘徊同比增速全年不超 2%，三四季度 GDP 当季增速维持在 2009 年以来低位。受到 13 年下半年的“钱荒”的余波，14 年上半年的利率高企，随后缓步下行，因此 14 年整年是债券市场的大牛市。为了进一步缓解企业融资成本高问题，11 月份央行进行了不对称降息，稳增长意图明显，债券市场绝对收益处于相对低位。今年以来反腐的高压、预算法和国务院 43 号文接连出台，地方建设投资乏力，融资平台公司政府融资职能将被剥离，融资模式转向 PPP，城投债分化。四季度权益市场的快速拉升分流了债券市场的资金，对货币市场分流效应明显。

本基金严格依照基金合同进行相应资产管理，在上半年开始组合大幅缩水的情况下，主动降低债券持仓水平，资产配置主要偏向于协议存款以及回购等类现金类资产，在市场流动性出现巨幅震荡的情况下，维护了组合流动性的安全，同时为投资者获得了一定的收益。但由于规模增长乏力，该基金在 12 月中旬召开持有人大会并最终执行完成终止该基金的决议和流程。

4.4.2 报告期内基金的业绩表现

截至 2014 年 12 月 31 日，本基金 A 级每万份基金净收益为 0.7815 元，7 日年化收益率（按月结转）为 2.280%（因当日富国 7 天理财宝债券 B 级份额为 0，故暂不公布当日富国 7 天理财宝债券 B 级基金资产净值、基金份额净值、每万份净收益及 7 日年化收益率）。报告期内，本基金 A 级份额净值收益率为 3.0883%，同期业绩比较基准收益率为 1.3687%；本基金 B 级份额净值收益率为 2.6623%，同期业绩比较基准收益率为 1.3688%。

4.5 管理人对宏观经济、证券市场及行业走势的简要展望

2015 年宏观经济可能面临着实体经济继续下行走低的可能，银行会继续被鼓励扩大放贷力度特别是针对小微和三农。央行将在“中性适度”的目标下，利用新型货币政策工具配合公开市场操作，引导利率平稳下行。从债券市场来看，无风险利率扩容，高等级利差收窄向利率债靠拢，信用债资质严重风化。由于 2014 年四季度全球汇市和国内权益市场的波动对债券市场有着不小的影响，因此海外资本对我国债市的配置力度和股市对资金分流的影响也将是 2015 年不容小觑的观察点。

4.6 管理人内部有关本基金的监察稽核报告

本基金管理人一贯坚持“风险管理是公司发展的生命线”的理念，并把维护

持有人利益作为己任。在监察稽核基础性工作基础上，2014 年本基金管理人着重开展了如下与监察稽核有关的工作：

1、着力推进制度建设，加强制度的可操作性

根据法律法规的要求，监察稽核部结合公司运作情况，协同相关业务部门对现有制度和流程进行了持续修订和完善。2014 年度共制定或修订了 18 项制度，如：修订了《富国基金管理有限公司投资管理制度》，以更契合公司投资管理的需要；制定了《富国基金管理有限公司量化投资业务管理办法》，以更有效管理公司量化及海外投资业务。

2、以合规风控为抓手，提升风控管理的效率

在“事前防范为主、事中监控为辅、事后稽核为补”工作原则的指导下，监察稽核部主动梳理了投资组合的合规指标、规范了交易系统权限设置。此外，将股指期货风控模块纳入公司整体风控体系，在系统风控相关模块有效性测试的基础上，还开展了后续跟踪评估，减少新系统可能带来的不兼容风险，提高了运行效率。

3、积极开展合规培训，提升全员业务合规意识

为提高业务部门一线风控水平，在各部门自学、公司内部培训以及参加基金业协会组织的培训的基础上，监察稽核部门还邀请外部律师开展专题讲座培训。以深入浅出的培训内容和形式，及时、有效地传达了《基金管理公司风险管理指引》及《公开募集证券投资基金运作管理办法》等法律法规，既提升了员工的风险合规意识，又使公司及业务的内部控制和风险管理得到夯实和优化。

4、全面加强合规管理，深化业务开展的合规性

立足于“及时掌握监管动态，熟练知晓法律要求、全面提高服务水平”，监察稽核部通过主动与业务部门沟通，协助规范业务流程、制度制订，以保障业务开展的合规性。结合常规的季度监察稽核工作，有针对性地开展了六次专项审计，规范基金运作和公司经营所涉及的业务流程，提高了内部控制的有效性。

4.7 管理人对报告期内基金估值程序等事项的说明

本公司按照相关法律法规的规定成立了估值委员会，并制订了《富国基金管理有限公司估值委员会运作管理办法》。估值委员会是公司基金估值的主要决策机关，由主管运营副总经理负责，成员包括基金清算、监察稽核、金融工程方面的业务骨干以及相关基金经理，所有相关成员均具有丰富的证券投资基金行业从业经验。公司估值委员会负责提出估值意见、提供和评估估值技术、执行估值决策和程序、对外信息披露等工作，保证基金估值的公允性和合理性，维护基金持有人的利益。基金经理是估值委员会的重要成员，必须列席估值委员会的定期会议，提出基金估值流程及估值技术中存在的潜在问题，参与估值程序和估值技术的决策。估值委员会各方不存在任何重大利益冲突。

4.8 管理人对报告期内基金利润分配情况的说明

本基金本报告期已按《基金合同》的约定：“本基金根据每日基金收益情况，以基金净收益为基准，为投资者每日计算当日收益并分配，在运作期期末集中支付。累计收益支付方式采用红利再投资（即红利转基金份额）方式”的条款进行收益分配。

4.9 报告期内管理人对本基金持有人数或基金资产净值预警情形的说明

本基金自 2014 年 8 月 27 日至 2014 年 12 月 8 日已连续超过六十个工作日出现基金资产净值低于五千万元的情形，本基金已于 2014 年 12 月 12 日至 2015 年 1 月 8 日期间以通讯方式召开基金份额持有人大会，审议通过了《关于终止富国 7 天理财宝债券型证券投资基金基金合同有关事项的议案》，并于 2015 年 1 月 13 日进入财产清算期。

§ 5 托管人报告

5.1 报告期内本基金托管人遵规守信情况声明

在托管本基金的过程中，本基金托管人中国农业银行股份有限公司严格遵守《证券投资基金法》相关法律法规的规定以及基金合同、托管协议的约定，对本基金基金管理人—富国基金管理有限公司 2014 年 1 月 1 日至 2014 年 12 月 31 日基金的投资运作，进行了认真、独立的会计核算和必要的投资监督，认真履行了托管人的义务，没有从事任何损害基金份额持有人利益的行为。

5.2 托管人对报告期内本基金投资运作遵规守信、净值计算、利润分配等情况的说明

本托管人认为，富国基金管理有限公司在本基金的投资运作、基金资产净值的计算、基金份额申购赎回价格的计算、基金费用开支及利润分配等问题上，不存在损害基金份额持有人利益的行为；在报告期内，严格遵守了《证券投资基金法》等有关法律法规，在各重要方面的运作严格按照基金合同的规定进行。

5.3 托管人对本年度报告中财务信息等内容的真实、准确和完整发表意见

本托管人认为，富国基金管理有限公司的信息披露事务符合《证券投资基金信息披露管理办法》及其他相关法律法规的规定，基金管理人所编制和披露的本基金年度报告中的财务指标、净值表现、收益分配情况、财务会计报告、投资组合报告等信息真实、准确、完整，未发现有损害基金持有人利益的行为。

§ 6 审计报告

6.1 审计报告基本信息

财务报表是否经过审计	是
审计意见类型	标准无保留意见
审计报告编号	安永华明（2015）专字第 60467606_B03 号

6.2 审计报告的基本内容

审计报告标题	审计报告
审计报告收件人	富国 7 天理财宝债券型证券投资基金全体基金份额持有人

引言段	我们审计了后附的富国 7 天理财宝债券型证券投资基金财务报表，包括 2014 年 12 月 31 日的资产负债表和 2014 年度的利润表和所有者权益（基金净值）变动表以及财务报表附注。财务报表已由富国基金管理有限公司管理层根据财务报表 7.4.2 所述的编制基础编制。
管理层对财务报表的责任段	基金管理人富国基金管理有限公司负责按照财务报表 7.4.2 所述的编制基础编制财务报表，并设计、执行和维护必要的内部控制，以使财务报表不存在由于舞弊或错误而导致的重大错报。
注册会计师的责任段	<p>我们的责任是在执行审计工作的基础上对财务报表发表审计意见。我们按照中国注册会计师审计准则的规定执行了审计工作。中国注册会计师审计准则要求我们遵守中国注册会计师职业道德守则，计划和执行审计工作以对财务报表是否不存在重大错报获取合理保证。</p> <p>审计工作涉及实施审计程序，以获取有关财务报表金额和披露的审计证据。选择的审计程序取决于注册会计师的判断，包括对由于舞弊或错误导致的财务报表重大错报风险的评估。在进行风险评估时，注册会计师考虑与财务报表编制相关的内部控制，以设计恰当的审计程序，但目的并非对内部控制的有效性发表意见。审计工作还包括评价基金管理人选用会计政策的恰当性和作出会计估计的合理性，以及评价财务报表的总体列报。</p> <p>我们相信，我们获取的审计证据是充分、适当的，为发表审计意见提供了基础。</p>
审计意见段	<p>我们认为，上述财务报表已在所有重大方面按照财务报表 7.4.2 所述的编制基础编制。</p> <p>我们提醒财务报表使用者关注财务报表 7.4.2 对编制基础的说明。基金管理人根据《富国 7 天理财宝债券型证券投资基金基金合同》的规定为基金份额持有人编制财务报表，因此财务报表可能不适用于其他用途。本报告仅供基金管理</p>

	人向中国证券监督管理委员会及其派出机构报送使用，不得用于其他目的。本段内容不影响已发表的审计意见。	
注册会计师的姓名	边卓群	黎 燕
会计师事务所的名称	安永华明会计师事务所(特殊普通合伙)	
会计师事务所的地址	上海市世纪大道100号环球金融中心50楼	
审计报告日期	2015年03月26日	

§ 7 年度财务报表

7.1 资产负债表

会计主体：富国7天理财宝债券型证券投资基金

报告截止日：2014年12月31日

单位：人民币元

资 产	本期末 (2014年12月31日)	上年度末 (2013年12月31日)
资 产：		
银行存款	9,964,882.60	49,207,090.95
结算备付金	249,500.00	—
存出保证金	—	—
交易性金融资产	—	10,000,783.78
其中：股票投资	—	—
基金投资	—	—
债券投资	—	10,000,783.78
资产支持证券投资	—	—
贵金属投资	—	—
衍生金融资产	—	—
买入返售金融资产	10,500,126.00	97,380,478.57
应收证券清算款	5,160.55	—
应收利息	7,735.33	410,023.57
应收股利	—	—
应收申购款	—	18,587,390.73
递延所得税资产	—	—
其他资产	—	—
资产总计	20,727,404.48	175,585,767.60
负债和所有者权益	本期末 (2014年12月31日)	上年度末 (2013年12月31日)
负 债：		
短期借款	—	—
交易性金融负债	—	—
衍生金融负债	—	—

卖出回购金融资产款	—	7,937,868.09
应付证券清算款	—	8,983,000.00
应付赎回款	—	—
应付管理人报酬	7,939.00	79,311.46
应付托管费	2,352.30	23,499.70
应付销售服务费	6,238.95	36,701.62
应付交易费用	1,942.57	15,658.20
应交税费	375,200.00	375,200.00
应付利息	—	8,701.49
应付利润	4,298.36	97,573.04
递延所得税负债	—	—
其他负债	269,000.00	285,829.16
负债合计	666,971.18	17,843,342.76
所有者权益：		
实收基金	20,060,433.30	157,742,424.84
未分配利润	—	—
所有者权益合计	20,060,433.30	157,742,424.84
负债和所有者权益总计	20,727,404.48	175,585,767.60

注：报告截止日 2014 年 12 月 31 日，基金份额净值 1.0000 元，基金份额总额 20060433.3 份，其中 A 级基金份额总额 20060433.3 份，其中 B 级基金份额总额 0 份。

7.2 利润表

会计主体：富国 7 天理财宝债券型证券投资基金

本报告期：2014 年 01 月 01 日至 2014 年 12 月 31 日

单位：人民币元

项 目	本期 (2014 年 01 月 01 日至 2014 年 12 月 31 日)	上年度可比期间 (2013 年 01 月 01 日至 2013 年 12 月 31 日)
一、收入	3,312,240.03	35,084,875.85
1. 利息收入	3,071,543.59	31,944,631.14
其中：存款利息收入	1,367,002.74	15,545,414.59
债券利息收入	559,265.94	8,482,399.94
资产支持证券利息收入	—	—
买入返售金融资产收入	1,145,274.91	7,916,816.61
其他利息收入	—	—
2. 投资收益（损失以“-”填列）	240,696.44	2,782,753.67
其中：股票投资收益	—	—
基金投资收益	—	—
债券投资收益	240,696.44	2,782,753.67
资产支持证券投资收益	—	—

贵金属投资收益	—	—
衍生工具投资收益	—	—
股利收益	—	—
3. 公允价值变动收益（损失以“-”号填列）	—	—
4. 汇兑收益（损失以“-”号填列）	—	—
5. 其他收入（损失以“-”号填列）	—	357,491.04
减：二、费用	781,347.45	5,574,840.11
1. 管理人报酬	197,446.70	2,180,700.15
2. 托管费	58,502.78	646,133.40
3. 销售服务费	164,052.06	1,282,126.30
4. 交易费用	—	233.80
5. 利息支出	35,653.04	1,094,139.37
其中：卖出回购金融资产支出	35,653.04	1,094,139.37
6. 其他费用	325,692.87	371,507.09
三、利润总额（亏损总额以“-”号填列）	2,530,892.58	29,510,035.74
减：所得税费用	—	—
四、净利润（净亏损以“-”号填列）	2,530,892.58	29,510,035.74

7.3 所有者权益（基金净值）变动表

会计主体：富国7天理财宝债券型证券投资基金

本报告期：2014年01月01日至2014年12月31日

单位：人民币元

项目	本期 (2014年01月01日至2014年12月31日)		
	实收基金	未分配利润	所有者权益合计
一、期初所有者权益（基金净值）	157,742,424.84	—	157,742,424.84
二、本期经营活动产生的基金净值变动数（本期利润）	—	2,530,892.58	2,530,892.58
三、本期基金份额交易产生的基金净值变动数（净值减少以“-”号填列）	-137,681,991.54	—	-137,681,991.54
其中：1. 基金申购款	929,737,466.28	—	929,737,466.28
2. 基金赎回款	-1,067,419,457.82	—	-1,067,419,457.82
四、本期向基金份额持有人分配利润产生的基金净值变动（净值减少以“-”号填列）	—	-2,530,892.58	-2,530,892.58
五、期末所有者权益（基金净值）	20,060,433.30	—	20,060,433.30
项目	上年度可比期间 (2013年01月01日至2013年12月31日)		
	实收基金	未分配利润	所有者权益合计

一、期初所有者权益（基金净值）	1,057,404,500.30	—	1,057,404,500.30
二、本期经营活动产生的基金净值变动数（本期利润）	—	29,510,035.74	29,510,035.74
三、本期基金份额交易产生的基金净值变动数（净值减少以“-”号填列）	-899,662,075.46	—	-899,662,075.46
其中：1. 基金申购款	14,019,333,328.44	—	14,019,333,328.44
2. 基金赎回款	-14,918,995,403.90	—	-14,918,995,403.90
四、本期向基金份额持有人分配利润产生的基金净值变动（净值减少以“-”号填列）	—	-29,510,035.74	-29,510,035.74
五、期末所有者权益（基金净值）	157,742,424.84	—	157,742,424.84

注：所附附注为本会计报表的组成部分

报表附注为财务报表的组成部分。

本报告 7.1 至 7.4 财务报表由下列负责人签署：

陈 戈	林志松	雷青松
—————	—————	—————
基金管理公司负责人	主管会计工作负责人	会计机构负责人

7.4 报表附注

7.4.1 基金基本情况

富国 7 天理财宝债券型证券投资基金（以下简称“本基金”），系经中国证券监督管理委员会（以下简称“中国证监会”）证监许可[2012]1280 号文《关于核准富国 7 天理财宝债券型证券投资基金募集的批复》的核准，由基金管理人富国基金管理有限公司向社会公开募集，基金合同于 2012 年 10 月 19 日正式生效，首次设立募集规模为 9,711,053,114.03 份基金份额。本基金为契约型开放式，存续期限不定。本基金的基金管理人和注册登记机构为富国基金管理有限公司，基金托管人为中国农业银行股份有限公司。

本基金投资于法律法规及监管机构允许投资的金融工具，包括现金，通知存款，短期融资券（包含超短期融资券），一年以内（含一年）的银行定期存款、协议存款和大量存单，期限在一年以内（含一年）的债券回购，期限在一年以内（含一年）的中央银行票据，剩余期限（或回售期限）在 397 天以内（含 397 天）的债券、资产支持证券、中期票据，及法律法规或中国证监会允许本基金投资的其他固定收益类金融工具。如果法律法规或监管机构以后允许基金投资其他品种，基金管理人在履行适当程序后，可以将其纳入投资范围。

本基金的业绩比较基准为：七天通知存款利率（税后）。

根据本基金持有人大会于 2015 年 1 月 9 日表决通过的《关于终止富国 7 天理财宝债券型证券投资基金基金合同有关事项的议案》，本基金于 2015 年 1 月 12 日终止，于 2015 年 1 月 13 日起开始进行清算。本公司于 2015 年 1 月 16 日就清算工作向中国证监会进行报备。

7.4.2 会计报表的编制基础

本财务报表系按照《富国7天理财宝债券型证券投资基金基金合同》约定的资产估值和会计核算方法及财务报表7.4.4所述的重要会计政策和会计估计编制。

7.4.3 遵循企业会计准则及其他有关规定的声明

本财务报表按照7.4.2所述的编制基础编制，真实、完整地反映了本基金于2014年12月31日的财务状况以及2014年度的经营成果和净值变动情况。

7.4.4 重要会计政策和会计估计

本基金财务报表所载财务信息依照《富国7天理财宝债券型证券投资基金基金合同》和其他相关规定所厘定的主要会计政策和会计估计编制。

7.4.4.1 会计年度

本基金会计年度采用公历年度，即每年1月1日起至12月31日止。

7.4.4.2 记账本位币

本基金记账本位币和编制本财务报表所采用的货币均为人民币。除有特别说明外，均以人民币元为单位表示。

7.4.4.3 金融资产和金融负债的分类

本基金的金融资产分类为交易类金融资产及贷款和应收款项，在初始确认时以公允价值计量。本基金对所持有的债券投资以摊余成本法进行后续计量。本会计期间内，本基金持有的债券投资的摊余成本接近其公允价值。

本基金的金融负债于初始确认时归类为其他金融负债，以公允价值计量，并以摊余成本进行后续计量。

7.4.4.4 金融资产和金融负债的初始确认、后续计量和终止确认

(1) 债券投资

买入银行间同业市场交易的债券，于成交日确认为债券投资；

债券投资按实际支付的全部价款入账，其中所包含债券起息日或上次除息日至购买日止的利息，作为应收利息单独核算，不构成债券投资成本，对于贴息债券，应作为债券投资成本；

卖出银行间同业市场交易的债券，于成交日确认债券投资收益；

卖出债券的成本按移动加权平均法结转；

(2) 回购协议

基金持有的回购协议（封闭式回购），以成本列示，按实际利率（当实际利率与合同利率差异较小时，也可以用合同利率）在实际持有期间内逐日计提利息。

7.4.4.5 金融资产和金融负债的估值原则

公允价值是指市场参与者在计量日发生的有序交易中，出售一项资产所能收到或者转移一项负债所需支付的价格。以公允价值计量或披露的资产和负债，根据对公允价值计量整体而言具有重要意义的最低层次输入值，确定所属的公允价值层次：第一层次输入值，在计量日能够取得的相同资产或负债在活跃市场上未经调整的报价；第二层次输入值，除第一层次输入值外相关资产或负债直接或间接可观察的输入值；第三层次输入值，相关资产或负债的不可观察输入值。

本基金估值采用摊余成本法，其相当于公允价值。估值对象以买入成本列示，按实际利率并考虑其买入时的溢价与折价，在其剩余期限内摊销，每日计提收益或

损失。

本基金不采用市场利率和上市交易的债券和票据的市价计算基金资产净值；
本基金金融工具的估值方法具体如下：

1) 银行存款

基金持有的银行存款以本金列示，按银行实际协议利率逐日计提利息；

2) 债券投资

基金持有的附息债券、贴现券购买时采用实际支付价款（包含交易费用）确定初始成本，每日按摊余成本和实际利率计算确定利息收入；

3) 回购协议

(1) 基金持有的回购协议（封闭式回购），以成本列示，按实际利率在实际持有期间内逐日计提利息；

(2) 基金持有的买断式回购以协议成本列示，所产生的利息在实际持有期间内逐日计提。回购期间对涉及的金融资产根据其资产的性质进行相应的估值。回购期满时，若双方都能履约，则按协议进行交割。若融资业务到期无法履约，则继续持有现金资产；若融券业务到期无法履约，则继续持有债券资产，实际持有的相关资产按其性质进行估值；

4) 其他

(1) 如有确凿证据表明按上述方法进行估值不能客观反映其公允价值的，基金管理人可根据具体情况与基金托管人商定后，按最能反映公允价值的价格估值；

(2) 为了避免采用摊余成本法计算的基金资产净值与按其他可参考公允价值指标计算的基金资产净值发生重大偏离，从而对基金份额持有人的利益产生稀释和不公平的结果，基金管理人于每一估值日，采用其他可参考公允价值指标，对基金持有的估值对象进行重新评估，即“影子定价”。当“影子定价”确定的基金资产净值与摊余成本法计算的基金资产净值的偏离度的绝对值达到或超过0.25%时，基金管理人应根据风险控制的需要调整组合。其中，对于偏离度的绝对值达到或超过0.5%的情形，基金管理人应编制并披露临时报告；

(3) 如有新增事项，按国家最新规定估值；

7.4.4.6 金融资产和金融负债的抵销

当本基金具有抵销已确认金融资产和金融负债的法定权利，且该种法定权利现在是可执行的，同时本基金计划以净额结算或同时变现该金融资产和清偿该金融负债时，金融资产和金融负债以相互抵销后的金额在资产负债表内列示。除此以外，金融资产和金融负债在资产负债表内分别列示，不予相互抵销。

7.4.4.7 实收基金

实收基金为对外发行的基金份额总额所对应的金额。每份基金份额面值为1.00元。由于申购和赎回引起的实收基金变动分别于基金申购确认日及基金赎回确认日认列。上述申购和赎回分别包括基金转换所引起的转入基金的实收基金增加和转出基金的实收基金减少。

7.4.4.8 收入/(损失)的确认和计量

(1) 存款利息收入按存款的本金与适用的实际利率逐日计提的金额入账。若提前支取定期存款，按协议规定的利率及持有期重新计算存款利息收入，并根据提前支取所实际收到的利息收入与帐面已确认的利息收入的差额确认利息收入损失，列入利息收入减项，存款利息收入以净额列示。另外，根据中国证监会基金部通知(2006)22号文《关于货币市场基金提前支取定期存款有关问题的通知》的规

定，因提前支取导致的利息损失由基金管理公司承担；

(2) 债券利息收入按实际持有期内逐日计提。付息债券、贴现券购买时采用实际支付价款（包含交易费用）确定初始成本，每日按摊余成本和实际利率计算确定利息收入；

(3) 买入返售金融资产收入，按买入返售金融资产的摊余成本及实际利率（当实际利率与合同利率差异较小时，也可以用合同利率），在回购期内逐日计提；

(4) 债券投资收益/(损失)于卖出债券成交日确认，并按卖出债券成交金额与其成本、应收利息及相关费用的差额入账；

(5) 其他收入在主要风险和报酬已经转移给对方，经济利益很可能流入且金额可以可靠计量的时候确认。

7.4.4.9 费用的确认和计量

(1) 基金管理费按前一日基金资产净值的 0.27% 的年费率逐日计提；

(2) 基金托管费按前一日基金资产净值的 0.08% 的年费率逐日计提；

(3) 基金销售服务费本基金 A 类基金份额的销售服务费年费率为 0.30%，对于由 B 类降级为 A 类的基金份额持有人，基金年销售服务费率应自其达到 A 类条件的开放日后的下一个工作日起适用 A 类基金份额持有人的费率；

本基金 B 类基金份额的销售服务费年费率为 0.01%，对于由 A 类升级为 B 类的基金份额持有人，基金年销售服务费率应自其达到 B 类条件的开放日后的下一个工作日起适用 B 类基金份额持有人的费率；

(4) 卖出回购金融资产支出，按卖出回购金融资产的摊余成本及实际利率（当实际利率与合同利率差异较小时，也可以用合同利率）在回购期内逐日计提；

(5) 其他费用系根据有关法规及相应协议规定，按实际支出金额，列入当期基金费用。如果影响基金份额净值小数点后第四位的，则采用待摊或预提的方法。

7.4.4.10 基金的收益分配政策

(1) 本基金的收益分配采用红利再投资的方式；

(2) 本基金的同一类别的每份基金份额享有同等分配权；

(3) 本基金根据每日基金收益情况，以基金净收益为基准，为投资者每日计算当日收益并分配，在运作期期末集中支付。投资者当日收益分配的计算保留到小数点后 2 位；

(4) 本基金根据每日收益情况，按当日收益全部分配，若当日净收益大于零时，为投资者记正收益；若当日净收益小于零时，为投资者记负收益；若当日净收益等于零时，当日投资者不记收益；

(5) 本基金每日进行收益计算并分配，累计收益支付方式采用红利再投资（即红利转基金份额）方式。若投资者在运作期期末累计收益支付时，累计收益为正值，则为投资者增加相应的基金份额，其累计收益为负值，则缩减投资者基金份额。投资者可通过在基金份额运作期到期日赎回基金份额获得当期运作期的基金未支付收益。对于持有超过一个运作期、在当期运作期到期日提出赎回申请的基金份额而言，除获得当期运作期的基金未支付收益外，投资者还可以获得自申购确认日（认购份额自本基金合同生效日）起至上一运作期期末的基金收益；

(6) 当日申购的基金份额自下一个工作日起享有基金的分配权益；当日赎回的基金份额自下一工作日起，不享有基金的分配权益；

(7) 法律法规或监管机关另有规定的，从其规定。

7.4.5 会计政策和会计估计变更以及差错更正的说明

7.4.5.1 会计政策变更的说明

2014年1至3月，财政部制定了《企业会计准则第39号——公允价值计量》、《企业会计准则第40号——合营安排》和《企业会计准则第41号——在其他主体中权益的披露》；修订了《企业会计准则第2号——长期股权投资》、《企业会计准则第9号——职工薪酬》、《企业会计准则第30号——财务报表列报》和《企业会计准则第33号——合并财务报表》；上述7项会计准则均自2014年7月1日起施行。2014年6月，财政部修订了《企业会计准则第37号——金融工具列报》，在2014年年度及以后期间的财务报告中施行。

上述会计准则的变化对本基金的财务报表无重大影响。

7.4.5.2 会计估计变更的说明

本基金本报告期无会计估计变更。

7.4.5.3 差错更正的说明

本基金本报告期无重大会计差错的内容和更正金额。

7.4.6 税项

1. 营业税、企业所得税

根据财政部、国家税务总局财税字[2004]78号文《关于证券投资基金税收政策的通知》，自2004年1月1日起，对证券投资基金（封闭式证券投资基金，开放式证券投资基金）管理人运用基金买卖股票、债券的差价收入，继续免征营业税和企业所得税。

根据财政部、国家税务总局财税[2008]1号文《关于企业所得税若干优惠政策的通知》的规定，对证券投资基金从证券市场中取得的收入，包括买卖股票、债券的差价收入，股权的股息、红利收入，债券的利息收入及其他收入，暂不征收企业所得税。

2. 个人所得税

根据财政部、国家税务总局财税字[2002]128号文《关于开放式证券投资基金有关税收问题的通知》的规定，对基金取得的股票的股息、红利收入，债券的利息收入、储蓄存款利息收入，由上市公司、发行债券的企业和银行在向基金支付上述收入时代扣代缴20%的个人所得税。

根据财政部、国家税务总局财税字[2008]132号文《财政部、国家税务总局关于储蓄存款利息所得有关个人所得税政策的通知》的规定，自2008年10月9日起，对储蓄存款利息所得暂免征收个人所得税。

7.4.7 重要财务报表项目的说明

7.4.7.1 银行存款

单位：人民币元

项目	本期末（2014年12月31日）	上年度末（2013年12月31日）
活期存款	1,964,882.60	27,207,090.95

定期存款	8,000,000.00	22,000,000.00
其中：存款期限 1-3 个月	—	22,000,000.00
存款期限 1 个月以内定期存款	8,000,000.00	—
其他存款	—	—
合计	9,964,882.60	49,207,090.95

7.4.7.2 交易性金融资产

金额单位：人民币元

项目		本期末（2014 年 12 月 31 日）			
		摊余成本	影子定价	偏离金额	偏离度
债券	交易所市场	—	—	—	—
	银行间市场	—	—	—	—
	合计	—	—	—	—
项目		上年度末（2013 年 12 月 31 日）			
		摊余成本	影子定价	偏离金额	偏离度
债券	交易所市场	—	—	—	—
	银行间市场	10,000,783.78	9,952,000.00	-48,783.78	-0.0309%
	合计	10,000,783.78	9,952,000.00	-48,783.78	-0.0309%

注：1. 偏离金额 = 影子定价 - 摊余成本；

2. 偏离度 = 偏离金额 / 基金资产净值

7.4.7.3 衍生金融资产/负债

注：本基金本报告期末及上年度末未持有衍生金融资产/负债。

7.4.7.4 买入返售金融资产

7.4.7.4.1 各项买入返售金融资产期末余额

金额单位：人民币元

项目	本期末（2014 年 12 月 31 日）	
	账面余额	其中；买断式逆回购
上海证券交易所市场	6,500,000.00	0.00
银行间市场	4,000,126.00	0.00
合计	10,500,126.00	0.00

金额单位：人民币元

项目	上年度末（2013 年 12 月 31 日）	
	账面余额	其中；买断式逆回购
交易所	45,000,000.00	0.00
银行间	52,380,478.57	0.00
合计	97,380,478.57	0.00

7.4.7.4.2 期末买断式逆回购交易中取得的债券

注：本基金本报告期末及上年度末未持有买断式逆回购中取得的债券。

7.4.7.5 应收利息

单位：人民币元

项目	本期末（2014年12月31日）	上年度末（2013年12月31日）
应收活期存款利息	821.84	2,839.26
应收定期存款利息	4,604.65	64,533.36
应收其他存款利息	—	—
应收结算备付金利息	112.30	—
应收债券利息	—	222,325.48
应收买入返售证券利息	2,196.54	120,325.47
应收申购款利息	—	—
应收黄金合约拆借孳息	—	—
其他	—	—
合计	7,735.33	410,023.57

7.4.7.6 其他资产

注：本基金本报告期末及上年度末未持有其他资产。

7.4.7.7 应付交易费用

单位：人民币元

项目	本期末（2014年12月31日）	上年度末（2013年12月31日）
交易所市场应付交易费用	—	—
银行间市场应付交易费用	1,942.57	15,658.20
合计	1,942.57	15,658.20

7.4.7.8 其他负债

单位：人民币元

项目	本期末（2014年12月31日）	上年度末（2013年12月31日）
应付券商交易单元保证金	—	—
应付赎回费	—	—
预提审计费	50,000.00	60,000.00
预提信息披露费	210,000.00	210,000.00
预提银行间账户维护费	9,000.00	9,000.00
其他	—	6,829.16
合计	269,000.00	285,829.16

7.4.7.9 实收基金

富国7天理财宝债券A：

金额单位：人民币元

项目	本期（2014年01月01日至2014年12月31日）	
	基金份额（份）	账面金额
上年度末	119,472,424.84	119,472,424.84
本期申购	302,116,905.05	302,116,905.05

本期赎回（以“-”号填列）	-401,528,896.59	-401,528,896.59
本期末	20,060,433.30	20,060,433.30

富国7天理财宝债券B:

金额单位：人民币元

项目	本期（2014年01月01日至2014年12月31日）	
	基金份额（份）	账面金额
上年度末	38,270,000.00	38,270,000.00
本期申购	627,620,561.23	627,620,561.23
本期赎回（以“-”号填列）	-665,890,561.23	-665,890,561.23
本期末	0.00	0.00

注：申购含红利再投、转换入份额，赎回含转换出份额。

7.4.7.10 未分配利润

富国7天理财宝债券A:

金额单位：人民币元

项目	已实现部分	未实现部分	未分配利润合计
上年度末	—	—	—
本期利润	1,856,500.19	—	1,856,500.19
本期基金份额交易产生的变动数	—	—	—
其中：基金申购款	—	—	—
基金赎回款	—	—	—
本期已分配利润	-1,856,500.19	—	-1,856,500.19
本期末	—	—	—

富国7天理财宝债券B:

金额单位：人民币元

项目	已实现部分	未实现部分	未分配利润合计
上年度末	—	—	—
本期利润	674,392.39	—	674,392.39
本期基金份额交易产生的变动数	—	—	—
其中：基金申购款	—	—	—
基金赎回款	—	—	—
本期已分配利润	-674,392.39	—	-674,392.39
本期末	—	—	—

7.4.7.11 存款利息收入

单位：人民币元

项目	本期(2014年01月01日至2014年12月31日)	上年度可比期间(2013年01月01日至2013年12月31日)
活期存款利息收入	30,935.78	77,115.50
定期存款利息收入	1,320,587.39	15,424,841.18
其他存款利息收入	—	—
结算备付金利息收入	4,347.21	—

其他	11,132.36	43,457.91
合计	1,367,002.74	15,545,414.59

7.4.7.12 债券投资收益

单位：人民币元

项目	本期（2014年01月01日至2014年12月31日）	上年度可比期间（2013年01月01日至2013年12月31日）
卖出债券（、债转股及债券到期兑付）成交总额	106,342,201.10	1,295,852,982.21
减：卖出债券（、债转股及债券到期兑付）成本总额	103,166,135.42	1,263,167,029.43
减：应收利息总额	2,935,369.24	29,903,199.11
买卖债券差价收入	240,696.44	2,782,753.67

7.4.7.13 资产支持证券投资收益

注：本基金本报告期及上年度可比期间均无资产支持证券投资收益。

7.4.7.14 贵金属投资收益

注：本基金本报告期无贵金属投资收益。

7.4.7.15 其他收入

单位：人民币元

项目	本期（2014年01月01日至2014年12月31日）	上年度可比期间（2013年01月01日至2013年12月31日）
基金赎回费收入	—	—
管理公司补亏	—	250,000.00
其他	—	107,491.04
合计	—	357,491.04

注：本基金的基金管理人弥补本基金基金估值与影子定价之间产生的负偏离，具体情况参见7.4.10.7。

7.4.7.16 交易费用

单位：人民币元

项目	本期（2014年01月01日至2014年12月31日）	上年度可比期间（2013年01月01日至2013年12月31日）
交易所市场交易费用	—	—
银行间市场交易费用	—	233.80
合计	—	233.80

注：本基金上年度可比期间无交易费用。

7.4.7.17 其他费用

单位：人民币元

项目	本期（2014年01月01日至2014年12月31日）	上年度可比期间（2013年01月01日至2013年12月31日）
审计费用	50,000.00	60,000.00

信息披露费	210,000.00	210,000.00
银行费用	29,292.87	62,807.09
债券账户维护费	36,400.00	36,400.00
其他	—	2,300.00
合计	325,692.87	371,507.09

7.4.8 或有事项、资产负债表日后事项的说明

7.4.8.1 或有事项

截至资产负债表日，本基金无需要说明的重大或有事项。

7.4.8.2 资产负债表日后事项

根据本基金持有人大会于2015年1月9日表决通过的《关于终止富国7天理财宝债券型证券投资基金基金合同有关事项的议案》，本基金于2015年1月12日终止，并于2015年1月13日起进行清算。本公司于2015年1月16日就清算工作向中国证监会进行报备。

7.4.9 关联方关系

关联方名称	与本基金的关系
富国基金管理有限公司	基金管理人、基金销售机构、注册登记机构
海通证券股份有限公司（“海通证券”）	基金管理人的股东、基金代销机构
申银万国证券股份有限公司（现名：申万宏源证券有限公司）	基金管理人的股东、基金代销机构
山东省国际信托有限公司	基金管理人的股东
蒙特利尔银行	基金管理人的股东
中国农业银行股份有限公司（“中国农业银行”）	基金托管人、基金代销机构

注：以下关联交易均在正常业务范围内按一般商业条款订立。

7.4.10 本报告期及上年度可比期间的关联方交易

7.4.10.1 通过关联方交易单元进行的交易

7.4.10.1.1 债券交易

注：本基金本报告期及上年度可比区间均未通过关联方交易单元进行债券交易。

7.4.10.1.2 回购交易

注：本基金本报告期及上年度可比期间均未通过关联方交易单元进行回购交易。

7.4.10.1.3 应支付关联方的佣金

注：本基金本报告期及上年度可比期间均没有应支付的关联方佣金。

7.4.10.2 关联方报酬

7.4.10.2.1 基金管理费

单位：人民币元

项目	本期（2014年01月01日至2014年12月31日）	上年度可比期间（2013年01月01日至2013年12月31日）
----	-----------------------------	----------------------------------

当期发生的基金应支付的管理费	197,446.70	2,180,700.15
其中：支付销售机构的客户维护费	78,064.10	847,730.59

注：基金管理费按前一日基金资产净值的年费率计提。计算方法如下：

$$H = E \times 0.27\% / \text{当年天数}$$

H 为每日应计提的基金管理费

E 为前一日基金资产净值

基金管理费每日计提，按月支付。

7.4.10.2.2 基金托管费

单位：人民币元

项目	本期(2014年01月01日至 2014年12月31日)	上年度可比期间(2013年01 月01日至2013年12月31日)
当期发生的基金应支付的 托管费	58,502.78	646,133.40

注：基金托管费按前一日基金资产净值的年费率计提。计算方法如下：

$$H = E \times 0.08\% / \text{当年天数}$$

H 为每日应计提的基金托管费

E 为前一日基金资产净值

基金托管费每日计提，按月支付。

7.4.10.2.3 销售服务费

金额单位：人民币元

获得销售服务费的各关 联方名称	本期(2014年01月01日至2014年12月31日)		
	当期发生的基金应支付的销售服务费		
	A级	B级	合计
富国基金管理有限公司	76,914.64	1,124.41	78,039.05
海通证券	24.57	-	24.57
申银万国	5.50	-	5.50
农业银行	70,342.04	759.42	71,101.46
合计	147,286.75	1,883.83	149,170.58

金额单位：人民币元

获得销售服务费的各关 联方名称	上年度可比期间(2013年01月01日至2013年12月31日)		
	当期发生的基金应支付的销售服务费		
	A级	B级	合计
富国基金管理有限公司	1,242,785.83	39,340.47	1,282,126.30
合计	1,242,785.83	39,340.47	1,282,126.30

注：本基金 A 类基金份额的销售服务费按前一日的基金资产净值的 0.30% 的年费率计提。计算方法如下：

$$H = E \times 0.30\% / \text{当年天数}$$

H 为每日应计提的基金销售服务费

E 为前一日的基金资产净值

本基金 B 类基金份额的销售服务费按前一日的基金资产净值的 0.01% 的年费率计提。计算方法如下：

$$H = E \times 0.01\% / \text{当年天数}$$

H 为每日应计提的基金销售服务费

E 为前一日的基金资产净值
基金销售服务费在基金合同生效后每日计提，按月支付。

7.4.10.3 与关联方进行银行间同业市场的债券(含回购)交易

注：本基金本报告期及上年度可比期间均未与关联方进行银行间同业市场的债券（含回购）交易。

7.4.10.4 各关联方投资本基金的情况

7.4.10.4.1 报告期内基金管理人运用固有资金投资本基金的情况

注：本基金的基金管理人本报告期及上年度可比期间均未运用固有资金投资本基金。

7.4.10.4.2 报告期末除基金管理人之外的其他关联方投资本基金的情况

注：本基金除基金管理人之外的其他关联方本报告期末及上年度末均未投资本基金。

7.4.10.5 由关联方保管的银行存款余额及当期产生的利息收入

单位：人民币元

关联方名称	本期（2014年01月01日至2014年12月31日）		上年度可比期间（2013年01月01日至2013年12月31日）	
	期末余额	当期利息收入	期末余额	当期利息收入
中国农业银行股份有限公司	1,964,882.60	30,935.78	27,207,090.95	77,115.50

7.4.10.6 本基金在承销期内参与关联方承销证券的情况

注：本基金本报告期及上年度可比期间均未在承销期内直接购入关联方承销的证券。

7.4.10.7 其他关联交易事项的说明

本基金本报告期及上年度可比期间均无其他关联方交易事项。

7.4.11 利润分配情况

富国7天理财宝债券A

单位：人民币元

已按再投资形式转实收基金	直接通过应付赎回款转出金额	应付利润本年变动	本期利润分配合计	备注
1,637,104.29	296,905.07	-77,509.17	1,856,500.19	—

富国7天理财宝债券B

单位：人民币元

已按再投资形式转实收基金	直接通过应付赎回款转出金额	应付利润本年变动	本期利润分配合计	备注
231,636.97	458,520.93	-15,765.51	674,392.39	—

7.4.12 期末（2014年12月31日）本基金持有的流通受限证券

7.4.12.1 因认购新发/增发证券而于期末持有的流通受限证券

注：本基金无因认购新发/增发证券而于期末持有的流通受限证券。

7.4.12.2 期末持有的暂时停牌等流通受限股票

注：本基金本报告期末未持有暂时停牌股票。

7.4.12.3 期末债券正回购交易中作为抵押的债券

7.4.12.3.1 银行间市场债券正回购

注：截至本报告期末2014年12月31日止，本基金无因从事银行间市场债券正回购交易形成的卖出回购证券款余额。

7.4.12.3.2 交易所市场债券正回购

截至本报告期末2014年12月31日止，本基金无因从事交易所市场债券正回购交易形成的卖出回购证券款余额。

7.4.13 金融工具风险及管理

7.4.13.1 风险管理政策和组织架构

本基金在日常经营活动中涉及的财务风险主要包括信用风险、流动性风险及市场风险。本基金管理人制定了政策和程序来识别及分析这些风险，并设定适当的风险限额及内部控制流程，通过可靠的管理及信息系统持续监控上述各类风险。本基金管理人建立了以风险控制委员会为核心的、由督察长、风险控制委员会、监察稽核部、相关职能部门和业务部门构成的四级风险管理架构体系。

7.4.13.2 信用风险

信用风险是指基金在交易过程中因交易对手未履行合同责任，或者基金所投资证券之发行人出现违约、拒绝支付到期本息，导致基金资产损失和收益变化的风险。本基金均投资于具有良好信用等级的国债、政策性金融债、企业债、央行票据等，且通过分散化投资以分散信用风险。

本基金在交易所进行的交易均与中国证券登记结算有限责任公司完成证券交割和款项清算，因此违约风险发生的可能性很小；基金在进行银行间同业市场交易前均对交易对手进行信用评估，以控制相应的信用风险。

7.4.13.3 流动性风险

流动性风险是指基金所持金融工具变现的难易程度。本基金的流动性风险一方面来自于基金份额持有人可随时要求赎回其持有的基金份额，另一方面来自于投资品种所处的交易市场不活跃而带来的变现困难。

本基金所持大部分证券为剩余期限较短、信誉良好的国债、政策性金融债、企业债及央行票据等，均在银行间同业市场交易均能及时变现。此外，本基金可通过卖出回购金融资产方式借入短期资金应对流动性需求，其上限一般不超过基金持有的债券资产的公允价值。本基金所持有的金融负债的合约约定到期日均为一年以内且不计息，因此账面余额即为未折现的合约到期现金流量。

本基金管理人每日预测本基金的流动性需求，并同时通过独立的风险管理部门设立流动性比例要求，对流动性指标进行持续的监测和分析。

7.4.13.4 市场风险

市场风险是指基金所持金融工具的公允价值或未来现金流量因所处市场各类价格因素的变动而发生波动的风险，包括利率风险、外汇风险及其他价格风险。

7.4.13.4.1 利率风险

利率风险是指基金的财务状况和现金流量受市场利率变动而发生波动的风险。本基金主要投资于银行间市场交易的固定收益品种，以摊余成本计价，并通过“影子定价”机制使按摊余成本确认的基金资产净值能近似反映基金资产的公允价值，因此本基金的运作仍存在相应的利率风险。本基金管理人每日对本基金面临的利率敏感度缺口进行监控。

7.4.13.4.1.1 利率风险敞口

下表统计了本基金的利率风险敞口。表中所示为本基金资产及负债的公允价值，并按照合约规定的重新定价日或到期日孰早者进行了归类。

单位：人民币元

本期末（2014年12月31日）	1个月以内	1-3个月	3个月-1年	1-5年	5年以上	不计息	合计
资产							
银行存款	9,964,882.60	—	—	—	—	—	9,964,882.60
结算备付金	249,500.00	—	—	—	—	—	249,500.00
买入返售金融资产	10,500,126.00	—	—	—	—	—	10,500,126.00
应收证券清算款	—	—	—	—	—	5,160.55	5,160.55
应收利息	—	—	—	—	—	7,735.33	7,735.33
资产总计	20,714,508.60	—	—	—	—	12,895.88	20,727,404.48
负债							
卖出回购金融资产款	—	—	—	—	—	—	—
应付管理人报酬	—	—	—	—	—	7,939.00	7,939.00
应付托管费	—	—	—	—	—	2,352.30	2,352.30
应付销售服务费	—	—	—	—	—	6,238.95	6,238.95
应付交易费用	—	—	—	—	—	1,942.57	1,942.57
应付税费	—	—	—	—	—	375,200.00	375,200.00
应付利润	—	—	—	—	—	4,298.36	4,298.36
其他负债	—	—	—	—	—	269,000.00	269,000.00
负债总计	—	—	—	—	—	666,971.18	666,971.18
利率敏感度缺口	20,714,508.60	—	—	—	—	-654,075.30	20,060,433.30
上年度末（2013年12月31日）	1个月以内	1-3个月	3个月-1年	1-5年	5年以上	不计息	合计
资产							

银行存款	49,207,090.95	—	—	—	—	—	49,207,090.95
交易性金融资产	—	—	10,000,783.78	—	—	—	10,000,783.78
买入返售金融资产	97,380,478.57	—	—	—	—	—	97,380,478.57
应收利息	—	—	—	—	—	410,023.57	410,023.57
应收申购款	—	—	—	—	—	18,587,390.73	18,587,390.73
资产总计	146,587,569.52	—	10,000,783.78	—	—	18,997,414.30	175,585,767.60
负债							
卖出回购金融资产款	7,937,868.09	—	—	—	—	—	7,937,868.09
应付证券清算款	—	—	—	—	—	8,983,000.00	8,983,000.00
应付管理人报酬	—	—	—	—	—	79,311.46	79,311.46
应付托管费	—	—	—	—	—	23,499.70	23,499.70
应付销售服务费	—	—	—	—	—	36,701.62	36,701.62
应付交易费用	—	—	—	—	—	15,658.20	15,658.20
应付税费	—	—	—	—	—	375,200.00	375,200.00
应付利息	—	—	—	—	—	8,701.49	8,701.49
应付利润	—	—	—	—	—	97,573.04	97,573.04
其他负债	—	—	—	—	—	285,829.16	285,829.16
负债总计	7,937,868.09	—	—	—	—	9,905,474.67	17,843,342.76
利率敏感度缺口	138,649,701.43	—	10,000,783.78	—	—	9,091,939.63	157,742,424.84

7.4.13.4.1.2 利率风险的敏感性分析

下表为利率风险的敏感性分析，反映了在其他变量不变的假设下，利率发生合理、可能的变动时，为交易而持有的债券公允价值的变动将对基金净值产生的影响。本基金于2014年12月31日未持有债券资产，因此市场利率的变动对于本基金资产净值无重大影响。

假设	1. 影响生息资产公允价值的其他变量不变，仅利率发生变动； 2. 利率变动范围合理		
分析	相关风险变量的变动	对资产负债表日基金资产净值的影响金额（单位：元）	
		本期末（2014年12月31日）	上年度末（2013年12月31日）
	1. 基准点利率增加0.1%	0.00	-3,431.45
	2. 基准点利率减少0.1%	0.00	3,431.45

7.4.13.4.2 外汇风险

本基金的所有资产及负债以人民币计价，因此无外汇风险。

7.4.13.4.3 其他价格风险

本基金其他价格风险主要系市场价格风险，市场价格风险是指基金所持金融工具的公允价值或未来现金流量因除市场利率和外汇汇率以外的市场价格因素变动而发生波动的风险。本基金主要投资于银行间同业市场交易的固定收益品种，且以摊余成本进行后续计量，因此无重大市场价格风险。

7.4.14 有助于理解和分析会计报表需要说明的其他事项

7.4.14.1 公允价值

7.4.14.1.1 不以公允价值计量的金融工具

不以公允价值计量的金融资产和负债主要包括贷款和应收款项以及其他金融负债，其因剩余期限不长，公允价值与账面价值相若。

7.4.14.1.2 以公允价值计量的金融工具

7.4.14.1.2.1 各层次金融工具公允价值

于2014年12月31日，本基金持有的以公允价值计量且其变动计入当期损益的金融资产中属于第一层次的余额为人民币0.00元，属于第二层次的余额为人民币0.00元，属于第三层次余额为人民币0.00元（于2013年12月31日，第一层次的余额为人民币0.00元，属于第二层次的余额为人民币10,000,783.78元，属于第三层次余额为人民币0.00元）。

7.4.14.1.2.2 第三层次公允价值余额和本期变动金额

本基金持有的以公允价值计量且其变动计入当期损益的金融工具第三层次公允价值本期未发生变动。

7.4.14.2 承诺事项

截至资产负债表日，本基金无需要说明的承诺事项。

7.4.14.3 其他事项

截至资产负债表日，本基金无需要说明的其他重要事项。

§ 8 投资组合报告

8.1 期末基金资产组合情况

金额单位：人民币元

序号	项目	金额	占基金总资产的比例 (%)
1	固定收益投资	—	—
	其中：债券	—	—
	资产支持证券	—	—
2	买入返售金融资产	10,500,126.00	50.66
	其中：买断式回购的买入返售金融资产	—	—
3	银行存款和结算备付金合计	10,214,382.60	49.28
4	其他资产	12,895.88	0.06
5	合计	20,727,404.48	100.00

8.2 债券回购融资情况

金额单位：人民币元

序号	项目	占基金资产净值的比例 (%)	
1	报告期内债券回购融资余额		0.92
	其中：买断式回购融资		—
序号	项目	金额	占基金资产净值的比例 (%)
2	报告期末债券回购融资余额	—	—
	其中：买断式回购融资	—	—

注：报告期内债券回购融资余额占基金资产净值的比例为报告期内每个交易日融资余额占基金资产净值比例的简单平均值。

债券正回购的资金余额超过基金资产净值的 40% 的说明

注：本报告期内本基金不存在债券正回购的资金余额超过基金资产净值的 40% 的情况。

8.3 基金投资组合平均剩余期限

8.3.1 投资组合平均剩余期限基本情况

项目	天数
----	----

报告期末投资组合平均剩余期限	5
报告期内投资组合平均剩余期限最高值	87
报告期内投资组合平均剩余期限最低值	2

报告期内投资组合平均剩余期限超过 127 天情况说明

注：本报告期内本基金不存在投资组合平均剩余期限超过 127 天的情况。

8.3.2 期末投资组合平均剩余期限分布比例

序号	平均剩余期限	各期限资产占基金资产净值的比例 (%)	各期限负债占基金资产净值的比例 (%)
1	30 天以内	103.29	—
	其中：剩余存续期超过 397 天的浮动利率债	—	—
2	30 天(含)—60 天	—	—
	其中：剩余存续期超过 397 天的浮动利率债	—	—
3	60 天(含)—90 天	—	—
	其中：剩余存续期超过 397 天的浮动利率债	—	—
4	90 天(含)—180 天	—	—
	其中：剩余存续期超过 397 天的浮动利率债	—	—
5	180 天(含)—397 天(含)	—	—
	其中：剩余存续期超过 397 天的浮动利率债	—	—
	合计	103.29	—

8.4 期末按债券品种分类的债券投资组合

注：本基金本报告期末未持有债券。

8.5 期末按摊余成本占基金资产净值比例大小排名的前十名债券投资明细

注：本基金本报告期末未持有债券。

8.6 “影子定价”与“摊余成本法”确定的基金资产净值的偏离

项目	偏离情况
报告期内偏离度的绝对值在 0.25(含)-0.5%间的次数	—
报告期内偏离度的最高值	0.1279%
报告期内偏离度的最低值	-0.0439%
报告期内每个交易日偏离度的绝对值的简单平均值	0.0395%

注：以上数据按工作日统计

8.7 期末按公允价值占基金资产净值比例大小排名的前十名资产支持证券投资明细

注：本基金本报告期末未持有资产支持证券。

8.8 投资组合报告附注

8.8.1 基金计价方法说明

本基金采用固定份额净值，基金份额账面净值始终保持为人民币 1.00 元。
本基金估值采用摊余成本法，即估值对象以买入成本列示，按实际利率并考虑其买入时的溢价与折价，在其剩余期限内平均摊销，每日计提收益或损失。

8.8.2 本报告期内货币市场基金持有剩余期限小于 397 天但剩余存续期超过 397 天的浮动利率债券的声明

本报告期内本基金不存在该类浮动利率债券的摊余成本超过当日基金资产净值 20% 的情况。

8.8.3 声明本基金投资的前十名证券的发行主体本期是否出现被监管部门立案调查，或在报告编制日前一年内受到公开谴责、处罚的情形。

本报告期内，本基金投资的前十名证券的发行主体不存在被监管部门立案调查的，在本报告编制日前一年内也不存在受到公开谴责、处罚的情况。

8.8.4 其他资产构成

金额单位：人民币元

序号	名称	金额
1	存出保证金	—
2	应收证券清算款	5,160.55
3	应收利息	7,735.33
4	应收申购款	—
5	其他应收款	—
6	待摊费用	—
7	其他	—
8	合计	12,895.88

8.8.5 投资组合报告附注的其他文字描述部分

因四舍五入原因，投资组合报告中市值占净值比例的分项之和与合计可能存在尾差。

§ 9 基金份额持有人信息

9.1 期末基金份额持有人户数及持有人结构

份额单位：份

份额级别	持有人户数 (户)	户均持有的基金份 额	持有人结构			
			机构投资者		个人投资者	
			持有份额	占总份额 比例 (%)	持有份额	占总份额 比例 (%)
富国 7 天理财宝债 券 A	1914	10,480.90	20,773.11	0.10	20,039,660.19	99.90

富国 7 天理财宝债券 B	0	0.00	0.00	0.00	0.00	0.00
合计	1914	10,480.90	20,773.11	0.10	20,039,660.19	99.90

9.2 期末基金管理人的从业人员持有本基金的情况

项目	份额级别	持有份额总数（份）	占基金总份额比例（%）
基金管理公司所有从业人员持有本基金	富国 7 天理财宝债券 A	1,146.58	0.0057
	富国 7 天理财宝债券 B	0.00	0.0000
	合计	1,146.58	0.0057

注：1、本公司高级管理人员、基金投资和研究部门负责人未持有本基金。
2、本基金的基金经理未持有本基金。

9.3 期末基金管理人的从业人员持有本开放式基金份额总量区间的情况

项目	份额级别	持有基金份额总量的数量区间（万份）
本公司高级管理人员、基金投资和研究部门负责人持有本开放式基金	富国 7 天理财宝债券 A	0
	富国 7 天理财宝债券 B	0
	合计	0
本基金基金经理持有本开放式基金	富国 7 天理财宝债券 A	0
	富国 7 天理财宝债券 B	0
	合计	0

§ 10 开放式基金份额变动

单位：份

	富国 7 天理财宝债券 A	富国 7 天理财宝债券 B
基金合同生效日(2012年10月19日)基金份额总额	5,455,374,964.65	4,255,678,149.38
报告期期初基金份额总额	119,472,424.84	38,270,000.00
本报告期基金总申购份额	338,442,699.59	591,294,766.69
减：本报告期基金总赎回份额	401,528,896.59	665,890,561.23
本报告期期末基金份额总额	20,060,433.30	0.00

§ 11 重大事件揭示

11.1 基金份额持有人大会决议

本报告期内，本基金已于 2014 年 12 月 12 日至 2015 年 1 月 8 日期间以通

讯方式召开基金份额持有人大会，审议通过了《关于终止富国7天理财宝债券型证券投资基金基金合同有关事项的议案》，并于2015年1月13日进入财产清算期。

11.2 基金管理人、基金托管人的专门基金托管部门的重大人事变动

本报告期内，本基金管理人已于2014年1月29日和2014年1月30日发布公告，陈戈先生自2014年1月29日起由公司副总经理转任公司总经理。

本基金管理人已于2014年5月13日发布公告，孟朝霞女士自2014年5月12日起不再担任公司副总经理。

本基金管理人已于2014年6月20日发布公告，陆文佳女士自2014年6月19日起担任公司副总经理。

本基金管理人已于2014年12月24日发布公告，陈敏女士自2014年12月21日起不再担任公司董事长。

本基金管理人已于2015年1月10日发布公告，李笑薇女士、朱少醒先生自2015年1月9日起担任公司副总经理。

本基金管理人已于2015年1月31日发布公告，薛爱东先生自2015年1月30日起担任公司董事长。

本报告期内，本基金托管人中国农业银行股份有限公司（以下简称“中国农业银行”）已于2014年1月7日发布公告，因工作需要，任命余晓晨先生主持中国农业银行托管业务部/养老金管理中心工作。余晓晨先生的基金行业高级管理人员任职资格已在中国基金业协会备案。

11.3 涉及基金管理人、基金财产、基金托管业务的诉讼

本报告期无涉及基金管理人、基金资产、基金托管业务的诉讼。

11.4 基金投资策略的改变

本报告期本基金投资策略无改变。

11.5 为基金进行审计的会计师事务所情况

本报告期内基金管理人没有改聘为其审计的会计师事务所。本基金本年度支付给审计机构安永华明会计师事务所的报酬为5万元人民币，其已提供审计服务的连续年限为12年。

11.6 管理人、托管人及其高级管理人员受稽查或处罚等情况

2014年6月23日，中国证券监督管理委员会上海监管局向我司下发了《关于对富国基金管理有限公司采取责令改正措施的决定》，要求我司于2014年7月8日前予以改正，并对相关责任人采取了行政监管措施。对此我司高度重视，成立了整改工作小组，梳理相关制度流程，排查现行内控漏洞，针对性的制定了整改执行方案，完善了公司内部控制措施，并已向中国证券监督管理委员会上海监管局提交了整改报告。

除上述情况外，本报告期内，基金管理人、基金托管人及其高级管理人员未受稽查或处罚。



11.7 本期基金租用证券公司交易单元的有关情况

金额单位：人民币元

券商名称	交易单元数量	债券回购交易		应支付该券商的佣金		备注
		成交金额	占当期债券回购成交总额的比例 (%)	佣金	占当期佣金总量的比例 (%)	
兴业证券	2	124,700,000.00	18.60	—	—	—
西部证券	1	—	—	—	—	—
中信证券	2	335,800,000.00	50.08	—	—	—
中金公司	1	210,000,000.00	31.32	—	—	—
中银国际	1	—	—	—	—	—

注：我公司对基金交易单元的选择是综合考虑券商的研究能力及其它相关因素后决定的。本报告期本基金新增券商交易单元：兴业证券 394612。其余租用券商交易单元未发生变动。

11.8 偏离度绝对值超过 0.5%的情况

注：本基金本报告期内无偏离度绝对值超过 0.5%的情况。

11.9 其他重大事件

序号	公告事项	信息披露方式	披露日期
1	关于富国 7 天理财宝债券型证券投资基金型证券投资基金暂停大额申购、定投及转换转入业务的公告	中国证券报、上海证券报、证券时报	2014 年 01 月 27 日
2	富国基金管理有限公司关于高管人员变更的公告	中国证券报、上海证券报、证券时报、证券日报	2014 年 01 月 29 日
3	富国基金管理有限公司关于高管人员变更的公告	中国证券报、上海证券报、证券时报	2014 年 01 月 30 日
4	富国基金管理有限公司关于在直销平台开通旗下部分基金与富国 7 天理财宝债券型证券投资基金型证券投资基金相互转换业务的公告	中国证券报、上海证券报、证券时报	2014 年 04 月 09 日
5	关于富国 7 天理财宝债券型证券投资基金	中国证券报、上海证	2014 年 04 月 25 日

	金暂停大额申购、定投及转换转入业务的公告	券报、证券时报	
6	富国基金管理有限公司关于高管人员变更的公告	中国证券报、上海证券报、证券时报、证券日报	2014年05月13日
7	关于富国7天理财宝债券型证券投资基金暂停大额申购、定投及转换转入业务的公告	中国证券报、上海证券报、证券时报	2014年05月27日
8	富国基金管理有限公司关于副总经理变更的公告	中国证券报、上海证券报、证券时报、证券日报	2014年06月20日
9	富国基金管理有限公司关于富国7天理财宝债券型证券投资基金基金经理变更的公告	中国证券报、上海证券报、证券时报	2014年07月25日
10	富国基金管理有限公司董事、监事、高级管理人员以及其他从业人员在子公司兼任职务及领薪情况的公告	中国证券报	2014年08月09日
11	富国基金管理有限公司关于增聘富国7天理财宝债券型证券投资基金基金经理的公告	中国证券报、上海证券报、证券时报	2014年08月27日
12	关于扩大养老金客户范围的公告	中国证券报、上海证券报、证券时报、证券日报	2014年09月02日
13	关于富国7天理财宝债券型证券投资基金暂停申购、定投及转换转入业务的公告	中国证券报、上海证券报、证券时报	2014年09月03日
14	关于富国7天理财宝债券型证券投资基金暂停申购、定投及转换转入业务的公告	中国证券报、上海证券报、证券时报	2014年09月26日

15	富国基金管理有限公司关于提请投资者及时更新、提交身份证件或身份证明文件的公告	中国证券报、上海证券报、证券时报、证券日报	2014年11月08日
16	富国基金管理有限公司关于调整旗下基金定投最低申购金额的公告	中国证券报、上海证券报、证券时报、证券日报	2014年12月01日
17	关于以通讯开会方式召开富国7天理财宝债券型证券投资基金基金份额持有人大会的公告	中国证券报、上海证券报、证券时报	2014年12月09日
18	关于以通讯开会方式召开富国7天理财宝债券型证券投资基金基金份额持有人大会的第一次提示性公告	中国证券报、上海证券报、证券时报	2014年12月10日
19	关于以通讯开会方式召开富国7天理财宝债券型证券投资基金基金份额持有人大会的第二次提示性公告	中国证券报、上海证券报、证券时报	2014年12月11日
20	富国基金管理有限公司关于高管人员变更的公告	中国证券报、上海证券报、证券时报、证券日报	2014年12月24日
21	关于富国7天理财宝债券型证券投资基金暂停申购、定投及转换转入业务的公告	中国证券报、上海证券报、证券时报	2014年12月27日

§ 12 备查文件目录

备查文件名称	备查文件存放地点	备查文件查阅方式
1、中国证监会批准设立富国7天理财宝债券型证券投资基金的文件 2、富国7天理财宝债券型证券投资基金基金合同	上海市浦东新区世纪大道8号上海国金中心二期16-17层	投资者对本报告书如有疑问，可咨询本基金管理人富国基金管理有限公司。 咨询电话：95105686、4008880688（全国统一，

<p>3、富国 7 天理财宝债券型证券投资基金托管协议</p> <p>4、中国证监会批准设立富国基金管理有限公司的文件</p> <p>5、富国 7 天理财宝债券型证券投资基金财务报表及报表附注</p> <p>6、报告期内在指定报刊上披露的各项公告</p>		<p>免长途话费)</p> <p>公 司 网 址 :</p> <p>http://www.fullgoal.com.cn</p>
---	--	---