

---

富兰克林国海岁岁恒丰定期开放债券型证券投资基金  
2014年年度报告

2014年12月31日

基金管理人：国海富兰克林基金管理有限公司

基金托管人：中国农业银行股份有限公司

送出日期：2015年03月30日

## § 1 重要提示及目录

### 1.1 重要提示

基金管理人的董事会、董事保证本报告所载资料不存在虚假记载、误导性陈述或重大遗漏，并对其内容的真实性、准确性和完整性承担个别及连带的法律责任。本年度报告已经三分之二以上独立董事签字同意，并由董事长签发。

基金托管人中国农业银行股份有限公司根据本基金合同规定，于2015年3月27日复核了本报告中的财务指标、净值表现、利润分配情况、财务会计报告、投资组合报告等内容，保证复核内容不存在虚假记载、误导性陈述或者重大遗漏。

基金管理人承诺以诚实信用、勤勉尽责的原则管理和运用基金资产，但不保证基金一定盈利。

基金的过往业绩并不代表其未来表现。投资有风险，投资者在作出投资决策前应仔细阅读本基金的招募说明书及其更新。

本报告期自2014年1月1日起至12月31日止。

## 1.2 目录

§1 重要提示及目录	2
1.1 重要提示	2
1.2 目录	3
§2 基金简介	5
2.1 基金基本情况	5
2.2 基金产品说明	5
2.3 基金管理人和基金托管人	6
2.4 信息披露方式	7
2.5 其他相关资料	7
§3 主要财务指标、基金净值表现及利润分配情况	8
3.1 主要会计数据和财务指标	8
3.2 基金净值表现	9
§4 管理人报告	13
4.1 基金管理人及基金经理情况	13
4.2 管理人对报告期内本基金运作遵规守信情况的说明	14
4.3 管理人对报告期内公平交易情况的专项说明	14
4.4 管理人对报告期内基金的投资策略和业绩表现说明	15
4.5 管理人对宏观经济、证券市场及行业走势的简要展望	16
4.6 管理人内部有关本基金的监察稽核工作情况	16
4.7 管理人对报告期内基金估值程序等事项的说明	16
4.8 管理人对报告期内基金利润分配情况的说明	16
§5 托管人报告	17
5.1 报告期内本基金托管人遵规守信情况声明	17
5.2 托管人对报告期内本基金投资运作遵规守信、净值计算、利润分配等情况的说明	17
5.3 托管人对本年度报告中财务信息等内容的真实、准确和完整发表意见	17
§6 审计报告	18
6.1 审计报告基本信息	18
6.2 审计报告的基本内容	18
§7 年度财务报表	19
7.1 资产负债表	19
7.2 利润表	21
7.3 所有者权益（基金净值）变动表	23
7.4 报表附注	24
§8 投资组合报告	51
8.1 期末基金资产组合情况	51
8.2 报告期末按行业分类的股票投资组合	52
8.3 期末按公允价值占基金资产净值比例大小排序的所有股票投资明细	52
8.4 报告期内股票投资组合的重大变动	52
8.5 期末按债券品种分类的债券投资组合	52
8.6 期末按公允价值占基金资产净值比例大小排序的前五名债券投资明细	53
8.7 期末按公允价值占基金资产净值比例大小排序的所有资产支持证券投资明细	53
8.8 报告期末按公允价值占基金资产净值比例大小排序的前五名贵金属投资明细	53
8.9 期末按公允价值占基金资产净值比例大小排序的前五名权证投资明细	53
8.10 报告期末本基金投资的股指期货交易情况说明	53
8.11 报告期末本基金投资的国债期货交易情况说明	53
8.12 投资组合报告附注	53
§9 基金份额持有人信息	54
9.1 期末基金份额持有人户数及持有人结构	54
9.2 期末基金管理人的从业人员持有本基金的情况	55
9.3 期末基金管理人的从业人员持有本开放式基金份额总量区间情况	55

§10 开放式基金份额变动.....	55
§11 重大事件揭示.....	56
11.1 基金份额持有人大会决议.....	56
11.2 基金管理人、基金托管人的专门基金托管部门的重大人事变动.....	56
11.3 涉及基金管理人、基金财产、基金托管业务的诉讼.....	56
11.4 基金投资策略的改变.....	56
11.5 为基金进行审计的会计师事务所情况.....	57
11.6 管理人、托管人及其高级管理人员受稽查或处罚等情况.....	57
11.7 基金租用证券公司交易单元的有关情况.....	57
11.8 其他重大事件.....	58
§12 备查文件目录.....	61
12.1 备查文件目录.....	61
12.2 存放地点.....	61
12.3 查阅方式.....	61

## § 2 基金简介

### 2.1 基金基本情况

基金名称	富兰克林国海岁岁恒丰定期开放债券型证券投资基金	
基金简称	国富恒丰定期债券	
基金主代码	000351	
基金运作方式	契约型基金，以定期开放方式运作	
基金合同生效日	2013年11月20日	
基金管理人	国海富兰克林基金管理有限公司	
基金托管人	中国农业银行股份有限公司	
报告期末基金份额总额	364,418,828.28份	
基金合同存续期	不定期	
下属分级基金的基金简称	国富恒丰定期债券A	国富恒丰定期债券C
下属分级基金的交易代码	000351	000352
报告期末下属分级基金的份额总额	265,022,269.89份	99,396,558.39份

### 2.2 基金产品说明

投资目标	在严格控制风险的基础上，通过积极主动的投资管理，力争获得超过业绩比较基准的收益。
投资策略	<p>本基金遵循组合久期与运作周期的期限适当匹配的原则。在通过自上而下的方法所确定的组合久期的控制下，结合自下而上的个券选择方法。</p> <p>(一) 封闭期投资策略</p> <p>1、资产配置策略</p> <p>本基金通过综合分析国内外宏观经济形势、利率走势、资金供求关系、证券市场走势、流动性风险、信用风险和有关政策法规等因素，研判各类属固定收益类资产以及参与新股申购等非固定收益类资产投资的预期收益和预期风险，确定各类金融资产的配置比例。</p> <p>2、类属配置策略</p> <p>基金将根据各类属债券的相对投资价值分析，确定债券类属配置策略，并根据市场变化及时进行调整，从</p>

	<p>而选择既能匹配目标久期、同时又能获得较高持有期收益的类属债券配置比例。</p> <p>3、久期管理策略</p> <p>本基金将根据基金封闭期的剩余运作期限以及宏观经济因素与不同种类债券收益率之间的关系，确定债券组合的久期。</p> <p>4、中小企业私募债券投资策略</p> <p>本基金对中小企业私募债的投资综合考虑安全性、收益性和流动性等方面特征进行全方位的研究和比较，对个券发行主体的性质、行业、经营情况、以及债券的增信措施等进行全面分析，选择具有优势的品种进行投资，并通过久期控制和调整、适度分散投资来管理组合的风险。</p> <p>5、资产支持证券投资策略</p> <p>对于资产支持证券，本基金将综合考虑市场利率、发行条款、支持资产的构成和质量等因素，研究资产支持证券的收益和风险匹配情况，在严格控制投资风险的基础上选择合适的投资对象以获得稳定收益。</p> <p>6、新股申购策略</p> <p>本基金将深入研究首次发行(IPO)股票及增发新股的上市公司基本面，挖掘公司的内在价值，根据当时股票市场整体投资环境及定价水平，在有效控制风险的前提下制定相应的新股认购策略。对通过新股申购获得的股票，将根据其实际的投资价值确定持有或卖出。</p> <p>(二) 开放期投资策略</p> <p>开放期内，本基金为保持较高的组合流动性，方便投资人安排投资，在遵守本基金有关投资限制与投资比例的前提下，将主要投资于高流动性的投资品种。</p>
业绩比较基准	一年期定期存款税后收益率+1.2%
风险收益特征	本基金为债券型基金，其预期风险与预期收益高于货币市场基金，低于股票型基金和混合型基金。

## 2.3 基金管理人和基金托管人

项目		基金管理人	基金托管人
名称		国海富兰克林基金管理有限公司	中国农业银行股份有限公司
信息披露负责人	姓名	储丽莉	林葛
	联系电话	021-3855 5555	010-6606 0069
	电子邮箱	service@ftsfund.com	tgxxpl@abchina.com
客户服务电话		400-700-4518、9510-5680 和021-38789555	95599
传真		021-6888 3050	010-68121816
注册地址		广西南宁市西乡塘区总部路1号中国—东盟科技企业孵化基地一期C-6栋二层	北京市东城区建国门内大街69号
办公地址		上海市浦东新区世纪大道8号上海国金中心二期9层	北京市西城区复兴门内大街28号凯晨世贸中心东座9层
邮政编码		200120	100031
法定代表人		吴显玲	刘士余

## 2.4 信息披露方式

本基金选定的信息披露报纸名称	中国证券报、证券时报、上海证券报
登载基金年度报告正文的基金管理人互联网网址	www.ftsfund.com
基金年度报告备置地点	基金管理人和基金托管人的住所

## 2.5 其他相关资料

项目	名称	办公地址
会计师事务所	普华永道中天会计师事务所（特殊普通合伙）	上海市卢湾区湖滨路 202 号企业天地 2 号楼普华永道中心 11 楼
注册登记机构	国海富兰克林基金管理有限公司	上海市浦东新区世纪大道8号上

	海国金中心二期9层
--	-----------

### § 3 主要财务指标、基金净值表现及利润分配情况

#### 3.1 主要会计数据和财务指标

金额单位：人民币元

3.1.1 期间数据和指标	国富恒丰定期债券A	
	2014年	2013年11月20日（基金合同生效日）-2013年12月31日
本期已实现收益	45,231,396.98	3,033,121.15
本期利润	47,784,928.83	2,564,204.03
加权平均基金份额本期利润	0.1123	0.0057
本期加权平均净值利润率	10.86%	0.57%
本期基金份额净值增长率	10.56%	0.60%
3.1.2 期末数据和指标	2014年末	2013年末
期末可供分配利润	17,586,434.88	2,564,204.03
期末可供分配基金份额利润	0.0664	0.0057
期末基金资产净值	282,608,704.77	453,191,073.29
期末基金份额净值	1.066	1.006
3.1.3 累计期末指标	2014年末	2013年末
基金份额累计净值增长率	11.22%	0.60%

3.1.4 期间数据和指标	国富恒丰定期债券C	
	2014年	2013年11月20日（基金合同生效日）-2013年12月31日
本期已实现收益	16,968,518.84	1,108,199.66
本期利润	17,767,418.32	926,220.75
加权平均基金份额本期利润	0.1076	0.0053
本期加权平均净值利润率	10.41%	0.53%
本期基金份额净值增长率	10.14%	0.50%



<b>3.1.5 期末数据和指标</b>	2014年末	2013年末
期末可供分配利润	6,419,336.85	926,220.75
期末可供分配基金份额利润	0.0646	0.0053
期末基金资产净值	105,815,895.24	175,848,317.46
期末基金份额净值	1.065	1.005
<b>3.1.6 累计期末指标</b>	2014年末	2013年末
基金份额累计净值增长率	10.69%	0.50%

注：1. 本基金合同生效日为2013年11月20日。本基金2013年度主要财务指标的计算期间为2013年11月20日（基金合同生效日）-2013年12月31日。

2. 上述财务指标采用的计算公式，详见证监会发布的证券投资基金信息披露编报规则—第1号《主要财务指标的计算及披露》。

3. 本期已实现收益指基金本期利息收入、投资收益、其他收入（不含公允价值变动收益）扣除相关费用后的余额，本期利润为本期已实现收益加上本期公允价值变动收益。

4. 期末可供分配利润，采用期末资产负债表中未分配利润与未分配利润中已实现部分的孰低数（为期末余额，不是当期发生数）。

5. 上述基金业绩指标不包括持有人交易基金的各项费用，例如，开放式基金的申购赎回费等，计入费用后实际收益要低于所列数字。

## 3.2 基金净值表现

### 3.2.1 基金份额净值增长率及其与同期业绩比较基准收益率的比较

阶段 (国富恒丰定期债券A)	份额净值增长率①	份额净值增长率标准差②	业绩比较基准收益率③	业绩比较基准收益率标准差④	①-③	②-④
过去三个月	3.48%	0.21%	1.03%	0.01%	2.45%	0.20%
过去六个月	5.39%	0.16%	2.09%	0.01%	3.30%	0.15%
过去一年	10.56%	0.13%	4.17%	0.01%	6.39%	0.12%
自基金合同生效日起至今	11.22%	0.12%	4.66%	0.01%	6.56%	0.11%

阶段 (国富恒丰定期债券C)	份额净值增长率①	份额净值增长率标准差②	业绩比较基准收益率③	业绩比较基准收益率④	①-③	②-④
-------------------	----------	-------------	------------	------------	-----	-----

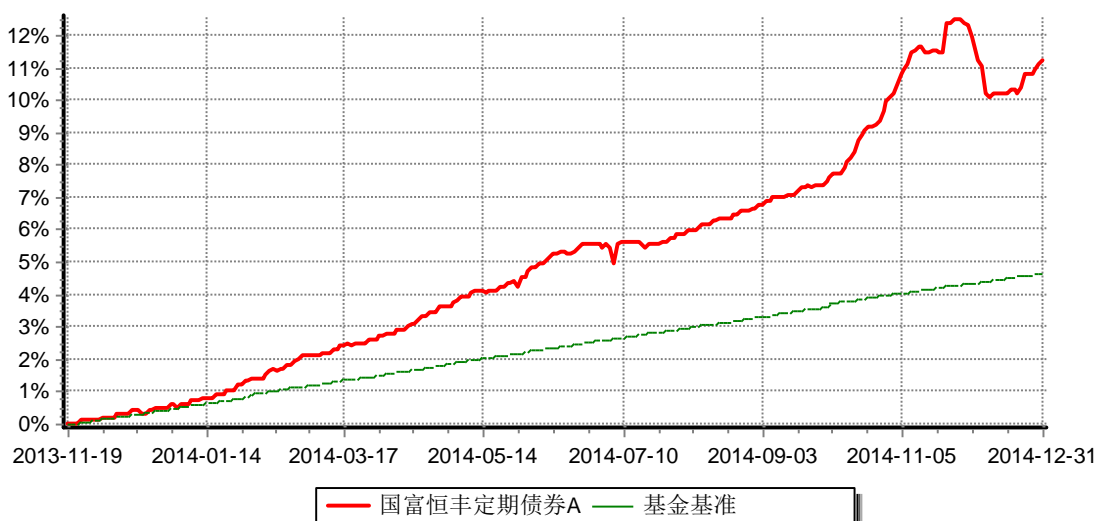
		差②	③	标准差 ④		
过去三个月	3.39%	0.22%	1.03%	0.01%	2.36%	0.21%
过去六个月	5.20%	0.17%	2.09%	0.01%	3.11%	0.16%
过去一年	10.25%	0.13%	4.17%	0.01%	6.08%	0.12%
自基金合同生效日起 至今	10.80%	0.12%	4.66%	0.01%	6.14%	0.11%

### 3.2.2 自基金合同生效以来基金份额累计净值增长率变动及其与同期业绩比较基准收益率变动的比较

#### 国富恒丰定期债券A

累计净值增长率与业绩比较基准收益率历史走势对比图

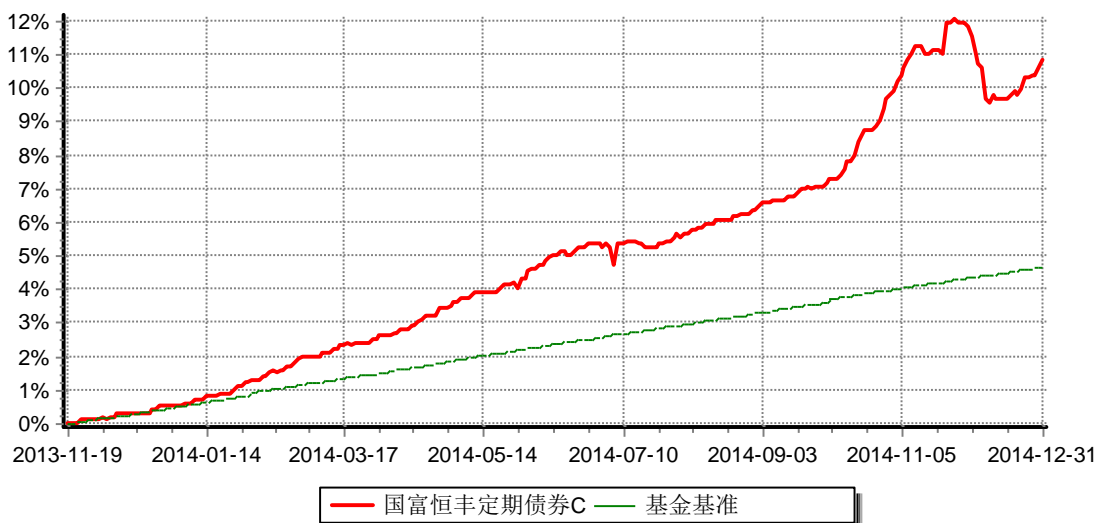
(2013年11月20日-2014年12月31日)



#### 国富恒丰定期债券C

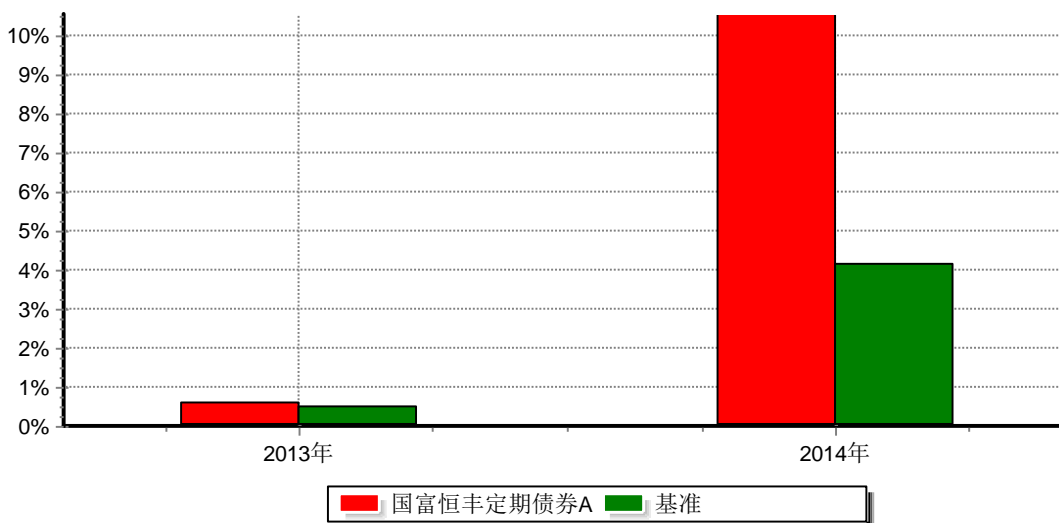
累计净值增长率与业绩比较基准收益率历史走势对比图

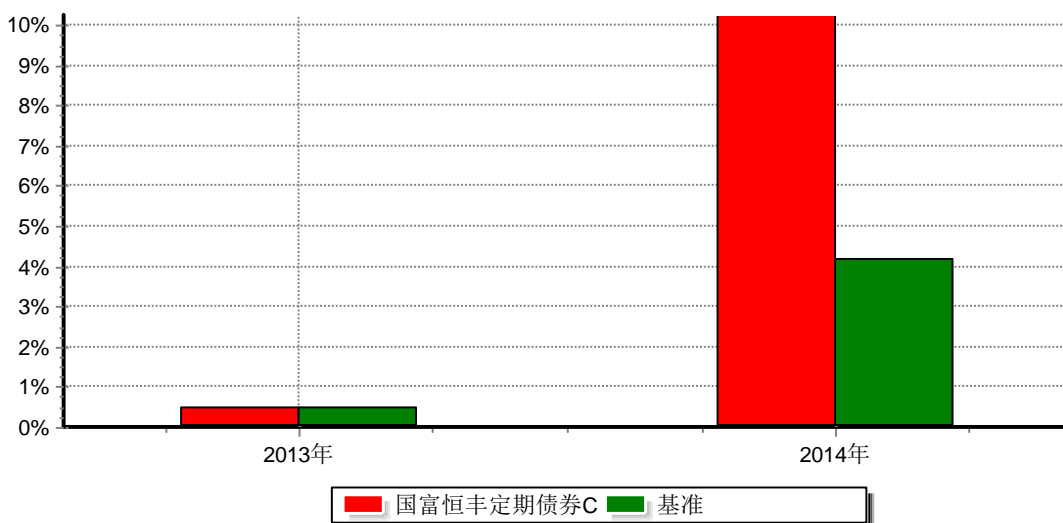
(2013年11月20日-2014年12月31日)



注：本基金的基金合同生效日为2013年11月20日，截止本报告期末已完成建仓但报告期末距建仓结束不满一年。本基金在6个月建仓期结束时，各项投资比例符合基金合同约定。

### 3.2.3 自基金合同生效以来基金每年净值增长率及其与同期业绩比较基准收益率的比较





注：本基金成立于2013年11月20日，故2013年的业绩为成立日至年底的业绩而非全年的业绩。

### 3.3 过去三年基金的利润分配情况

单位：人民币元

年度 (国富恒 丰定期 债券A)	每10份基金份 额分红数	现金形式发 放总额	再投资形式 发放总额	年度利润分配 合计	备注
2014年	0.440	18,963,118. 58	875,212.82	19,838,331.40	
2013年	—	—	—	—	
合计	0.440	18,963,118. 58	875,212.82	19,838,331.40	
年度 (国富恒 丰定期 债券C)	每10份基金份 额分红数	现金形式发 放总额	再投资形式 发放总额	年度利润分配 合计	备注
2014年	0.410	6,939,058.5 8	235,023.22	7,174,081.80	
2013年	—	—	—	—	
合计	0.410	6,939,058.5 8	235,023.22	7,174,081.80	

注：本基金于2013年11月20日成立。

## § 4 管理人报告

### 4.1 基金管理人及基金经理情况

#### 4.1.1 基金管理人及其管理基金的经验

国海富兰克林基金管理有限公司成立于2004年11月，由国海证券股份有限公司和富兰克林邓普顿投资集团全资子公司邓普顿国际股份有限公司共同出资组建，目前公司注册资本2.2亿元人民币，国海证券股份有限公司持有51%的股份，邓普顿国际股份有限公司持有49%的股份。

国海证券股份有限公司是国内A股市场第16家上市券商，是拥有全业务牌照，营业网点遍布中国主要城市的全国性综合类证券公司。富兰克林邓普顿投资集团是世界知名基金管理公司，在全球市场上有超过65年的投资管理经验。国海富兰克林基金管理有限公司引进富兰克林邓普顿投资集团享誉全球的投资机制、研究平台和风险控制体系，借助国海证券股份有限公司的综合业务优势，力争成为国内一流的基金管理公司。

本公司具有丰富的管理基金经验。自2005年6月第一只基金成立开始，截至本报告期末，本公司已经成功管理了17只基金产品（包含A、B、C类债券基金，A、B类货币市场基金）。

#### 4.1.2 基金经理（或基金经理小组）及基金经理助理简介

姓名	职务	任本基金的基金经理（助理）期限		证券从业年限	说明
		任职日期	离任日期		
胡永燕	国富日日收益货币基金、国富恒丰定期债券基金的基金经理	2013年11月20日	—	6年	胡永燕女士，中国人民大学金融学硕士。历任华泰资产管理有限公司固定收益组合管理部研究员、投资助理及投资经理，并曾在国海富兰克林基金管理有限公司负责公司投资管理部固定收益小组固定收益类产品的投资与研究。截止本报告期末担任国海富兰克林基金管理有限公司国富日日收益货币

					基金、国富恒丰定期债券基金的基金经理。
--	--	--	--	--	---------------------

注：

1. 表中“任职日期”和“离任日期”分别指根据公司决定确定的聘任日期和解聘日期，其中，首任基金经理的“任职日期”为基金合同生效日。
2. 表中“证券从业年限”的计算标准为该名员工从事过的所有诸如基金、证券、投资等相关金融领域的工作年限的总和。

## 4.2 管理人对报告期内本基金运作合规守信情况的说明

报告期内，本基金管理人严格遵守《中华人民共和国证券投资基金法》及其他有关法律、法规和《富兰克林国海岁岁恒丰定期开放债券型证券投资基金基金合同》的规定，本着诚实信用、勤勉尽责的原则管理和运用基金资产，在严格控制风险的基础上，为基金份额持有人谋求最大利益，无损害基金份额持有人利益的行为。基金投资组合符合有关法律、法规的规定及基金合同的约定。

## 4.3 管理人对报告期内公平交易情况的专项说明

### 4.3.1 公平交易制度和控制方法

公司建立了《公平交易管理制度》，确保公司旗下投资组合能够得到公平对待，避免各种投资组合之间的利益输送行为。我们主要从如下几个方面对公平交易进行控制：

1. 在研究信息共享方面，投资研究等部门通过定期的例会沟通机制，就相关议题进行讨论；公司建立了统一的研究平台，研究报告信息通过研究平台进行发布。

2. 建立投资对象备选库，股票及债券的入库需要由研究报告支持作为依据，并经过相关领导审批；建立研究报告的定期更新机制。

3. 在投资决策方面，公司在各类资产管理业务之间建立防火墙，确保业务隔离及人员隔离，同时各投资组合经理投资决策保持独立。

4. 公司对所有投资组合的交易指令实行集中交易，公司在交易系统中设置公平交易功能，按照时间优先、价格优先的原则执行各账户所有指令；公司建立和完善了对债券一级市场申购、非公开发行股票申购等交易分配制度，以确保相关投资组合能够得到公平对待。

5. 公司建立了《同日反向交易管理办法》，通过事前审批来对反向交易进行事前控制。公司每季度对不同时间窗下公司管理的不同投资组合同向交易的交易价差进行分析。

6. 公司定期对公平交易执行情况进行监察稽核，并在监察稽核定期报告中做专项说明。公司也会在各投资组合的定期报告中，披露公平交易制度执行情况及异常交易行为

专项说明。

#### 4.3.2 公平交易制度的执行情况

报告期内公司严格执行《公平交易管理制度》，明确了公平交易的原则和目标，制订了实现公平交易的具体措施，并在技术上按照公平交易原则实现了严格的交易公平分配。

报告期末，公司共管理了十七只公募基金及四只专户产品。统计所有投资组合分投资类别（股票、债券）过去连续4个季度内在不同时间窗口（T=1、T=3和T=5）存在同向交易价差的样本，并对差价率均值、交易价格占优比率、t值、贡献率等指标进行分析。

报告期内公司未发现不同投资组合间通过价差交易进行利益输送的行为。

#### 4.3.3 异常交易行为的专项说明

公司按照《异常交易监控与报告制度》，系统划分了异常交易的类型、异常交易的界定标准、异常交易的识别程序，制订了异常交易的监控办法，并规范了异常交易的分析、报告制度。

公司严格按照《异常交易监控与报告制度》和《同日反向交易管理办法》对异常交易进行监控。

报告期内，公司不同投资组合之间发生同日反向交易且成交较少的单边交易量超过该证券当日成交量的5%的情况发生一次，为相关投资组合经理因投资组合投资策略不同而发生的同日反向交易，经公司检查和分析未发现异常情况。

### 4.4 管理人对报告期内基金的投资策略和业绩表现说明

#### 4.4.1 报告期内基金投资策略和运作分析

2014年债券市场收益率先抑后扬，整体呈现牛市格局。2014年地产下滑带动经济下滑，工业增速再下台阶，对债券长期收益率走低构成基本面支撑。与此同时，央行上半年降低实体经济融资成本的政策意图明显，加之同业监管趋于严厉产生的理财资金债券资产配置需求，前三季度债券市场演绎波澜壮阔的牛市行情。四季度伴随着市场资金紧张和诸多“黑天鹅”事件，债券市场大幅调整，给2014年波澜壮阔的债券牛市行情添上了一条“熊尾”。

本基金在报告期内维持中高评级信用债为主，利率债为辅，中短久期高杠杆运作，在控制整体久期的前提下，把握今年债券市场牛市的主线。在债券品种的选择上，运作周期中较大比例配置城投债券和短期融资券，注重债券的票息收益和账户的绝对收益水平。

#### 4.4.2 报告期内基金的业绩表现

本报告期，基金份额 A 类净值增长 10.56%，同期业绩比较基准增长 4.17%，基金份额 A 类超额收益率为 6.39%，基金份额 C 类净值增长 10.25%，同期业绩比较基准增长 4.17%，基金份额 C 类超额收益率为 6.08%。

#### 4.5 管理人对宏观经济、证券市场及行业走势的简要展望

展望2015年，资金市场价格或将在外部资金流出和央行放松节奏两者的博弈下震荡下行，IPO和权益市场的表现亦将造成资金市场短期快速大幅波动。债券市场继续走牛的催化剂仍将有赖于资金环境的实质性改善，伴随着资金市场的大幅波动，未来不乏波段操作机遇。

#### 4.6 管理人内部有关本基金的监察稽核工作情况

报告期内，本基金管理人进一步梳理完善内部相关规章制度及业务流程，严格开展对基金相关法律文件和对外宣传资料的合规审核，积极加强对各部门、各主要运作环节的风险监控，并通过定期稽核和专项稽核，及时发现需要完善的业务环节，并落实措施。报告期内，本基金管理人特别关注基金投资研究交易、市场销售以及运营的合法合规和风险控制，对保护投资者利益涉及的各业务环节以及信息技术安全开展了专项自查和采取控制措施。同时，本基金管理人开展多层次的员工合规教育和日常提示等措施，强化员工风控意识，努力营造合规经营文化。此外，本基金管理人依照规定，及时向监管部门、董事会报送监察稽核报告。

报告期内，本基金管理人所管理的基金整体运作合法合规，保障了基金份额持有人的合法权益。本基金管理人将继续深入分析和识别市场变化和潜在风险，积极采取措施，加强事前、事中和事后的内部控制，提高监察稽核工作的科学性和有效性。

#### 4.7 管理人对报告期内基金估值程序等事项的说明

本公司在报告期内有效控制基金估值流程，按照相关法律法规的规定设有投资资产估值委员会（简称“估值委员会”），并已制订了《公允估值管理办法》。估值委员会审核和决定投资资产估值的相关事务，确保基金估值的公允、合理，保证估值未被歪曲以免对基金持有人产生不利影响。报告期内相关基金估值政策由托管银行进行复核。公司估值委员会由总经理或其任命者负责，成员包括投研、风险控制、监察稽核、交易、基金核算方面的部门主管，相关人员均具有丰富的证券基金行业从业经验和专业能力。基金经理如认为估值有被歪曲或有失公允的情况，应向估值委员会报告并提出相关意见和建议。各方不存在任何重大利益冲突，一切以投资者利益最大化为最高准则。

#### 4.8 管理人对报告期内基金利润分配情况的说明

本基金的基金管理人于2014年4月8日宣告分红，向截至2014年4月11日止在本基金



注册登记人国海富兰克林基金管理有限公司登记在册的A类基金份额持有人按每10份基金份额派发红利0.12元，C类基金份额持有人按每10份基金份额派发红利0.11元。

本基金的基金管理人于2014年7月8日宣告分红，向截至2014年7月11日止在本基金注册登记人国海富兰克林基金管理有限公司登记在册的A类基金份额持有人按每10份基金份额派发红利0.16元，C类基金份额持有人按每10份基金份额派发红利0.15元。

本基金的基金管理人于2014年10月15日宣告分红，向截至2014年10月20日止在本基金注册登记人国海富兰克林基金管理有限公司登记在册的A类基金份额持有人按每10份基金份额派发红利0.16元，C类基金份额持有人按每10份基金份额派发红利0.15元。

本基金的基金管理人于2015年1月12日宣告分红，向截至2015年1月15日止在本基金注册登记人国海富兰克林基金管理有限公司登记在册的A类基金份额持有人按每10份基金份额派发红利0.33元，C类基金份额持有人按每10份基金份额派发红利0.33元。

本基金本报告期所实施的利润分配情况符合基金合同要求。

#### **4.9 报告期内管理人对本基金持有人数或基金资产净值预警情形的说明**

无。

### **§ 5 托管人报告**

#### **5.1 报告期内本基金托管人遵规守信情况声明**

在托管本基金的过程中，本基金托管人中国农业银行股份有限公司严格遵守《证券投资基金法》相关法律法规的规定以及基金合同、托管协议的约定，对本基金基金管理人-国海富兰克林基金管理有限公司 2014 年1月1日至 2014年12月31日基金的投资运作，进行了认真、独立的会计核算和必要的投资监督，认真履行了托管人的义务，没有从事任何损害基金份额持有人利益的行为。

#### **5.2 托管人对报告期内本基金投资运作遵规守信、净值计算、利润分配等情况的说明**

本托管人认为，国海富兰克林基金管理有限公司在本基金的投资运作、基金资产净值的计算、基金份额申购赎回价格的计算、基金费用开支及利润分配等问题上，不存在损害基金份额持有人利益的行为；在报告期内，严格遵守了《证券投资基金法》等有关法律法规，在各重要方面的运作严格按照基金合同的规定进行。

#### **5.3 托管人对本年度报告中财务信息等内容的真实、准确和完整发表意见**

本托管人认为，国海富兰克林基金管理有限公司的信息披露事务符合《证券投资基金信息披露管理办法》及其他相关法律法规的规定，基金管理人所编制和披露的本基金

年度报告中的财务指标、净值表现、收益分配情况、财务会计报告、投资组合报告等信息真实、准确、完整，未发现有关损害基金持有人利益的行为。

## § 6 审计报告

### 6.1 审计报告基本信息

财务报表是否经过审计	是
审计意见类型	标准无保留意见
审计报告编号	普华永道中天审字(2015)第20417号

### 6.2 审计报告的基本内容

审计报告标题	审计报告
审计报告收件人	富兰克林国海岁岁恒丰定期开放债券型证券投资基金全体基金份额持有人
引言段	我们审计了后附的富兰克林国海岁岁恒丰定期开放债券型证券投资基金(以下简称"国富恒丰定期债券基金")的财务报表,包括2014年12月31日和2013年12月31日的资产负债表、2014年度和2013年11月20日(基金合同生效日)至2013年12月31日止期间的利润表和所有者权益(基金净值)变动表以及财务报表附注。
管理层对财务报表的责任段	编制和公允列报财务报表是国富恒丰定期债券基金的基金管理人国海富兰克林基金管理有限公司管理层的责任。这种责任包括: (1)按照企业会计准则和中国证券监督管理委员会(以下简称"中国证监会")发布的有关规定及允许的基金行业实务操作编制财务报表,并使其实现公允反映; (2)设计、执行和维护必要的内部控制,以使财务报表不存在由于舞弊或错误导致的重大错报。
注册会计师的责任段	我们的责任是在执行审计工作的基础上对财务报表发表审计意见。我们按照中国注册会计师审计准则的规定执行了审计工作。中国注册会计师审计准则要求我们遵守中国注册会计师职业道德守则,计

	<p>划和执行审计工作以对财务报表是否不存在重大错报获取合理保证。</p> <p>审计工作涉及实施审计程序,以获取有关财务报表金额和披露的审计证据。选择的审计程序取决于注册会计师的判断,包括对由于舞弊或错误导致的财务报表重大错报风险的评估。在进行风险评估时,注册会计师考虑与财务报表编制和公允列报相关的内部控制,以设计恰当的审计程序,但目的并非对内部控制的有效性发表意见。审计工作还包括评价管理层选用会计政策的恰当性和作出会计估计的合理性,以及评价财务报表的总体列报。</p> <p>我们相信,我们获取的审计证据是充分、适当的,为发表审计意见提供了基础。</p>
审计意见段	<p>我们认为,上述国富恒丰定期债券基金的财务报表在所有重大方面按照企业会计准则和在财务报表附注中所列示的中国证监会发布的有关规定及允许的基金行业实务操作编制,公允反映了国富恒丰定期债券基金2014年12月31日和2013年12月31日的财务状况以及2014年度和2013年11月20日(基金合同生效日)至2013年12月31日止期间的经营成果和基金净值变动情况。</p>
注册会计师的姓名	单峰 沈兆杰
会计师事务所的名称	普华永道中天会计师事务所(特殊普通合伙)
会计师事务所的地址	上海市卢湾区湖滨路 202 号企业天地 2 号楼普华永道中心 11 楼
审计报告日期	2015-03-25

## § 7 年度财务报表

### 7.1 资产负债表

会计主体：富兰克林国海岁岁恒丰定期开放债券型证券投资基金

报告截止日：2014年12月31日

单位：人民币元

资产	附注号	本期末 2014年12月31日	上年度末 2013年12月31日
<b>资产:</b>			
银行存款	7.4.7.1	377,586.59	480,208,671.81
结算备付金		7,850,712.87	6,178,994.80
存出保证金		64,781.90	2,624.35
交易性金融资产	7.4.7.2	519,820,213.07	246,218,088.43
其中: 股票投资		—	—
基金投资		—	—
债券投资		519,820,213.07	246,218,088.43
资产支持证券投资		—	—
贵金属投资		—	—
衍生金融资产	7.4.7.3	—	—
买入返售金融资产	7.4.7.4	21,060,151.59	200,000.00
应收证券清算款		939,566.71	—
应收利息	7.4.7.5	12,104,843.32	4,764,052.58
应收股利		—	—
应收申购款		—	—
递延所得税资产		—	—
其他资产	7.4.7.6	—	—
资产总计		562,217,856.05	737,572,431.97
<b>负债和所有者权益</b>	<b>附注号</b>	<b>本期末 2014年12月31日</b>	<b>上年度末 2013年12月31日</b>
<b>负债:</b>			
短期借款		—	—
交易性金融负债		—	—
衍生金融负债	7.4.7.3	—	—
卖出回购金融资产款		172,499,684.10	105,848,985.80
应付证券清算款		22,951.16	2,023,592.46
应付赎回款		—	—
应付管理人报酬		214,843.69	373,145.51

应付托管费		61,383.93	106,612.99
应付销售服务费		29,790.75	52,162.29
应付交易费用	7.4.7.7	18,014.54	—
应交税费		539,626.21	—
应付利息		100,961.66	88,542.17
应付利润		—	—
递延所得税负债		—	—
其他负债	7.4.7.8	306,000.00	40,000.00
负债合计		173,793,256.04	108,533,041.22
<b>所有者权益：</b>			
实收基金	7.4.7.9	364,418,828.28	625,548,965.97
未分配利润	7.4.7.10	24,005,771.73	3,490,424.78
所有者权益合计		388,424,600.01	629,039,390.75
负债和所有者权益总计		562,217,856.05	737,572,431.97

注：报告截止日2014年12月31日，国富恒丰定期债券基金A类基金份额净值1.066元，C类基金份额净值1.065元，基金份额总额364,418,828.28份，其中A类基金份额265,022,269.89份，C类基金份额99,396,558.39份。

## 7.2 利润表

会计主体：富兰克林国海岁岁恒丰定期开放债券型证券投资基金

本报告期：2014年01月01日至2014年12月31日

单位：人民币元

项目	附注号	本期 2014年01月01日至 2014年12月31日	上年度可比期间 2013年11月20日（基 金合同生效日）至 2013年12月31日
一、收入		88,593,271.54	4,488,640.51
1.利息收入		52,165,321.08	4,549,083.30
其中：存款利息收入	7.4.7.11	12,676,794.30	3,321,528.08
债券利息收入		38,309,059.65	679,790.36
资产支持证券利息收入		—	—

买入返售金融资产收入		1,179,467.13	547,764.86
其他利息收入		—	—
2.投资收益(损失以“-”填列)		33,075,519.13	590,453.24
其中: 股票投资收益	7.4.7.12	—	—
基金投资收益		—	—
债券投资收益	7.4.7.13	33,075,519.13	590,453.24
资产支持证券投资收益		—	—
贵金属投资收益		—	—
衍生工具收益	7.4.7.14	—	—
股利收益	7.4.7.15	—	—
3.公允价值变动收益(损失以“-”号填列)	7.4.7.16	3,352,431.33	-650,896.03
4.汇兑收益(损失以“-”号填列)		—	—
5.其他收入(损失以“-”号填列)	7.4.7.17	—	—
<b>减: 二、费用</b>		23,040,924.39	998,215.73
1. 管理人报酬		4,288,185.84	493,180.27
2. 托管费		1,225,195.88	140,908.62
3. 销售服务费		599,036.56	68,944.41
4. 交易费用	7.4.7.18	27,918.99	1,571.10
5. 利息支出		16,528,823.42	231,873.83
其中: 卖出回购金融资产支出		16,528,823.42	231,873.83
6. 其他费用	7.4.7.19	371,763.70	61,737.50
<b>三、利润总额(亏损总额以“-”号填列)</b>		65,552,347.15	3,490,424.78
减: 所得税费用		—	—
<b>四、净利润(净亏损以“-”号填列)</b>		65,552,347.15	3,490,424.78

注: 报告截止日2014年12月31日, 国富恒丰定期债券基金A类基金份额净值1.066元, C类基金份额净

值1.065元，基金份额总额364,418,828.28份，其中A类基金份额265,022,269.89份，C类基金份额99,396,558.39份。于2013年12月31日，国富恒丰定期债券基金A类基金份额净值1.006元，C类基金份额净值1.005元，基金份额总额625,548,965.97份，其中A类基金份额450,626,869.26份，C类基金份额174,922,096.71份。

### 7.3 所有者权益（基金净值）变动表

会计主体：富兰克林国海岁岁恒丰定期开放债券型证券投资基金

本报告期：2014年01月01日至2014年12月31日

单位：人民币元

项 目	本期 2014年01月01日至2014年12月31日		
	实收基金	未分配利润	所有者权益合计
一、期初所有者权益（基金净值）	625,548,965.97	3,490,424.78	629,039,390.75
二、本期经营活动产生的基金净值变动数（本期利润）		65,552,347.15	65,552,347.15
三、本期基金份额交易产生的基金净值变动数（净值减少以“-”号填列）	-261,130,137.69	-18,024,587.00	-279,154,724.69
其中：1.基金申购款	294,447,160.20	21,100,167.84	315,547,328.04
2.基金赎回款	-555,577,297.89	-39,124,754.84	-594,702,052.73
四、本期向基金份额持有人分配利润产生的基金净值变动（净值减少以“-”号填列）	—	-27,012,413.20	-27,012,413.20
五、期末所有者权益（基金净值）	364,418,828.28	24,005,771.73	388,424,600.01
项 目	上年度可比期间2013年11月20日（基金合同生效日） 至2013年12月31日		
	实收基金	未分配利润	所有者权益合计
一、期初所有者权益（基金净值）	625,548,965.97	—	625,548,965.97
二、本期经营活动产生的基金	—	3,490,424.7	3,490,424.78

净值变动数(本期利润)		8	
三、本期基金份额交易产生的基金净值变动数(净值减少以“-”号填列)	—	—	—
其中：1.基金申购款	—	—	—
2.基金赎回款	—	—	—
四、本期向基金份额持有人分配利润产生的基金净值变动(净值减少以“-”号填列)	—	—	—
五、期末所有者权益(基金净值)	625,548,965.97	3,490,424.78	629,039,390.75

报表附注为财务报表的组成部分。

本报告7.1至7.4财务报表由下列负责人签署：

毕国强

胡昕彦

黄宇虹

基金管理人负责人

主管会计工作负责人

会计机构负责人

## 7.4 报表附注

### 7.4.1 基金基本情况

富兰克林国海岁岁恒丰定期开放债券型证券投资基金(以下简称“本基金”)经中国证券监督管理委员会(以下简称“中国证监会”)证监许可[2013]第1187号《关于核准富兰克林国海岁岁恒丰定期开放债券型证券投资基金募集的批复》注册，由国海富兰克林基金管理有限公司依照《中华人民共和国证券投资基金法》和《富兰克林国海岁岁恒丰定期开放债券型证券投资基金基金合同》负责公开募集。本基金为契约型开放式，存续期限不定，首次设立募集不包括认购资金利息共募集625,438,206.93元，业经普华永道中天会计师事务所(特殊普通合伙)普华永道中天验字(2013)第764号验资报告予以验证。经向中国证监会备案，《富兰克林国海岁岁恒丰定期开放债券型证券投资基金基金合同》于2013年11月20日正式生效，基金合同生效日的基金份额总额为625,548,965.97份，认购资金产生的利息收入折合110,759.04份基金份额。本基金的基金管理人为国海富兰克林基金管理有限公司，基金托管人为中国农业银行股份有限公司。

本基金自基金合同生效之日(含)起或自每一开放期结束之日次日(含)起一年的期间封闭运作。自封闭期结束之后第一个工作日(含)起进入开放期，每个开放期原则上不少于五个工作日且不超过十五个工作日，开放期的具体时间以基金管理人届时公告为准。

根据《富兰克林国海岁岁恒丰定期开放债券型证券投资基金基金合同》的有关规定，



本基金根据费用收取方式的不同,将基金份额分为不同的类别。在投资人认购/申购时收取认购/申购费用而不从本类别基金资产中计提销售服务费的称为 A 类基金份额;从本类别基金资产中计提销售服务费而不从本类别基金资产中收取认购/申购费用的,称为C类基金份额。

根据《中华人民共和国证券投资基金法》和《富兰克林国海岁岁恒丰定期开放债券型证券投资基金基金合同》的有关规定,本基金主要投资于国债、央行票据、金融债、次级债、地方政府债、企业债、公司债(含中小企业私募债券)、中期票据、短期融资券、可分离交易可转债的纯债部分、资产支持证券、债券回购、银行存款等固定收益类资产,以及法律法规或中国证监会允许基金投资的其他金融工具(但须符合中国证监会相关规定)。本基金不直接从二级市场买入股票、权证等权益类资产,但可参与一级市场的新股申购、新股增发和可转债申购,并可持有因可转换债券转股所形成的股票以及股票派发或可分离交易可转债分离交易的权证等资产。如法律法规或监管机构以后允许基金投资其他品种,基金管理人在履行适当程序后,可以将其纳入投资范围。本基金投资于债券资产的比例不低于基金资产的80%,但在每次开放期开始前三个月、开放期及开放期结束后三个月的期间内,本基金投资不受上述比例限制。本基金在封闭期内持有现金或者到期日在一年以内的政府债券占基金资产净值的比例不受限制,但在开放期内,本基金持有的现金或者到期日在一年以内的政府债券的投资比例不低于基金资产净值的5%。本基金的业绩比较基准为:一年期定期存款税后收益率+1.2%。

本财务报表由本基金的基金管理人国海富兰克林基金管理有限公司于2015年3月25日批准报出。

#### 7.4.2 会计报表的编制基础

本基金的财务报表按照财政部于2006年2月15日及以后期间颁布的《企业会计准则—基本准则》、各项具体会计准则及相关规定(以下合称"企业会计准则")、中国证监会颁布的《证券投资基金信息披露XBRL模板第3号<年度报告和半年度报告>》、中国证券投资基金业协会颁布的《证券投资基金会计核算业务指引》、《富兰克林国海岁岁恒丰定期开放债券型证券投资基金》和在财务报表附注7.4.4所列示的中国证监会发布的有关规定及允许的基金行业实务操作编制。

#### 7.4.3 遵循企业会计准则及其他有关规定的声明

本基金2014年度和2013年11月20日(基金合同生效日)至2013年12月31日止期间的财务报表符合企业会计准则的要求,真实、完整地反映了本基金2014年12月31日和2013年12月31日的财务状况以及2014年度和2013年11月20日(基金合同生效日)至2013年12月31日止期间的经营成果和基金净值变动情况等有关信息。

## 7.4.4 重要会计政策和会计估计

### 7.4.4.1 会计年度

本基金会计年度为公历1月1日起至12月31日止。本财务报表的实际编制期间为2014年度和2013年11月20日(基金合同生效日)至2013年12月31日。

### 7.4.4.2 记账本位币

本基金的记账本位币为人民币。

### 7.4.4.3 金融资产和金融负债的分类

#### (1)金融资产的分类

金融资产于初始确认时分类为：以公允价值计量且其变动计入当期损益的金融资产、应收款项、可供出售金融资产及持有至到期投资。金融资产的分类取决于本基金对金融资产的持有意图和持有能力。本基金现无金融资产分类为可供出售金融资产及持有至到期投资。

本基金目前以交易目的持有的股票投资、债券投资和衍生工具(主要为权证投资)分类为以公允价值计量且其变动计入当期损益的金融资产。除衍生工具所产生的金融资产在资产负债表中以衍生金融资产列示外，以公允价值计量且其公允价值变动计入损益的金融资产在资产负债表中以交易性金融资产列示。

本基金持有的其他金融资产分类为应收款项，包括银行存款、买入返售金融资产和其他各类应收款项等。应收款项是指在活跃市场中没有报价、回收金额固定或可确定的非衍生金融资产。

#### (2)金融负债的分类

金融负债于初始确认时分类为：以公允价值计量且其变动计入当期损益的金融负债及其他金融负债。本基金目前暂无金融负债分类为以公允价值计量且其变动计入当期损益的金融负债。本基金持有的其他金融负债包括卖出回购金融资产款和其他各类应付款项等。

### 7.4.4.4 金融资产和金融负债的初始确认、后续计量和终止确认

金融资产或金融负债于本基金成为金融工具合同的一方时，按公允价值在资产负债表内确认。以公允价值计量且其变动计入当期损益的金融资产，取得时发生的相关交易费用计入当期损益；对于支付的价款中包含的债券起息日或上次除息日至购买日止的利息，单独确认为应收项目。应收款项和其他金融负债的相关交易费用计入初始确认金额。

对于以公允价值计量且其变动计入当期损益的金融资产，按照公允价值进行后续计量；对于应收款项和其他金融负债采用实际利率法，以摊余成本进行后续计量。

金融资产满足下列条件之一的，予以终止确认：(1) 收取该金融资产现金流量的合同权利终止；(2) 该金融资产已转移，且本基金将金融资产所有权上几乎所有的风险和报酬转移给转入方；或者(3) 该金融资产已转移，虽然本基金既没有转移也没有保留金融资产所有权上几乎所有的风险和报酬，但是放弃了对该金融资产控制。

金融资产终止确认时，其账面价值与收到的对价的差额，计入当期损益。

当金融负债的现时义务全部或部分已经解除时，终止确认该金融负债或义务已解除的部分。终止确认部分的账面价值与支付的对价之间的差额，计入当期损益。

#### 7.4.4.5 金融资产和金融负债的估值原则

本基金持有的股票投资、债券投资和衍生工具(主要为权证投资)按如下原则确定公允价值并进行估值：

(1)存在活跃市场的金融工具按其估值日的市场交易价格确定公允价值；估值日无交易，但最近交易日后经济环境未发生重大变化且证券发行机构未发生影响证券价格的重大的事件的，按最近交易日的市场交易价格确定公允价值。

(2)存在活跃市场的金融工具，如估值日无交易且最近交易日后经济环境发生了重大变化，参考类似投资品种的现行市价及重大变化等因素，调整最近交易市价以确定公允价值。

(3)当金融工具不存在活跃市场，采用市场参与者普遍认同且被以往市场实际交易价格验证具有可靠性的估值技术确定公允价值。估值技术包括参考熟悉情况并自愿交易的各方最近进行的市场交易中使用的价格、参照实质上相同的其他金融工具的当前公允价值、现金流量折现法和期权定价模型等。采用估值技术时，尽可能最大程度使用市场参数，减少使用与本基金特定相关的参数。

#### 7.4.4.6 金融资产和金融负债的抵销

本基金持有的资产和承担的负债基本为金融资产和金融负债。当本基金1) 具有抵销已确认金额的法定权利且该种法定权利现在是可执行的；且2) 交易双方准备按净额结算时，金融资产与金融负债按抵销后的净额在资产负债表中列示。

#### 7.4.4.7 实收基金

实收基金为对外发行基金份额所募集的总金额在扣除损益平准金分摊部分后的余额。由于申购和赎回引起的实收基金变动分别于基金申购确认日及基金赎回确认日认列。上述申购和赎回分别包括基金转换所引起的转入基金的实收基金增加和转出基金的实收基金减少。

#### 7.4.4.8 损益平准金

损益平准金包括已实现平准金和未实现平准金。已实现平准金指在申购或赎回基金份额时，申购或赎回款项中包含的按累计未分配的已实现损益占基金净值比例计算的金额。未实现平准金指在申购或赎回基金份额时，申购或赎回款项中包含的按累计未实现损益占基金净值比例计算的金额。损益平准金于基金申购确认日或基金赎回确认日认列，并于期末全额转入未分配利润/(累计亏损)。

#### 7.4.4.9 收入/（损失）的确认和计量

股票投资在持有期间应取得的现金股利扣除由上市公司代扣代缴的个人所得税后的净额确认为投资收益。债券投资在持有期间应取得的按票面利率或者发行价计算的利息扣除在适用情况下由债券发行企业代扣代缴的个人所得税后的净额确认为利息收入。

以公允价值计量且其变动计入当期损益的金融资产在持有期间的公允价值变动确认为公允价值变动损益；于处置时，其处置价格与初始确认金额之间的差额确认为投资收益，其中包括从公允价值变动损益结转的公允价值累计变动额。

应收款项在持有期间确认的利息收入按实际利率法计算，实际利率法与直线法差异较小的则按直线法计算。

#### 7.4.4.10 费用的确认和计量

本基金的管理人报酬、托管费和销售服务费在费用涵盖期间按基金合同约定的费率和计算方法逐日确认。

其他金融负债在持有期间确认的利息支出按实际利率法计算，实际利率法与直线法差异较小的则按直线法计算。

#### 7.4.4.11 基金的收益分配政策

本基金同一类别的每一基金份额享有同等分配权。本基金收益以现金形式分配，但基金份额持有人可选择现金红利或将现金红利按分红除权日的基金份额净值自动转为基金份额进行再投资。本基金的A、C类基金份额所对应的可分配收益分别计算。若期末未分配利润中的未实现部分为正数，包括基金经营活动产生的未实现损益以及基金份额交易产生的未实现平准金等，则期末可供分配利润的金额为期末未分配利润中的已实现部分；若期末未分配利润的未实现部分为负数，则期末可供分配利润的金额为期末未分配利润，即已实现部分相抵未实现部分后的余额。

经宣告的拟分配基金收益于分红除权日从所有者权益转出。

#### 7.4.4.12 分部报告

本基金以内部组织结构、管理要求、内部报告制度为依据确定经营分部，以经营分部为基础确定报告分部并披露分部信息。经营分部是指本基金内同时满足下列条件的组成部分：(1) 该组成部分能够在日常活动中产生收入、发生费用；(2) 本基金的基金管理人能够定期评价该组成部分的经营成果，以决定向其配置资源、评价其业绩；(3) 本基金能够取得该组成部分的财务状况、经营成果和现金流量等有关会计信息。如果两个或多个经营分部具有相似的经济特征，并且满足一定条件的，则合并为一个经营分部。

本基金目前以一个单一的经营分部运作，不需要披露分部信息。

#### **7.4.4.13 其他重要的会计政策和会计估计**

根据本基金的估值原则和中国证监会允许的基金行业估值实务操作，本基金确定以下类别债券投资的公允价值时采用的估值方法及其关键假设如下：

在银行间同业市场交易的债券品种，根据中国证监会证监会计字[2007]21号《关于证券投资基金执行<企业会计准则>估值业务及份额净值计价有关事项的通知》采用估值技术确定公允价值。本基金持有的银行间同业市场债券按现金流量折现法估值，具体估值模型、参数及结果由中央国债登记结算有限责任公司独立提供。

#### **7.4.5 会计政策和会计估计变更以及差错更正的说明**

##### **7.4.5.1 会计政策变更的说明**

财政部于2014年颁布《企业会计准则第39号--公允价值计量》、《企业会计准则第40号--合营安排》、《企业会计准则第41号--在其他主体中权益的披露》和修订后的《企业会计准则第2号--长期股权投资》、《企业会计准则第9号--职工薪酬》、《企业会计准则第30号--财务报表列报》、《企业会计准则第33号--合并财务报表》以及《企业会计准则第37号--金融工具列报》，要求除《企业会计准则第37号--金融工具列报》自2014年度财务报表起施行外，其他准则自2014年7月1日起施行。上述准则对本基金本报告期无重大影响。

##### **7.4.5.2 会计估计变更的说明**

本基金本报告期未发生会计估计变更。

##### **7.4.5.3 差错更正的说明**

本基金在本报告期间无须说明的会计差错更正。

#### **7.4.6 税项**

根据财政部、国家税务总局财税[2002]128号《关于开放式证券投资基金有关税收问

题的通知》、财税[2008]1号《关于企业所得税若干优惠政策的通知》、财税[2012]85号《关于实施上市公司股息红利差别化个人所得税政策有关问题的通知》及其他相关财税法规和实务操作，主要税项列示如下：

(1)以发行基金方式募集资金不属于营业税征收范围，不征收营业税。基金买卖股票、债券的差价收入不予征收营业税。

(2)对基金从证券市场中取得的收入，包括买卖股票、债券的差价收入，股权的股息、红利收入，债券的利息收入及其他收入，暂不征收企业所得税。

(3)对基金取得的企业债券利息收入，应由发行债券的企业在向基金支付利息时代扣代缴20%的个人所得税。自2013年1月1日起，对基金从上市公司取得的股息红利所得，持股期限在1个月以内(含1个月)的，其股息红利所得全额计入应纳税所得额；持股期限在1个月以上至1年(含1年)的，暂减按50%计入应纳税所得额；持股期限超过1年的，暂减按25%计入应纳税所得额。对基金持有的上市公司限售股，解禁后取得的股息、红利收入，按照上述规定计算纳税，持股时间自解禁日起计算；解禁前取得的股息、红利收入继续暂减按50%计入应纳税所得额。上述所得统一适用20%的税率计征个人所得税。

(4)基金卖出股票按0.1%的税率缴纳股票交易印花税，买入股票不征收股票交易印花税。

## 7.4.7 重要财务报表项目的说明

### 7.4.7.1 银行存款

单位：人民币元

项目	本期末 2014年12月31日	上年度末 2013年12月31日
活期存款	377,586.59	5,208,671.81
定期存款	—	475,000,000.00
其中：存款期限1个月以内	—	35,000,000.00
存款期限1-3个月	—	440,000,000.00
存款期限3个月以上	—	—
其他存款	—	—
合计	377,586.59	480,208,671.81

### 7.4.7.2 交易性金融资产

单位：人民币元

项目		本期末2014年12月31日		
		成本	公允价值	公允价值变动
股票		—	—	—
贵金属投资-金交所黄金合约		—	—	—
债券	交易所市场	214,985,787.58	216,261,013.07	1,275,225.49
	银行间市场	302,132,890.19	303,559,200.00	1,426,309.81
	合计	517,118,677.77	519,820,213.07	2,701,535.30
资产支持证券		—	—	—
基金		—	—	—
其他		—	—	—
合计		517,118,677.77	519,820,213.07	2,701,535.30
项目		上年度末2013年12月31日		
		成本	公允价值	公允价值变动
股票		—	—	—
贵金属投资-金交所黄金合约		—	—	—
债券	交易所市场	246,868,984.46	246,218,088.43	-650,896.03
	银行间市场	—	—	—
	合计	246,868,984.46	246,218,088.43	-650,896.03
资产支持证券		—	—	—
基金		—	—	—
其他		—	—	—
合计		246,868,984.46	246,218,088.43	-650,896.03

#### 7.4.7.3 衍生金融资产/负债

无余额。

#### 7.4.7.4 买入返售金融资产

##### 7.4.7.4.1 各项买入返售金融资产期末余额

单位：人民币元

项目	本期末2014年12月31日	
	账面余额	其中：买断式逆回购
交易所买入返售证券	—	—
银行间买入返售证券	21,060,151.59	—
合计	21,060,151.59	
项目	上年度末2013年12月31日	
	账面余额	其中：买断式逆回购
交易所买入返售证券	200,000.00	—
银行间买入返售证券	—	—
合计	200,000.00	

#### 7.4.7.4.2 期末买断式逆回购交易中取得的债券

无余额。

#### 7.4.7.5 应收利息

单位：人民币元

项目	本期末2014年12月31日	上年度末2013年12月31日
应收活期存款利息	4,371.30	235.69
应收定期存款利息	—	1,109,941.67
应收其他存款利息	—	—
应收结算备付金利息	3,532.80	2,780.50
应收债券利息	12,034,133.96	3,651,020.10
应收买入返售证券利息	62,776.16	73.42
应收申购款利息	—	—
应收黄金合约拆借孳息	—	—
其他	29.10	1.20
合计	12,104,843.32	4,764,052.58

#### 7.4.7.6 其他资产

无余额。

#### 7.4.7.7 应付交易费用



单位：人民币元

项目	本期末2014年12月31日	上年度末2013年12月31日
交易所市场应付交易费用	—	—
银行间市场应付交易费用	18,014.54	—
合计	18,014.54	—

**7.4.7.8 其他负债**

单位：人民币元

项目	本期末2014年12月31日	上年度末2013年12月31日
应付券商交易单元保证金	—	—
应付赎回费	—	—
审计费	66,000.00	—
信息披露费	240,000.00	40,000.00
合计	306,000.00	40,000.00

**7.4.7.9 实收基金**

金额单位：人民币元

项目 (国富恒丰定期债券A)	本期2014年01月01日至2014年12月31日	
	基金份额(份)	账面金额
上年度末	450,626,869.26	450,626,869.26
本期申购	222,857,171.02	222,857,171.02
本期赎回(以“-”号填列)	-408,461,770.39	-408,461,770.39
本期末	265,022,269.89	265,022,269.89
项目 (国富恒丰定期债券C)	基金份额(份)	账面金额
上年度末	174,922,096.71	174,922,096.71
本期申购	71,589,989.18	71,589,989.18
本期赎回(以“-”号填列)	-147,115,527.50	-147,115,527.50
本期末	99,396,558.39	99,396,558.39

注：1. 申购含红利再投、转换入份额；赎回含转换出份额。

2. 本基金自2013年10月21日至2013年11月15日止期间公开发售，共募集有效净认购资金625,438,206.93元。根据《富兰克林国海岁岁恒丰定期开放债券型证券投资基金基金合同生效公告》

的规定，本基金设立募集期内认购资金产生的利息收入110,759.04元在本基金成立后，折算为110,759.04份基金份额，划入基金份额持有人账户。

3. 根据《富兰克林国海岁岁恒丰定期开放债券型证券投资基金基金合同》的相关规定，本基金于2013年11月20日（基金合同生效日）至2014年11月19日止期间为封闭期。于2014年11月20日起(含该日)开放15个工作日办理本基金的申购和转换转入业务，同时开放5个工作日办理本基金的赎回和转换转出业务，即申购和转换转入期间为2014年11月20日起(含该日)至2014年12月10日(含该日)，赎回和转换转出期间为2014年11月20日起(含该日)至2014年11月26日(含该日)。

4. 本基金自2014年12月11日进入下一封闭期，封闭期内不办理申购与赎回业务。

#### 7.4.7.10 未分配利润

单位：人民币元

项目 (国富恒丰定期债券A)	已实现部分	未实现部分	未分配利润合计
上年度末	3,033,121.15	-468,917.12	2,564,204.03
本期利润	45,231,396.98	2,553,531.85	47,784,928.83
本期基金份额交易产生的变动数	-8,265,827.36	-4,658,539.22	-12,924,366.58
其中：基金申购款	14,805,317.05	1,181,456.10	15,986,773.15
基金赎回款	-23,071,144.41	-5,839,995.32	-28,911,139.73
本期已分配利润	-19,838,331.40	—	-19,838,331.40
本期末	20,160,359.37	-2,573,924.49	17,586,434.88

单位：人民币元

项目 (国富恒丰定期债券C)	已实现部分	未实现部分	未分配利润合计
上年度末	1,108,199.66	-181,978.91	926,220.75
本期利润	16,968,518.84	798,899.48	17,767,418.32
本期基金份额交易产生的变动数	-3,518,608.01	-1,581,612.41	-5,100,220.42
其中：基金申购款	4,615,893.55	497,501.14	5,113,394.69
基金赎回款	-8,134,501.56	-2,079,113.55	-10,213,615.11
本期已分配利润	-7,174,081.80	—	-7,174,081.80

本期末	7,384,028.69	-964,691.84	6,419,336.85
-----	--------------	-------------	--------------

#### 7.4.7.11 存款利息收入

单位：人民币元

项目	本期 2014年01月01日至2014年 12月31日	上年度可比期间 2013年11月20日至2013年 12月31日
活期存款利息收入	121,964.14	30,549.29
定期存款利息收入	12,400,042.23	3,283,188.89
其他存款利息收入	—	—
结算备付金利息收入	153,745.03	7,786.57
其他	1,042.90	3.33
合计	12,676,794.30	3,321,528.08

#### 7.4.7.12 股票投资收益

##### 7.4.7.12.1 股票投资收益——买卖股票差价收入

无。

#### 7.4.7.13 债券投资收益

##### 7.4.7.13.1 债券投资收益项目构成

单位：人民币元

项目	本期 2014年01月01日至2014年 12月31日	上年度可比期间 2013年11月20日至2013年 12月31日
债券投资收益——买卖债券 (、债转股及债券到期兑付) 差价收入	33,075,519.13	590,453.24
债券投资收益——赎回差价 收入	—	—
债券投资收益——申购差价 收入	—	—
合计	33,075,519.13	590,453.24

## 7.4.7.13.2 债券投资收益——买卖债券差价收入

单位：人民币元

项目	本期 2014年01月01日至2014年 12月31日	上年度可比期间 2013年11月20日至2013年 12月31日
卖出债券（、债转股及债券到期兑付）成交总额	2,114,119,058.13	14,280,699.68
减：卖出债券（、债转股及债券到期兑付）成本总额	2,015,602,638.04	13,629,808.21
减：应收利息总额	65,440,900.96	60,438.23
买卖债券差价收入	33,075,519.13	590,453.24

## 7.4.7.14 衍生工具收益

无。

## 7.4.7.15 股利收益

无。

## 7.4.7.16 公允价值变动收益

单位：人民币元

项目名称	本期 2014年01月01日至2014年 12月31日	上年度可比期间 2013年11月20日至2013年 12月31日
1.交易性金融资产	3,352,431.33	-650,896.03
——股票投资	—	—
——债券投资	3,352,431.33	-650,896.03
——资产支持证券投资	—	—
——基金投资	—	—
——贵金属投资	—	—
——其他	—	—
2.衍生工具	—	—
——权证投资	—	—

3.其他	—	—
合计	3,352,431.33	-650,896.03

#### 7.4.7.17 其他收入

无。

#### 7.4.7.18 交易费用

单位：人民币元

项目	本期 2014年01月01日至2014年 12月31日	上年度可比期间 2013年11月20日至2013年 12月31日
交易所市场交易费用	7,011.49	1,571.10
银行间市场交易费用	20,907.50	—
合计	27,918.99	1,571.10

#### 7.4.7.19 其他费用

单位：人民币元

项目	本期 2014年01月01日至2014年 12月31日	上年度可比期间 2013年11月20日至2013年 12月31日
审计费用	66,000.00	—
信息披露费	240,000.00	60,000.00
银行汇划费用	39,903.70	807.50
债券账户维护费	25,500.00	—
其他手续费	360.00	930.00
合计	371,763.70	61,737.50

### 7.4.8 或有事项、资产负债表日后事项的说明

#### 7.4.8.1 或有事项

截至资产负债表日，本基金并无须作披露的或有事项。

#### 7.4.8.2 资产负债表日后事项

本基金的基金管理人于2015年1月12日宣告2015年度第1次分红，向截至2015年1月

15日止在本基金注册登记人国海富兰克林基金管理有限公司登记在册的A类基金份额持有人按每10份基金份额派发红利0.33元，C类基金份额持有人按每10份基金份额派发红利0.33元。

#### 7.4.9 关联方关系

关联方名称	与本基金的关系
国海富兰克林基金管理有限公司	基金管理人、注册登记机构、基金销售机构
中国农业银行股份有限公司("中国农业银行")	基金托管人、基金销售机构
国海证券股份有限公司("国海证券")	基金管理人的股东、基金销售机构
邓普顿国际股份有限公司(Templeton International, Inc.)	基金管理人的股东
国海富兰克林资产管理(上海)有限公司	基金管理人的全资子公司

注：下述关联交易均在正常业务范围内按一般商业条款订立。

#### 7.4.10 本报告期及上年度可比期间的关联方交易

##### 7.4.10.1 通过关联方交易单元进行的交易

###### 7.4.10.1.1 股票交易

无。

###### 7.4.10.1.2 权证交易

无。

###### 7.4.10.1.3 应支付关联方的佣金

无。

##### 7.4.10.2 关联方报酬

###### 7.4.10.2.1 基金管理费

单位：人民币元

项目	本期 2014年01月01日至2014年12 月31日	上年度可比期间 2013年11月20日(基金合同生 效日)至2013年12月31日

当期发生的基金应支付的管理费	4,288,185.84	493,180.27
其中：支付销售机构的客户维护费	1,894,645.99	221,274.34

注：支付基金管理人国海富兰克林基金管理有限公司的管理人报酬按前一日基金资产净值0.7%的年费率计提，逐日累计至每月月底，按月支付。其计算公式为：日管理人报酬=前一日基金资产净值×0.7% / 当年天数。

#### 7.4.10.2.2 基金托管费

单位：人民币元

项目	本期 2014年01月01日至2014年12月31日	上年度可比期间 2013年11月20日（基金合同生效日）至2013年12月31日
当期发生的基金应支付的托管费	1,225,195.88	140,908.62

注：支付基金托管人中国农业银行的托管费按前一日基金资产净值0.2%的年费率计提，逐日累计至每月月底，按月支付。其计算公式为：日托管费=前一日基金资产净值×0.2% / 当年天数。

#### 7.4.10.2.3 销售服务费

单位：人民币元

获得销售服务费的各关联方名称	本期 2014年01月01日至2014年12月31日		
	国富恒丰定期债券 A	国富恒丰定期债券 C	合计
国海富兰克林基金管理有限公司	—	8,279.71	8,279.71
中国农业银行	—	579,844.81	579,844.81
国海证券	—	8,129.73	8,129.73
合计	—	596,254.25	596,254.25
获得销售服务费的各关联方名称	上年度可比期间2013年11月20日（基金合同生效日）至2013年12月31日		
	国富恒丰定期债券 A	国富恒丰定期债券 C	合计

国海富兰克林基金管理 有限公司	—	1,006.35	1,006.35
中国农业银行	—	66,670.85	66,670.85
国海证券	—	964.28	964.28
合计	—	68,641.48	68,641.48

注：支付基金销售机构的销售服务费按前一日C类份额对应的基金资产净值的年费率0.35%计提，逐日累计至每月月底，按月支付给国海富兰克林基金管理有限公司，再由国海富兰克林基金管理有限公司计算并支付给各基金销售机构。其计算公式为：日销售服务费=前一日C类份额对应的基金资产净值 × 0.35% / 当年天数。

#### 7.4.10.3 与关联方进行银行间同业市场的债券(含回购)交易

单位：人民币元

本期 2014年01月01日至2014年12月31日						
银行间市场交易的 各关联方名称	债券交易金额		基金逆回购		基金正回购	
	基金买 入	基金卖 出	交易金 额	利息收 入	交易金 额	利息支 出
中国农业银行	—	—	—	—	40,000,000.00	54,013.42
上年度可比期间 2013年11月20日（基金合同生效日）至2013年12月31日						
银行间市场交易的 各关联方名称	债券交易金额		基金逆回购		基金正回购	
	基金买 入	基金卖 出	交易金 额	利息收 入	交易金 额	利息支 出
—	—	—	—	—	—	—

#### 7.4.10.4 各关联方投资本基金的情况

##### 7.4.10.4.1 报告期内基金管理人运用固有资金投资本基金的情况

份额单位：人民币元

项目	本期 2014年01月01日至2014年 12月31日	上年度可比期间 2013年11月20日（基金合同 生效日）至2013年12月31 日



	国富恒丰定期债券A	国富恒丰定期债券C	国富恒丰定期债券A	国富恒丰定期债券C
基金合同生效日(2013年11月20日)持有的基金份额	—	—	11,999,000.00	—
期初持有的基金份额	11,999,000.00	—	—	—
期间申购/买入总份额	11,130,797.77	—	—	—
期间因拆分变动份额	—	—	—	—
减：期间赎回/卖出总份额	11,999,000.00	—	—	—
期末持有的基金份额	11,130,797.77	—	11,999,000.00	—
期末持有的基金份额占基金总份额比例	4.20%	—	2.66%	—

注：基金管理人运用固有资金投资本基金费率按本基金基金合同公布的费率执行。

#### 7.4.10.4.2 报告期末除基金管理人之外的其他关联方投资本基金的情况

1.本基金除基金管理人之外的其他关联方投资本基金费率按本基金基金合同公布的费率执行。

2.本报告期末和上年度末（2013年12月31日）除基金管理人之外的其他关联方未投资本基金。

#### 7.4.10.5 由关联方保管的银行存款余额及当期产生的利息收入

单位：人民币元

关联方名称	本期 2014年01月01日至2014年12月31日		上年度可比期间 2013年11月20日（基金合同生效日）至2013年12月31日	
	期末余额	当期利息收入	期末余额	当期利息收入
中国农业银行	377,586.59	121,964.14	5,208,671.81	30,549.29

注：本基金的银行存款由基金托管人中国农业银行保管，按银行同业利率计息。

#### 7.4.10.6 本基金在承销期内参与关联方承销证券的情况

无。

## 7.4.10.7 其他关联交易事项的说明

无。

## 7.4.11 利润分配情况

## 7.4.11.1 利润分配情况

单位：人民币元

序号 国富 恒丰 定期 债券 A	权益 登记日	除息日		每10份基金 份额分红数	现金形式 发放	再投资形式 发放	利润分配 合计
1	2014-04-11	2014-04-11(场内)	2014-04-11(场外)	0.120	5,219,662.68	187,840.69	5,407,503.37
2	2014-07-11	2014-07-11(场内)	2014-07-11(场外)	0.160	6,898,336.41	314,629.13	7,212,965.54
3	2014-10-20	2014-10-20(场内)	2014-10-20(场外)	0.160	6,845,119.49	372,743.00	7,217,862.49
合计				0.440	18,963,118.58	875,212.82	19,838,331.40
序号 国富 恒丰 定期 债券	权益 登记日	除息日		每10份基金 份额分红数	现金形式 发放	再投资形式 发放	利润分配 合计

C							
1	2014-04-11	2014-04-11(场内)	2014-04-11(场外)	0.110	1,893,694.88	30,440.92	1,924,135.80
2	2014-07-11	2014-07-11(场内)	2014-07-11(场外)	0.150	2,528,525.93	95,748.55	2,624,274.48
3	2014-10-20	2014-10-20(场内)	2014-10-20(场外)	0.150	2,516,837.77	108,833.75	2,625,671.52
合计				0.410	6,939,058.58	235,023.22	7,174,081.80

#### 7.4.12 期末（2014年12月31日）本基金持有的流通受限证券

##### 7.4.12.1 因认购新发/增发证券而于期末持有的流通受限证券

金额单位：人民币元

7.4.12.1.1 受限证券类别：债券									
证券代码	证券名称	成功认购日	可流通日	流通受限类型	认购价格	期末估值单价	数量（单位：股）	期末成本总额	期末估值总额
110030	格力转债	2014-12-30	2015-01-13	新债未上市	100.00	100.00	9,970	997,000.00	997,000.00

##### 7.4.12.2 期末持有的暂时停牌等流通受限股票

无。

##### 7.4.12.3 期末债券正回购交易中作为抵押的债券

###### 7.4.12.3.1 银行间市场债券正回购

截至本报告期末2014年12月31日止，本基金从事银行间市场债券正回购交易形成的卖出

回购证券款余额49,999,725.00元，是以如下债券作为抵押：

金额单位：人民币元

债券代码	债券名称	回购到期日	期末估值单价	数量（张）	期末估值总额
101456072	14津城建 MTN00 2	2015-01-07	101.67	300,000	30,501,000.00
101459041	14桑德 MTN00 2	2015-01-07	102.47	100,000	10,247,000.00
101460033	14钱江 水利 MTN00 1	2015-01-07	102.33	100,000	10,233,000.00
合计				500,000	50,981,000.00

#### 7.4.12.3.2 交易所市场债券正回购

截至本报告期末2014年12月31日止，本基金从事证券交易所债券正回购交易形成的卖出回购证券款余额122,499,959.10元，于2015年1月14日(先后)到期。该类交易要求本基金转入质押库的债券，按证券交易所规定的比例折算为标准券后，不低于债券回购交易的余额。

#### 7.4.13 金融工具风险及管理

##### 7.4.13.1 风险管理政策和组织架构

本基金是一只债券型证券投资基金。本基金的投资范围为具有良好流动性的金融工具，主要为固定收益证券品种。本基金在日常投资管理中面临的与这些金融工具相关的风险主要包括信用风险、流动性风险及市场风险等。本基金的基金管理人从事风险管理的主要目标是争取将以上风险控制在限定的范围之内，使本基金在风险和收益之间取得最佳的平衡以实现“风险和收益高于货币型基金而低于混合型和股票型基金，谋求稳定和可持续的长期收益”的风险收益目标。

本基金的基金管理人奉行全面风险管理体系的建设，建立了以风险管理委员会为核心的，由督察长、风险管理委员会、监察稽核部、风险控制部和相关业务部门构成的风险管理架构体系。本基金的基金管理人在董事会下设立合规与风险控制委员会，负责制

定风险管理的宏观政策，审议通过风险控制的总体措施等；在管理层层面设立风险管理委员会，讨论和制定公司日常经营过程中风险防范和控制措施；在业务操作层面，由监察稽核部负责协调并与各部门合作完成运作风险管理，由风险控制部负责投资风险管理及绩效评估。

本基金的基金管理人对于金融工具的风险管理方法主要是通过定性分析和定量分析的方法去估测各种风险产生的可能损失。从定性分析的角度出发，判断风险损失的严重程度和出现同类风险损失的频度。而从定量分析的角度出发，根据本基金的投资目标，结合基金资产所运用金融工具特征通过特定的风险量化指标、模型，日常的量化报告，确定风险损失的限度和相应置信程度，及时可靠地对各种风险进行监督、检查和评估，并通过相应决策，将风险控制在可承受的范围内。

#### 7.4.13.2 信用风险

信用风险是指基金在交易过程中因交易对手未履行合约责任，或者基金所投资证券之发行人出现违约、拒绝支付到期本息等情况，导致基金资产损失和收益变化的风险。

本基金的基金管理人在交易前对交易对手的资信状况进行了充分的评估。本基金的银行存款存放在有托管资格的商业银行，与存款相关的信用风险不重大。本基金在交易所进行的交易均以中国证券登记结算有限责任公司为交易对手完成证券交收和款项清算，违约风险可能性很小；在银行间同业市场进行交易前均对交易对手进行信用评估并对证券交割方式进行限制以控制相应的信用风险。

本基金的基金管理人建立了信用风险管理流程，通过对投资品种信用等级评估来控制证券发行人的信用风险，且通过分散化投资以分散信用风险。

本基金债券投资的信用评级情况按《中国人民银行信用评级管理指导意见》设定的标准统计及汇总。

##### 7.4.13.2.1 按短期信用评级列示的债券投资

单位：人民币元

短期信用评级	本期末 2014年12月31日	上年度末 2013年12月31日
A-1	128,071,200.00	-
A-1以下	-	-
未评级	-	-
合计	128,071,200.00	-

**7.4.13.2 按长期信用评级列示的债券投资**

单位：人民币元

长期信用评级	本期末 2014年12月31日	上年度末 2013年12月31日
AAA	30,501,000.00	77,025,837.42
AAA以下	336,165,513.07	169,192,251.01
未评级	25,082,500.00	-
合计	391,749,013.07	246,218,088.43

注：未评级债券为政策性金融债。

**7.4.13.3 流动性风险**

流动性风险是指基金所持金融工具变现的难易程度。本基金的流动性风险一方面来自于基金份额持有人可随时要求赎回其持有的基金份额，另一方面来自于投资品种所处的交易市场不活跃而带来的变现困难或因投资集中而无法在市场出现剧烈波动的情况下以合理的价格变现。

针对兑付赎回资金的流动性风险，本基金的基金管理人每日对本基金的申购赎回情况进行严密监控并预测流动性需求，保持基金投资组合中的可用现金头寸与之相匹配。本基金的基金管理人在基金合同中设计了巨额赎回条款，约定在非常情况下赎回申请的处理方式，控制因开放申购赎回模式带来的流动性风险，有效保障基金持有人利益。

针对投资品种变现的流动性风险，本基金的基金管理人通过独立的风险管理部门设定流动性比例要求，对流动性指标进行持续的监测和分析，包括组合持仓集中度指标、组合在短时间内变现能力的综合指标、组合中变现能力较差的投资品种比例以及流通受限制的投资品种比例等。本基金投资于一家公司发行的股票市值不超过基金资产净值的10%，且本基金与由本基金的基金管理人管理的其他基金共同持有一家公司的证券不得超过该证券的10%。本基金所持大部分证券可在银行间同业市场交易，其余亦在证券交易所上市，因此均能以合理价格适时变现。此外，本基金可通过卖出回购金融资产方式借入短期资金应对流动性需求，其上限一般不超过基金持有的债券投资的公允价值。

于2014年12月31日，除卖出回购金融资产款余额中有122,499,959.10元将在一个月以内到期且计息(该利息金额不重大)外，本基金所承担的其他金融负债的合同约定到期日均为一个月以内且不计息，可赎回基金份额净值(所有者权益)无固定到期日且不计息，因此账面余额约为未折现的合约到期现金流量。

**7.4.13.4 市场风险**

市场风险是指基金所持金融工具的公允价值或未来现金流量因所处市场各类价格因素的变动而发生波动的风险，包括利率风险、外汇风险和其他价格风险。

#### 7.4.13.4.1 利率风险

利率风险是指金融工具的公允价值或现金流量受市场利率变动而发生波动的风险。利率敏感性金融工具均面临由于市场利率上升而导致公允价值下降的风险，其中浮动利率类金融工具还面临每个付息期间结束根据市场利率重新定价时对于未来现金流影响的风险。

本基金的基金管理人定期对本基金面临的利率敏感性缺口进行监控，并通过调整投资组合的久期等方法对上述利率风险进行管理。

本基金主要投资于交易所及银行间市场交易的固定收益品种，因此存在相应的利率风险。

##### 7.4.13.4.1.1 利率风险敞口

金额单位：人民币元

本期末2014年 12月31日	1年以内	1-5年	5年以上	不计息	合计
资产					
银行存款	377,586.59	—	—	—	377,586.59
结算备付金	7,850,712.87	—	—	—	7,850,712.87
存出保证金	64,781.90	—	—	—	64,781.90
交易性金融资产	229,310,512.80	233,346,812.15	57,162,888.12	—	519,820,213.07
买入返售金融资产	21,060,151.59	—	—	—	21,060,151.59
应收证券清算款	—	—	—	939,566.71	939,566.71
应收利息	—	—	—	12,104,843.32	12,104,843.32
资产总计	258,663,745.75	233,346,812.15	57,162,888.12	13,044,410.03	562,217,856.05
负债					
卖出回购金融	172,499,684	—	—	—	172,499,684

资产款	.10				.10
应付证券清算款	—	—	—	22,951.16	22,951.16
应付管理人报酬	—	—	—	214,843.69	214,843.69
应付托管费	—	—	—	61,383.93	61,383.93
应付销售服务费	—	—	—	29,790.75	29,790.75
应付交易费用	—	—	—	18,014.54	18,014.54
应交税费	—	—	—	539,626.21	539,626.21
应付利息	—	—	—	100,961.66	100,961.66
其他负债	—	—	—	306,000.00	306,000.00
负债总计	172,499,684.10	—	—	1,293,571.94	173,793,256.04
利率敏感度缺口	86,164,061.65	233,346,812.15	57,162,888.12	11,750,838.09	388,424,600.01
上年度末2013年12月31日	1年以内	1-5年	5年以上	不计息	合计
资产					
银行存款	480,208,671.81	—	—	—	480,208,671.81
结算备付金	6,178,994.80	—	—	—	6,178,994.80
存出保证金	2,624.35	—	—	—	2,624.35
交易性金融资产	183,816,760.11	62,401,328.32	—	—	246,218,088.43
买入返售金融资产	200,000.00	—	—	—	200,000.00
应收利息	—	—	—	4,764,052.58	4,764,052.58
资产总计	670,407,051.07	62,401,328.32	—	4,764,052.58	737,572,431.97
负债					



卖出回购金融资产款	105,848,985.80	—	—	—	105,848,985.80
应付证券清算款	—	—	—	2,023,592.46	2,023,592.46
应付管理人报酬	—	—	—	373,145.51	373,145.51
应付托管费	—	—	—	106,612.99	106,612.99
应付销售服务费	—	—	—	52,162.29	52,162.29
应付利息	—	—	—	88,542.17	88,542.17
其他负债	—	—	—	40,000.00	40,000.00
负债总计	105,848,985.80	—	—	2,684,055.42	108,533,041.22
利率敏感度缺口	564,558,065.27	62,401,328.32	—	2,079,997.16	629,039,390.75

注：表中所示为本基金资产及负债的账面价值，并按照合约规定的利率重新定价日或到期日孰早者予以分类。

#### 7.4.13.4.1.2 利率风险的敏感性分析

假设	除市场利率以外的其他市场变量保持不变		
分析	相关风险变量的变动	对资产负债表日基金资产净值的影响金额（单位：人民币万元）	
		本期末 2014年12月31日	上年度末 2013年12月31日
	市场利率下降25个基点	增加约336万元	增加约60万元
	市场利率上升25个基点	下降约332万元	下降约60万元

#### 7.4.13.4.2 外汇风险

外汇风险是指金融工具的公允价值或未来现金流量因外汇汇率变动而发生波动的风险。本基金的所有资产及负债以人民币计价，因此无重大外汇风险。

#### 7.4.13.4.3 其他价格风险

其他价格风险是指基金所持金融工具的公允价值或未来现金流量因除市场利率和

外汇汇率以外的市场价格因素变动而发生波动的风险。本基金主要投资于证券交易所上市或银行间同业市场交易的股票和债券，所面临的其他价格风险来源于单个证券发行主体自身经营情况或特殊事项的影响，也可能来源于证券市场整体波动的影响。

本基金的基金管理人在构建和管理投资组合的过程中，采用“自上而下”的策略，通过对宏观经济情况及政策的分析，结合证券市场运行情况，做出资产配置及组合构建的决定；通过对单个证券的定性分析及定量分析，选择符合基金合同约定范围的投资品种进行投资。本基金的基金管理人定期结合宏观及微观环境的变化，对投资策略、资产配置、投资组合进行修正，来主动应对可能发生的市场价格风险。

本基金通过投资组合的分散化降低其他价格风险。本基金投资于固定收益类金融工具的比例不低于基金资产的 80%，其中投资于信用债券的比例不低于固定收益类资产的80%，投资于非固定收益类资产的比例不超过基金资产的 20%，其中，现金或者到期日在一年以内的政府债券不低于基金资产净值的 5%。此外，本基金的基金管理人每日对本基金所持有的证券价格实施监控，定期运用多种定量方法对基金进行风险度量，包括VaR(Value at Risk)指标等来测试本基金面临的潜在价格风险，及时可靠地对风险进行跟踪和控制。

#### 7.4.13.4.3.1 其他价格风险的敏感性分析

于2014年12月31日，本基金未持有交易性权益类投资，因此除市场利率和外汇汇率以外的市场价格因素的变动对于本基金资产净值无重大影响（2013年12月31日：同）。

#### 7.4.14 有助于理解和分析会计报表需要说明的其他事项

##### (1) 公允价值

##### (a) 金融工具公允价值计量的方法

公允价值计量结果所属的层次，由对公允价值计量整体而言具有重要意义的输入值所属的最低层次决定：

第一层次：相同资产或负债在活跃市场上未经调整的报价。

第二层次：除第一层次输入值外相关资产或负债直接或间接可观察的输入值。

第三层次：相关资产或负债的不可观察输入值。

##### (b) 持续的以公允价值计量的金融工具

##### (i) 各层次金融工具公允价值

于2014年12月31日，本基金持有的以公允价值计量且其变动计入当期损益的金融资产中属于第一层次的余额为215,264,013.07元，属于第二层次的余额为304,556,200.00元，无属于第三层次的余额(2013年12月31日：第一层次246,218,088.43元，无第二及第三层次)。

## (ii)公允价值所属层次间的重大变动

对于证券交易所上市的股票和债券，若出现重大事项停牌、交易不活跃(包括涨跌停时的交易不活跃)、或属于非公开发行等情况，本基金不会于停牌日至交易恢复活跃日期间、交易不活跃期间及限售期间将相关股票和债券的公允价值列入第一层次；并根据估值调整中采用的不可观察输入值对于公允价值的影响程度，确定相关股票和债券公允价值应属第二层次还是第三层次。

## (iii)第三层次公允价值余额和本期变动金额

无。

## (c)非持续的以公允价值计量的金融工具

于2014年12月31日，本基金未持有非持续的以公允价值计量的金融资产(2013年12月31日：同)。

## (d)不以公允价值计量的金融工具

不以公允价值计量的金融资产和负债主要包括应收款项和其他金融负债，其账面价值与公允价值相差很小。

(2)除公允价值外，截至资产负债表日本基金无需要说明的其他重要事项。

## § 8 投资组合报告

### 8.1 期末基金资产组合情况

金额单位：人民币元

序号	项目	金额	占基金总资产的比例(%)
1	权益投资	—	—
	其中：股票	—	—
2	固定收益投资	519,820,213.07	92.46
	其中：债券	519,820,213.07	92.46
	资产支持证券	—	—
3	贵金属投资	—	—
4	金融衍生品投资	—	—
5	买入返售金融资产	21,060,151.59	3.75
	其中：买断式回购的买入返售金融资产	—	—
6	银行存款和结算备付金合计	8,228,299.46	1.46

7	其他各项资产	13,109,191.93	2.33
8	合计	562,217,856.05	100.00

## 8.2 报告期末按行业分类的股票投资组合

本基金本报告期末未持有股票。

## 8.3 期末按公允价值占基金资产净值比例大小排序的所有股票投资明细

本基金本报告期末未持有股票。

## 8.4 报告期内股票投资组合的重大变动

### 8.4.1 累计买入金额超出期初基金资产净值2%或前20名的股票明细

本基金本报告期末投资股票。

### 8.4.2 累计卖出金额超出期初基金资产净值2%或前20名的股票明细

本基金本报告期末投资股票。

### 8.4.3 买入股票的成本总额及卖出股票的收入总额

本基金本报告期末投资股票。

## 8.5 期末按债券品种分类的债券投资组合

金额单位：人民币元

序号	债券品种	公允价值	占基金资产净值比例（%）
1	国家债券	3,106,500.00	0.80
2	央行票据	—	—
3	金融债券	21,976,000.00	5.66
	其中：政策性金融债	21,976,000.00	5.66
4	企业债券	252,018,124.95	64.88
5	企业短期融资券	128,071,200.00	32.97
6	中期票据	112,072,000.00	28.85
7	可转债	2,576,388.12	0.66
8	其他	—	—
9	合计	519,820,213.07	133.83

**8.6 期末按公允价值占基金资产净值比例大小排序的前五名债券投资明细**

金额单位：人民币元

序号	债券代码	债券名称	数量（张）	公允价值	占基金资产净值比例(%)
1	122817	11三门峡	300,000	31,008,000.00	7.98
2	101456072	14津城建 MTN002	300,000	30,501,000.00	7.85
3	1282464	12沈公用 MTN1	300,000	30,054,000.00	7.74
4	122834	11牡国投	260,180	26,900,010.20	6.93
5	122921	10郴州债	249,150	25,662,450.00	6.61

**8.7 期末按公允价值占基金资产净值比例大小排序的所有资产支持证券投资明细**

本基金本报告期末未持有资产支持证券。

**8.8 报告期末按公允价值占基金资产净值比例大小排序的前五名贵金属投资明细**

根据基金合同，本基金不投资贵金属。

**8.9 期末按公允价值占基金资产净值比例大小排序的前五名权证投资明细**

本基金本报告期末未持有权证。

**8.10 报告期末本基金投资的股指期货交易情况说明**

根据基金合同，本基金不投资股指期货。

**8.11 报告期末本基金投资的国债期货交易情况说明**

根据基金合同，本基金不投资国债期货。

**8.12 投资组合报告附注**

**8.12.1** 本基金本期投资的前十名证券中，无报告期内发行主体被监管部门立案调查的，或在报告编制日前一年内受到证监会、证券交易所公开谴责、处罚的证券。

**8.12.2** 本基金投资的前十名股票中，没有投资于超出基金合同规定备选股票库之外的股票。

**8.12.3 期末其他各项资产构成**

单位：人民币元

序号	名称	金额
1	存出保证金	64,781.90
2	应收证券清算款	939,566.71
3	应收股利	—
4	应收利息	12,104,843.32
5	应收申购款	—
6	其他应收款	—
7	待摊费用	—
8	其他	—
9	合计	13,109,191.93

**8.12.4 期末持有的处于转股期的可转换债券明细**

本基金本报告期末未持有处于转股期间的可转债。

**8.12.5 期末前十名股票中存在流通受限情况的说明**

本基金本报告期末未持有股票。

**§ 9 基金份额持有人信息****9.1 期末基金份额持有人户数及持有人结构**

份额单位：份

份额 级别	持有人户数 (户)	户均持有的 基金份额	持有人结构			
			机构投资者		个人投资者	
			持有 份额	占总份 额 比例	持有 份额	占总份 额 比例
国富恒 丰定期 债券A	4,424	59,905.58	11,515,384. 08	4.35%	253,506,885 .81	95.65%

国富恒丰定期债券C	1,307	76,049.39	650,000.00	0.65%	98,746,558.39	99.35%
合计	5,731	63,587.30	12,165,384.08	3.34%	352,253,444.20	96.66%

## 9.2 期末基金管理人的从业人员持有本基金的情况

项目	份额级别	持有份额总数(份)	占基金总份额比例
基金管理人所有从业人员持有本基金	国富恒丰定期债券A	465.37	0.000176%
	国富恒丰定期债券C	—	—
	合计	465.37	0.000128%

## 9.3 期末基金管理人的从业人员持有本开放式基金份额总量区间情况

项目	份额级别	持有基金份额总量的数量区间(万份)
本公司高级管理人员、基金投资和研发部门负责人持有本开放式基金	国富恒丰定期债券A	0
	国富恒丰定期债券C	0
	合计	0
本基金基金经理持有本开放式基金	国富恒丰定期债券A	0
	国富恒丰定期债券C	0
	合计	0

## § 10 开放式基金份额变动

单位：份

	国富恒丰定期债券A	国富恒丰定期债券C
基金合同生效日(2013年11月20日)基金份额总额	450,626,869.26	174,922,096.71

本报告期期初基金份额总额	450,626,869.26	174,922,096.71
本报告期基金总申购份额	222,857,171.02	71,589,989.18
减：本报告期基金总赎回份额	408,461,770.39	147,115,527.50
本报告期基金拆分变动份额	—	—
本报告期期末基金份额总额	265,022,269.89	99,396,558.39

## § 11 重大事件揭示

### 11.1 基金份额持有人大会决议

本报告期内未召开基金份额持有人大会。

### 11.2 基金管理人、基金托管人的专门基金托管部门的重大人事变动

#### (一) 基金管理人重大人事变动

1、经国海富兰克林基金管理有限公司第三届董事会第二十七次会议审议通过，任命毕国强先生担任公司总经理，公司董事长吴显玲女士不再代为履行总经理职责。相关公告已于2014年11月6日在《中国证券报》、《上海证券报》、《证券时报》和公司网站披露；

2、经国海富兰克林基金管理有限公司第三届董事会第二十七次会议审议通过，任命胡昕彦女士担任公司副总经理，相关公告已于2014年6月5日在《中国证券报》、《上海证券报》、《证券时报》和公司网站披露；

3、经国海富兰克林基金管理有限公司第四届董事会第七次会议审议通过，张晓东先生不再担任公司副总经理，相关公告已于2014年12月23日在《中国证券报》、《上海证券报》、《证券时报》和公司网站披露。

#### (二) 基金托管人的专门基金托管部门的重大人事变动

因中国农业银行股份有限公司（以下简称“本行”）工作需要，任命余晓晨先生主持本行托管业务部/养老金管理中心工作。

余晓晨先生的基金行业高级管理人员任职资格已在中国基金业协会备案。

### 11.3 涉及基金管理人、基金财产、基金托管业务的诉讼

本报告期内未发生涉及基金管理人、基金财产、基金托管业务的诉讼。

### 11.4 基金投资策略的改变

本报告期内未发生基金投资策略的改变。



## 11.5 为基金进行审计的会计师事务所情况

本报告期内基金管理人应支付给会计师事务所的审计费用是人民币66,000.00元，本基金自成立以来对其进行审计的均为普华永道中天会计师事务所，未曾改聘其他会计师事务所。

## 11.6 管理人、托管人及其高级管理人员受稽查或处罚等情况

### (一) 基金管理人及其高级管理人员受稽查或处罚等情况

本报告期内，基金管理人及其高级管理人员没有受到稽查或处罚。

### (二) 基金托管人及其高级管理人员受稽查或处罚等情况

本报告期内，基金托管人及其高级管理人员没有受到稽查或处罚。

## 11.7 基金租用证券公司交易单元的有关情况

### 11.7.1 基金租用证券公司交易单元进行股票投资及佣金支付情况

金额单位：人民币元

券商名称	交易单元数量	股票交易		应支付该券商的佣金		备注
		成交金额	占股票成交总额比例	佣金	占当期佣金总量的比例	
中信建投	1	—	—	—	—	
国海证券	2	—	—	—	—	

注：1. 专用交易单元的选择标准和程序

#### 1) 选择代理基金证券买卖的证券经营机构的标准

基金管理人负责选择代理本基金证券买卖的证券经营机构，并租用其交易单元作为基金的专用交易单元。选择的标准是：

- ①资历雄厚，信誉良好，注册资本不少于3亿元人民币；
- ② 财务状况良好，经营行为规范，最近一年未发生重大违规行为而受到有关管理机关的处罚；
- ③内部管理规范、严格，具备健全的内控制度，并能满足基金运作高度保密的要求；
- ④具备基金运作所需的高效、安全的通讯条件，交易设施符合代理本基金进行证券交易的需要，并能为本基金提供全面的信息服务；
- ⑤研究实力较强，有固定的研究机构和专门研究人员，能及时、定期、全面地为本基金提供宏观经济、行业情况、市场走向、个股分析的研究报告及周到的信息服务，并能根据基金投资的特定要求，提供专题研究报告。

#### 2) 租用基金专用交易单元的程序

- ①基金管理人根据上述标准考察证券经营机构，考察结果经公司领导审批后，我司与被选中的证券经营机构签订《券商交易单元租用协议》和《研究服务协议》，并办理基金专用交易单元租用手续。
- ②之后，基金管理人将根据各证券经营机构的研究报告、信息服务质量等情况，根据如下选择标准细化的评价体系，每季度对签约证券经营机构的服务进行一次综合评价：

- A 提供的研究报告质量和数量；  
 B 由基金管理人提出课题，证券经营机构提供的研究论文质量；  
 C 证券经营机构协助我公司研究员调研情况；  
 D 与证券经营机构研究员交流和共享研究资料情况；  
 E 其他可评价的量化标准。

经过评价，对于达到有关标准的证券经营机构将继续保留，并对排名靠前的证券经营机构在交易量的分配上采取适当的倾斜政策。若本公司认为签约机构的服务不能满足要求，或签约机构违规受到国家有关部门的处罚，本公司有权终止签署的协议，并撤销租用的交易单元；基金管理人将重新选择其它经营稳健、研究能力强、信息服务质量高的证券经营机构，租用其交易单元。

③交易单元租用协议期限为一年，到期后若双方没有异议可自动延期一年。

## 2、报告期内证券公司基金专用交易单元的租用与变更情况

报告期内，根据上述基金专用交易单元选择标准和程序，本基金逐步租用证券公司的交易单元合计3个：其中国海证券2个，中信建投证券1个。

### 11.7.2 基金租用证券公司交易单元进行其他证券投资的情况

金额单位：人民币元

券商名称	债券交易		债券回购交易		权证交易	
	成交金额	占债券成交总额比例	成交金额	占债券回购成交总额比例	成交金额	占权证成交总额比例
中信建投	1,816,652,019.77	80.86%	16,321,900,000.00	78.41%	—	—
国海证券	430,114,570.11	19.14%	4,494,610,000.00	21.59%	—	—

### 11.8 其他重大事件

序号	公告事项	法定披露方式	法定披露日期
1	国海富兰克林基金管理有限公司关于设立子公司的公告	中国证监会指定报刊及公司网站	2014-02-28
2	国海富兰克林基金关于开通网上直销货币基金快速赎回业务的公告	中国证监会指定报刊及公司网站	2014-03-10
3	富兰克林国海岁岁恒丰定期开放债券型证券投资基金分红公告	中国证监会指定报刊及公司网站	2014-04-08
4	富兰克林国海岁岁恒丰定期开放债券型证券投资基金2014年1季度报告	中国证监会指定报刊及公司网站	2014-04-21

5	国海富兰克林基金管理有限公司关于从业人员在子公司兼任职务的公告	中国证监会指定报刊及公司网站	2014-05-05
6	国海富兰克林基金管理有限公司高级管理人员变更公告	中国证监会指定报刊及公司网站	2014-06-05
7	国海富兰克林基金管理有限公司旗下部分基金继续参加交通银行股份有限公司网上银行、手机银行基金申购费率优惠活动的公告	中国证监会指定报刊及公司网站	2014-07-01
8	富兰克林国海岁岁恒丰定期开放债券型证券投资基金招募说明书(2014年1号)	公司网站	2014-07-03
9	富兰克林国海岁岁恒丰定期开放债券型证券投资基金招募说明书摘要(2014年1号)	中国证监会指定报刊及公司网站	2014-07-03
10	富兰克林国海岁岁恒丰定期开放债券型证券投资基金分红公告	中国证监会指定报刊及公司网站	2014-07-08
11	富兰克林国海岁岁恒丰定期开放债券型证券投资基金2014年二季度报告	中国证监会指定报刊及公司网站	2014-07-18
12	富兰克林国海岁岁恒丰定期开放债券型证券投资基金2014年半年度报告及摘要	中国证监会指定报刊及公司网站	2014-08-29
13	国海富兰克林基金管理有限公司关于调整“国海富兰克林淘宝官方旗舰店”相关基金申购费率优惠的公告	中国证监会指定报刊及公司网站	2014-10-13
14	富兰克林国海岁岁恒丰定期开放债券型证券投资基金分红公告	中国证监会指定报刊及公司网站	2014-10-15
15	富兰克林国海岁岁恒丰定期开放债券型证券投资基金2014年三季度报告	中国证监会指定报刊及公司网站	2014-10-27
16	国海富兰克林基金管理有限公司	中国证监会指定报刊及公	2014-11-06

	高级管理人员变更公告	司网站	
17	国海富兰克林基金管理有限公司旗下部分基金通过华宝证券有限责任公司开通定期定额投资业务的公告	中国证监会指定报刊及公司网站	2014-11-11
18	国海富兰克林基金管理有限公司关于旗下部分基金参与上海天天基金销售有限公司非现场方式申购费率优惠活动的公告	中国证监会指定报刊及公司网站	2014-11-17
19	富兰克林国海岁岁恒丰定期开放债券型证券投资基金开放申购、赎回和转换业务公告	中国证监会指定报刊及公司网站	2014-11-18
20	国海富兰克林基金管理有限公司关于旗下基金参加杭州数米基金销售有限公司申购费率优惠活动的公告	中国证监会指定报刊及公司网站	2014-11-25
21	国海富兰克林基金管理有限公司旗下部分基金参加苏州银行基金申购及定期定额申购费率优惠活动的公告	中国证监会指定报刊及公司网站	2014-12-04
22	国海富兰克林基金管理有限公司关于开通中国工商银行借记卡直销网上交易以及费率优惠的公告	中国证监会指定报刊及公司网站	2014-12-15
23	国海富兰克林基金管理有限公司高级管理人员变更公告	中国证监会指定报刊及公司网站	2014-12-23
24	国海富兰克林基金管理有限公司旗下部分基金参加中国工商银行“2015倾心回馈”基金定投优惠活动的公告	中国证监会指定报刊及公司网站	2014-12-31
25	国海富兰克林基金管理有限公司旗下部分基金继续参加苏州银行基金申购及定期定额申购费率优惠活动的公告	中国证监会指定报刊及公司网站	2014-12-31

26	富兰克林国海岁岁恒丰定期开放债券型证券投资基金招募说明书（2014年2号）	公司网站	2014-12-31
27	富兰克林国海岁岁恒丰定期开放债券型证券投资基金招募说明书摘要（2014年2号）	中国证监会指定报刊及公司网站	2014-12-31

## § 12 备查文件目录

### 12.1 备查文件目录

- 1、中国证监会批准富兰克林国海岁岁恒丰定期开放债券型证券投资基金设立的文件；
- 2、《富兰克林国海岁岁恒丰定期开放债券型证券投资基金基金合同》；
- 3、《富兰克林国海岁岁恒丰定期开放债券型证券投资基金招募说明书》；
- 4、《富兰克林国海岁岁恒丰定期开放债券型证券投资基金托管协议》；
- 5、中国证监会要求的其他文件。

### 12.2 存放地点

基金管理人和基金托管人的住所并登载于基金管理人网站: [www.ftsfund.com](http://www.ftsfund.com)。

### 12.3 查阅方式

- 1、投资者在基金开放日内至基金管理人或基金托管人住所免费查阅，并可按工本费购买复印件。
- 2、登陆基金管理人网站[www.ftsfund.com](http://www.ftsfund.com) 查阅。

国海富兰克林基金管理有限公司

二〇一五年三月三十日