
富兰克林国海日日收益货币市场证券投资基金
2014年年度报告

2014年12月31日

基金管理人：国海富兰克林基金管理有限公司

基金托管人：中国银行股份有限公司

送出日期：2015年3月30日

§ 1 重要提示及目录

1.1 重要提示

基金管理人的董事会、董事保证本报告所载资料不存在虚假记载、误导性陈述或重大遗漏，并对其内容的真实性、准确性和完整性承担个别及连带的法律责任。本年度报告已经三分之二以上独立董事签字同意，并由董事长签发。

基金托管人中国银行股份有限公司根据本基金合同规定，于2015年3月27日复核了本报告中的财务指标、净值表现、利润分配情况、财务会计报告、投资组合报告等内容，保证复核内容不存在虚假记载、误导性陈述或者重大遗漏。

基金管理人承诺以诚实信用、勤勉尽责的原则管理和运用基金资产，但不保证基金一定盈利。

基金的过往业绩并不代表其未来表现。投资有风险，投资者在作出投资决策前应仔细阅读本基金的招募说明书及其更新。

本报告期自2014年1月1日起至12月31日止。

1.2 目录

§1 重要提示及目录	2
1.1 重要提示	2
1.2 目录	3
§2 基金简介	5
2.1 基金基本情况	5
2.2 基金产品说明	5
2.3 基金管理人和基金托管人	6
2.4 信息披露方式	7
2.5 其他相关资料	7
§3 主要财务指标、基金净值表现及利润分配情况	7
3.1 主要会计数据和财务指标	8
3.2 基金净值表现	8
3.3 过去三年基金的利润分配情况	11
§4 管理人报告	12
4.1 基金管理人及基金经理情况	12
4.2 管理人对报告期内本基金运作遵规守信情况的说明	13
4.3 管理人对报告期内公平交易情况的专项说明	13
4.4 管理人对报告期内基金的投资策略和业绩表现说明	14
4.5 管理人对宏观经济、证券市场及行业走势的简要展望	15
4.6 管理人内部有关本基金的监察稽核工作情况	15
4.7 管理人对报告期内基金估值程序等事项的说明	15
4.8 管理人对报告期内基金利润分配情况的说明	15
§5 托管人报告	16
5.1 报告期内本基金托管人遵规守信情况声明	16
5.2 托管人对报告期内本基金投资运作遵规守信、净值计算、利润分配等情况的说明	16
5.3 托管人对本年度报告中财务信息等内容的真实、准确和完整发表意见	16
§6 审计报告	16
6.1 审计报告基本信息	16
6.2 审计报告的基本内容	16
§7 年度财务报表	18
7.1 资产负债表	18
7.2 利润表	19
7.3 所有者权益（基金净值）变动表	21
7.4 报表附注	22
§8 投资组合报告	45
8.1 期末基金资产组合情况	45
8.2 债券回购融资情况	46
8.3 基金投资组合平均剩余期限	46
8.4 期末按债券品种分类的债券投资组合	47
8.5 期末按摊余成本占基金资产净值比例大小排序的前十名债券投资明细	48
8.6 “影子定价”与“摊余成本法”确定的基金资产净值的偏离	48
8.7 期末按公允价值占基金资产净值比例大小排序的前十名资产支持证券投资明细	49
8.8 投资组合报告附注	49
§9 基金份额持有人信息	50
9.1 期末基金份额持有人户数及持有人结构	50
9.2 期末基金管理人的从业人员持有本开放式基金的情况	50
9.3 期末基金管理人的从业人员持有本开放式基金份额总量区间情况	50
§10 开放式基金份额变动	51
§11 重大事件揭示	51
11.1 基金份额持有人大会决议	51

11.2	基金管理人、基金托管人的专门基金托管部门的重大人事变动	51
11.3	涉及基金管理人、基金财产、基金托管业务的诉讼	52
11.4	基金投资策略的改变	52
11.5	为基金进行审计的会计师事务所情况	52
11.6	管理人、托管人及其高级管理人员受稽查或处罚等情况	52
11.7	基金租用证券公司交易单元的有关情况	52
11.8	偏离度绝对值超过 0.5%的情况	54
11.9	其他重大事件	54
§12	影响投资者决策的其他重要信息	58
§13	备查文件目录	58
13.1	备查文件目录	58
13.2	存放地点	58
13.3	查阅方式	58

§ 2 基金简介

2.1 基金基本情况

基金名称	富兰克林国海日日收益货币市场证券投资基金	
基金简称	国富日日收益货币	
基金主代码	000203	
基金运作方式	契约型开放式	
基金合同生效日	2013年7月24日	
基金管理人	国海富兰克林基金管理有限公司	
基金托管人	中国银行股份有限公司	
报告期末基金份额总额	1,652,912,497.42份	
基金合同存续期	不定期	
下属分级基金的基金简称	国富日日收益货币A	国富日日收益货币B
下属分级基金的交易代码	000203	000204
报告期末下属分级基金的份额总额	455,362,597.88份	1,197,549,899.54份

2.2 基金产品说明

投资目标	在力求保持基金资产安全性与较高流动性的基础上，追求稳定的当期收益。
投资策略	<p>本基金主要为投资者提供现金管理工具，通过积极的投资组合管理，同时充分把握市场短期失衡带来的套利机会，在安全性、流动性和收益性之间寻求最佳平衡点。</p> <p>1、剩余期限结构配置</p> <p>基于对国内外宏观经济形势、国家货币政策和财政政策、短期资金市场利率波动、资金供求、市场结构变化等因素的深入研究，对利率期限结构变动趋势进行研判，预测货币市场利率水平，确定基金投资组合的平均剩余期限及期限分配结构。当预期短期利率上升时，缩短组合的平均剩余期限；当预期短期利率下降时，适度延长组合的平均剩余期限。</p> <p>2、类属资产配置策略</p>

	<p>根据市场环境，结合各债券品种之间的流动性、相对收益水平、信用等级、参与主体资金的供求变化及到期期限等因素，灵活运用哑铃形策略、梯形策略及纺锤形策略等，确定组合中各债券品种的配置比例。</p> <p>3、个券选择，构建投资组合</p> <p>构建不同券种的收益率曲线预测模型，对货币市场工具进行估值，确定价格中枢的变动趋势，在综合考虑风险收益匹配水平及流动性的基础上，投资于各类属债券中价值低估的个券。在保证投资组合低风险、高流动性的前提下，构建投资组合，并根据投资环境的变化相机调整，尽可能提升组合的收益。</p> <p>4、现金流均衡管理策略</p> <p>对市场资金面的变化及本基金申购/赎回变化的动态预测，通过现金库存管理、回购滚动操作、债券品种的期限结构安排及资产变现等措施，动态调整并有效分配现金流，在保证基金资产充分流动性的基础上，获取稳定的收益。</p> <p>5、充分把握市场短期失衡带来的套利机会</p> <p>由于市场分割、信息不对称、发行人信用等级发生突然变化等情况会造成市场在短期内的非有效性；由于新股、新债发行以及季节效应等因素会使市场资金供求关系发生短期失衡。本基金管理人将积极把握由于市场短期失衡而带来的套利机会，通过跨市场套利、跨品种套利、跨期限套利、正回购放大等策略获取超额收益。</p>
业绩比较基准	同期7天通知存款利率（税后）
风险收益特征	本基金为货币市场基金，属于证券投资基金中的高流动性、低风险品种，其预期收益和预期风险均低于债券型基金、混合型基金及股票型基金。

2.3 基金管理人和基金托管人

项目	基金管理人	基金托管人
名称	国海富兰克林基金管理有	中国银行股份有限公司

	姓名	储丽莉	王永民
信息披露负责人	联系电话	021-3855 5555	010-6659 4896
	电子邮箱	service@ftsfund.com	fcid@bankofchina.com
	客户服务电话	400-700-4518、9510-5680 和021-38789555	95566
传真	021-6888 3050	010-6659 4942	
注册地址	广西南宁市西乡塘区总部路1号中国—东盟科技企业孵化基地一期C-6栋二层	北京市西城区复兴门内大街1号	
办公地址	上海市浦东新区世纪大道8号上海国金中心二期9层	北京市西城区复兴门内大街1号	
邮政编码	200120	100818	
法定代表人	吴显玲	田国立	

2.4 信息披露方式

本基金选定的信息披露报纸名称	证券日报
登载基金年度报告正文的 管理人互联网网址	www.ftsfund.com
基金年度报告备置地点	基金管理人和基金托管人的住所

2.5 其他相关资料

项目	名称	办公地址
会计师事务所	普华永道中天会计师事务所(特殊普通合伙)	上海市卢湾区湖滨路 202 号企业天地 2 号楼普华永道中心 11 楼
注册登记机构	国海富兰克林基金管理有限公司	上海市浦东新区世纪大道8号上海国金中心二期9层

§ 3 主要财务指标、基金净值表现及利润分配情况

3.1 主要会计数据和财务指标

金额单位：人民币元

3.1.1 期间数据和指标	2014年		2013年7月24日（基金合同生效日） -2013年12月31日	
	国富日日收益 货币A	国富日日收益 货币B	国富日日收益 货币A	国富日日收益 货币B
本期已实现收益	11,756,187.89	48,037,840.67	7,462,813.58	16,771,215.88
本期利润	11,756,187.89	48,037,840.67	7,462,813.58	16,771,215.88
本期净值收益率	4.7105%	4.9612%	2.0153%	2.1228%
3.1.2 期末数据和指标	2014年末		2013年末	
期末基金资产净值	455,362,597.88	1,197,549,899.5 4	390,092,512.07	2,151,733,678.1 2
期末基金份额净值	1.00	1.00	1.00	1.00
3.1.3 累计期末指标	2014年末		2013年末	
累计净值收益率	6.8207%	7.1893%	2.0153%	2.1228%

注：1. 本基金合同生效日为2013年7月24日，本基金2013年度主要财务指标的计算期间为2013年7月24日（基金合同生效日）-2013年12月31日。

2. 本基金利润分配按月结转份额。

3.2 基金净值表现

3.2.1 基金份额净值收益率及其与同期业绩比较基准收益率的比较

阶段 (国富日日收益货币A)	份额净 值收益 率①	份额净 值收益 率标准 差②	业绩比 较基准 收益率 ③	业绩比 较基准 收益率 标准差 ④	①-③	②-④
过去三个月	1.0832 %	0.0053 %	0.3403 %	0.0000 %	0.7429 %	0.0053 %
过去六个月	2.1832 %	0.0052 %	0.6805 %	0.0000 %	1.5027 %	0.0052 %
过去一年	4.7105 %	0.0047 %	1.3500 %	0.0000 %	3.3605 %	0.0047 %
自基金合同生效日起 至今	6.8207 %	0.0041 %	1.9455 %	0.0000 %	4.8752 %	0.0041 %

阶段 (国富日日收益货币B)	份额净 值收益	份额净 值收益	业绩比 较基准	业绩比 较基准	①-③	②-④

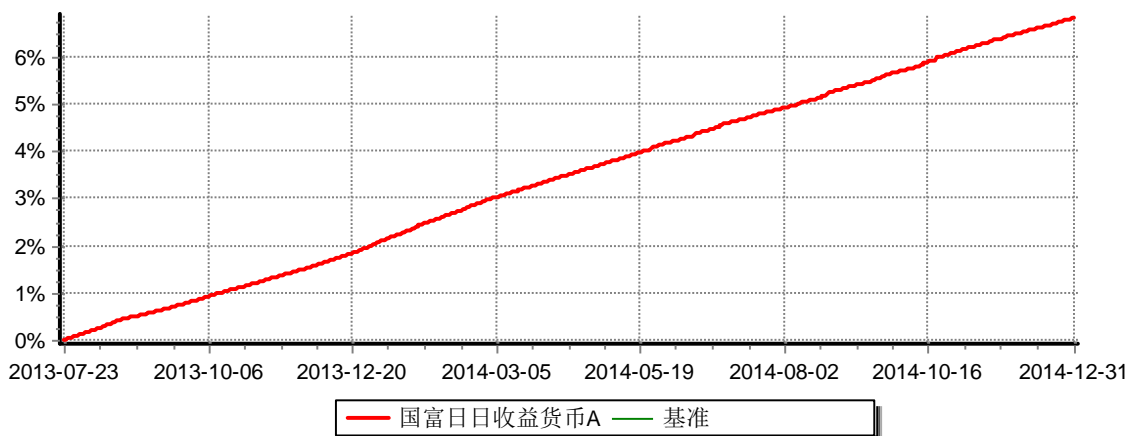
	率①	率标准 差②	收益率 ③	收益率 标准差 ④		
过去三个月	1.1437 %	0.0053 %	0.3403 %	0.0000 %	0.8034 %	0.0053 %
过去六个月	2.3059 %	0.0052 %	0.6805 %	0.0000 %	1.6254 %	0.0052 %
过去一年	4.9612 %	0.0047 %	1.3500 %	0.0000 %	3.6112 %	0.0047 %
自基金合同生效日起 至今	7.1893 %	0.0041 %	1.9455 %	0.0000 %	5.2438 %	0.0041 %

3.2.2 自基金合同生效以来基金份额累计净值增长率变动及其与同期业绩比较基准收益率变动的比较

国富日日收益货币A

累计净值收益率与业绩比较基准收益率历史走势对比图

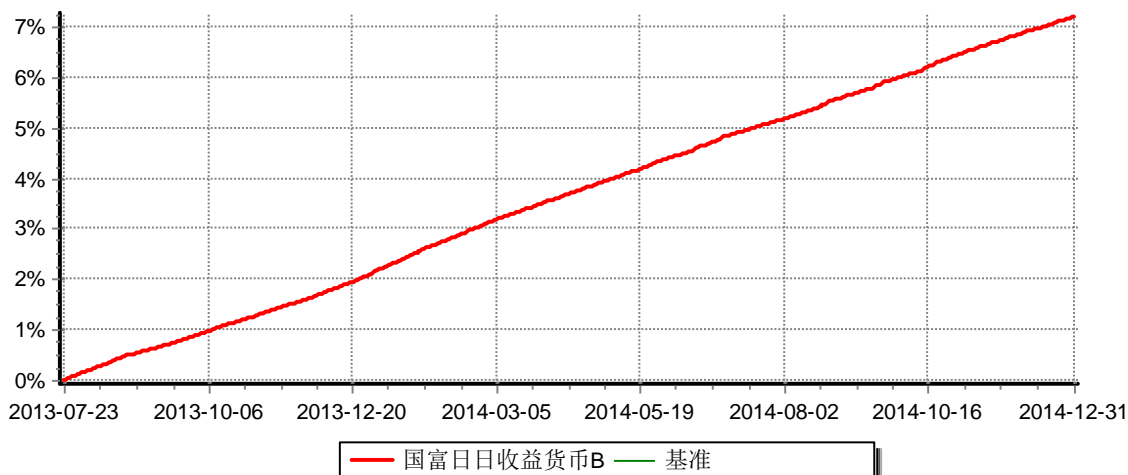
(2013年7月24日-2014年12月31日)



国富日日收益货币B

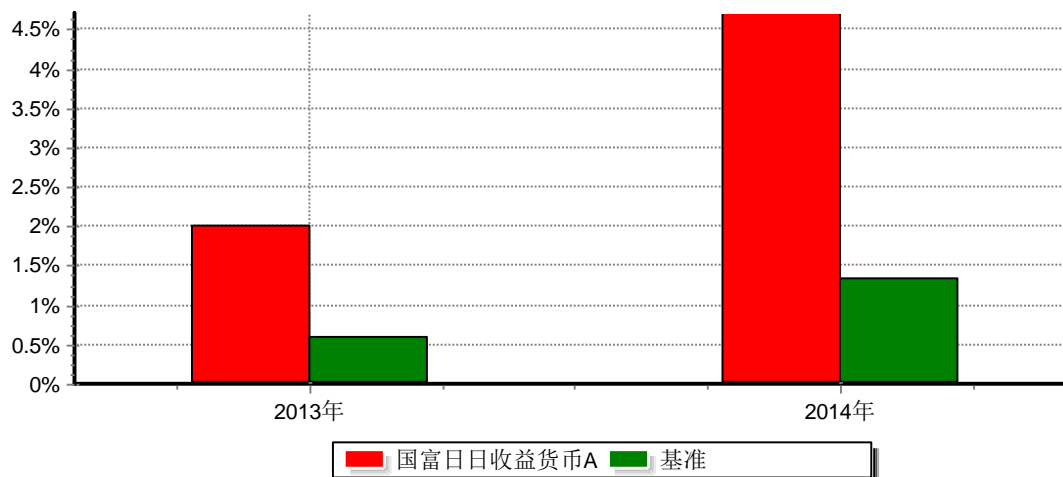
累计净值收益率与业绩比较基准收益率历史走势对比图

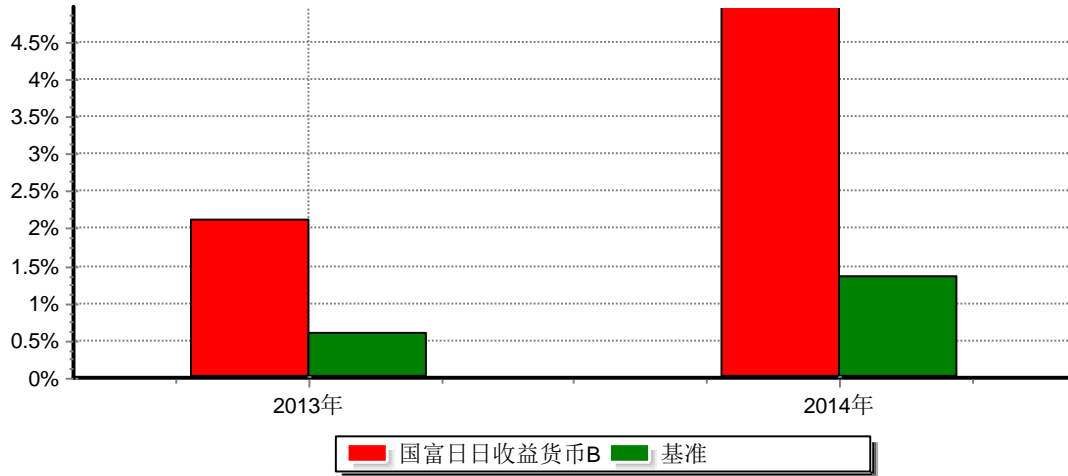
(2013年7月24日-2014年12月31日)



注：本基金的基金合同生效日为2013年7月24日，截止本报告期末已完成建仓但报告期末距建仓结束不满一年。本基金在6个月建仓期结束时，各项投资比例符合基金合同约定。

3.2.3 自基金合同生效以来基金每年净值增长率及其与同期业绩比较基准收益率的比较





注：本基金成立于2013年7月24日，故2013年的业绩为成立日至年底的业绩而非全年的业绩。

3.3 过去三年基金的利润分配情况

单位：人民币元

年度 (国富日日收益货币A)	已按再投资形式 转实收基金	直接通过应付 赎回款转出金 额	应付利润 本年变动	年度利润 分配合计	备注
2014年	11,456,531.74	2,835,869.95	-2,536,213.80	11,756,187.89	
2013年	3,918,336.06	2,700,819.77	843,657.75	7,462,813.58	
合计	15,374,867.80	5,536,689.72	-1,692,556.05	19,219,001.47	

单位：人民币元

年度 (国富日日收益货币B)	已按再投资形式 转实收基金	直接通过应付 赎回款转出金 额	应付利润 本年变动	年度利润 分配合计	备注
2014年	39,651,359.56	7,647,940.96	738,540.15	48,037,840.67	
2013年	7,708,613.10	4,177,972.43	4,884,630.35	16,771,215.88	
合计	47,359,972.66	11,825,913.39	5,623,170.50	64,809,056.55	

注：本基金于2013年7月24日成立。

§ 4 管理人报告

4.1 基金管理人及基金经理情况

4.1.1 基金管理人及其管理基金的经验

国海富兰克林基金管理有限公司成立于2004年11月，由国海证券股份有限公司和富兰克林邓普顿投资集团全资子公司邓普顿国际股份有限公司共同出资组建，目前公司注册资本2.2亿元人民币，国海证券股份有限公司持有51%的股份，邓普顿国际股份有限公司持有49%的股份。

国海证券股份有限公司是国内A股市场第16家上市券商，是拥有全业务牌照，营业网点遍布中国主要城市的全国性综合类证券公司。富兰克林邓普顿投资集团是世界知名基金管理公司，在全球市场上有超过65年的投资管理经验。国海富兰克林基金管理有限公司引进富兰克林邓普顿投资集团享誉全球的投资机制、研究平台和风险控制体系，借助国海证券股份有限公司的综合业务优势，力争成为国内一流的基金管理公司。

本公司具有丰富的管理基金经验。自2005年6月第一只基金成立开始，截至本报告期末，本公司已经成功管理了17只基金产品（包含A、B、C类债券基金，A、B类货币市场基金）。

4.1.2 基金经理（或基金经理小组）及基金经理助理简介

姓名	职务	任本基金的基金经理期限		证券从业年限	说明
		任职日期	离任日期		
胡永燕	国富日日收益货币基金、国富恒丰定期债券基金的基金经理	2013年7月24日	—	6年	胡永燕女士，中国人民大学金融学硕士。历任华泰资产管理有限公司固定收益组合管理部研究员、投资助理及投资经理，并曾在国海富兰克林基金管理有限公司负责公司投资管理部固定收益小组固定收益类产品的投资与研究。截止本报告期末担任国海富兰克林基金管理有限公司国富日日收益货币基金、国富恒丰定期债券

					基金的基金经理。
--	--	--	--	--	----------

注：

1. 表中“任职日期”和“离任日期”分别指根据公司决定确定的聘任日期和解聘日期，其中，首任基金经理的“任职日期”为基金合同生效日。
2. 表中“证券从业年限”的计算标准为该名员工从事过的所有诸如基金、证券、投资等相关金融领域的工作年限的总和。

4.2 管理人对报告期内本基金运作合规守信情况的说明

报告期内，本基金管理人严格遵守《中华人民共和国证券投资基金法》及其他有关法律、法规和《富兰克林国海日日收益货币市场证券投资基金基金合同》的规定，本着诚实信用、勤勉尽责的原则管理和运用基金资产，在严格控制风险的基础上，为基金份额持有人谋求最大利益，无损害基金份额持有人利益的行为。基金投资组合符合有关法律、法规的规定及基金合同的约定。

4.3 管理人对报告期内公平交易情况的专项说明

4.3.1 公平交易制度和控制方法

公司建立了《公平交易管理制度》，确保公司旗下投资组合能够得到公平对待，避免各种投资组合之间的利益输送行为。我们主要从如下几个方面对公平交易进行控制：

1.在研究信息共享方面，投资研究等部门通过定期的例会沟通机制，就相关议题进行讨论；公司建立了统一的研究平台，研究报告信息通过研究平台进行发布。

2.建立投资对象备选库，股票及债券的入库需要由研究报告支持作为依据，并经过相关领导审批；建立研究报告的定期更新机制。

3.在投资决策方面，公司在各类资产管理业务之间建立防火墙，确保业务隔离及人员隔离，同时各投资组合经理投资决策保持独立。

4.公司对所有投资组合的交易指令实行集中交易，公司在交易系统中设置公平交易功能，按照时间优先、价格优先的原则执行各账户所有指令；公司建立和完善了对债券一级市场申购、非公开发行股票申购等交易分配制度，以确保相关投资组合能够得到公平对待。

5.公司建立了《同日反向交易管理办法》，通过事前审批来对反向交易进行事前控制。公司每季度对不同时间窗下公司管理的不同投资组合同向交易的交易价差进行分析。

6. 公司定期对公平交易执行情况进行监察稽核，并在监察稽核定期报告中做专项说明。公司也会在各投资组合的定期报告中，披露公平交易制度执行情况及异常交易行为专项说明。

4.3.2 公平交易制度的执行情况

报告期内公司严格执行《公平交易管理制度》，明确了公平交易的原则和目标，制订了实现公平交易的具体措施，并在技术上按照公平交易原则实现了严格的交易公平分配。

报告期末，公司共管理了十七只公募基金及四只专户产品。统计所有投资组合分投资类别（股票、债券）过去连续4个季度内在不同时间窗口（T=1、T=3和T=5）存在同向交易价差的样本，并对差价率均值、交易价格占优比率、t值、贡献率等指标进行分析。

报告期内公司未发现不同投资组合间通过价差交易进行利益输送的行为。

4.3.3 异常交易行为的专项说明

公司按照《异常交易监控与报告制度》，系统划分了异常交易的类型、异常交易的界定标准、异常交易的识别程序，制订了异常交易的监控办法，并规范了异常交易的分析、报告制度。

公司严格按照《异常交易监控与报告制度》和《同日反向交易管理办法》对异常交易进行监控。

报告期内，公司不同投资组合之间发生同日反向交易且成交较少的单边交易量超过该证券当日成交量的5%的情况发生一次，为相关投资组合经理因投资组合投资策略不同而发生的同日反向交易，经公司检查和分析未发现异常情况。

4.4 管理人对报告期内基金的投资策略和业绩表现说明

4.4.1 报告期内基金投资策略和运作分析

2014年货币市场资金价格整体呈现两头高中间低的格局，上半年伴随着同业监管局势趋于严厉和货币政策的日益宽松，协议存款和债券收益率从高位一路下行，与此同时货币基金整体规模保持扩张局势，第四季度新股密集发行、权益市场火爆等事件对资金面造成持续冲击导致资金价格迅速抬升，伴随着中证登调整质押规则等事件负面影响各期限债券收益率大幅上行。

本基金在前三季度稳步提升组合的债券配置比例，信用债投资以中高信用品种为主，保持组合的流动性，并通过拉长组合的平均剩余期限积累良好收益，享受债券牛市盛宴，在9月份之后组合的债券投资比例逐步降低，为年底流动性留出空间，在根据市场节奏做好流动性管理的前提下，为基金持有人创造稳健的收益。

4.4.2 报告期内基金的业绩表现

本报告期，基金份额A类净值增长4.71%，同期业绩比较基准增长1.35%，基金份额

A类超额收益率为3.36%，基金份额B类净值增长4.96%，同期业绩比较基准增长1.35%，基金份额B类超额收益率为3.61%

4.5 管理人对宏观经济、证券市场及行业走势的简要展望

展望2015年，资金市场价格或将在外部资金流出和央行放松节奏两者的博弈下震荡下行，IPO和权益市场的表现亦将造成资金市场短期快速大幅波动。一方面对流动性管理提出更高要求，同时也提供了波段操作的空间。

4.6 管理人内部有关本基金的监察稽核工作情况

报告期内，本基金管理人进一步梳理完善内部相关规章制度及业务流程，严格开展对基金相关法律文件和对外宣传资料的合规审核，积极加强对各部门、各主要运作环节的风险监控，并通过定期稽核和专项稽核，及时发现需要完善的业务环节，并落实措施。报告期内，本基金管理人特别关注基金投资研究交易、市场销售以及运营的合法合规和风险控制，对保护投资者利益涉及的各项业务环节以及信息技术安全开展了专项自查和采取控制措施。同时，本基金管理人开展多层次的员工合规教育和日常提示等措施，强化员工风控意识，努力营造合规经营文化。此外，本基金管理人依照规定，及时向监管部门、董事会报送监察稽核报告。

报告期内，本基金管理人所管理的基金整体运作合法合规，保障了基金份额持有人的合法权益。本基金管理人将继续深入分析和识别市场变化和潜在风险，积极采取措施，加强事前、事中和事后的内部控制，提高监察稽核工作的科学性和有效性。

4.7 管理人对报告期内基金估值程序等事项的说明

本公司在报告期内有效控制基金估值流程，按照相关法律法规的规定设有投资资产估值委员会（简称“估值委员会”），并已制订了《公允估值管理办法》。估值委员会审核和决定投资资产估值的相关事务，确保基金估值的公允、合理，保证估值未被歪曲以免对基金持有人产生不利影响。报告期内相关基金估值政策由托管银行进行复核。公司估值委员会由总经理或其任命者负责，成员包括投研、风险控制、监察稽核、交易、基金核算方面的部门主管，相关人员均具有丰富的证券基金行业从业经验和专业能力。基金经理如认为估值有被歪曲或有失公允的情况，应向估值委员会报告并提出相关意见和建议。各方不存在任何重大利益冲突，一切以投资者利益最大化为最高准则。

4.8 管理人对报告期内基金利润分配情况的说明

本基金利润分配按月结转份额。本基金管理人已根据本基金基金合同和相关法律法规的规定对应分配利润进行了分配。

4.9 报告期内管理人对本基金持有人数或基金资产净值预警情形的说明

无。

§ 5 托管人报告**5.1 报告期内本基金托管人遵规守信情况声明**

本报告期内，中国银行股份有限公司（以下称“本托管人”）在对富兰克林国海日日收益货币市场证券投资基金（以下称“本基金”）的托管过程中，严格遵守《中华人民共和国证券投资基金法》及其他有关法律法规、基金合同和托管协议的有关规定，不存在损害基金份额持有人利益的行为，完全尽职尽责地履行了应尽的义务。

5.2 托管人对报告期内本基金投资运作遵规守信、净值计算、利润分配等情况的说明

本报告期内，本托管人根据《中华人民共和国证券投资基金法》及其他有关法律法规、基金合同和托管协议的规定，对本基金管理人的投资运作进行了必要的监督，对基金资产净值的计算、基金份额申购赎回价格的计算以及基金费用开支等方面进行了认真地复核，未发现本基金管理人存在损害基金份额持有人利益的行为。

5.3 托管人对本年度报告中财务信息等内容的真实、准确和完整发表意见

本报告中的财务指标、净值表现、收益分配情况、财务会计报告（注：财务会计报告中的“金融工具风险及管理”部分未在托管人复核范围内）、投资组合报告等数据真实、准确和完整。

§ 6 审计报告**6.1 审计报告基本信息**

财务报表是否经过审计	是
审计意见类型	标准无保留意见
审计报告编号	普华永道中天审字(2015)第20404号

6.2 审计报告的基本内容

审计报告标题	审计报告
审计报告收件人	富兰克林国海日日收益货币市场证券投资基金全体基金份额持有人
引言段	我们审计了后附的富兰克林国海日日收益货币市

	<p>场证券投资基金(以下简称"国富日日收益货币市场基金")的财务报表,包括2014年12月31日的资产负债表、2014年度的利润表和所有者权益(基金净值)变动表以及财务报表附注。</p>
<p>管理层对财务报表的责任段</p>	<p>编制和公允列报财务报表是国富日日收益货币市场基金的基金管理人国海富兰克林基金管理有限公司管理层的责任。这种责任包括:</p> <p>(1)按照企业会计准则和中国证券监督管理委员会(以下简称"中国证监会")发布的有关规定及允许的基金行业实务操作编制财务报表,并使其实现公允反映;</p> <p>(2)设计、执行和维护必要的内部控制,以使财务报表不存在由于舞弊或错误导致的重大错报。</p>
<p>注册会计师的责任段</p>	<p>我们的责任是在执行审计工作的基础上对财务报表发表审计意见。我们按照中国注册会计师审计准则的规定执行了审计工作。中国注册会计师审计准则要求我们遵守中国注册会计师职业道德守则,计划和执行审计工作以对财务报表是否不存在重大错报获取合理保证。</p> <p>审计工作涉及实施审计程序,以获取有关财务报表金额和披露的审计证据。选择的审计程序取决于注册会计师的判断,包括对由于舞弊或错误导致的财务报表重大错报风险的评估。在进行风险评估时,注册会计师考虑与财务报表编制和公允列报相关的内部控制,以设计恰当的审计程序,但目的并非对内部控制的有效性发表意见。审计工作还包括评价管理层选用会计政策的恰当性和作出会计估计的合理性,以及评价财务报表的总体列报。</p> <p>我们相信,我们获取的审计证据是充分、适当的,为发表审计意见提供了基础。</p>
<p>审计意见段</p>	<p>我们认为,上述国富日日收益货币市场基金的财务报表在所有重大方面按照企业会计准则和在财务报表附注中所列示的中国证监会发布的有关规定及允许的基金行业实务操作编制,公允反映了国富</p>

	日日收益货币市场基金2014年12月31日的财务状况以及2014年度的经营成果和基金净值变动情况。
注册会计师的姓名	单峰 沈兆杰
会计师事务所的名称	普华永道中天会计师事务所(特殊普通合伙)
会计师事务所的地址	上海市卢湾区湖滨路 202 号企业天地 2 号楼普华永道中心 11 楼
审计报告日期	2015-03-25

§ 7 年度财务报表

7.1 资产负债表

会计主体：富兰克林国海日日收益货币市场证券投资基金

报告截止日：2014年12月31日

单位：人民币元

资产	附注号	本期末 2014年12月31日	上年度末 2013年12月31日
资产：			
银行存款	7.4.7.1	738,566,277.13	1,161,901,186.18
结算备付金		375,000.00	
存出保证金		—	—
交易性金融资产	7.4.7.2	721,424,281.97	299,437,765.74
其中：股票投资		—	—
基金投资		—	—
债券投资		721,424,281.97	299,437,765.74
资产支持证券投资		—	—
贵金属投资		—	—
衍生金融资产	7.4.7.3	—	—
买入返售金融资产	7.4.7.4	99,680,829.52	1,104,811,938.22
应收证券清算款		—	—
应收利息	7.4.7.5	16,722,781.33	11,692,590.89
应收股利		—	—
应收申购款		81,045,522.34	70,485,773.74

递延所得税资产		—	—
其他资产	7.4.7.6	—	—
资产总计		1,657,814,692.29	2,648,329,254.77
负债和所有者权益	附注号	本期末 2014年12月31日	上年度末 2013年12月31日
负 债:			
短期借款		—	—
交易性金融负债		—	—
衍生金融负债	7.4.7.3	—	—
卖出回购金融资产款		—	99,989,650.01
应付证券清算款		—	—
应付赎回款		274,669.77	—
应付管理人报酬		401,890.02	458,877.51
应付托管费		121,784.82	139,053.81
应付销售服务费		69,025.22	69,271.52
应付交易费用	7.4.7.7	27,920.62	22,514.11
应交税费		—	—
应付利息		—	14,409.52
应付利润		3,925,439.43	5,728,288.10
递延所得税负债		—	—
其他负债	7.4.7.8	81,464.99	81,000.00
负债合计		4,902,194.87	106,503,064.58
所有者权益:			
实收基金	7.4.7.9	1,652,912,497.42	2,541,826,190.19
未分配利润	7.4.7.10	—	—
所有者权益合计		1,652,912,497.42	2,541,826,190.19
负债和所有者权益总计		1,657,814,692.29	2,648,329,254.77

注：报告截止日2014年12月31日，基金份额净值1.00元，基金份额总额1,652,912,497.42份，其中A类基金份额总额455,362,597.88份，B类基金份额总额1,197,549,899.54份。

7.2 利润表

会计主体：富兰克林国海日日收益货币市场证券投资基金

本报告期：2014年1月1日至2014年12月31日

单位：人民币元

项目	附注号	本期 2014年1月1日至 2014年12月31日	上年度可比期间 2013年7月24日至 2013年12月31日
一、收入		68,639,654.36	27,471,927.60
1.利息收入		62,112,699.15	27,331,165.43
其中：存款利息收入	7.4.7.11	31,839,279.03	21,155,119.68
债券利息收入		23,967,235.89	2,856,174.31
资产支持证券利息收入		—	—
买入返售金融资产收入		6,306,184.23	3,319,871.44
其他利息收入		—	—
2.投资收益（损失以“-”填列）		6,526,955.21	140,762.17
其中：股票投资收益	7.4.7.12	—	—
基金投资收益		—	—
债券投资收益	7.4.7.13	6,526,955.21	140,762.17
资产支持证券投资收益	7.4.7.13.3	—	—
贵金属投资收益	7.4.7.14	—	—
衍生工具收益	7.4.7.15	—	—
股利收益	7.4.7.16	—	—
3.公允价值变动收益（损失以“-”号填列）	7.4.7.17	—	—
4.汇兑收益（损失以“-”号填列）		—	—
5.其他收入（损失以“-”号填列）		—	—
减：二、费用		8,845,625.80	3,237,898.14
1. 管理人报酬		4,147,273.79	1,607,050.39

2. 托管费		1,256,749.56	486,984.90
3. 销售服务费		727,270.62	427,102.36
4. 交易费用	7.4.7.18	230.88	—
5. 利息支出		2,428,746.56	545,288.01
其中：卖出回购金融资产支出		2,428,746.56	545,288.01
6. 其他费用	7.4.7.19	285,354.39	171,472.48
三、利润总额(亏损总额以“-”号填列)		59,794,028.56	24,234,029.46
减：所得税费用		—	—
四、净利润(净亏损以“-”号填列)		59,794,028.56	24,234,029.46

7.3 所有者权益(基金净值)变动表

会计主体：富兰克林国海日日收益货币市场证券投资基金

本报告期：2014年1月1日至2014年12月31日

单位：人民币元

项 目	本期 2014年1月1日至2014年12月31日		
	实收基金	未分配利润	所有者权益合计
一、期初所有者权益(基金净值)	2,541,826,190.19	—	2,541,826,190.19
二、本期经营活动产生的基金净值变动数(本期利润)		59,794,028.56	59,794,028.56
三、本期基金份额交易产生的基金净值变动数(净值减少以“-”号填列)	-888,913,692.77	—	-888,913,692.77
其中：1.基金申购款	8,449,500,718.96	—	8,449,500,718.96
2.基金赎回款	-9,338,414,411.73	—	-9,338,414,411.73
四、本期向基金份额持有人分配利润产生的基金净值变动(净值减少以“-”号填列)	—	-59,794,028.56	-59,794,028.56
五、期末所有者权益(基金净值)	1,652,912,497.42	—	1,652,912,497.42

值)			
项 目	上年度可比期间2013年7月24日(基金合同生效日)至 2013年12月31日		
	实收基金	未分配利润	所有者权益合计
一、期初所有者权益(基金净值)	1,789,816,474.37	—	1,789,816,474.37
二、本期经营活动产生的基金净值变动数(本期利润)	—	24,234,029.46	24,234,029.46
三、本期基金份额交易产生的基金净值变动数(净值减少以“-”号填列)	752,009,715.82	—	752,009,715.82
其中: 1.基金申购款	4,775,968,827.83	—	4,775,968,827.83
2.基金赎回款	-4,023,959,112.01	—	-4,023,959,112.01
四、本期向基金份额持有人分配利润产生的基金净值变动(净值减少以“-”号填列)	—	-24,234,029.46	-24,234,029.46
五、期末所有者权益(基金净值)	2,541,826,190.19	—	2,541,826,190.19

报表附注为财务报表的组成部分。

本报告7.1至7.4财务报表由下列负责人签署:

毕国强

胡昕彦

黄宇虹

基金管理人负责人

主管会计工作负责人

会计机构负责人

7.4 报表附注

7.4.1 基金基本情况

富兰克林国海日日收益货币市场证券投资基金(以下简称"国富日日收益货币市场基金")经中国证券监督管理委员会(以下简称"中国证监会")证监许可[2013]366号《关于核准富兰克林国海日日收益货币市场证券投资基金募集的批复》核准,由国海富兰克林基金管理有限公司依照《中华人民共和国证券投资基金法》和《富兰克林国海日日收益货币市场证券投资基金基金合同》负责公开募集。本基金为契约型开放式,存续期限不定,首次设立募集不包括认购资金利息共募集人民币1,789,653,168.69元,业经普华永道中天会计师事务所(特殊普通合伙)普华永道中天验字(2013)第462号验资报告予以验证。经向

中国证监会备案,《富兰克林国海日日收益货币市场证券投资基金基金合同》于2013年7月24日正式生效,基金合同生效日的基金份额总额为1,789,816,474.37份基金份额,其中认购资金利息折合163,305.68份基金份额。本基金的基金管理人为国海富兰克林基金管理有限公司,基金托管人为中国银行股份有限公司。

根据《富兰克林国海日日收益货币市场证券投资基金基金合同》和《富兰克林国海日日收益货币市场证券投资基金招募说明书》的规定,本基金根据基金份额持有人持有本基金的基金份额数量设定不同分类,将基金份额分为A类和B类,对各类基金份额按照不同的费率计提销售服务费。在基金存续期内的任何一个开放日,如A类基金份额持有人持有的基金份额余额达到500万份,即调整为B类份额持有人,如B类基金份额持有人持有的基金份额余额少于500万份,即降级为A类份额持有人。本基金两类基金份额单独设置基金代码,并单独公布每万份已实现收益和基金七日年化收益率。

根据《货币市场基金管理暂行规定》和《富兰克林国海日日收益货币市场证券投资基金基金合同》的有关规定,本基金的投资范围为现金、通知存款、短期融资券、一年以内(含一年)的银行定期存款,大额存单、剩余期限在397天以内(含397天)的债券,资产支持证券、中期票据,期限在一年以内(含一年)的债券回购,期限在一年以内(含一年)的中央银行票据以及中国证监会以及中国人民银行认可的其他具有良好流动性的货币市场工具。本基金的业绩比较基准为:同期7天通知存款利率(税后)。

本财务报表由本基金的基金管理人国海富兰克林基金管理有限公司于2015年3月25日批准报出。

7.4.2 会计报表的编制基础

本基金的财务报表按照财政部于2006年2月15日及以后期间颁布的《企业会计准则—基本准则》、各项具体会计准则及相关规定(以下合称“企业会计准则”)、中国证监会颁布的《证券投资基金信息披露XBRL模板第3号<年度报告和半年度报告>》、中国证券投资基金业协会颁布的《证券投资基金会计核算业务指引》、《富兰克林国海日日收益货币市场证券投资基金基金合同》和在财务报表附注7.4.4所列示的中国证监会发布的有关规定及允许的基金行业实务操作编制。

7.4.3 遵循企业会计准则及其他有关规定的声明

本基金2014年度财务报表符合企业会计准则的要求,真实、完整地反映了本基金2014年12月31日的财务状况以及2014年度的经营成果和基金净值变动情况等有关信息。

7.4.4 重要会计政策和会计估计

7.4.4.1 会计年度

本基金会计年度为公历1月1日起至12月31日止。比较财务报表的实际编制期间为2013年7月24日(基金合同生效日)至2013年12月31日。

7.4.4.2 记账本位币

本基金的记账本位币为人民币。

7.4.4.3 金融资产和金融负债的分类

(1) 金融资产的分类

金融资产于初始确认时分类为：以公允价值计量且其变动计入当期损益的金融资产、应收款项、可供出售金融资产及持有至到期投资。金融资产的分类取决于本基金对金融资产的持有意图和持有能力。本基金现无金融资产分类为可供出售金融资产及持有至到期投资。

本基金目前以交易目的持有的债券投资分类为以公允价值计量且其变动计入当期损益的金融资产。以公允价值计量且其公允价值变动计入损益的金融资产在资产负债表中以交易性金融资产列示。

本基金持有的其他金融资产分类为应收款项，包括银行存款、买入返售金融资产和其他各类应收款项等。应收款项是指在活跃市场中没有报价、回收金额固定或可确定的非衍生金融资产。

(2) 金融负债的分类

金融负债于初始确认时分类为：以公允价值计量且其变动计入当期损益的金融负债及其他金融负债。本基金目前暂无金融负债分类为以公允价值计量且其变动计入当期损益的金融负债。本基金持有的其他金融负债包括卖出回购金融资产款和其他各类应付款项等。

7.4.4.4 金融资产和金融负债的初始确认、后续计量和终止确认

金融资产或金融负债于本基金成为金融工具合同的一方时，按公允价值在资产负债表内确认。以公允价值计量且其变动计入当期损益的金融资产，取得时发生的相关交易费用计入当期损益；对于支付的价款中包含的债券起息日或上次除息日至购买日止的利息，单独确认为应收项目。应收款项和其他金融负债的相关交易费用计入初始确认金额。

债券投资按票面利率或商定利率每日计提应收利息，按实际利率法在其剩余期限内摊销其买入时的溢价或折价；同时于每一计价日计算影子价格，以避免债券投资的账面价值与公允价值的差异导致基金资产净值发生重大偏离。对于应收款项和其他金融负债采用实际利率法，以摊余成本进行后续计量。

金融资产满足下列条件之一的，予以终止确认：(1) 收取该金融资产现金流量的合

同权利终止；(2) 该金融资产已转移，且本基金将金融资产所有权上几乎所有的风险和报酬转移给转入方；或者(3) 该金融资产已转移，虽然本基金既没有转移也没有保留金融资产所有权上几乎所有的风险和报酬，但是放弃了对该金融资产控制。

金融资产终止确认时，其账面价值与收到的对价的差额，计入当期损益。

当金融负债的现时义务全部或部分已经解除时，终止确认该金融负债或义务已解除的部分。终止确认部分的账面价值与支付的对价之间的差额，计入当期损益。

7.4.4.5 金融资产和金融负债的估值原则

为了避免债券投资的账面价值与公允价值的差异导致基金资产净值发生重大偏离，从而对基金持有人的利益产生稀释或不公平的结果，基金管理人于每一计价日采用债券投资的公允价值计算影子价格。当基金资产净值与影子价格的偏离达到或超过基金资产净值的0.25%时，基金管理人应根据风险控制的需要调整组合，使基金资产净值更能公允地反映基金资产价值。

计算影子价格时按如下原则确定债券投资和资产支持证券投资的公允价值：

(1)存在活跃市场的金融工具按其估值日的市场交易价格确定公允价值；估值日无交易，但最近交易日后经济环境未发生重大变化且证券发行机构未发生影响证券价格的重大事件的，按最近交易日的市场交易价格确定公允价值。

(2)存在活跃市场的金融工具，如估值日无交易且最近交易日后经济环境发生了重大变化，参考类似投资品种的现行市价及重大变化等因素，调整最近交易市价以确定公允价值。

(3)当金融工具不存在活跃市场，采用市场参与者普遍认同且被以往市场实际交易价格验证具有可靠性的估值技术确定公允价值。估值技术包括参考熟悉情况并自愿交易的各方最近进行的市场交易中使用的价格、参照实质上相同的其他金融工具的当前公允价值、现金流量折现法和期权定价模型等。采用估值技术时，尽可能最大程度使用市场参数，减少使用与本基金特定相关的参数。

7.4.4.6 金融资产和金融负债的抵销

本基金持有的资产和承担的负债基本为金融资产和金融负债。当本基金1) 具有抵销已确认金额的法定权利且该种法定权利现在是可执行的；且2) 交易双方准备按净额结算时，金融资产与金融负债按抵销后的净额在资产负债表中列示。

7.4.4.7 实收基金

实收基金为对外发行基金份额所募集的总金额。每份基金份额面值为1.00元。由于申购和赎回引起的实收基金变动分别于基金申购确认日及基金赎回确认日认列。上述申

购和赎回分别包括基金转换所引起的转入基金的实收基金增加和转出基金的实收基金减少，以及因类别调整而引起的A、B类基金份额之间的转换所产生的实收基金变动。

7.4.4.8 损益平准金

不适用。

7.4.4.9 收入/(损失)的确认和计量

债券投资在持有期间按实际利率计算确定的金额扣除在适用情况下由债券发行企业代扣代缴的个人所得税后的净额确认为利息收入。

债券投资处置时其处置价格扣除相关交易费用后的净额与账面价值之间的差额确认为投资收益。

应收款项在持有期间确认的利息收入按实际利率法计算，实际利率法与直线法差异较小的则按直线法计算。

7.4.4.10 费用的确认和计量

本基金的管理人报酬、托管费和销售服务费在费用涵盖期间按基金合同约定的费率和计算方法逐日确认。

其他金融负债在持有期间确认的利息支出按实际利率法计算，实际利率法与直线法差异较小的则按直线法计算。

7.4.4.11 基金的收益分配政策

本基金每一级别基金份额享有同等分配权。申购的基金份额享有确认当日的分红权益，而赎回的基金份额不享有确认当日的分红权益。本基金以份额面值1.00元固定份额净值交易方式，每日计算当日收益并全部分配结转至应付收益科目，每月以红利再投资方式集中支付累计收益。

7.4.4.12 分部报告

本基金以内部组织结构、管理要求、内部报告制度为依据确定经营分部，以经营分部为基础确定报告分部并披露分部信息。经营分部是指本基金内同时满足下列条件的组成部分：(1) 该组成部分能够在日常活动中产生收入、发生费用；(2)本基金的基金管理人能够定期评价该组成部分的经营成果，以决定向其配置资源、评价其业绩；(3)本基金能够取得该组成部分的财务状况、经营成果和现金流量等有关会计信息。如果两个或多个经营分部具有相似的经济特征，并且满足一定条件的，则合并为一个经营分部。

本基金目前以一个单一的经营分部运作，不需要披露分部信息。

7.4.4.13 其他重要的会计政策和会计估计

根据本基金的估值原则和中国证监会允许的基金行业估值实务操作，本基金计算影子价格过程中确定债券投资的公允价值时采用的估值方法及其关键假设如下：

在银行间同业市场交易的债券品种，根据中国证监会证监会计字[2007]21号《关于证券投资基金执行<企业会计准则>估值业务及份额净值计价有关事项的通知》采用估值技术确定公允价值。本基金持有的银行间同业市场债券按现金流量折现法估值，具体估值模型、参数及结果由中央国债登记结算有限责任公司独立提供。

7.4.5 会计政策和会计估计变更以及差错更正的说明

7.4.5.1 会计政策变更的说明

财政部于2014年颁布《企业会计准则第39号--公允价值计量》、《企业会计准则第40号--合营安排》、《企业会计准则第41号--在其他主体中权益的披露》和修订后的《企业会计准则第2号--长期股权投资》、《企业会计准则第9号--职工薪酬》、《企业会计准则第30号--财务报表列报》、《企业会计准则第33号--合并财务报表》以及《企业会计准则第37号--金融工具列报》，要求除《企业会计准则第37号--金融工具列报》自2014年度财务报表起施行外，其他准则自2014年7月1日起施行。上述准则对本基金本报告期无重大影响。

7.4.5.2 会计估计变更的说明

本基金本报告期未发生会计估计变更。

7.4.5.3 差错更正的说明

本基金在本报告期间无须说明的会计差错更正。

7.4.6 税项

根据财政部、国家税务总局财税[2002]128号《关于开放式证券投资基金有关税收问题的通知》、财税[2008]1号《关于企业所得税若干优惠政策的通知》及其他相关财税法规和实务操作，主要税项列示如下：

(1)以发行基金方式募集资金不属于营业税征收范围，不征收营业税。基金买卖债券的差价收入不予征收营业税。

(2)对基金从证券市场中取得的收入，包括买卖债券的差价收入，债券的利息收入及其他收入，暂不征收企业所得税。

(3)对基金取得的企业债券利息收入,应由发行债券的企业在向基金支付利息时代扣代缴20%的个人所得税。

7.4.7 重要财务报表项目的说明

7.4.7.1 银行存款

单位:人民币元

项目	本期末 2014年12月31日	上年度末 2013年12月31日
活期存款	1,566,277.13	901,186.18
定期存款	737,000,000.00	1,161,000,000.00
其中:存款期限1-3个月	522,000,000.00	587,000,000.00
存款期限1个月以内	185,000,000.00	508,000,000.00
存款期限3个月以上	30,000,000.00	66,000,000.00
其他存款	—	—
合计	738,566,277.13	1,161,901,186.18

注:1.定期存款的存款期限指定期存款的票面存期。

2.本基金报告期内提前支取部分定期存款,根据约定,原定期存款利率不变,提前支取未造成利息损失。

7.4.7.2 交易性金融资产

单位:人民币元

项目		本期末2014年12月31日			
		摊余成本	影子定价	偏离金额	偏离度(%)
债券	交易所市场	—	—	—	—
	银行间市场	721,424,281.97	720,897,000.00	-527,281.97	-0.0319
	合计	721,424,281.97	720,897,000.00	-527,281.97	-0.0319
项目		上年度末2013年12月31日			
		摊余成本	影子定价	偏离金额	偏离度(%)
债券	交易所市场	—	—	—	—
	银行间市场	299,437,765.74	298,944,000.00	-493,765.74	-0.0194
	合计	299,437,765.74	298,944,000.00	-493,765.74	-0.0194

注:1、偏离金额=影子定价-摊余成本;

2、偏离度=偏离金额/摊余成本法确定的基金资产净值。

7.4.7.3 衍生金融资产/负债

无余额。

7.4.7.4 买入返售金融资产

7.4.7.4.1 各项买入返售金融资产期末余额

单位：人民币元

项目	本期末2014年12月31日	
	账面余额	其中：买断式逆回购
银行间市场	99,680,829.52	—
合计	99,680,829.52	
项目	上年度末2013年12月31日	
	账面余额	其中：买断式逆回购
交易所市场	506,000,000.00	—
银行间市场	598,811,938.22	—
合计	1,104,811,938.22	

7.4.7.4.2 期末买断式逆回购交易中取得的债券

无余额。

7.4.7.5 应收利息

单位：人民币元

项目	本期末 2014年12月31日	上年度末 2013年12月31日
应收活期存款利息	1,742.29	10,614.99
应收定期存款利息	3,302,481.21	4,035,587.79
应收其他存款利息	—	—
应收结算备付金利息	168.80	—
应收债券利息	13,017,920.34	6,585,402.20
应收买入返售证券利息	400,468.69	1,057,780.93
应收申购款利息	—	3,204.98

应收黄金合约拆借孳息	—	—
其他	—	—
合计	16,722,781.33	11,692,590.89

7.4.7.6 其他资产

无余额。

7.4.7.7 应付交易费用

单位：人民币元

项目	本期末 2014年12月31日	上年度末 2013年12月31日
交易所市场应付交易费用	—	—
银行间市场应付交易费用	27,920.62	22,514.11
合计	27,920.62	22,514.11

7.4.7.8 其他负债

单位：人民币元

项目	本期末 2014年12月31日	上年度末 2013年12月31日
应付券商交易单元保证金	—	—
应付赎回费	464.99	—
审计费	81,000.00	81,000.00
合计	81,464.99	81,000.00

7.4.7.9 实收基金

7.4.7.9.1 国富日日收益货币A

金额单位：人民币元

项目	本期2014年1月1日至2014年12月31日	
	基金份额（份）	账面金额
上年度末	390,092,512.07	390,092,512.07
本期申购	2,440,165,195.20	2,440,165,195.20
本期赎回（以“-”号填列）	-2,374,895,109.39	-2,374,895,109.39

本期末	455,362,597.88	455,362,597.88
-----	----------------	----------------

7.4.7.9.2 国富日日收益货币B

金额单位：人民币元

项目	本期2014年1月1日至2014年12月31日	
	基金份额（份）	账面金额
上年度末	2,151,733,678.12	2,151,733,678.12
本期申购	6,009,335,523.76	6,009,335,523.76
本期赎回（以“-”号填列）	-6,963,519,302.34	-6,963,519,302.34
本期末	1,197,549,899.54	1,197,549,899.54

注：申购含红利再投、转换入、级别调整入份额；赎回含转换出、级别调整出份额。

7.4.7.10 未分配利润**7.4.7.10.1 国富日日收益货币A**

单位：人民币元

项目	已实现部分	未实现部分	未分配利润合计
上年度末	—	—	—
本期利润	11,756,187.89	—	11,756,187.89
本期基金份额交易产生的变动数	—	—	—
其中：基金申购款	—	—	—
基金赎回款	—	—	—
本期已分配利润	-11,756,187.89	—	-11,756,187.89
本期末	—	—	—

7.4.7.10.2 国富日日收益货币B

单位：人民币元

项目	已实现部分	未实现部分	未分配利润合计
上年度末	—	—	—
本期利润	48,037,840.67	—	48,037,840.67
本期基金份额交易产生的变动数	—	—	—
其中：基金申购款	—	—	—

基金赎回款	—	—	—
本期已分配利润	-48,037,840.67	—	-48,037,840.67
本期末	—	—	—

7.4.7.11 存款利息收入

单位：人民币元

项目	本期 2014年1月1日至2014年12 月31日	上年度可比期间2013年7 月24日至2013年12月31日
活期存款利息收入	20,782.57	90,931.34
定期存款利息收入	31,772,172.54	21,001,818.24
其他存款利息收入	—	—
结算备付金利息收入	4,776.60	17,220.81
其他	41,547.32	45,149.29
合计	31,839,279.03	21,155,119.68

7.4.7.12 股票投资收益

无。

7.4.7.13 债券投资收益

7.4.7.13.1 债券投资收益项目构成

单位：人民币元

项目	本期 2014年1月1日至2014年12 月31日	上年度可比期间 2013年7月24日至2013年 12月31日
债券投资收益——买卖债券 (、债转股及债券到期兑付) 差价收入	6,526,955.21	140,762.17
债券投资收益——赎回差价 收入	—	—
债券投资收益——申购差价 收入	—	—

合计	6,526,955.21	140,762.17
----	--------------	------------

7.4.7.13.2 债券投资收益——买卖债券差价收入

单位：人民币元

项目	本期 2014年1月1日至2014年12 月31日	上年度可比期间 2013年7月24日至2013年 12月31日
卖出债券（、债转股及债券到 期兑付）成交总额	2,044,766,599.40	163,839,072.04
减：卖出债券（、债转股及债 券到期兑付）成本总额	2,001,774,191.98	160,103,285.21
减：应收利息总额	36,465,452.21	3,595,024.66
买卖债券差价收入	6,526,955.21	140,762.17

7.4.7.13.3 资产支持证券投资收益

无。

7.4.7.14 贵金属投资收益**7.4.7.14.1 贵金属投资收益项目构成**

无。

7.4.7.15 衍生工具收益

无。

7.4.7.16 股利收益

无。

7.4.7.17 公允价值变动收益

无。

7.4.7.18 交易费用

单位：人民币元

项目	本期	上年度可比期间2013年7
----	----	---------------

	2014年1月1日至2014年12月31日	2013年7月24日至2013年12月31日
交易所市场交易费用	—	—
银行间市场交易费用	230.88	—
合计	230.88	—

7.4.7.19 其他费用

单位：人民币元

项目	本期 2014年1月1日至2014年12月31日	上年度可比期间2013年7月24日至2013年12月31日
审计费用	81,000.00	81,000.00
信息披露费	80,000.00	50,000.00
银行汇划费用	87,954.39	39,572.48
债券账户维护费	36,000.00	—
回购手续费	—	—
其他手续费	400.00	900.00
	—	
合计	285,354.39	171,472.48

7.4.8 或有事项、资产负债表日后事项的说明

7.4.8.1 或有事项

截至资产负债表日，本基金并无须作披露的或有事项。

7.4.8.2 资产负债表日后事项

无。

7.4.9 关联方关系

关联方名称	与本基金的关系
国海富兰克林基金管理有限公司	基金管理人、注册登记机构、基金销售机构
中国银行股份有限公司（“中国银行”）	基金托管人、基金销售机构
国海证券股份有限公司（“国海证券”）	基金管理人的股东、基金销售机构

邓普顿国际股份有限公司 (Templeton International, Inc.)	基金管理人的股东
国海富兰克林资产管理 (上海) 有限公司	基金管理人的全资子公司

注：下述关联交易均在正常业务范围内按一般商业条款订立。

7.4.10 本报告期及上年度可比期间的关联方交易

7.4.10.1 通过关联方交易单元进行的交易

无。

7.4.10.2 关联方报酬

7.4.10.2.1 基金管理费

单位：人民币元

项目	本期 2014年1月1日至2014年12月 31日	上年度可比期间2013年7月24 日至2013年12月31日
当期发生的基金应支付的管理费	4,147,273.79	1,607,050.39
其中：支付销售机构的客户维护费	820,504.30	397,622.99

注：支付基金管理人国海富兰克林基金管理有限公司的管理人报酬按前一日基金资产净值0.33%的年费率计提，逐日累计至每月月底，按月支付。其计算公式为：日管理人报酬=前一日基金资产净值 X 0.33% / 当年天数。

7.4.10.2.2 基金托管费

单位：人民币元

项目	本期 2014年1月1日至2014年12月 31日	上年度可比期间2013年7月24 日至2013年12月31日
当期发生的基金应支付的托管费	1,256,749.56	486,984.90

注：支付基金托管人中国银行的托管费按前一日基金资产净值0.10%的年费率计提，逐日累计至每月月底，按月支付。其计算公式为：

日托管费=前一日基金资产净值 X 0.10% / 当年天数。

7.4.10.2.3 销售服务费

单位：人民币元

获得销售服务费的各关联方名称	本期 2014年1月1日至2014年12月31日		
	当期发生的基金应支付的销售服务费		
	国富日日收益货币 A	国富日日收益货币 B	合计
国海富兰克林基金管理有限公司	31,621.85	70,217.19	101,839.04
中国银行	222,823.39	14,949.92	237,773.31
国海证券	9,064.26	115.27	9,179.53
合计	263,509.50	85,282.38	348,791.88
获得销售服务费的各关联方名称	上年度可比期间2013年7月24日至2013年12月31日		
	当期发生的基金应支付的销售服务费		
	国富日日收益货币 A	国富日日收益货币 B	合计
国海富兰克林基金管理有限公司	3,569.83	16,012.84	19,582.67
中国银行	282,060.63	6,126.41	288,187.04
国海证券	21,223.54	1,018.62	22,242.16
合计	306,854.00	23,157.87	330,011.87

注：支付基金销售机构的A类基金份额和B类基金份额的销售服务费分别按前一日该类基金资产净值0.25%和0.01%的年费率计提。其计算公式为：

日销售服务费 = 前一日基金资产净值 × 约定年费率 / 当年天数。

7.4.10.3 与关联方进行银行间同业市场的债券(含回购)交易

单位：人民币元

银行间市场交易的各关联方名称	本期 2014年1月1日至2014年12月31日					
	债券交易金额		基金逆回购		基金正回购	
	基金买 入	基金卖 出	交易金 额	利息收 入	交易金 额	利息支 出

中国银行					3,811,003,000.00	411,432.12
上年度可比期间 2013年7月24日至2013年12月31日						
银行间市场交易的各关联方名称	债券交易金额		基金逆回购		基金正回购	
	基金买入	基金卖出	交易金额	利息收入	交易金额	利息支出
中国银行	—				571,005,000.00	162,360.93

7.4.10.4 各关联方投资本基金的情况

7.4.10.4.1 报告期内基金管理人运用固有资金投资本基金的情况

份额单位：份

项目	本期 2014年1月1日至2014年12月31日		上年度可比期间2013年7月24日（基金合同生效日）至2013年12月31日	
	国富日日收益货币A	国富日日收益货币B	国富日日收益货币A	国富日日收益货币B
基金合同生效日（2013年7月24日）持有的基金份额	—	—	—	—
期初持有的基金份额	—	—	—	—
期间申购/买入总份额	7,100,000.00	165,951,179.40	—	—
期间因拆分变动份额	—	—	—	—
减：期间赎回/卖出总份额	7,100,000.00	99,200,000.00	—	—
期末持有的基金份额	—	66,751,179.40	—	—
期末持有的基金份额占基金总份额比例	—	5.57%	—	—

注：基金管理人运用固有资金投资本基金费率按本基金基金合同公布的费率执行。

7.4.10.4.2 报告期末除基金管理人之外的其他关联方投资本基金的情况

份额单位：人民币元

关联方名称		本期末 2014年12月31日		上年度末 2013年12月31日	
		持有的 基金份额	持有的基金 份额 占基金总份 额的比例	持有的 基金份额	持有的基金 份额 占基金总份 额的比例
国富 日日 收益 货币 A	国海富兰克林 资产管理（上 海）有限公司	2,924,619.97	0.64%	—	—
国富 日日 收益 货币 A	国海证券股份 有限公司	—	—	—	—
国富 日日 收益 货币 A	邓普顿国际股 份有限公司 (Templeton International, Inc.)	—	—	—	—
国富 日日 收益 货币 A	中国银行股份 有限公司	—	—	—	—

注：1.本报告期末和上年度末（2013年12月31日）除基金管理人之外的其他关联方未投资国富日日收益货币B。

2.本基金除基金管理人之外的其他关联方投资本基金费率按本基金基金合同公布的费率执行。

7.4.10.5 由关联方保管的银行存款余额及当期产生的利息收入

单位：人民币元

关联方名称	本期	上年度可比期间2013年7月24日
-------	----	-------------------

	2014年1月1日至2014年12月31日		(基金合同生效日)至2013年12月31日	
	期末余额	当期利息收入	期末余额	当期利息收入
中国银行股份有限公司	1,566,277.13	20,782.57	901,186.18	90,931.34

注：本基金的银行存款由基金托管人中国银行保管，按银行同业利率计息。

7.4.10.6 本基金在承销期内参与关联方承销证券的情况

无。

7.4.10.7 其他关联交易事项的说明

无。

7.4.11 利润分配情况

单位：人民币元

已按再投资形式转 实收基金 (国富日日收益货 币A)	直接通过应付 赎回款转出金 额	应付利润 本年变动	本期利润分配 合计	备注
11,456,531.74	2,835,869.95	-2,536,213.80	11,756,187.89	
已按再投资形式转 实收基金 (国富日日收益货 币B)	直接通过应付 赎回款转出金 额	应付利润 本年变动	本期利润分配 合计	备注
39,651,359.56	7,647,940.96	738,540.15	48,037,840.67	

7.4.12 期末（2014年12月31日）本基金持有的流通受限证券

7.4.12.1 因认购新发/增发证券而于期末持有的流通受限证券

无。

7.4.12.2 期末持有的暂时停牌等流通受限股票

无。

7.4.12.3 期末债券正回购交易中作为抵押的债券

7.4.12.3.1 银行间市场债券正回购

无。

7.4.12.3.2 交易所市场债券正回购

无。

7.4.13 金融工具风险及管理

7.4.13.1 风险管理政策和组织架构

本基金投资于各类货币市场工具，属于低风险合理稳定收益品种。本基金在日常经营活动中面临的与这些金融工具相关的风险主要包括信用风险、流动性风险及市场风险。本基金的基金管理人从事风险管理的主要目标是争取将以上风险控制在限定的范围之内，使本基金在风险和收益之间取得最佳的平衡以实现“低风险、高流动性和持续稳定收益”的风险收益目标。

本基金的基金管理人奉行全面风险管理体系的建设，建立了以风险管理委员会为核心的，由督察长、风险管理委员会、监察稽核部、风险控制部和相关业务部门构成的风险管理架构体系。本基金的基金管理人在董事会下设立合规与风险控制委员会，负责制定风险管理的宏观政策，审议通过风险控制的总体措施等；在管理层层面设立风险管理委员会，讨论和制定公司日常经营过程中风险防范和控制措施；在业务操作层面，由监察稽核部负责协调并与各部门合作完成运作风险管理，由风险控制部负责投资风险管理与绩效评估。

本基金的基金管理人对于金融工具的风险管理方法主要是通过定性和定量相结合的分析方法去评估各种风险发生的可能性及其发生可能给基金资产造成的损失。从定性分析的角度出发，判断风险损失的严重程度和出现同类风险损失的频度。而从定量分析的角度出发，根据本基金的投资目标，结合基金资产所运用金融工具特征通过特定的风险量化指标、模型，日常的量化报告，确定风险损失的限度和相应置信程度，及时可靠地对各种风险进行监督、检查和评估，并通过相应决策，将风险控制在可承受的范围内。

7.4.13.2 信用风险

信用风险是指基金在交易过程中因交易对手未履行合约责任，或者基金所投资证券之发行人出现违约、拒绝支付到期本息等情况，导致基金资产损失和收益变化的风险。

本基金的基金管理人在交易前对交易对手的资信状况进行了充分的评估。本基金的银行存款存放在本基金的托管行中国银行，其他定期存款存放在上海银行股份有限公司、中信银行股份有限公司、兴业银行股份有限公司、广发银行股份有限公司以及民生银行股份有限公司，与银行存款相关的信用风险不重大。本基金在银行间同业市场进行交易前均对交易对手进行信用评估并对证券交割方式进行限制以控制相应的信用风险；在交易所进行的交易均以中国证券登记结算有限责任公司为交易对手完成证券交收和

款项清算，违约风险可能性很小。

本基金的基金管理人建立了信用风险管理流程，不投资于短期信用评级在A-1级以下或长期信用评级在AAA级以下的债券，通过对投资品种信用等级评估来控制证券发行人的信用风险，且通过分散化投资以分散信用风险。

7.4.13.2.1 按短期信用评级列示的债券投资

单位：人民币元

短期信用评级	本期末 2014年12月31日	上年度末 2013年12月31日
A-1	561,421,342.40	129,948,742.81
A-1以下	-	-
未评级	70,034,232.75	79,685,413.75
合计	631,455,575.15	209,634,156.56

注：未评级的债券投资为政策性金融债。

7.4.13.2.2 按长期信用评级列示的债券投资

单位：人民币元

长期信用评级	本期末 2014年12月31日	上年度末 2013年12月31日
AAA	-	-
AAA以下	-	-
未评级	89,968,706.82	89,803,609.18
合计	89,968,706.82	89,803,609.18

注：未评级的债券投资为政策性金融债。

7.4.13.3 流动性风险

流动性风险是指基金在履行与金融负债有关的义务时遇到资金短缺的风险。本基金的流动性风险一方面来自于基金份额持有人可随时要求赎回其持有的基金份额，另一方面来自于投资品种所处的交易市场不活跃而带来的变现困难或因投资集中而无法在市场上出现剧烈波动的情况下以合理的价格变现。

针对兑付赎回资金的流动性风险，本基金的基金管理人每日对本基金的申购赎回情况进行严密监控并预测流动性需求，保持基金投资组合中的可用现金头寸与之相匹配。本基金的基金管理人在基金合同中设计了巨额赎回条款，约定在非常情况下赎回申请的处理方式，控制因开放申购赎回模式带来的流动性风险，有效保障基金持有人利益。

针对投资品种变现的流动性风险，本基金的基金管理人主要通过限制、跟踪和控制基金投资交易的不活跃品种(企业债或短期融资券)来实现。本基金投资于一家公司发行的短期企业债券的比例不超过基金资产净值的10%，且本基金与由本基金的基金管理人

管理的其他基金共同持有一家公司发行的证券不得超过该证券的10%。本基金投资组合的平均剩余期限在每个交易日均不得超过120天，且能够通过出售所持有的银行间同业市场交易债券应对流动性需求。此外本基金还可通过卖出回购金融资产方式借入短期资金应对流动性需求，正回购上限一般不超过基金持有的债券投资的公允价值以及基金资产净值的20%。

于2014年12月31日，本基金所承担的全部金融负债的合约约定到期日均为一个月以内且不计息，可赎回基金份额净值(所有者权益)无固定到期日且不计息，因此账面余额即为未折现的合约到期现金流量。

7.4.13.4 市场风险

市场风险是指基金所持金融工具的公允价值或未来现金流量因所处市场各类价格因素的变动而发生波动的风险，包括利率风险、外汇风险和其他价格风险。

7.4.13.4.1 利率风险

利率风险是指金融工具的公允价值或现金流量受市场利率变动而发生波动的风险。利率敏感性金融工具均面临由于市场利率上升而导致公允价值下降的风险，其中浮动利率类金融工具还面临每个付息期间结束根据市场利率重新定价时对于未来现金流影响的风险。

本基金主要投资于银行间同业市场交易的固定收益品种，此外还持有银行存款、等利率敏感性资产，因此存在相应的利率风险。本基金的基金管理人每日通过“影子定价”对本基金面临的市场风险进行监控，定期对本基金面临的利率敏感性缺口进行监控，并通过调整投资组合的久期等方法对上述利率风险进行管理。

7.4.13.4.1.1 利率风险敞口

单位：人民币元

本期末2014年12月31日	6个月以内	6个月-1年	1-5年	不计息	合计
资产					
银行存款	738,566,277.13	—	—	—	738,566,277.13
结算备付金	375,000.00	—	—	—	375,000.00
交易性金融资产	450,661,985.16	270,762,296.81	—	—	721,424,281.97
买入返售金	99,680,82	—	—	—	99,680,829.52

融资产	9.52				
应收利息	—	—	—	16,722,781.33	16,722,781.33
应收申购款	—	—	—	81,045,522.34	81,045,522.34
资产总计	1,289,284,091.81	270,762,296.81	—	97,768,303.67	1,657,814,692.29
负债					
应付赎回款	—	—	—	274,669.77	274,669.77
应付管理人报酬	—	—	—	401,890.02	401,890.02
应付托管费	—	—	—	121,784.82	121,784.82
应付销售服务费	—	—	—	69,025.22	69,025.22
应付交易费用	—	—	—	27,920.62	27,920.62
应付利润	—	—	—	3,925,439.43	3,925,439.43
其他负债	—	—	—	81,464.99	81,464.99
负债总计	—	—	—	4,902,194.87	4,902,194.87
利率敏感度缺口	1,289,284,091.81	270,762,296.81	—	92,866,108.80	1,652,912,497.42
上年度末 2013年12月 31日	6个月以 内	6个月 -1年	1-5年	不计息	合计
资产					
银行存款	1,161,901,186.18	—	—	—	1,161,901,186.18
交易性金融资产	249,445,126.44	49,992,639.30	—	—	299,437,765.74
买入返售金融资产	1,104,811,938.22	—	—	—	1,104,811,938.22
应收利息	—	—	—	11,692,590.89	11,692,590.89
应收申购款	20,207,570.00	—	—	50,278,203.74	70,485,773.74

资产总计	2,536,365,820.84	49,992,639.30	—	61,970,794.63	2,648,329,254.77
负债					
卖出回购金融资产款	99,989,650.01	—		—	99,989,650.01
应付管理人报酬	—	—		458,877.51	458,877.51
应付托管费	—	—		139,053.81	139,053.81
应付销售服务费	—	—		69,271.52	69,271.52
应付交易费用	—	—		22,514.11	22,514.11
应付利息	—	—	—	14,409.52	14,409.52
应付利润	—	—	—	5,728,288.10	5,728,288.10
其他负债	—	—	—	81,000.00	81,000.00
负债总计	99,989,650.01	—	—	6,513,414.57	106,503,064.58
利率敏感度缺口	2,436,376,170.83	49,992,639.30	—	55,457,380.06	2,541,826,190.19

注：表中所示为本基金资产及负债的账面价值，并按照合约规定的利率重新定价日或到期日孰早者予以分类。

7.4.13.4.1.2 利率风险的敏感性分析

假设	除市场利率以外的其他市场变量保持不变		
分析	相关风险变量的变动	对资产负债表日基金资产净值的影响金额(单位：人民币万元)	
		本期末 2014年12月31日	上年末 2013年12月31日
	1.市场利率下降25个基点	增加约88万元	增加约0万元
2.市场利率上升25个基点	下降约88万元	下降约0万元	

7.4.13.4.2 外汇风险

外汇风险是指金融工具的公允价值或未来现金流量因外汇汇率变动而发生波动的风险。本基金的所有资产及负债以人民币计价，因此无重大外汇风险。

7.4.13.4.3 其他价格风险

其他价格风险是指基金所持金融工具的公允价值或未来现金流量因除市场利率和外汇汇率以外的市场价格因素变动而发生波动的风险。本基金主要投资于银行间同业市场交易的固定收益品种，因此无重大其他价格风险。

7.4.14 有助于理解和分析会计报表需要说明的其他事项

(1) 公允价值

(a) 金融工具公允价值计量的方法

公允价值计量结果所属的层次，由对公允价值计量整体而言具有重要意义的输入值所属的最低层次决定：

第一层次：相同资产或负债在活跃市场上未经调整的报价。

第二层次：除第一层次输入值外相关资产或负债直接或间接可观察的输入值。

第三层次：相关资产或负债的不可观察输入值。

(b) 持续的以公允价值计量的金融工具

(i) 各层次金融工具公允价值

于2014年12月31日，本基金持有的以公允价值计量且其变动计入当期损益的金融资产中属于第二层次的余额为721,424,281.97元，无属于第一或第三层次的余额(2013年12月31日,第二层次299,437,765.74元，无第一或第三层次余额)。

(ii) 公允价值所属层次间的重大变动

本基金本期及上年度可比期间持有的以公允价值计量的金融工具的公允价值所属层次未发生重大变动。(iii)第三层次公允价值余额和本期变动金额无。

(c) 非持续的以公允价值计量的金融工具

于2014年12月31日，本基金未持有非持续的以公允价值计量的金融资产(2013年12月31日：同)。

(d) 不以公允价值计量的金融工具

不以公允价值计量的金融资产和负债主要包括应收款项和其他金融负债，其账面价值与公允价值相差很小。

(2)除公允价值外，截至资产负债表日本基金无需要说明的其他重要事项。

§ 8 投资组合报告

8.1 期末基金资产组合情况

金额单位：人民币元

序号	项目	金额	占基金总资产的比例 (%)
1	固定收益投资	721,424,281.97	43.52
	其中：债券	721,424,281.97	43.52
	资产支持证券	—	—
2	买入返售金融资产	99,680,829.52	6.01
	其中：买断式回购的买入返售金融资产	—	—
3	银行存款和结算备付金合计	738,941,277.13	44.57
4	其他各项资产	97,768,303.67	5.90
5	合计	1,657,814,692.29	100.00

8.2 债券回购融资情况

金额单位：人民币元

序号	项目	占基金资产净值的比例 (%)	
1	报告期内债券回购融资余额	6.76	
	其中：买断式回购融资	—	
序号	项目	金额	占基金资产净值的比例 (%)
2	报告期末债券回购融资余额	—	—
	其中：买断式回购融资	—	—

注：报告期内债券回购融资余额占基金资产净值的比例为报告期内每个交易日融资余额占资产净值比例的简单平均值。

债券正回购的资金余额超过基金资产净值的20%的说明

本报告期内本货币市场基金债券正回购的资金余额未超过资产净值的20%。

8.3 基金投资组合平均剩余期限

8.3.1 投资组合平均剩余期限基本情况

项目	天数
报告期末投资组合平均剩余期限	93
报告期内投资组合平均剩余期限最高值	119
报告期内投资组合平均剩余期限最低值	23

报告期内投资组合平均剩余期限超过180天情况说明

本报告期内本货币市场基金投资组合平均剩余期限未超过180天。

8.3.2 期末投资组合平均剩余期限分布比例

序号	平均剩余期限	各期限资产占基金资产净值的比例 (%)	各期限负债占基金资产净值的比例 (%)
1	30天以内	33.63	—
	其中：剩余存续期超过397天的浮动利率债	1.82	—
2	30天(含)—60天	11.07	—
	其中：剩余存续期超过397天的浮动利率债	—	—
3	60天(含)—90天	18.77	—
	其中：剩余存续期超过397天的浮动利率债	—	—
4	90天(含)—180天	14.53	—
	其中：剩余存续期超过397天的浮动利率债	—	—
5	180天(含)—397天(含)	16.38	—
	其中：剩余存续期超过397天的浮动利率债	—	—
	合计	94.38	—

8.4 期末按债券品种分类的债券投资组合

金额单位：人民币元

序号	债券品种	摊余成本	占基金资产净值比例 (%)
1	国家债券	—	—
2	央行票据	—	—
3	金融债券	140,003,998.72	8.47
	其中：政策性金融债	140,003,998.72	8.47

4	企业债券	—	—
5	企业短期融资券	581,420,283.25	35.18
6	中期票据	—	—
7	其他	—	—
8	合计	721,424,281.97	43.65
9	剩余存续期超过397天的浮动利率债券	30,012,927.15	1.82

注：上表中，付息债券的成本包括债券面值和折溢价，贴现式债券的成本包括债券投资成本和内在应收利息。

8.5 期末按摊余成本占基金资产净值比例大小排序的前十名债券投资明细

金额单位：人民币元

序号	债券代码	债券名称	债券数量 (张)	摊余成本	占基金资产净值 比例 (%)
1	140212	14国开12	500,000	50,035,291.90	3.03
2	041464036	14张资产CP001	500,000	49,993,858.51	3.02
3	041466019	14常高新CP001	400,000	40,301,247.50	2.44
4	071422010	14齐鲁证券CP010	400,000	40,000,728.76	2.42
5	041462042	14鲁宏桥CP002	300,000	30,063,390.05	1.82
6	110221	11国开21	300,000	30,012,927.15	1.82
7	041459065	14首旅CP002	300,000	30,002,526.88	1.82
8	120407	12农发07	300,000	30,001,032.96	1.82
9	041476002	14新海连CP001	300,000	30,000,127.38	1.81
10	071430007	14财通证券CP007	300,000	29,994,799.69	1.81

8.6 “影子定价”与“摊余成本法”确定的基金资产净值的偏离

项目	偏离情况(%)
报告期内偏离度的绝对值在0.25(含)-0.5%间的次数	—
报告期内偏离度的最高值	0.2253
报告期内偏离度的最低值	-0.1406
报告期内每个工作日偏离度的绝对值的简单平均值	0.1276

8.7 期末按公允价值占基金资产净值比例大小排序的前十名资产支持证券投资明细

本基金本报告期末未持有资产支持证券。

8.8 投资组合报告附注

8.8.1 基金计价方法说明。

本基金采用摊余成本法计价，即计价对象以买入成本列示，按实际利率或商定利率每日计提利息，并考虑其买入时的溢价与折价在其剩余期限内平均摊销。

本基金通过每日分红使基金份额资产净值维持在1.00元。

8.8.2本报告期内本基金持有剩余期限小于397天但剩余存续期超过397天的浮动利率债券的摊余成本未超过基金资产净值的20%。

8.8.3本报告期内，基金投资的前十名证券的发行主体没有被监管部门立案调查，或在报告编制日前一年内受到公开谴责、处罚的情况。

8.8.4 期末其他各项资产构成

单位：人民币元

序号	名称	金额
1	存出保证金	—
2	应收证券清算款	—
3	应收利息	16,722,781.33
4	应收申购款	81,045,522.34
5	其他应收款	—
6	待摊费用	—
7	其他	—
8	合计	97,768,303.67

§9 基金份额持有人信息

9.1 期末基金份额持有人户数及持有人结构

份额单位：份

份额 级别	持有人户数 (户)	户均持有的 基金份额	持有人结构			
			机构投资者		个人投资者	
			持有 份额	占总份 额 比例	持有 份额	占总份 额 比例
国富日 日收益 货币A	4,270	106,642.29	24,409,145. 79	5.36%	430,953,452 .09	94.64%
国富日 日收益 货币B	37	32,366,213. 50	920,294,426 .12	76.85%	277,255,473 .42	23.15%
合计	4,307	383,773.51	944,703,571 .91	57.15%	708,208,925 .51	42.85%

9.2 期末基金管理人的从业人员持有本开放式基金的情况

项目	份额级别	持有份额总数（份）	占基金总份 额比例
基金管理人所有从业人员持 有本开放式基金	国富日日收益 货币A	2,129,400.81	0.467628%
	国富日日收益 货币B	—	—
	合计	2,129,400.81	0.128827%

9.3 期末基金管理人的从业人员持有本开放式基金份额总量区间情况

项目	份额级别	持有基金份额总量的数量区间（万份）
本公司高级管理人员、基金投 资和研究部门负责人持有本 开放式基金	国富日日收 益货币A	>100
	国富日日收 益货币B	0

	合计	>100
本基金基金经理持有本开放式基金	国富日日收益货币A	10~50
	国富日日收益货币B	0
	合计	10~50

§ 10 开放式基金份额变动

单位：份

项目	国富日日收益货币A	国富日日收益货币B
基金合同生效日(2013年7月24日)基金份额总额	794,113,507.89	995,702,966.48
本报告期期初基金份额总额	390,092,512.07	2,151,733,678.12
本报告期期间基金总申购份额	2,440,165,195.20	6,009,335,523.76
减：本报告期期间基金总赎回份额	2,374,895,109.39	6,963,519,302.34
本报告期期间基金拆分变动份额	—	—
本报告期期末基金份额总额	455,362,597.88	1,197,549,899.54

§ 11 重大事件揭示

11.1 基金份额持有人大会决议

本报告期内未召开基金份额持有人大会。

11.2 基金管理人、基金托管人的专门基金托管部门的重大人事变动

(一) 基金管理人重大人事变动

1、经国海富兰克林基金管理有限公司第三届董事会第二十七次会议审议通过，任命毕国强先生担任公司总经理，公司董事长吴显玲女士不再代为履行总经理职责。相关公告已于2014年11月6日在《中国证券报》、《上海证券报》、《证券时报》和公司网站披露；

2、经国海富兰克林基金管理有限公司第三届董事会第二十七次会议审议通过，任命胡昕彦女士担任公司副总经理，相关公告已于2014年6月5日在《中国证券报》、《上海证券报》、《证券时报》和公司网站披露；

3、经国海富兰克林基金管理有限公司第四届董事会第七次会议审议通过，张晓东

先生不再担任公司副总经理，相关公告已于2014年12月23日在《中国证券报》、《上海证券报》、《证券时报》和公司网站披露。

(二) 基金托管人的专门基金托管部门的重大人事变动

2014年2月14日中国银行股份有限公司公告，自2014年2月13日起，陈四清先生担任本行行长。

报告期内本基金托管人的专门基金托管部门无重大人事变动。

11.3 涉及基金管理人、基金财产、基金托管业务的诉讼

本报告期内未发生涉及基金管理人、基金财产、基金托管业务的诉讼。

11.4 基金投资策略的改变

本报告期内未发生基金投资策略的改变。

11.5 为基金进行审计的会计师事务所情况

本报告期内基金管理人应支付给会计师事务所的审计费用是人民币81,000.00元，本基金自成立以来对其进行审计的均为普华永道中天会计师事务所，未曾改聘其他会计师事务所。

11.6 管理人、托管人及其高级管理人员受稽查或处罚等情况

(一) 基金管理人及其高级管理人员受稽查或处罚等情况

本报告期内，基金管理人及其高级管理人员没有受到稽查或处罚。

(二) 基金托管人及其高级管理人员受稽查或处罚等情况

本报告期内，本基金托管人的托管业务部门及其相关高级管理人员无受稽查或处罚等情况。

11.7 基金租用证券公司交易单元的有关情况

金额单位：人民币元

券商名称	交易单元数量	股票交易		债券交易		债券回购交易		应支付该券商的佣金		备注
		成交金额	占股票成交	成交金额	占当期债券	成交金额	占当期债券回购成交总	佣金	占当期佣金总量	

			交 总 额 比 例		券 成 交 总 额 的 比 例		额 的 比 例		的 比 例	
国海证 券	2	—	—	—	—	127,500,000.00	100.00%	—	—	

注：1. 专用交易单元的选择标准和程序

1) 选择代理基金证券买卖的证券经营机构的标准

基金管理人负责选择代理本基金证券买卖的证券经营机构，并租用其交易单元作为基金的专用交易单元。选择的标准是：

- ①资历雄厚，信誉良好，注册资本不少于3亿元人民币；
- ② 财务状况良好，经营行为规范，最近一年未发生重大违规行为而受到有关管理机关的处罚；
- ③内部管理规范、严格，具备健全的内控制度，并能满足基金运作高度保密的要求；
- ④ 具备基金运作所需的高效、安全的通讯条件，交易设施符合代理本基金进行证券交易的需要，并能为本基金提供全面的信息服务；
- ⑤研究实力较强，有固定的研究机构和专门研究人员，能及时、定期、全面地为本基金提供宏观经济、行业情况、市场走向、个股分析的研究报告及周到的信息服务，并能根据基金投资的特定要求，提供专题研究报告。

2) 租用基金专用交易单元的程序

①基金管理人根据上述标准考察证券经营机构，考察结果经公司领导审批后，我司与被选中的证券经营机构签订《券商交易单元租用协议》和《研究服务协议》，并办理基金专用交易单元租用手续。

②之后，基金管理人将根据各证券经营机构的研究报告、信息服务质量等情况，根据如下选择标准细化的评价体系，每季度对签约证券经营机构的服务进行一次综合评价：

- A 提供的研究报告质量和数量；
- B 由基金管理人提出课题，证券经营机构提供的研究论文质量；
- C 证券经营机构协助我公司研究员调研情况；
- D 与证券经营机构研究员交流和共享研究资料情况；
- E 其他可评价的量化标准。

经过评价，对于达到有关标准的证券经营机构将继续保留，并对排名靠前的证券经营机构在交易量的分配上采取适当的倾斜政策。若本公司认为签约机构的服务不能满足要求，或签约机构违规受到国家有关部门的处罚，本公司有权终止签署的协议，并撤销租用的交易单元；基金管理人将重新选择其它经营稳健、研究能力强、信息服务质量高的证券经营机构，租用其交易单元。

③ 交易单元租用协议期限为一年，到期后若双方没有异议可自动延期一年。

2. 报告期内证券公司基金专用交易单元的租用与变更情况

报告期内，根据上述基金专用交易单元选择标准和程序，本基金逐步租用证券公司的交易单元合计2个，均为国海证券。

11.8 偏离度绝对值超过0.5%的情况

本基金本报告期内未存在偏离度绝对值超过0.5%的情况。

11.9 其他重大事件

序号	公告事项	法定披露方式	法定披露日期
1	富兰克林国海日日收益货币市场证券投资基金2013年第4季度报告	中国证监会指定报刊及公司网站	2014-01-22
2	富兰克林国海日日收益货币市场证券投资基金2014年“春节”假期前暂停大额申购、转换转入业务的公告	中国证监会指定报刊及公司网站	2014-01-27
3	国海富兰克林基金管理有限公司关于设立子公司的公告	中国证监会指定报刊及公司网站	2014-02-28
4	富兰克林国海日日收益货币市场证券投资基金更新招募说明书(2014年第1号)	公司网站	2014-03-07
5	富兰克林国海日日收益货币市场证券投资基金更新招募说明书摘要(2014年第1号)	中国证监会指定报刊及公司网站	2014-03-07
6	国海富兰克林基金管理有限公司关于调整直销柜台个人投资者申购国富日日收益货币基金(A类)最低申购、追加申购金额的公告	中国证监会指定报刊及公司网站	2014-03-08
7	国海富兰克林基金关于开通网上直销货币基金快速赎回业务的公告	中国证监会指定报刊及公司网站	2014-03-10
8	富兰克林日日收益货币市场证券	中国证监会指定报刊及公	2014-03-31

	投资基金2013年年度报告摘要	司网站	
9	富兰克林日日收益货币市场证券投资基金2013年年度报告	公司网站	2014-03-31
10	富兰克林国海日日收益货币市场证券投资基金2014年清明假期前暂停申购、转换转入及定期定额投资业务的公告	中国证监会指定报刊及公司网站	2014-04-01
11	富兰克林日日收益货币市场证券投资基金2014年1季度报告	中国证监会指定报刊及公司网站	2014-04-21
12	富兰克林国海日日收益货币市场证券投资基金2014年“五一劳动节”假期前暂停申购、转换转入及定期定额投资业务的公告	中国证监会指定报刊及公司网站	2014-04-29
13	国海富兰克林基金管理有限公司关于从业人员在子公司兼任职务的公告	中国证监会指定报刊及公司网站	2014-05-05
14	富兰克林国海日日收益货币市场证券投资基金2014年“端午节”假期前暂停申购、转换转入及定期定额投资业务的公告	中国证监会指定报刊及公司网站	2014-05-27
15	国海富兰克林基金管理有限公司关于调整直销柜台个人投资者申购国富日日收益货币基金（A类）最低申购、追加申购金额的公告	中国证监会指定报刊及公司网站	2014-05-28
16	国海富兰克林基金管理有限公司高级管理人员变更公告	中国证监会指定报刊及公司网站	2014-06-05
17	富兰克林国海日日收益货币市场证券投资基金通过和讯信息科技有限公司开通开放式基金转换业务、定期定额投资业务的公告	中国证监会指定报刊及公司网站	2014-06-13
18	关于增加和讯信息科技有限公司为国富日日收益货币型基金代销	中国证监会指定报刊及公司网站	2014-06-13

	机构的公告		
19	国海富兰克林基金管理有限公司旗下部分基金继续参加交通银行股份有限公司网上银行、手机银行基金申购费率优惠活动的公告	中国证监会指定报刊及公司网站	2014-07-01
20	关于增加上海好买基金销售有限公司为国富日日收益货币型基金代销机构并开通基金转换业务及定期定额投资业务的公告	中国证监会指定报刊及公司网站	2014-07-02
21	富兰克林日日收益货币市场证券投资基金2014年二季度报告	中国证监会指定报刊及公司网站	2014-07-18
22	富兰克林日日收益货币市场证券投资基金2014年半年度报告及摘要	中国证监会指定报刊及公司网站	2014-08-29
23	富兰克林国海日日收益货币市场证券投资基金2014年“中秋节”假期前暂停申购、转换转入及定期定额投资业务的公告	中国证监会指定报刊及公司网站	2014-09-02
24	富兰克林国海日日收益货币市场证券投资基金更新招募说明书(2014年第2号)	公司网站	2014-09-03
25	富兰克林国海日日收益货币市场证券投资基金更新招募说明书(2014年第1号)摘要	中国证监会指定报刊及公司网站	2014-09-03
26	富兰克林国海日日收益货币市场证券投资基金2014年“国庆节”假期前暂停申购、转换转入及定期定额投资业务的公告	中国证监会指定报刊及公司网站	2014-09-24
27	国海富兰克林基金管理有限公司关于调整“国海富兰克林淘宝官方旗舰店”相关基金申购费率优惠的公告	中国证监会指定报刊及公司网站	2014-10-13
28	富兰克林日日收益货币市场证券	中国证监会指定报刊及公	2014-10-27

	投资基金2014年三季度报告	司网站	
29	国海富兰克林基金管理有限公司高级管理人员变更公告	中国证监会指定报刊及公司网站	2014-11-06
30	国海富兰克林基金管理有限公司旗下部分基金通过华宝证券有限责任公司开通定期定额投资业务的公告	中国证监会指定报刊及公司网站	2014-11-11
31	国海富兰克林基金管理有限公司关于旗下部分基金参与上海天天基金销售有限公司非现场方式申购费率优惠活动的公告	中国证监会指定报刊及公司网站	2014-11-17
32	国海富兰克林基金管理有限公司关于旗下基金参加杭州数米基金销售有限公司申购费率优惠活动的公告	中国证监会指定报刊及公司网站	2014-11-25
33	国海富兰克林基金管理有限公司旗下部分基金参加苏州银行基金申购及定期定额申购费率优惠活动的公告	中国证监会指定报刊及公司网站	2014-12-04
34	国海富兰克林基金管理有限公司关于开通中国工商银行借记卡直销网上交易以及费率优惠的公告	中国证监会指定报刊及公司网站	2014-12-15
35	国海富兰克林基金管理有限公司高级管理人员变更公告	中国证监会指定报刊及公司网站	2014-12-23
36	富兰克林国海日日收益货币市场证券投资基金2015年“元旦节”假期前暂停大额申购、定期定额投资以及转换转入业务的公告	中国证监会指定报刊及公司网站	2014-12-24
37	国海富兰克林基金管理有限公司旗下部分基金参加中国工商银行“2015倾心回馈”基金定投优惠活动的公告	中国证监会指定报刊及公司网站	2014-12-31
38	国海富兰克林基金管理有限公司	中国证监会指定报刊及公	2014-12-31

	旗下部分基金继续参加苏州银行基金申购及定期定额申购费率优惠活动公告	司网站	
--	-----------------------------------	-----	--

§ 12 影响投资者决策的其他重要信息

本报告期内，本基金托管人中国银行的专门基金托管部门的名称由托管及投资者服务部更名为托管业务部。

§ 13 备查文件目录

13.1 备查文件目录

- 1、中国证监会批准富兰克林国海日日收益货币市场证券投资基金设立的文件；
- 2、《富兰克林国海日日收益货币市场证券投资基金基金合同》；
- 3、《富兰克林国海日日收益货币市场证券投资基金招募说明书》；
- 4、《富兰克林国海日日收益货币市场证券投资基金托管协议》；
- 5、中国证监会要求的其他文件。

13.2 存放地点

基金管理人和基金托管人的住所并登载于基金管理人网站：www.ftsfund.com。

13.3 查阅方式

- 1、投资者在基金开放日内至基金管理人或基金托管人住所免费查阅，并可按工本费购买复印件；
- 2、登陆基金管理人网站www.ftsfund.com 查阅。

国海富兰克林基金管理有限公司
二〇一五年三月三十日