

# 国寿安保场内实时申赎货币市场基金

2014年年度报告

2014年12月31日

基金管理人：国寿安保基金管理有限公司

基金托管人：广发银行股份有限公司

送出日期：2015年3月30日

## § 1 重要提示及目录

### 1.1 重要提示

基金管理人的董事会及董事保证本报告所载资料不存在虚假记载、误导性陈述或重大遗漏，并对其内容的真实性、准确性和完整性承担个别及连带责任。本年度报告已经三分之二以上独立董事签字同意，并由董事长签发。

基金托管人广发银行股份有限公司根据本基金的基金合同规定，于2015年3月27日复核了本报告中的财务指标、净值表现、利润分配情况、财务会计报告和投资组合报告等内容，保证复核内容不存在虚假记载、误导性陈述或者重大遗漏。

基金管理人承诺以诚实信用、勤勉尽责的原则管理和运用基金资产，但不保证基金一定盈利。

基金的过往业绩并不代表其未来表现。投资有风险，投资者在作出投资决策前应仔细阅读本基金的招募说明书及其更新。

本报告中的财务资料经审计，安永华明会计师事务所（特殊普通合伙）为本基金出具了无保留意见的审计报告，请投资者注意阅读。

本报告期自2014年10月20日（基金合同生效日）起至12月31日止。

## 1.2 目录

<b>§1 重要提示及目录</b> .....	<b>2</b>
1.1 重要提示 .....	2
1.2 目录 .....	3
<b>§2 基金简介</b> .....	<b>5</b>
2.1 基金基本情况 .....	5
2.2 基金产品说明 .....	5
2.3 基金管理人和基金托管人 .....	5
2.4 信息披露方式 .....	6
2.5 其他相关资料 .....	6
<b>§3 主要财务指标、基金净值表现及利润分配情况</b> .....	<b>6</b>
3.1 主要会计数据和财务指标 .....	6
3.2 基金净值表现 .....	7
3.3 过去三年基金的利润分配情况 .....	9
<b>§4 管理人报告</b> .....	<b>10</b>
4.1 基金管理人及基金经理情况 .....	10
4.2 管理人对报告期内本基金运作遵规守信情况的说明.....	10
4.3 管理人对报告期内公平交易情况的专项说明.....	11
4.4 管理人对报告期内基金的投资策略和业绩表现说明.....	11
4.5 管理人对宏观经济、证券市场及行业走势的简要展望.....	12
4.6 管理人内部有关本基金的监察稽核工作情况.....	12
4.7 管理人对报告期内基金估值程序等事项的说明.....	13
4.8 管理人对报告期内基金利润分配情况的说明.....	13
4.9 报告期内管理人对本基金持有人数或基金资产净值预警情形的说明.....	13
<b>§5 托管人报告</b> .....	<b>13</b>
5.1 报告期内本基金托管人遵规守信情况声明.....	13
5.2 托管人对报告期内本基金投资运作遵规守信、净值计算、利润分配等情况的说明.....	14
5.3 托管人对本年度报告中财务信息等内容的真实、准确和完整发表意见.....	14
<b>§6 审计报告</b> .....	<b>14</b>
6.1 审计报告基本信息 .....	14
6.2 审计报告的基本内容 .....	14
<b>§7 年度财务报表</b> .....	<b>15</b>
7.1 资产负债表 .....	15
7.2 利润表 .....	17
7.3 所有者权益（基金净值）变动表 .....	18
7.4 报表附注 .....	18

<b>§8 投资组合报告</b> .....	<b>34</b>
8.1 期末基金资产组合情况 .....	34
8.2 债券回购融资情况 .....	35
8.3 基金投资组合平均剩余期限 .....	35
8.4 期末按债券品种分类的债券投资组合 .....	36
8.5 期末按摊余成本占基金资产净值比例大小排序的前十名债券投资明细 .....	36
8.6 “影子定价”与“摊余成本法”确定的基金资产净值的偏离 .....	37
8.7 期末按公允价值占基金资产净值比例大小排序的前十名资产支持证券投资明细 .....	37
8.8 投资组合报告附注 .....	37
<b>§9 基金份额持有人信息</b> .....	<b>38</b>
9.1 期末基金份额持有人户数及持有人结构 .....	38
9.2 期末基金管理人的从业人员持有本开放式基金的情况 .....	38
9.3 期末基金管理人的从业人员持有本开放式基金份额总量区间情况 .....	38
<b>§10 开放式基金份额变动</b> .....	<b>38</b>
<b>§11 重大事件揭示</b> .....	<b>39</b>
11.1 基金份额持有人大会决议 .....	39
11.2 基金管理人、基金托管人的专门基金托管部门的重大人事变动 .....	39
11.3 涉及基金管理人、基金财产、基金托管业务的诉讼 .....	39
11.4 基金投资策略的改变 .....	39
11.5 为基金进行审计的会计师事务所情况 .....	39
11.6 管理人、托管人及其高级管理人员受稽查或处罚等情况 .....	39
11.7 基金租用证券公司交易单元的有关情况 .....	40
11.8 偏离度绝对值超过 0.5%的情况 .....	40
11.9 其他重大事件 .....	40
<b>§12 备查文件目录</b> .....	<b>41</b>
12.1 备查文件目录 .....	41
12.2 存放地点 .....	42
12.3 查阅方式 .....	42

## § 2 基金简介

### 2.1 基金基本情况

基金名称	国寿安保场内实时申赎货币市场基金	
基金简称	国寿安保场内实时申赎货币	
基金主代码	519878	
基金运作方式	契约型开放式	
基金合同生效日	2014年10月20日	
基金管理人	国寿安保基金管理有限公司	
基金托管人	广发银行股份有限公司	
报告期末基金份额总额	202,020,755,932.00份	
基金合同存续期	不定期	
下属分级基金的基金简称	国寿安保场内实时申赎货币A	国寿安保场内实时申赎货币B
下属分级基金的交易代码	519878	519879
报告期末下属分级基金的份额总额	27,630,471,413.00份	174,390,284,519.00份

### 2.2 基金产品说明

投资目标	在严格控制风险和维持资产较高流动性的基础上，力争获得超越业绩比较基准的稳定回报。
投资策略	本基金将在深入研究国内外的宏观经济走势、货币政策变化趋势、市场资金供求状况的基础上，分析和判断利率走势与收益率曲线变化趋势，并综合考虑各类投资品种的收益性、流动性和风险特征，对基金资产组合进行积极管理。
业绩比较基准	7天通知存款利率（税后）
风险收益特征	本基金为货币市场基金，是证券投资基金中的低风险品种。本基金的预期风险和预期收益低于股票型基金、混合型基金和债券型基金。

### 2.3 基金管理人和基金托管人

项目	基金管理人	基金托管人
名称	国寿安保基金管理有限公司	广发银行股份有限公司
信息披露负责人	姓名	张彬
	联系电话	010-66221308
	电子邮箱	public@gsfunds.com.cn
		李春磊
		010-65169830
		lichunlei@cgbchina.com.cn

客户服务电话	4009-258-258	400-830-8003
传真	010-66222870	010-65169555
注册地址	上海市虹口区丰镇路806号3幢306号	广州市东风东路713号
办公地址	北京市西城区金融大街17号 中国人寿中心17层	北京市东长安街甲2号
邮政编码	100033	100005
法定代表人	刘慧敏	董建岳

## 2.4 信息披露方式

本基金选定的信息披露报纸名称	中国证券报、证券时报、上海证券报
登载基金年度报告正文的管理人互联网网址	<a href="http://www.gsfunds.com.cn">http://www.gsfunds.com.cn</a>
基金年度报告备置地点	基金管理人、基金托管人处

## 2.5 其他相关资料

项目	名称	办公地址
会计师事务所	安永华明会计师事务所（特殊普通合伙）	北京市东城区东长安街1号东方广场 安永大楼17层01-12室
注册登记机构	中国证券登记结算有限责任公司	北京市西城区太平桥大街17号

## § 3 主要财务指标、基金净值表现及利润分配情况

### 3.1 主要会计数据和财务指标

金额单位：人民币元

3.1.1 期间数据和指标	2014年10月20日至2014年12月31日	
	国寿安保场内实时申赎货币A	国寿安保场内实时申赎货币B
本期已实现收益	2,763,042.45	20,082,095.92
本期利润	2,763,042.45	20,082,095.92
本期净值收益率	0.8072%	0.9126%
3.1.2 期末数据和指标	2014年末	
期末基金资产净值	276,304,714.13	1,743,902,845.19
期末基金份额净值	0.0100	0.0100
3.1.3 累计期末指标	2014年末	
累计净值收益率	0.8072%	0.9126%

注：本基金的基金合同于2014年10月20日生效，至报告期末不满一个完整年度。

本期已实现收益指基金本期利息收入、投资收益、其他收入（不含公允价值变动收益）扣除相关费用后的余额，本期利润为本期已实现收益加上本期公允价值变动收益，由于货币市场基金采用摊余成本法核算，因此，公允价值变动收益为零，本期已实现收益和本期利润的金额相等。

### 3.2 基金净值表现

#### 3.2.1 基金份额净值增长率及其与同期业绩比较基准收益率的比较

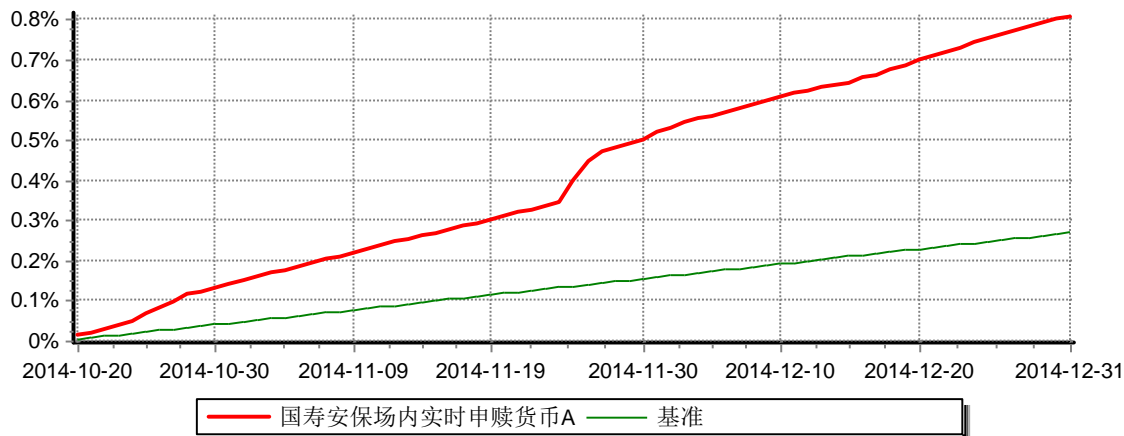
阶段 (国寿安保场内实时申赎 货币A)	份额净值 收益率①	份额净值 收益率标 准差②	业绩比较 基准收益 率③	业绩比较 基准收益 率标准差 ④	①-③	②-④
过去三个月	0.8072%	0.0074%	0.2700%	0.0000%	0.5372%	0.0074%
自基金合同生效日起至 今(2014年10月20日 -2014年12月31日)	0.8072%	0.0074%	0.2700%	0.0000%	0.5372%	0.0074%

阶段 (国寿安保场内实时申赎 货币B)	份额净值 收益率①	份额净值 收益率标 准差②	业绩比较 基准收益 率③	业绩比较 基准收益 率标准差 ④	①-③	②-④
过去三个月	0.9126%	0.0074%	0.2700%	0.0000%	0.6426%	0.0074%
自基金合同生效日起至 今(2014年10月20日 -2014年12月31日)	0.9126%	0.0074%	0.2700%	0.0000%	0.6426%	0.0074%

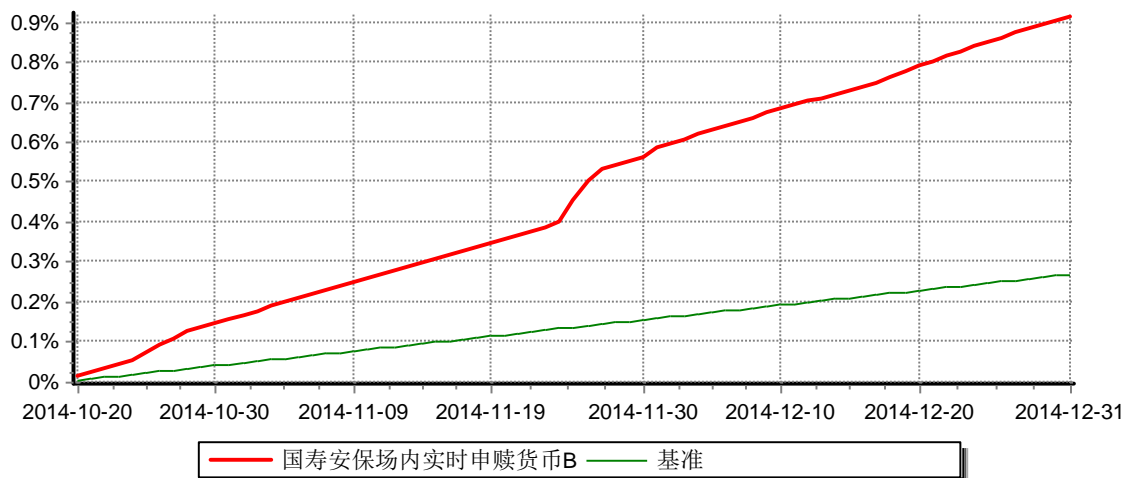
注：本基金每日进行收益分配并结转为基金份额。

#### 3.2.2 自基金合同生效以来基金份额累计净值增长率变动及其与同期业绩比较基准收益率变动的比较

国寿安保场内实时申赎货币A



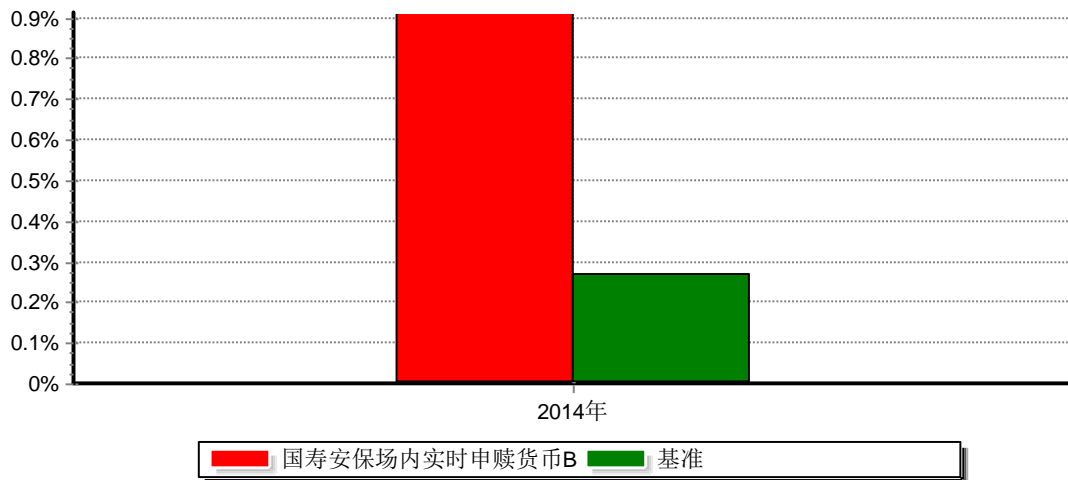
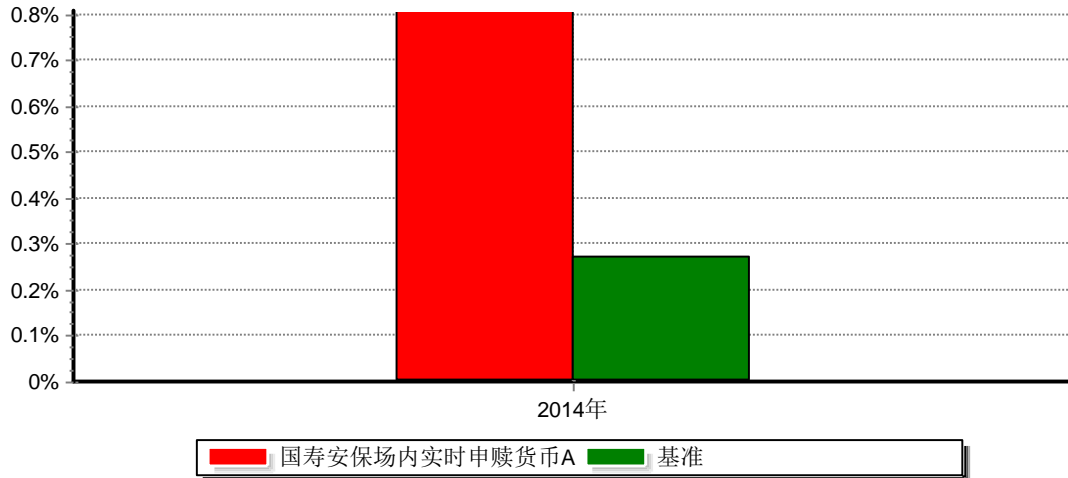
国寿安保场内实时申赎货币B



注：本基金的基金合同于2014年10月20日生效，按照本基金的基金合同规定，自基金合同生效之日起6个月内使基金的投资组合比例符合基金合同关于投资范围和投资限制的有关约定。截至本报告期末，本基金建仓期尚未结束。

### 3.2.3 自基金合同生效以来基金每年净值增长率及其与同期业绩比较基准收益率的比较





### 3.3 过去三年基金的利润分配情况

单位：人民币元

年度 (国寿安 保场内实 时申赎货 币A)	已按再投资形式 转实收基金	直接通过应付 赎回款转出金额	应付利润 本年变动	年度利润 分配合计	备注
2014	2,743,668.22	—	19,374.23	2,763,042.45	
合计	2,743,668.22	—	19,374.23	2,763,042.45	

单位：人民币元

年度 (国寿安 保场内实 时申赎货	已按再投资形式 转实收基金	直接通过应付 赎回款转出金额	应付利润 本年变动	年度利润 分配合计	备注
----------------------------	------------------	-------------------	--------------	--------------	----

币B)					
2014	19,949,167.32	—	132,928.60	20,082,095.92	
合计	19,949,167.32	—	132,928.60	20,082,095.92	

## § 4 管理人报告

### 4.1 基金管理人及基金经理情况

#### 4.1.1 基金管理人及其管理基金的经验

国寿安保基金管理有限公司（以下简称“公司”）经中国证监会证监许可[2013]1308号文核准，于2013年10月29日设立，公司注册资本5.88亿元人民币，公司股东为中国人寿资产管理有限公司，持有股份85.03%，AMP CAPITAL INVESTORS LIMITED（安保资本投资有限公司），持有股份14.97%。

截至2014年12月31日，公司共管理5只基金，全部为开放式基金，包括3只货币型基金，分别为国寿安保货币市场基金、国寿安保场内实时申赎货币市场基金、国寿安保薪金宝货币市场基金；1只指数型基金，国寿安保沪深300指数型证券投资基金；1只债券型基金，国寿安保尊享债券型证券投资基金。公司管理的基金总规模为187.62亿元。

#### 4.1.2 基金经理（或基金经理小组）及基金经理助理简介

姓名	职务	任本基金的基金经理期限		证券从业年限	说明
		任职日期	离任日期		
桑迎	基金经理	2014年10月20日	—	10年	硕士研究生。2002年7月至2003年8月，任职于交通银行北京分行，担任交易员；2004年11月至2008年1月，任职于华夏银行总行资金部，担任交易员；2008年2月至2013年12月，任职于嘉实基金，历任交易员、基金经理。2013年12月加入国寿安保基金管理有限公司，现任国寿安保场内实时申赎货币市场基金及国寿安保薪金宝货币市场基金基金经理。

注：任职日期为基金合同生效日。证券从业的含义遵从行业协会《证券从业人员资格管理办法》的相关规定。

### 4.2 管理人对报告期内本基金运作遵规守信情况的说明

报告期内，本基金管理人严格遵守《证券投资基金法》、《国寿安保场内实时申赎货币市场基金基金合同》及其他相关法律法规的规定，本着诚实守信、勤勉尽责的原则管理和运作基金资产，在严格控制风险的基础上，为基金份额持有人谋求最大利益。本报告期内，本基金运作合法合规，不存在违反基金合同和损害基金份额持有人利益的行为。

#### 4.3 管理人对报告期内公平交易情况的专项说明

##### 4.3.1 公平交易制度和控制方法

本基金管理人根据《证券投资基金管理公司公平交易制度指导意见》等法律法规制定了《国寿安保基金管理有限公司公平交易制度》以及其配套实施细则。公司以科学、制衡的投资决策体系，通过完善集中交易制度、优化工作流程、加强技术手段，保证公平交易原则的实现。同时，公司通过监察稽核、盘中监控、事后分析和信息披露来加强对于公平交易过程和结果的监督。

##### 4.3.2 公平交易制度的执行情况

报告期内，本基金管理人通过系统和人工等方式在各环节严格控制交易公平执行，严格执行了《证券投资基金管理公司公平交易制度指导意见》和公司制定的公平交易相关制度。本报告期，不存在损害投资者利益的不公平交易行为。

##### 4.3.3 异常交易行为的专项说明

报告期内，本基金未发生违法违规且对基金财产造成损失的异常交易行为；且不存在所有投资组合参与的交易所公开竞价同日反向交易成交较少的单边交易量超过该证券当日成交量的5%的情形。

#### 4.4 管理人对报告期内基金的投资策略和业绩表现说明

##### 4.4.1 报告期内基金投资策略和运作分析

2014年资金面成为货币市场的关键性主导因素。自我基金发行后，4季度市场流动性呈现逐步趋紧的走势。银行间市场7天回购利率10月初在3%附近，到12月中下旬一度达到6%以上。此外，资金市场的另外一个显著特点是资金市场受到新股发行、财政缴款等因素的影响大幅波动。随着资金市场的波动，短期债券收益率也同步出现大幅波动的趋势。AAA级别短期融资券收益率在4季度呈现先下后上的U型走势。1年期AAA级别短期融资券收益率从季度初期4.7%附近一路下行，最低接近4%附近，随着央行货币政策微调以及新股发行等因素的影响快速上行，收益率一度回升至4.9%以上。其它各期限、各评级短期融资券收益率走势与AAA级别短期融资券走势相似，本季度都走出先下后上的U型走势。同业存款方面走势与短期债券走势类似，随着资金宽裕以及央行和银监会对商业银行同业业务监管更为严格，银行对于非标资产的投资趋向谨慎，本季度前期银行争夺

存款的积极性有所下降。11月末以来，随着资金趋紧存款报价逐步抬高，1个月同业存款利率较10月同品种利率上行幅度最大达到300点以上。

2014年，本基金秉持稳健投资原则，谨慎操作，结合本基金客户以场内客户为主的特点，以确保组合流动性、安全性为首要任务；灵活配置债券投资和同业存款，管理现金流分布，保障组合充足流动性。整体看，本基金成功应对了市场和规模波动，投资业绩平稳提高，实现了安全性、流动性和收益性的目标，并且整体组合的持仓结构相对安全，流动性和弹性良好，为下一阶段抓住市场机遇、创造安全收益打下了良好基础。

#### 4.4.2 报告期内基金的业绩表现

本报告期内，本基金A类基金份额净值收益率为0.8072%，B类基金份额净值收益率为0.9126%，同期业绩比较基准收益率为0.2700%。

#### 4.5 管理人对宏观经济、证券市场及行业走势的简要展望

展望2015年，国际资本流动与央行货币政策将成为影响货币市场的主要因素。目前国内经济仍然偏弱，通胀维持低位，国际商品价格大幅下跌，人民币汇率出现双向波动的征兆，在“新常态”下央行货币政策或将呈现不同于以往的特点。此外，美国的量化宽松政策接近尾声，美联储货币政策将逐步调整方向，由此带来的影响错综复杂。人民币汇率波动以及随之而来的国际资本流动将成为15年关注的焦点，央行在如此复杂的宏观背景下如何执行货币政策引人关注。综合当前国内外经济和货币环境，预计央行将持续中性政策并加强预调微调，通过公开市场操作、准备金率、存款利率等政策工具打造利率走廊。考虑到国际资本流动等因素以及央行货币政策调整可能出现的时间差因素，2015年资金利率可能出现时点性波动的特点。

针对上述复杂的市场环境，本基金将坚持谨慎操作风格，强化投资风险控制，以确保组合安全性和流动性为首要任务，兼顾收益性。密切关注各项宏观数据、政策调整和市场资金面情况，平衡配置同业存款和债券投资，谨慎控制组合的信用配置，保持合理流动性资产配置，细致管理现金流，以控制利率风险和应对组合规模波动，努力为投资人创造安全稳定的收益。

#### 4.6 管理人内部有关本基金的监察稽核工作情况

报告期内，本基金管理人根据监管要求的发展变化以及公司业务开展情况，不断推进相关业务制度及流程的建立和完善，进一步完善公司内部控制制度体系；针对投资交易业务，建立了事前、事中、事后三层监控体系，保障基金投资交易合法合规；对基金产品的宣传推介、销售协议、营销活动等市场营销方面展开各项合规管理工作，有效防范风险，规避违规行为的发生；围绕防控“三条底线”和内幕交易，组织多项合规培训，加强员工的合规风险意识；开展从业人员证券投资申报工作，防范出现利益输送等行为；开展专项检查，覆盖公司各个业务，促进公司业务合法合规、稳健经营。

报告期内，本基金管理人所管理的基金整体运作合法合规。本基金管理人将继续秉承以基金份额持有人利益优先的原则，以风险控制为核心，提高监察稽核工作的科学性和有效性，切实保障基金安全、合规运作。

#### 4.7 管理人对报告期内基金估值程序等事项的说明

报告期内，本基金管理人严格遵守《企业会计准则》、《证券投资基金会计核算业务指引》以及中国证监会和中国证券投资基金业协会相关规定和基金合同的约定，日常估值由基金管理人与基金托管人一同进行。

本基金管理人设有基金估值委员会，估值委员会负责人由公司领导担任，委员由运营管理部负责人、监察稽核部负责人、研究部负责人组成，估值委员会成员均具有专业胜任能力和相关工作经验。估值委员会采取定期或临时会议的方式召开会议评估基金的估值政策和程序，在发生了影响估值政策和程序的有效性及其适用性的情况时，运营管理部及时提请估值委员会召开会议修订估值方法并履行信息披露义务，以保证其持续适用。相关基金经理和研究员可列席会议，向估值委员会提出估值意见或建议，但不参与具体的估值流程。

上述参与估值流程的各方不存在任何重大利益冲突。

本基金管理人已与中央国债登记结算有限责任公司签署服务协议，由其按约定提供在银行间同业市场交易的债券品种的估值数据。

#### 4.8 管理人对报告期内基金利润分配情况的说明

本基金采用 0.01 元固定份额净值交易方式，自基金成立日起每日将实现的基金净收益分配给基金份额持有人，并按日结转为基金份额，使基金账面份额净值始终保持 0.01 元。

本基金本报告期内分配收益 22,845,138.37 元，其中 A 类份额分配收益 2,763,042.45 元，B 类份额分配收益 20,082,095.92 元。

#### 4.9 报告期内管理人对本基金持有人数或基金资产净值预警情形的说明

无。

## § 5 托管人报告

### 5.1 报告期内本基金托管人遵规守信情况声明

本报告期内，广发银行股份有限公司（以下称“本托管人”）在对国寿安保场内实时申赎货币市场基金（以下称“本基金”）的托管过程中，严格遵守《证券投资基金法》及其他有关法律法规、基金合同和托管协议的有关规定，不存在任何损害基金份额持有人利益的行为，完全尽职尽责地履行了应尽的义务。

## 5.2 托管人对报告期内本基金投资运作合规守信、净值计算、利润分配等情况的说明

本报告期内，本托管人根据《证券投资基金法》及其他有关法律法规、基金合同和托管协议的规定，对本基金管理人的投资运作方面进行了必要的监督，对基金资产净值的计算、基金份额申购赎回价格的计算以及基金费用开支等方面进行了认真地复核，未发现本基金管理人存在损害基金份额持有人利益的行为。

## 5.3 托管人对本年度报告中财务信息等内容的真实、准确和完整发表意见

本报告中的财务指标、净值表现、收益分配情况、财务会计报告、投资组合报告等数据真实、准确和完整。

# § 6 审计报告

## 6.1 审计报告基本信息

财务报表是否经过审计	是
审计意见类型	标准无保留意见
审计报告编号	安永华明（2015）审字第61090605_A03号

## 6.2 审计报告的基本内容

审计报告标题	审计报告
审计报告收件人	国寿安保场内实时申赎货币市场基金全体基金份额持有人
引言段	我们审计了后附的国寿安保场内实时申赎货币市场基金财务报表，包括2014年12月31日的资产负债表和2014年10月20日（基金合同生效日）至2014年12月31日止期间的利润表和所有者权益（基金净值）变动表以及财务报表附注。
管理层对财务报表的责任段	编制和公允列报财务报表是基金管理人国寿安保基金管理有限公司的责任。这种责任包括：（1）按照企业会计准则的规定编制财务报表，并使其实现公允反映；（2）设计、执行和维护必要的内部控制，以使财务报表不存在由于舞弊或错误而导致的重大错报。
注册会计师的责任段	我们的责任是在执行审计工作的基础上对财务报表发表审计意见。我们按照中国注册会计师审计准则的规定执行了审计工作。中国注册会计师审计准则要求我们遵守中国注册会计师职业道德守则，计划和执行审计工作以对财务报表是否不存在重大错报获取合理保证。 审计工作涉及实施审计程序，以获取有关财务报表金额和披露的审计证据。选择的审计程序取决于注册会计师的判

	<p>断,包括对由于舞弊或错误导致的财务报表重大错报风险的评估。在进行风险评估时,注册会计师考虑与财务报表编制和公允列报相关的内部控制,以设计恰当的审计程序,但目的并非对内部控制的有效性发表意见。审计工作还包括评价基金管理人选用会计政策的恰当性和作出会计估计的合理性,以及评价财务报表的总体列报。</p> <p>我们相信,我们获取的审计证据是充分、适当的,为发表审计意见提供了基础。</p>	
审计意见段	<p>我们认为,上述财务报表在所有重大方面按照企业会计准则的规定编制,公允反映了国寿安保场内实时申赎货币市场基金2014年12月31日的财务状况以及2014年10月20日(基金合同生效日)至2014年12月31日止期间的经营成果和净值变动情况。</p>	
注册会计师的姓名	辜虹	郭燕
会计师事务所的名称	安永华明会计师事务所(特殊普通合伙)	
会计师事务所的地址	北京市东城区东长安街1号东方广场安永大楼17层01-12室	
审计报告日期	2015年3月26日	

## § 7 年度财务报表

### 7.1 资产负债表

会计主体: 国寿安保场内实时申赎货币市场基金

报告截止日: 2014年12月31日

单位: 人民币元

资产		本期末 2014年12月31日
<b>资产:</b>		
银行存款	7.4.7.1	572,676,360.38
结算备付金		55,517,148.89
存出保证金		1,611,414.50
交易性金融资产	7.4.7.2	742,529,771.52
其中: 股票投资		—
基金投资		—
债券投资		742,529,771.52

资产支持证券投资		—
贵金属投资		—
衍生金融资产	7.4.7.3	—
买入返售金融资产	7.4.7.4	—
应收证券清算款		633,664,226.84
应收利息	7.4.7.5	14,911,494.06
应收股利		—
应收申购款		—
递延所得税资产		—
其他资产	7.4.7.6	—
资产总计		2,020,910,416.19
<b>负债和所有者权益</b>		本期末 2014年12月31日
<b>负 债:</b>		
短期借款		—
交易性金融负债		—
衍生金融负债	7.4.7.3	—
卖出回购金融资产款		—
应付证券清算款		—
应付赎回款		—
应付管理人报酬		290,964.65
应付托管费		87,289.38
应付销售服务费		33,101.31
应付交易费用	7.4.7.7	6,546.81
应交税费		—
应付利息		—
应付利润		152,302.83
递延所得税负债		—
其他负债	7.4.7.8	132,651.89
负债合计		702,856.87
<b>所有者权益:</b>		
实收基金	7.4.7.9	2,020,207,559.32
未分配利润	7.4.7.10	—
所有者权益合计		2,020,207,559.32



负债和所有者权益总计		2,020,910,416.19
------------	--	------------------

注：报告截止日2014年12月31日，基金份额净值人民币0.01元，基金份额总额202,020,755,932份，其中，国寿安保场内实时申赎货币A级的基金份额净值人民币0.01元，份额总额27,630,471,413份；国寿安保场内实时申赎货币B级的基金份额净值人民币0.01元，份额总额174,390,284,519份。

## 7.2 利润表

会计主体：国寿安保场内实时申赎货币市场基金

本报告期：2014年10月20日至2014年12月31日

单位：人民币元

项 目		本期
		2014年10月20日至2014年12月31日
<b>一、收入</b>		24,699,459.51
1. 利息收入		24,696,943.10
其中：存款利息收入	7.4.7.11	18,711,871.57
债券利息收入		1,231,623.45
资产支持证券利息收入		—
买入返售金融资产收入		4,753,448.08
其他利息收入		—
2. 投资收益（损失以“-”填列）		—
其中：股票投资收益		—
基金投资收益		—
债券投资收益	7.4.7.12	—
资产支持证券投资收益		—
贵金属投资收益		—
衍生工具收益	7.4.7.13	—
股利收益		—
3. 公允价值变动收益（损失以“-”号填列）		—
4. 汇兑收益（损失以“-”号填列）		—
5. 其他收入（损失以“-”号填列）	7.4.7.14	2,516.41
<b>减：二、费用</b>		1,854,321.14
1. 管理人报酬		1,025,752.87
2. 托管费		307,725.87
3. 销售服务费		146,100.34
4. 交易费用		—

5. 利息支出		31,691.73
其中：卖出回购金融资产支出		31,691.73
6. 其他费用	7.4.7.15	343,050.33
<b>三、利润总额（亏损总额以“-”号填列）</b>		22,845,138.37
减：所得税费用		—
<b>四、净利润（净亏损以“-”号填列）</b>		22,845,138.37

### 7.3 所有者权益（基金净值）变动表

会计主体：国寿安保场内实时申赎货币市场基金

本报告期：2014年10月20日至2014年12月31日

单位：人民币元

项 目	本期 2014年10月20日至2014年12月31日		
	实收基金	未分配利润	所有者权益合计
一、期初所有者权益（基金净值）	6,053,192,707.00	—	6,053,192,707.00
二、本期经营活动产生的基金净值变动数（本期利润）	—	22,845,138.37	22,845,138.37
三、本期基金份额交易产生的基金净值变动数（净值减少以“-”号填列）	-4,032,985,147.68	—	-4,032,985,147.68
其中：1. 基金申购款	8,951,837,828.88	—	8,951,837,828.88
2. 基金赎回款	-12,984,822,976.56	—	-12,984,822,976.56
四、本期向基金份额持有人分配利润产生的基金净值变动（净值减少以“-”号填列）	—	-22,845,138.37	-22,845,138.37
五、期末所有者权益（基金净值）	2,020,207,559.32	—	2,020,207,559.32

报表附注为财务报表的组成部分。

本报告7.1至7.4财务报表由下列负责人签署：

左季庆

左季庆

韩占锋

-----

-----

-----

基金管理人负责人

主管会计工作负责人

会计机构负责人

### 7.4 报表附注

#### 7.4.1 基金基本情况

国寿安保场内实时申赎货币市场基金（以下简称“本基金”），系经中国证券监督管理委员会（以下简称“中国证监会”）证监许可[2014]886号文《关于准予国寿安保场内实时申赎货币市场基金注册的批复》的核准，由国寿安保基金管理有限公司于2014年10月13日至2014年10月15日向社会公开发行募集，募集期结束经安永华明会计师事务所（特殊普通合伙）验证出具安永华明（2014）验字第61090605\_04号验资报告后，向中国证监会报送基金备案材料。基金合同于2014年10月20日正式生效，首次设立募集规模为605,319,270,700.00份基金份额。本基金为契约型开放式，存续期限不定。本基金的基金管理人为国寿安保基金管理有限公司，注册登记机构为中国证券登记结算有限责任公司上海分公司，基金托管人为广发银行股份有限公司。

本基金分设两类基金份额，A类基金份额和B类基金份额。投资者进行两类基金份额的认购时使用一个共同的认购代码，申购和赎回时使用一个共同的申赎代码。A类份额持有人单个基金账户保留份额余额为1份，B类份额持有人单个基金账户保留份额余额为3亿份。若A类基金份额持有人在单个基金账户保留的基金份额达到或超过3亿份时，本基金自动将其在该基金账户持有的A类基金份额升级为B类基金份额。若B类基金份额持有人在单个基金账户保留的基金份额低于3亿份时，本基金自动将其在该基金账户持有的B类基金份额降级为A类基金份额。

根据《货币市场基金管理暂行规定》和《国寿安保场内实时申赎货币市场基金合同》的有关规定，本基金的投资范围为现金，通知存款，短期融资券，超短期融资券，一年以内（含一年）的银行定期存款、大额存单，期限在一年以内（含一年）的债券回购，期限在一年以内（含一年）的中央银行票据，剩余期限（或回售期限）在397天以内（含397天）的债券、资产支持证券、中期票据以及中国证监会、中国人民银行认可的其他具有良好流动性的货币市场工具（但须符合中国证监会相关规定）。

#### 7.4.2 会计报表的编制基础

本财务报表系按照财政部颁布的《企业会计准则-基本准则》以及其后颁布及修订的具体会计准则、应用指南、解释以及其他相关规定（以下统称“企业会计准则”）编制，同时，对于在具体会计核算和信息披露方面，也参考了中国证券投资基金业协会修订并发布的《证券投资基金会计核算业务指引》、中国证监会制定的《关于进一步规范证券投资基金估值业务的指导意见》、《关于证券投资基金执行〈企业会计准则〉估值业务及份额净值计价有关事项的通知》、《证券投资基金信息披露管理办法》、《证券投资基金信息披露内容与格式准则》第2号《年度报告的内容与格式》、《证券投资基金信息披露编报规则》第3号《会计报表附注的编制及披露》、《证券投资基金信息披露编报规则》第5号《货币市场基金信息披露特别规定》、《证券投资基金信息披露XBRL模板第3号〈年度报告和半年度报告〉》及其他中国证监会颁布的相关规定。

本财务报表以本基金持续经营为基础列报。

采用若干修订后/新会计准则

2014年1至3月，财政部制定了《企业会计准则第39号—公允价值计量》、《企业会计准则第40号—合营安排》和《企业会计准则第41号—在其他主体中权益的披露》；修订了《企业会计准则第2号—长期股权投资》、《企业会计准则第9号—职工薪酬》、《企业会计准则第30号—财务报表列报》和《企业会计准则第33号—合并财务报表》；上述7项会计准则均自2014年7月1日起施行。2014年6月，财政部修订了《企业会计准则第37号—金融工具列报》，在2014年年度及以后期间的财务报告中施行。

上述会计准则的变化对本财务报表无重大影响。

#### **7.4.3 遵循企业会计准则及其他有关规定的声明**

本财务报表符合企业会计准则的要求，真实、完整地反映了本基金于2014年12月31日的财务状况以及2014年10月20日（基金合同生效日）至2014年12月31日的经营成果和净值变动情况。

#### **7.4.4 重要会计政策和会计估计**

##### **7.4.4.1 会计年度**

本基金会计年度采用公历年度，即每年1月1日起至12月31日止。本基金的报告期间为2014年10月20日（基金合同生效日）至2014年12月31日。

##### **7.4.4.2 记账本位币**

本基金记账本位币和编制本财务报表所采用的货币均为人民币。除有特别说明外，均以人民币元为单位表示。

##### **7.4.4.3 金融资产和金融负债的分类**

本基金的金融资产于初始确认时分类为交易性金融资产及贷款和应收款项。本基金持有的交易性金融资产主要包括债券投资等。

本基金的金融负债于初始确认时归类为其他金融负债。

##### **7.4.4.4 金融资产和金融负债的初始确认、后续计量和终止确认**

本基金于成为金融工具合同的一方时确认一项金融资产或金融负债。

本基金的金融资产在初始确认时以公允价值计量。本基金对所持有的债券投资以摊余成本法进行后续计量。本会计期间内，本基金持有的债券投资的摊余成本接近其公允价值；

本基金的金融负债于初始确认时以公允价值计量，并以摊余成本进行后续计量；

当收取该金融资产现金流量的合同权利终止，或该金融资产已转移，且符合金融资产转移的终止确认条件的，金融资产将终止确认；

金融负债的现时义务全部或部分已经解除的，终止确认该金融负债或其一部分；

本基金已将金融资产所有权上几乎所有的风险和报酬转移给转入方的，终止确认该金融资产；保留了金融资产所有权上几乎所有的风险和报酬的，不终止确认该金融资产。本基金既没有转移也没有保留金融资产所有权上几乎所有的风险和报酬的，分别下列情况处理：放弃了对该金融资产控制的，终止确认该金融资产；未放弃对该金融资产控制的，按照其继续涉入所转移金融资产的程度确认有关金融资产，并相应确认有关负债；

本基金主要金融工具的成本计价方法具体如下：

#### (1) 债券投资

买入银行间同业市场交易的债券于成交日确认为债券投资。债券投资按实际支付的全部价款入账，其中所包含债券起息日或上次除息日至购买日止的利息，作为应收利息单独核算，不构成债券投资成本，对于贴息债券，该等利息应作为债券投资成本；

卖出银行间同业市场交易的债券于成交日确认债券投资收益。出售债券的成本按移动加权平均法结转；

#### (2) 回购协议

本基金持有的回购协议（封闭式回购）以成本列示，按实际利率（当实际利率与合同利率差异较小时，也可以使用合同利率）在实际持有期间内逐日计提利息。

### 7.4.4.5 金融资产和金融负债的估值原则

本基金估值采用摊余成本法，其相当于公允价值。估值对象以买入成本列示，按实际利率并考虑其买入时的溢价与折价，在其剩余期限内摊销，每日计提收益或损失。

本基金不采用市场利率和上市交易的债券和票据的市价计算基金资产净值。

本基金金融工具的估值方法具体如下：

#### (1) 银行存款

本基金持有的银行存款以本金列示，按银行实际协议利率逐日计提利息；

#### (2) 债券投资

本基金持有的附息债券、贴现券购买时采用实际支付价款（包含交易费用）确定初始成本，每日按摊余成本和实际利率计算确定利息收入；

#### (3) 回购协议

1) 本基金持有的回购协议（封闭式回购），以成本列示，按实际利率在实际持有期间内逐日计提利息；

2) 本基金持有的买断式回购以协议成本列示，所产生的利息在实际持有期间内逐日计提。回购期间对涉及的金融资产根据其资产的性质进行相应的估值。回购期满时，若双方都能履约，则按协议进行交割。若融资业务到期无法履约，则继续持有现金资产；若融券业务到期无法履约，则继续持有债券资产，实际持有的相关资产按其性质进行估

值；

(4) 其他

1) 如有确凿证据表明按上述方法进行估值不能客观反映其公允价值的，基金管理人可根据具体情况与基金托管人商定后，按最能反映公允价值的价格估值；

2) 为了避免采用摊余成本法计算的基金资产净值与按其他可参考公允价值指标计算的基金资产净值发生重大偏离，从而对基金份额持有人的利益产生稀释和不公平的结果，基金管理人于每一估值日，采用其他可参考公允价值指标，对基金持有的估值对象进行重新评估，即“影子定价”。当“影子定价”确定的基金资产净值与摊余成本法计算的基金资产净值的偏离度的绝对值达到或超过0.25%时，基金管理人应根据风险控制的需要调整组合。其中，对于偏离度的绝对值达到或超过0.50%的情形，基金管理人应编制并披露临时报告；

3) 如有新增事项，按国家最新规定估值。

#### 7.4.4.6 金融资产和金融负债的抵销

当本基金具有抵销已确认金融资产和金融负债的法定权利，且该种法定权利现在是可执行的，同时本基金计划以净额结算或同时变现该金融资产和清偿该金融负债时，金融资产和金融负债以相互抵销后的金额在资产负债表内列示。除此以外，金融资产和金融负债在资产负债表内分别列示，不予相互抵销。

#### 7.4.4.7 实收基金

实收基金为对外发行的基金份额总额。每份基金份额面值为人民币0.01元。由于申购、赎回引起的实收基金的变动分别于基金申购确认日、赎回确认日认列。上述申购和赎回分别包括红利再投资、基金转换所引起的转入基金的实收基金增加和转出基金的实收基金减少。

#### 7.4.4.8 损益平准金

#### 7.4.4.9 收入/(损失)的确认和计量

(1) 存款利息收入按存款的本金与适用的实际利率逐日计提的金额入账。若提前支取定期存款，按协议规定的利率及持有期重新计算存款利息收入，并根据提前支取所实际收到的利息收入与账面已确认的利息收入的差额确认利息收入损失，列入利息收入减项，存款利息收入以净额列示。另外，根据中国证监会基金部通知(2006)22号文《关于货币市场基金提前支取定期存款有关问题的通知》的规定，因提前支取导致的利息损失由基金管理公司承担；

(2) 债券利息收入按实际持有期内逐日计提。付息债券、贴现券购买时采用实际支付价款(包含交易费用)确定初始成本，每日按摊余成本和实际利率计算确定利息收入；

(3) 买入返售金融资产收入，按买入返售金融资产的成本及实际利率(当实际利率

与合同利率差异较小时，也可以用合同利率），在回购期内逐日计提；

(4) 债券投资收益于卖出债券成交日确认，并按卖出债券成交金额与其成本、应收利息及相关费用的差额入账；

(5) 其他收入在主要风险和报酬已经转移给对方，经济利益很可能流入且金额可以可靠计量的时候确认。

#### 7.4.4.10 费用的确认和计量

(1) 基金管理费按前一日基金资产净值的0.20%的年费率逐日计提；

(2) 基金托管费按前一日基金资产净值的0.06%的年费率逐日计提；

(3) 基金销售服务费，A级基金份额按前一日A级基金份额基金资产净值的0.20%的年费率逐日计提，B级基金份额不收取销售服务费；

(4) 卖出回购证券支出，按卖出回购金融资产的成本及实际利率（当实际利率与合同利率差异较小时，也可以用合同利率）在回购期内逐日计提；

(5) 其他费用系根据有关法规及相应协议规定，按实际支出金额，列入当期基金费用。如果影响基金份额净值小数点后第四位的，则采用待摊或预提的方法。

#### 7.4.4.11 基金的收益分配政策

(1) 本基金同一类别的每份基金份额享有同等分配权；

(2) 本基金收益分配的方式约定为红利再投资；

(3) “每日分配、每日支付”，本基金根据每日基金收益情况，以基金净收益为基准，为投资人计算当日收益并全部分配，当日所得收益结转为基金份额参与下一日收益分配；若当日净收益大于零时，则增加投资人基金份额；若当日净收益等于零时，则保持投资人基金份额不变；基金管理人将采取必要措施尽量避免基金净收益小于零，若当日净收益小于零时，暂不缩减投资者基金份额，自当日起当累计基金收益为正的工作日，方为投资者增加基金份额；

(4) 当日申购的基金份额自确认之日起享有基金的分配权益；当日赎回的基金份额自赎回确认之日起，不享有基金的分配权益；

(5) 法律法规或监管机构另有规定的，从其规定。

#### 7.4.4.12 其他重要的会计政策和会计估计

本基金本报告期无需要说明的其他重要会计政策和会计估计事项。

### 7.4.5 会计政策和会计估计变更以及差错更正的说明

#### 7.4.5.1 会计政策变更的说明

会计政策变更的说明可参见7.4.2会计报表的编制基础。

#### 7.4.5.2 会计估计变更的说明

本基金本报告期无会计估计变更。

#### 7.4.5.3 差错更正的说明

本基金本报告期无重大会计差错的内容和更正金额。

#### 7.4.6 税项

##### 7.4.6.1 营业税、企业所得税

根据财政部、国家税务总局财税[2004]78号文《关于证券投资基金税收政策的通知》，自2004年1月1日起，对证券投资基金（封闭式证券投资基金，开放式证券投资基金）管理人运用基金买卖股票、债券的差价收入，继续免征营业税和企业所得税。

根据财政部、国家税务总局财税[2008]1号文《关于企业所得税若干优惠政策的通知》的规定，对证券投资基金从证券市场中取得的收入，包括买卖股票、债券的差价收入，股权的股息、红利收入，债券的利息收入及其他收入，暂不征收企业所得税。

##### 7.4.6.2 个人所得税

根据财政部、国家税务总局财税[2002]128号文《关于开放式证券投资基金有关税收问题的通知》的规定，对基金取得的股票的股息、红利收入、债券的利息收入、储蓄存款利息收入，由上市公司、发行债券的企业和银行在向基金支付上述收入时代扣代缴20%的个人所得税；

根据财政部、国家税务总局财税[2008]132号《财政部国家税务总局关于储蓄存款利息所得有关个人所得税政策的通知》的规定，自2008年10月9日起，对储蓄存款利息所得暂免征收个人所得税。

#### 7.4.7 重要财务报表项目的说明

##### 7.4.7.1 银行存款

单位：人民币元

项目	本期末 2014年12月31日
活期存款	122,676,360.38
定期存款	450,000,000.00
其中：存款期限1-3个月	450,000,000.00
其他存款	—
合计	572,676,360.38

##### 7.4.7.2 交易性金融资产

单位：人民币元

项目	本期末2014年12月31日
----	----------------



		摊余成本	影子定价	偏离金额	偏离度 (%)
债券	交易所市场	—	—	—	—
	银行间市场	742,529,771.52	742,283,000.00	-246,771.52	-0.0122
	合计	742,529,771.52	742,283,000.00	-246,771.52	-0.0122

#### 7.4.7.3 衍生金融资产/负债

本基金本报告期末未持有衍生金融资产/负债。

#### 7.4.7.4 买入返售金融资产

##### 7.4.7.4.1 各项买入返售金融资产期末余额

本基金本报告期末未持有买入返售金融资产。

##### 7.4.7.4.2 期末买断式逆回购交易中取得的债券

本基金本报告期末未持有买断式逆回购交易中取得的债券。

#### 7.4.7.5 应收利息

单位：人民币元

项目	本期末 2014年12月31日
应收活期存款利息	136,188.76
应收定期存款利息	1,318,551.11
应收其他存款利息	—
应收结算备付金利息	27,480.97
应收债券利息	13,428,475.61
应收买入返售证券利息	—
应收申购款利息	—
应收黄金合约拆借孳息	—
其他	797.61
合计	14,911,494.06

#### 7.4.7.6 其他资产

本基金本报告期末未持有其他资产。

#### 7.4.7.7 应付交易费用

单位：人民币元

项目	本期末 2014年12月31日
交易所市场应付交易费用	—

银行间市场应付交易费用	6,546.81
合计	6,546.81

#### 7.4.7.8 其他负债

单位：人民币元

审计费	60,000.00
信息披露费	20,000.00
中债登账户服务费	1,500.00
上清所账户服务费	1,500.00
应付增值服务费	49,651.89
合计	132,651.89

#### 7.4.7.9 实收基金

金额单位：人民币元

项目(国寿安保场内实时申赎货币A)	2014年10月20日(基金合同生效日)至2014年12月31日	
	基金份额(份)	账面金额
基金合同生效日	147,375,890,200.00	1,473,758,902.00
本期申购	211,346,074,336.00	2,113,460,743.36
本期赎回(以“-”号填列)	-331,091,493,123.00	-3,310,914,931.23
本期末	27,630,471,413.00	276,304,714.13

金额单位：人民币元

项目(国寿安保场内实时申赎货币B)	2014年10月20日(基金合同生效日)至2014年12月31日	
	基金份额(份)	账面金额
基金合同生效日	457,943,380,500.00	4,579,433,805.00
本期申购	683,837,708,552.00	6,838,377,085.52
本期赎回(以“-”号填列)	-967,390,804,533.00	-9,673,908,045.33
本期末	174,390,284,519.00	1,743,902,845.19

注：“本期申购”中包含基金份额升降级调增和红利再投份额及金额；“本期赎回”中含基金份额升降级调减份额及金额。

#### 7.4.7.10 未分配利润

单位：人民币元

项目 (国寿安保场内实时 申赎货币A)	已实现部分	未实现部分	未分配利润合计
本期期初	—	—	—

本期利润	2,763,042.45	—	2,763,042.45
本期基金份额交易产生的变动数	—	—	—
其中：基金申购款	—	—	—
基金赎回款	—	—	—
本期已分配利润	-2,763,042.45	—	-2,763,042.45
本期末	—	—	—

单位：人民币元

项目 (国寿安保场内实时申赎货币B)	已实现部分	未实现部分	未分配利润合计
本期期初	—	—	—
本期利润	20,082,095.92	—	20,082,095.92
本期基金份额交易产生的变动数	—	—	—
其中：基金申购款	—	—	—
基金赎回款	—	—	—
本期已分配利润	-20,082,095.92	—	-20,082,095.92
本期末	—	—	—

#### 7.4.7.11 存款利息收入

单位：人民币元

项目	本期 2014年10月20日至2014年12月31日
活期存款利息收入	15,368,149.54
定期存款利息收入	3,172,112.22
其他存款利息收入	—
结算备付金利息收入	165,952.51
其他	5,657.30
合计	18,711,871.57

#### 7.4.7.12 债券投资收益

本基金本报告期无债券投资收益。

#### 7.4.7.13 衍生工具收益

本基金本报告期无买卖衍生工具差价收入。

#### 7.4.7.14 其他收入

单位：人民币元

项目	本期
	2014年10月20日至2014年12月31日
基金赎回费收入	—
其他	2,516.41
合计	2,516.41

#### 7.4.7.15 其他费用

单位：人民币元

项目	本期
	2014年10月20日至2014年12月31日
审计费用	60,000.00
信息披露费	60,000.00
银行费用	—
中债登账户维护费	1,500.00
上清所账户维护费	1,500.00
指数使用费	—
其他	900.00
增值服务费	219,150.33
合计	343,050.33

#### 7.4.8 或有事项、资产负债表日后事项的说明

##### 7.4.8.1 或有事项

截至资产负债表日，本基金无需要说明的重大或有事项。

##### 7.4.8.2 资产负债表日后事项

截至财务报表批准日，本基金无须做披露的重大资产负债表日后事项。

#### 7.4.9 关联方关系

关联方名称	与本基金的关系
国寿安保基金管理有限公司（简称“国寿安保”）	基金管理人、直销机构
广发银行股份有限公司（简称“广发银行”）	基金托管人、代销机构
中国人寿资产管理有限公司（简称“人寿资产”）	基金管理人的母公司
安保资本投资有限公司（澳大利亚）	基金管理人的股东
中国人寿保险（集团）公司（简称“集团公司”）	人寿资产的最终控制人
中国人寿保险股份有限公司（简称“中国人寿”）	集团公司控制的公司
国寿财富管理有限公司	基金管理人的子公司

注：1) 本基金基金管理人于2014年11月18日成立了全资子公司国寿财富管理有限公司并持有52%

的股权。

2) 以下关联交易均在正常业务范围内按一般商业条款订立。

#### 7.4.10 本报告期及上年度可比期间的关联方交易

##### 7.4.10.1 通过关联方交易单元进行的交易

本基金本报告期未通过关联方交易单元进行交易。

##### 7.4.10.2 关联方报酬

###### 7.4.10.2.1 基金管理费

单位：人民币元

项目	本期
	2014年10月20日至2014年12月31日
当期发生的基金应支付的管理费	1,025,752.87
其中：支付销售机构的客户维护费	907.52

注：基金管理费每日计提，按月支付。基金管理费按前一日的基金资产净值的0.20%的年费率计提。计算方法如下：

$$H = E \times 0.20\% / \text{当年天数}$$

H为每日应计提的基金管理费

E为前一日的基金资产净值

###### 7.4.10.2.2 基金托管费

单位：人民币元

项目	本期
	2014年10月20日至2014年12月31日
当期发生的基金应支付的托管费	307,725.87

注：基金托管费每日计提，按月支付。基金托管费按前一日的基金资产净值的0.06%的年费率计提。计算方法如下：

$$H = E \times 0.06\% / \text{当年天数}$$

H为每日应计提的基金托管费

E为前一日的基金资产净值

###### 7.4.10.2.3 销售服务费

单位：人民币元

获得销售服务费的各关联方名称	本期		
	2014年10月20日至2014年12月31日		
	当期发生的基金应支付的销售服务费		
	国寿安保场内实时申赎货币A	国寿安保场内实时申赎货币B	合计

国寿安保	21,587.62	—	21,587.62
合计	21,587.62	—	21,587.62

注：上述费用实际包含了增值服务费和销售服务费。本基金各级基金份额按照不同的费率计提销售服务费和增值服务费，本基金A类基金份额的年销售服务费率为0.20%、增值服务费率为0.30%，对于由B类降级为A类的基金份额持有人，年销售服务费率和增值服务费应自其降级后的开放日当日起适用A类基金份额的费率。B类基金份额的年销售服务费率和增值服务费率为0，对于由A类升级为B类的基金份额持有人，年销售服务费率和增值服务费应自其升级后的开放日当日起享受B类基金份额的费率。本基金A类基金份额的销售服务费和增值服务费计算方式如下：

$$H = E \times R / \text{当年天数}$$

H为各类基金份额每日应计提的销售服务费或增值服务费

E为前一日该类基金份额的基金资产净值

R为该类基金份额的销售服务费率或增值服务费率

A类基金份额的基金销售服务费和增值服务费每日计提，按月支付。

#### 7.4.10.3 与关联方进行银行间同业市场的债券(含回购)交易

本基金本报告期末与关联方进行银行间同业市场的债券（含回购）交易。

#### 7.4.10.4 各关联方投资本基金的情况

##### 7.4.10.4.1 报告期内基金管理人运用固有资金投资本基金的情况

本基金的管理人于本报告期末运用固有资金投资本基金。

##### 7.4.10.4.2 报告期末除基金管理人之外的其他关联方投资本基金的情况

份额单位：人民币元

关联方名称		本期末 2014年12月31日	
		持有的 基金份额	持有的基金份额 占基金总份额的比例
国寿安保场内实时申赎货币A	中国人寿	16,633,257.00	0.06%
国寿安保场内实时申赎货币B	中国人寿	101,000,759,728.00	57.92%

##### 7.4.10.5 由关联方保管的银行存款余额及当期产生的利息收入

单位：人民币元

关联方名称	本期 2014年10月20日至2014年12月31日	
	期末余额	当期利息收入
广发银行	122,676,360.38	15,368,149.54

注：本基金的银行存款由基金托管人广发银行股份有限公司保管，按银行约定利率计息。

#### 7.4.10.6 本基金在承销期内参与关联方承销证券的情况

本基金本报告期末未在承销期内参与关联方承销证券。

#### 7.4.10.7 其他关联交易事项的说明

无。

#### 7.4.11 利润分配情况

单位：人民币元

已按再投资形式转实收基金 (国寿安保场内实时申赎货币A)	直接通过应付赎回款转出金额	应付利润 本年变动	本期利润分配合计	备注
2,743,668.22	—	19,374.23	2,763,042.45	
已按再投资形式转实收基金 (国寿安保场内实时申赎货币B)	直接通过应付赎回款转出金额	应付利润 本年变动	本期利润分配合计	备注
19,949,167.32	—	132,928.60	20,082,095.92	

#### 7.4.12 期末（2014年12月31日）本基金持有的流通受限证券

##### 7.4.12.1 因认购新发/增发证券而于期末持有的流通受限证券

本基金本报告期末未持有因认购新发/增发证券而流通受限的证券。

##### 7.4.12.2 期末债券正回购交易中作为抵押的债券

###### 7.4.12.2.1 银行间市场债券正回购

本基金本报告期末未持有债券正回购交易中作为抵押的债券。

###### 7.4.12.2.2 交易所市场债券正回购

本基金本报告期末未持有交易所债券正回购交易中作为抵押的债券。

#### 7.4.13 金融工具风险及管理

##### 7.4.13.1 风险管理政策和组织架构

本基金在日常经营活动中涉及的财务风险主要包括信用风险、流动性风险及市场风险。本基金管理人制定了政策和程序来识别及分析这些风险，并设定适当的风险限额及内部控制流程，通过可靠的管理及信息系统持续监控上述各类风险。

本基金管理人根据现代企业法人治理结构和内部控制的要求，建立在董事会领导下的架构清晰、控制有效、系统全面、切实可行的风险控制体系。风险控制的体系由公司

董事会、风险管理委员会、经理层、督察长、监察稽核部和各业务部门业务人员岗位自控构成。

#### 7.4.13.2 信用风险

信用风险是指基金在交易过程中因交易对手未履行合约责任，或者基金所投资证券之发行人出现违约、拒绝支付到期本息，导致基金资产损失和收益变化的风险。本基金均投资于具有良好信用等级的债券、国债、央行票据等，且通过分散化投资以分散信用风险。

本基金在交易所进行的交易均与中国证券登记结算有限责任公司完成证券交收和款项清算，因此违约风险发生的可能性很小；本基金在进行银行间同业市场交易前均对交易对手进行信用评估，以控制相应的信用风险。

#### 7.4.13.3 流动性风险

流动性风险是指基金所持金融工具变现的难易程度。本基金的流动性风险一方面来自于基金份额持有人可随时要求赎回其持有的基金份额，另一方面来自于投资品种所处的交易市场不活跃而带来的变现困难。

本基金所持大部分证券为剩余期限较短、信誉良好的国债、企业债及央行票据等，除在证券交易所的债券回购及返售交易，其余均在银行间同业市场交易，均能够及时变现。本基金可通过卖出回购金融资产方式借入短期资金应对流动性需求，其上限一般不超过基金持有的债券资产的公允价值。本基金于资产负债表日所持有的金融负债的合同约定剩余到期日均为一年以内且一般不计息，可赎回基金份额净值（所有者权益）无固定到期日且不计息，因此账面余额一般即为未折现的合约到期现金流量。

基金管理人每日预测本基金的流动性需求，并同时通过独立的风险管理部门设定流动性比例要求，对流动性指标进行持续的监测和分析。

#### 7.4.13.4 市场风险

市场风险是指基金所持金融工具的公允价值或未来现金流量因所处市场各类价格因素的变动而发生波动的风险，包括利率风险、外汇风险和其他价格风险。

##### 7.4.13.4.1 利率风险

利率风险是指基金所持金融工具的公允价值或未来现金流量因市场利率变动而发生波动的风险。本基金主要投资于银行间市场交易的固定收益品种，以摊余成本计价，并通过“影子定价”机制（附注7.4.4.5-（4）-2）使按摊余成本确认的基金资产净值能近似反映基金资产的公允价值，因此本基金的运作仍然存在相应的利率风险。本基金的基金管理人定期对本基金面临的利率敏感性缺口进行监控，并通过调整投资组合的久期等方法对上述利率风险进行管理。

##### 7.4.13.4.1.1 利率风险敞口



单位：人民币元

本期末2014年12月31日	1个月以内	1-3个月	3个月-1年	1-5年	5年以上	不计息	合计
资产							
银行存款	572,676,360.38	—	—	—	—	—	572,676,360.38
结算保证金	1,611,414.50	—	—	—	—	—	1,611,414.50
结算备付金	55,517,148.89	—	—	—	—	—	55,517,148.89
交易性金融资产	—	291,027,552.07	451,502,219.45	—	—	—	742,529,771.52
应收利息	—	—	—	—	—	14,911,494.06	14,911,494.06
应收证券清算款	—	—	—	—	—	633,664,226.84	633,664,226.84
资产总计	629,804,923.77	291,027,552.07	451,502,219.45	—	—	648,575,720.90	2,020,910,416.19
负债							
应付管理人报酬	—	—	—	—	—	290,964.65	290,964.65
应付托管费	—	—	—	—	—	87,289.38	87,289.38
应付销售服务费	—	—	—	—	—	33,101.31	33,101.31
应付交易费用	—	—	—	—	—	6,546.81	6,546.81
应付利润	—	—	—	—	—	152,302.83	152,302.83
其他负债	—	—	—	—	—	132,651.89	132,651.89
负债总计	—	—	—	—	—	702,856.87	702,856.87
利率敏感度缺口	629,804,923.77	291,027,552.07	451,502,219.45	—	—	647,872,864.03	2,020,207,559.32

注：上表统计了本基金交易的利率风险敞口。表中所示为本基金资产及交易形成负债的公允价值，并按照合约规定的重新定价日或到期日孰早者进行了分类。

#### 7.4.13.4.1.2 利率风险的敏感性分析

利率风险的敏感性分析，反映了在其他变量不变的假设下，利率发生合理、可能的变动时，将对基金资产公允价值产生的影响。于2014年12月31日，在“影子定价”机制有效的前提下，若市场利率上升或下降25个基点且其他市场变量保持不变，本基金资产公允价值不会发生重大变动。

#### 7.4.13.4.2 外汇风险

本基金持有的金融工具均以人民币计价，因此无重大外汇风险。

#### 7.4.13.4.3 其他价格风险

其他价格风险主要为市场价格风险，市场价格风险是指基金所持金融工具的公允价值或未来现金流量因除市场利率和外汇汇率以外的市场价格因素变动而发生波动的风险。本基金主要投资于银行间同业市场交易的固定收益品种，且以摊余成本进行后续计量，因此无重大市场价格风险。

#### 7.4.14 有助于理解和分析会计报表需要说明的其他事项

##### 7.4.14.1 公允价值

银行存款、结算备付金、买入返售金融资产等，因其剩余期限不长，公允价值与账面价值相若。

###### (1) 各层次金融工具公允价值

本基金本报告期末持有的以公允价值计量的以公允价值计量且其变动计入当期损益的金融资产中无属于第一层次的余额，属于第二层次的余额为人民币742,529,771.52元，无属于第三层次的余额。

###### (2) 公允价值所属层次间的重大变动

本基金本报告期持有的以公允价值计量的以公允价值计量且其变动计入当期损益的金融资产，在第一层次和第二层次之间无重大转移。

本基金本报告期持有的以公允价值计量的以公允价值计量且其变动计入当期损益的金融资产未发生转入或转出第三层次公允价值的情况。

##### 7.4.14.2 承诺事项

截至资产负债表日，本基金无需要说明的承诺事项。

##### 7.4.14.3 其他事项

截至资产负债表日，本基金无需要说明的其他重要事项。

##### 7.4.14.4 财务报表的批准

本财务报表已于2015年3月26日经本基金的基金管理人批准。

## § 8 投资组合报告

### 8.1 期末基金资产组合情况

金额单位：人民币元

序号	项目	金额	占基金总资产的
----	----	----	---------

			比例 (%)
1	固定收益投资	742,529,771.52	36.74
	其中：债券	742,529,771.52	36.74
	资产支持证券	—	—
2	买入返售金融资产	—	—
	其中：买断式回购的买入返售金融资产	—	—
3	银行存款和结算备付金合计	628,193,509.27	31.08
4	其他各项资产	650,187,135.40	32.17
5	合计	2,020,910,416.19	100.00

## 8.2 债券回购融资情况

金额单位：人民币元

序号	项目	占基金资产净值的比例 (%)	
1	报告期内债券回购融资余额	0.45	
	其中：买断式回购融资	—	
序号	项目	金额	占基金资产净值的比例 (%)
2	报告期末债券回购融资余额	—	—
	其中：买断式回购融资	—	—

本基金报告期内债券回购融资余额占基金资产净值的比例为报告期内每个交易日融资余额占资产净值比例的简单平均值。

### 债券正回购的资金余额超过基金资产净值的20%的说明

本基金本报告期内债券正回购的资金余额未超过资产净值的20%。

## 8.3 基金投资组合平均剩余期限

### 8.3.1 投资组合平均剩余期限基本情况

项目	天数
报告期末投资组合平均剩余期限	84
报告期内投资组合平均剩余期限最高值	88
报告期内投资组合平均剩余期限最低值	0

### 报告期内投资组合平均剩余期限超过180天情况说明

本基金基金合同约定“本基金投资组合的平均剩余期限在每个交易日均不得超过120天”，报告期内本基金未发生超标情况。

### 8.3.2 期末投资组合平均剩余期限分布比例

序号	平均剩余期限	各期限资产占基金资产净值的比例 (%)	各期限负债占基金资产净值的比例 (%)
1	30天以内	31.18	—
	其中：剩余存续期超过397天的浮动利率债	—	—
2	30天(含)—60天	—	—
	其中：剩余存续期超过397天的浮动利率债	—	—
3	60天(含)—90天	14.41	—
	其中：剩余存续期超过397天的浮动利率债	—	—
4	90天(含)—180天	11.43	—
	其中：剩余存续期超过397天的浮动利率债	—	—
5	180天(含)—397天(含)	10.92	—
	其中：剩余存续期超过397天的浮动利率债	—	—
	合计	67.93	—

#### 8.4 期末按债券品种分类的债券投资组合

金额单位：人民币元

序号	债券品种	摊余成本	占基金资产净值比例 (%)
1	国家债券	—	—
2	央行票据	—	—
3	金融债券	—	—
	其中：政策性金融债	—	—
4	企业债券	—	—
5	企业短期融资券	742,529,771.52	36.76
6	中期票据	—	—
7	其他	—	—
8	合计	742,529,771.52	36.76
9	剩余存续期超过397天的浮动利率债券	—	—

#### 8.5 期末按摊余成本占基金资产净值比例大小排序的前十名债券投资明细

金额单位：人民币元

序号	债券代码	债券名称	债券数量 (张)	摊余成本	占基金资产净值 比例(%)
1	041452012	14铁道CP001	1,000,000	100,609,548.79	4.98
2	011417009	14华电SCP009	1,000,000	100,045,907.72	4.95
3	041454062	14宁熊猫CP002	700,000	69,993,444.95	3.46
4	041462039	14陆家嘴CP001	500,000	50,307,925.10	2.49
5	041459024	14京热力CP001	500,000	50,304,847.86	2.49
6	041472009	14深地铁CP004	500,000	50,285,633.15	2.49
7	041460074	14白药CP001	500,000	50,164,878.13	2.48
8	011499028	14豫能源SCP001	500,000	50,142,941.01	2.48
9	011410004	14中电投SCP004	500,000	50,121,440.90	2.48
10	041459018	14中铁建CP001	400,000	40,250,654.66	1.99

### 8.6 “影子定价”与“摊余成本法”确定的基金资产净值的偏离

项目	偏离情况(%)
报告期内偏离度的绝对值在0.25(含)-0.5%间的次数	—
报告期内偏离度的最高值	0.0071
报告期内偏离度的最低值	-0.1253
报告期内每个工作日偏离度的绝对值的简单平均值	0.0203

### 8.7 期末按公允价值占基金资产净值比例大小排序的前十名资产支持证券投资明细

本基金本报告期末未持有资产支持证券。

### 8.8 投资组合报告附注

#### 8.8.1 基金计价方法说明。

本基金采用摊余成本法计价，即计价对象以买入成本列示，按实际利率并考虑其买入时的溢价与折价，在其剩余期限内摊销，每日计提收益。本基金采用固定份额净值，基金账面份额净值始终保持0.01元。

#### 8.8.2 本报告期内本基金持有剩余期限小于397天但剩余存续期超过397天的浮动利率债券说明

本基金在报告期内不存在持有剩余期限小于397天但剩余存续期超过397天的浮息债的摊余成本超过基金资产净值20%的情况。

#### 8.8.3 基金投资前十名证券的发行主体被监管部门立案调查或编制日前一年内收到公开谴责、处罚的投资决策程序说明

报告期内本基金投资的前十名证券的发行主体没有被监管部门立案调查，或在报告

编制日前一年内受到公开谴责、处罚。

#### 8.8.4 期末其他各项资产构成

单位：人民币元

序号	名称	金额
1	存出保证金	1,611,414.50
2	应收证券清算款	633,664,226.84
3	应收利息	14,911,494.06
4	应收申购款	—
5	其他应收款	—
6	待摊费用	—
7	其他	—
8	合计	650,187,135.40

#### 8.8.5 投资组合报告附注的其他文字描述部分。

由于四舍五入的原因，分项之和与合计项之间可能存在尾差。

## § 9 基金份额持有人信息

### 9.1 期末基金份额持有人户数及持有人结构

份额单位：份

份额 级别	持有 人户 数 (户)	户均持有的基金份 额	持有人结构			
			机构投资者		个人投资者	
			持有 份额	占总份 额 比例	持有 份额	占总份 额 比例
国寿安保场内实时申赎 货币A	3397	8,133,786.11	663,216,816.00	2.40%	26,967,254,597.00	97.60%
国寿安保场内实时申赎 货币B	39	4,471,545,756.90	165,966,844,866.00	95.17%	8,423,439,653.00	4.83%
合计	3436	58,795,330.60	166,630,061,682.00	82.48%	35,390,694,250.00	17.52%

### 9.2 期末基金管理人的从业人员持有本开放式基金的情况

本公司所有从业人员本报告期末未持有本基金。

### 9.3 期末基金管理人的从业人员持有本开放式基金份额总量区间情况

本公司高级管理人员、基金投资和研究部门负责人和本基金基金经理本报告期末未

持有本基金。

## § 10 开放式基金份额变动

单位：份

项目	国寿安保场内实时申赎 货币A	国寿安保场内实时申赎 货币B
基金合同生效日(2014年10月20日)基金 份额总额	147,375,890,200.00	457,943,380,500.00
本报告期期初基金份额总额	—	—
本报告期期间基金总申购份额	211,346,074,336.00	683,837,708,552.00
减：本报告期期间基金总赎回份额	331,091,493,123.00	967,390,804,533.00
本报告期期间基金拆分变动份额	—	—
本报告期期末基金份额总额	27,630,471,413.00	174,390,284,519.00

注：本基金的基金合同生效日为2014年10月20日，报告期内基金总申购份额含红利再投资和基金份额升降级调增份额，基金总赎回份额含升降级调减份额。

## § 11 重大事件揭示

### 11.1 基金份额持有人大会决议

本报告期未召开基金份额持有人大会。

### 11.2 基金管理人、基金托管人的专门基金托管部门的重大人事变动

本报告期内，基金管理人和托管人的专门基金托管部门均未发生重大人事变动。

### 11.3 涉及基金管理人、基金财产、基金托管业务的诉讼

本报告期内无涉及本基金管理人、基金财产、基金托管业务的诉讼。

### 11.4 基金投资策略的改变

本报告期内本基金投资策略未改变。

### 11.5 为基金进行审计的会计师事务所情况

本基金自基金合同生效日起聘请安永华明会计师事务所（特殊普通合伙）为本基金提供审计服务。

### 11.6 管理人、托管人及其高级管理人员受稽查或处罚等情况

本报告期内，基金管理人、基金托管人及其高级管理人员未受监管部门稽查或处罚。

## 11.7 基金租用证券公司交易单元的有关情况

### 11.7.1 基金租用证券公司交易单元进行股票投资及佣金支付情况

金额单位：人民币元

券商名称	交易单元数量	股票交易		应支付该券商的佣金		备注
		成交金额	占当期股票成交总额的比例	佣金	占当期佣金总量的比例	
广发证券	1	-	-	-	-	-

注：根据中国证券监督管理委员会《关于完善证券投资基金交易席位制度有关问题的通知》（证监基字[2007]48号）的有关规定要求，我公司在比较了多家证券经营机构的财务状况、经营状况、研究水平后，向多家券商租用了基金专用交易单元。

1、基金专用交易单元的选择标准如下：

- (1) 综合实力较强、市场信誉良好；
- (2) 财务状况良好，经营状况稳健；
- (3) 经营行为规范，具备健全的内部控制制度；
- (4) 研究实力较强，并能够第一时间提供丰富的高质量研究咨询报告，并能根据特定要求提供定制研究报告；能够积极同我公司进行业务交流，定期来我公司进行观点交流和路演；

(5) 具有丰富的投行资源和大宗交易信息，愿意积极为我公司提供相关投资机会，能够对公司业务发展形成支持；

(6) 具有费率优势，具备支持交易的安全、稳定、便捷、高效的通讯条件和交易环境，能提供全面的交易信息服务；

(7) 从制度上和技术上保证我公司租用交易单元的交易信息严格保密。

2、基金专用交易单元的选择程序如下：

- (1) 公司根据上述标准确定选用交易单元的证券经营机构；
- (2) 公司和被选中的证券经营机构签订交易单元租用协议。

### 11.7.2 基金租用证券公司交易单元进行其他证券投资的情况

金额单位：人民币元

券商名称	债券交易		债券回购交易	
	成交金额	占当期债券成交总额的比例	成交金额	占当期债券回购成交总额的比例
广发证券	-	-	8,510,000,000.00	100.00%

## 11.8 偏离度绝对值超过0.5%的情况

本基金本报告期内偏离度绝对值不存在超过0.5%的情况。

## 11.9 其他重大事件



序号	公告事项	法定披露方式	法定披露日期
1	国寿安保基金管理有限公司关于旗下国寿安保场内实时申赎货币市场基金新增东吴证券股份有限公司为销售机构的公告	《中国证券报》、《证券时报》、《上海证券报》及公司网站	2014-11-18
2	国寿安保场内实时申赎货币市场基金开放日常申购、赎回业务公告	《中国证券报》、《证券时报》、《上海证券报》及公司网站	2014-10-22
3	国寿安保场内实时申赎货币市场基金基金合同生效公告	《中国证券报》、《证券时报》、《上海证券报》及公司网站	2014-10-21
4	国寿安保基金管理有限公司关于开通国寿安保基金微信服务平台的公告	《中国证券报》、《证券时报》、《上海证券报》及公司网站	2014-10-14
5	国寿安保基金管理有限公司关于旗下国寿安保场内实时申赎货币市场基金新增销售机构的公告	《中国证券报》、《证券时报》、《上海证券报》及公司网站	2014-10-10
6	国寿安保场内实时申赎货币市场基金基金合同内容摘要	《中国证券报》、《证券时报》、《上海证券报》及公司网站	2014-09-23
7	国寿安保场内实时申赎货币市场基金基金份额发售公告	《中国证券报》、《证券时报》、《上海证券报》及公司网站	2014-09-23
8	国寿安保场内实时申赎货币市场基金招募说明书	《中国证券报》、《证券时报》、《上海证券报》及公司网站	2014-09-23

## § 12 备查文件目录

### 12.1 备查文件目录

- 12.1.1 中国证监会批准国寿安保场内实时申赎货币市场基金募集的文件
- 12.1.2 《国寿安保场内实时申赎货币市场基金基金合同》
- 12.1.3 《国寿安保场内实时申赎货币市场基金托管协议》
- 12.1.4 基金管理人业务资格批件、营业执照
- 12.1.5 报告期内国寿安保场内实时申赎货币市场基金在指定媒体上披露的各项公告

12.1.6 中国证监会要求的其他文件

## 12.2 存放地点

国寿安保基金管理有限公司, 地址:北京市西城区金融大街17号中国人寿中心17层

## 12.3 查阅方式

12.3.1 营业时间内到本公司免费查阅

12.3.2 登录本公司网站查阅基金产品相关信息: [www.gsassets.com.cn](http://www.gsassets.com.cn)

12.3.3 拨打本公司客户服务电话垂询: 4009-258-258

国寿安保基金管理有限公司

二〇一五年三月三十日