

新疆德安环保科技股份有限公司

审计报告

大华审字[2015]001373 号

大华会计师事务所(特殊普通合伙)

Da Hua Certified Public Accountants (Special General Partnership)

新疆德安环保科技股份有限公司

审计报告及财务报表

(2013年1月1日至2014年12月31日止)

目 录	页 次
一、 审计报告	1-2
二、 已审财务报表	
合并资产负债表	1-2
合并利润表	3
合并现金流量表	4
合并所有者权益变动表	5-6
母公司资产负债表	7-8
母公司利润表	9
母公司现金流量表	10
母公司所有者权益变动表	11-12
财务报表附注	1-78

审计报告

大华审字[2015]001373号

新疆德安环保科技股份有限公司全体股东：

我们审计了后附的新疆德安环保科技股份有限公司(以下简称德安环保)财务报表,包括2014年12月31日、2013年12月31日的合并及母公司资产负债表、2014年度、2013年度的合并及母公司利润表、合并及母公司现金流量表和合并及母公司所有者权益变动表,以及财务报表附注。

一、管理层对财务报表的责任

编制和公允列报财务报表是德安环保管理层的责任,这种责任包括:(1)按照企业会计准则的规定编制财务报表,并使其实现公允反映;(2)设计、执行和维护必要的内部控制,以使财务报表不存在由于舞弊或错误导致的重大错报。

二、注册会计师的责任

我们的责任是在执行审计工作的基础上对财务报表发表审计意见。我们按照中国注册会计师审计准则的规定执行了审计工作。中国注册会计师审计准则要求我们遵守职业道德守则,计划和执行审计工作以对财务报表是否不存在重大错报获取合理保证。

审计工作涉及实施审计程序,以获取有关财务报表金额和披露的审计证据。选择的审计程序取决于注册会计师的判断,包括对由于舞弊或错误导致的财务报表重大错报风险的评估。在进行风险评估时,

注册会计师考虑与财务报表编制和公允列报相关的内部控制，以设计恰当的审计程序，但目的并非对内部控制的有效性发表意见。审计工作还包括评价管理层选用会计政策的恰当性和作出会计估计的合理性，以及评价财务报表的总体列报。

我们相信，我们获取的审计证据是充分、适当的，为发表审计意见提供了基础。

三、审计意见

我们认为，德安环保的财务报表在所有重大方面按照企业会计准则的规定编制，公允反映了德安环保 2014 年 12 月 31 日、2013 年 12 月 31 日的合并及母公司财务状况以及 2014 年度、2013 年度的合并及母公司经营成果和现金流量。

大华会计师事务所(特殊普通合伙)



中国注册会计师：

中国注册会计师：

二〇一五年三月二十四日


新疆德安环保科技股份有限公司
合并资产负债表

(除特别注明外, 金额单位均为人民币元)

资产	附注六	2014年12月31日	2013年12月31日
流动资产:			
货币资金	注释1	39,176,558.14	39,449,026.29
以公允价值计量且其变动计入当期损益的金融资产			
衍生金融资产			
应收票据	注释2	1,350,000.00	2,280,000.00
应收账款	注释3	28,395,410.44	34,464,017.18
预付款项	注释4	3,093,067.86	1,472,467.24
应收利息			
应收股利			
其他应收款	注释5	34,206,253.35	4,796,982.75
存货	注释6	12,835,764.87	18,046,385.04
划分为持有待售的资产			
一年内到期的非流动资产			
其他流动资产	注释7	47,893.14	520,907.37
流动资产合计		119,104,947.80	101,029,785.87
非流动资产:			
可供出售金融资产			
持有至到期投资			
长期应收款			
长期股权投资			
投资性房地产			
固定资产	注释8	7,656,708.39	15,534,789.66
在建工程			
工程物资			
固定资产清理			
生产性生物资产			
油气资产			
无形资产	注释9	5,333,195.87	6,278,671.08
开发支出			
商誉	注释10	63,771.80	
长期待摊费用			
递延所得税资产	注释11	1,398,857.52	1,464,093.48
其他非流动资产	注释12		244,930.77
非流动资产合计		14,452,533.58	23,522,484.99
资产总计		133,557,481.38	124,552,270.86

(后附财务报表附注为合并财务报表的组成部分)

企业法定代表人:



主管会计工作负责人:

王春敏

会计机构负责人:

王春敏

新疆德安环保科技股份有限公司
合并资产负债表（续）

（除特别注明外，金额单位均为人民币元）

负债和所有者权益	附注六	2014年12月31日	2013年12月31日
流动负债：			
短期借款	注释13	7,000,000.00	20,000,000.00
以公允价值计量且其变动计入当期损益的金融负债			
衍生金融负债			
应付票据	注释14	12,600,000.00	
应付账款	注释15	11,786,049.81	16,330,662.02
预收款项	注释16	10,818,310.64	8,465,489.92
应付职工薪酬	注释17	70,077.23	55,205.38
应交税费	注释18	9,213,355.39	957,420.25
应付利息			
应付股利			
其他应付款	注释19	2,455,222.59	22,811,823.26
划分为持有待售的负债			
一年内到期的非流动负债			
其他流动负债			
流动负债合计		53,943,015.66	68,620,600.83
非流动负债：			
长期借款	注释20	8,000,000.00	9,000,000.00
应付债券			
长期应付职工薪酬			
长期应付款			
专项应付款			
预计负债			
递延收益			
递延所得税负债			
其他非流动负债			
非流动负债合计		8,000,000.00	9,000,000.00
负债合计		61,943,015.66	77,620,600.83
所有者权益：			
实收资本	注释21	33,000,000.00	32,000,000.00
其他权益工具			
资本公积	注释22	10,101,000.00	7,601,000.00
其他综合收益			
专项储备	注释23	1,187,461.47	577,157.67
盈余公积	注释24	2,484,291.73	515,064.90
未分配利润	注释25	23,995,154.18	6,238,447.46
归属于母公司所有者权益合计		70,767,907.38	46,931,670.03
少数所有者权益		846,558.34	
所有者权益合计		71,614,465.72	46,931,670.03
负债和所有者权益总计		133,557,481.38	124,552,270.86

（后附财务报表附注为合并财务报表的组成部分）

企业法定代表人：

徐志军

主管会计工作负责人：

王春斌

会计机构负责人：

王春斌


新疆德安环保科技股份有限公司
合并利润表

(除特别注明外, 金额单位均为人民币元)

项目	附注六	2014年度	2013年度
一、营业总收入	注释26	64,958,326.53	48,383,098.36
二、营业总成本		61,911,804.32	49,360,094.42
其中: 营业成本	注释26	45,578,111.93	32,719,594.61
营业税金及附加	注释27	1,736,584.44	1,075,246.06
销售费用	注释28	1,894,760.81	3,218,460.36
管理费用	注释29	10,280,944.02	7,952,539.25
财务费用	注释30	2,998,396.82	2,255,339.85
资产减值损失	注释31	-576,993.70	2,138,914.29
加: 公允价值变动收益			
投资收益			
其中: 对联营企业和合营企业的投资收益			
三、营业利润		3,046,522.21	-976,996.06
加: 营业外收入	注释32	21,137,452.67	3,588,175.84
其中: 非流动资产处置利得		19,410,215.04	
减: 营业外支出	注释33	583,995.64	40.10
其中: 非流动资产处置损失			
四、利润总额		23,599,979.24	2,611,139.68
减: 所得税费用	注释34	3,875,310.43	699,790.52
五、净利润		19,724,668.81	1,911,349.16
归属于母公司所有者的净利润		19,725,933.55	1,911,349.16
少数股东损益		-1,264.74	
六、其他综合收益的税后净额			
归属于母公司所有者的其他综合收益的税后净额			
(一) 以后不能重分类进损益的其他综合收益			
1、重新计量设定受益计划净负债或净资产的变动			
2、权益法下在被投资单位不能重分类进损益的其他综合收益中享有的份额			
.....			
(二) 以后能重分类进损益的其他综合收益			
1、权益法下在被投资单位以后将重分类进损益的其他综合收益中享有的份额			
2、可供出售金融资产公允价值变动损益			
3、持有至到期投资重分类为可供出售金融资产损益			
4、现金流量套期损益的有效部分			
5、外币财务报表折算差额			
6、一揽子交易处置对子公司股权投资在丧失控制权之前产生的投资收益			
.....			
归属于少数股东的其他综合收益的税后净额			
七、综合收益总额		19,724,668.81	1,911,349.16
归属于母公司所有者的综合收益总额		19,725,933.55	1,911,349.16
归属于少数股东的综合收益总额		-1,264.74	
八、每股收益:			
(一) 基本每股收益			
(二) 稀释每股收益			

(后附财务报表附注为合并财务报表的组成部分)

企业法定代表人:



主管会计工作负责人:



会计机构负责人:




新疆德安环保科技股份有限公司
合并现金流量表

(除特别注明外, 金额单位均为人民币元)

项目	附注五	2014年度	2013年度
一、经营活动产生的现金流量:			
销售商品、提供劳务收到的现金		65,944,263.21	38,584,579.61
收到的税费返还			
收到其他与经营活动有关的现金	注释35	11,749,644.13	23,194,722.77
经营活动现金流入小计		77,693,907.34	61,779,302.38
购买商品、接受劳务支付的现金		37,772,810.96	29,026,291.82
支付给职工以及为职工支付的现金		6,015,466.79	4,855,037.42
支付的各项税费		3,729,445.47	2,433,835.38
支付其他与经营活动有关的现金	注释35	19,209,332.11	5,746,910.11
经营活动现金流出小计		66,727,055.33	42,062,074.73
经营活动产生的现金流量净额		10,966,852.01	19,717,227.65
二、投资活动产生的现金流量:			
收回投资所收到的现金			
取得投资收益收到的现金			
处置固定资产、无形资产和其他长期资产收回的现金净额		4,092,481.04	
处置子公司及其他营业单位收到的现金净额			
收到其他与投资活动有关的现金			
投资活动现金流入小计		4,092,481.04	-
购建固定资产、无形资产和其他长期资产支付的现金		682,058.87	9,139,687.87
投资支付的现金			
取得子公司及其他营业单位支付的现金净额		1,032,422.62	
支付其他与投资活动有关的现金			
投资活动现金流出小计		1,714,481.49	9,139,687.87
投资活动产生的现金流量净额		2,377,999.55	-9,139,687.87
三、筹资活动产生的现金流量:			
吸收投资收到的现金		3,500,000.00	
其中: 子公司吸收少数股东投资收到的现金			
取得借款收到的现金		19,000,000.00	26,000,000.00
收到其他与筹资活动有关的现金	注释35		344,400.00
筹资活动现金流入小计		22,500,000.00	26,344,400.00
偿还债务支付的现金		33,000,000.00	10,000,000.00
分配股利、利润或偿付利息支付的现金		2,245,814.15	1,681,266.71
其中: 子公司支付给少数股东的股利、利润			
支付其他与筹资活动有关的现金	注释35	7,471,505.56	620,000.00
筹资活动现金流出小计		42,717,319.71	12,301,266.71
筹资活动产生的现金流量净额		-20,217,319.71	14,043,133.29
四、汇率变动对现金及现金等价物的影响			
五、现金及现金等价物净增加额		-6,872,468.15	24,620,673.07
加: 年初现金及现金等价物余额		39,449,026.29	14,828,353.22
六、期末现金及现金等价物余额		32,576,558.14	39,449,026.29

(后附财务报表附注为合并财务报表的组成部分)

企业法定代表人:



主管会计工作负责人:



会计机构负责人:



新疆德安环保科技有限公司
合并所有者权益变动表

(除特别注明外,金额单位均为人民币元)

项目	2014年度									
	实收资本	其他权益工具	资本公积	减:库存股	其他综合收益	专项储备	盈余公积	未分配利润	少数所有者权益	所有者权益合计
一、上年年末余额	32,000,000.00		7,601,000.00			577,157.67	515,064.90	6,238,447.46		46,931,670.03
加: 会计政策变更										
前期差错更正										
同一控制下企业合并										
其他										
二、本年年初余额	32,000,000.00		7,601,000.00			577,157.67	515,064.90	6,238,447.46		46,931,670.03
三、本年增减变动金额	1,000,000.00		2,500,000.00			610,303.80	1,969,226.83	17,756,706.72	846,556.34	24,662,795.69
(一) 综合收益总额								19,725,933.55	-1,264.74	19,724,668.81
(二) 所有者投入和减少资本	1,000,000.00		2,500,000.00						847,823.08	4,347,823.08
1. 所有者投入的资本	1,000,000.00		2,500,000.00						847,823.08	4,347,823.08
2. 其他权益工具持有者投入资本										
3. 股份支付计入所有者权益的金额										
4. 其他										
(三) 利润分配										
1. 提取盈余公积							1,969,226.83	-1,969,226.83		
2. 对股东的分配							1,969,226.83	-1,969,226.83		
3. 其他										
(四) 所有者权益内部结转										
1. 资本公积转增实收资本										
2. 盈余公积转增实收资本										
3. 盈余公积弥补亏损										
4. 结转重新计量设定受益计划净负债或净资产所产生的变动										
5. 其他										
(五) 专项储备						610,303.80				610,303.80
1. 本期提取						610,303.80				610,303.80
2. 本期使用										
(六) 其他										
四、本年年末余额	33,000,000.00		10,101,000.00			1,187,461.47	2,484,291.73	23,995,154.18	846,556.34	71,614,465.72

(后附财务报表附注为合并财务报表的组成部分)

企业法定代表人: 

主管会计工作负责人: 王桥

会计机构负责人: 王桥

新疆德安环保科技股份有限公司 合并所有者权益变动表

(除特别注明外, 金额单位均为人民币元)

项目	2013年度									
	实收资本	其他权益工具	资本公积	减: 库存股	其他综合收益	专项储备	盈余公积	未分配利润	少数所有者权益	所有者权益合计
一、上年年末余额	32,000,000.00		7,601,000.00			157,603.20	434,087.84	4,408,075.36		44,600,766.40
加: 会计政策变更										
前期差错更正										
同一控制下企业合并										
其他										
二、本年年初余额	32,000,000.00		7,601,000.00			157,603.20	434,087.84	4,408,075.36		44,600,766.40
三、本年增减变动金额						419,554.47	80,977.06	1,830,372.10		2,330,903.63
(一) 综合收益总额										
(二) 所有者投入和减少资本										
1. 所有者投入的资本										
2. 其他权益工具持有者投入资本										
3. 股份支付计入所有者权益的金额										
4. 其他										
(三) 利润分配										
1. 提取盈余公积							80,977.06	-80,977.06		
2. 对股东的分配							80,977.06	-80,977.06		
3. 其他										
(四) 所有者权益内部结转										
1. 资本公积转增实收资本										
2. 盈余公积转增实收资本										
3. 盈余公积弥补亏损										
4. 结转重新计量设定受益计划净资产变动或净资产所产生的变动										
5. 其他										
(五) 专项储备						419,554.47				419,554.47
1. 本期提取						419,554.47				419,554.47
2. 本期使用										
(六) 其他										
四、本年年末余额	32,000,000.00		7,601,000.00			577,157.67	515,064.90	6,238,447.46		46,931,670.03

(后附财务报表附注为合并财务报表的组)

企业法定代表人:



主管会计工作负责人: 王春敏

会计机构负责人: 王春敏


新疆德安环保科技股份有限公司
资产负债表

(除特别注明外, 金额单位均为人民币元)

资产	附注十三	2014年12月31日	2013年12月31日
流动资产:			
货币资金		27,557,147.64	24,920,782.88
以公允价值计量且其变动计入当期损益的金融资产			
衍生金融资产			
应收票据		350,000.00	2,080,000.00
应收账款	注释1	19,722,218.95	27,286,551.89
预付款项		2,298,425.14	1,441,867.24
应收利息			
应收股利			
其他应收款	注释2	34,387,483.38	5,256,645.13
存货		3,974,192.10	16,337,756.21
划分为持有待售的资产			
一年内到期的非流动资产			
其他流动资产			520,907.37
流动资产合计		88,289,467.21	77,844,510.72
非流动资产:			
可供出售金融资产			
持有至到期投资			
长期应收款			
长期股权投资	注释3	49,100,000.00	30,360,799.69
投资性房地产			
固定资产		901,998.74	8,546,132.47
在建工程			
工程物资			
固定资产清理			
生产性生物资产			
油气资产			
无形资产		24,368.91	859,627.28
开发支出			
商誉			
长期待摊费用			
递延所得税资产		1,385,223.61	1,499,698.92
其他非流动资产			
非流动资产合计		51,411,591.26	41,266,258.36
资产总计		139,701,058.47	119,110,769.08

(后附财务报表附注为合并财务报表的组成部分)

企业法定代表人:



主管会计工作负责人:

王香敏

会计机构负责人:

王香敏

新疆德安环保科技股份有限公司


资产负债表（续）

（除特别注明外，金额单位均为人民币元）

负债和所有者权益	附注十三	2014年12月31日	2013年12月31日
流动负债：			
短期借款		7,000,000.00	20,000,000.00
以公允价值计量且其变动计入当期损益的金融负债			
衍生金融负债			
应付票据		12,600,000.00	
应付账款		8,141,498.85	11,602,157.69
预收款项		10,718,461.98	8,417,653.19
应付职工薪酬		44,751.04	54,063.40
应交税费		7,859,563.22	117,661.19
应付利息			
应付股利			
其他应付款		16,859,193.43	24,961,811.50
划分为持有待售的负债			
一年内到期的非流动负债			
其他流动负债			
流动负债合计		63,223,468.52	65,153,346.97
非流动负债：			
长期借款		8,000,000.00	9,000,000.00
应付债券			
长期应付职工薪酬			
长期应付款			
专项应付款			
预计负债			
递延收益			
递延所得税负债			
其他非流动负债			
非流动负债合计		8,000,000.00	9,000,000.00
负债合计		71,223,468.52	74,153,346.97
所有者权益：			
实收资本		33,000,000.00	32,000,000.00
资本公积		10,101,000.00	7,601,000.00
减：库存股			
其他综合收益			
专项储备		533,672.67	205,773.12
盈余公积		2,484,291.73	515,064.90
未分配利润		22,358,625.55	4,635,584.09
所有者权益合计		68,477,589.95	44,957,422.11
负债和所有者权益总计		139,701,058.47	119,110,769.08

（后附财务报表附注为合并财务报表的组成部分）

企业法定代表人：



主管会计工作负责人：王春敏

会计机构负责人：王春敏

新疆德安环保科技股份有限公司


利润表

(除特别注明外, 金额单位均为人民币元)

项目	附注十二	2014年度	2013年度
一、营业收入	注释4	45,547,822.77	34,131,008.15
减: 营业成本	注释4	32,967,295.00	22,221,227.47
营业税金及附加		1,087,676.61	582,826.52
销售费用		1,544,822.93	3,004,114.72
管理费用		5,368,773.00	6,205,785.18
财务费用		2,627,581.56	2,263,846.31
资产减值损失		-763,168.76	2,182,178.75
加: 公允价值变动收益			
投资收益			
其中: 对联营企业和合营企业的投资收益			
二、营业利润		2,714,842.43	-2,328,970.80
加: 营业外收入		21,086,222.67	3,569,225.36
其中: 非流动资产处置利得		19,410,215.04	
减: 营业外支出		483,210.64	40.10
其中: 非流动资产处置损失			
三、利润总额		23,317,854.46	1,240,214.46
减: 所得税费用		3,625,586.17	430,443.84
四、净利润		19,692,268.29	809,770.62
五、其他综合收益的税后净额			
(一) 以后不能重分类进损益的其他综合收益			
1、重新计量设定受益计划净负债或净资产的变动			
2、权益法下在被投资单位不能重分类进损益的其他综合收益中享有的份额			
.....			
(二) 以后能重分类进损益的其他综合收益			
1、权益法下在被投资单位以后将重分类进损益的其他综合收益中享有的份额			
2、可供出售金融资产公允价值变动损益			
3、持有至到期投资重分类为可供出售金融资产损益			
4、现金流量套期损益的有效部分			
5、外币财务报表折算差额			
6、一揽子交易处置对子公司股权投资在丧失控制权之前产生的投资收益			
.....			
六、综合收益总额		19,692,268.29	809,770.62

(后附财务报表附注为合并财务报表的组成部分)

企业法定代表人:



主管会计工作负责人:



会计机构负责人:



新疆德安环保科技股份有限公司
现金流量表

(除特别注明外, 金额单位均为人民币元)

项目	2014年度	2013年度
一、经营活动产生的现金流量:		
销售商品、提供劳务收到的现金	51,166,093.34	29,220,910.32
收到的税费返还		
收到其他与经营活动有关的现金	11,424,015.90	20,688,657.53
经营活动现金流入小计	62,590,109.24	49,909,567.85
购买商品、接受劳务支付的现金	22,202,613.81	20,249,300.39
支付给职工以及为职工支付的现金	2,002,561.63	3,661,101.53
支付的各项税费	2,953,445.80	1,768,779.86
支付其他与经营活动有关的现金	4,739,397.22	4,667,992.65
经营活动现金流出小计	31,898,018.46	30,347,174.43
经营活动产生的现金流量净额	30,692,090.78	19,562,393.42
二、投资活动产生的现金流量:		
收回投资所收到的现金		
取得投资收益收到的现金		
处置固定资产、无形资产和其他长期资产收回的现金净额	4,092,481.04	
处置子公司及其他营业单位收到的现金净额		
收到其他与投资活动有关的现金		
投资活动现金流入小计	4,092,481.04	
购建固定资产、无形资产和其他长期资产支付的现金	55,587.35	48,914.53
投资支付的现金	18,850,000.00	23,000,000.00
取得子公司及其他营业单位支付的现金净额		
支付其他与投资活动有关的现金		
投资活动现金流出小计	18,905,587.35	23,048,914.53
投资活动产生的现金流量净额	-14,813,106.31	-23,048,914.53
三、筹资活动产生的现金流量:		
吸收投资收到的现金	3,500,000.00	
取得借款收到的现金	19,000,000.00	26,000,000.00
收到其他与筹资活动有关的现金		344,400.00
筹资活动现金流入小计	22,500,000.00	26,344,400.00
偿还债务支付的现金	33,000,000.00	10,000,000.00
分配股利、利润或偿付利息支付的现金	2,245,814.15	1,681,266.71
支付其他与筹资活动有关的现金	7,096,805.56	620,000.00
筹资活动现金流出小计	42,342,619.71	12,301,266.71
筹资活动产生的现金流量净额	-19,842,619.71	14,043,133.29
四、汇率变动对现金及现金等价物的影响		
五、现金及现金等价物净增加额	-3,963,635.24	10,556,612.18
加: 年初现金及现金等价物余额	24,920,782.88	14,364,170.70
六、期末现金及现金等价物余额	20,957,147.64	24,920,782.88

(后附财务报表附注为合并财务报表的组成部分)

企业法定代表人:



主管会计工作负责人:



会计机构负责人:



新疆德安环保科技股份有限公司
所有者权益变动表

(除特别注明外, 金额单位均为人民币元)

项目	2014年度							
	实收资本	其他权益工具	资本公积	其他综合收益	专项储备			
一、上年年末余额	32,000,000.00		7,601,000.00		205,773.12	515,064.90	4,635,584.08	44,957,422.11
加: 会计政策变更								
前期差错更正								
其他								
二、本年年初余额	32,000,000.00		7,601,000.00		205,773.12	515,064.90	4,635,584.08	44,957,422.11
三、本年增减变动金额	1,000,000.00		2,500,000.00		327,899.55	1,969,226.83	17,723,041.46	23,520,167.84
(一) 综合收益总额							19,692,268.29	19,692,268.29
(二) 所有者投入和减少资本	1,000,000.00		2,500,000.00					3,500,000.00
1. 所有者投入的资本	1,000,000.00		2,500,000.00					3,500,000.00
2. 其他权益工具持有者投入资本								
3. 股份支付计入所有者权益的金额								
4. 其他								
(三) 利润分配								
1. 提取盈余公积							-1,969,226.83	-1,969,226.83
2. 对股东的分配							-1,969,226.83	-1,969,226.83
3. 其他								
(四) 所有者权益内部结转								
1. 资本公积转增实收资本								
2. 盈余公积转增实收资本								
3. 盈余公积弥补亏损								
4. 结转重新计量设定受益计划净负债或净资产所产生的变动								
5. 其他								
(五) 专项储备								
1. 本期提取					327,899.55			327,899.55
2. 本期使用					327,899.55			327,899.55
(六) 其他								
四、本年年末余额	33,000,000.00		10,101,000.00		533,672.67	2,484,291.73	22,358,625.55	68,477,589.95

(后附财务报表附注为合并财务报表的组成部分)

企业法定代表人:



主管会计工作负责人: 王春敏

会计机构负责人: 王春敏

新疆德安环保科技股份有限公司
所有者权益变动表

(除特别注明外, 金额单位均为人民币元)

项目	2013年度					
	实收资本	其他权益工具	资本公积	减: 库存股	专项储备	所有者权益合计
一、上年年末余额	32,000,000.00		7,601,000.00			43,941,878.37
加: 会计政策变更						
前期差错更正						
其他						
二、本年期初余额	32,000,000.00		7,601,000.00			43,941,878.37
三、本年增减变动金额					205,773.12	1,015,543.74
(一) 综合收益总额						809,770.62
(二) 所有者投入和减少资本						
1. 所有者投入的资本						
2. 其他权益工具持有者投入资本						
3. 股份支付计入所有者权益的金额						
4. 其他						
(三) 利润分配						
1. 提取盈余公积						80,977.06
2. 对股东的分配						80,977.06
3. 其他						
(四) 所有者权益内部结转						
1. 资本公积转增实收资本						
2. 盈余公积转增实收资本						
3. 盈余公积弥补亏损						
4. 结转重新计量设定受益计划净负债或净资产所产生的变动						
5. 其他						
(五) 专项储备					205,773.12	205,773.12
1. 本期提取					205,773.12	205,773.12
2. 本期使用						
(六) 其他						
四、本年期末余额	32,000,000.00		7,601,000.00		205,773.12	44,957,422.11

(后附财务报表附注为合并财务报表的组成部分)

企业法定代表人:



主管会计工作负责人: 王春敏

会计机构负责人: 王春敏

新疆德安环保科技股份有限公司

2014年12月31日及前一个会计年度财务报表附注

一、公司基本情况

(一)历史沿革、注册地、组织形式和总部地址

1. 有限公司阶段

新疆德安环保科技有限公司（以下简称“公司”或“本公司”）前身为新疆德安水处理设备营销有限公司（以下简称水处理设备公司），由徐志宗、叶松、邹红梅、李素琴与陈德军于2003年6月2日共同出资组建，企业法人营业执照注册号650000058005702。设立时注册资本壹佰万元人民币，经历六次增资，截止到2014年12月31日，公司现有注册资本3,300.00万元。公司实际控制人为徐志宗，持股比例为62.47%。

组建时公司注册资本共人民币100万元，经新疆华光有限责任会计师事务所出具的新华会验资（2003）164号验资报告审验。其中：

单位：人民币万元

序号	投资者名称	注册资本	实收资本	出资比例(%)
1	邹红梅	75.00	75.00	75.00
2	陈德军	2.00	2.00	2.00
3	李素琴	1.00	1.00	1.00
4	叶松	2.00	2.00	2.00
5	徐志宗	20.00	20.00	20.00
	合计	100.00	100.00	100.00

2004年4月，股东邹红梅签署股权转让协议，同意将持有的2%股权转让给股东杨子修、叶松。新疆德安环保科技有限公司签署说明协议书，协议约定因陈德军于2004年2月12日不幸发生交通事故死亡，陈德军持有的股权由其配偶费铭继承。同时，根据公司股东会决议和修改后的章程规定，公司名称变更为：新疆德安水处理设备有限公司。本次股权变更业已至工商局办理变更登记，变更后公司各股东出资情况如下：

单位：人民币万元

股东名称	认缴资本	转让前出资	转让后出资	转让后出资比例(%)
邹红梅	73.00	75.00	73.00	73.00

股东名称	认缴资本	转让前出资	转让后出资	转让后出资比例(%)
徐志宗	20.00	20.00	20.00	20.00
叶松	3.00	2.00	3.00	3.00
费铭	2.00	0.00	2.00	2.00
李素琴	1.00	1.00	1.00	1.00
杨子修	1.00	0.00	1.00	1.00
合计	100.00	98.00	100.00	100.00

2007年4月,公司根据股东会决议和修改后的章程规定增加注册资本400.00万元,所有股东按照原持股比例增资。该次资本变更经新疆恒信有限责任会计师事务所出具的新恒信验字[2007]615号验资报告审验。本次股权变更业已至工商局办理变更登记,变更后公司各股东出资情况如下:

单位:人民币万元

股东名称	注册资本	实收资本	出资比例(%)
邹红梅	365.00	365.00	75.00
徐志宗	100.00	100.00	20.00
叶松	15.00	15.00	3.00
费铭	10.00	10.00	2.00
李素琴	5.00	5.00	1.00
杨子修	5.00	5.00	1.00
合计	500.00	500.00	100.00

2007年8月,股东徐志宗签署股权转让协议,将持有的20%股权转让给股东邹红梅。本次股权变更业已至工商局办理变更登记,变更后公司各股东出资情况如下:

单位:人民币万元

股东名称	认缴资本	转让前出资	转让后出资	转让后出资比例(%)
邹红梅	465.00	365.00	465.00	93.00
叶松	15.00	15.00	15.00	3.00
费铭	10.00	10.00	10.00	2.00
李素琴	5.00	5.00	5.00	1.00
杨子修	5.00	5.00	5.00	1.00
合计	500.00	400.00	500.00	100.00

2009年5月，股东邹红梅签署股权转让协议，将持有的全部股权转让给股东徐志宗。根据公司股东会决议和修改后的章程规定，公司增加注册资本500.00万元，所有股东按照原持股比例增资。同时公司名称变更为新疆德安环保科技股份有限公司。

该次资本变更经新疆恒信有限责任会计师事务所出具的新恒信验字[2009]05-092号验资报告审验。本次股权变更业已至工商局办理变更登记，变更后公司各股东出资情况如下：

单位：人民币万元

股东名称	注册资本	实收资本	出资比例(%)
徐志宗	930.00	930.00	93.00
叶松	30.00	30.00	3.00
寇全新	10.00	10.00	1.00
赵勇	10.00	10.00	1.00
杨子修	20.00	20.00	2.00
合计	1,000.00	1,000.00	100.00

2009年9月，股东徐志宗签署股权转让协议，同意将持有的10%股权转让给新增股东新疆新科源科技风险管理有限公司。本次股权变更业已至工商局办理变更登记，变更后公司各股东出资情况如下：

单位：人民币万元

股东名称	认缴资本	转让前出资	转让后出资	转让后出资比例(%)
徐志宗	830.00	930.00	830.00	83.00
叶松	30.00	30.00	30.00	3.00
费铭	20.00	20.00	20.00	2.00
赵勇	10.00	10.00	10.00	1.00
杨子修	10.00	10.00	10.00	1.00
新疆新科源科技风险管理有限公司	100.00	100.00	100.00	10.00
合计	1,000.00	1,000.00	1,000.00	100.00

2010年7月，原股东签署股权转让协议，同意将持有的部分股权转让给新增股东。同时根据公司股东会决议和修改后的章程规定，公司增加注册资本1000.00万元。

该次资本变更经乌鲁木齐海天会计师事务所出具的海天会验字[2010]07-039号验资报告审验。本次股权变更业已至工商局办理变更登记，变更后公司各股东出资情况如下：

单位：人民币万元

股东名称	注册资本	实收资本	出资比例(%)
徐志宗	1214.00	1214.00	60.70
叶松	58.00	58.00	2.90
杨子修	30.00	30.00	1.50
寇全新	23.00	23.00	1.15
赵勇	29.00	29.00	1.45
新疆新科源科技风险投资管理有限公司	100.00	100.00	5.00
邱明孝	4.00	4.00	0.20
刘虎	4.00	4.00	0.20
张爱民	4.00	4.00	0.20
徐光辉	14.00	14.00	0.70
郭树源	5.00	5.00	0.25
何剑	5.00	5.00	0.25
孟宪勇	4.00	4.00	0.20
李万新	4.00	4.00	0.20
郭瑞	4.00	4.00	0.20
刘芳	8.00	8.00	0.40
李洪	5.00	5.00	0.25
王家赋	22.00	22.00	1.10
张宏斌	5.00	5.00	0.25
罗新财	7.00	7.00	0.35
余玲	7.00	7.00	0.35
王红兵	5.00	5.00	0.25
唐汉均	5.00	5.00	0.25
刘建新	4.00	4.00	0.20
姜庆雯	20.00	20.00	1.00
胡光军	25.00	25.00	1.25
王晓明	38.00	38.00	1.90
薛玉娥	160.00	8.00	8.00

股东名称	注册资本	实收资本	出资比例(%)
冯建玲	5.00	5.00	0.25
陈方	42.00	42.00	2.10
邹红梅	70.00	70.00	3.50
徐丰皓	60.00	60.00	3.00
宋新丽	10.00	10.00	0.50
合计	2,000.00	2,000.00	100.00

2011年12月, 股东薛玉娥签署股权转让协议, 同意将持有的5%股权转让给股东徐志宗。同时, 根据公司股东会决议和修改后的章程规定, 公司增加注册资本500.00万元。

该次资本变更经乌鲁木齐海天会计师事务所出具的海天会验字[2011]12-206号验资报告审验。本次股权变更业已至工商局办理变更登记, 变更后公司各股东出资情况如下:

单位: 人民币万元

股东名称	注册资本	实收资本	出资比例(%)
徐志宗	1,749.00	1,749.00	69.96
叶松	73.00	73.00	2.92
杨子修	40.00	40.00	1.60
寇全新	28.00	28.00	1.12
赵勇	34.00	34.00	1.36
新疆新科源科技风险投资管理有限公司	130.00	130.00	5.20
邱明孝	4.00	4.00	0.16
刘虎	4.00	4.00	0.16
张爱民	4.00	4.00	0.16
徐光辉	14.00	14.00	0.56
郭树源	5.00	5.00	0.20
何剑	5.00	5.00	0.20
孟宪勇	4.00	4.00	0.16
李万新	4.00	4.00	0.16
郭瑞	4.00	4.00	0.16
刘芳	8.00	8.00	0.32
李洪	5.00	5.00	0.20
王家赋	22.00	22.00	0.88

股东名称	注册资本	实收资本	出资比例(%)
张宏斌	5.00	5.00	0.20
罗新财	7.00	7.00	0.28
余玲	7.00	7.00	0.28
王红兵	5.00	5.00	0.20
唐汉均	5.00	5.00	0.20
刘建新	4.00	4.00	0.16
姜庆雯	20.00	20.00	0.80
胡光军	25.00	25.00	1.00
王晓明	38.00	38.00	1.52
薛玉娥	60.00	60.00	2.40
冯建玲	5.00	5.00	0.20
陈方	42.00	42.00	1.68
邹红梅	70.00	70.00	2.80
徐丰皓	60.00	60.00	2.40
宋新丽	10.00	10.00	0.40
合计	2,500.00	2,500.00	100.00

2012年9月,根据公司董事会决议和修改后的章程规定,公司增加注册资本300.00万元,新增股东郑忠良、孙豹、王丽、帕提古丽·色依提、新疆中企股权投资有限合伙企业。该次资本变更经乌鲁木齐海天会计师事务所出具的海天会验字[2012]10-006号验资报告审验。本次股权变更业已至工商局办理变更登记,变更后公司各股东出资情况如下:

单位:人民币万元

股东名称	注册资本	实收资本	出资比例(%)
徐志宗	1,899.00	1,899.00	67.82
叶松	73.00	73.00	2.61
杨子修	40.00	40.00	1.43
寇全新	28.00	28.00	1.00
赵勇	34.00	34.00	1.21
新疆新科源科技风险投资管理有限公司	130.00	130.00	4.64
邱明孝	4.00	4.00	0.14
刘虎	4.00	4.00	0.14

股东名称	注册资本	实收资本	出资比例(%)
张爱民	4.00	4.00	0.14
徐光辉	14.00	14.00	0.50
郭树源	5.00	5.00	0.18
何剑	5.00	5.00	0.18
孟宪勇	4.00	4.00	0.14
李万新	4.00	4.00	0.14
郭瑞	4.00	4.00	0.14
刘芳	8.00	8.00	0.29
李洪	5.00	5.00	0.18
王家斌	22.00	22.00	0.79
张宏斌	5.00	5.00	0.18
罗新财	7.00	7.00	0.25
余玲	7.00	7.00	0.25
王红兵	5.00	5.00	0.18
唐汉均	5.00	5.00	0.18
刘建新	4.00	4.00	0.14
姜庆雯	20.00	20.00	0.71
胡光军	25.00	25.00	0.89
王晓明	38.00	38.00	1.36
薛玉娥	60.00	60.00	2.14
冯建玲	5.00	5.00	0.18
陈方	42.00	42.00	1.50
邹红梅	70.00	70.00	2.50
徐丰皓	60.00	60.00	2.14
宋新丽	10.00	10.00	0.36
郑忠良	30.00	30.00	1.07
孙豹	30.00	30.00	1.07
王丽	50.00	50.00	1.79
帕提古丽·色依提	10.00	10.00	0.36
新疆中企股权投资有限合伙企业	30.00	30.00	1.07
合 计	2,800.00	2,800.00	100.00

2012年12月，根据公司股东会决议和修改后的章程规定，公司增加注册资本400.00万元，新增股东许天松、新疆中小企业创业投资股份有限公司。该次资本变更经新疆信德有限责任会计师事务所出具的新信德验字[2012]第051号验资报告审验。本次股权变更业已至工商局办理变更登记，变更后公司各股东出资情况如下：

单位：人民币万元

股东名称	注册资本	实收资本	出资比例(%)
徐志宗	1,899.00	1,899.00	59.34
叶松	73.00	73.00	2.28
杨子修	40.00	40.00	1.25
寇全新	28.00	28.00	0.88
赵勇	34.00	34.00	1.06
新疆新科源科技风险投资管理有限公司	130.00	130.00	4.06
邱明孝	4.00	4.00	0.13
刘虎	4.00	4.00	0.13
张爱民	4.00	4.00	0.13
徐光辉	14.00	14.00	0.44
郭树源	5.00	5.00	0.16
何剑	5.00	5.00	0.16
孟宪勇	4.00	4.00	0.13
李万新	4.00	4.00	0.13
郭瑞	4.00	4.00	0.13
刘芳	8.00	8.00	0.25
李洪	5.00	5.00	0.16
王家赋	22.00	22.00	0.69
张宏斌	5.00	5.00	0.16
罗新财	7.00	7.00	0.22
余玲	7.00	7.00	0.22
王红兵	5.00	5.00	0.16
唐汉均	5.00	5.00	0.16
刘建新	4.00	4.00	0.13
姜庆雯	20.00	20.00	0.63
胡光军	25.00	25.00	0.78

股东名称	注册资本	实收资本	出资比例(%)
王晓明	38.00	38.00	1.19
薛玉娥	60.00	60.00	1.88
冯建玲	5.00	5.00	0.16
陈方	42.00	42.00	1.31
邹红梅	70.00	70.00	2.19
徐丰皓	60.00	60.00	1.88
宋新丽	10.00	10.00	0.31
郑忠良	30.00	30.00	0.94
孙豹	30.00	30.00	0.94
王丽	50.00	50.00	1.56
帕提古丽·色依提	10.00	10.00	0.31
新疆中企股权投资有限合伙企业	30.00	30.00	0.94
许天松	200.00	200.00	6.25
新疆中小企业创业投资股份有限公司	200.00	200.00	6.25
合计	3,200.00	3,200.00	100.00

2013年4月, 股东新疆新科源科技风险管理有限公司、余玲、罗新财、郭树源、冯建玲签署股权转让协议, 同意将持有的部分股权于2013年4月转让给股东徐志宗、徐光辉、李万新、余玲、王家赋和新增股东冯东仓。本次股权变更业已至工商局办理变更登记, 变更后公司各股东出资情况如下:

股东名称	认缴资本	转让前出资	转让后出资	转让后出资比例(%)
徐志宗	1,999.00	1,899.00	1,999.00	62.47
叶松	73.00	73.00	73.00	2.28
杨子修	40.00	40.00	40.00	1.25
寇全新	28.00	28.00	28.00	0.88
赵勇	34.00	34.00	34.00	1.06
新疆新科源科技风险投资管理有限公司	30.00	130.00	30.00	0.94
邱明孝	4.00	4.00	4.00	0.13
刘虎	4.00	4.00	4.00	0.13
张爱民	4.00	4.00	4.00	0.13
徐光辉	15.00	14.00	15.00	0.469

股东名称	认缴资本	转让前出资	转让后出资	转让后出资比例(%)
何剑	5.00	5.00	5.00	0.16
孟宪勇	4.00	4.00	4.00	0.13
李万新	9.00	4.00	9.00	0.28
郭瑞	4.00	4.00	4.00	0.13
刘芳	8.00	8.00	8.00	0.25
李洪	5.00	5.00	5.00	0.16
王家斌	27.00	22.00	27.00	0.844
张宏斌	5.00	5.00	5.00	0.16
余玲	8.00	7.00	8.00	0.25
王红兵	5.00	5.00	5.00	0.16
唐汉均	5.00	5.00	5.00	0.16
刘建新	4.00	4.00	4.00	0.13
姜庆雯	20.00	20.00	20.00	0.63
胡光军	25.00	25.00	25.00	0.78
王晓明	38.00	38.00	38.00	1.19
薛玉娥	60.00	60.00	60.00	1.88
陈方	42.00	42.00	42.00	1.31
邹红梅	70.00	70.00	70.00	2.19
徐丰皓	60.00	60.00	60.00	1.88
宋新丽	10.00	10.00	10.00	0.31
郑忠良	30.00	30.00	30.00	0.94
孙豹	30.00	30.00	30.00	0.94
王丽	50.00	50.00	50.00	1.56
帕提古丽·色依提	10.00	10.00	10.00	0.31
新疆中企股权投资有限合伙企业	30.00	30.00	30.00	0.94
许天松	200.00	200.00	200.00	6.25
新疆中小企业创业投资股份有限公司	200.00	200.00	200.00	6.25
冯东仓	5.00		5.00	0.16
郭树源		5.00		
罗新财		7.00		
冯建玲		5.00		
合计	3,200.00	3,200.00	3,200.00	100.00

2013年11月，股东余玲签署股权转让协议，同意将持有的0.0625%股权转让给股东叶松。本次股权变更业已至工商局办理变更登记，变更后公司各股东出资情况如下：

单位：人民币万元

股东名称	认缴资本	转让前出资	转让后出资	转让后出资比例(%)
徐志宗	1,999.00	1,999.00	1,999.00	62.47
叶松	75.00	73.00	75.00	2.34
杨子修	40.00	40.00	40.00	1.25
寇全新	28.00	28.00	28.00	0.88
赵勇	34.00	34.00	34.00	1.06
新疆新科源科技风险投资管理有限公司	30.00	30.00	30.00	0.94
邱明孝	4.00	4.00	4.00	0.13
刘虎	4.00	4.00	4.00	0.13
张爱民	4.00	4.00	4.00	0.13
徐光辉	15.00	15.00	15.00	0.47
何剑	5.00	5.00	5.00	0.16
孟宪勇	4.00	4.00	4.00	0.13
李万新	9.00	9.00	9.00	0.28
郭瑞	4.00	4.00	4.00	0.13
刘芳	8.00	8.00	8.00	0.25
李洪	5.00	5.00	5.00	0.16
王家斌	27.00	27.00	27.00	0.84
张宏斌	5.00	5.00	5.00	0.16
余玲	6.00	8.00	6.00	0.19
王红兵	5.00	5.00	5.00	0.16
唐汉均	5.00	5.00	5.00	0.16
刘建新	4.00	4.00	4.00	0.13
姜庆雯	20.00	20.00	20.00	0.63
胡光军	25.00	25.00	25.00	0.78
王晓明	38.00	38.00	38.00	1.19
薛玉娥	60.00	60.00	60.00	1.88
陈方	42.00	42.00	42.00	1.31
邹红梅	70.00	70.00	70.00	2.19
徐丰皓	60.00	60.00	60.00	1.88
宋新丽	10.00	10.00	10.00	0.31

股东名称	认缴资本	转让前出资	转让后出资	转让后出资比例(%)
郑忠良	30.00	30.00	30.00	0.94
孙豹	30.00	30.00	30.00	0.94
王丽	50.00	50.00	50.00	1.56
帕提古丽·色依提	10.00	10.00	10.00	0.31
新疆中企股权投资有限合伙企业	30.00	30.00	30.00	0.94
许天松	200.00	200.00	200.00	6.25
新疆中小企业创业投资股份有限公司	200.00	200.00	200.00	6.25
冯东仓	5.00	5.00	5.00	0.16
合计	3,200.00	3,200.00	3,200.00	100.00

2014年9月25日,根据公司董事会决议和修改后的章程规定,公司增加注册资本100.00万元,新增股东李学芬、新疆中鼎投资有限公司为本公司股东;同意股东郑忠良将其持有的0.94%的股权转让给新疆中鼎投资有限公司。股东何剑签署股权转让协议,同意将持有的0.16%的股权转让给股东王家赋;股东刘芳签署股权转让协议,同意将持有的0.25%的股权转让给股东徐光辉;股东赵勇签署股权转让协议,同意将持有的1.06%的股权转让给股东章雷和徐光辉。本次股权变更业已至工商局办理变更登记,变更后公司各股东出资情况如下:

单位:人民币万元

股东名称	认缴资本	转让前出资	转让后出资	转让后出资比例(%)
徐志宗	1,999.00	1,999.00	1,999.00	60.58
许天松	200.00	200.00	200.00	6.06
新疆中小企业创业投资股份有限公司	200.00	200.00	200.00	6.06
叶松	75.00	75.00	75.00	2.27
邹红梅	70.00	70.00	70.00	2.12
薛玉娥	60.00	60.00	60.00	1.82
徐丰皓	60.00	60.00	60.00	1.82
王丽	50.00	50.00	50.00	1.52
新疆中鼎投资有限公司	80.00		80.00	2.43
李学芬	50.00		50.00	1.52
陈方	42.00	42.00	42.00	1.27
杨子修	40.00	40.00	40.00	1.21

股东名称	认缴资本	转让前出资	转让后出资	转让后出资比例(%)
王晓明	38.00	38.00	38.00	1.15
徐光辉	37.00	15.00	37.00	1.12
王家斌	32.00	27.00	32.00	0.97
新疆新科源科技风险投资管理有限公司	30.00	30.00	30.00	0.91
新疆中企股权投资有限合伙企业	30.00	30.00	30.00	0.91
孙豹	30.00	30.00	30.00	0.91
寇全新	28.00	28.00	28.00	0.85
胡光军	25.00	25.00	25.00	0.76
姜庆雯	20.00	20.00	20.00	0.61
章雷	20.00		20.00	0.61
宋新丽	10.00	10.00	10.00	0.30
帕提古丽·色衣提	10.00	10.00	10.00	0.30
李万新	9.00	9.00	9.00	0.27
余玲	6.00	6.00	6.00	0.18
李洪	5.00	5.00	5.00	0.15
张洪斌	5.00	5.00	5.00	0.15
王红兵	5.00	5.00	5.00	0.15
唐汉均	5.00	5.00	5.00	0.15
冯东仓	5.00	5.00	5.00	0.15
邱明孝	4.00	4.00	4.00	0.12
刘虎	4.00	4.00	4.00	0.12
张爱民	4.00	4.00	4.00	0.12
孟宪勇	4.00	4.00	4.00	0.12
郭瑞	4.00	4.00	4.00	0.12
刘建新	4.00	4.00	4.00	0.12
郑忠良		30.00		
赵勇		34.00		
何剑		5.00		
刘芳		8.00		
合计	3,300.00	3,200.00	3,300.00	100.00

2. 股份制改制情况

新疆德安环保科技股份有限公司召开股东会,同意了整体变更设立为股份有限公司的决议。根据发起人协议及公司章程,新疆德安环保科技股份有限公司整体变更为新疆德安环保科技股

份有限公司，注册资本为人民币5,280.00万元人民币，各发起人以其拥有的截至2014年12月31日止的净资产（不含专项储备）折股投入。截止2014年12月31日，新疆德安环保科技有限公司经审计后净资产（不含专项储备）共6,794.39万元，共折合为5,280.00万股，每股面值1元，变更前后各股东出资比例不变。上述事项已经大华会计师事务所（特殊普通合伙）以大华验字[2015]000055号验资报告验证。本公司于2015年3月12日办理了工商登记手续，并领取了650000058005702号企业法人营业执照。

(二)经营范围

公司属水处理工程行业，经营范围：许可经营范围：无。一般经营项目：节水排水装置、消烟除尘脱硫装置、环保设备、水处理设备及配套设备、化工原料及产品的生产加工及销售；建材，装饰材料，机电产品，水暖器材，电缆，仪器仪表，阀门，百货，农副产品，办公用品（以上项目中国家有专项审批规定的产品除外）的生产、加工、销售。水处理工艺设计、调试、安装。技术开发、技术转让、技术咨询、技术服务。（依法须经批准的项目，经相关部门批准后方可开展经营活动）

(三)公司业务性质和主要经营活动

公司属水处理工程行业。主要从事水处理设备及配套设备的生产加工及销售。

二、合并财务报表范围

本期纳入合并财务报表范围的主体共4户，具体包括包括：

子公司名称	子公司类型	级次	持股比例（%）	表决权比例（%）
乌鲁木齐德安东升环保设备有限公司	全资子公司	2	100.00	100.00
新疆德安环保工程有限公司	全资子公司	2	100.00	100.00
新疆明锐工程设计咨询有限公司	全资子公司	2	100.00	100.00
乌鲁木齐中天亚控电气设备有限公司	控股子公司	2	55.00	55.00

本期纳入合并财务报表范围的主体较上期相比，增加1户，其中：

1、本期新纳入合并范围的子公司、特殊目的主体、通过受托经营或承租等方式形成控制权的经营实体

名称	变更原因
乌鲁木齐中天亚控电气设备有限公司	企业合并

合并范围变更主体的具体信息详见“附注七、合并范围的变更”。

三、财务报表的编制基础

(一)财务报表的编制基础

本公司以持续经营为基础，根据实际发生的交易和事项，按照财政部颁布的《企业会计准则——基本准则》和具体企业会计准则、企业会计准则应用指南、企业会计准则解释及其他相关规定(以下合称“企业会计准则”)进行确认和计量，在此基础上，结合中国证券监督管理委员会《公开发行证券的公司信息披露编报规则第15号——财务报告的一般规定》(2014年修订)的规定，编制财务报表。

(二)持续经营

本公司自报告期末起12个月不存在对本公司持续经营能力产生重大疑虑的事项或情况。

四、重要会计政策、会计估计

(一)遵循企业会计准则的声明

本公司所编制的财务报表符合企业会计准则的要求，真实、完整地反映了报告期公司的财务状况、经营成果、现金流量等有关信息。

(二)会计期间

自公历1月1日至12月31日止为一个会计年度。

(三)记账本位币

采用人民币为记账本位币。

(四)同一控制下和非同一控制下企业合并的会计处理方法

1. 分步实现企业合并过程中的各项交易的条款、条件以及经济影响符合以下一种或多种情况，将多次交易事项作为一揽子交易进行会计处理：

- 1) 这些交易是同时或者在考虑了彼此影响的情况下订立的；
- 2) 这些交易整体才能达成一项完整的商业结果；
- 3) 一项交易的发生取决于其他至少一项交易的发生；
- 4) 一项交易单独看是不经济的，但是和其他交易一并考虑时是经济的。

2. 同一控制下的企业合并

1) 个别财务报表

公司以支付现金、转让非现金资产、承担债务方式或以发行权益性证券作为合并对价的，在合并日按照被合并方所有者权益在最终控制方合并财务报表中的账面价值的份额作为长期股权投资的初始投资成本。长期股权投资初始投资成本与支付合并对价之间的差额，调整资本公积；资本公积不足冲减的，调整留存收益。如果存在或有对价并需要确认预计负债或资产，该预计负债或资产金额与后续或有对价结算金额的差额，调整资本公积（资本溢价或股本溢价），资本公积不足的，调整留存收益。

对于通过多次交易最终实现企业合并的，属于一揽子交易的，将各项交易作为一项取得控制权的交易进行会计处理；不属于一揽子交易的，在取得控制权日，长期股权投资初始投资成本，与达到合并前的长期股权投资账面价值加上合并日进一步取得股份新支付对价的账面价值之和的差额，调整资本公积；资本公积不足冲减的，调整留存收益。对于合并日之前持有的股权投资，因采用权益法核算或金融工具确认和计量准则核算而确认的其他综合收益，暂不进行会计处理，直至处置该项投资时采用与被投资单位直接处置相关资产或负债相同的基础进行会计处理；因采用权益法核算而确认的被投资单位净资产中除净损益、其他综合收益和利润分配以外的所有者权益其他变动，暂不进行会计处理，直至处置该项投资时转入当期损益。

合并发生的各项直接相关费用，包括为进行合并而支付的审计费用、评估费用、法律服务费用等，于发生时计入当期损益；与发行权益性工具作为合并对价直接相关的交易费用，冲减资本公积，资本公积不足冲减的，依次冲减盈余公积和未分配利润；与发行债务性工具作为合并对价直接相关的交易费用，作为计入债务性工具的初始确认金额。

被合并方存在合并财务报表，则以合并日被合并方合并财务报表中归属于母公司的所有者权益为基础确定长期股权投资的初始投资成本。

2) 合并财务报表

合并方在企业合并中取得的资产和负债，按照合并日在被合并方所有者权益在最终控制方合并财务报表中的账面价值计量。

对于通过多次交易最终实现企业合并的，属于一揽子交易的，将各项交易作为一项取得控制权的交易进行会计处理；不属于一揽子交易的，合并方在达到合并之前持有的长期股权投资，在取得日与合并方与被合并方同处于同一方最终控制之日孰晚日与合并日之间已确认有关损益、其他综合收益和其他所有者权益变动，分别冲减比较报表期间的期初留存收益或当期损益。

被合并各方采用的会计政策与本公司不一致的，本公司在合并日按照本公司会计政策进行调整，在此基础上按照企业会计准则规定确认。

3. 非同一控制下的企业合并

对于非同一控制下的企业合并，合并成本为本公司在购买日为取得对被购买方的控制权而付出的资产、发生或承担的负债以及发行的权益性工具或债务性工具的公允价值。在合并合同中对可能影响合并成本的未来事项作出约定的，购买日如果估计未来事项很可能发生并且对合并成本的影响金额能够可靠计量的，也计入合并成本。

本公司为进行企业合并发生的审计、法律服务、评估咨询等中介费用以及其他相关管理费用，于发生时计入当期损益；本公司作为合并对价发行的权益性工具或债务性工具的交易

费用，计入权益性工具或债务性工具的初始确认金额。

本公司对合并成本大于合并中取得的被购买方可辨认净资产公允价值份额的差额，确认为商誉。本公司对合并成本小于合并中取得的被购买方可辨认净资产公允价值份额的，经复核后合并成本仍小于合并中取得的被购买方可辨认净资产公允价值份额的差额，计入当期损益。

通过多次交换交易分步实现的非同一控制下企业合并，属于一揽子交易的，将各项交易作为一项取得控制权的交易进行会计处理；不属于一揽子交易的，区分个别财务报表和合并财务报表进行相关会计处理：

(1) 在个别财务报表中，合并日之前持有的股权投资采用权益法核算的，以购买日之前所持被购买方的股权投资的账面价值与购买日新增投资成本之和，作为该项投资的初始投资成本；

合并日之前持有的股权投资采用金融工具确认和计量准则核算的，以该股权投资在合并日的公允价值加上新增投资成本之和，作为合并日的初始投资成本。原持有股权的公允价值与账面价值之间的差额以及原计入其他综合收益的累计公允价值变动应全部转入合并日当期的投资收益。

(2) 在合并财务报表中，对于购买日之前持有的被购买方的股权，按照该股权在购买日的公允价值进行重新计量，公允价值与其账面价值的差额计入当期投资收益；购买日之前持有的被购买方的股权涉及权益法核算下的其他综合收益等的，与其相关的其他综合收益等转为购买日所属当期投资收益。

(五)现金及现金等价物的确定标准

在编制现金流量表时，将本公司库存现金以及可以随时用于支付的存款确认为现金。将同时具备期限短（一般从购买日起，三个月内到期）、流动性强、易于转换为已知金额的现金、价值变动风险很小四个条件的投资，确定为现金等价物。

(六)外币业务和外币报表折算

1. 外币业务

外币业务交易在初始确认时，采用交易发生日的即期汇率作为折算汇率折合成人民币记账。

资产负债表日，外币货币性项目按资产负债表日即期汇率折算，由此产生的汇兑差额，除属于与购建符合资本化条件的资产相关的外币专门借款产生的汇兑差额按照借款费用资本化的原则处理外，均计入当期损益。以历史成本计量的外币非货币性项目，仍采用交易发生日的即期汇率折算，不改变其记账本位币金额。

以公允价值计量的外币非货币性项目，采用公允价值确定日的即期汇率折算，由此产生的汇兑差额作为公允价值变动损益计入当期损益。如属于可供出售外币非货币性项目的，形成的汇兑差额计入其他综合收益。

2. 外币财务报表的折算

资产负债表中的资产和负债项目，采用资产负债表日的即期汇率折算；所有者权益项目除“未分配利润”项目外，其他项目采用发生时的即期汇率折算。利润表中的收入和费用项目，采用交易发生日的即期汇率折算。按照上述折算产生的外币财务报表折算差额计入其他综合收益。

处置境外经营时，将资产负债表中其他综合收益项目中列示的、与该境外经营相关的外币财务报表折算差额，自其他综合收益项目转入处置当期损益；部分处置境外经营的，按处置的比例计算处置部分的外币财务报表折算差额，转入处置当期损益。

(七)金融工具

金融工具包括金融资产、金融负债和权益工具。

1. 金融工具的分类

管理层根据所发行金融工具的合同条款及其所反映的经济实质而非仅以法律形式，结合取得持有金融资产和承担金融负债的目的，将金融资产和金融负债分为不同类别：以公允价值计量且其变动计入当期损益的金融资产（或金融负债）；持有至到期投资；应收款项；可供出售金融资产；其他金融负债等。

2. 金融工具的确认依据和计量方法

(1) 以公允价值计量且其变动计入当期损益的金融资产（金融负债）

以公允价值计量且其变动计入当期损益的金融资产或金融负债，包括交易性金融资产或金融负债和直接指定为以公允价值计量且其变动计入当期损益的金融资产或金融负债。

交易性金融资产或金融负债是指满足下列条件之一的金融资产或金融负债：

1) 取得该金融资产或金融负债的目的是为了在短期内出售、回购或赎回；

2) 属于进行集中管理的可辨认金融工具组合的一部分，且有客观证据表明本公司近期采用短期获利方式对该组合进行管理；

3) 属于衍生金融工具，但是被指定为有效套期工具的衍生工具、属于财务担保合同的衍生工具、与在活跃市场中没有报价且其公允价值不能可靠计量的权益工具投资挂钩并须通过交付该权益工具结算的衍生工具除外。

只有符合以下条件之一，金融资产或金融负债才可在初始计量时指定为以公允价值计量且其变动计入损益的金融资产或金融负债：

1) 该项指定可以消除或明显减少由于金融资产或金融负债的计量基础不同所导致的相

关利得或损失在确认或计量方面不一致的情况；

2) 风险管理或投资策略的正式书面文件已载明，该金融资产组合、该金融负债组合、或该金融资产和金融负债组合，以公允价值为基础进行管理、评价并向关键管理人员报告；

3) 包含一项或多项嵌入衍生工具的混合工具，除非嵌入衍生工具对混合工具的现金流量没有重大改变，或所嵌入的衍生工具明显不应当从相关混合工具中分拆；

4) 包含需要分拆但无法在取得时或后续的资产负债表日对其进行单独计量的嵌入衍生工具的混合工具。

本公司对以公允价值计量且其变动计入当期损益的金融资产或金融负债，在取得时以公允价值（扣除已宣告但尚未发放的现金股利或已到付息期但尚未领取的债券利息）作为初始确认金额，相关的交易费用计入当期损益。持有期间将取得的利息或现金股利确认为投资收益，期末将公允价值变动计入当期损益。处置时，其公允价值与初始入账金额之间的差额确认为投资收益，同时调整公允价值变动损益。

(2) 应收款项

本公司对外销售商品或提供劳务形成的应收债权，以及公司持有的其他企业的不包括在活跃市场上有报价的债务工具的债权，包括应收账款、其他应收款等，以向购货方应收的合同或协议价款作为初始确认金额；具有融资性质的，按其现值进行初始确认。

收回或处置时，将取得的价款与该应收款项账面价值之间的差额计入当期损益。

(3) 持有至到期投资

持有至到期投资是指到期日固定、回收金额固定或可确定，且本公司有明确意图和能力持有至到期的非衍生性金融资产。

本公司对持有至到期投资，在取得时按公允价值（扣除已到付息期但尚未领取的债券利息）和相关交易费用之和作为初始确认金额。持有期间按照摊余成本和实际利率计算确认利息收入，计入投资收益。实际利率在取得时确定，在该预期存续期间或适用的更短期间内保持不变。处置时，将所取得价款与该投资账面价值之间的差额计入投资收益。

如果持有至到期投资处置或重分类为其他类金融资产的金额，相对于本公司全部持有至到期投资在出售或重分类前的总额较大，在处置或重分类后应立即将其剩余的持有至到期投资重分类为可供出售金融资产；重分类日，该投资的账面价值与其公允价值之间的差额计入其他综合收益，在该可供出售金融资产发生减值或终止确认时转出，计入当期损益。但是，遇到下列情况可以除外：

1) 出售日或重分类日距离该项投资到期日或赎回日较近(如到期前三个月内)，且市场利率变化对该项投资的公允价值没有显著影响。

2) 根据合同约定的偿付方式，企业已收回几乎所有初始本金。

3) 出售或重分类是由于企业无法控制、预期不会重复发生且难以合理预计的独立事件所引起。

(4) 可供出售金融资产

可供出售金融资产，是指初始确认时即指定为可供出售的非衍生金融资产，以及除其他金融资产类别以外的金融资产。

本公司对可供出售金融资产，在取得时按公允价值（扣除已宣告但尚未发放的现金股利或已到付息期但尚未领取的债券利息）和相关交易费用之和作为初始确认金额。持有期间将取得的利息或现金股利确认为投资收益。可供出售金融资产的公允价值变动形成的利得或损失，除减值损失和外币货币性金融资产形成的汇兑差额外，直接计入其他综合收益。处置可供出售金融资产时，将取得的价款与该金融资产账面价值之间的差额，计入投资损益；同时，将原直接计入其他综合收益的公允价值变动累计额对应处置部分的金额转出，计入投资损益。

(5) 其他金融负债

按其公允价值和和相关交易费用之和作为初始确认金额。采用摊余成本进行后续计量。

3. 金融资产转移的确认依据和计量方法

公司发生金融资产转移时，如已将金融资产所有权上几乎所有的风险和报酬转移给转入方，则终止确认该金融资产；如保留了金融资产所有权上几乎所有的风险和报酬的，则不终止确认该金融资产。

在判断金融资产转移是否满足上述金融资产终止确认条件时，采用实质重于形式的原则。公司将金融资产转移区分为金融资产整体转移和部分转移。金融资产整体转移满足终止确认条件的，将下列两项金额的差额计入当期损益：

(1) 所转移金融资产的账面价值；

(2) 因转移而收到的对价，与原直接计入所有者权益的公允价值变动累计额（涉及转移的金融资产为可供出售金融资产的情形）之和。

金融资产部分转移满足终止确认条件的，将所转移金融资产整体的账面价值，在终止确认部分和未终止确认部分之间，按照各自的相对公允价值进行分摊，并将下列两项金额的差额计入当期损益：

(1) 终止确认部分的账面价值；

(2) 终止确认部分的对价，与原直接计入所有者权益的公允价值变动累计额中对应终止确认部分的金额（涉及转移的金融资产为可供出售金融资产的情形）之和。

金融资产转移不满足终止确认条件的，继续确认该金融资产，所收到的对价确认为一项金融负债。

4. 金融负债终止确认条件

金融负债的的现时义务全部或部分已经解除的，则终止确认该金融负债或其一部分；本公司若与债权人签定协议，以承担新金融负债方式替换现存金融负债，且新金融负债与现存金融负债的合同条款实质上不同的，则终止确认现存金融负债，并同时确认新金融负债。

对现存金融负债全部或部分合同条款作出实质性修改的，则终止确认现存金融负债或其一部分，同时将修改条款后的金融负债确认为一项新金融负债。

金融负债全部或部分终止确认时，终止确认的金融负债账面价值与支付对价（包括转出的非现金资产或承担的新金融负债）之间的差额，计入当期损益。

本公司若回购部分金融负债的，在回购日按照继续确认部分与终止确认部分的相对公允价值，将该金融负债整体的账面价值进行分配。分配给终止确认部分的账面价值与支付的对价（包括转出的非现金资产或承担的新金融负债）之间的差额，计入当期损益。

5. 金融资产和金融负债公允价值的确定方法

本公司采用公允价值计量的金融资产和金融负债存在活跃市场的金融资产或金融负债，以活跃市场的报价确定其公允价值；不存在活跃市场的金融资产或金融负债，采用估值技术（包括参考熟悉情况并自愿交易的各方最近进行的市场交易中使用的价格、参照实质上相同的其他金融工具的当前公允价值、现金流量折现法和期权定价模型等）确定其公允价值；初始取得或衍生的金融资产或承担的金融负债，以市场交易价格作为确定其公允价值的基础。

6. 金融资产（不含应收款项）减值准备计提

资产负债表日对以公允价值计量且其变动计入当期损益的金融资产以外的金融资产的账面价值进行检查，如有客观证据表明该金融资产发生减值的，计提减值准备。

金融资产发生减值的客观证据，包括但不限于：

- (1) 发行方或债务人发生严重财务困难；
- (2) 债务人违反了合同条款，如偿付利息或本金发生违约或逾期等；
- (3) 债权人出于经济或法律等方面因素的考虑，对发生财务困难的债务人作出让步；
- (4) 债务人很可能倒闭或进行其他财务重组；
- (5) 因发行方发生重大财务困难，该金融资产无法在活跃市场继续交易；
- (6) 无法辨认一组金融资产中的某项资产的现金流量是否已经减少，但根据公开的数据对其进行总体评价后发现，该组金融资产自初始确认以来的预计未来现金流量确已减少且可计量，如该组金融资产的债务人支付能力逐步恶化，或债务人所在国家或地区失业率提高、担保物在其所在地区的价格明显下降、所处行业不景气等；
- (7) 权益工具发行方经营所处的技术、市场、经济或法律环境等发生重大不利变化，使权益工具投资人可能无法收回投资成本；
- (8) 权益工具投资的公允价值发生严重或非暂时性下跌；

金融资产的具体减值方法如下：

(1) 可供出售金融资产的减值准备

本公司于资产负债表日对各项可供出售权益工具投资单独进行检查，若该权益工具投资于资产负债表日的公允价值低于其成本超过 50%（含 50%）或低于其成本持续时间超过一年（含一年）的，则表明其发生减值；若该权益工具投资于资产负债表日的公允价值低于其成本超过 20%（含 20%）但尚未达到 50%的，本公司会综合考虑其他相关因素诸如价格波动率等，判断该权益工具投资是否发生减值。

上段所述“成本”按照可供出售权益工具投资的初始取得成本扣除已收回本金和已摊销金额、原已计入损益的减值损失确定；“公允价值”根据证券交易所期末收盘价确定，除非该项可供出售权益工具投资存在限售期。对于存在限售期的可供出售权益工具投资，按照证券交易所期末收盘价扣除市场参与者因承担指定期间内无法在公开市场上出售该权益工具的风险而要求获得的补偿金额后确定。

可供出售金融资产发生减值时，即使该金融资产没有终止确认，本公司将原直接计入其他综合收益的因公允价值下降形成的累计损失从其他综合收益转出，计入当期损益。该转出的累计损失，等于可供出售金融资产的初始取得成本扣除已收回本金和已摊余金额、当前公允价值和原已计入损益的减值损失后的余额。

对于已确认减值损失的可供出售债务工具，在随后的会计期间公允价值已上升且客观上与确认原减值损失后发生的事项有关的，原确认的减值损失予以转回计入当期损益；对于可供出售权益工具投资发生的减值损失，在该权益工具价值回升时通过权益转回；但在活跃市场中没有报价且其公允价值不能可靠计量的权益工具投资，或与该权益工具挂钩并须通过交付该权益工具结算的衍生金融资产发生的减值损失，不得转回。

(2) 持有至到期投资的减值准备

对于持有至到期投资，有客观证据表明其发生了减值的，根据其账面价值与预计未来现金流量现值之间差额计算确认减值损失；计提后如有证据表明其价值已恢复，原确认的减值损失可予以转回，记入当期损益，但该转回的账面价值不超过假定不计提减值准备情况下该金融资产在转回日的摊余成本。

7. 金融资产及金融负债的抵销

金融资产和金融负债在资产负债表内分别列示，没有相互抵销。但是，同时满足下列条件的，以相互抵销后的净额在资产负债表内列示：

- (1) 本公司具有抵销已确认金额的法定权利，且该种法定权利是当前可执行的；
- (2) 本公司计划以净额结算，或同时变现该金融资产和清偿该金融负债。

(八) 应收款项

1. 单项金额重大并单项计提坏账准备的应收款项

单项金额重大并单项计提坏账准备的应收款项的确认标准：100万元。

单项金额重大的应收款项坏账准备的计提方法：单独进行减值测试，按预计未来现金流量现值低于其账面价值的差额计提坏账准备，计入当期损益。单独测试未发生减值的应收款项，将其归入相应组合计提坏账准备。

2. 按组合计提坏账准备应收款项

(1) 信用风险特征组合的确定依据

对于单项金额不重大的应收款项，与经单独测试后未减值的单项金额重大的应收款项一起按信用风险特征划分为若干组合，根据以前年度与之具有类似信用风险特征的应收款项组合的实际损失率为基础，结合现时情况确定应计提的坏账准备。

确定组合的依据：

账龄分析法组合	对于应收非与本公司受同一方最终控制的经济组织的款项，本公司根据以往的历史经验对应收款项计提比例作出最佳估计，参考应收款项的账龄进行信用风险组合分类
与本公司受同一方最终控制的经济组织	本公司根据以往的历史经验，结合现时情况，按债务人的是否受同一方最终控制组合分类

(2) 根据信用风险特征组合确定的计提方法

①采用账龄分析法计提坏账准备的

账龄	应收账款计提比例(%)	其他应收款计提比例(%)
1年以内	5	5
1—2年	10	10
2—3年	20	20
3—4年	50	50
4—5年	80	80
5年以上	100	100

②不计提坏账准备的

应收与本公司受同一方最终控制的经济组织的款项。

3. 单项金额虽不重大但单项计提坏账准备的应收款项

单项计提坏账准备的理由为：存在客观证据表明本公司将无法按应收款项的原有条款收回款项。

坏账准备的计提方法为：根据应收款项的预计未来现金流量现值低于其账面价值的差额进行计提。

(九)存货

1. 存货的分类

存货是指本公司在日常活动中持有以备出售的产成品或商品、处在生产过程中的在产品、在生产过程或提供劳务过程中耗用的材料和物料等。主要包括原材料、周转材料、委托加工材料、在产品、自制半成品、产成品（库存商品）、发出商品以及工程施工等。

2. 存货的计价方法

存货在取得时，按成本进行初始计量，包括采购成本、加工成本和其他成本。存货发出时按月末一次加权平均法计价。

3. 存货可变现净值的确定依据及存货跌价准备的计提方法

期末对存货进行全面清查后，按存货的成本与可变现净值孰低提取或调整存货跌价准备。产成品、库存商品和用于出售的材料等直接用于出售的商品存货，在正常生产经营过程中，以该存货的估计售价减去估计的销售费用和相关税费后的金额，确定其可变现净值；需要经过加工的材料存货，在正常生产经营过程中，以所生产的产成品的估计售价减去至完工时估计将要发生的成本、估计的销售费用和相关税费后的金额，确定其可变现净值；为执行销售合同或者劳务合同而持有的存货，其可变现净值以合同价格为基础计算，若持有存货的数量多于销售合同订购数量的，超出部分的存货的可变现净值以一般销售价格为基础计算。

期末按照单个存货项目计提存货跌价准备；但对于数量繁多、单价较低的存货，按照存货类别计提存货跌价准备；与在同一地区生产和销售的产品系列相关、具有相同或类似最终用途或目的，且难以与其他项目分开计量的存货，则合并计提存货跌价准备。

以前减记存货价值的影响因素已经消失的，减记的金额予以恢复，并在原已计提的存货跌价准备金额内转回，转回的金额计入当期损益。

4. 存货的盘存制度

采用永续盘存制。

5. 低值易耗品和包装物的摊销方法

- (1) 低值易耗品采用一次转销法；
- (2) 包装物采用一次转销法；
- (3) 其他周转材料采用一次转销法摊销。

(十)划分为持有待售资产

1. 划分为持有待售确认标准

本公司将同时满足下列条件的企业组成部分(或非流动资产)确认为持有待售组成部分：

- (1) 该组成部分必须在其当前状况下仅根据出售此类组成部分的惯常条款即可立即出售；
- (2) 企业已经就处置该组成部分作出决议，如按规定需得到股东批准的，已经取得股东大会或相应权力机构的批准；

(3) 企业已经与受让方签订了不可撤销的转让协议；

(4) 该项转让将在一年内完成。

2. 划分为持有待售核算方法

本公司对于持有待售的固定资产，调整该项固定资产的预计净残值，使该固定资产的预计净残值反映其公允价值减去处置费用后的金额，但不超过符合持有待售条件时该项固定资产的原账面价值，原账面价值高于调整后预计净残值的差额，应作为资产减值损失计入当期损益。持有待售的固定资产不计提折旧或摊销，按照账面价值与公允价值减去处置费用后的净额孰低进行计量。

符合持有待售条件的权益性投资、无形资产等其他非流动资产，比照上述原则处理，但不包括递延所得税资产、《企业会计准则第22号——金融工具确认和计量》规范的金融资产、以公允价值计量的投资性房地产和生物资产、保险合同中产生的合同权利。

(十一) 长期股权投资

1. 投资成本的确定

(1) 企业合并形成的长期股权投资，具体会计政策详见本附注三 / (四) 同一控制下和非同一控制下企业合并的会计处理方法

(2) 其他方式取得的长期股权投资

以支付现金方式取得的长期股权投资，按照实际支付的购买价款作为初始投资成本。初始投资成本包括与取得长期股权投资直接相关的费用、税金及其他必要支出。

以发行权益性证券取得的长期股权投资，按照发行权益性证券的公允价值作为初始投资成本；发行或取得自身权益工具时发生的交易费用，可直接归属于权益性交易的从权益中扣减。

在非货币性资产交换具备商业实质和换入资产或换出资产的公允价值能够可靠计量的前提下，非货币性资产交换换入的长期股权投资以换出资产的公允价值为基础确定其初始投资成本，除非有确凿证据表明换入资产的公允价值更加可靠；不满足上述前提的非货币性资产交换，以换出资产的账面价值和应支付的相关税费作为换入长期股权投资的初始投资成本。

通过债务重组取得的长期股权投资，其初始投资成本按照公允价值为基础确定。

2. 后续计量及损益确认

(1) 成本法

本公司能够对被投资单位实施控制的长期股权投资采用成本法核算，并按照初始投资成本计价，追加或收回投资调整长期股权投资的成本。

除取得投资时实际支付的价款或对价中包含的已宣告但尚未发放的现金股利或利润外，本公司按照享有被投资单位宣告分派的现金股利或利润确认为当期投资收益。

(2) 权益法

本公司对联营企业和合营企业的长期股权投资采用权益法核算；对于其中一部分通过风险投资机构、共同基金、信托公司或包括投连险基金在内的类似主体间接持有的联营企业的权益性投资，采用公允价值计量且其变动计入损益。

长期股权投资的初始投资成本大于投资时应享有被投资单位可辨认净资产公允价值份额的差额，不调整长期股权投资的初始投资成本；初始投资成本小于投资时应享有被投资单位可辨认净资产公允价值份额的差额，计入当期损益。

本公司取得长期股权投资后，按照应享有或应分担的被投资单位实现的净损益和其他综合收益的份额，分别确认投资收益和其他综合收益，同时调整长期股权投资的账面价值；并按照被投资单位宣告分派的利润或现金股利计算应享有的部分，相应减少长期股权投资的账面价值；对于被投资单位除净损益、其他综合收益和利润分配以外所有者权益的其他变动，调整长期股权投资的账面价值并计入所有者权益。

本公司在确认应享有被投资单位净损益的份额时，以取得投资时被投资单位各项可辨认资产等的公允价值为基础，对被投资单位的净利润进行调整后确认。本公司与联营企业、合营企业之间发生的未实现内部交易损益按照应享有的比例计算归属于本公司的部分予以抵销，在此基础上确认投资损益。

本公司确认应分担被投资单位发生的亏损时，按照以下顺序进行处理：首先，冲减长期股权投资的账面价值。其次，长期股权投资的账面价值不足以冲减的，以其他实质上构成对被投资单位净投资的长期权益账面价值为限继续确认投资损失，冲减长期应收项目等的账面价值。最后，经过上述处理，按照投资合同或协议约定企业仍承担额外义务的，按预计承担的义务确认预计负债，计入当期投资损失。

被投资单位以后期间实现盈利的，公司在扣除未确认的亏损分担额后，按与上述相反的顺序处理，减记已确认预计负债的账面余额、恢复其他实质上构成对被投资单位净投资的长期权益及长期股权投资的账面价值后，恢复确认投资收益。

3. 长期股权投资核算方法的转换

(1) 公允价值计量转权益法核算

本公司原持有的对被投资单位不具有控制、共同控制或重大影响的按金融工具确认和计量准则进行会计处理的权益性投资，因追加投资等原因能够对被投资单位施加重大影响或实施共同控制但不构成控制的，按照《企业会计准则第22号——金融工具确认和计量》确定的原持有的股权投资的公允价值加上新增投资成本之和，作为改按权益法核算的初始投资成本。

原持有的股权投资分类为可供出售金融资产的，其公允价值与账面价值之间的差额，以

及原计入其他综合收益的累计公允价值变动转入改按权益法核算的当期损益。

按权益法核算的初始投资成本小于按照追加投资后全新的持股比例计算确定的应享有被投资单位在追加投资日可辨认净资产公允价值份额之间的差额，调整长期股权投资的账面价值，并计入当期营业外收入。

(2) 公允价值计量或权益法核算转成本法核算

本公司原持有的对被投资单位不具有控制、共同控制或重大影响的按金融工具确认和计量准则进行会计处理的权益性投资，或原持有对联营企业、合营企业的长期股权投资，因追加投资等原因能够对非同一控制下的被投资单位实施控制的，在编制个别财务报表时，按照原持有的股权投资账面价值加上新增投资成本之和，作为改按成本法核算的初始投资成本。

购买日之前持有的股权投资因采用权益法核算而确认的其他综合收益，在处置该项投资时采用与被投资单位直接处置相关资产或负债相同的基础进行会计处理。

购买日之前持有的股权投资按照《企业会计准则第22号——金融工具确认和计量》的有关规定进行会计处理的，原计入其他综合收益的累计公允价值变动在改按成本法核算时转入当期损益。

(3) 权益法核算转公允价值计量

本公司因处置部分股权投资等原因丧失了对被投资单位的共同控制或重大影响的，处置后的剩余股权改按《企业会计准则第22号——金融工具确认和计量》核算，其在丧失共同控制或重大影响之日的公允价值与账面价值之间的差额计入当期损益。

原股权投资因采用权益法核算而确认的其他综合收益，在终止采用权益法核算时采用与被投资单位直接处置相关资产或负债相同的基础进行会计处理。

(4) 成本法转权益法

本公司因处置部分权益性投资等原因丧失了对被投资单位的控制的，在编制个别财务报表时，处置后的剩余股权能够对被投资单位实施共同控制或施加重大影响的，改按权益法核算，并对该剩余股权视同自取得时即采用权益法核算进行调整。

(5) 成本法转公允价值计量

本公司因处置部分权益性投资等原因丧失了对被投资单位的控制的，在编制个别财务报表时，处置后的剩余股权不能对被投资单位实施共同控制或施加重大影响的，改按《企业会计准则第22号——金融工具确认和计量》的有关规定进行会计处理，其在丧失控制之日的公允价值与账面价值间的差额计入当期损益。

4. 长期股权投资的处置

处置长期股权投资，其账面价值与实际取得价款之间的差额，应当计入当期损益。采用权益法核算的长期股权投资，在处置该项投资时，采用与被投资单位直接处置相关资产或负

债相同的基础，按相应比例对原计入其他综合收益的部分进行会计处理。

处置对子公司股权投资的各项交易的条款、条件以及经济影响符合以下一种或多种情况，将多次交易事项作为一揽子交易进行会计处理：

- (1) 这些交易是同时或者在考虑了彼此影响的情况下订立的；
- (2) 这些交易整体才能达成一项完整的商业结果；
- (3) 一项交易的发生取决于其他至少一项交易的发生；
- (4) 一项交易单独看是不经济的，但是和其他交易一并考虑时是经济的。

因处置部分股权投资或其他原因丧失了对原有子公司控制权的，不属于一揽子交易的，区分个别财务报表和合并财务报表进行相关会计处理：

(1) 在个别财务报表中，对于处置的股权，其账面价值与实际取得价款之间的差额计入当期损益。处置后的剩余股权能够对被投资单位实施共同控制或施加重大影响的，改按权益法核算，并对该剩余股权视同自取得时即采用权益法核算进行调整；处置后的剩余股权不能对被投资单位实施共同控制或施加重大影响的，改按《企业会计准则第22号——金融工具确认和计量》的有关规定进行会计处理，其在丧失控制之日的公允价值与账面价值间的差额计入当期损益。

(2) 在合并财务报表中，对于在丧失对子公司控制权以前的各项交易，处置价款与处置长期股权投资相对应享有子公司自购买日或合并日开始持续计算的净资产份额之间的差额，调整资本公积（股本溢价），资本公积不足冲减的，调整留存收益；在丧失对子公司控制权时，对于剩余股权，按照其在丧失控制权日的公允价值进行重新计量。处置股权取得的对价与剩余股权公允价值之和，减去按原持股比例计算应享有原有子公司自购买日开始持续计算的净资产的份额之间的差额，计入丧失控制权当期的投资收益，同时冲减商誉。与原有子公司股权投资相关的其他综合收益等，在丧失控制权时转为当期投资收益。

处置对子公司股权投资直至丧失控制权的各项交易属于一揽子交易的，将各项交易作为一项处置子公司股权投资并丧失控制权的交易进行会计处理，区分个别财务报表和合并财务报表进行相关会计处理：

(1) 在个别财务报表中，在丧失控制权之前每一次处置价款与处置的股权对应的长期股权投资账面价值之间的差额，确认为其他综合收益，在丧失控制权时一并转入丧失控制权当期的损益。

(2) 在合并财务报表中，在丧失控制权之前每一次处置价款与处置投资对应的享有该子公司净资产份额的差额，确认为其他综合收益，在丧失控制权时一并转入丧失控制权当期的损益。

5. 共同控制、重大影响的判断标准

如果本公司按照相关约定与其他参与方集体控制某项安排，并且对该安排回报具有重大影响的活动决策，需要经过分享控制权的参与方一致同意时才存在，则视为本公司与其他参与方共同控制某项安排，该安排即属于合营安排。

合营安排通过单独主体达成的，根据相关约定判断本公司对该单独主体的净资产享有权利时，将该单独主体作为合营企业，采用权益法核算。若根据相关约定判断本公司并非对该单独主体的净资产享有权利时，该单独主体作为共同经营，本公司确认与共同经营利益份额相关的项目，并按照相关企业会计准则的规定进行会计处理。

重大影响，是指投资方对被投资单位的财务和经营政策有参与决策的权力，但并不能够控制或者与其他方一起共同控制这些政策的制定。本公司通过以下一种或多种情形，并综合考虑所有事实和情况后，判断对被投资单位具有重大影响。(1) 在被投资单位的董事会或类似权力机构中派有代表；(2) 参与被投资单位财务和经营政策制定过程；(3) 与被投资单位之间发生重要交易；(4) 向被投资单位派出管理人员；(5) 向被投资单位提供关键技术资料。

(十二) 固定资产

1. 固定资产确认条件

固定资产指为生产商品、提供劳务、出租或经营管理而持有，并且使用寿命超过一个会计年度的有形资产。固定资产在同时满足下列条件时予以确认：

- (1) 与该固定资产有关的经济利益很可能流入企业；
- (2) 该固定资产的成本能够可靠地计量。

2. 固定资产初始计量

本公司固定资产按成本进行初始计量。其中，外购的固定资产的成本包括买价、进口关税等相关税费，以及为使固定资产达到预定可使用状态前所发生的可直接归属于该资产的其他支出。自行建造固定资产的成本，由建造该项资产达到预定可使用状态前所发生的必要支出构成。投资者投入的固定资产，按投资合同或协议约定的价值作为入账价值，但合同或协议约定价值不公允的按公允价值入账。购买固定资产的价款超过正常信用条件延期支付，实质上具有融资性质的，固定资产的成本以购买价款的现值为基础确定。实际支付的价款与购买价款的现值之间的差额，除应予资本化的以外，在信用期间内计入当期损益。

3. 固定资产后续计量及处置

(1) 固定资产折旧

固定资产折旧按其入账价值减去预计净残值后在预计使用寿命内计提。对计提了减值准备的固定资产，则在未来期间按扣除减值准备后的账面价值及依据尚可使用年限确定折旧额。

利用专项储备支出形成的固定资产，按照形成固定资产的成本冲减专项储备，并确认相同金额的累计折旧，该固定资产在以后期间不再计提折旧；已提足折旧仍继续使用的固定资

产不计提折旧。

本公司根据固定资产的性质和使用情况，确定固定资产的使用寿命和预计净残值。并在年度终了，对固定资产的使用寿命、预计净残值和折旧方法进行复核，如与原先估计数存在差异的，进行相应的调整。

各类固定资产的折旧方法、折旧年限和年折旧率如下：

类别	折旧方法	折旧年限(年)	残值率(%)	年折旧率(%)
房屋及建筑物	年限平均法	20	5.00	4.75
机器设备	年限平均法	3-10	5.00	9.50—31.67
办公设备	年限平均法	3-5	5.00	19.00—31.67
运输设备	年限平均法	5-8	5.00	11.88—19.00

(2) 固定资产的后续支出

与固定资产有关的后续支出，符合固定资产确认条件的，计入固定资产成本；不符合固定资产确认条件的，在发生时计入当期损益。

(3) 固定资产处置

当固定资产被处置、或者预期通过使用或处置不能产生经济利益时，终止确认该固定资产。固定资产出售、转让、报废或毁损的处置收入扣除其账面价值和相关税费后的金额计入当期损益。

4. 固定资产的减值测试方法、减值准备计提方法

公司在每期末判断固定资产是否存在可能发生减值的迹象。

固定资产存在减值迹象的，估计其可收回金额。可收回金额根据固定资产的公允价值减去处置费用后的净额与固定资产预计未来现金流量的现值两者之间较高者确定。

当固定资产的可收回金额低于其账面价值的，将固定资产的账面价值减记至可收回金额，减记的金额确认为固定资产减值损失，计入当期损益，同时计提相应的固定资产减值准备。

固定资产减值损失确认后，减值固定资产的折旧在未来期间作相应调整，以使该固定资产在剩余使用寿命内，系统地分摊调整后的固定资产账面价值（扣除预计净残值）。

固定资产的减值损失一经确认，在以后会计期间不再转回。

有迹象表明一项固定资产可能发生减值的，企业以单项固定资产为基础估计其可收回金额。企业难以对单项固定资产的可收回金额进行估计的，以该固定资产所属的资产组为基础确定资产组的可收回金额。

5. 融资租入固定资产的认定依据、计价和折旧方法

当本公司租入的固定资产符合下列一项或数项标准时，确认为融资租入固定资产：

- (1) 在租赁期届满时，租赁资产的所有权转移给本公司。

(2) 本公司有购买租赁资产的选择权，所订立的购买价款预计将远低于行使选择权时租赁资产的公允价值，因而在租赁开始日就可以合理确定本公司将会行使这种选择权。

(3) 即使资产的所有权不转移，但租赁期占租赁资产使用寿命的大部分。

(4) 本公司在租赁开始日的最低租赁付款额现值，几乎相当于租赁开始日租赁资产公允价值。

(5) 租赁资产性质特殊，如果不作较大改造，只有本公司才能使用。

融资租赁租入的固定资产，按租赁开始日租赁资产公允价值与最低租赁付款额的现值两者中较低者，作为入账价值。最低租赁付款额作为长期应付款的入账价值，其差额作为未确认融资费用。在租赁谈判和签订租赁合同过程中发生的，可归属于租赁项目的手续费、律师费、差旅费、印花税等初始直接费用，计入租入资产价值。未确认融资费用在租赁期内各个期间采用实际利率法进行分摊。

本公司采用与自有固定资产相一致的折旧政策计提融资租入固定资产折旧。能够合理确定租赁期届满时取得租赁资产所有权的，在租赁资产使用寿命内计提折旧。无法合理确定租赁期届满时能够取得租赁资产所有权的，在租赁期与租赁资产使用寿命两者中较短的期间内计提折旧。

(十三) 在建工程

1. 在建工程的类别

本公司自行建造的在建工程按实际成本计价，实际成本由建造该项资产达到预定可使用状态前所发生的必要支出构成，包括工程用物资成本、人工成本、交纳的相关税费、应予资本化的借款费用以及应分摊的间接费用等。本公司的在建工程以项目分类核算。

2. 在建工程结转为固定资产的标准和时点

在建工程项目按建造该项资产达到预定可使用状态前所发生的全部支出，作为固定资产的入账价值。所建造的固定资产在建工程已达到预定可使用状态，但尚未办理竣工决算的，自达到预定可使用状态之日起，根据工程预算、造价或者工程实际成本等，按估计的价值转入固定资产，并按本公司固定资产折旧政策计提固定资产的折旧，待办理竣工决算后，再按实际成本调整原来的暂估价值，但不调整原已计提的折旧额。

3. 在建工程的减值测试方法、减值准备计提方法

公司在每期末判断在建工程是否存在可能发生减值的迹象。

有迹象表明一项在建工程可能发生减值的，企业以单项在建工程为基础估计其可收回金额。企业难以对单项在建工程的可收回金额进行估计的，以该在建工程所属的资产组为基础确定资产组的可收回金额。可收回金额根据在建工程的公允价值减去处置费用后的净额与在建工程预计未来现金流量的现值两者之间较高者确定。

当在建工程的可收回金额低于其账面价值的,将在建工程的账面价值减记至可收回金额,减记的金额确认为在建工程减值损失,计入当期损益,同时计提相应的在建工程减值准备。在建工程的减值损失一经确认,在以后会计期间不再转回。

(十四)借款费用

1. 借款费用资本化的确认原则

公司发生的借款费用,可直接归属于符合资本化条件的资产的购建或者生产的,在符合资本化条件的情况下开始资本化,计入相关资产成本;其他借款费用,在发生时根据其发生额确认为费用,计入当期损益。

符合资本化条件的资产,是指需要经过相当长时间的购建或者生产活动才能达到预定可使用或者可销售状态的固定资产、投资性房地产和存货等资产。

借款费用同时满足下列条件时开始资本化:

- (1) 资产支出已经发生,资产支出包括为购建或者生产符合资本化条件的资产而以支付现金、转移非现金资产或者承担带息债务形式发生的支出;
- (2) 借款费用已经发生;
- (3) 为使资产达到预定可使用或者可销售状态所必要的购建或者生产活动已经开始。

2. 借款费用资本化期间

资本化期间,指从借款费用开始资本化时点到停止资本化时点的期间,借款费用暂停资本化的期间不包括在内。

当购建或者生产符合资本化条件的资产达到预定可使用或者可销售状态时,借款费用停止资本化。

当购建或者生产符合资本化条件的资产中部分项目分别完工且可单独使用时,该部分资产借款费用停止资本化。

购建或者生产的资产的各部分分别完工,但必须等到整体完工后才可使用或可对外销售的,在该资产整体完工时停止借款费用资本化。

3. 暂停资本化期间

符合资本化条件的资产在购建或生产过程中发生的非正常中断、且中断时间连续超过3个月的,则借款费用暂停资本化;该项中断如是所购建或生产的符合资本化条件的资产达到预定可使用状态或者可销售状态必要的程序,则借款费用继续资本化。在中断期间发生的借款费用确认为当期损益,直至资产的购建或者生产活动重新开始后借款费用继续资本化。

4. 借款费用资本化金额的计算方法

专门借款的利息费用(扣除尚未动用的借款资金存入银行取得的利息收入或者进行暂时性投资取得的投资收益)及其辅助费用在所购建或者生产的符合资本化条件的资产达到预定

可使用或者可销售状态前，予以资本化。

根据累计资产支出超过专门借款部分的资产支出加权平均数乘以所占用一般借款的资本化率，计算确定一般借款应予资本化的利息金额。资本化率根据一般借款加权平均利率计算确定。

借款存在折价或者溢价的，按照实际利率法确定每一会计期间应摊销的折价或者溢价金额，调整每期利息金额。

(十五)无形资产与开发支出

无形资产是指本公司拥有或者控制的没有实物形态的可辨认非货币性资产，包括土地使用权、软件以及特许权等。

1. 无形资产的初始计量

外购无形资产的成本，包括购买价款、相关税费以及直接归属于使该项资产达到预定用途所发生的其他支出。购买无形资产的价款超过正常信用条件延期支付，实质上具有融资性质的，无形资产的成本以购买价款的现值为基础确定。

债务重组取得债务人用以抵债的无形资产，以该无形资产的公允价值为基础确定其入账价值，并将重组债务的账面价值与该用以抵债的无形资产公允价值之间的差额，计入当期损益。

在非货币性资产交换具备商业实质且换入资产或换出资产的公允价值能够可靠计量的前提下，非货币性资产交换换入的无形资产以换出资产的公允价值为基础确定其入账价值，除非有确凿证据表明换入资产的公允价值更加可靠；不满足上述前提的非货币性资产交换，以换出资产的账面价值和应支付的相关税费作为换入无形资产的成本，不确认损益。

以同一控制下的企业吸收合并方式取得的无形资产按被合并方的账面价值确定其入账价值；以非同一控制下的企业吸收合并方式取得的无形资产按公允价值确定其入账价值。

内部自行开发的无形资产，其成本包括：开发该无形资产时耗用的材料、劳务成本、注册费、在开发过程中使用的其他专利权和特许权的摊销以及满足资本化条件的利息费用，以及为使该无形资产达到预定用途前所发生的其他直接费用。

2. 无形资产的后继计量

本公司在取得无形资产时分析判断其使用寿命，划分为使用寿命有限和使用寿命不确定的无形资产。

(1) 使用寿命有限的无形资产

对于使用寿命有限的无形资产，在为企业带来经济利益的期限内按直线法摊销。使用寿命有限的无形资产预计寿命及依据如下：

项目	预计使用寿命	依据
----	--------	----

项目	预计使用寿命	依据
土地使用权	50年	法定
软件	3年	合同约定
特许权	10年	合同约定

每期末，对使用寿命有限的无形资产的使用寿命及摊销方法进行复核，如与原先估计数存在差异的，进行相应的调整。

经复核，本期期末无形资产的使用寿命及摊销方法与以前估计未有不同。

(2) 使用寿命不确定的无形资产

无法预见无形资产为企业带来经济利益期限的，视为使用寿命不确定的无形资产。对于使用寿命不确定的无形资产，在持有期间内不摊销，每期末对无形资产的寿命进行复核。如果期末重新复核后仍为不确定的，在每个会计期间继续进行减值测试。

经复核，该类无形资产的使用寿命仍为不确定。

3. 无形资产减值准备的计提

对于使用寿命确定的无形资产，如有明显减值迹象的，期末进行减值测试。

对于使用寿命不确定的无形资产，每期末进行减值测试。

对无形资产进行减值测试，估计其可收回金额。可收回金额根据无形资产的公允价值减去处置费用后的净额与无形资产预计未来现金流量的现值两者之间较高者确定。

当无形资产的可收回金额低于其账面价值的，将无形资产的账面价值减记至可收回金额，减记的金额确认为无形资产减值损失，计入当期损益，同时计提相应的无形资产减值准备。

无形资产减值损失确认后，减值无形资产的折耗或者摊销费用在未来期间作相应调整，以使该无形资产在剩余使用寿命内，系统地分摊调整后的无形资产账面价值（扣除预计净残值）。

无形资产的减值损失一经确认，在以后会计期间不再转回。

有迹象表明一项无形资产可能发生减值的，公司以单项无形资产为基础估计其可收回金额。公司难以对单项资产的可收回金额进行估计的，以该无形资产所属的资产组为基础确定无形资产组的可收回金额。

4. 划分公司内部研究开发项目的研究阶段和开发阶段具体标准

研究阶段：为获取并理解新的科学或技术知识等而进行的独创性的有计划调查、研究活动的阶段。

开发阶段：在进行商业性生产或使用前，将研究成果或其他知识应用于某项计划或设计，以生产出新的或具有实质性改进的材料、装置、产品等活动的阶段。

内部研究开发项目研究阶段的支出，在发生时计入当期损益。

5. 开发阶段支出符合资本化的具体标准

内部研究开发项目开发阶段的支出，同时满足下列条件时确认为无形资产：

- (1) 完成该无形资产以使其能够使用或出售在技术上具有可行性；
- (2) 具有完成该无形资产并使用或出售的意图；
- (3) 无形资产产生经济利益的方式，包括能够证明运用该无形资产生产的产品存在市场或无形资产自身存在市场，无形资产将在内部使用的，能够证明其有用性；
- (4) 有足够的技术、财务资源和其他资源支持，以完成该无形资产的开发，并有能力使用或出售该无形资产；
- (5) 归属于该无形资产开发阶段的支出能够可靠地计量。

不满足上述条件的开发阶段的支出，于发生时计入当期损益。以前期间已计入损益的开发支出不在以后期间重新确认为资产。已资本化的开发阶段的支出在资产负债表上列示为开发支出，自该项目达到预定用途之日起转为无形资产。

(十六)长期资产减值

本公司在资产负债表日判断长期资产是否存在可能发生减值的迹象。如果长期资产存在减值迹象的，估计其可收回金额。

可收回金额的计量结果表明，长期资产的可收回金额低于其账面价值的，将长期资产的账面价值减记至可收回金额，减记的金额确认为资产减值损失，计入当期损益，同时计提相应的资产减值准备。资产减值损失一经确认，在以后会计期间不得转回。

资产减值损失确认后，减值资产的折旧或者摊销费用在未来期间作相应调整，以使该资产在剩余使用寿命内，系统地分摊调整后的资产账面价值（扣除预计净残值）。

因企业合并所形成的商誉和使用寿命不确定的无形资产，无论是否存在减值迹象，每年都进行减值测试。

商誉结合与其相关的资产组或者资产组组合进行减值测试。在对包含商誉的相关资产组或者资产组组合进行减值测试时，如与商誉相关的资产组或者资产组组合存在减值迹象的，先对不包含商誉的资产组或者资产组组合进行减值测试，计算可收回金额，并与相关账面价值相比较，确认相应的减值损失。再对包含商誉的资产组或者资产组组合进行减值测试，比较这些相关资产组或者资产组组合的账面价值（包括所分摊的商誉的账面价值部分）与其可收回金额，如相关资产组或者资产组组合的可收回金额低于其账面价值的，确认商誉的减值损失。

(十七)职工薪酬

职工薪酬，是指本公司为获得职工提供的服务或解除劳动关系而给予的各种形式的报酬

或补偿。职工薪酬包括短期薪酬、离职后福利、辞退福利和其他长期职工福利。

1. 短期薪酬

短期薪酬是指本公司在职工提供相关服务的年度报告期间结束后十二个月内需要全部予以支付的职工薪酬，离职后福利和辞退福利除外。本公司在职工提供服务的会计期间，将应付的短期薪酬确认为负债，并根据职工提供服务的受益对象计入相关资产成本和费用。

2. 离职后福利

离职后福利是指本公司为获得职工提供的服务而在职工退休或与企业解除劳动关系后，提供的各种形式的报酬和福利，短期薪酬和辞退福利除外。离职后福利计划分类为设定提存计划和设定受益计划。

离职后福利设定提存计划主要为参加由各地劳动及社会保障机构组织实施的社会基本养老保险、失业保险等。在职工为本公司提供服务的会计期间，将根据设定提存计划计算的应缴存金额确认为负债，并计入当期损益或相关资产成本。

本公司按照国家规定的标准和年金计划定期缴付上述款项后，不再有其他的支付义务。

3. 辞退福利

辞退福利是指本公司在职工劳动合同到期之前解除与职工的劳动关系，或者为鼓励职工自愿接受裁减而给予职工的补偿，在发生当期计入当期损益。

4. 其他长期职工福利

其他长期职工福利是指除短期薪酬、离职后福利、辞退福利之外的其他所有职工福利。

对符合设定提存计划条件的其他长期职工福利，在职工为本公司提供服务的会计期间，将应缴存金额确认为负债，并计入当期损益或相关资产成本；除上述情形外的其他长期职工福利，在资产负债表日由独立精算师使用预期累计福利单位法进行精算，将设定受益计划产生的福利义务归属于职工提供服务的期间，并计入当期损益或相关资产成本。

(十八)预计负债

1. 预计负债的确认标准

与或有事项相关的义务同时满足下列条件时，本公司确认为预计负债：

该义务是本公司承担的现时义务；

履行该义务很可能导致经济利益流出本公司；

该义务的金额能够可靠地计量。

2. 预计负债的计量方法

本公司预计负债按履行相关现时义务所需的支出的最佳估计数进行初始计量。

本公司在确定最佳估计数时，综合考虑与或有事项有关的风险、不确定性和货币时间价值等因素。对于货币时间价值影响重大的，通过对相关未来现金流出进行折现后确定最佳估

计数。

最佳估计数分别以下情况处理：

所需支出存在一个连续范围（或区间），且该范围内各种结果发生的可能性相同的，则最佳估计数按照该范围的中间值即上下限金额的平均数确定。

所需支出不存在一个连续范围（或区间），或虽然存在一个连续范围但该范围内各种结果发生的可能性不相同的，如或有事项涉及单个项目的，则最佳估计数按照最可能发生金额确定；如或有事项涉及多个项目的，则最佳估计数按各种可能结果及相关概率计算确定。

本公司清偿预计负债所需支出全部或部分预期由第三方补偿的，补偿金额在基本确定能够收到时，作为资产单独确认，确认的补偿金额不超过预计负债的账面价值。

(十九)收入

1. 销售商品收入确认时间的具体判断标准

公司已将商品所有权上的主要风险和报酬转移给购买方；公司既没有保留与所有权相联系的继续管理权，也没有对已售出的商品实施有效控制；收入的金额能够可靠地计量；相关的经济利益很可能流入企业；相关的已发生或将发生的成本能够可靠地计量时，确认商品销售收入实现。

公司主要从事水处理设备及配套设备的生产加工及销售，公司在商品经购买方时验收后确认销售收入。

2. 确认让渡资产使用权收入的依据

与交易相关的经济利益很可能流入企业，收入的金额能够可靠地计量时，分别下列情况确定让渡资产使用权收入金额：

- (1) 利息收入金额，按照他人使用本企业货币资金的时间和实际利率计算确定。
- (2) 使用费收入金额，按照有关合同或协议约定的收费时间和方法计算确定。

3. 提供劳务收入的确认依据和方法

在资产负债表日提供劳务交易的结果能够可靠估计的，采用完工百分比法确认提供劳务收入。提供劳务交易的完工进度，依据已完工作的测量确定。

提供劳务交易的结果能够可靠估计，是指同时满足下列条件：

- (1) 收入的金额能够可靠地计量；
- (2) 相关的经济利益很可能流入企业；
- (3) 交易的完工进度能够可靠地确定；
- (4) 交易中已发生和将发生的成本能够可靠地计量。

按照已收或应收的合同或协议价款确定提供劳务收入总额，但已收或应收的合同或协议价款不公允的除外。资产负债表日按照提供劳务收入总额乘以完工进度扣除以前会计期间累

计已确认提供劳务收入后的金额，确认当期提供劳务收入；同时，按照提供劳务估计总成本乘以完工进度扣除以前会计期间累计已确认劳务成本后的金额，结转当期劳务成本。

在资产负债表日提供劳务交易结果不能够可靠估计的，分别下列情况处理：

(1) 已经发生的劳务成本预计能够得到补偿的，按照已经发生的劳务成本金额确认提供劳务收入，并按相同金额结转劳务成本。

(2) 已经发生的劳务成本预计不能够得到补偿的，将已经发生的劳务成本计入当期损益，不确认提供劳务收入。

本公司与其他企业签订的合同或协议包括销售商品和提供劳务时，销售商品部分和提供劳务部分能够区分且能够单独计量的，将销售商品的部分作为销售商品处理，将提供劳务的部分作为提供劳务处理。销售商品部分和提供劳务部分不能够区分，或虽能区分但不能够单独计量的，将销售商品部分和提供劳务部分全部作为销售商品处理。

4. 建造合同收入的确认依据和方法

(1) 当建造合同的结果能够可靠地估计时，与其相关的合同收入和合同费用在资产负债表日按完工百分比法予以确认。完工百分比法，是指根据合同完工进度确认合同收入和合同费用的方法。合同完工进度按照累计实际发生的合同费用占合同预计总成本的比例确定。

固定造价合同的结果能够可靠估计，是指同时满足下列条件：

- 1) 合同总收入能够可靠地计量；
- 2) 与合同相关的经济利益很可能流入企业；
- 3) 实际发生的合同成本能够清楚地区分和可靠地计量；
- 4) 合同完工进度和为完成合同尚需发生的成本能够可靠地确定。

成本加成合同的结果能够可靠估计，是指同时满足下列条件：

- 1) 与合同相关的经济利益很可能流入企业；
- 2) 实际发生的合同成本能够清楚地区分和可靠地计量。

在资产负债表日，按照合同总收入乘以完工进度扣除以前会计期间累计已确认收入后的金额，确认为当期合同收入；同时，按照合同预计总成本乘以完工进度扣除以前会计期间累计已确认费用后的金额，确认为当期合同费用。合同工程的变动、索赔及奖金以可能带来收入并能可靠计算的数额为限计入合同总收入。

(2) 建造合同的结果不能可靠估计的，分别下列情况处理：

1) 合同成本能够收回的，合同收入根据能够收回的实际合同成本予以确认，合同成本在其发生的当期确认为合同费用。

2) 合同成本不可能收回的，在发生时立即确认为合同费用，不确认合同收入。

(3) 如果合同总成本很可能超过合同总收入，则预期损失立即确认为费用。

5. 附回购条件的资产转让

公司销售产品或转让其他资产时，与购买方签订了所销售的产品或转让资产回购协议，根据协议条款判断销售商品是否满足收入确认条件。如售后回购属于融资交易，则在交付产品或资产时，本公司不确认销售收入。回购价款大于销售价款的差额，在回购期间按期计提利息，计入财务费用。

(二十)政府补助

1. 类型

政府补助，是本公司从政府无偿取得的货币性资产与非货币性资产，但不包括政府作为企业所有者投入的资本。根据相关政府文件规定的补助对象，将政府补助划分为与资产相关的政府补助和与收益相关的政府补助。

与资产相关的政府补助，是指本公司取得的、用于购建或以其他方式形成长期资产的政府补助。与收益相关的政府补助，是指除与资产相关的政府补助之外的政府补助。

2. 政府补助的确认

对期末有证据表明公司能够符合财政扶持政策规定的相关条件且预计能够收到财政扶持资金的，按应收金额确认政府补助。除此之外，政府补助均在实际收到时确认。

政府补助为货币性资产的，按照收到或应收的金额计量。政府补助为非货币性资产的，按照公允价值计量；公允价值不能够可靠取得的，按照名义金额（人民币1元）计量。按照名义金额计量的政府补助，直接计入当期损益。

3. 会计处理方法

与资产相关的政府补助，确认为递延收益，按照所建造或购买的资产使用年限分期计入营业外收入；

与收益相关的政府补助，用于补偿企业以后期间的相关费用或损失的，确认为递延收益，在确认相关费用的期间计入当期营业外收入；用于补偿企业已发生的相关费用或损失的，取得时直接计入当期营业外收入。

已确认的政府补助需要返还时，存在相关递延收益余额的，冲减相关递延收益账面余额，超出部分计入当期损益；不存在相关递延收益的，直接计入当期损益。

(二十一)递延所得税资产和递延所得税负债

递延所得税资产和递延所得税负债根据资产和负债的计税基础与其账面价值的差额(暂时性差异)计算确认。于资产负债表日，递延所得税资产和递延所得税负债，按照预期收回该资产或清偿该负债期间的适用税率计量。

1. 确认递延所得税资产的依据

本公司以很可能取得用来抵扣可抵扣暂时性差异、能够结转以后年度的可抵扣亏损和税款抵减的应纳税所得额为限，确认由可抵扣暂时性差异产生的递延所得税资产。但是，同时具有下列特征的交易中因资产或负债的初始确认所产生的递延所得税资产不予确认：(1) 该交易不是企业合并；(2) 交易发生时既不影响会计利润也不影响应纳税所得额或可抵扣亏损。

对于与联营企业投资相关的可抵扣暂时性差异，同时满足下列条件的，确认相应的递延所得税资产：暂时性差异在可预见的未来很可能转回，且未来很可能获得用来抵扣可抵扣暂时性差异的应纳税所得额。

2. 确认递延所得税负债的依据

公司将当期与以前期间应交未交的应纳税暂时性差异确认为递延所得税负债。但不包括：

- (1) 商誉的初始确认所形成的暂时性差异；
- (2) 非企业合并形成的交易或事项，且该交易或事项发生时既不影响会计利润，也不影响应纳税所得额（或可抵扣亏损）所形成的暂时性差异；
- (3) 对于与子公司、联营企业投资相关的应纳税暂时性差异，该暂时性差异转回的时间能够控制并且该暂时性差异在可预见的未来很可能不会转回。

3. 同时满足下列条件时，将递延所得税资产及递延所得税负债以抵销后的净额列示

- (1) 企业拥有以净额结算当期所得税资产及当期所得税负债的法定权利；
- (2) 递延所得税资产和递延所得税负债是与同一税收征管部门对同一纳税主体征收的所得税相关或者对不同的纳税主体相关，但在未来每一具有重要性的递延所得税资产和递延所得税负债转回的期间内，涉及的纳税主体体意图以净额结算当期所得税资产及当期所得税负债或是同时取得资产、清偿债务。

(二十二) 租赁

如果租赁条款在实质上将与租赁资产所有权有关的全部风险和报酬转移给承租人，该租赁为融资租赁，其他租赁则为经营租赁。

1. 经营租赁会计处理

(1) 公司租入资产所支付的租赁费，在不扣除免租期的整个租赁期内，按直线法进行分摊，计入当期费用。公司支付的与租赁交易相关的初始直接费用，计入当期费用。

资产出租方承担了应由公司承担的与租赁相关的费用时，公司将该部分费用从租金总额中扣除，按扣除后的租金费用在租赁期内分摊，计入当期费用。

(2) 公司出租资产所收取的租赁费，在不扣除免租期的整个租赁期内，按直线法进行分摊，确认为租赁收入。公司支付的与租赁交易相关的初始直接费用，计入当期费用；如金额较大的，则予以资本化，在整个租赁期间内按照与租赁收入确认相同的基础分期计入当期收益。

公司承担了应由承租方承担的与租赁相关的费用时,公司将该部分费用从租金收入总额中扣除,按扣除后的租金费用在租赁期内分配。

2. 融资租赁会计处理

(1) 融资租入资产:公司在承租开始日,将租赁资产公允价值与最低租赁付款额现值两者中较低者作为租入资产的入账价值,将最低租赁付款额作为长期应付款的入账价值,其差额作为未确认的融资费用。

公司采用实际利率法对未确认的融资费用,在资产租赁期间内摊销,计入财务费用。

(2) 融资租出资产:公司在租赁开始日,将应收融资租赁款,未担保余值之和与其现值的差额确认为未实现融资收益,在将来收到租金的各期间内确认为租赁收入,公司发生的与出租交易相关的初始直接费用,计入应收融资租赁款的初始计量中,并减少租赁期内确认的收益金额。

(二十三)安全生产费

本公司按照国家规定提取的安全生产费,计入当期损益,同时记入“专项储备”科目。使用提取的安全生产费时,属于费用性支出的,直接冲减专项储备。形成固定资产的,通过“在建工程”科目归集所发生的支出,待安全项目完工达到预定可使用状态时确认为固定资产;同时,按照形成固定资产的成本冲减专项储备,并确认相同金额的累计折旧。该固定资产在以后期间不再计提折旧。

(二十四)重要会计政策、会计估计的变更

1. 会计政策变更

本报告期重要会计政策未变更。

2. 会计估计变更

本报告期主要会计估计未发生变更。

五、税项

(一)公司主要税种和税率

税种	计税依据	税率
增值税	销售货物、应税劳务收入和应税服务收入(营改增试点地区适用应税劳务收入)	17%
营业税	应纳税营业额	5%
城市维护建设税	实缴流转税税额	7%
企业所得税	应纳税所得额	15%

不同纳税主体所得税税率说明:

纳税主体名称	所得税税率
新疆德安环保科技股份有限公司	15%
乌鲁木齐德安东升环保设备有限公司	注
新疆德安环保工程有限公司	25%
新疆明锐工程设计咨询有限公司	25%
乌鲁木齐中天亚控电气设备有限公司	25%

注：以应税收入为基数，按应税所得率5%核定征收，税率为20%。

(二) 税收优惠及批文

公司2012年经认定为高新技术企业，根据相关规定，公司享受国家关于高新技术企业的相关优惠政策，按15%的税率征收企业所得税。

子公司乌鲁木齐德安东升环保设备有限公司，依据财政部国家税务总局《关于小型微利企业所得税优惠政策有关问题的通知》（财税〔2014〕34号）规定，享受小型微利企业所得税优惠政策，所得减按50%计入应纳税所得额，按20%的税率缴纳企业所得税。

六、合并财务报表主要项目注释（以下金额单位若未特别注明者均为人民币元）

注释1. 货币资金

项目	2014年12月31日	2013年12月31日
现金	17,956.19	51,975.79
银行存款	32,558,601.95	39,397,050.50
其他货币资金	6,600,000.00	
合计	39,176,558.14	39,449,026.29
其中：存放在境外的款项总额		

其中受限制的货币资金明细如下：

项目	2014年12月31日	2013年12月31日
银行承兑汇票保证金	6,600,000.00	
合计	6,600,000.00	

注释2. 应收票据

1. 应收票据的分类

项目	2014年12月31日	2013年12月31日
银行承兑汇票	1,350,000.00	2,280,000.00
商业承兑汇票		
合计	1,350,000.00	2,280,000.00

2. 期末公司已背书或贴现且资产负债表日尚未到期的应收票据

项目	期末终止确认金额	期末未终止确认金额
银行承兑汇票	12,796,137.50	
商业承兑汇票		
合计	12,796,137.50	

注释3. 应收账款

1. 应收账款分类披露

种类	2014年12月31日				
	账面余额		坏账准备		账面价值
	金额	比例 (%)	金额	计提比例 (%)	
单项金额重大并单独计提坏账准备的应收账款					
按信用风险特征组合计提坏账准备的应收账款					
组合1: 账龄分析法组合	34,995,813.50	96.68	7,803,033.06	22.30	27,192,780.44
组合2: 与本公司受同一方最终控制的经济组织	1,202,630.00	3.32			1,202,630.00
单项金额虽不重大但单独计提坏账准备的应收账款					
合计	36,198,443.50	100.00	7,803,033.06	21.56	28,395,410.44

续:

种类	2013年12月31日				
	账面余额		坏账准备		账面价值
	金额	比例 (%)	金额	计提比例 (%)	
单项金额重大并单独计提坏账准备的应收账款					
按信用风险特征组合计提坏账准备的应收账款					
组合1: 账龄分析法组合	42,977,982.33	100.00	8,513,965.15	19.81	34,464,017.18
组合2: 与本公司受同一方最终控制的经济组织					
单项金额虽不重大但单独计提坏账准备的应收账款					
合计	42,977,982.33	100.00	8,513,965.15	19.81	34,464,017.18

应收账款分类的说明:

(1) 组合中, 按账龄分析法计提坏账准备的应收账款

账龄	2014年12月31日		
	应收账款	坏账准备	计提比例 (%)

账龄	2014年12月31日		
	应收账款	坏账准备	计提比例(%)
1年以内	14,677,508.89	733,875.44	5
1-2年	11,157,447.58	1,115,744.76	10
2-3年	3,164,985.39	632,997.08	20
3-4年	821,835.75	410,917.87	50
4-5年	1,322,689.89	1,058,151.91	80
5年以上	3,851,346.00	3,851,346.00	100
合计	34,995,813.50	7,803,033.06	

续表:

账龄	2013年12月31日		
	应收账款	坏账准备	计提比例(%)
1年以内	28,512,286.27	1,425,614.32	5
1-2年	4,524,077.28	452,407.73	10
2-3年	1,821,945.75	364,389.15	20
3-4年	3,574,305.40	1,787,152.70	50
4-5年	304,831.90	243,865.52	80
5年以上	4,240,535.73	4,240,535.73	100
合计	42,977,982.33	8,513,965.15	

(2) 不计提坏账准备的应收账款

项目	2014年12月31日		
	应收账款	坏账准备	计提比例(%)
新疆丰好房地产开发有限公司	1,202,630.00		
合计	1,202,630.00		

2. 按欠款方归集前五名应收账款

单位名称	2014年12月31日	占应收账款2014年12月31日的比例(%)	已计提坏账准备
伊宁县庆华水电开发有限公司	4,582,000.00	12.66	458,200.00
新疆生产建设兵团农六师五家渠市农业水利工程建设管理处	3,845,886.57	10.62	2,841,318.95
特克斯县农牧区供水管理总站	3,320,270.00	9.17	166,013.50
新疆中泰矿冶有限公司	2,670,972.17	7.38	267,097.22
中国第四冶金建筑公司/徐柏宏	2,316,000.00	6.40	115,800.00
合计	16,735,128.74	46.23	3,848,429.67

续表:

单位名称	2013年12月31日	占应收账款2013年12月31日的比例(%)	已计提坏账准备
新疆开源供水有限公司	10,000,000.00	27.63	500,000.00
新疆中泰矿冶有限公司	4,867,680.52	13.45	243,384.03
伊宁县庆华水电开发有限公司	4,582,000.00	12.66	229,100.00
新疆生产建设兵团农六师五家渠市农业水利工程建设管理处	3,879,620.99	10.72	2,714,483.99
托里县水利局	2,516,415.83	6.95	125,820.79
合计	25,845,717.34	71.40	3,812,788.81

注释4. 预付款项

1. 预付款项按账龄列示

账龄	2014年12月31日		2013年12月31日	
	金额	比例(%)	金额	比例(%)
1年以内	3,093,067.86	100.00	1,441,867.24	97.92
1至2年				
2至3年				
3年以上			30,600.00	2.08
合计	3,093,067.86	100.00	1,472,467.24	100.00

2. 按预付对象归集的前五名的预付款情况

单位名称	2014年12月31日	占预付账款总额的比例(%)	预付款时间	未结算原因
乌鲁木齐赛特博纳环保科技有限公司	620,500.00	20.06	2014年	货未到
海申机电总厂	540,000.00	17.46	2014年	货未到
新疆新天锅炉容器制造有限公司	540,000.00	17.46	2014年	货未到
四川省乐山市长江锅炉有限公司	318,000.00	10.28	2014年	货未到
乌市天山通达利阀门有限公司	132,000.00	4.27	2014年	货未到
合计	2,150,500.00	69.53		

续表:

单位名称	2013年12月31日	占预付账款总额的比例(%)	预付款时间	未结算原因
李赵文	340,000.00	23.09	2013年	货未到
温岭天祥电器厂	117,000.00	7.95	2013年	货未到
深圳德厚科技公司	100,000.00	6.79	2013年	货未到
陕西大唐环境科技有限公司	98,000.00	6.66	2013年	货未到
上海鑫志机电有限公司大溪分公司	90,000.00	6.11	2013年	货未到
合计	745,000.00	50.60		

注释5. 其他应收款

1. 其他应收款分类披露

种类	2014年12月31日				
	账面余额		坏账准备		账面价值
	金额	比例(%)	金额	计提比例(%)	
单项金额重大并单独计提坏账准备的其他应收款					
按信用风险特征组合计提坏账准备的其他应收款					
组合1: 账龄分析法组合	8,333,170.79	23.55	1,173,880.24	14.09	7,159,290.55
组合2: 与本公司受同一方最终控制的经济组织	27,046,962.80	76.45			27,046,962.80
单项金额虽不重大但单独计提坏账准备的其他应收款					
合计	35,380,133.59	100.00	1,173,880.24	3.32	34,206,253.35

续:

种类	2013年12月31日				
	账面余额		坏账准备		账面价值
	金额	比例(%)	金额	计提比例(%)	
单项金额重大并单独计提坏账准备的其他应收款					
按信用风险特征组合计提坏账准备的其他应收款					
组合1: 账龄分析法组合	5,821,257.14	100.00	1,024,274.39	17.60	4,796,982.75
组合2: 与本公司受同一方最终控制的经济组织					
单项金额虽不重大但单独计提坏账准备的其他应收款					
合计	5,821,257.14	100.00	1,024,274.39	17.60	4,796,982.75

其他应收款分类的说明:

(1) 组合中, 按账龄分析法计提坏账准备的其他应收款

账龄	2014年12月31日		
	其他应收款	坏账准备	计提比例(%)
1年以内	6,661,879.99	333,094.00	5
1-2年	707,272.63	70,727.26	10
2-3年	50,369.26	10,073.85	20
3-4年	241,780.00	120,890.00	50
4-5年	163,868.91	131,095.13	80
5年以上	508,000.00	508,000.00	100
合计	8,333,170.79	1,173,880.24	

续表:

账龄	2013年12月31日		
	其他应收款	坏账准备	计提比例(%)
1年以内	3,200,263.00	160,013.15	5
1-2年	1,334,622.70	133,462.27	10
2-3年	560,047.53	112,009.51	20
3-4年	213,868.91	106,934.46	50
4-5年	3,000.00	2,400.00	80
5年以上	509,455.00	509,455.00	100
合计	5,821,257.14	1,024,274.39	

(2) 组合中, 不计提坏账准备的其他应收款

组合名称	2014年12月31日		
	其他应收款	坏账准备	计提比例(%)
新疆丰好房地产开发有限公司	27,046,962.80		
合计	27,046,962.80		

2. 按欠款方归集的前五名的其他应收款情况

单位名称	款项性质	2014年12月31日	账龄	占其他应收款2014年12月31日的比例(%)	坏账准备
新疆丰好房地产开发有限公司	土地、建筑物转让款	27,046,962.80	1年以内	76.45	
新疆中鼎投资有限公司	投标保证金	5,140,000.00	1年以内	14.53	257,000.00
新疆广汇新能源有限公司	履约保证金	495,000.00	5年以上	1.40	495,000.00
杨朝银	借款	222,916.00	1年以内	0.63	11,145.80
新疆广汇煤碳清洁炼化有限责任公司	履约保证金	211,000.00	1至2年	0.60	21,100.00
合计		33,115,878.80		93.60	752,000.00

续表:

单位名称	款项性质	2013年12月31日	账龄	占其他应收款2013年12月31日的比例(%)	坏账准备
徐志宗	借款	709,519.50	1-2年	12.19	69,951.95
勾承洪	借款	602,810.00	1年以内	10.36	30,140.50
昌吉回族自治州呼图壁河流域管理处	履约保证金	495,820.00	1-2年	8.52	49,582.00
新疆广汇新能源有限公司	履约保证金	495,000.00	5年以上	8.50	495,000.00
张煜	借款	323,400.00	1年以内	5.56	16,170.00

单位名称	款项性质	2013年12月31日	账龄	占其他应收款 2013年12月31 日的比例(%)	坏账准备
合计		2,626,549.50		45.12	660,844.45

注释6. 存货

项 目	2014年12月31日		
	账面余额	跌价准备	账面价值
原材料	3,102,872.89		3,102,872.89
在产品	2,040,185.64		2,040,185.64
库存商品	38,277.73		38,277.73
建造合同形成的已完工未结算资产	7,654,428.61		7,654,428.61
合计	12,835,764.87		12,835,764.87

续表:

项 目	2013年12月31日		
	账面余额	跌价准备	账面价值
原材料	5,749,630.57		5,749,630.57
在产品	5,502,902.89		5,502,902.89
库存商品	1,486,357.25		1,486,357.25
建造合同形成的已完工未结算资产	5,307,494.33		5,307,494.33
合计	18,046,385.04		18,046,385.04

注释7. 其他流动资产

项 目	2014年12月31日	2013年12月31日
增值税进项税	47,893.14	520,907.37
合计	47,893.14	520,907.37

注释8. 固定资产原价及累计折旧

项 目	房屋及建筑物	机器设备	办公设备	运输工具	合计
一、账面原值合计					
1. 2013年12月31日	14,499,159.19	3,190,634.27	771,446.41	1,998,010.70	20,459,250.57
2. 本期增加金额		134,423.08	76,544.87	127,862.32	338,830.27
购置		134,423.08	63,446.33	127,862.32	325,731.73
在建工程转入					
企业合并增加			13,098.54		13,098.54
股东投入					
其他转入					

新疆德安环保科技股份有限公司
2014年12月31日及前一个会计年度
财务报表附注

项 目	房屋及建筑物	机器设备	办公设备	运输工具	合计
3. 本期减少金额	8,175,860.50	954,664.36	51,637.00	465,336.00	9,647,497.86
处置或报废	8,175,860.50	954,664.36	51,637.00	465,336.00	9,647,497.86
其他转出					
4. 2014年12月31日	6,323,298.69	2,370,392.99	796,354.28	1,660,537.02	11,150,582.98
二. 累计折旧					
1. 2013年12月31日	1,458,809.38	1,700,842.03	592,925.18	1,171,884.32	4,924,460.91
2. 本期增加金额	330,720.54	433,242.45	101,164.02	291,768.37	1,156,895.38
计提	330,720.54	433,242.45	90,976.27	291,768.37	1,146,707.63
企业合并增加			10,187.75		10,187.75
其他转入					
3. 本期减少金额	1,489,173.22	608,681.47	46,284.31	443,342.70	2,587,481.70
处置或报废	1,489,173.22	608,681.47	46,284.31	443,342.70	2,587,481.70
其他转出					
4. 2014年12月31日	300,356.70	1,525,403.01	647,804.89	1,020,309.99	3,493,874.59
三. 减值准备					
1. 2013年12月31日					
2. 本期增加金额					
计提					
企业合并增加					
其他转入					
3. 本期减少金额					
处置或报废					
其他转出					
4. 2014年12月31日					
四. 账面价值合计					
1. 期末账面价值	6,022,941.99	844,989.98	148,549.39	640,227.03	7,656,708.39
2. 期初账面价值	13,040,349.81	1,489,792.24	178,521.23	826,126.38	15,534,789.66

续表：

项 目	房屋及建筑物	机器设备	办公设备	运输工具	合计
一、 账面原值合计					
1. 2013年1月1日	8,175,860.50	3,160,719.74	1,848,357.29	902,099.82	20,459,250.57
2. 本期增加金额	6,323,298.69	29,914.53		19,000.00	338,830.27
购置		29,914.53		19,000.00	48,914.53
在建工程转入	6,323,298.69				6,323,298.69
企业合并增加					

项目	房屋及建筑物	机器设备	办公设备	运输工具	合计
股东投入					
其他转入					
3. 本期减少金额					
处置或报废					
其他转出					
4. 2013年12月31日	14,499,159.19	3,190,634.27	1,848,357.29	921,099.82	11,150,582.98
五. 累计折旧					
1. 2013年1月1日	1,069,150.53	1,314,747.70	841,583.17	491,399.58	3,716,880.98
2. 本期增加金额	389,658.85	386,094.33	277,768.92	154,057.83	1,207,579.93
计提	389,658.85	386,094.33	277,768.92	154,057.83	1,207,579.93
企业合并增加					
其他转入					
3. 本期减少金额					
处置或报废					
其他转出					
4. 2013年12月31日	1,458,809.38	1,700,842.03	1,119,352.09	645,457.41	4,924,460.91
六. 减值准备					
1. 2013年1月1日					
2. 本期增加金额					
计提					
企业合并增加					
其他转入					
3. 本期减少金额					
处置或报废					
其他转出					
4. 2013年12月31日					
七. 账面价值合计					
1. 期末账面价值	13,040,349.81	1,489,792.24	729,005.20	275,642.41	15,534,789.66
2. 期初账面价值	7,106,709.97	1,845,972.04	1,006,774.12	410,700.24	10,370,156.37

注释9. 无形资产

项目	软件	土地使用权	专利许可使用权	合计
一. 账面原值合计				
1. 2013年12月31日	76,710.59	6,461,662.50	100,260.00	6,638,633.09
2. 本期增加金额				
购置				

项 目	软件	土地使用权	专利许可使用权	合计
内部研发				
企业合并增加				
股东投入				
其他转入				
3. 本期减少金额	76,710.59	950,770.50		1,027,481.09
处置	76,710.59	950,770.50		1,027,481.09
其他转出				
4. 2014年12月31日		5,510,892.00	100,260.00	5,611,152.00
二. 累计摊销				
1. 2013年12月31日	67,556.02	226,540.90	65,865.09	359,962.01
2. 本期增加金额	9,154.57	110,216.84	10,026.00	129,397.41
计提	9,154.57	110,216.84	10,026.00	129,397.41
企业合并增加				
其他转入				
3. 本期减少金额	76,710.59	134,692.70		211,403.29
处置	76,710.59	134,692.70		211,403.29
其他转出				
4. 2014年12月31日		202,065.04	75,891.09	277,956.13
三. 减值准备				
1. 2013年12月31日				
2. 本期增加金额				
计提				
企业合并增加				
其他转入				
3. 本期减少金额				
处置				
其他转出				
4. 2014年12月31日				
四. 账面价值合计				
1. 期末账面价值		5,308,826.96	24,368.91	5,333,195.87
2. 期初账面价值	9,154.57	6,235,121.60	34,394.91	6,278,671.08

续表

项 目	软件	土地使用权	专利许可使用权	合计
一. 账面原值合计				
1. 2013年1月1日	76,710.59	950,770.50	100,260.00	1,127,741.09

项 目	软件	土地使用权	专利许可使用权	合计
2. 本期增加金额		5,510,892.00		5,510,892.00
购置		5,510,892.00		5,510,892.00
内部研发				
企业合并增加				
股东投入				
其他转入				
3. 本期减少金额				
处置				
其他转出				
4. 2013年12月31日	76,710.59	6,461,662.50	100,260.00	6,638,633.09
二. 累计摊销				
1. 2013年1月1日	55,811.95	115,677.07	55,839.09	227,328.11
2. 本期增加金额	11,744.07	110,863.83	10,026.00	132,633.90
计提	11,744.07	110,863.83	10,026.00	132,633.90
企业合并增加				
其他转入				
3. 本期减少金额				
处置				
其他转出				
4. 2013年12月31日	67,556.02	226,540.90	65,865.09	359,962.01
三. 减值准备				
1. 2013年1月1日				
2. 本期增加金额				
计提				
企业合并增加				
其他转入				
3. 本期减少金额				
处置				
其他转出				
4. 2013年12月31日				
四. 账面价值合计				
1. 期末账面价值	9,154.57	6,235,121.60	34,394.91	6,278,671.08
2. 期初账面价值	20,898.64	835,093.43	44,420.91	900,412.98

注释10. 商誉

1. 商誉账面原值

被投资单位名称或 形成商誉的事项	2013年12月 31日	本期增加		本期减少		2014年12月31 日
		企业合并 形成	其他	处置	其他	
乌鲁木齐中天亚控 电气设备有限公司		63,771.80				63,771.80
合 计		63,771.80				63,771.80

注释11. 递延所得税资产和递延所得税负债

1. 已确认的递延所得税资产和递延所得税负债

项目	2014年12月31日		2013年12月31日	
	可抵扣暂时性差异	递延所得税资产	可抵扣暂时性差异	递延所得税资产
资产减值准备	8,889,359.66	1,398,857.52	9,499,890.95	1,464,093.48
合 计	8,889,359.66	1,398,857.52	9,499,890.95	1,464,093.48

2. 未确认递延所得税资产的可抵扣暂时性差异或可抵扣亏损的情况

项 目	2014年12月31日	2013年12月31日
资产减值准备	45,103.93	20,762.02
合 计	45,103.93	20,762.02

注释12. 其他非流动资产

类别及内容	2014年12月31日	2013年12月31日
预付工程款、工程材料款		244,930.77
合 计		244,930.77

注释13. 短期借款

项 目	2014年12月31日	2013年12月31日
保证借款	7,000,000.00	20,000,000.00
合 计	7,000,000.00	20,000,000.00

(1) 2014年4月，本公司与招商银行乌鲁木齐新华北路支行签订2014年借字第0424号《借款合同》，借款300.00万元。由乌鲁木齐经济技术开发区正鑫融资担保有限公司为此项借款提供连带责任保证担保。子公司乌鲁木齐德安东升环保设备有限公司以土地使用权为该担保事项提供抵押反担保，同时徐志宗、邹红梅为该担保事项提供保证反担保。

(2) 2014年10月，本公司与招商银行乌鲁木齐新华北路支行签订2014年借字第1010号《借款合同》，借款400.00万元。由乌鲁木齐昌河融资担保有限公司为此项借款提供连带责任保证担保。新疆丰昊投资有限公司、叶松、李群立以所持新疆丰好房地产有限公司股权为该担保事项提供质押反担保，同时徐志宗、邹红梅为该担保事项提供保证反担保。

注释14. 应付票据

种类	2014年12月31日	2013年12月31日
银行承兑汇票	12,600,000.00	
合计	12,600,000.00	

注释15. 应付账款

1. 按款项性质分类

项目	2014年12月31日	2013年12月31日
应付材料款	11,786,049.81	16,330,662.02
合计	11,786,049.81	16,330,662.02

2. 按款项账龄分类

账龄	2014年12月31日	2013年12月31日
1年以内(含1年)	9,838,895.93	15,140,729.80
1-2年(含2年)	1,521,636.07	1,091,778.37
2-3年(含3年)	425,517.81	
3年以上		98,153.85
合计	11,786,049.81	16,330,662.02

注释16. 预收款项

1. 预收账款情况

项目	2014年12月31日	2013年12月31日
货款	1,341,206.00	8,417,653.19
建造合同形成的已结算未完工项目	9,477,104.64	47,836.73
合计	10,818,310.64	8,465,489.92

2. 按款项账龄分类

账龄	2014年12月31日	2013年12月31日
1年以内(含1年)	10,818,310.64	8,465,489.92
1-2年(含2年)		
2-3年(含3年)		
3年以上		
合计	10,818,310.64	8,465,489.92

3. 建造合同形成的已结算未完工项目情况

项目	累计已发生成本	累计已确认毛利	预计损失	已办理结算的金额	2014年12月31日
库尉地区	23,718,785.35	11,859,392.67		45,000,000.00	9,421,821.98

项目	累计已发生成本	累计已确认毛利	预计损失	已办理结算的金额	2014年12月31日
输水工程 净水厂工程					
木垒县大石头乡净水项目	120,841.00	73,876.34		250,000.00	55,282.66

续表:

项目	累计已发生成本	累计已确认毛利	预计损失	已办理结算的金额	2013年12月31日
托里水厂项目	3,101,914.95	700,248.32		3,850,000.00	47,836.73

注释17. 应付职工薪酬

1. 应付职工薪酬列示

项目	2013年12月31日	本期增加	本期减少	2014年12月31日
短期薪酬	55,205.38	5,523,555.08	5,508,683.23	70,077.23
离职后福利-设定提存计划		506,783.56	506,783.56	
合计	55,205.38	6,030,338.64	6,015,466.79	70,077.23

续表:

项目	2013年1月1日	本期增加	本期减少	2013年12月31日
短期薪酬	59,997.77	4,379,875.76	4,384,668.15	55,205.38
离职后福利-设定提存计划		446,846.27	446,846.27	
合计	59,997.77	4,826,722.03	4,831,514.42	55,205.38

2. 短期薪酬列示

项目	2013年12月31日	本期增加	本期减少	2014年12月31日
工资、奖金、津贴和补贴		4,977,465.38	4,977,465.38	
职工福利费		178,426.72	178,426.72	
社会保险费		243,670.81	243,670.81	
其中:基本医疗保险费		213,636.65	213,636.65	
工伤保险费		11,597.83	11,597.83	
生育保险费		18,436.33	18,436.33	
工会经费和职工教育经费	55,205.38	123,992.17	109,120.32	70,077.23
合计	55,205.38	5,523,555.08	5,508,683.23	70,077.23

续表:

项目	2013年1月1日	本期增加	本期减少	2013年12月31日
工资、奖金、津贴和补贴		3,832,907.84	3,832,907.84	

职工福利费		258,942.80	258,942.80	
社会保险费		208,691.98	208,691.98	
其中：基本医疗保险费		181,926.95	181,926.95	
工伤保险费		10,457.71	10,457.71	
生育保险费		16,307.32	16,307.32	
工会经费和职工教育经费	59,997.77	79,333.14	84,125.53	55,205.38
合 计	59,997.77	4,379,875.76	4,384,668.15	55,205.38

3. 设定提存计划列示

项 目	2013年12月31日	本期增加	本期减少	2014年12月31日
基本养老保险		460,716.11	460,716.11	
失业保险费		46,067.45	46,067.45	
合 计		506,783.56	506,783.56	

续表：

项 目	2013年1月1日	本期增加	本期减少	2013年12月31日
基本养老保险		406,156.94	406,156.94	
失业保险费		40,689.33	40,689.33	
合 计		446,846.27	446,846.27	

注释18. 应交税费

项目	2014年12月31日	2013年12月31日
企业所得税	3,528,967.44	620,210.57
增值税	1,570,716.80	3,395.23
营业税	1,905,460.41	300,648.89
土地增值税	1,794,054.65	
城市维护建设税	235,588.72	13,506.56
教育费附加	103,497.82	5,788.53
地方教育附加	68,998.55	3,859.01
其他税费	6,071.00	10,011.46
合 计	9,213,355.39	957,420.25

注释19. 其他应付款

账龄	2014年12月31日	2013年12月31日
1年以内(含1年)	2,046,194.53	22,696,147.15
1-2年(含2年)	400,469.06	115,646.01
2-3年(含3年)	8,559.00	
3年以上		30.10

账龄	2014年12月31日	2013年12月31日
合计	2,455,222.59	22,811,823.26

注释20. 长期借款

借款类别	2014年12月31日	2013年12月31日
抵押借款	8,000,000.00	9,000,000.00
合计	8,000,000.00	9,000,000.00

(1) 2013年7月,本公司与乌鲁木齐市商业银行新合支行签订乌商银2013年(新合)借字第20130719000024号《借款合同》,借款600.00万元。由自然人股东徐志宗、邹红梅以房屋、土地为此项借款抵押担保,同时自然人徐志宗、邹红梅、叶松、杨子修、寇全新、赵勇等人共同提供连带责任保证担保。

(2) 2014年7月,本公司与乌鲁木齐市商业银行新合支行签订乌商银2014年(新合)借字第20140715000030号《借款合同》,借款200.00万元。由自然人股东徐志宗以房屋为此项借款抵押担保,同时自然人徐志宗、邹红梅、叶松、杨子修、寇全新、陈方等人共同提供连带责任保证担保。

注释21. 实收资本

投资者名称	2013年12月31日		本年增加	本年减少	2014年12月31日	
	投资金额	所占比例(%)			投资金额	所占比例(%)
徐志宗	19,990,000.00	62.47			19,990,000.00	60.58
许天松	2,000,000.00	6.25			2,000,000.00	6.06
新疆中小企业创业投资股份有限公司	2,000,000.00	6.25			2,000,000.00	6.06
叶松	750,000.00	2.34			750,000.00	2.27
邹红梅	700,000.00	2.19			700,000.00	2.12
薛玉娥	600,000.00	1.88			600,000.00	1.82
徐丰皓	600,000.00	1.88			600,000.00	1.82
王丽	500,000.00	1.56			500,000.00	1.52
新疆中鼎投资有限公司			800,000.00		800,000.00	2.43
李学芬			500,000.00		500,000.00	1.52
陈方	420,000.00	1.31			420,000.00	1.27
杨子修	400,000.00	1.25			400,000.00	1.21
王晓明	380,000.00	1.19			380,000.00	1.15
徐光辉	150,000.00	0.47	220,000.00		370,000.00	1.12
王家赋	270,000.00	0.84	50,000.00		320,000.00	0.97

投资者名称	2013年12月31日		本年增加	本年减少	2014年12月31日	
	投资金额	所占比例 (%)			投资金额	所占比例 (%)
新疆新科源科技风险投资管理有限公司	300,000.00	0.94			300,000.00	0.91
新疆中企股权投资有限合伙企业	300,000.00	0.94			300,000.00	0.91
孙豹	300,000.00	0.94			300,000.00	0.91
寇全新	280,000.00	0.87			280,000.00	0.85
胡光军	250,000.00	0.78			250,000.00	0.76
姜庆雯	200,000.00	0.63			200,000.00	0.61
章雷			200,000.00		200,000.00	0.61
宋新丽	100,000.00	0.31			100,000.00	0.30
帕提古丽·色衣提	100,000.00	0.31			100,000.00	0.30
李万新	90,000.00	0.28			90,000.00	0.27
余玲	60,000.00	0.19			60,000.00	0.18
李洪	50,000.00	0.16			50,000.00	0.15
张洪斌	50,000.00	0.16			50,000.00	0.15
王红兵	50,000.00	0.16			50,000.00	0.15
唐汉均	50,000.00	0.16			50,000.00	0.15
冯东仓	50,000.00	0.16			50,000.00	0.15
邱明孝	40,000.00	0.12			40,000.00	0.12
刘虎	40,000.00	0.12			40,000.00	0.12
张爱民	40,000.00	0.12			40,000.00	0.12
孟宪勇	40,000.00	0.12			40,000.00	0.12
郭瑞	40,000.00	0.12			40,000.00	0.12
刘建新	40,000.00	0.12			40,000.00	0.12
郑忠良	300,000.00	0.94		300,000.00		
赵勇	340,000.00	1.06		340,000.00		
何剑	50,000.00	0.16		50,000.00		
刘芳	80,000.00	0.25		80,000.00		
合计	32,000,000.00	100.00	1,770,000.00	770,000.00	33,000,000.00	100.00

续表:

投资者名称	2013年1月1日		本年增加	本年减少	2013年12月31日	
	投资金额	所占比例 (%)			投资金额	所占比例 (%)
徐志宗	18,990,000.00	59.34	1,000,000.00		19,990,000.00	62.47
许天松	2,000,000.00	6.25			2,000,000.00	6.25

投资者名称	2013年1月1日		本年增加	本年减少	2013年12月31日	
	投资金额	所占比例(%)			投资金额	所占比例(%)
新疆中小企业创业投资股份有限公司	2,000,000.00	6.25			2,000,000.00	6.25
叶松	730,000.00	2.28	20,000.00		750,000.00	2.34
邹红梅	700,000.00	2.19			700,000.00	2.19
薛玉娥	600,000.00	1.88			600,000.00	1.88
徐丰皓	600,000.00	1.88			600,000.00	1.88
王丽	500,000.00	1.56			500,000.00	1.56
陈方	420,000.00	1.31			420,000.00	1.31
杨子修	400,000.00	1.25			400,000.00	1.25
王晓明	380,000.00	1.19			380,000.00	1.19
徐光辉	140,000.00	0.44	10,000.00		150,000.00	0.47
王家斌	220,000.00	0.69	50,000.00		270,000.00	0.84
新疆新科源科技风险投资管理有限公司	1,300,000.00	4.06		1,000,000.00	300,000.00	0.94
新疆中企股权投资有限合伙企业	300,000.00	0.94			300,000.00	0.94
孙豹	300,000.00	0.94			300,000.00	0.94
寇全新	280,000.00	0.88			280,000.00	0.87
胡光军	250,000.00	0.78			250,000.00	0.78
姜庆雯	200,000.00	0.63			200,000.00	0.63
宋新丽	100,000.00	0.31			100,000.00	0.31
帕提古丽·色衣提	100,000.00	0.31			100,000.00	0.31
李万新	40,000.00	0.13	50,000.00		90,000.00	0.28
余玲	70,000.00	0.22		10,000.00	60,000.00	0.19
李洪	50,000.00	0.16			50,000.00	0.16
张洪斌	50,000.00	0.16			50,000.00	0.16
王红兵	50,000.00	0.16			50,000.00	0.16
唐汉均	50,000.00	0.16			50,000.00	0.16
冯东仓			50,000.00		50,000.00	0.16
邱明孝	40,000.00	0.13			40,000.00	0.12
刘虎	40,000.00	0.13			40,000.00	0.12
张爱民	40,000.00	0.13			40,000.00	0.12
孟宪勇	40,000.00	0.13			40,000.00	0.12
郭瑞	40,000.00	0.13			40,000.00	0.12
刘建新	40,000.00	0.13			40,000.00	0.12

投资者名称	2013年1月1日		本年增加	本年减少	2013年12月31日	
	投资金额	所占比例(%)			投资金额	所占比例(%)
郑忠良	300,000.00	0.94			300,000.00	0.94
赵勇	340,000.00	1.06			340,000.00	1.06
何剑	50,000.00	0.16			50,000.00	0.16
刘芳	80,000.00	0.25			80,000.00	0.25
郭树源	50,000.00	0.16		50,000.00		
罗新财	70,000.00	0.22		70,000.00		
冯建玲	50,000.00	0.16		50,000.00		
合计	32,000,000.00	100.00	1,180,000.00	1,180,000.00	32,000,000.00	100.00

注释22. 资本公积

项目	2013年12月31日	本期增加	本期减少	2014年12月31日
资本溢价	7,601,000.00	2,500,000.00		10,101,000.00
其他资本公积				
合计	7,601,000.00	2,500,000.00		10,101,000.00

本期增加2,500,000.00元系增资的溢价。

项目	2013年1月1日	本期增加	本期减少	2013年12月31日
资本溢价	7,601,000.00			7,601,000.00
其他资本公积				
合计	7,601,000.00			7,601,000.00

注释23. 盈余公积

项目	2013年12月31日	本期增加	本期减少	2014年12月31日
法定盈余公积	515,064.90	1,969,226.83		2,484,291.73
合计	515,064.90	1,969,226.83		2,484,291.73

续表:

项目	2013年1月1日	本期增加	本期减少	2013年12月31日
法定盈余公积	434,087.84	80,977.06		515,064.90
合计	434,087.84	80,977.06		515,064.90

注释24. 专项储备

项目	2013年12月31日	本期增加	本期减少	2014年12月31日
安全生产费	577,157.67	610,303.80		1,187,461.47
合计	577,157.67	610,303.80		1,187,461.47

续表:

项 目	2013年1月1日	本期增加	本期减少	2013年12月31日
安全生产费	157,603.20	419,554.47		577,157.67
合 计	157,603.20	419,554.47		577,157.67

注释25. 未分配利润

项 目	金 额	提取或分配比例(%)
2013年12月31日	6,238,447.46	—
加: 本期净利润	19,725,933.55	—
减: 提取法定盈余公积	1,969,226.83	10
2014年12月31日	23,995,154.18	

续表:

项 目	金 额	提取或分配比例(%)
2013年1月1日	4,408,075.36	—
加: 本期净利润	1,911,349.16	—
减: 提取法定盈余公积	80,977.06	10
2013年12月31日	6,238,447.46	

注释26. 营业收入和营业成本

1. 营业收入、营业成本

项 目	2014年度		2013年度	
	收入	成本	收入	成本
主营业务	64,958,326.53	45,578,111.93	48,369,423.15	32,719,594.61
其他业务			13,675.21	
合计	64,958,326.53	45,578,111.93	48,383,098.36	32,719,594.61

2. 主营业务按产品类别列示如下

产品名称	2014年度		2013年度	
	营业收入	营业成本	营业收入	营业成本
水处理设备销售	21,088,358.62	15,992,965.65	19,251,382.71	11,234,044.69
水处理工程	40,686,919.74	27,543,473.27	27,970,298.54	20,659,556.05
自动化产品	850,476.79	697,194.16		
药剂	2,332,571.38	1,344,478.85	1,147,741.90	825,993.87
合计	64,958,326.53	45,578,111.93	48,369,423.15	32,719,594.61

注释27. 营业税金及附加

项 目	2014 年度	2013 年度
营业税	1,219,486.47	839,108.96
城市维护建设税	297,430.91	137,368.41
教育费附加	131,800.23	60,190.01
地方教育费附加	87,866.83	38,578.68
合计	1,736,584.44	1,075,246.06

注释28. 销售费用

项 目	2014 年度	2013 年度
办公费	121,691.26	220,757.91
交通差旅费	482,174.72	522,215.25
业务招待费	257,537.00	502,871.34
招投标费	180,858.00	218,853.00
售后维护费	245,302.31	484,678.30
运输装卸费	530,902.62	1,228,634.04
业务宣传费	66,113.40	37,990.52
其他	10,181.50	2,460.00
合计	1,894,760.81	3,218,460.36

注释29. 管理费用

项 目	2014 年度	2013 年度
职工薪酬	4,712,194.22	3,905,955.36
办公费	341,557.69	111,836.10
交通差旅费	345,148.62	99,210.72
业务招待费	280,274.59	169,446.20
保险费	42,826.79	43,126.94
通讯费	85,787.98	108,837.00
物业维护及水电费	140,972.26	133,767.08
会议费	15,150.00	1,790.00
汽车使用费	343,252.07	193,870.98
折旧与摊销	746,693.85	750,905.20
中介机构费	717,956.16	67,478.19
税费	243,252.30	234,221.51
研发费	1,509,020.73	1,702,635.04
安全生产费	610,303.80	419,554.47
其他	146,552.96	9,904.46
合计	10,280,944.02	7,952,539.25

注释30. 财务费用

类 别	2014 年度	2013 年度
利息支出	2,620,514.15	1,681,266.71
减：利息收入	164,363.28	58,127.59
汇兑损益		
其他	542,245.95	632,200.73
合计	2,998,396.82	2,255,339.85

注释31. 资产减值损失

项 目	2014 年度	2013 年度
坏账损失	-576,993.70	2,138,914.29
合计	-576,993.70	2,138,914.29

注释32. 营业外收入

项 目	2014 年度	2013 年度	计入当期非经常性损益的金额
非流动资产处置利得合计	19,410,215.04		19,410,215.04
其中：固定资产处置利得	26,929.52		26,929.52
无形资产处置利得	19,383,285.52		19,383,285.52
政府补助	1,727,237.50	3,586,759.84	1,727,237.50
其他	0.13	1,416.00	0.13
合计	21,137,452.67	3,588,175.84	21,137,452.67

1. 计入当期损益的政府补助

补助项目	2014 年度	2013 年度	与资产相关 /与收益相关
科技补助	740,000.00	3,268,000.00	与收益相关
社保补贴	137,237.50	185,198.84	与收益相关
财政补贴	850,000.00	133,561.00	与收益相关
合计	1,727,237.50	3,586,759.84	

注释33. 营业外支出

项 目	2014 年度	2013 年度	计入本期非经常性损益的金额
非流动资产处置损失合计			
其中：固定资产处置损失			
无形资产处置损失			
债务重组损失			
非货币性资产交换损失			

项 目	2014 年度	2013 年度	计入本期非经常性损益的金额
对外捐赠	20,465.60		20,465.60
资产报废损失	377,626.74		377,626.74
其他	185,903.30	40.10	185,903.30
合计	583,995.64	40.10	583,995.64

注释34. 所得税费用

1. 所得税费用表

项 目	2014 年度	2013 年度
当期所得税费用	3,794,995.59	1,064,522.10
递延所得税费用	80,314.84	-364,731.58
合计	3,875,310.43	699,790.52

2. 会计利润与所得税费用调整过程

项 目	2014 年度	2013 年度
利润总额	23,599,979.24	2,611,139.68
按法定/适用税率计算的所得税费用	3,539,996.89	391,670.95
子公司适用不同税率的影响	148,385.83	45,643.65
调整以前期间所得税的影响		
非应税收入的影响		
不可抵扣的成本、费用和损失影响	179,546.96	280,024.82
使用前期未确认递延所得税资产的可抵扣亏损的影响		
本期未确认递延所得税资产的可抵扣暂时性差异或可抵扣亏损的影响	7,380.76	-17,548.90
所得税费用	3,875,310.43	699,790.52

注释35. 现金流量表项目注释

1. 收到的其他与经营活动有关的现金

项目	2014 年度	2013 年度
利息收入	164,363.28	58,127.59
除税费返还外的其他政府补助收入	1,727,237.50	3,586,759.84
其他与经营活动有关项往来款项	9,858,043.22	18,229,853.64
保函保证金		1,318,565.70
其他	0.13	1,416.00
合计	11,749,644.13	23,194,722.77

2. 支付的其他与经营活动有关的现金

项目	2014 年度	2013 年度
----	---------	---------

项目	2014 年度	2013 年度
银行手续费	48,940.39	12,200.73
除财务费用外的其他期间费用	4,887,631.49	5,075,975.79
其他与经营活动有关项往来款项	14,151,509.63	658,733.59
其他	121,250.60	
合计	19,209,332.11	5,746,910.11

3. 收到的其他与筹资活动有关的现金

项目	2014 年度	2013 年度
票据保证金		344,400.00
合计		344,400.00

4. 支付的其他与筹资活动有关的现金

项目	2014 年度	2013 年度
票据保证金	6,600,000.00	
担保费	420,000.00	620,000.00
贴现利息	451,505.56	
合计	7,471,505.56	620,000.00

注释36. 现金流量表补充资料

1. 现金流量表补充资料

项 目	本期金额	上期金额
1、将净利润调节为经营活动现金流量		
净利润	19,724,668.81	1,911,349.16
加：资产减值准备	-576,993.70	2,138,914.29
固定资产折旧、油气资产折耗、生产性生物资产折旧	1,146,707.63	1,207,579.93
无形资产摊销	129,397.41	132,633.60
长期待摊费用摊销		
处置固定资产、无形资产和其他长期资产的损失（收益以“-”号填列）	-19,410,215.04	
固定资产报废损失（收益以“-”号填列）	377,626.74	
公允价值变动损失（收益以“-”号填列）		
财务费用（收益以“-”号填列）	3,117,319.71	2,301,266.71
投资损失（收益以“-”号填列）		
递延所得税资产减少（增加以“-”号填列）	80,314.84	-364,731.58
递延所得税负债增加（减少以“-”号填列）		
存货的减少（增加以“-”号填列）	5,422,567.69	-3,124,012.41
经营性应收项目的减少（增加以“-”号填列）	818,342.94	12,649,774.11

项 目	本期金额	上期金额
经营性应付项目的增加（减少以“-”号填列）	-473,188.82	2,444,899.37
其他	610,303.80	419,554.47
经营活动产生的现金流量净额	10,966,852.01	19,717,227.65
2、不涉及现金收支的重大投资和筹资活动		
债务转为资本		
一年内到期的可转换公司债券		
融资租入固定资产		
3、现金及现金等价物净变动情况		
现金的期末余额	32,576,558.14	39,449,026.29
减：现金的2013年12月31日余额	39,449,026.29	14,828,353.22
加：现金等价物的期末余额		
减：现金等价物的2013年12月31日余额		
现金及现金等价物净增加额	-6,872,468.15	24,620,673.07

2. 支付的取得子公司的现金净额

项 目	2014年度
本期发生的企业合并于本期支付的现金或现金等价物	1,100,000.00
其中：乌鲁木齐中天亚控电气设备有限公司	1,100,000.00
减：购买日子公司持有的现金及现金等价物	67,577.38
其中：乌鲁木齐中天亚控电气设备有限公司	67,577.38
加：以前期间发生的企业合并于本期支付的现金或现金等价物	
其中：乌鲁木齐中天亚控电气设备有限公司	
取得子公司支付的现金净额	1,032,422.62

3. 现金和现金等价物的构成

项 目	2014年12月31日	2013年12月31日
一、现金	32,576,558.14	39,449,026.29
其中：库存现金	17,956.19	51,975.79
可随时用于支付的银行存款	32,558,601.95	39,397,050.50
可随时用于支付的其他货币资金		
可用于支付的存放中央银行款项		
存放同业款项		
拆放同业款项		
二、现金等价物		
其中：三个月内到期的债券投资		
三、期末现金及现金等价物余额	32,576,558.14	39,449,026.29
其中：母公司或集团内子公司使用受限制的现金及现金等		

项 目	2014年12月31日	2013年12月31日
价物		

注释37. 所有权或使用权受到限制的资产

项 目	2014年12月31日	2013年12月31日	受限原因
货币资金	6,600,000.00		票据保证金
无形资产	5,308,826.96		见注释
合计	11,908,826.96		

注：子公司乌鲁木齐德安东升环保设备有限公司土地使用权，为本公司招商银行新华北路支行借款提供抵押担保，参见附注六注释13。

七、合并范围的变更

(一) 非同一控制下企业合并

1. 本期发生的非同一控制下企业合并

被购买方名称	股权取得时点	股权取得成本	股权取得比例(%)	股权取得方式
乌鲁木齐中天亚控电气设备有限公司	2014年5月7日	1,100,000.00	55.00	受让

续表：

被购买方名称	购买日	购买日的确定依据	购买日至期末被购买方的收入	购买日至期末被购买方的净利润
乌鲁木齐中天亚控电气设备有限公司	2014年5月7日	取得控制权	2,355,146.02	-2,810.53

2. 合并成本及商誉

合并成本	乌鲁木齐中天亚控电气设备有限公司
现金	1,100,000.00
合并成本合计	1,100,000.00
减：取得的可辨认净资产公允价值份额	1,036,228.20
商誉	63,771.80

3. 被购买方于购买日可辨认资产、负债

项目	乌鲁木齐中天亚控电气设备有限公司	
	购买日公允价值	购买日账面价值
货币资金	67,577.38	67,577.38
应收款项	1,948,231.03	1,948,231.03
存货	211,947.52	211,947.52
固定资产	2,910.79	2,910.79

项目	乌鲁木齐中天亚控电气设备有限公司	
递延所得税资产	15,078.88	15,078.88
减：应付款项	363,319.43	363,319.43
净资产	1,884,051.28	1,884,051.28
减：少数股东权益	847,823.08	847,823.08
取得的净资产	1,036,228.20	1,036,228.20

八、在其他主体中的权益

(一)在子公司中的权益

1. 企业集团的构成

子公司名称	主要经营地	注册地	业务性质	持股比例(%)		取得方式
				直接	间接	
乌鲁木齐德安东升环保设备有限公司	新疆	乌鲁木齐市	环保设备生产销售	100.00		设立
新疆德安环保工程有限公司	新疆	乌鲁木齐市	水处理工程	100.00		设立
新疆明锐工程设计咨询有限公司	新疆	乌鲁木齐市	工程设计	100.00		设立
乌鲁木齐中天亚控电气设备有限公司	新疆	乌鲁木齐市	电气设备生产销售	55.00		企业合并

九、关联方及关联交易

(一)本公司实际控制人

本公司实际控制人为自然人股东徐志宗，该股东持股比例为60.58%。

(二)本公司的子公司情况详见附注八（一）在子公司中的权益

(三)其他关联方情况

其他关联方名称	其他关联方与本公司的关系
新疆丰好房地产开发有限公司	实际控制人控制的其他企业
新疆中鼎投资有限公司	股东

(四)关联方交易

1. 存在控制关系且已纳入本公司合并财务报表范围的子公司，其相互间交易及母子公司交易已作抵销。

2. 销售商品、提供劳务的关联交易

关联方	关联交易内容	2014年度	2013年度
新疆丰好房地产开发有限公司	销售商品	1,027,888.89	
合计		1,027,888.89	

3. 关联担保情况

(1) 本公司作为被担保方

担保方	担保金额	担保起始日	担保到期日	担保是否已经履行完毕
乌鲁木齐德安东升环保设备有限公司	3,000,000.00	2014年4月30日	2015年4月30日	否
徐志宗/邹红梅	3,000,000.00	2014.4.30	2015.4.30	否
新疆丰昊投资有限公司	4,000,000.00	2014.10.27	2015.10.27	否
徐志宗	4,000,000.00	2014.10.27	2015.10.27	否
叶松	4,000,000.00	2014.10.27	2015.10.27	否
徐志宗	2,000,000.00	2014.7.16	2016.7.16	否
邹红梅	2,000,000.00	2014.7.16	2016.7.16	否
叶松	2,000,000.00	2014.7.16	2016.7.16	否
杨子修	2,000,000.00	2014.7.16	2016.7.16	否
寇全新	2,000,000.00	2014.7.16	2016.7.16	否
陈方	2,000,000.00	2014.7.16	2016.7.16	否
徐志宗	6,000,000.00	2013.7.19	2016.7.19	否
邹红梅	6,000,000.00	2013.7.19	2016.7.19	否
叶松	6,000,000.00	2013.7.19	2016.7.19	否
杨子修	6,000,000.00	2013.7.19	2016.7.19	否
寇全新	6,000,000.00	2013.7.19	2016.7.19	否
赵勇	6,000,000.00	2013.7.19	2016.7.19	否

4. 关联方资产转让、债务重组情况

关联方	关联交易内容	2014年度	2013年度
新疆丰好房地产开发有限公司	土地及其附着物转让	31,089,443.84	
合计		31,089,443.84	

5. 关联方应收应付款项

(1) 本公司应收关联方款项

项目名称	关联方	2014年12月31日		2013年12月31日	
		账面余额	坏账准备	账面余额	坏账准备
应收账款					
	新疆丰好房地产开发有限公司	1,202,630.00			
其他应收款					

项目名称	关联方	2014年12月31日		2013年12月31日	
		账面余额	坏账准备	账面余额	坏账准备
	新疆丰好房地产开发有限公司	27,046,962.80			
	新疆中鼎投资有限公司	5,140,000.00	257,000.00		

(2) 本公司应付关联方款项

项目名称	关联方名称	2014年12月31日	2013年12月31日
其他应付款			
	新疆丰昊投资有限公司		9,994,000.00

十、承诺及或有事项

(一) 重大承诺事项

2013年3月，子公司乌鲁木齐德安东升环保设备有限公司（以下简称受让人）与新疆建设兵团第十二师国土局（以下简称出让方）签订国有建设用地使用权出让合同，取得坐落于第十二师三坪农场六连，面积34.77亩（23182平方米）国有建设用地使用权，合同约定出让价款409.00万元。根据合同约定，受让人同意土地用于工业项目建设，固定资产投资总额不低于经批准或登记备案的金额人民币6,337.00万元，投资强度不低于每平方米2,733.58元。根据合同约定，项目固定资产总投资、投资强度未达到合同约定标准的，出让方可以按照实际差额部分占约定投资总额和投资强度指标的比例，要求受让人支付相当于同比例国有建设用地使用权出让价款的违约金，并可要求受让人继续履约。

(二) 资产负债表日存在的或有事项

本公司不存在需要披露的或有事项。

十一、资产负债表日后事项

(一) 股份制改制

见附注一（一）2. 股份制改制情况。

(二) 对外重要投资

2015年3月6日，本公司通过竞价摘得巴州水利局所持巴州西海税务有限责任公司的10.00%国有股权，交易成交业已得到新疆巴州产权交易中心确认。成交价11,263,356.00元，已全额支付。

(三) 其他事项

2015年3月,本公司收到关联方新疆丰好房地产开发有限公司欠款合计22,000,000.00元,本公司截止2014年12月31日应收该公司各类款项合计28,074,851.69元。

本公司和关联方新疆丰好房地产开发有限公司2015年2月9日签订《购房协议》,根据协议,本公司购买位于乌鲁木齐市经济技术开发区泰山街100号,新疆丰好房地产开发有限公司开发的“丰好尊品”A幢商业项目第9-14轴的第二至四层,建筑面积合计1500平方米,总计金额2,150.00万元。交房时间约定在2015年6月30日之前,而协议约定的“诚意金”于2015年2月10日和2015年3月3日,本公司共计支付2,000.00万元。

十二、母公司财务报表主要项目注释

注释1. 应收账款

1. 应收账款分类披露

种类	2014年12月31日				
	账面余额		坏账准备		账面价值
	金额	比例(%)	金额	计提比例(%)	
单项金额重大并单独计提坏账准备的应收账款					
按信用风险特征组合计提坏账准备的应收账款					
组合1: 账龄分析法组合	25,690,341.46	95.53	7,170,752.51	27.91	18,519,588.95
组合2: 与本公司受同一方最终控制的经济组织	1,202,630.00	4.47			1,202,630.00
单项金额虽不重大但单独计提坏账准备的应收账款					
合计	26,892,971.46	100.00	7,170,752.51	26.66	19,722,218.95

续:

种类	2013年12月31日				
	账面余额		坏账准备		账面价值
	金额	比例(%)	金额	计提比例(%)	
单项金额重大并单独计提坏账准备的应收账款					
按信用风险特征组合计提坏账准备的应收账款					
组合1: 账龄分析法组合	35,417,632.18	100.00	8,131,080.29	22.96	27,286,551.89
组合2: 与本公司受同一方最终控制的经济组织					
单项金额虽不重大但单独计提坏账准备的应收账款					

种类	2013年12月31日				账面价值
	账面余额		坏账准备		
	金额	比例(%)	金额	计提比例(%)	
合计	30,917,632.18	100.00	8,131,080.29	22.96	27,286,551.89

应收账款分类的说明:

(1) 组合中, 按账龄分析法计提坏账准备的应收账款

账龄	2014年12月31日		
	应收账款	坏账准备	计提比例(%)
1年以内	8,602,295.85	430,114.79	5
1-2年	7,982,128.58	798,212.86	10
2-3年	3,110,045.39	622,009.08	20
3-4年	821,835.75	410,917.87	50
4-5年	1,322,689.89	1,058,151.91	80
5年以上	3,851,346.00	3,851,346.00	100
合计	25,690,341.46	7,170,752.51	

续表:

账龄	2013年12月31日		
	应收账款	坏账准备	计提比例(%)
1年以内	21,009,189.92	1,050,459.50	5
1-2年	4,469,137.28	446,913.73	10
2-3年	1,821,945.75	364,389.15	20
3-4年	3,574,305.40	1,787,152.70	50
4-5年	304,443.10	243,554.48	80
5年以上	4,238,610.73	4,238,610.73	100
合计	35,417,632.18	8,131,080.29	

(2) 组合中, 不计提坏账准备的应收账款

项目	2014年12月31日		
	应收账款	坏账准备	计提比例(%)
新疆丰好房地产开发有限公司	1,202,630.00		
合计	1,202,630.00		

2. 按欠款方归集的期末余额前五名应收账款

单位名称	2014年12月31日	占应收账款2014年12月31日余额的比例(%)	已计提坏账准备
伊宁县庆华水电开发有限公司	4,582,000.00	17.04	233,200.00

单位名称	2014年12月31日	占应收账款2014年12月31日余额的比例(%)	已计提坏账准备
新疆生产建设兵团农六师五家渠市农业水利工程建设管理处	3,845,886.57	14.30	2,841,318.95
特克斯县农牧区供水管理总站	3,320,270.00	12.35	166,013.50
新疆天山毛纺织股份有限公司	2,130,000.00	7.92	106,500.00
新疆中泰化学阜康能源有限公司	1,238,506.00	4.61	247,701.20
合计	15,116,662.57	56.21	3,594,733.65

续表:

单位名称	2013年12月31日	占应收账款2013年12月31日余额的比例(%)	已计提坏账准备
新疆开源供水有限公司	10,000,000.00	28.23	500,000.00
伊宁县庆华水电开发有限公司	4,582,000.00	12.94	229,100.00
新疆生产建设兵团农六师五家渠市农业水利工程建设管理处	3,879,620.99	10.95	2,714,483.99
新疆圣雄能源股份有限公司	1,800,000.00	5.08	90,000.00
新疆中泰化学阜康能源有限公司	1,538,506.00	4.34	153,850.60
合计	21,800,126.99	61.55	3,687,434.59

注释2.其他应收款

1. 其他应收款分类披露

种类	2014年12月31日				
	账面余额		坏账准备		账面价值
	金额	比例(%)	金额	计提比例(%)	
单项金额重大并单独计提坏账准备的其他应收款					
按信用风险特征组合计提坏账准备的其他应收款					
组合1: 账龄分析法组合	7,187,136.98	20.27	1,064,071.54	14.81	6,123,065.44
组合2: 与本公司受同一方最终控制的经济组织	28,264,417.94	79.73			28,264,417.94
单项金额虽不重大但单独计提坏账准备的其他应收款					
合计	35,451,554.92	100.00	1,064,071.54	3.00	34,387,483.38

续:

种类	2013年12月31日				
	账面余额		坏账准备		账面价值
	金额	比例(%)	金额	计提比例(%)	

种类	2013年12月31日				账面价值
	账面余额		坏账准备		
	金额	比例(%)	金额	计提比例(%)	
单项金额重大并单独计提坏账准备的其他应收款					
按信用风险特征组合计提坏账准备的其他应收款					
组合1: 账龄分析法组合	5,158,606.60	82.74	977,712.21	18.95	4,180,894.39
组合2: 与本公司受同一方最终控制的经济组织	1,075,750.74	17.26			1,075,750.74
单项金额虽不重大但单独计提坏账准备的其他应收款					
合计	6,234,357.34	100.00	977,712.21	15.68	5,256,645.13

其他应收款分类的说明:

(1) 组合中, 按账龄分析法计提坏账准备的其他应收款

账龄	2014年12月31日		
	其他应收款	坏账准备	计提比例(%)
1年以内	5,867,760.84	293,388.04	5
1-2年	457,284.48	45,728.45	10
2-3年	30,369.26	6,073.85	20
3-4年	160,322.40	80,161.20	50
4-5年	163,400.00	130,720.00	80
5年以上	508,000.00	508,000.00	100
合计	7,187,136.98	1,064,071.54	

续表:

账龄	2013年12月31日		
	其他应收款	坏账准备	计提比例(%)
1年以内	2,639,538.97	131,976.95	5
1-2年	1,314,622.70	131,462.27	10
2-3年	478,589.93	95,717.99	20
3-4年	213,400.00	106,700.00	50
4-5年	3,000.00	2,400.00	80
5年以上	509,455.00	509,455.00	100
合计	5,158,606.60	977,712.21	

(2) 组合中, 不计提坏账准备的其他应收款

组合名称	2014年12月31日

	其他应收款	坏账准备	计提比例 (%)
新疆丰好房地产开发有限公司	27,046,962.80		
乌鲁木齐中天亚控电气设备有限公司	991,704.40		
新疆明锐环保设备工程有限公司	225,750.74		
合计	28,264,417.94		

续表:

组合名称	2013年12月31日		
	其他应收款	坏账准备	计提比例 (%)
新疆明锐环保设备工程有限公司	75,750.74		
乌鲁木齐德安东升环保设备有限公司	1,000,000.00		
合计	1,075,750.74		

2. 按欠款方归集的期末余额前五名的其他应收款情况

单位名称	款项性质	2014年12月31日	账龄	占其他应收款2014年12月31日余额的比例 (%)	坏账准备期末余额
新疆丰好房地产开发有限公司	土地、建筑物转让款	27,046,962.80	1年以内	75.69	
新疆中鼎投资有限公司	投标保证金	5,140,000.00	1年以内	14.38	257,000.00
乌鲁木齐中天亚控电气设备有限公司	关联方资金	991,704.40	1年以内	2.78	
新疆广汇新能源有限公司	履约保证金	495,000.00	5年以上	1.39	495,000.00
新疆明锐环保设备工程有限公司	关联方资金	225,750.74	1年以内	0.63	
合计		33,899,417.94		94.87	752,000.00

续表:

单位名称	款项性质	2013年12月31日	账龄	占其他应收款2013年12月31日余额的比例 (%)	坏账准备期末余额
乌鲁木齐德安东升环保设备有限公司	关联方资金	1,000,000.00	1年以内	16.04	
徐志宗	备用金	709,519.50	1-2年	11.38	69,951.95
勾承洪	备用金	602,810.00	1年以内	9.67	30,140.50
昌吉回族自治州呼图壁河流域管理处	保证金	495,820.00	1-2年	7.95	49,582.00
新疆广汇新能源有限公司	履约保证金	495,000.00	5年以上	7.94	495,000.00
合计		3,303,149.50		52.98	644,674.45

注释3.长期股权投资

款项性质	期末余额			2013年12月31日		
	账面余额	减值准备	账面价值	账面余额	减值准备	账面价值
对子公司投资	50,100,000.00	1,000,000.00	49,100,000.00	31,250,000.00	889,200.31	30,360,799.69
对联营、合营企业投资						
合计	50,100,000.00	1,000,000.00	49,100,000.00	31,250,000.00	889,200.31	30,360,799.69

1. 对子公司投资

被投资单位	初始投资成本	持股比例(%)	2013年12月31日	本期增加
乌鲁木齐德安东升环保设备有限公司	18,000,000.00	100.00	18,000,000.00	
新疆德安环保工程有限公司	30,000,000.00	100.00	12,250,000.00	17,750,000.00
新疆明锐工程设计咨询有限公司	1,000,000.00	100.00	1,000,000.00	
乌鲁木齐中天亚控电气设备有限公司	1,100,000.00	55.00		1,100,000.00
合计	50,100,000.00		31,250,000.00	18,850,000.00

续表:

被投资单位	本期减少	期末余额	本期计提减值准备	减值准备期末余额
乌鲁木齐德安东升环保设备有限公司		18,000,000.00		
新疆德安环保工程有限公司		30,000,000.00		
新疆明锐工程设计咨询有限公司		1,000,000.00	110,799.69	1,000,000.00
乌鲁木齐中天亚控电气设备有限公司		1,100,000.00		
合计		50,100,000.00	110,799.69	1,000,000.00

2. 长期股权投资的说明

2014年5月7日通过非同一控制下企业合并取得乌鲁木齐中天亚控电气设备有限公司55%的股权,合并成本1,100,000.00元。

注释4. 营业收入和营业成本

1. 营业收入、营业成本

项目	2014年度		2013年度	
	收入	成本	收入	成本

项 目	2014 年度		2013 年度	
	主营业务	45,547,822.77	32,967,295.00	34,117,332.94
其他业务			13,675.21	
合计	45,547,822.77	32,967,295.00	34,131,008.15	22,221,227.47

2. 主营业务按产品类别列示如下

产品名称	2014 年度		2013 年度	
	营业收入	营业成本	营业收入	营业成本
水处理设备销售	21,355,281.70	17,049,503.02	19,251,382.71	12,249,761.38
水处理工程	21,859,969.69	14,573,313.13	13,718,208.33	9,145,472.22
药剂	2,332,571.38	1,344,478.85	1,147,741.90	825,993.87
合计	45,547,822.77	32,967,295.00	34,117,332.94	22,221,227.47

十三、补充资料

(一) 非经常性损益明细表

项 目	2014 年度	2013 年度
非流动资产处置损益	19,410,215.04	
越权审批或无正式批准文件的税收返还、减免		
计入当期损益的政府补助（与企业业务密切相关，按照国家统一标准定额或定量享受的政府补助除外）	1,727,237.50	3,586,759.84
计入当期损益的对非金融企业收取的资金占用费		
企业取得子公司、联营企业及合营企业的投资成本小于取得投资时应享有被投资单位可辨认净资产公允价值产生的收益		
非货币性资产交换损益		
债务重组损益		
企业重组费用，如安置职工的支出、整合费用等		
交易价格显失公允的交易产生的超过公允价值部分的损益		
同一控制下企业合并产生的子公司期初至合并日的当期净损益		
除同公司正常经营业务相关的有效套期保值业务外，持有交易性金融资产、交易性金融负债产生的公允价值变动损益，以及处置交易性金融资产、交易性金融负债和可供出售金融资产取得的投资收益		
单独进行减值测试的应收款项减值准备转回		
对外委托贷款取得的损益		
采用公允价值模式进行后续计量的投资性房地产公允价值变动产生的损益		
根据税收、会计等法律、法规的要求对当期损益进行一次性调整对当期损益的影响		
除上述各项之外的其他营业外收入和支出	-583,995.51	1,375.90
其他符合非经常性损益定义的损益项目		
所得税影响额	3,101,260.30	535,377.79
少数股东权益影响额（税后）	-353.25	

项 目	2014 年度	2013 年度
合计	17,452,549.98	3,052,757.95

(二) 净资产收益率及每股收益

报告期利润	2014 年度		
	加权平均净资产收益率	每股收益	
		基本每股收益	稀释每股收益
归属于公司普通股股东的净利润	33.52%	0.37	0.37
扣除非经常性损益后归属于公司普通股股东的净利润	3.86%	0.04	0.04

续表:

报告期利润	2013 年度		
	加权平均净资产收益率	每股收益	
		基本每股收益	稀释每股收益
归属于公司普通股股东的净利润	4.07%	0.04	0.04
扣除非经常性损益后归属于公司普通股股东的净利润	-2.43%	-0.02	-0.02

新疆德安环保科技股份有限公司

二〇一五年三月二十四日





营业执照

(副本)
(5-1)

注册号110000014619822

名称 大华会计师事务所(特殊普通合伙)

类型 特殊普通合伙企业

主要经营场所 北京市海淀区西四环中路16号院7号楼1101

出资人/事务合伙人 梁春

成立日期 2012年02月09日

合伙期限 2012年02月09日至 长期

经营范围 审查企业会计报表, 出具审计报告; 验证企业资本, 出具验资报告; 办理企业合并、分立、清算事宜中的审计业务, 出具有关报告; 基本建设年度财务决算审计; 代理记账; 会计咨询、税务咨询、管理咨询、会计培训; 法律、法规规定的其他业务。
(依法须经批准的项目, 经相关部门批准后依批准的内容开展经营活动。)



此件仅用于业务报告专用, 复印无效。

登记机关



在线扫码获取详细信息

提示: 每年1月1日至6月30日通过企业信用信息公示系统

2015 02 26

报送上一年度年度报告并公示

证书序号: NO. 019568


说明

1. 《会计师事务所执业证书》是证明持有人经财政部门依法审批, 准予执行注册会计师法定业务的凭证。
2. 《会计师事务所执业证书》记载事项发生变动的, 应当向财政部门申请换发。
3. 《会计师事务所执业证书》不得伪造、涂改、出租、出借、转让。
4. 会计师事务所终止, 应当向财政部门交回《会计师事务所执业证书》。



发证机关: 北京市财政局

中华人民共和国财政部制




会计师事务所 执业证书



名称: 大华会计师事务所(特殊普通合伙)
 主任会计师: 梁春
 办公场所: 北京市海淀区西四环中路16号院7号楼12层
 组织形式: 特殊普通合伙
 会计师事务所编号: 11010148
 注册资本(出资额): 1200万元
 批准设立文号: 京财会许可[2011]0101号
 批准设立日期: 2011-11-03

此件仅用于业务报告专用, 复印无效。



证书序号: 000165

会计师事务所 证券、期货相关业务许可证

经财政部、中国证券监督管理委员会审查，批准

大华会计师事务所(特殊普通合伙) 执行证券、期货相关业务。

首席合伙人: 梁春

此件仅用于业务报告专用，复印无效。

证书号: 01

发证时间: 二〇一六年九月十六日



证书有效期至: 二〇一六年九月十六日



姓名 刘国辉
 Full name
 性别 男
 Sex
 出生日期 1974-01-10
 Date of birth
 工作单位 新疆宏源有限责任会计师事务所
 Working unit
 身份证号码 65010319740110065X
 Identity card No.



年度检验登记
 Annual Renewal Registration
 本证书经检验合格
 This certificate is valid
 this renewal

2012.2.11



证书编号: 650800520076
 No. of Certificate
 批准注册单位: 新疆宏源有限责任会计师事务所
 Authorized Institute of CPAs
 发证日期: 2012年2月20日
 Date of Issuance



继续有效一年
 for another year after

2014.4.8



2013.8.16



年度检验登记
 Annual Renewal Registration

本证书经检验合格
 This certificate is valid
 this renewal



注册会计师工作单位变更登记
 Registration of the Change of Working Unit of a CPA
 同意调入
 Agree the holder to be transferred from

2013年9月16日

同意调入
 Agree the holder to be sponsored by

2013年9月16日

注册会计师工作单位变更登记
 Registration of a Change of Working Unit by a CPA
 同意调入
 Agree the holder to be transferred from

2012年12月27日

同意调入
 Agree the holder to be sponsored by

2012年12月27日

年度检验登记
Annual Renewal Registration

本证书经检验合格，继续有效一年。
This certificate is valid for another year after this renewal.



2014年4月8日

年度检验登记
Annual Renewal Registration

本证书经检验合格，继续有效一年。
This certificate is valid for another year after this renewal.

年月日



姓名: 高磊斌
Full name: 高磊斌
性别: 男
Sex: 男
出生日期: 1989-01-29
Date of birth: 1989-01-29
工作单位: 北京天圆会计师事务所有限公司
Working unit: 北京天圆会计师事务所有限公司
身份证号码: 410105198901299655
Identity card No: 410105198901299655



同意注册
Agree the holder to be re-registered



同意注册
Agree the holder to be re-registered



注册会计师工作单位变更登记
Registration of the Change of Working Unit by a CPA

同意注册
Agree the holder to be re-registered



同意注册
Agree the holder to be re-registered



注册会计师工作单位变更登记
Registration of the Change of Working Unit by a CPA

年度检验登记
Annual Renewal Registration

本证书经检验合格，继续有效一年。
This certificate is valid for another year after this renewal.



证书编号:
No. of Certificate:

130003740040

批准注册协会:
Authorized Institute of CPAs

北京注册会计师协会

发证日期:
Date of Issuance:

2011年5月

2011年5月

2011年5月

年月日