

浦银安盛日日盈货币市场基金

2015年第1季度报告

2015年03月31日

基金管理人：浦银安盛基金管理有限公司

基金托管人：交通银行股份有限公司

报告送出日期：2015年04月21日

## § 1 重要提示

基金管理人的董事会及董事保证本报告所载资料不存在虚假记载、误导性陈述或重大遗漏，并对其内容的真实性、准确性和完整性承担个别及连带责任。

基金托管人交通银行股份有限公司根据本基金合同规定，于2015年4月17日复核了本报告中的财务指标、净值表现和投资组合报告等内容，保证复核内容不存在虚假记载、误导性陈述或者重大遗漏。

基金管理人承诺以诚实信用、勤勉尽责的原则管理和运用基金资产，但不保证基金一定盈利。

基金的过往业绩并不代表其未来表现。投资有风险，投资者在作出投资决策前应仔细阅读本基金的招募说明书。

本报告中财务资料未经审计。

本报告期自2015年1月1日起至3月31日止。

## § 2 基金产品概况

基金简称	浦银安盛日日盈货币
场内简称	-
基金主代码	519566
基金运作方式	契约型开放式
基金合同生效日	2014年03月25日
报告期末基金份额总额	3,596,919,997.29份
投资目标	在保持基金资产的低风险和高流动性的前提下，力争实现超越业绩比较基准的投资回报。
投资策略	<p>(1) 滚动配置策略</p> <p>本基金将根据具体投资品种的市场特性采用持续投资的方法，既能提高基金资产变现能力的稳定性，又能保证基金资产收益率与市场利率的基本一致。</p> <p>(2) 久期控制策略</p> <p>本基金将根据对货币市场利率趋势的判断来配置基金资产的久期。在预期利率上升时，缩短基金资产的久期，以规避资本损失或获得较高的再投资收益；在预期利率下降时，延长基金资产的久期，以获取资本利得或锁定</p>

	较高的收益率。 (3) 套利策略 套利策略包括跨市场套利和跨品种套利。跨市场套利是利用同一金融工具在各个子市场的不同表现进行套利。跨品种套利是利用不同金融工具的收益率差别,在满足基金自身流动性、安全性需要的基础上寻求更高的收益率。 (4) 时机选择策略 股票、债券发行以及年末效应等因素可能会使市场资金供求情况发生暂时失衡,从而推高市场利率。充分利用这种失衡就能提高基金资产的收益率。		
业绩比较基准	活期存款利率(税后)		
风险收益特征	本基金为货币市场基金,是证券投资基金中的低风险品种。本基金的预期风险和预期收益低于股票型基金、混合型基金、债券型基金。		
基金管理人	浦银安盛基金管理有限公司		
基金托管人	交通银行股份有限公司		
下属分级基金的基金简称	浦银安盛日日盈货币A	浦银安盛日日盈货币B	浦银安盛日日盈货币D
下属分级基金的交易代码	519566	519567	519568
报告期末下属分级基金的份额总额	35,765,435.86	1,080,056,142.15	2,481,098,419.28

### § 3 主要财务指标和基金净值表现

#### 3.1 主要财务指标

单位:人民币元

主要财务指标	报告期(2015年01月01日-2015年03月31日)		
	浦银安盛日日盈货币A	浦银安盛日日盈货币B	浦银安盛日日盈货币D
1. 本期已实现收益	337,894.75	12,144,351.95	24,149,240.70
2. 本期利润	337,894.75	12,144,351.95	24,149,240.70
3. 期末基金资产净值	35,765,435.86	1,080,056,142.15	2,481,098,419.28

注：1、本期已实现收益指基金本期利息收入、投资收益、其他收入（不含公允价值变动收益）扣除相关费用后的余额。

2、本期利润为本期已实现收益加上本期公允价值变动收益，由于货币市场基金采用摊余成本法核算，因此，公允价值变动收益为零，本期已实现收益和本期利润的金额相等。

3、本基金收益分配按日结转份额。

4、浦银安盛日日盈货币市场基金于2014年5月28日刊登公告，自2014年5月30日起为指定的特定销售渠道增加浦银安盛日日盈货币市场基金D类份额，该类份额仅能通过特定的销售渠道办理申购、赎回等业务。

### 3.2 基金净值表现

#### 3.2.1 本报告期基金份额净值收益率及其与同期业绩比较基准收益率的比较

##### 1、浦银安盛日日盈货币A

阶段	净值收益率①	净值收益率标准差②	业绩比较基准收益率③	业绩比较基准收益率标准差④	①-③	②-④
过去三个月	1.0745%	0.0019%	0.0863%	0.0000%	0.9882%	0.0019%

##### 2、浦银安盛日日盈货币B

阶段	净值收益率①	净值收益率标准差②	业绩比较基准收益率③	业绩比较基准收益率标准差④	①-③	②-④
过去三个月	1.1343%	0.0019%	0.0863%	0.0000%	1.0480%	0.0019%

##### 3、浦银安盛日日盈货币D

阶段	净值收益率①	净值收益率标准差②	业绩比较基准收益率③	业绩比较基准收益率标准差④	①-③	②-④
过去三个月	1.0746%	0.0019%	0.0863%	0.0000%	0.9883%	0.0019%

注：1、本基金收益分配按日结转份额。

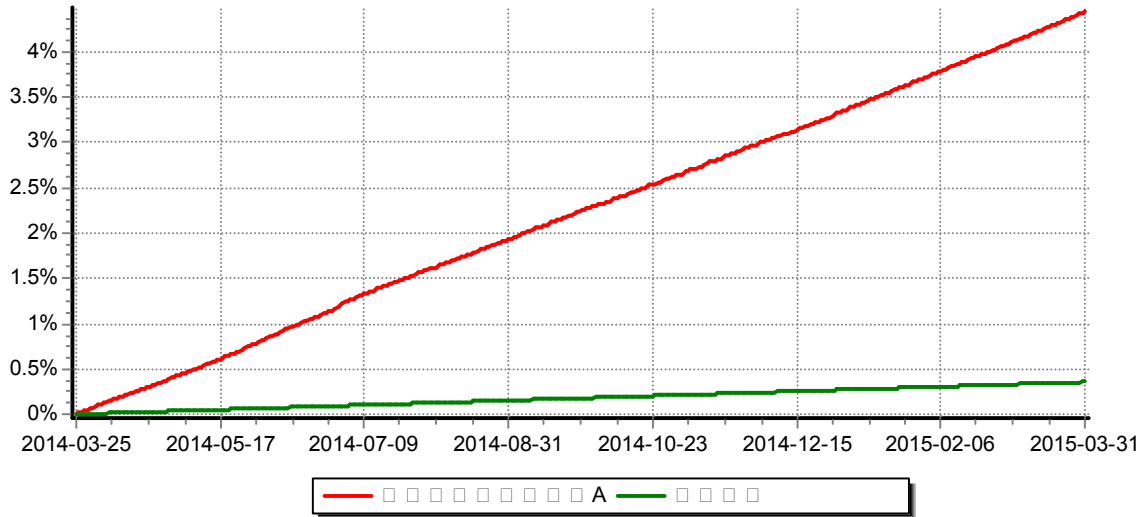
2、本基金于2014年5月30日开始分为A、B、D三类。

### 3.2.2 自基金合同生效以来基金累计净值收益率变动及其与同期业绩比较基准收益率变动的比较

浦银安盛日日盈货币A

累计净值收益率与业绩比较基准收益率历史走势对比图

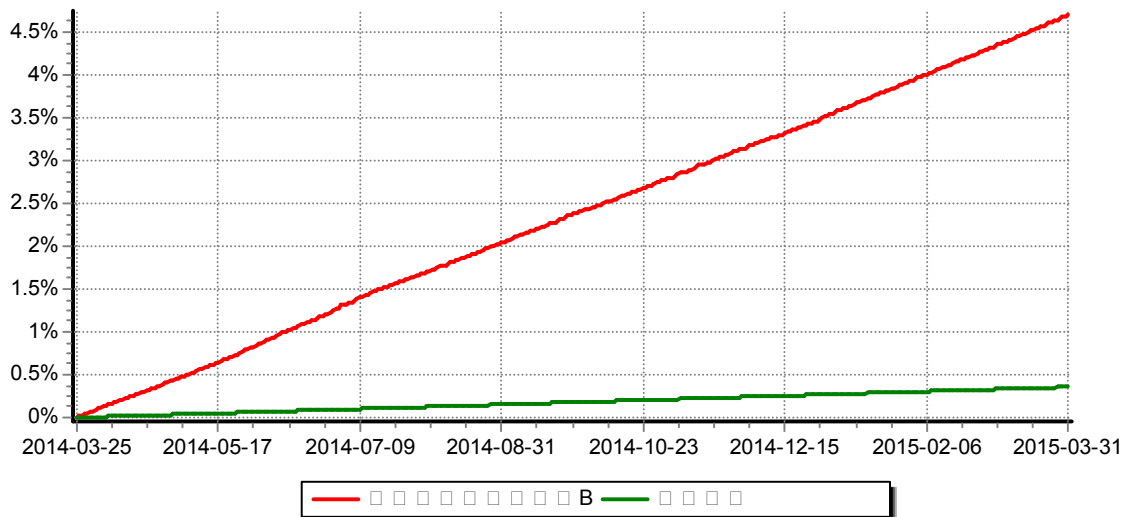
(2014年03月25日-2015年03月31日)



浦银安盛日日盈货币B

累计净值收益率与业绩比较基准收益率历史走势对比图

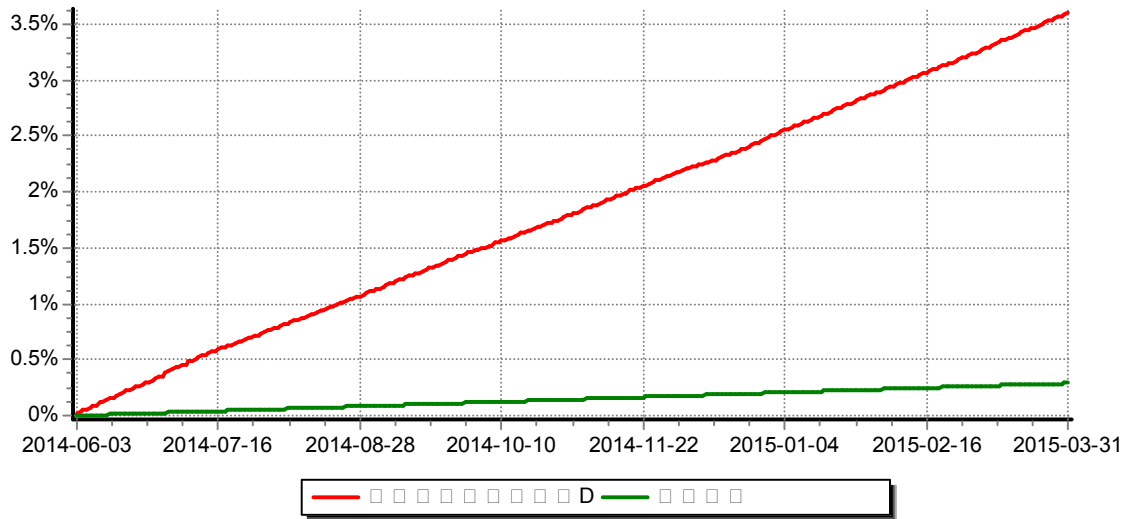
(2014年03月25日-2015年03月31日)



浦银安盛日日盈货币D

累计净值收益率与业绩比较基准收益率历史走势对比图

(2014年06月03日-2015年03月31日)



注：1、根据基金合同第十二部分第四条规定：基金管理人应当自基金合同生效之日起6个月内使基金的投资组合比例符合基金合同的有关约定。本基金建仓期为2014年3月25日至2014年9月24日，建仓期结束时本基金投资组合比例符合本基金基金合同约定。

2、本基金于2014年5月30日开始分为A、B、D三类，具体内容详见本基金管理人于2014年5月28日刊登的《关于浦银安盛日日盈货币市场基金增加基金份额类别的公告》。

#### § 4 管理人报告

##### 4.1 基金经理（或基金经理小组）简介

姓名	职务	任本基金的基金经理期限		证券从业年限	说明
		任职日期	离任日期		
康佳燕	公司旗下浦银安盛货币基金以及浦银安盛日日盈货币基金基金经理	2014年07月21日	—	9	康佳燕女士，香港大学工商管理硕士。2007年6月加盟浦银安盛基金管理有限公司，先后在基金会计部、交易部、固定收益部从事基金估值、债券交易、固定收益投资工作。2013年12月起在专户管理部担任固定收益投资经理。2014年6月起担任浦银安盛货币基金经理。2014年7月起，兼任浦银

					安盛日日盈货币基金基金经理。
吕栋	公司旗下浦银安盛优化收益债券基金、浦银安盛货币基金以及浦银安盛日日盈货币基金前任基金经理	2014年03月25日	2015年02月09日	9	吕栋先生，复旦大学理学学士、麻省理工大学-斯隆商学院金融学硕士学位。2006年8月到2010年6月，先后在瑞银集团（UBS）旗下Dillon Read 对冲基金及瑞银集团(UBS)固定收益部任分析员。2011年6月，加盟花旗集团（香港）任投资银行部分析员。2011年11月起加盟浦银安盛基金管理公司担任专户投资经理助理。2013年7月起，调任至公司固定收益投资部工作。2013年9月起担任浦银安盛优化收益债券基金基金经理。2014年1月起兼任浦银安盛货币基金基金经理。2014年3月25日起兼任浦银安盛日日盈货币基金基金经理。

注：1、吕栋作为本基金的首任基金经理，其任职日期为本基金成立之日。

2、康佳燕的任职日期为公司决定的聘任日期。

3、证券从业的含义遵从行业协会《证券业从业人员资格管理办法》的相关规定。

#### 4.2 管理人对报告期内本基金运作合规守信情况说明

本报告期内，基金管理人严格遵守《证券投资基金法》及其他相关法律法规、证监会规定和基金合同的约定，本着诚实信用、勤勉尽责的原则管理和运用基金资产，在严格控制风险的前提下，为基金份额持有人谋求最大利益。本报告期内未有损害基金份额持有人利益的行为。

#### 4.3 公平交易专项说明

### 4.3.1 公平交易制度的执行情况

本基金管理人根据《公平交易管理规定》，建立并健全了有效的公平交易执行体系，保证公平对待旗下的每一个基金组合。

在具体执行中，在投资决策流程上，构建统一的研究平台，为所有投资组合公平的提供研究支持。同时，在投资决策过程中，严格遵守公司的各项投资管理制度和投资授权制度，保证公募基金及专户业务的独立投资决策机制；在交易执行环节上，详细规定了面对多个投资组合的投资指令的交易执行的流程 and 规定，以保证投资执行交易过程的公平性；从事后监控角度上，一方面是定期对股票交易情况进行分析，对不同时间窗口（同日，3日，5日）发生的不同组合对同一股票的同向交易及反向交易进行价差分析，并进行统计显著性的检验，以确定交易价差对相关基金的业绩差异的贡献度；同时对旗下投资组合及其各投资类别的收益率差异的分析；另一方面是公司公平交易制度的遵守和相关业务流程的执行情况进行定期检查，并对发现的问题进行及时的报告。

### 4.3.2 异常交易行为的专项说明

本报告期内未发现本基金存在违反法律、法规、中国证监会和证券交易所颁布的相关规范性文件中认定的异常交易行为。报告期内未发生旗下所有投资组合参与的交易所公开竞价同日反向交易成交较少的单边交易量超过该证券当日成交量的5%的情形。

## 4.4 报告期内基金的投资策略和运作分析

一季度债券市场的行情可谓一波三折，一月份收益率快速下行，二月份收益率维持低位盘整，三月份收益率则出现明显反弹。尽管央行货币政策延续了之前的宽松态势，在一季度先后进行了一次降准和一次降息操作。但债券市场在经历了2014年全年的牛市后，货币政策宽松的确认更像是利多出尽，市场因此出现调整也在所难免。近期股票市场走牛分流债市资金、地方政府债务置换导致利率债供给超预期等多种因素也加剧了此次债券市场的调整。但随着收益率的反弹，债券市场的配置价值正在加大，并且决定债券市场走牛的因素依然存在，所以我们认为此次债券市场的调整只是暂时的，后续走牛可以期待。一季度内，本基金均衡配置了信用债和同业存款，信用债以中高等级为主，同业存款注重期限匹配，在保持组合流动性的基础上实现了较好的收益。

## 4.5 报告期内基金的业绩表现

本基金本报告期A类净值收益率为1.0745%，B类净值收益率为1.1343%，D类净值收益率为1.0746%，同期业绩比较基准收益率为0.0863%。



#### 4.6 报告期内基金持有人数或基金资产净值预警说明

- 1、本报告期内未出现连续二十个工作日基金份额持有人数量不满二百人的情形；
- 2、本报告期内未出现连续二十个工作日基金资产净值低于五千万的情形。

### § 5 投资组合报告

#### 5.1 报告期末基金资产组合情况

金额单位：人民币元

序号	项目	金额	占基金总资产的比例 (%)
1	固定收益投资	1,618,066,621.57	44.34
	其中：债券	1,618,066,621.57	44.34
	资产支持证券	—	—
2	买入返售金融资产	127,424,016.09	3.49
	其中：买断式回购的买入返售金融资产	20,172,975.21	0.55
3	银行存款和结算备付金合计	1,764,560,506.22	48.35
4	其他资产	139,536,364.19	3.82
5	合计	3,649,587,508.07	100.00

#### 5.2 报告期债券回购融资情况

金额单位：人民币元

序号	项目	占基金资产净值比例 (%)	
1	报告期内债券回购融资余额	0.55	
	其中：买断式回购融资	—	
序号	项目	金额	占基金资产净值比例 (%)
2	报告期末债券回购融资余额	49,979,855.01	1.39
	其中：买断式回购融资	—	—

注：报告期内债券回购融资余额占基金资产净值的比例为报告期内每日融资余额占资产净值比例的简单平均值。

#### 债券正回购的资金余额超过基金资产净值的20%的说明

本报告期内本基金未发生债券正回购的资金余额超过基金资产净值的20%的情况。

### 5.3 基金投资组合平均剩余期限

#### 5.3.1 投资组合平均剩余期限基本情况

项目	天数
报告期末投资组合平均剩余期限	93
报告期内投资组合平均剩余期限最高值	116
报告期内投资组合平均剩余期限最低值	88

#### 报告期内投资组合平均剩余期限超过180天情况说明

本报告期内本货币市场基金投资组合平均剩余期限未超过 120天。本基金基金合同约定投资组合的平均剩余期限不超过120天。

#### 5.3.2 报告期末投资组合平均剩余期限分布比例

序号	平均剩余期限	各期限资产占基金资产净值的比例 (%)	各期限负债占基金资产净值的比例 (%)
1	30天以内	26.55	1.39
	其中：剩余存续期超过397天的浮动利率债	—	—
2	30天(含)—60天	16.21	—
	其中：剩余存续期超过397天的浮动利率债	—	—
3	60天(含)—90天	20.11	—
	其中：剩余存续期超过397天的浮动利率债	—	—
4	90天(含)—180天	20.19	—
	其中：剩余存续期超过397天的浮动利率债	—	—
5	180天(含)—397天(含)	14.53	—
	其中：剩余存续期超过397天的浮动利率债	—	—
	合计	97.58	1.39

## 5.4 报告期末按债券品种分类的债券投资组合

金额单位：人民币元

序号	债券品种	摊余成本	占基金资产净值比例 (%)
1	国家债券	—	—
2	央行票据	—	—
3	金融债券	215,026,401.55	5.98
	其中：政策性金融债	200,028,256.09	5.56
4	企业债券	—	—
5	企业短期融资券	1,403,040,220.02	39.01
6	中期票据	—	—
7	其他	—	—
8	合计	1,618,066,621.57	44.98
9	剩余存续期超过397天的浮动利率债券	—	—

## 5.5 报告期末按摊余成本占基金资产净值比例大小排名的前十名债券投资明细

金额单位：人民币元

序号	债券代码	债券名称	债券数量 (张)	摊余成本(元)	占基金资产净值比例 (%)
1	140207	14国开07	1,500,000	150,014,753.70	4.17
2	011481004	14淮南矿 SCP004	1,100,000	110,015,522.92	3.06
3	041458082	14鲁宏桥CP004	1,000,000	99,899,824.83	2.78
4	041456031	14陕交建CP001	500,000	50,201,579.57	1.40
5	041456043	14川高速CP001	500,000	50,075,744.74	1.39
6	140430	14农发30	500,000	50,013,502.39	1.39
7	041451043	14大族CP001	500,000	50,002,452.36	1.39
8	011481006	14淮南矿 SCP006	500,000	49,992,195.17	1.39
9	011471005	14皖高速 SCP005	500,000	49,990,652.46	1.39

10	011474004	14陕煤化 SCP004	500,000	49,989,481.35	1.39
----	-----------	-----------------	---------	---------------	------

### 5.6 “影子定价”与“摊余成本法”确定的基金资产净值的偏离

项目	偏离情况
报告期内偏离度的绝对值在0.25(含)-0.5%间的次数	0
报告期内偏离度的最高值	0.1810%
报告期内偏离度的最低值	0.0260%
报告期内每个工作日偏离度的绝对值的简单平均值	0.1450%

### 5.7 报告期末按公允价值占基金资产净值比例大小排名的前十名资产支持证券投资明细

本基金本报告期末未持有资产支持证券。

### 5.8 投资组合报告附注

#### 5.8.1 基金计价方法说明。

本基金所持有的债券（包括票据）采用摊余成本法进行估值，即估值对象以买入成本列示，按票面利率或商定利率并考虑其买入时的溢价与折价，在其剩余期限内按实际利率法进行摊销，每日计提收益。

#### 5.8.2 本报告期内本基金持有剩余期限小于397天但剩余存续期超过397天的浮动利率债券说明

本报告期内本基金未持有剩余期限小于397天但剩余存续期超过397天的浮动利率债券。

#### 5.8.3 本基金投资的前十名证券的发行主体不存在本期被监管部门立案调查或在本报告编制日前一年内受到公开谴责、处罚的情况。

#### 5.8.4 其他资产构成

单位：人民币元

序号	名称	金额
1	存出保证金	—
2	应收证券清算款	—
3	应收利息	47,633,631.12
4	应收申购款	91,902,733.07
5	其他应收款	—

6	其他	—
7	合计	139,536,364.19

## § 6 开放式基金份额变动

单位：份

	浦银安盛日日 盈货币A	浦银安盛日日 盈货币B	浦银安盛日日 盈货币D
报告期期初基金份额总额	35,380,704.66	1,063,879,978.2 3	1,988,313,210.2 7
报告期期间基金总申购份额	53,278,936.96	40,092,264.43	3,684,575,985.3 4
报告期期间基金总赎回份额	52,894,205.76	23,916,100.51	3,191,790,776.3 3
报告期期末基金份额总额	35,765,435.86	1,080,056,142.1 5	2,481,098,419.2 8

## § 7 基金管理人运用固有资金投资本基金交易明细

- 1、本报告期本基金管理人未运用固有资金投资本基金。
- 2、截至本报告期末，本基金管理人的全资子公司上海浦银安盛资产管理有限公司持有本基金9,191,817.80份。

## § 8 影响投资者决策的其他重要信息

根据上海市政府的要求，经上海国盛（集团）有限公司批准，本基金管理人原股东上海盛融投资有限公司（以下简称“上海盛融”）由其母公司上海国盛集团资产管理有限公司（以下简称“上海国盛”）吸收合并，上海盛融持有的本基金管理人10%的股权由上海国盛承继，本基金管理人股东因此由上海盛融变更为上海国盛。本基金管理人正在就此事项履行相关工商变更手续。

## § 9 备查文件目录

### 9.1 备查文件目录

- 1、中国证监会批准浦银安盛日日盈货币市场基金设立的文件
- 2、浦银安盛日日盈货币市场基金基金合同
- 3、浦银安盛日日盈货币市场基金招募说明书
- 4、浦银安盛日日盈货币市场基金托管协议

- 5、 基金管理人业务资格批件、营业执照、公司章程
- 6、 基金托管人业务资格批件和营业执照
- 7、 本报告期内在中国证监会指定报刊上披露的各项公告
- 8、 中国证监会要求的其他文件

## 9.2 存放地点

上海市淮海中路381号中环广场38楼基金管理人办公场所。

## 9.3 查阅方式

投资者可登录基金管理人网站（[www.py-axa.com](http://www.py-axa.com)）查阅，或在营业时间内至基金管理人办公场所免费查阅。

投资者对本报告书如有疑问，可咨询基金管理人。

客户服务中心电话：400-8828-999 或 021-33079999 。

浦银安盛基金管理有限公司

二〇一五年四月二十一日