

中邮现金驿站货币市场基金 2015 年 第 2 季度报告

2015 年 6 月 30 日

基金管理人：中邮创业基金管理有限公司

基金托管人：兴业银行股份有限公司

报告送出日期：2015 年 7 月 20 日

§1 重要提示

基金管理人的董事会及董事保证本报告所载资料不存在虚假记载、误导性陈述或重大遗漏，并对其内容的真实性、准确性和完整性承担个别及连带责任。

基金托管人中国银行股份有限公司根据本基金合同规定，于 2015 年 07 月 17 日复核了本报告中的财务指标、净值表现和投资组合报告等内容，保证复核内容不存在虚假记载、误导性陈述或者重大遗漏。

基金管理人承诺以诚实信用、勤勉尽责的原则管理和运用基金资产，但不保证基金一定盈利。

基金的过往业绩并不代表其未来表现。投资有风险，投资者在做出投资决策前应仔细阅读本基金的招募说明书。

本季度报告的财务资料未经审计。

本报告期自 2015 年 04 月 01 日起至 2015 年 06 月 30 日止。

§2 基金产品概况

基金简称	中邮现金驿站货币
交易代码	000921
基金运作方式	契约型开放式
基金合同生效日	2014 年 12 月 18 日
报告期末基金份额总额	389,261,050.13 份
投资目标	在保持低风险与高流动性的基础上，追求稳定的当期收益。
投资策略	<p>本基金投资管理将充分运用收益率策略与估值策略相结合的方法，对各类可投资资产进行合理的配置和选择。投资策略首先审慎考虑各类资产的收益性、流动性及风险性特征，在风险与收益的配比中，力求将各类风险降到最低，并在控制投资组合良好流动性的基础上为投资者获取稳定的收益。</p> <p>1、整体资产配置策略</p> <p>整体资产配置策略主要体现在：1）根据宏观经济形势、央行货币政策、短期资金市场状况等因素对短期利率走势进行综合判断；2）根据前述判断形成的利率预期动态调整基金投资组合的平均剩余期限。</p> <p>（1）利率预期分析</p> <p>市场利率因应景气循环、季节因素或货币政策变动而产生波动，本基金将首先根据对国内外经济形势的预测，分析市场投资环境的变化趋势，重点关注利率趋势变化；其次，在判断利率变动趋势时，我们将重点</p>

考虑货币供给的预期效应、通货膨胀与费雪效应以及资金流量变化等，全面分析宏观经济、货币政策与财政政策、债券市场政策趋势、物价水平变化趋势等因素，对利率走势形成合理预期，从而做出各类资产配置决策。

(2) 动态调整投资组合平均剩余期限

结合利率预期分析，合理运用量化模型，动态确定并控制投资组合平均剩余期限，以规避较长期限债券的利率风险。当市场利率看涨时，适度缩短投资组合平均剩余期限，即减持剩余期限较长投资品种增持剩余期限较短品种，降低组合整体净值损失风险；当市场看跌时，则相对延长投资组合平均剩余期限，增持较长剩余期限的投资品种，获取超额收益。

2、类属配置策略

类属配置指组合在各类短期金融工具如央行票据、国债、金融债、企业短期融资券以及现金等投资品种之间的配置比例。作为现金管理工具，货币市场基金类属配置策略主要实现两个目标：一是通过类属配置满足基金流动性需求，二是通过类属配置获得投资收益。从流动性的角度来说，基金管理人需对市场资金面、基金申购赎回金额的变化进行动态分析，以确定本基金的流动性目标。在此基础上，基金管理人在高流动性资产和相对流动性较低资产之间寻找平衡，以满足组合的日常流动性需求；从收益性角度来说，基金管理人将通过分析各类属的相对收益、利差变化、流动性风险、信用风险等因素来确定类属配置比例，寻找具有投资价值的投资品种，增持相对低估、价格将上升的，能给组合带来相对较高回报的类属；减持相对高估、价格将下降的，给组合带来相对较低回报的类属，借以取得较高的总回报。

3、个券选择策略

在个券选择层面，本基金将首先安全性角度出发，优先选择央票、短期国债等高信用等级的债券品种以回避信用违约风险。对于外部信用评级的等级较高（符合法规规定的级别）的企业债、短期融资券等信用类债券，本基金也可以进行配置。除考虑安全性因素外，在具体的券种选择上，基金管理人将在正确拟合收益率曲线的基础上，找出收益率出现明显偏高的券种，并客观分析收益率出现偏离的原因。若出现因市场原因所导致的收益率高于公允水平，则该券种价格出现低估，本基金将对此类低估品种进行重点关注。此外，鉴于收益率曲线可以判断出定价偏高或偏低的期限段，从而指导相对价值投资，这也可以帮助基金管理人选择投资于定价低估的短期债券品种。

4、现金流管理策略

	<p>由于货币市场基金要保持高流动性的特性，本基金将紧密关注申购/赎回现金流情况、季节性资金流动、日历效应等，建立组合流动性预警指标，实现对基金资产的结构化管理，并结合持续性投资的方法，将回购/债券到期日进行均衡等量配置，以确保基金资产的整体变现能力。</p> <p>5、套利策略</p> <p>由于市场环境差异、交易市场分割、市场参与者差异，以及资金供求失衡导致的中短期利率异常差异，使得债券现券市场上存在着套利机会。本基金通过分析货币市场变动趋势、各市场和品种之间的风险收益差异，把握无风险套利机会，包括银行间和交易所市场出现的跨市场套利机会、在充分论证套利可行性的基础上的跨期限套利等。无风险套利主要包括银行间市场、交易所市场的跨市场套利和同一交易市场中不同品种的跨品种套利。基金管理人将在保证基金的安全性和流动性的前提下，适当参与市场的套利，捕捉和把握无风险套利机会，进行跨市场、跨品种操作，以期获得安全的超额收益。</p> <p>随着国内货币市场的进一步发展，以及今后相关法律法规允许本基金可投资的金融工具出现时，本基金将予以深入分析并加以审慎评估，在符合本基金投资目标的前提下适时调整本基金投资对象。</p>		
业绩比较基准	<p>本基金的业绩比较基准为：金融机构人民币活期存款基准利率（税后）。</p> <p>活期存款是具备最高流动性的存款，本基金注重基金资产的流动性和安全性，期望通过科学严谨的管理，达到类似活期存款的流动性以及更高的收益，因此采用金融机构人民币活期存款利率（税后）作为业绩比较基准。活期存款利率由中国人民银行公布，如果活期存款利率或利息税发生调整，则新的业绩比较基准将从调整当日起开始生效。</p> <p>如果今后法律法规发生变化，或者中国人民银行调整或停止该基准利率的发布，或者市场中出现其他代表性更强、更科学客观的业绩比较基准适用于本基金时，经基金管理人和基金托管人协商一致后，本基金可以在报中国证监会备案后变更业绩比较基准并及时公告，而无需召开基金份额持有人大会。</p>		
风险收益特征	<p>本基金为货币市场基金，属于证券投资基金中的低风险品种，其预期收益和风险均低于债券型基金、混合型基金及股票型基金。</p>		
基金管理人	中邮创业基金管理有限公司		
基金托管人	兴业银行股份有限公司		
下属分级基金的基金简称	现金驿站 A	现金驿站 B	现金驿站 C
下属分级基金的交易代码	000921	000922	000923

报告期末下属分级基金的份额总额	13,239,364.07 份	52,029,259.87 份	323,992,426.19 份
-----------------	--------------------	--------------------	---------------------

§3 主要财务指标和基金净值表现

3.1 主要财务指标

单位：人民币元

主要财务指标	报告期（2015年4月1日—2015年6月30日）		
	现金驿站 A	现金驿站 B	现金驿站 C
1. 本期已实现收益	88,609.24	357,610.35	3,225,035.89
2. 本期利润	88,609.24	357,610.35	3,225,035.89
3. 期末基金资产净值	13,239,364.07	52,029,259.87	323,992,426.19

3.2 基金净值表现

3.2.1 本报告期基金份额净值收益率及其与同期业绩比较基准收益率的比较

现金驿站 A

阶段	净值收益率①	净值收益率标准差②	业绩比较基准收益率③	业绩比较基准收益率标准差④	①-③	②-④
过去三个月	0.9969%	0.0092%	0.0873%	0.0000%	0.9096%	0.0092%

现金驿站 B

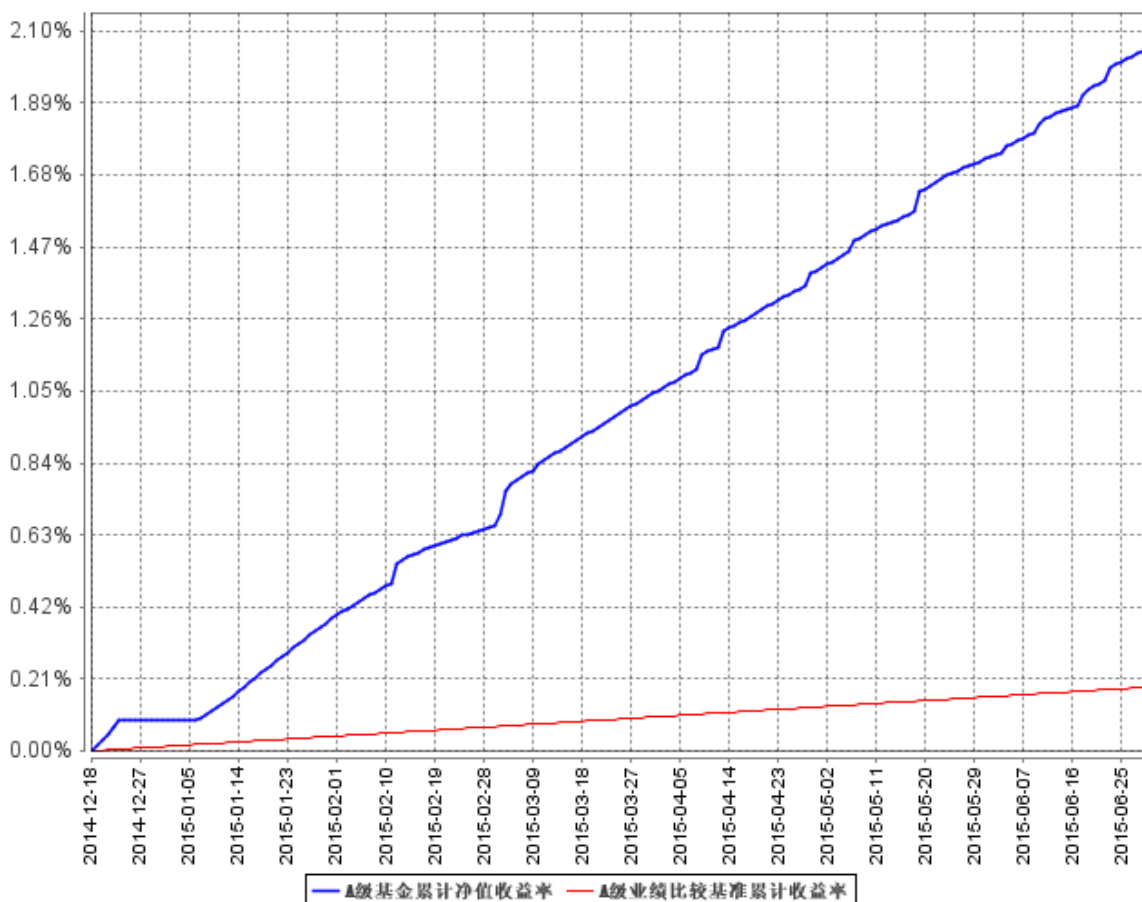
阶段	净值收益率①	净值收益率标准差②	业绩比较基准收益率③	业绩比较基准收益率标准差④	①-③	②-④
过去三个月	1.0086%	0.0092%	0.0873%	0.0000%	0.9213%	0.0092%

现金驿站 C

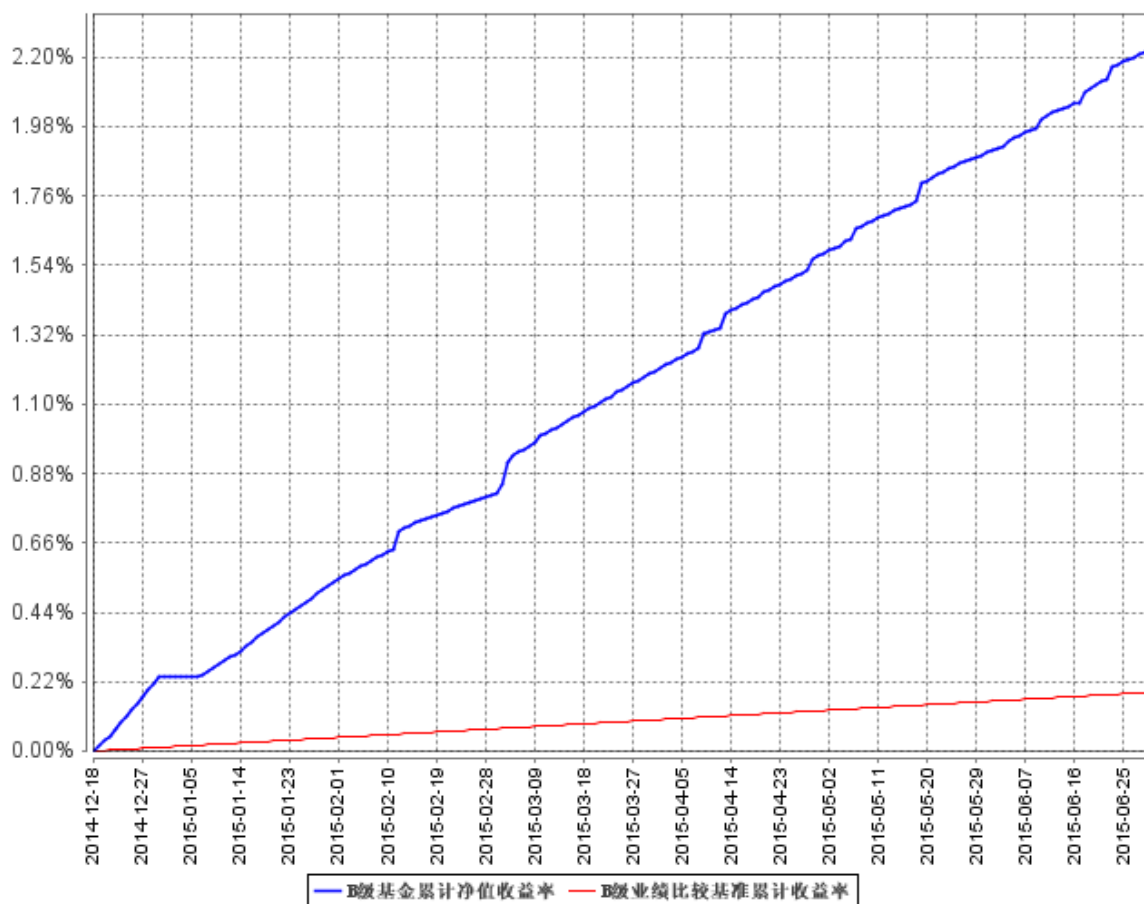
阶段	净值收益率①	净值收益率标准差②	业绩比较基准收益率③	业绩比较基准收益率标准差④	①-③	②-④
过去三个月	1.0220%	0.0092%	0.0873%	0.0000%	0.9347%	0.0092%

3.2.2 自基金合同生效以来基金累计净值收益率变动及其与同期业绩比较基准收益率变动的比较

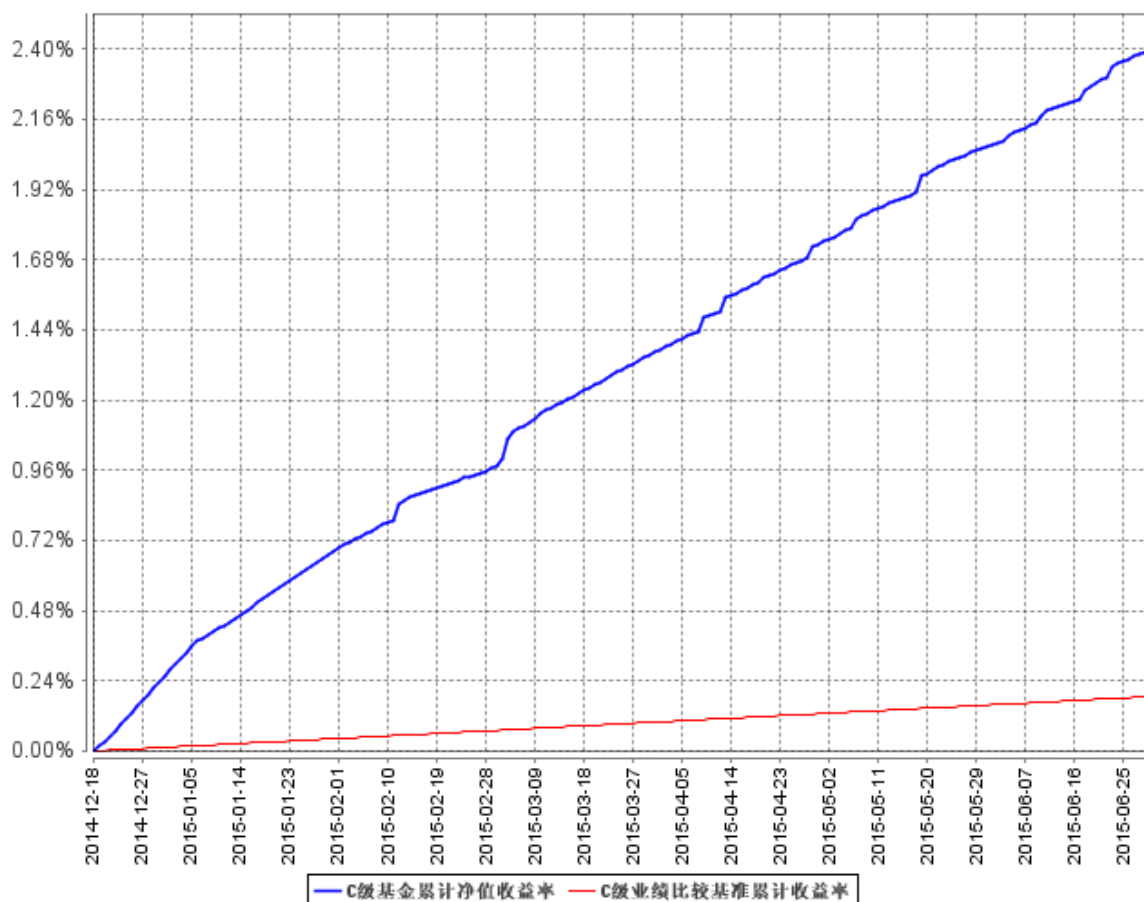
A级基金累计净值收益率与同期业绩比较基准收益率的历史走势对比图



B级基金累计净值收益率与同期业绩比较基准收益率的历史走势对比图



C级基金累计净值收益率与同期业绩比较基准收益率的历史走势对比图



§4 管理人报告

4.1 基金经理（或基金经理小组）简介

姓名	职务	任本基金的基金经理期限		证券从业年限	说明
		任职日期	离任日期		
卢章玥	基金经理	2014年 12月18日	-	4年	曾担任安永华明会计师事务所高级审计师、中邮创业基金管理有限公司固定收益部研究员，现担任中邮现金驿站货币市场基金基金经理、中邮货币市场基金基金经理、中邮乐享收益灵活配置混合型证券投资基金基金经理。

注：基金经理的任职日期及离任日期均依据基金成立日期或中国证券投资基金业协会下发的基金经理注册或变更等通知的日期。

证券从业的含义遵从行业协会《证券业从业人员资格管理办法》的相关规定。

4.2 管理人对报告期内本基金运作合规守信情况的说明

本报告期内，本基金管理人严格遵守了公平交易管理制度的规定，各基金在研究、投资、交易等各方面受到公平对待，确保各基金获得公平交易的机会。

报告期内，本基金的投资决策、投资交易程序、投资权限等各方面均符合规定的要求；交易行为合法合规，未出现异常交易、操纵市场的现象；未发生内幕交易的情况；相关的信息披露真实、完整、准确、及时；基金各种账户类、申购赎回及其他交易类业务、注册登记业务均按规定的程序、规则进行，未出现重大违法违规或违反基金合同的行为。

4.3 公平交易专项说明

4.3.1 公平交易制度的执行情况

根据中国证监会颁布的《证券投资基金管理公司公平交易制度指导意见》，公司制定了《中邮基金公平交易管理制度》、《中邮基金投资管理制度》、《交易部管理制度》、《交易部申购业务管理细则》等一系列与公平交易相关制度体系，制度的范围包括境内上市股票、债券的一级市场申购、二级市场交易等所有投资管理活动，同时包括授权、研究分析、投资决策、交易执行、监控等投资管理活动相关的各个环节，形成了有效的公平交易执行体系。

公司建立了投资决策委员会领导下的投资决策及授权制度，以科学规范的投资决策体系，采用集中交易管理加强交易执行环节的内部控制，通过工作制度、流程和信息系统控制等手段保证公平交易原则得以实现；在确保各投资组合相对独立性的同时在获得投资信息、投资建议和实施投资决策方面享有公平的机会；通过信息系统对公平交易行为进行定期分析评估，发现异常情况，要求投资经理做出合理解释，并根据发现情况进一步完善公司相关公平交易制度，避免类似情况再次发生，最后妥善保存分析报告备查。从而确保整个业务环节对公平交易过程和结果控制的有效性。

本报告期内，本基金管理人公平交易制度得到良好的贯彻执行，未发现存在违反公平交易原则的情况。

4.3.2 异常交易行为的专项说明

报告期内未发现本基金存在异常交易行为。

报告期内，所有投资组合参与的交易所公开竞价同日反向交易成交较少的单边交易量未超过该证券当日成交量的 5%。

4.4 报告期内基金的投资策略和业绩表现说明

4.4.1 报告期内基金投资策略和运作分析

(1) 宏观经济分析

前半年，43 号文和地产相对低迷及经济明确转型的背景下，国内经济并未有明显的企稳反弹态势。近几个月，高层稳增长的动力越来越强，货币政策上整体维持了较宽松的水平，同时 43 号文的执行也有暂缓的迹象，着力推动地方政府和地产继续加杠杆，同时拉动新经济的意图明显。

经济数据方面，CPI 一直低位震荡，PPI 低位企稳。PMI 产出与新订单阶段好转，汇丰就业数据再次恶化，固定资产投资也表现较差。M2 下行压力仍较大，基础货币供应不足，社融显示信贷萎靡，企业中长期需求仍不足。

财政方面，人民币存款与 M2 背离，原因在财政存款的下降，意味着公共财政支出的增速在加快，对经济形成短期支撑，债务压力下工业企业利润持续存在压力，上市公司资产负债率改善有限，宽货币仍有必要。

(2) 债券市场分析

利率债方面，截止半年末，上半年收益率曲线大幅陡峭化，国债 1-5y 期限分别下行 152bp、47bp 和 30bp，而 7y 和 10y 基本是年初水平，仅小幅下行 7bp 和 2bp。金融债方面，1-5y 期限分别下行 117bp、41bp、18bp；7y 和 10y 基本持平。

信用债方面，截止半年末，信用债曲线亦是大幅陡峭化，中等信用品种 AA+、AA 表现较强。短端各评级都有 130bp 以上的下行，3y 和 5y 端则是 AA、AA+ 表现较强。

(3) 基金操作回顾

本报告期内，在债券投资方面，一级市场谨慎精选个券，并把握二级市场的短期交易性机会，提高组合个券的周转率。在资金业务方面，由于二季度资金较为宽松，资金价格维持低位，降低定期存款和逆回购比例，适当加杠杆进行套息交易，也获得了不错的收益。

4.4.2 报告期内基金的业绩表现

截至 2015 年 6 月 30 日，本基金 A 份额净值增长率为 0.9969%，B 份额净值增长率为 1.0086%，C 份额净值增长率为 1.022%，同期业绩比较基准增长率为 0.0873%。

4.5 管理人对宏观经济、证券市场及行业走势的简要展望

对于三季度，货币政策方面，预计央行会在三季度继续维持一个宽松的货币环境来促进债务的清理和经济的企稳，GDP 增长目标预期将逐步落实；目前 M2 下行压力仍较大，基础货币供应

不足，社融显示信贷萎靡，债务压力下工业企业利润持续存在压力，通货膨胀仍处于可控区间，也为货币政策宽松留足空间。短期看，上游煤炭、有色金属价格持续下探，中游煤炭、螺纹钢等库存较多，价格破位下行，下游房地产一线城市去化率提升，30 大中城市商品房库存继续增加，新开工和新增投资仍需要观察；

资产方面，利率债经历了多次降准降息后，长端利率的下行空间并没有打开，这主要是取决于两方面，一方面是短端的资金水平，IPO 及美联储加息预期，使得市场对于资金面的担忧始终存在，另一方面是基建等固定资产投资的连续增加，稳增长态度明确，地方政府债和地方置换债不断滚动发行，供给巨量，阻挡长端利率债的下行空间。但是，近期权益市场大幅杀跌，使得市场对于资金面的担忧消解，同时对于经济整体低迷的担忧重现，预计利率债短期将有明确的机会。

信用债方面，我们会优先选择 AAA 高等级流动性较好的债券，同时兼顾一些资质较好的中低等级债券，平衡好流动性和票息收益。

4.6 报告期内基金持有人数或基金资产净值预警说明

报告期内本基金持有人数或基金资产净值无预警说明。

§5 投资组合报告

5.1 报告期末基金资产组合情况

序号	项目	金额（元）	占基金总资产的比例（%）
1	固定收益投资	259,385,131.82	64.93
	其中：债券	259,385,131.82	64.93
	资产支持证券	-	-
2	买入返售金融资产	-	-
	其中：买断式回购的买入返售金融资产	-	-
3	银行存款和结算备付金合计	136,559,480.19	34.18
4	其他资产	3,543,012.80	0.89
5	合计	399,487,624.81	100.00

5.2 报告期债券回购融资情况

序号	项目	占基金资产净值的比例 (%)	
1	报告期内债券回购融资余额	8.95	
	其中：买断式回购融资	0.00	
序号	项目	金额	占基金资产净值的比例 (%)
2	报告期末债券回购融资余额	9,999,875.00	2.57
	其中：买断式回购融资	-	-

注：报告期内债券回购融资余额占基金资产净值比例为报告期内每个交易日融资余额占基金资产净值比例的简单平均值。

债券正回购的资金余额超过基金资产净值的 20% 的说明

序号	发生日期	融资余额占基金资产净值比例 (%)	原因	调整期
1	2015 年 4 月 16 日	22.31	巨额赎回	5 个交易日内
2	2015 年 4 月 17 日	22.84	巨额赎回	5 个交易日内
3	2015 年 5 月 21 日	28.33	巨额赎回	5 个交易日内
4	2015 年 5 月 22 日	30.03	巨额赎回	5 个交易日内
5	2015 年 6 月 4 日	25.29	巨额赎回	5 个交易日内
6	2015 年 6 月 5 日	24.10	巨额赎回	5 个交易日内
7	2015 年 6 月 18 日	21.85	巨额赎回	5 个交易日内
8	2015 年 6 月 19 日	40.71	巨额赎回	5 个交易日内
9	2015 年 6 月 23 日	58.80	巨额赎回	5 个交易日内
10	2015 年 6 月 24 日	39.66	巨额赎回	5 个交易日内

5.3 基金投资组合平均剩余期限

5.3.1 投资组合平均剩余期限基本情况

项目	天数
报告期末投资组合平均剩余期限	110
报告期内投资组合平均剩余期限最高值	124
报告期内投资组合平均剩余期限最低值	29

报告期内投资组合平均剩余期限超过 180 天情况说明

无。

5.3.2 报告期末投资组合平均剩余期限分布比例

序号	平均剩余期限	各期限资产占基金资产净值的比例 (%)	各期限负债占基金资产净值的比例 (%)
1	30 天以内	22.24	2.57
	其中：剩余存续期超过 397 天的浮动利率债	-	-
2	30 天(含)-60 天	35.72	-
	其中：剩余存续期超过 397 天的浮动利率债	-	-
3	60 天(含)-90 天	7.73	-
	其中：剩余存续期超过 397 天的浮动利率债	-	-
4	90 天(含)-180 天	12.86	-
	其中：剩余存续期超过 397 天的浮动利率债	-	-
5	180 天(含)-397 天(含)	23.15	-
	其中：剩余存续期超过 397 天的浮动利率债	-	-
	合计	101.72	2.57

5.4 报告期末按债券品种分类的债券投资组合

序号	债券品种	摊余成本(元)	占基金资产净值比例 (%)
1	国家债券	-	-
2	央行票据	-	-
3	金融债券	10,041,437.14	2.58
	其中：政策性金融债	10,041,437.14	2.58
4	企业债券	-	-
5	企业短期融资券	249,343,694.68	64.06
6	中期票据	-	-
7	其他	-	-
8	合计	259,385,131.82	66.64
9	剩余存续期超过 397 天的浮动利率债券	-	-

5.5 报告期末按摊余成本占基金资产净值比例大小排序的前十名债券投资明细

序号	债券代码	债券名称	债券数量(张)	摊余成本(元)	占基金资产净值比例 (%)
----	------	------	---------	---------	---------------

1	011599290	15 京住总 SCP001	300,000	29,993,741.70	7.71
2	041556019	15 西江 CP001	300,000	29,980,784.22	7.70
3	041572005	15 宁技发 CP001	200,000	20,081,609.61	5.16
4	041456051	14 龙岩工 贸 CP003	200,000	20,079,835.69	5.16
5	041564023	15 青岛能 源 CP001	200,000	20,069,223.60	5.16
6	1590069	15 财通 CP04	200,000	20,000,000.00	5.14
7	071536002	15 华安证 券 CP002	200,000	19,999,015.03	5.14
8	071517002	15 东北证 券 CP002	200,000	19,998,820.92	5.14
9	041551018	15 赣煤炭 CP001	200,000	19,993,681.01	5.14
10	041452043	14 红豆 CP002	100,000	10,063,242.75	2.59

5.6 “影子定价”与“摊余成本法”确定的基金资产净值的偏离

项目	偏离情况
报告期内偏离度的绝对值在 0.25(含)-0.5%间的次数	8
报告期内偏离度的最高值	0.4088%
报告期内偏离度的最低值	0.0890%
报告期内每个工作日偏离度的绝对值的简单平均值	0.1877%

5.7 报告期末按公允价值占基金资产净值比例大小排序的前十名资产支持证券投资 明细

本报告期末，本基金未持有资产支持证券。

5.8 投资组合报告附注

5.8.1

本基金估值采用“摊余成本法”，即估值对象以买入成本列示，按照票面利率或者协议利率并考虑其买入时的溢价与折价，在剩余存续期内平均摊销，每日计提损益。

5.8.2

本报告期内本基金未持有剩余期限小于 397 天但剩余存续期超过 397 天的浮动利率债券。

5.8.3 本报告期内基金投资的前十名证券的发行主体无被监管部门立案调查，无在报告编制日前一年内受到公开谴责、处罚。

5.8.4 其他资产构成

序号	名称	金额（元）
1	存出保证金	-
2	应收证券清算款	-
3	应收利息	3,543,012.80
4	应收申购款	-
5	其他应收款	-
6	待摊费用	-
7	其他	-
8	合计	3,543,012.80

§6 开放式基金份额变动

单位：份

项目	现金驿站 A	现金驿站 B	现金驿站 C
报告期期初基金份额总额	5,800,290.89	30,251,187.02	262,235,896.08
报告期期间基金总申购份额	3,648,758,823.24	778,612,231.52	2,875,628,926.71
减：报告期期间基金总赎回份额	3,641,319,750.06	756,834,158.67	2,813,872,396.60
报告期期末基金份额总额	13,239,364.07	52,029,259.87	323,992,426.19

§7 基金管理人运用固有资金投资本基金情况

7.1 基金管理人运用固有资金投资本基金交易明细

序号	交易方式	交易日期	交易份额（份）	交易金额（元）	适用费率
1	红利再投资	2015年4月1日	1,956.64	0.00	0.00%
2	红利再投资	2015年4月2日	1,835.19	0.00	0.00%
3	红利再投资	2015年4月3日	1,823.14	0.00	0.00%
4	红利再投资	2015年4月7日	7,416.14	0.00	0.00%
5	红利再投资	2015年4月8日	1,718.55	0.00	0.00%
6	红利再投资	2015年4月9日	1,670.60	0.00	0.00%

7	红利再投资	2015 年 4 月 10 日	9,103.57	0.00	0.00%
8	红利再投资	2015 年 4 月 13 日	4,556.64	0.00	0.00%
9	红利再投资	2015 年 4 月 14 日	9,288.27	0.00	0.00%
10	红利再投资	2015 年 4 月 15 日	1,631.50	0.00	0.00%
11	红利再投资	2015 年 4 月 16 日	1,252.97	0.00	0.00%
12	红利再投资	2015 年 4 月 17 日	1,955.29	0.00	0.00%
13	红利再投资	2015 年 4 月 20 日	5,683.51	0.00	0.00%
14	红利再投资	2015 年 4 月 21 日	2,824.59	0.00	0.00%
15	红利再投资	2015 年 4 月 22 日	1,745.73	0.00	0.00%
16	红利再投资	2015 年 4 月 23 日	1,716.33	0.00	0.00%
17	红利再投资	2015 年 4 月 24 日	1,714.29	0.00	0.00%
18	红利再投资	2015 年 4 月 27 日	5,177.57	0.00	0.00%
19	红利再投资	2015 年 4 月 28 日	1,655.48	0.00	0.00%
20	红利再投资	2015 年 4 月 29 日	1,721.50	0.00	0.00%
21	红利再投资	2015 年 4 月 30 日	7,432.44	0.00	0.00%
22	红利再投资	2015 年 5 月 4 日	7,075.46	0.00	0.00%
23	红利再投资	2015 年 5 月 5 日	1,670.64	0.00	0.00%
24	红利再投资	2015 年 5 月 6 日	2,837.59	0.00	0.00%
25	红利再投资	2015 年 5 月 7 日	1,502.25	0.00	0.00%
26	红利再投资	2015 年 5 月 8 日	6,509.13	0.00	0.00%
27	红利再投资	2015 年 5 月 11 日	5,396.32	0.00	0.00%
28	红利再投资	2015 年 5 月 12 日	1,580.31	0.00	0.00%

29	红利再投资	2015 年 5 月 13 日	1,652.58	0.00	0.00%
30	红利再投资	2015 年 5 月 14 日	1,466.61	0.00	0.00%
31	红利再投资	2015 年 5 月 15 日	1,491.48	0.00	0.00%
32	红利再投资	2015 年 5 月 18 日	4,490.29	0.00	0.00%
33	红利再投资	2015 年 5 月 19 日	1,586.61	0.00	0.00%
34	红利再投资	2015 年 5 月 20 日	11,745.78	0.00	0.00%
35	红利再投资	2015 年 5 月 21 日	1,728.69	0.00	0.00%
36	红利再投资	2015 年 5 月 22 日	2,154.33	0.00	0.00%
37	红利再投资	2015 年 5 月 25 日	5,822.68	0.00	0.00%
38	红利再投资	2015 年 5 月 26 日	1,433.58	0.00	0.00%
39	红利再投资	2015 年 5 月 27 日	1,496.70	0.00	0.00%
40	红利再投资	2015 年 5 月 28 日	1,490.92	0.00	0.00%
41	红利再投资	2015 年 5 月 29 日	1,508.15	0.00	0.00%
42	红利再投资	2015 年 6 月 1 日	4,129.85	0.00	0.00%
43	红利再投资	2015 年 6 月 2 日	1,388.99	0.00	0.00%
44	红利再投资	2015 年 6 月 3 日	1,402.74	0.00	0.00%
45	红利再投资	2015 年 6 月 4 日	1,466.31	0.00	0.00%
46	红利再投资	2015 年 6 月 5 日	3,338.09	0.00	0.00%
47	红利再投资	2015 年 6 月 8 日	5,229.06	0.00	0.00%
48	红利再投资	2015 年 6 月 9 日	1,450.78	0.00	0.00%
49	红利再投资	2015 年 6 月 10 日	1,332.90	0.00	0.00%
50	红利再投资	2015 年 6 月 11 日	5,476.76	0.00	0.00%

51	红利再投资	2015 年 6 月 12 日	3,271.71	0.00	0.00%
52	红利再投资	2015 年 6 月 15 日	4,296.97	0.00	0.00%
53	红利再投资	2015 年 6 月 16 日	1,422.85	0.00	0.00%
54	红利再投资	2015 年 6 月 17 日	1,415.91	0.00	0.00%
55	红利再投资	2015 年 6 月 18 日	1,031.70	0.00	0.00%
56	红利再投资	2015 年 6 月 19 日	6,509.30	0.00	0.00%
57	红利再投资	2015 年 6 月 23 日	8,778.59	0.00	0.00%
58	红利再投资	2015 年 6 月 24 日	7,188.38	0.00	0.00%
59	红利再投资	2015 年 6 月 25 日	1,630.90	0.00	0.00%
60	红利再投资	2015 年 6 月 26 日	1,834.66	0.00	0.00%
61	红利再投资	2015 年 6 月 29 日	4,915.22	0.00	0.00%
62	红利再投资	2015 年 6 月 30 日	1,613.14	0.00	0.00%
合计			0.00	0.00	

§8 备查文件目录

8.1 备查文件目录

- (一) 中国证监会准予中邮现金驿站货币市场基金募集注册的文件；
- (二) 《中邮现金驿站货币市场基金基金合同》；
- (三) 《中邮现金驿站货币市场基金托管协议》；
- (四) 《法律意见书》；
- (五) 基金管理人业务资格批件和营业执照；
- (六) 基金托管人业务资格批件和营业执照；
- (七) 中国证监会要求的其他文件。

8.2 存放地点

基金管理人或基金托管人的住所。

8.3 查阅方式

投资者可于营业时间查阅，或登陆基金管理人网站查阅。

投资者可在营业时间免费查阅。也可在支付工本费后，在合理时间内取得上述文件的复印件。

投资者对本报告书如有疑问，可咨询基金管理人中邮创业基金管理有限公司。

客户服务中心电话：010-58511618 400-880-1618

基金管理人网址：www.postfund.com.cn

中邮创业基金管理有限公司
2015 年 7 月 20 日