

国泰金龙系列证券投资基金

2015 年第 2 季度报告

(本系列基金由国泰金龙债券证券投资基金
和国泰金龙行业精选证券投资基金组成)

2015 年 6 月 30 日

基金管理人：国泰基金管理有限公司

基金托管人：上海浦东发展银行股份有限公司

报告送出日期：二〇一五年七月二十一日

国泰金龙债券证券投资基金

2015 年第 2 季度报告

2015 年 6 月 30 日

基金管理人：国泰基金管理有限公司

基金托管人：上海浦东发展银行股份有限公司

报告送出日期：二〇一五年七月二十一日

§ 1 重要提示

基金管理人的董事会及董事保证本报告所载资料不存在虚假记载、误导性陈述或重大遗漏，并对其内容的真实性、准确性和完整性承担个别及连带责任。

基金托管人上海浦东发展银行股份有限公司根据本基金合同规定，于 2015 年 7 月 17 日复核了本报告中的财务指标、净值表现和投资组合报告等内容，保证复核内容不存在虚假记载、误导性陈述或者重大遗漏。

基金管理人承诺以诚实信用、勤勉尽责的原则管理和运用基金资产，但不保证基金一定盈利。

基金的过往业绩并不代表其未来表现。投资有风险，投资者在作出投资决策前应仔细阅读本基金的招募说明书。

本报告中财务资料未经审计。

本报告期自 2015 年 4 月 1 日起至 6 月 30 日止。

§ 2 基金产品概况

基金简称	国泰金龙债券
基金主代码	020002
基金运作方式	契约型开放式
基金合同生效日	2003 年 12 月 5 日
报告期末基金份额总额	471, 312, 525. 44 份
投资目标	在保证投资组合低风险和高流动性的前提下，追求较高的当期收入和总回报，力求基金资产的稳定增值。
投资策略	以长期利率趋势分析为基础，结合中短期的经济周期、宏观政策方向及收益率曲线分析，通过债券置换和收益率曲线配置等方法，实施积极的债券投资管理。在对拟公开发行股票的公司进行充分研究的基础上，择机参与拟公开发行股票的申购。因申购所持有的股票

	资产自可上市交易之日起在 180 个自然日内卖出；因可转债转股所持有的股票资产自可上市交易之日起在 180 个自然日内卖出。	
业绩比较基准	本基金以中信全债指数收益率作为衡量基金业绩的比较基准。	
风险收益特征	本基金属于收益稳定、风险较低的品种。	
基金管理人	国泰基金管理有限公司	
基金托管人	上海浦东发展银行股份有限公司	
下属分级基金的基金简称	国泰金龙债券 A	国泰金龙债券 C
下属分级基金的交易代码	020002	020012
报告期末下属分级基金的份额总额	355,590,364.11 份	115,722,161.33 份

§ 3 主要财务指标和基金净值表现

3.1 主要财务指标

单位：人民币元

主要财务指标	报告期 (2015 年 4 月 1 日-2015 年 6 月 30 日)	
	国泰金龙债券 A	国泰金龙债券 C
1. 本期已实现收益	10,859,608.46	3,116,689.15
2. 本期利润	13,633,823.90	3,846,277.38
3. 加权平均基金份额本期利润	0.0327	0.0341
4. 期末基金资产净值	380,635,353.96	123,630,951.72
5. 期末基金份额净值	1.070	1.068

注 (1) 本期已实现收益指基金本期利息收入、投资收益、其他收入 (不含公允价值变动收益) 扣除相关费用后的余额, 本期利润为本期已实现收益加上本期公允价值变动收益。

(2) 所述基金业绩指标不包括持有人认购或交易基金的各项费用，计入费用后实际收益水平要低于所列数字。

3.2 基金净值表现

3.2.1 本报告期基金份额净值增长率及其与同期业绩比较基准收益率的比较

国泰金龙债券 A

阶段	净值增长率①	净值增长率标准差②	业绩比较基准收益率③	业绩比较基准收益率标准差④	①-③	②-④
过去三个月	2.98%	0.14%	1.20%	0.04%	1.78%	0.10%

国泰金龙债券 C

阶段	净值增长率①	净值增长率标准差②	业绩比较基准收益率③	业绩比较基准收益率标准差④	①-③	②-④
过去三个月	2.89%	0.14%	1.20%	0.04%	1.69%	0.10%

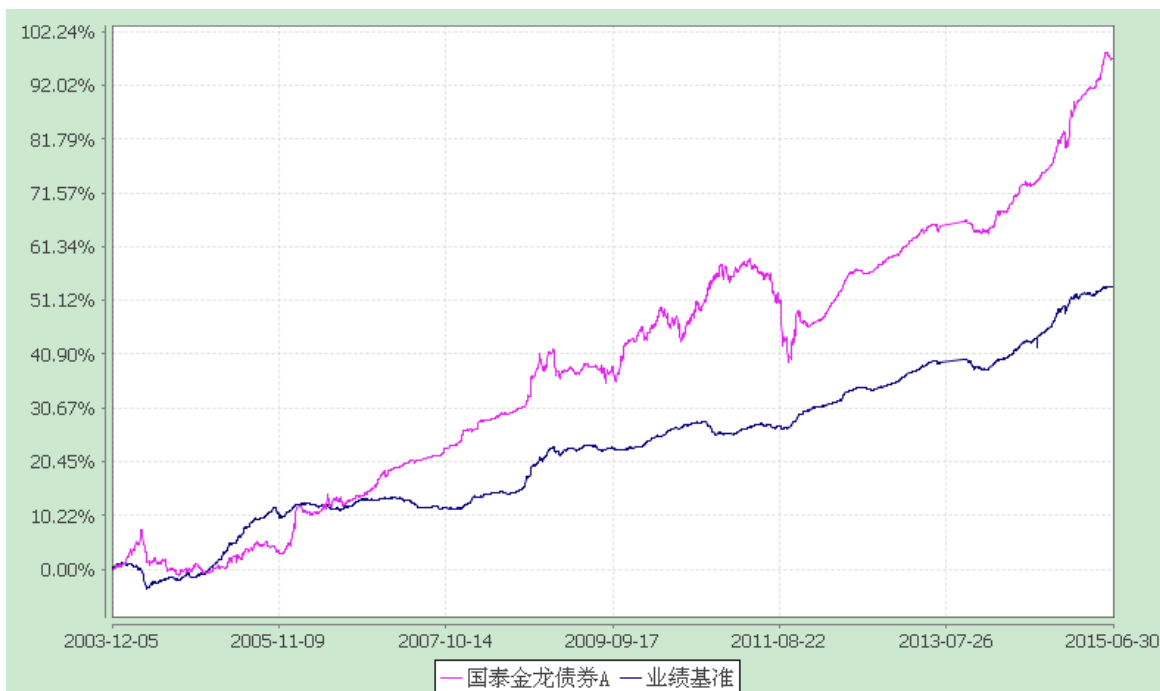
3.2.2 自基金合同生效以来基金累计净值增长率变动及其与同期业绩比较基准收益率变动的比较

国泰金龙债券证券投资基金

累计净值增长率与业绩比较基准收益率的历史走势对比图

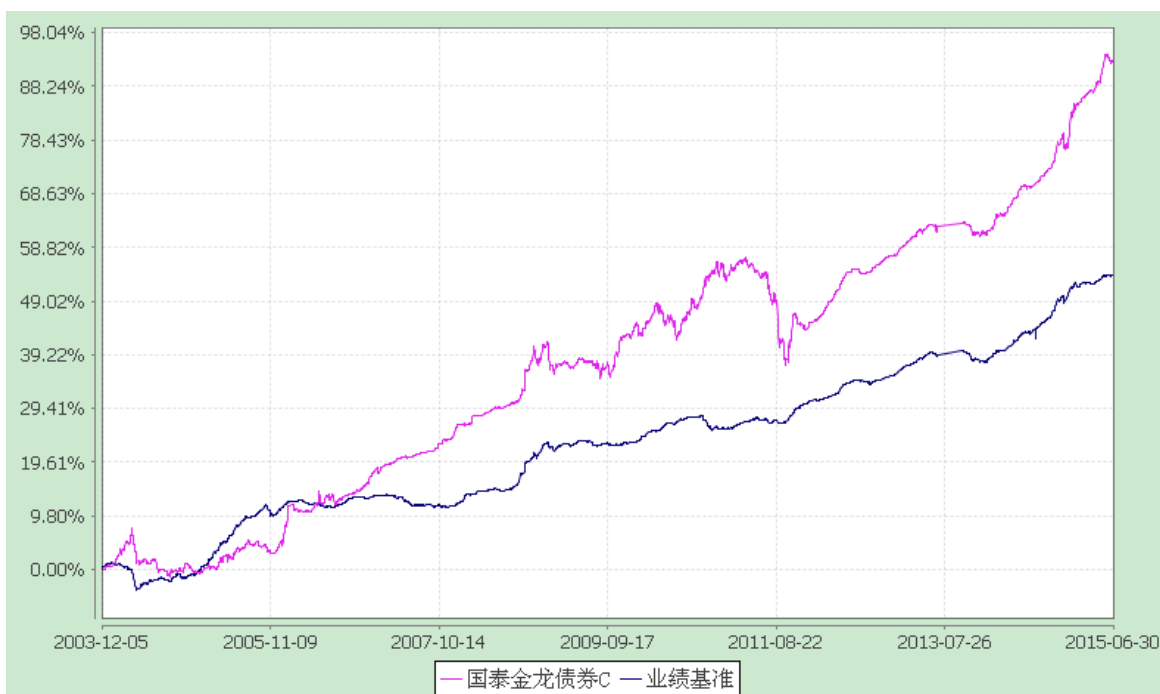
(2003 年 12 月 5 日至 2015 年 6 月 30 日)

国泰金龙债券 A



注：本基金的合同生效日为 2003 年 12 月 5 日。本基金在六个月建仓期结束时，各项资产配置比例符合合同约定。

国泰金龙债券 C



注：本基金的合同生效日为 2003 年 12 月 5 日。本基金在六个月建仓期结束时，各项资产配置比例符合合同约定。

§ 4 管理人报告

4.1 基金经理（或基金经理小组）简介

姓名	职务	任本基金的基金经理期限		证券从业年限	说明
		任职日期	离任日期		
吴晨	本基金的基金经理、国泰信用互利分级债券、国泰双利债券的基金经理、绝对收益投资（事业）部副总监	2010-04-29	-	13 年	硕士研究生，CFA，FRM。2001 年 6 月加入国泰基金管理有限公司，历任股票交易员、债券交易员；2004 年 9 月至 2005 年 10 月，英国城市大学卡斯商学院金融系学习；2005 年 10 月至 2008 年 3 月在国泰基金管理有限公司任基金经理助理；2008 年 4 月至 2009 年 3 月在长信基金管理有限公司从事债券研究；2009 年 4 月至 2010 年 3 月在国泰基金管理有限公司任投资经理。2010 年 4 月起担任国泰金龙债券证券投资基金的基金经理；2010 年 9 月至 2011 年 11 月担任国泰金鹿保本增值混合证券投资基金的基金经理；2011 年 12 月起任国泰信用互利分级债券型证券投资基金的基金经理；2012 年 9 月至 2013 年 11 月兼任国泰 6 个月短期理财债券型证券投资基金的基金经理；2013 年 10 月起兼任国泰双利债券证券投资基金的基金经理。2014 年 3 月起任绝对收益投资（事业）部总监助理，2015 年 5 月起任绝对收益投资（事业）部副总监。

注：1、此处的任职日期和离任日期均指公司决定生效之日，首任基金经理，任职日期为基金合同生效日。

2、证券从业的含义遵从行业协会《证券业从业人员资格管理办法》的相关规定。

4.2 管理人对报告期内本基金运作合规守信情况的说明

本报告期内，本基金管理人严格遵守《证券法》、《证券投资基金法》、《基金管理公司公平交易制度指导意见》等有关法律法规的规定，严格遵守基金合同和招募说明书约定，本着诚实信用、勤勉尽责、最大限度保护投资人合法权益等原则管理和运用基金资产，在控制风险的基础上为持有人谋求最大利益。本报告期内，本基金运作合法合规，未发生损害基金份额持有人利益的行为，未发生内幕交易、操纵市场和不当关联交易及其他违规行为，信息披露及时、准确、完整，本基金与本基金管理人所管理的其他基金资产、投资组合与公司资产之间严格分开、公平对待，基金管理小组保持独立运作，并通过科学决策、规范运作、精心管理和健全内控体系，有效保障投资人的合法权益。

4.3 公平交易专项说明

4.3.1 公平交易制度的执行情况

本报告期内，本基金管理人严格遵守《证券投资基金管理公司公平交易制度指导意见》的相关规定，通过严格的内部风险控制制度和流程，对各环节的投资风险和管理风险进行有效控制，严格控制不同投资组合之间的同日反向交易，严格禁止可能导致不公平交易和利益输送的同日反向交易，确保公平对待所管理的所有基金和投资组合，切实防范利益输送行为。

4.3.2 异常交易行为的专项说明

本报告期内，本基金与本基金管理人所管理的其他投资组合未发生大额同日反向交易。本报告期内，未发现本基金有可能导致不公平交易和利益输送的异常交易。

4.4 报告期内基金的投资策略和业绩表现说明

4.4.1 报告期内基金投资策略和运作分析

二季度国内经济延续前期态势，增长乏力，制造业投资放缓，在房地产销量放缓的背景下，房地产投资的增速较难保持。消费方面，由于季节性和限制三公消费等因素，整体上也难有起色。同时 CPI 当月同比连续低于 2%的水平，也给货币政策放松提供良好的

环境。在此背景下央行积极响应国务院降低社会融资成本的号召，二季度连续通过降息降准以及定向措施来向市场释放流动性，但由于市场对于地方政府债务置换的担忧，基本面疲弱以及货币政策持续宽松的情况并没有主导债券市场，二季度市场收益率有明显回升，二季度末长期利率债的收益率水平基本回到今年年初水平。由于货币市场资金充裕，短端收益率下行非常明显，期限利差大幅扩大，信用利差也有一定收窄。转债市场呈现明显的过山车走势，4、5 月转债大幅上涨，而 6 月下半月随股票市场的大幅调整，相当多的转债跌幅接近 50%，有些已经跌破年初价格。

本基金在二季度维持相对中性的组合久期，同时对持仓品种进一步进行排查、梳理，进行结构调整，在 4 月初时适当增加转债投资比例，在 6 月上旬开始逐步降低仓位。

4.4.2 报告期内基金的业绩表现

国泰金龙债券 A 在报告期内的净值增长率为 2.98%，同期业绩比较基准收益率为 1.20%。

国泰金龙债券 C 在报告期内的净值增长率为 2.89%，同期业绩比较基准收益率为 1.20%。

4.5 管理人对宏观经济、证券市场及行业走势的简要展望

展望 2015 年三季度，经济震荡下行的整体格局难以逆转，预计二季度 GDP 同比增速降至 6.9%，工业增加值同比增速降至 5.8%左右，6 月 CPI 同比增速小幅升至 1.3%，持续低于 2%的水平。6 月信贷约为 9000 亿，社融增量约 1.3 万亿附近，社融余额增速在降至 11%，M2 约为 10.6%-10.8%。但财政收入增速稳定、通胀尚无压力，留给了政府较为充足的调节空间，因此经济失速的风险较小。流动性方面，在 M2 及社融余额同比增速皆位于历史低位的情况下，货币政策难以重回紧缩，流动性预期的稳定将对债券市场仍然形成支撑。但是，随着政府刺激政策的不断出台，尤其是房地产政策的调整，使得市场对于经济走出低谷的预期将逐步抬升，央行放松的压力有所减小，但仍然不排除会有降准等情况出现。但受到地方政府债务置换的压制，预计 2015 年三季度债券市场仍将以震荡为主。

2015 年三季度我们将保持相对中性的组合久期以及持仓结构，维持略低的杠杆水平，进行一定波段操作；在控制风险的情况下参与转债市场投资，积极降低组合波动率，继续寻求基金净值的平稳增长。

4.6 报告期内基金持有人数或基金资产净值预警说明

无。

§ 5 投资组合报告

5.1 报告期末基金资产组合情况

序号	项目	金额(元)	占基金总资产的比例(%)
1	权益投资	-	-
	其中：股票	-	-
2	固定收益投资	750,494,334.30	92.85
	其中：债券	750,494,334.30	92.85
	资产支持证券	-	-
3	贵金属投资	-	-
4	金融衍生品投资	-	-
5	买入返售金融资产	-	-
	其中：买断式回购的买入返售金融资产	-	-
6	银行存款和结算备付金合计	32,824,206.85	4.06
7	其他资产	24,936,212.04	3.09
8	合计	808,254,753.19	100.00

5.2 报告期末按行业分类的股票投资组合

本基金本报告期末未持有股票。

5.3 报告期末按公允价值占基金资产净值比例大小排序的前十名股票投资明细

本基金本报告期末未持有股票。

5.4 报告期末按债券品种分类的债券投资组合

序号	债券品种	公允价值(元)	占基金资产净值比例(%)
1	国家债券	23,094,040.00	4.58
2	央行票据	-	-
3	金融债券	-	-
	其中：政策性金融债	-	-
4	企业债券	466,412,145.20	92.49
5	企业短期融资券	253,716,800.00	50.31
6	中期票据	-	-
7	可转债	7,271,349.10	1.44
8	其他	-	-
9	合计	750,494,334.30	148.83

5.5 报告期末按公允价值占基金资产净值比例大小排序的前五名债券投资明细

序号	债券代码	债券名称	数量(张)	公允价值(元)	占基金资产净值比例(%)
1	122849	11 新余债	604,260	62,130,013.20	12.32
2	041452052	14 华信石油 CP001	600,000	60,816,000.00	12.06
3	122776	11 新光债	420,000	42,214,200.00	8.37
4	122844	11 筑城投	360,500	37,207,205.00	7.38
5	122833	11 赣城债	344,940	35,439,135.60	7.03

5.6 报告期末按公允价值占基金资产净值比例大小排序的前十名资产支持证券投资明细

本基金本报告期末未持有资产支持证券。

5.7 报告期末按公允价值占基金资产净值比例大小排序的前五名贵金属投资明细

本基金本报告期末未持有贵金属。

5.8 报告期末按公允价值占基金资产净值比例大小排序的前五名权证投资明细

本基金本报告期末未持有权证。

5.9 报告期末本基金投资的股指期货交易情况说明

5.9.1 报告期末本基金投资的股指期货持仓和损益明细

本基金本报告期末未持有股指期货。

5.9.2 本基金投资股指期货的投资政策

本基金本报告期末投资股指期货。若本基金投资股指期货，本基金将根据风险管理的原则，以套期保值为主要目的，有选择地投资于股指期货。套期保值将主要采用流动性好、交易活跃的期货合约。

本基金在进行股指期货投资时，将通过对证券市场和期货市场运行趋势的研究，并结合股指期货的定价模型寻求其合理的估值水平。

本基金管理人将充分考虑股指期货的收益性、流动性及风险特征，通过资产配置、品种选择，谨慎进行投资，以降低投资组合的整体风险。

法律法规对于基金投资股指期货的投资策略另有规定的，本基金将按法律法规的规定执行。

5.10 报告期末本基金投资的国债期货交易情况说明

根据本基金基金合同，本基金不能投资于国债期货。

5.11 投资组合报告附注

5.11.1 本报告期内基金投资的前十名证券的发行主体没有被监管部门立案调查或在报告编制日前一年受到公开谴责、处罚的情况。

5.11.2 基金投资的前十名股票中，没有投资于超出基金合同规定备选股票库之外的情况。

5.11.3 其他资产构成

序号	名称	金额(元)
1	存出保证金	111,159.93
2	应收证券清算款	85,596.45
3	应收股利	-
4	应收利息	21,256,459.11
5	应收申购款	3,482,996.55
6	其他应收款	-
7	待摊费用	-
8	其他	-
9	合计	24,936,212.04

5.11.4 报告期末持有的处于转股期的可转换债券明细

本基金本报告期末未持有处于转股期的可转换债券。

5.11.5 报告期末前十名股票中存在流通受限情况的说明

本基金本报告期末未持有股票。

§ 6 开放式基金份额变动

单位：份

项目	国泰金龙债券A	国泰金龙债券C
报告期期初基金份额总额	552,835,183.61	112,930,029.84
报告期基金总申购份额	31,106,766.29	80,479,819.87
减：报告期基金总赎回份额	228,351,585.79	77,687,688.38

报告期基金拆分变动份额	-	-
报告期期末基金份额总额	355, 590, 364. 11	115, 722, 161. 33

§ 7 基金管理人运用固有资金投资本基金情况

7.1 基金管理人持有本基金份额变动情况

本报告期内本基金管理人未运用固有资金投资本基金。截止本报告期末，本基金管理人未持有本基金。

7.2 基金管理人运用固有资金投资本基金交易明细

本报告期内，本基金的基金管理人未运用固有资金交易本基金。

§ 8 备查文件目录

8.1 备查文件目录

- 1、关于同意设立国泰金龙系列证券投资基金的批复
- 2、国泰金龙系列证券投资基金基金合同
- 3、国泰金龙系列证券投资基金托管协议
- 4、报告期内披露的各项公告
- 5、法律法规要求备查的其他文件

8.2 存放地点

本基金管理人国泰基金管理有限公司办公地点——上海市虹口区公平路 18 号 8 号楼嘉昱大厦 16 层-19 层。

8.3 查阅方式

可咨询本基金管理人；部分备查文件可在本基金管理人公司网站上查阅。

客户服务中心电话：(021) 31089000, 400-888-8688

客户投诉电话：(021) 31089000

公司网址：<http://www.gtfund.com>

国泰基金管理有限公司
二〇一五年七月二十一日

国泰金龙行业精选证券投资基金

2015 年第 2 季度报告

2015 年 6 月 30 日

基金管理人：国泰基金管理有限公司

基金托管人：上海浦东发展银行股份有限公司

报告送出日期：二〇一五年七月二十一日

§ 1 重要提示

基金管理人的董事会及董事保证本报告所载资料不存在虚假记载、误导性陈述或重大遗漏，并对其内容的真实性、准确性和完整性承担个别及连带责任。

基金托管人上海浦东发展银行股份有限公司根据本基金合同规定，于 2015 年 7 月 17 日复核了本报告中的财务指标、净值表现和投资组合报告等内容，保证复核内容不存在虚假记载、误导性陈述或者重大遗漏。

基金管理人承诺以诚实信用、勤勉尽责的原则管理和运用基金资产，但不保证基金一定盈利。

基金的过往业绩并不代表其未来表现。投资有风险，投资者在作出投资决策前应仔细阅读本基金的招募说明书。

本报告中财务资料未经审计。

本报告期自 2015 年 4 月 1 日起至 6 月 30 日止。

§ 2 基金产品概况

基金简称	国泰金龙行业混合
基金主代码	020003
交易代码	020003
基金运作方式	契约型开放式
基金合同生效日	2003 年 12 月 5 日
报告期末基金份额总额	494,913,087.85 份
投资目标	有效把握我国行业的发展趋势，精心选择具有良好行业背景的成长性企业，谋求基金资产的长期稳定增值。
投资策略	本基金采取定量分析与定性分析相结合的方式，通过资产配置有效规避资本市场的系统性风险；通过行业精选，确定拟投资的优势行业及相应比例；通过个股选择，挖掘具有突出成长潜力且被当前市场

	低估的上市公司。
业绩比较基准	本基金股票投资部分的业绩比较基准是上证 A 股指数和深圳 A 股指数的总市值加权平均，债券投资部分的业绩比较基准是上证国债指数。 基金整体业绩比较基准=75%×[上证 A 股指数和深圳 A 股指数的总市值加权平均]+25%×[上证国债指数]。
风险收益特征	承担中等风险，获取相对超额回报。
基金管理人	国泰基金管理有限公司
基金托管人	上海浦东发展银行股份有限公司

§ 3 主要财务指标和基金净值表现

3.1 主要财务指标

单位：人民币元

主要财务指标	报告期
	(2015 年 4 月 1 日-2015 年 6 月 30 日)
1. 本期已实现收益	131,546,204.58
2. 本期利润	55,460,353.58
3. 加权平均基金份额本期利润	0.1097
4. 期末基金资产净值	383,376,760.03
5. 期末基金份额净值	0.775

注（1）本期已实现收益指基金本期利息收入、投资收益、其他收入（不含公允价值变动收益）扣除相关费用后的余额，本期利润为本期已实现收益加上本期公允价值变动收益。

（2）所述基金业绩指标不包括持有人认购或交易基金的各项费用，计入费用后实际收益水平要低于所列数字。

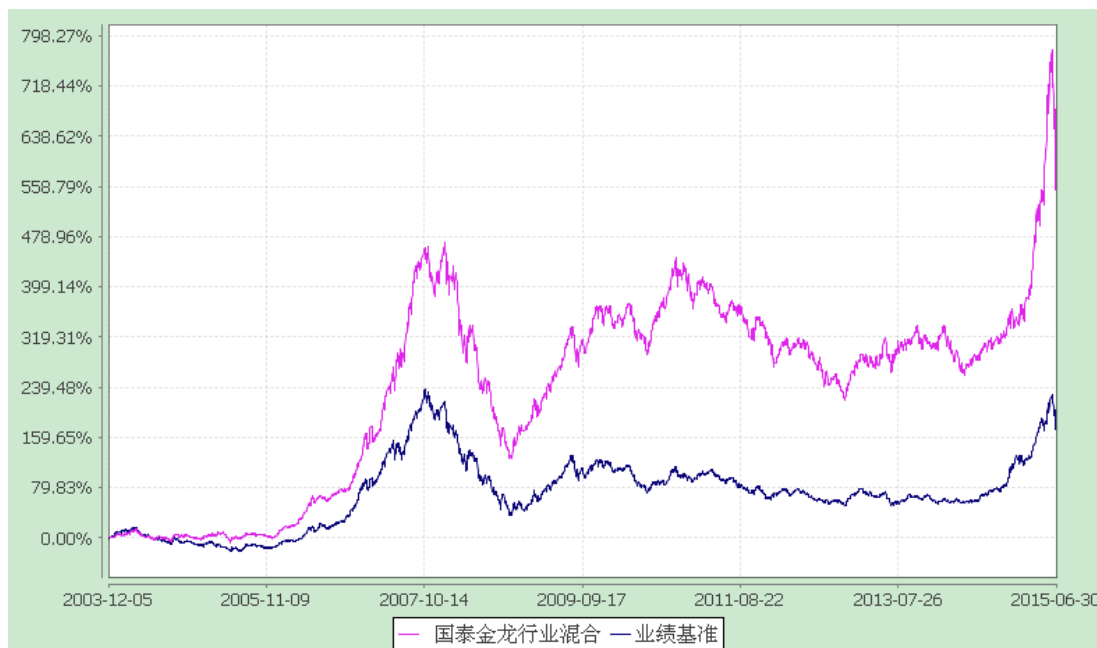
3.2 基金净值表现

3.2.1 本报告期基金份额净值增长率及其与同期业绩比较基准收益率的比较

阶段	净值增长率①	净值增长率标准差②	业绩比较基准收益率③	业绩比较基准收益率标准差④	①-③	②-④
过去三个月	20.72%	2.86%	12.34%	1.93%	8.38%	0.93%

3.2.2 自基金合同生效以来基金累计净值增长率变动及其与同期业绩比较基准收益率变动的比较

国泰金龙行业精选证券投资基金
 累计净值增长率与业绩比较基准收益率的历史走势对比图
 (2003 年 12 月 5 日至 2015 年 6 月 30 日)



注：本基金的合同生效日为2003年12月5日。本基金在六个月建仓期结束时，各项资产配置比例符合合同约定。

§ 4 管理人报告

4.1 基金经理(或基金经理小组)简介

姓名	职务	任本基金的基金经理期限		证券从业 年限	说明
		任职日期	离任日期		
杨飞	本基金的基金经理、国泰估值优势股票(LOF)、国泰成长优选股票、国泰中小盘成长股票(LOF)的基金经理	2014-10-21	-	7 年	硕士研究生，2008 年 7 月至 2009 年 8 月在诺德基金管理有限公司任助理研究员，2009 年 9 月至 2011 年 2 月在景顺长城基金管理有限公司任研究员。2011 年 2 月加入国泰基金管理有限公司，历任研究员、基金经理助理。2014 年 10 月起任国泰金龙行业精选证券投资基金的基金经理，2015 年 3 月起兼任国泰估值优势股票型证券投资基金(LOF)的基金经理，2015 年 5 月起兼任国泰中小盘成长股票型证券投资基金(LOF)和国泰成长优选股票型证券投资基金的基金经理。

注：1、此处的任职日期和离任日期均指公司决定生效之日，首任基金经理，任职日期为基金合同生效日。

2、证券从业的含义遵从行业协会《证券业从业人员资格管理办法》的相关规定。

4.2 管理人对报告期内本基金运作遵规守信情况的说明

本报告期内，本基金管理人严格遵守《证券法》、《证券投资基金法》、《基金管理公司公平交易制度指导意见》等有关法律法规的规定，严格遵守基金合同和招募说明书约定，本着诚实信用、勤勉尽责、最大限度保护投资人合法权益等原则管理和运用基金资产，在控制风险的基础上为持有人谋求最大利益。本报告期内，本基金运作合法合规，未发生损害基金份额持有人利益的行为，未发生内幕交易、操纵市场和不当

关联交易及其他违规行为，信息披露及时、准确、完整，本基金与本基金管理人所管理的其他基金资产、投资组合与公司资产之间严格分开、公平对待，基金管理小组保持独立运作，并通过科学决策、规范运作、精心管理和健全内控体系，有效保障投资人的合法权益。

4.3 公平交易专项说明

4.3.1 公平交易制度的执行情况

本报告期内，本基金管理人严格遵守《证券投资基金管理公司公平交易制度指导意见》的相关规定，通过严格的内部风险控制制度和流程，对各环节的投资风险和管理风险进行有效控制，严格控制不同投资组合之间的同日反向交易，严格禁止可能导致不公平交易和利益输送的同日反向交易，确保公平对待所管理的所有基金和投资组合，切实防范利益输送行为。

4.3.2 异常交易行为的专项说明

本报告期内，本基金与本基金管理人所管理的其他投资组合未发生大额同日反向交易。本报告期内，未发现本基金有可能导致不公平交易和利益输送的异常交易。

4.4 报告期内基金的投资策略和业绩表现说明

4.4.1 报告期内基金投资策略和运作分析

二季度 A 股市场表现大幅震荡，前两月以创业板为代表的新兴行业涨幅巨大，但 6 月份市场整体出现了大幅回调，创业板调整幅度更大。市场出现大幅调整的主要原因是受监管层打击场外配资以及预期流动性宽松有变化造成的。分行业看，轻工制造、国防军工、纺织服装是涨幅排在前三的行业。

本基金在二季度加大了对低估值、低涨幅的医药生物与食品饮料个股的配置，减持了前期涨幅大的计算机行业的个股，基金在二季度的超额收益与绝对收益都比较明显。二季度末的组合基本集中在大科技、大制造、大健康等行业中估值比较合理的个股。

4.4.2 报告期内基金的业绩表现

本基金在 2015 年第二季度的净值增长率为 20.72%，同期业绩比较基准收益率为 12.34%。

4.5 管理人对宏观经济、证券市场及行业走势的简要展望

展望三季度，在降准、降息的背景下，流动性宽松得到稳定的预期；监管层对场外配资的清理也基本接近尾声。市场经过大幅调整后，估值明显的降低，可以在新兴行业中自下而上挑选出估值合理的成长股。行业配置上，继续看好新兴行业，如医药生物、电子、机械等都是重点配置的行业。

4.6 报告期内基金持有人数或基金资产净值预警说明

无。

§ 5 投资组合报告

5.1 报告期末基金资产组合情况

序号	项目	金额（元）	占基金总资产的比例（%）
1	权益投资	307,679,692.65	63.94
	其中：股票	307,679,692.65	63.94
2	固定收益投资	109,771,800.00	22.81
	其中：债券	109,771,800.00	22.81
	资产支持证券	-	-
3	贵金属投资	-	-
4	金融衍生品投资	-	-
5	买入返售金融资产	-	-
	其中：买断式回购的买入返售金融资产	-	-
6	银行存款和结算备付金合计	59,063,432.62	12.27
7	其他资产	4,715,425.05	0.98
8	合计	481,230,350.32	100.00

5.2 报告期末按行业分类的股票投资组合

代码	行业类别	公允价值（元）	占基金资产净值比例（%）
A	农、林、牧、渔业	-	-
B	采矿业	-	-
C	制造业	224,766,794.90	58.63
D	电力、热力、燃气及水生产和供应业	-	-
E	建筑业	5,818,895.82	1.52
F	批发和零售业	25,346,592.84	6.61
G	交通运输、仓储和邮政业	-	-
H	住宿和餐饮业	-	-
I	信息传输、软件和信息技术服务业	41,866,967.09	10.92
J	金融业	-	-
K	房地产业	-	-
L	租赁和商务服务业	-	-
M	科学研究和技术服务业	-	-
N	水利、环境和公共设施管理业	9,880,442.00	2.58
O	居民服务、修理和其他服务业	-	-
P	教育	-	-
Q	卫生和社会工作	-	-
R	文化、体育和娱乐业	-	-
S	综合	-	-
	合计	307,679,692.65	80.26

5.3 报告期末按公允价值占基金资产净值比例大小排序的前十名股票投资明细

序号	股票代码	股票名称	数量（股）	公允价值（元）	占基金资产净值比例（%）
1	002104	恒宝股份	1,117,696	26,478,218.24	6.91
2	002649	博彦科技	378,481	23,318,214.41	6.08
3	002551	尚荣医疗	523,553	22,716,964.67	5.93

4	002675	东诚药业	409,500	18,685,485.00	4.87
5	300150	世纪瑞尔	1,392,549	18,548,752.68	4.84
6	600129	太极集团	656,600	17,872,652.00	4.66
7	601313	江南嘉捷	689,200	12,894,932.00	3.36
8	600699	均胜电子	328,900	12,600,159.00	3.29
9	002009	天奇股份	482,001	11,939,164.77	3.11
10	300088	长信科技	427,400	11,753,500.00	3.07

5.4 报告期末按债券品种分类的债券投资组合

序号	债券品种	公允价值（元）	占基金资产净值比例（%）
1	国家债券	104,344,300.00	27.22
2	央行票据	-	-
3	金融债券	5,427,500.00	1.42
	其中：政策性金融债	-	-
4	企业债券	-	-
5	企业短期融资券	-	-
6	中期票据	-	-
7	可转债	-	-
8	其他	-	-
9	合计	109,771,800.00	28.63

5.5 报告期末按公允价值占基金资产净值比例大小排序的前五名债券投资明细

序号	债券代码	债券名称	数量（张）	公允价值（元）	占基金资产净值比例（%）
1	019423	14 国债 23	300,000	30,147,000.00	7.86
2	019422	14 国债 22	200,000	20,080,000.00	5.24
3	019509	15 国债 09	100,000	10,084,000.00	2.63
4	019501	15 国债 01	100,000	10,077,000.00	2.63
5	019418	14 国债 18	100,000	10,024,000.00	2.61

5.6 报告期末按公允价值占基金资产净值比例大小排序的前十名资产支持证券投资

明细

本基金本报告期末未持有资产支持证券。

5.7 报告期末按公允价值占基金资产净值比例大小排序的前五名贵金属投资明细

本基金本报告期末未持有贵金属。

5.8 报告期末按公允价值占基金资产净值比例大小排序的前五名权证投资明细

本基金本报告期末未持有权证。

5.9 报告期末本基金投资的股指期货交易情况说明

5.9.1 报告期末本基金投资的股指期货持仓和损益明细

本基金本报告期末未持有股指期货。

5.9.2 本基金投资股指期货的投资政策

本基金本报告期末投资股指期货。若本基金投资股指期货，本基金将根据风险管理的原则，以套期保值为主要目的，有选择地投资于股指期货。套期保值将主要采用流动性好、交易活跃的期货合约。

本基金在进行股指期货投资时，将通过对证券市场和期货市场运行趋势的研究，并结合股指期货的定价模型寻求其合理的估值水平。

本基金管理人将充分考虑股指期货的收益性、流动性及风险特征，通过资产配置、品种选择，谨慎进行投资，以降低投资组合的整体风险。

法律法规对于基金投资股指期货的投资策略另有规定的，本基金将按法律法规的规定执行。

5.10 报告期末本基金投资的国债期货交易情况说明

根据本基金基金合同，本基金不能投资于国债期货。

5.11 投资组合报告附注

5.11.1 本报告期内基金投资的前十名证券的发行主体没有被监管部门立案调查或在报告编制日前一年受到公开谴责、处罚的情况。

5.11.2 基金投资的前十名股票中，没有投资于超出基金合同规定备选股票库之外的

情况。

5.11.3 其他各项资产构成

序号	名称	金额（元）
1	存出保证金	532,354.92
2	应收证券清算款	-
3	应收股利	-
4	应收利息	2,285,168.45
5	应收申购款	1,897,901.68
6	其他应收款	-
7	待摊费用	-
8	其他	-
9	合计	4,715,425.05

5.11.4 报告期末持有的处于转股期的可转换债券明细

本基金本报告期末未持有可转换债券。

5.11.5 报告期末前十名股票中存在流通受限情况的说明

序号	股票代码	股票名称	流通受限部分的公允价值 (元)	占基金资产 净值比例 (%)	流通受限 情况说明
1	002649	博彦科技	23,318,214.41	6.08	重大事项 停牌

§ 6 开放式基金份额变动

单位：份

报告期期初基金份额总额	506,532,568.72
报告期基金总申购份额	433,525,189.58

减：报告期基金总赎回份额	445, 144, 670. 45
报告期基金拆分变动份额	-
报告期期末基金份额总额	494, 913, 087. 85

§ 7 基金管理人运用固有资金投资本基金情况

7.1 基金管理人持有本基金份额变动情况

本报告期内本基金管理人未运用固有资金投资本基金。截止本报告期末，本基金管理人未持有本基金。

7.2 基金管理人运用固有资金投资本基金交易明细

本报告期内，本基金的基金管理人未运用固有资金交易本基金。

§ 8 备查文件目录

8.1 备查文件目录

- 1、中国证监会批准国泰金龙系列证券投资基金设立的文件
- 2、国泰金龙系列证券投资基金基金合同
- 3、国泰金龙系列证券投资基金托管协议
- 4、报告期内披露的各项公告
- 5、法律法规要求备查的其他文件

8.2 存放地点

本基金管理人国泰基金管理有限公司办公地点——上海市虹口区公平路 18 号 8 号楼嘉昱大厦 16 层-19 层。

8.3 查阅方式

可咨询本基金管理人；部分备查文件可在本基金管理人公司网站上查阅。

客户服务中心电话：(021) 31089000, 400-888-8688

客户投诉电话：(021) 31089000

公司网址：<http://www.gtfund.com>

国泰基金管理有限公司
二〇一五年七月二十一日