

中邮现金驿站货币市场基金 2015 年半年 度报告 摘要

2015 年 6 月 30 日

基金管理人：中邮创业基金管理有限公司

基金托管人：兴业银行股份有限公司

送出日期：2015 年 8 月 26 日

§ 1 重要提示

1.1 重要提示

中邮现金驿站货币市场基金管理人-中邮创业基金管理有限公司的董事会及董事保证本报告所载资料不存在虚假记载、误导性陈述或重大遗漏，并对其内容的真实性、准确性和完整性承担个别及连带责任。本半年度报告已经全部独立董事签字同意，并由董事长签发。

基金托管人兴业银行股份有限公司根据本基金合同规定，于 2015 年 8 月 25 日复核了本报告中的财务指标、净值表现、收益分配情况、财务会计报告、投资组合报告等内容，保证复核内容不存在虚假记载、误导性陈述或者重大遗漏。

基金管理人承诺以诚实信用、勤勉尽责的原则管理和运用基金资产，但不保证基金一定盈利。

基金的过往业绩并不代表其未来表现。投资有风险，投资者在作出投资决策前应仔细阅读本基金的招募说明书及其更正。

本报告财务资料未经审计。

本报告期自 2015 年 01 月 01 日起至 06 月 30 日止。

§ 2 基金简介

2.1 基金基本情况

基金名称	中邮现金驿站货币市场基金		
基金简称	中邮现金驿站		
基金主代码	000921		
基金运作方式	契约型开放式		
基金合同生效日	2014 年 12 月 18 日		
基金管理人	中邮创业基金管理有限公司		
基金托管人	兴业银行股份有限公司		
报告期末基金份额总额	389,261,050.13 份		
基金合同存续期	不定期		
下属分级基金的基金简称:	现金驿站 A	现金驿站 B	现金驿站 C
下属分级基金的交易代码:	000921	000922	000923
报告期末下属分级基金的份额总额	13,239,364.07 份	52,029,259.87 份	323,992,426.19 份

2.2 基金产品说明

投资目标	在保持低风险与高流动性的基础上，追求稳定的当期收益。
投资策略	<p>本基金投资管理将充分运用收益率策略与估值策略相结合的方法，对各类可投资资产进行合理的配置和选择。投资策略首先审慎考虑各类资产的收益性、流动性及风险性特征，在风险与收益的配比中，力求将各类风险降到最低，并在控制投资组合良好流动性的基础上为投资者获取稳定的收益。</p> <p>1、整体资产配置策略</p> <p>整体资产配置策略主要体现在：1) 根据宏观经济形势、央行货币政策、短期资金市场状况等因素对短期利率走势进行综合判断；2) 根据前述判断形成的利率预期动态调整基金投资组合的平均剩余期限。</p> <p>(1) 利率预期分析</p> <p>市场利率因应景气循环、季节因素或货币政策变动而产生波动，本基金将首先根据对国内外经济形势的预测，分析市场投资环境的变化趋势，重点关注利率趋势变化；其次，在判断利率变动趋势时，我们将重点考虑货币供给的预期效应、通货膨胀与费雪效应以及资金流量变化等，全面分析宏观经济、货币政策与财政政策、债券市场政策趋势、物价水平变化趋势等因素，对利率走势形成合理预期，从而做出各类资产配置的决策。</p> <p>(2) 动态调整投资组合平均剩余期限</p> <p>结合利率预期分析，合理运用量化模型，动态确定并控制投资组合平均剩余期限，以规避较长期限债券的利率风险。当市场利率看涨时，适度缩短投资组合平均剩余期限，即减持剩余期限较长投资品种增持剩余期</p>

限较短品种，降低组合整体净值损失风险；当市场看跌时，则相对延长投资组合平均剩余期限，增持较长剩余期限的投资品种，获取超额收益。

2、类属配置策略

类属配置指组合在各类短期金融工具如央行票据、国债、金融债、企业短期融资券以及现金等投资品种之间的配置比例。作为现金管理工具，货币市场基金类属配置策略主要实现两个目标：一是通过类属配置满足基金流动性需求，二是通过类属配置获得投资收益。从流动性的角度来说，基金管理人需对市场资金面、基金申购赎回金额的变化进行动态分析，以确定本基金的流动性目标。在此基础上，基金管理人在高流动性资产和相对流动性较低资产之间寻找平衡，以满足组合的日常流动性需求；从收益性角度来说，基金管理人将通过分析各类属的相对收益、利差变化、流动性风险、信用风险等因素来确定类属配置比例，寻找具有投资价值的投资品种，增持相对低估、价格将上升的，能给组合带来相对较高回报的类属；减持相对高估、价格将下降的，给组合带来相对较低回报的类属，借以取得较高的总回报。

3、个券选择策略

在个券选择层面，本基金将首先安全性角度出发，优先选择央票、短期国债等高信用等级的债券品种以回避信用违约风险。对于外部信用评级的等级较高（符合法规规定的级别）的企业债、短期融资券等信用类债券，本基金也可以进行配置。除考虑安全性因素外，在具体的券种选择上，基金管理人将在正确拟合收益率曲线的基础上，找出收益率出现明显偏高的券种，并客观分析收益率出现偏离的原因。若出现因市场原因所导致的收益率高于公允水平，则该券种价格出现低估，本基金将对此类低估品种进行重点关注。此外，鉴于收益率曲线可以判断出定价偏高或偏低的期限段，从而指导相对价值投资，这也可以帮助基金管理人选择投资于定价低估的短期债券品种。

4、现金流管理策略

由于货币市场基金要保持高流动性的特性，本基金将紧密关注申购/赎回现金流情况、季节性资金流动、日历效应等，建立组合流动性预警指标，实现对基金资产的结构化管理，并结合持续性投资的方法，将回购/债券到期日进行均衡等量配置，以确保基金资产的整体变现能力。

5、套利策略

由于市场环境差异、交易市场分割、市场参与者差异，以及资金供求失衡导致的中短期利率异常差异，使得债券现券市场上存在着套利机会。本基金通过分析货币市场变动趋势、各市场和品种之间的风险收益差异，把握无风险套利机会，包括银行间和交易所市场出现的跨市场套利机会、在充分论证套利可行性的基础上的跨期限套利等。无风险套利主要包括银行间市场、交易所市场的跨市场套利和同一交易市场中不同品种的跨品种套利。基金管理人将在保证基金的安全性和流动性的前提下，适当参与市场的套利，捕捉和把握无风险套利机会，进行跨市场、跨品种操作，以期获得安全的超额收益。

随着国内货币市场的进一步发展，以及今后相关法律法规允许本基金可投资的金融工具出现时，本基金将予以深入分析并加以审慎评估，在符合本基金投资目标的前提下适时调整本基金投资对象。

业绩比较基准	本基金的业绩比较基准为：金融机构人民币活期存款基准利率（税后）。 活期存款是具备最高流动性的存款，本基金注重基金资产的流动性和安全性，期望通过科学严谨的管理，达到类似活期存款的流动性以及更高的收益，因此采用金融机构人民币活期存款基准利率（税后），作为业绩比较基准。活期存款利率由中国人民银行公布，如果活期存款利率或利息税发生调整，则新的业绩比较基准将从调整当日起开始生效。		
风险收益特征	本基金为货币市场基金，属于证券投资基金中的低风险品种，其预期收益和风险均低于债券型基金、混合型基金及股票型基金。		
	现金驿站 A	现金驿站 B	现金驿站 C
下属分级基金的风险收益特征	-	-	-

2.3 基金管理人和基金托管人

项目		基金管理人	基金托管人
名称		中邮创业基金管理有限公司	兴业银行股份有限公司
信息披露负责人	姓名	侯玉春	吴荣
	联系电话	010-82295160-157	021-52629999-213117
	电子邮箱	houyuc@postfund.com.cn	011693@cib.com.cn
客户服务电话		010-58511618	95561
传真		010-82295155	021-62535823

2.4 信息披露方式

登载基金半年度报告正文的管理人互联网网址	http://www.postfund.com.cn
基金半年度报告备置地点	基金管理人和基金托管人的办公场所。

§ 3 主要财务指标和基金净值表现

3.1 主要会计数据和财务指标

基金级别	现金驿站 A	现金驿站 B	现金驿站 C
3.1.1 期间数据和指标	报告期(2015 年 1 月 1 日 - 2015 年 6 月 30 日	报告期(2015 年 1 月 1 日 - 2015 年 6 月	报告期(2015 年 1 月 1 日 -

)	30 日)	2015 年 6 月 30 日)
本期已实现收益	140,878.43	592,767.52	5,932,928.04
本期利润	140,878.43	592,767.52	5,932,928.04
本期净值收益率	1.9587%	1.9867%	2.1370%
3.1.2 期末数据和指标	报告期末(2015年6月30日)		
期末基金资产净值	13,239,364.07	52,029,259.87	323,992,426.19
期末基金份额净值	1.0000	1.0000	1.0000

注：1. 本期已实现收益指基金本期利息收入、投资收益、其他收入（不含公允价值变动收益）扣除相关费用后的余额，本期利润为本期已实现收益加上本期公允价值变动收益。2. 所述基金业绩指标不包括持有人认购或交易基金的各项费用，计入费用后实际收益水平要低于所列数字。3. 期末可供分配利润采用期末资产负债表中未分配利润与未分配利润中已实现部分的孰低数（为期末余额，不是当前发生额）。

3.2 基金净值表现

3.2.1 基金份额净值收益率及其与同期业绩比较基准收益率的比较

现金驿站 A

阶段	份额净值 收益率①	份额净值 收益率标 准差②	业绩比较 基准收益 率③	业绩比较基 准收益率标 准差④	①—③	②—④
过去一个月	0.3186%	0.0074%	0.0288%	0.0000%	0.2898%	0.0074%
过去三个月	0.9969%	0.0092%	0.0873%	0.0000%	0.9096%	0.0092%
过去六个月	1.9587%	0.0091%	0.1736%	0.0000%	1.7851%	0.0091%
自基金合同 生效起至今	2.0502%	0.0091%	0.1870%	0.0000%	1.8632%	0.0091%

现金驿站 B

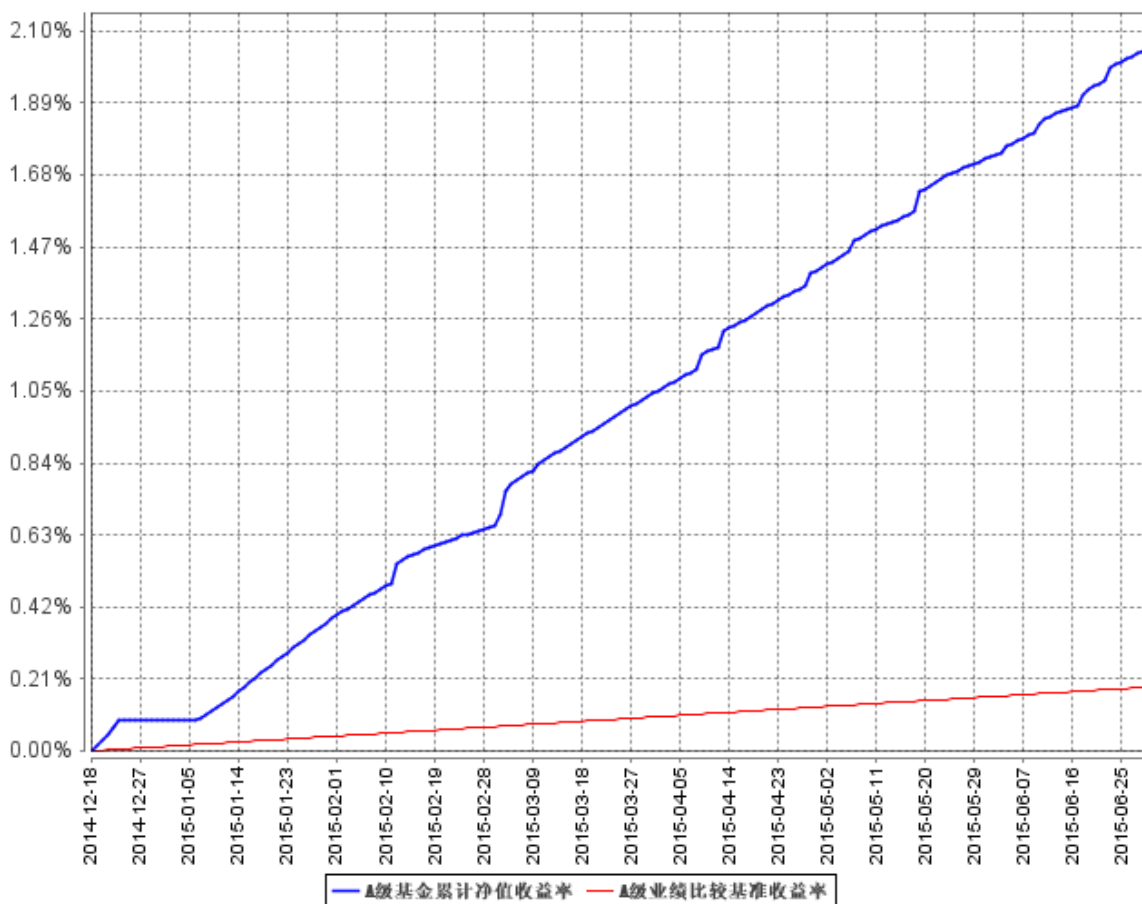
阶段	份额净值 收益率①	份额净值 收益率标 准差②	业绩比较 基准收益 率③	业绩比较基 准收益率标 准差④	①—③	②—④
过去一个月	0.3223%	0.0074%	0.0288%	0.0000%	0.2935%	0.0074%
过去三个月	1.0086%	0.0092%	0.0873%	0.0000%	0.9213%	0.0092%
过去六个月	1.9867%	0.0090%	0.1736%	0.0000%	1.8131%	0.0090%
自基金合同 生效起至今	2.2262%	0.0090%	0.1870%	0.0000%	2.0392%	0.0090%

现金驿站 C

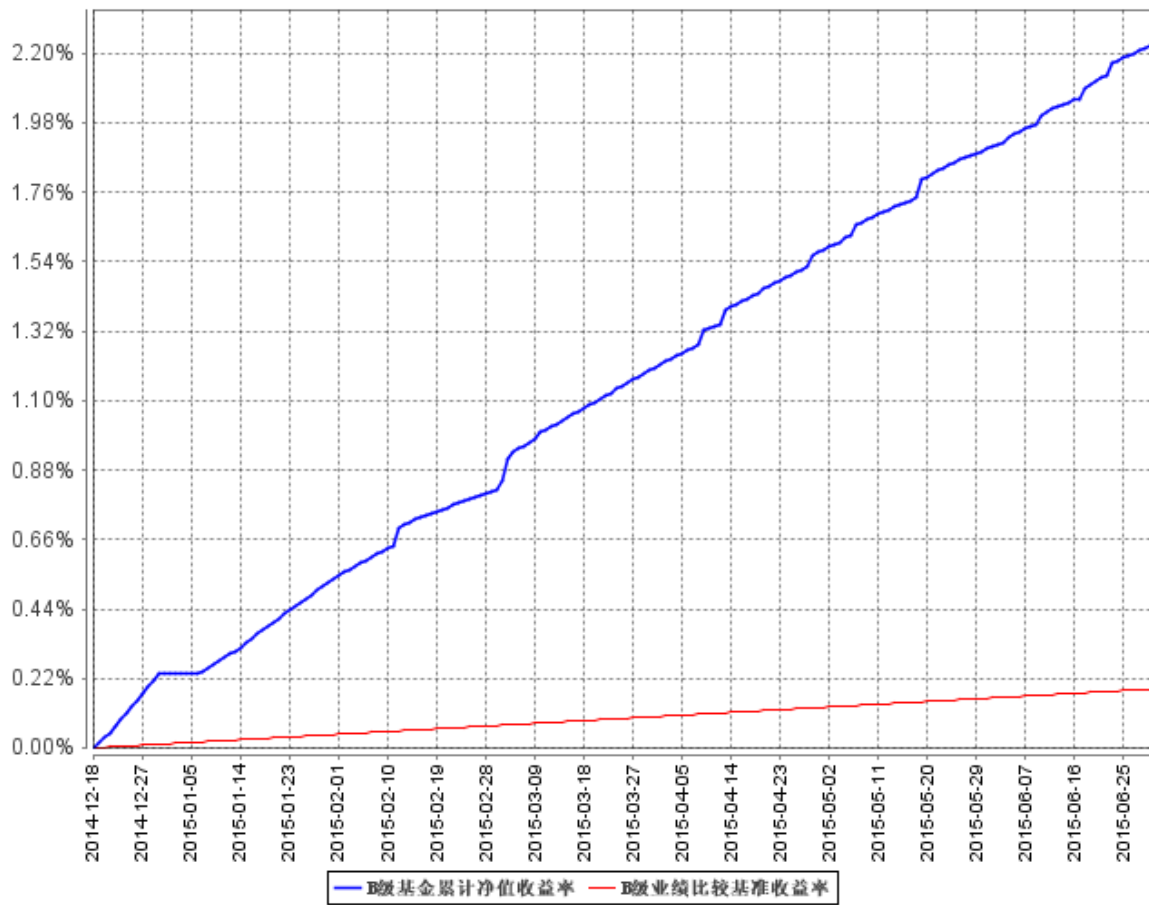
阶段	份额净值 收益率①	份额净值 收益率标 准差②	业绩比较 基准收益 率③	业绩比较基 准收益率标 准差④	①—③	②—④
过去一个月	0.3267%	0.0074%	0.0288%	0.0000%	0.2979%	0.0074%
过去三个月	1.0220%	0.0092%	0.0873%	0.0000%	0.9347%	0.0092%
过去六个月	2.1370%	0.0090%	0.1736%	0.0000%	1.9634%	0.0090%
自基金合同 生效起至今	2.3998%	0.0089%	0.1870%	0.0000%	2.2128%	0.0089%

3.2.2 自基金合同生效以来基金累计净值收益率变动及其与同期业绩比较基准收益率变动的比较

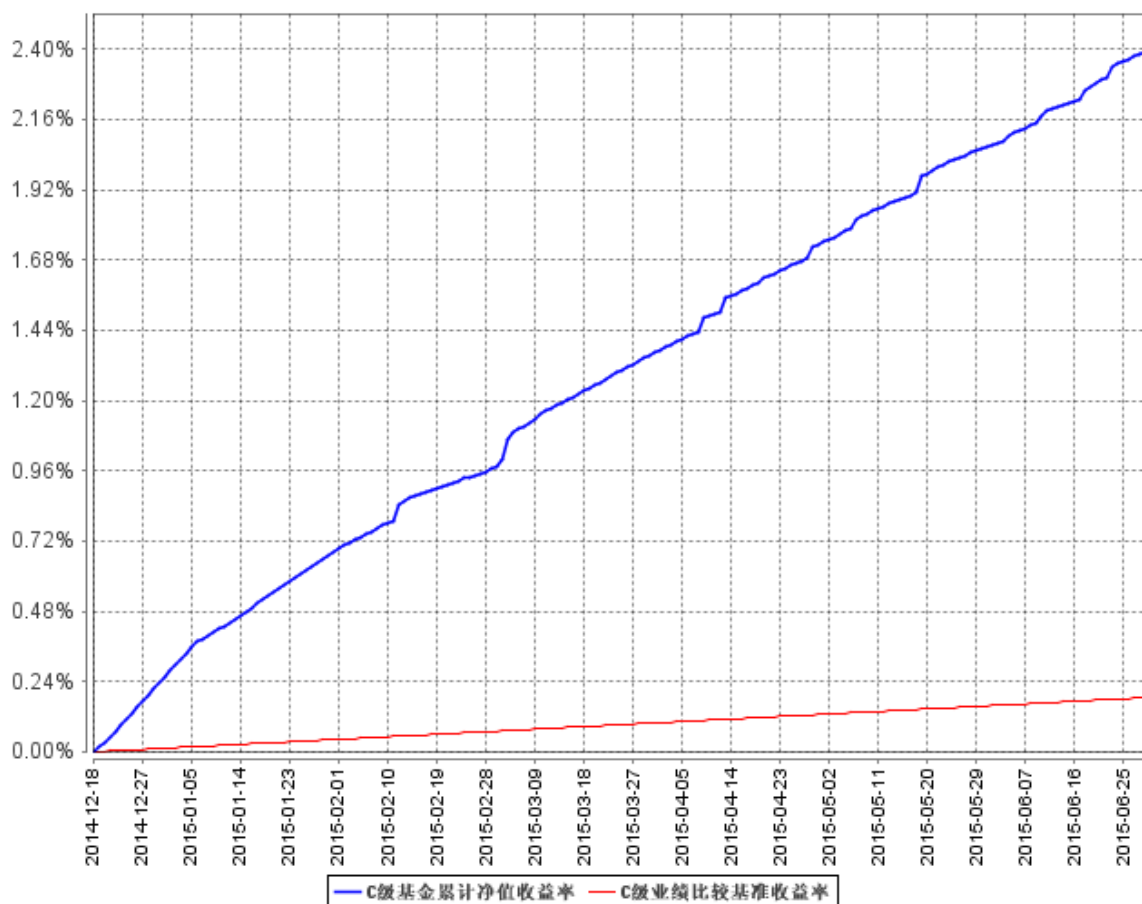
A级基金累计净值收益率与同期业绩比较基准收益率的历史走势对比图



B级基金累计净值收益率与同期业绩比较基准收益率的历史走势对比图



C级基金累计净值收益率与同期业绩比较基准收益率的历史走势对比图



§ 4 管理人报告

4.1 基金管理人及基金经理情况

4.1.1 基金管理人及其管理基金的经验

基金管理人中邮创业基金管理有限公司成立于2006年5月18日，旗下目前管理20只开放式基金产品，分别为中邮核心优选股票型证券投资基金、中邮核心成长股票型证券投资基金、中邮核心优势灵活配置混合型证券投资基金、中邮核心主题股票型证券投资基金、中邮中小盘灵活配置混合型证券投资基金、中邮上证380指数增强型证券投资基金、中邮战略新兴产业股票型证券投资基金、中邮稳定收益债券型证券投资基金、中邮定期开放债券型证券投资基金、中邮核心竞争力灵活配置混合型证券投资基金、中邮双动力混合型证券投资基金、中邮货币市场基金、中邮多策略灵活配置混合型证券投资基金、中邮现金驿站货币市场基金、中邮核心科技灵活配置混合型证券投资基金、中邮趋势精选灵活配置混合型证券投资基金、中邮稳健添利灵活配置混合型证券投资基金、中邮信息产业灵活配置混合型证券投资基金、中邮乐享收益灵活配置混合型证

券投资基金、中邮创业新优势灵活配置混合型证券投资基金。

4.1.2 基金经理（或基金经理小组）及基金经理助理简介

姓名	职务	任本基金的基金经理（助理） 期限		证券从 业年限	说明
		任职日期	离任日期		
卢章玥	基金经理	2014 年 12 月 18 日	-	4 年	曾担任安永华明会计师事务所高级审计师、中邮创业基金管理有限公司固定收益部研究员，现担任中邮现金驿站货币市场基金基金经理、中邮货币市场基金基金经理、中邮乐享收益灵活配置混合型证券投资基金基金经理。

注：基金经理的任职日期及离任日期均依据基金成立日期或中国证券投资基金业协会下发的《关于基金经理注册通知》、《关于基金经理变更通知》、《关于基金经理注销通知》日期。

证券从业的含义遵从行业协会《证券业从业人员资格管理办法》的相关规定。

4.2 管理人对报告期内本基金运作遵规守信情况的说明

本报告期内，本基金管理人严格遵守了公平交易管理制度的规定，各基金在研究、投资、交易等各方面受到公平对待，确保各基金获得公平交易的机会。

报告期内，本基金的投资决策、投资交易程序、投资权限等各方面均符合规定的要求；交易行为合法合规，未出现异常交易、操纵市场的现象；未发生内幕交易的情况；相关的信息披露真实、完整、准确、及时；基金各种账户类、申购赎回及其他交易类业务、注册登记业务均按规定的程序、规则进行，未出现重大违法违规或违反基金合同的行为。

4.3 管理人对报告期内公平交易情况的专项说明

4.3.1 公平交易制度的执行情况

在证监会颁发《证券投资基金管理公司公平交易制度指导意见》后，由金融工程部组织，对交易部和投资部相关人员进行培训，督促相关人员严格遵守该制度。为确保该制度的顺利执行，公司与衡泰软件共同开发了公平交易系统，并按月度、季度、年度生成各只基金之间的交易价差分析报告，逐一分析得出结论后发送给相关部门和人员。对于报告中产生的异常情况，在做出合理解释后，提请各部门相关人员引起重视，完善公司内部公平交易制度，使之更符合指导意见精

神，并避免类似情况再次发生，最后妥善保存分析报告备查。

4.3.2 异常交易行为的专项说明

报告期内未发现本基金存在异常交易行为。

报告期内，所有投资组合参与的交易所公开竞价同日反向交易成交较少的单边交易量未超过该证券当日成交量的 5%。

4.4 管理人对报告期内基金的投资策略和业绩表现的说明

4.4.1 报告期内基金投资策略和运作分析

(1) 宏观经济分析

前半年，43 号文和地产相对低迷及经济明确转型的背景下，国内经济并未有明显的企稳反弹态势。近几个月，高层稳增长的动力越来越强，货币政策上整体维持了较宽松的水平，同时 43 号文的执行也有暂缓的迹象，着力推动地方政府和地产继续加杠杆，同时拉动新经济的意图明显。

经济数据方面，CPI 一直低位震荡，PPI 低位企稳。PMI 产出与新订单阶段好转，汇丰就业数据再次恶化，固定资产投资也表现较差。M2 下行压力仍较大，基础货币供应不足，社融显示信贷萎靡，企业中长期需求仍不足。

财政方面，人民币存款与 M2 背离，原因在财政存款的下降，意味着公共财政支出的增速在加快，对经济形成短期支撑，债务压力下工业企业利润持续存在压力，上市公司资产负债率改善有限，宽货币仍有必要。

(2) 债券市场分析

利率债方面，截止半年末，上半年收益率曲线大幅陡峭化，国债 1-5y 期限分别下行 152bp、47bp 和 30bp，而 7y 和 10y 基本是年初水平，仅小幅下行 7bp 和 2bp。金融债方面，1-5y 期限分别下行 117bp、41bp、18bp；7y 和 10y 基本持平。

信用债方面，截止半年末，信用债曲线亦是大幅陡峭化，中等信用品种 AA+、AA 表现较强。短端各评级都有 130bp 以上的下行，3y 和 5y 端则是 AA、AA+ 表现较强。

(3) 基金操作回顾

本报告期内，在债券投资方面，一级市场谨慎精选个券，并把握二级市场的短期交易性机会，提高组合个券的周转率。在资金业务方面，由于二季度资金较为宽松，资金价格维持低位，降低定期存款和逆回购比例，适当加杠杆进行套息交易，也获得了不错的收益。

4.4.2 报告期内基金的业绩表现

截至 2015 年 6 月 30 日，本基金 A 份额净值增长率为 1.9587%，B 份额净值增长率为 1.9867%，C 份额净值增长率为 2.137%，同期业绩比较基准增长率为 0.1736%。

4.5 管理人对宏观经济、证券市场及行业走势的简要展望

对于三季度，货币政策方面，预计央行会在三季度继续维持一个宽松的货币环境来促进债务的清理和经济的企稳，GDP 增长目标预期将逐步落实；目前 M2 下行压力仍较大，基础货币供应不足，社融显示信贷萎靡，债务压力下工业企业利润持续存在压力，通货膨胀仍处于可控区间，也为货币政策宽松留足空间。短期看，上游煤炭、有色金属价格持续下探，中游煤炭、螺纹钢等库存较多，价格破位下行，下游房地产一线城市去化率提升，30 大中城市商品房库存继续增加，新开工和新增投资仍需要观察；

资产方面，利率债经历了多次降准降息后，长端利率的下行空间并没有打开，这主要是取决于两方面，一方面是短端的资金水平，IPO 及美联储加息预期，使得市场对于资金面的担忧始终存在，另一方面是基建等固定资产投资的连续增加，稳增长态度明确，地方政府债和地方置换债不断滚动发行，供给巨量，阻挡长端利率债的下行空间。但是，近期权益市场大幅杀跌，使得市场对于资金面的担忧消解，同时对于经济整体低迷的担忧重现，预计利率债短期将有明确的机会。

信用债方面，我们会优先选择 AAA 高等级流动性较好的债券，同时兼顾一些资质较好的中低等级债券，平衡好流动性和票息收益。

4.6 管理人对报告期内基金估值程序等事项的说明

本基金管理公司于本报告期内成立估值小组，成员由总经理、督察长、基金清算部经理、基金经理及基金会计组成。估值小组负责确定基金估值程序及标准以及对突发事件的处理，在采用估值政策和程序时，充分考虑参与估值流程各方及人员的经验、专业胜任和独立性，通过估值委员会、参考行业协会估值意见、参考独立第三方机构估值数据等一种或多种方式的有效结合，减少或避免估值偏差的发生。

4.7 管理人对报告期内基金利润分配情况的说明

本报告期内未进行利润分配。

4.8 报告期内管理人对本基金持有人数或基金资产净值预警情形的说明

报告期内本基金持有人数或基金资产净值无预警说明。

§ 5 托管人报告

5.1 报告期内本基金托管人遵规守信情况声明

本报告期，兴业银行股份有限公司在本基金的托管过程中，严格遵守了《证券投资基金法》、基金合同、托管协议和其他相关规定，不存在损害基金份额持有人利益的行为，完全尽职尽责地履行了基金托管人应尽的义务。

5.2 托管人对报告期内本基金投资运作遵规守信、净值计算、利润分配等情况的说明

报告期内，本托管人根据国家有关法律法规、基金合同和托管协议的规定，对基金管理人在本基金的投资运作、基金资产净值的计算、基金收益的计算、基金费用开支等方面进行了必要的监督、复核和审查，未发现其存在任何损害本基金份额持有人利益的行为。

5.3 托管人对本半年度报告中财务信息等内容的真实、准确和完整发表意见

本托管人认真复核了本半年度报告中的财务指标、净值表现、收益分配情况、财务会计报告、投资组合报告等内容，认为其真实、准确和完整，不存在虚假记载、误导性陈述或者重大遗漏。

§ 6 半年度财务会计报告（未经审计）

6.1 资产负债表

会计主体：中邮现金驿站货币市场基金

报告截止日：2015年6月30日

单位：人民币元

资产	附注号	本期末 2015年6月30日	上年度末 2014年12月31日
资产：			
银行存款		136,309,480.19	250,390,491.62

结算备付金		250,000.00	-
存出保证金		-	-
交易性金融资产		259,385,131.82	-
其中：股票投资		-	-
基金投资		-	-
债券投资		259,385,131.82	-
资产支持证券投资		-	-
贵金属投资		-	-
衍生金融资产		-	-
买入返售金融资产		-	-
应收证券清算款		-	-
应收利息		3,543,012.80	658,524.89
应收股利		-	-
应收申购款		-	-
递延所得税资产		-	-
其他资产		-	-
资产总计		399,487,624.81	251,049,016.51
负债和所有者权益	附注号	本期末 2015年6月30日	上年度末 2014年12月31日
负 债：			
短期借款		-	-
交易性金融负债		-	-
衍生金融负债		-	-
卖出回购金融资产款		9,999,875.00	-
应付证券清算款		-	-
应付赎回款		-	-
应付管理人报酬		72,380.65	21,685.25
应付托管费		15,119.57	4,463.73
应付销售服务费		30,045.86	8,888.66
应付交易费用		14,560.85	-
应交税费		-	-
应付利息		434.59	-
应付利润		-	-
递延所得税负债		-	-
其他负债		94,158.16	-
负债合计		10,226,574.68	35,037.64
所有者权益：			
实收基金		389,261,050.13	251,013,978.87
未分配利润		-	-
所有者权益合计		389,261,050.13	251,013,978.87
负债和所有者权益总计		399,487,624.81	251,049,016.51

注：截止 2015 年 6 月 30 日，基金份额总额合计为：389,261,050.13 份。其中 A 类基金份额净值 1.0000 元，基金份额总额 13,239,364.07 份；B 类基金份额净值 1.0000 元，基金份额总额

52,029,259.87 份；C 类基金份额净值 1.0000 元，基金份额总额 323,992,426.19 份。

6.2 利润表

会计主体：中邮现金驿站货币市场基金

本报告期：2015 年 1 月 1 日至 2015 年 6 月 30 日

单位：人民币元

项目	附注号	本期 2015 年 1 月 1 日至 2015 年 6 月 30 日	上年度可比期间 2014 年 1 月 1 日至 2014 年 6 月 30 日
一、收入		7,608,630.52	-
1.利息收入		6,599,804.42	-
其中：存款利息收入		3,882,678.60	-
债券利息收入		2,345,980.05	-
资产支持证券利息收入		-	-
买入返售金融资产收入		371,145.77	-
其他利息收入		-	-
2.投资收益（损失以“-”填列）		1,008,826.10	-
其中：股票投资收益		-	-
基金投资收益		-	-
债券投资收益		1,008,826.10	-
资产支持证券投资		-	-
贵金属投资收益		-	-
衍生工具收益		-	-
股利收益		-	-
3.公允价值变动收益（损失以“-”号填列）		-	-
4.汇兑收益（损失以“-”号填列）		-	-
5.其他收入（损失以“-”号填列）		-	-
减：二、费用		942,056.53	-
1. 管理人报酬		378,646.22	-
2. 托管费		79,891.98	-
3. 销售服务费		154,914.56	-
4. 交易费用		-	-
5. 利息支出		205,205.31	-
其中：卖出回购金融资产支出		-	-
6. 其他费用		123,398.46	-
三、利润总额（亏损总额以“-”号填列）		6,666,573.99	-
减：所得税费用		-	-

四、净利润（净亏损以“-”号填列）		6,666,573.99	-
-------------------	--	--------------	---

注：本基金基金合同生效日为 2014 年 12 月 18 日，因此无上年度可比期间数据。

6.3 所有者权益（基金净值）变动表

会计主体：中邮现金驿站货币市场基金

本报告期：2015 年 1 月 1 日至 2015 年 6 月 30 日

单位：人民币元

项目	本期 2015 年 1 月 1 日至 2015 年 6 月 30 日		
	实收基金	未分配利润	所有者权益合计
一、期初所有者权益（基金净值）	251,013,978.87	-	251,013,978.87
二、本期经营活动产生的基金净值变动数（本期净利润）	-	6,666,573.99	6,666,573.99
三、本期基金份额交易产生的基金净值变动数（净值减少以“-”号填列）	138,247,071.26	-	138,247,071.26
其中：1.基金申购款	11,021,336,657.74	-	11,021,336,657.74
2.基金赎回款	-10,883,089,586.48	-	-10,883,089,586.48
四、本期向基金份额持有人分配利润产生的基金净值变动（净值减少以“-”号填列）	-	-6,666,573.99	-6,666,573.99
五、期末所有者权益（基金净值）	389,261,050.13	-	389,261,050.13
项目	上年度可比期间 2014 年 1 月 1 日至 2014 年 6 月 30 日		
	实收基金	未分配利润	所有者权益合计
一、期初所有者权益（基金净值）	-	-	-
二、本期经营活动产生的基金净值变动数（本期净利润）	-	-	-
三、本期基金份额交易产生的基金净值变动数	-	-	-

(净值减少以“-”号填列)			
其中：1.基金申购款	-	-	-
2.基金赎回款	-	-	-
四、本期向基金份额持有人分配利润产生的基金净值变动（净值减少以“-”号填列）	-	-	-
五、期末所有者权益（基金净值）	-	-	-

注：本基金基金合同生效日为 2014 年 12 月 18 日，因此无上年度可比期间数据。

报表附注为财务报表的组成部分。

本报告 6.1 至 6.4 财务报表由下列负责人签署：

周克

基金管理人负责人

周克

主管会计工作负责人

吕伟卓

会计机构负责人

6.4 报表附注

6.4.1 基金基本情况

中邮现金驿站货币市场基金（以下简称“本基金”）经中国证券监督管理委员会（以下简称“中国证监会”）证监许可[2014]1239号《关于准予中邮现金驿站货币市场基金注册的批复》核准，由中邮创业基金管理有限公司依照《中华人民共和国证券投资基金法》、《证券投资基金运作管理办法》、《证券投资基金销售管理办法》等有关规定和《中邮现金驿站货币市场基金基金合同》发起，并于 2014 年 12 月 18 日募集成立。本基金为契约型开放式，存续期限不定，首次设立募集包括认购资金利息共募集 250,370,911.55 元，业经致同会计师事务所（特殊普通合伙）致同验字(2014)第 110ZC0369 号验资报告予以验证。《中邮现金驿站货币市场基金基金合同》于 2014 年 12 月 18 日正式生效，基金合同生效日的基金份额总额为 250,370,911.55 份基金份额（其中 A 类基金份额为 14,466,621.11 份，B 类基金份额为 43,484,942.43 份，C 类基金份额为 192,419,348.01 份）。本基金的基金管理人为中邮创业基金管理有限公司，基金托管人为兴业银行股份有限公司。

根据《货币市场基金管理暂行规定》和《中邮现金驿站货币市场基金基金合同》的有关规定，本基金主要投资于以下金融工具，包括：1、现金；2、通知存款、活期存款；短期融资券（包括超短期融资券）；4、剩余期限在 397 天以内（含 397 天）的债券、资产支持证券、中期票据；5、1 年以内（含 1 年）的银行定期存款、协议存款、大额存单；6、期限在 1 年以内（含 1 年）的质押及买断式债券回购；7、期限在 1 年以内（含 1 年）的中央银行票据；8、中国证监会、

中国人民银行认可的其它具有良好流动性的货币市场工具。如法律法规或监管机构以后允许基金投资的其他品种，基金管理人在履行适当程序后，可以将其纳入投资范围。

6.4.2 会计报表的编制基础

本基金财务报表以基金持续经营为基础编制，执行财政部 2006 年 2 月 15 日颁布的企业会计准则和中国证券业协会 2007 年 5 月 15 日颁布的《证券投资基金会计核算业务指引》、中国证监会 2010 年 2 月 8 日颁布的证监会公告[2010]5 号《证券投资基金信息披露 XBRL 模板 3 号<年度报告和半年度报告>》及中国证监会发布的关于基金行业实务操作的有关规定。

6.4.3 遵循企业会计准则及其他有关规定的声明

本基金基于上述编制基础的财务报表符合企业会计准则的要求，真实完整地反映了基金财务状况、经营成果和所有者权益（基金净值）变动情况等有关信息。

6.4.4 重要会计政策和会计估计

无

6.4.5 会计政策和会计估计变更以及差错更正的说明

6.4.5.1 会计政策变更的说明

本报告期内本基金无会计政策变更。

6.4.5.2 会计估计变更的说明

本报告期内本基金无会计估计变更。

6.4.5.3 差错更正的说明

本报告期本基金无差错更正。

6.4.6 税项

根据财政部、国家税务总局财税[2002]128 号《关于开放式证券投资基金有关税收问题的通知》、财税字[2004]78 号《关于证券投资基金税收政策的通知》、财税[2008]1 号《财政部国家税务总局关于企业所得税若干优惠政策的通知》、财税[2012]85 号《财政部 国家税务总局 证监会关于实施上市公司股息红利差别化个人所得税政策有关问题的通知》及其他相关税务法规和实务操作，本基金主要税项列示如下：

1. 以发行基金方式募集资金，不属于营业税征收范围，不征收营业税。
2. 自 2013 年 1 月 1 日起，对基金取得的企业债券利息收入，由发行债券的企业在向基金

派发利息时代扣代缴 20% 的个人所得税，暂不征收企业所得税；基金从公开发行和转让市场取得的上市公司股票，持股期限在 1 个月以内（含 1 个月）的，其股息红利所得全额计入应纳税所得额；持股期限在 1 个月以上至 1 年（含 1 年）的，暂减按 50% 计入应纳税所得额；持股期限超过 1 年的，暂减按 25% 计入应纳税所得额。上述所得统一适用 20% 的税率计征个人所得。

3. 基金卖出股票按 0.1% 的税率缴纳股票交易印花税，买入股票不征收股票交易印花税。

4. 对证券投资基金从证券市场中取得的收入，包括买卖股票、债券的差价收入，股权的股息、红利收入，债券的利息收入及其他收入，暂不征收企业所得税。

6.4.7 关联方关系

6.4.7.1 本报告期存在控制关系或其他重大利害关系的关联方发生变化的情况

本报告期未发生与本基金存在控制关系或其他重大利害关系的关联方变化。

6.4.7.2 本报告期与基金发生关联交易的各关联方

关联方名称	与本基金的关系
中邮创业基金管理有限公司	基金管理人、基金注册登记机构、基金销售机构
兴业银行股份有限公司	基金托管人、基金代销机构
中国邮政储蓄银行股份有限公司	基金管理人股东控股的公司、基金代销机构
首创证券有限责任公司	基金管理人的股东、基金代销机构

6.4.8 本报告期及上年度可比期间的关联方交易

6.4.8.1 通过关联方交易单元进行的交易

本报告期及上年度可比期间，本基金未发生通过关联方交易单元进行交易的情况。

6.4.8.2 关联方报酬

6.4.8.2.1 基金管理费

单位：人民币元

项目	本期 2015 年 1 月 1 日至 2015 年 6 月 30 日	上年度可比期间 2014 年 1 月 1 日至 2014 年 6 月 30 日
当期发生的基金应支付的管理费	378,646.22	-
其中：支付销售机构的客户维护费	15,763.15	-

注：支付基金管理人中邮创业基金管理有限公司的基金管理费，按前一日基金资产净值的一定比

例计提（其中 A、B、C 三类基金管理费率分别为 0.33%、0.28%、0.23%），逐日累计至每月月底，按月支付。计算公式为：

日基金管理人报酬 = 前一日基金资产净值 × 该类基金份额的年管理费率 / 当年天数

6.4.8.2.2 基金托管费

单位：人民币元

项目	本期	上年度可比期间
	2015 年 1 月 1 日至 2015 年 6 月 30 日	2014 年 1 月 1 日至 2014 年 6 月 30 日
当期发生的基金应支付的托管费	79,891.98	-

注：支付基金托管人兴业银行股份有限公司的基金托管费，按前一日基金资产净值的 0.05% 计提，逐日累计至每月月底，按月支付。计算公式为：

日基金托管费 = 前一日基金资产净值 × 0.05% / 当年天数

6.4.8.2.3 销售服务费

单位：人民币元

获得销售服务费的各关联方名称	本期			
	2015 年 1 月 1 日至 2015 年 6 月 30 日			
	当期发生的基金应支付的销售服务费			
	现金驿站 A	现金驿站 B	现金驿站 C	合计
中邮创业基金管理有限公司	159.15	353.26	35,183.40	35,695.81
合计	159.15	353.26	35,183.40	35,695.81
获得销售服务费的各关联方名称	上年度可比期间			
	2014 年 1 月 1 日至 2014 年 6 月 30 日			
	当期发生的基金应支付的销售服务费			
	现金驿站 A	现金驿站 B	现金驿站 C	合计

注：本基金 A、B、C 三类基金份额的年销售服务费费率分别为 0.19%、0.14%、0.09%，销售服务费计提的计算公式相同，具体如下：

$H = E \times \text{年销售服务费率} \div \text{当年天数}$

H 为每日该类基金份额应计提的基金销售服务费

E 为前一日该类基金份额的基金资产净值

6.4.8.3 与关联方进行银行间同业市场的债券(含回购)交易

注：本报告期内本基金未与关联方进行银行间同业市场的债券(含回购)交易。

6.4.8.4 各关联方投资本基金的情况

6.4.8.4.1 报告期内基金管理人运用自有资金投资本基金的情况

份额单位：份

项目	本期 2015年1月1日至2015年6月30日		
	现金驿站 A	现金驿站 B	现金驿站 C
基金合同生效日（ 2014年12月18日）持有的 基金份额	-	-	30,000,600.00
期初持有的基金份额	-	-	30,071,529.04
期间申购/买入总份额	-	-	10,436,034.95
期间因拆分变动份额	-	-	0.00
减：期间赎回/卖出总份额	-	-	20,000,000.00
期末持有的基金份额	-	-	20,507,563.99
期末持有的基金份额 占基金总份额比例	-	-	5.2700%

项目	上年度可比期间 2014年1月1日至2014年6月30日		
	现金驿站 A	现金驿站 B	现金驿站 C
基金合同生效日（ 2014年12月18日）持有的 基金份额	-	-	-
期初持有的基金份额	-	-	-
期间申购/买入总份额	-	-	-
期间因拆分变动份额	-	-	-
减：期间赎回/卖出总份额	-	-	-
期末持有的基金份额	-	-	-
期末持有的基金份额 占基金总份额比例	-	-	-

6.4.8.4.2 报告期末除基金管理人之外的其他关联方投资本基金的情况

注：本基金本报告期内无其他关联方投资本基金。

6.4.8.5 由关联方保管的银行存款余额及当期产生的利息收入

单位：人民币元

关联方 名称	本期 2015年1月1日至2015年6月30日		上年度可比期间 2014年1月1日至2014年6月30日	
	期末余额	当期利息收入	期末余额	当期利息收入

兴业银行股份有 限公司	136,309,480.19	138,147.06	-	-
----------------	----------------	------------	---	---

6.4.8.6 本基金在承销期内参与关联方承销证券的情况

注：本报告期内，本基金未在承销期内参与认购关联方承销的证券。

6.4.9 期末（2015年6月30日）本基金持有的流通受限证券

6.4.9.1 因认购新发/增发证券而于期末持有的流通受限证券

注：本基金本期末未持有因认购新发/增发证券而持有的流通受限证券。

6.4.9.2 期末持有的暂时停牌等流通受限股票

注：本基金本期末未持有暂时停牌等流通受限股票。

6.4.9.3.1 银行间市场债券正回购

本报告期本基金作为质押的债券如下：

金额单位：人民币元

债券代码	债券名称	回购到期日	期末估值单价	数量（张）	期末估值总额
100230	10 国开 30	2015 年 7 月 1 日	100.40	100,000	10,040,000.00
合计				100,000	10,040,000.00

6.4.9.3.2 交易所市场债券正回购

本基金本期末未持有债券正回购交易中作为抵押的债券。

6.4.10 有助于理解和分析会计报表需要说明的其他事项

无。

§ 7 投资组合报告

7.1 期末基金资产组合情况

金额单位：人民币元

序号	项目	金额	占基金总资产的比例（%）
1	固定收益投资	259,385,131.82	64.93
	其中：债券	259,385,131.82	64.93
	资产支持证券	-	-

2	买入返售金融资产	-	-
	其中：买断式回购的买入返售金融资产	-	-
3	银行存款和结算备付金合计	136,559,480.19	34.18
4	其他各项资产	3,543,012.80	0.89
5	合计	399,487,624.81	100.00

7.2 债券回购融资情况

金额单位:人民币元

序号	项目	占基金资产净值的比例 (%)	
1	报告期内债券回购融资余额	5.61	
	其中：买断式回购融资	-	
序号	项目	金额	占基金资产净值的比例 (%)
2	报告期末债券回购融资余额	9,999,875.00	2.57
	其中：买断式回购融资	-	-

注：报告期内债券回购融资余额占基金资产净值比例为报告期内每个交易日融资余额占基金资产净值比例的简单平均值。

债券正回购的资金余额超过基金资产净值的 20%的说明

序号	发生日期	融资余额占基金资产净值比例 (%)	原因	调整期
1	2015 年 2 月 12 日	20.60	巨额赎回	5 个交易日内
2	2015 年 4 月 16 日	22.31	巨额赎回	5 个交易日内
3	2015 年 4 月 17 日	22.84	巨额赎回	5 个交易日内
4	2015 年 5 月 21 日	28.33	巨额赎回	5 个交易日内
5	2015 年 5 月 22 日	30.03	巨额赎回	5 个交易日内
6	2015 年 6 月 4 日	25.29	巨额赎回	5 个交易日内
7	2015 年 6 月 5 日	24.10	巨额赎回	5 个交易日内
8	2015 年 6 月 18 日	21.85	巨额赎回	5 个交易日内
9	2015 年 6 月 19 日	40.71	巨额赎回	5 个交易日内
10	2015 年 6 月 23 日	58.80	巨额赎回	5 个交易日内
11	2015 年 6 月 24 日	39.66	巨额赎回	5 个交易日内

7.3 基金投资组合平均剩余期限

7.3.1 投资组合平均剩余期限基本情况

项目	天数
报告期末投资组合平均剩余期限	110
报告期内投资组合平均剩余期限最高值	124
报告期内投资组合平均剩余期限最低值	11

报告期内投资组合平均剩余期限超过 180 天情况说明

注：本报告期本基金投资组合平均剩余期限未超过 180 天。

7.3.2 期末投资组合平均剩余期限分布比例

序号	平均剩余期限	各期限资产占基金资产净值的比例 (%)	各期限负债占基金资产净值的比例 (%)
1	30 天以内	47.93	2.57
	其中：剩余存续期超过 397 天的浮动利率债	-	-
2	30 天(含)—60 天	10.03	-
	其中：剩余存续期超过 397 天的浮动利率债	-	-
3	60 天(含)—90 天	7.73	-
	其中：剩余存续期超过 397 天的浮动利率债	-	-
4	90 天(含)—180 天	12.86	-
	其中：剩余存续期超过 397 天的浮动利率债	-	-
5	180 天(含)—397 天(含)	23.15	-
	其中：剩余存续期超过 397 天的浮动利率债	-	-
	合计	101.72	2.57

7.4 期末按债券品种分类的债券投资组合

金额单位：人民币元

序号	债券品种	摊余成本	占基金资产净值比例 (%)
1	国家债券	-	-
2	央行票据	-	-
3	金融债券	10,041,437.14	2.58
	其中：政策性金融债	10,041,437.14	2.58
4	企业债券	-	-
5	企业短期融资券	249,343,694.68	64.06

6	中期票据	-	-
7	其他	-	-
8	合计	259,385,131.82	66.64
9	剩余存续期超过 397 天的浮动利率债券	-	-

7.5 期末按摊余成本占基金资产净值比例大小排名的前十名债券投资明细

金额单位：人民币元

序号	债券代码	债券名称	债券数量(张)	摊余成本	占基金资产净值比例(%)
1	011599290	15 京住总 SCP001	300,000	29,993,741.70	7.71
2	041556019	15 西江 CP001	300,000	29,980,784.22	7.70
3	041572005	15 宁技发 CP001	200,000	20,081,609.61	5.16
4	041456051	14 龙岩工贸 CP003	200,000	20,079,835.69	5.16
5	041564023	15 青岛能源 CP001	200,000	20,069,223.60	5.16
6	1590069	15 财通 CP04	200,000	20,000,000.00	5.14
7	071536002	15 华安证券 CP002	200,000	19,999,015.03	5.14
8	071517002	15 东北证券 CP002	200,000	19,998,820.92	5.14
9	041551018	15 赣煤炭 CP001	200,000	19,993,681.01	5.14
10	041452043	14 红豆 CP002	100,000	10,063,242.75	2.59

7.6 “影子定价”与“摊余成本法”确定的基金资产净值的偏离

项目	偏离情况
报告期内偏离度的绝对值在 0.25(含)-0.5%间的次数	8
报告期内偏离度的最高值	0.4088%
报告期内偏离度的最低值	0.0020%
报告期内每个交易日偏离度的绝对值的简单平均值	0.1433%

7.7 期末按公允价值占基金资产净值比例大小排名的前十名资产支持证券投资明细

注：本报告期末，本基金未持有资产支持证券。

7.8 投资组合报告附注

7.8.1

本基金估值采用“摊余成本法”，即估值对象以买入成本列示，按照票面利率或者协议利率并考虑其买入时的溢价与折价，在剩余存续期内平均摊销，每日计提损益。

7.8.2

本报告期内本基金未持有剩余期限小于 397 天但剩余存续期超过 397 天的浮动利率债券。

7.8.3

本报告期内基金投资的前十名证券的发行主体无被监管部门立案调查，无在报告编制日前一年内受到公开谴责、处罚。

7.8.4 期末其他各项资产构成

单位：人民币元

序号	名称	金额
1	存出保证金	-
2	应收证券清算款	-
3	应收利息	3,543,012.80
4	应收申购款	-
5	其他应收款	-
6	待摊费用	-
7	其他	-
8	合计	3,543,012.80

§ 8 基金份额持有人信息

8.1 期末基金份额持有人户数及持有人结构

份额单位：份

份额 级别	持有人 户数 (户)	户均持有的 基金份额	持有人结构			
			机构投资者		个人投资者	
			持有份额	占总份额比 例	持有份额	占总份额 比例
现金	1,373	9,642.65	326,326.86	2.46%	12,913,037.21	97.54%

驿站 A						
现金驿站 B	1,228	42,369.10	195,095.20	0.37%	51,834,164.67	99.63%
现金驿站 C	3,074	105,397.67	43,401,259.69	13.40%	280,591,166.50	86.60%
合计	5,675	157,409.42	43,922,681.75	11.28%	345,338,368.38	88.72%

8.2 期末基金管理人的从业人员持有本基金的情况

项目	份额级别	持有份额总数（份）	占基金总份额比例
基金管理人所有从业人员持有本基金	现金驿站 A	0.00	0.0000%
	现金驿站 B	0.00	0.0000%
	现金驿站 C	0.00	0.0000%
	合计	0.00	0.0000%

8.3 期末基金管理人的从业人员持有本开放式基金份额总量区间的情况

注：本公司从业人员持有本开放式基金份额总量区间为 0 万份

§ 9 开放式基金份额变动

单位：份

	现金驿站 A	现金驿站 B	现金驿站 C
基金合同生效日（2014 年 12 月 18 日）基金份额总额	14,466,621.11	43,484,942.43	192,419,348.01
本报告期期初基金份额总额	-	-	251,013,978.87
本报告期基金总申购份额	5,490,261,848.75	1,199,135,480.35	4,331,939,328.64
减：本报告期基金总赎回份额	5,477,022,484.68	1,147,106,220.48	4,258,960,881.32
本报告期基金拆分变动份额（份额减少以“-”填列）	-	-	-
本报告期期末基金份额总额	13,239,364.07	52,029,259.87	323,992,426.19

§ 10 重大事件揭示

10.1 基金份额持有人大会决议

本报告期没有举行基金份额持有人大会。

10.2 基金管理人、基金托管人的专门基金托管部门的重大人事变动

经本公司总经理办公会审议通过，2015 年 2 月 13 日，聘任刘涛同志担任中邮核心优选股票型证券投资基金基金经理；2015 年 3 月 6 日，解聘陈刚同志担任中邮核心优选股票型证券投资基金基金经理；2015 年 3 月 13 日，聘任陈梁同志担任中邮核心主题股票型证券投资基金基金经理，同时解聘刘霄汉同志担任该基金基金经理；2015 年 3 月 18 日，聘任张腾同志担任中邮核心优势灵活配置混合型证券投资基金基金经理；2015 年 3 月 27 日，聘任卢章玥同志担任中邮货币市场基金基金经理；2015 年 4 月 17 日，聘任许忠海同志担任中邮核心成长股票型证券投资基金基金经理；经本公司董事会审议通过，自 2015 年 6 月 3 日起，王金晖同志离任本公司副总经理；经本公司总经理办公会审议通过，2015 年 6 月 3 日，聘任俞科进同志担任中邮上证 380 指数增强型证券投资基金基金经理；2015 年 6 月 8 日，解聘方何同志担任中邮上证 380 指数增强型证券投资基金、中邮中小盘灵活配置混合型证券投资基金基金经理；2015 年 6 月 15 日，解聘韩硕同志担任中邮货币市场基金基金经理；2015 年 6 月 19 日，聘任杨欢同志担任中邮趋势精选灵活配置混合型证券投资基金、中邮中小盘灵活配置混合型证券投资基金基金经理。

10.3 涉及基金管理人、基金财产、基金托管业务的诉讼

本报告期无涉及本基金管理人、基金财产、基金托管人业务的诉讼事项。

10.4 基金投资策略的改变

本报告期本基金投资策略没有改变。

10.5 为基金进行审计的会计师事务所情况

报告期内未改聘为本基金进行审计的会计师事务所。

10.6 管理人、托管人及其高级管理人员受稽查或处罚等情况

基金管理人、基金托管人及其高级管理人员未受监管部门稽查或处罚。

10.7 基金租用证券公司交易单元的有关情况

10.7.1 基金租用证券公司交易单元进行股票投资及佣金支付情况

金额单位：人民币元

券商名称	交易单元数量	股票交易		应支付该券商的佣金		备注
		成交金额	占当期股票成交总额的比例	佣金	占当期佣金总量的比例	
中山证券	2	-	-	-	-	-

注：1. 选择专用交易单元的标准和程序：

(1) 券商经纪人财务状况良好、经营行为规范、风险管理先进、投资风格与中邮创业基金管理有限公司有互补性、在最近一年内无重大违规行为。

(2) 券商经纪人具有较强的综合服务能力：能及时、全面、定期提供高质量的关于宏观、行业、资本市场、个股分析的报告及丰富全面的信息咨询服务；有很强的分析能力，能根据中邮创业基金管理有限公司所管理基金的特定要求，提供研究报告，具有开发量化投资组合模型的能力以及其他综合服务能力。

(3) 券商经纪人能提供最优惠合理的佣金率：与其他券商经纪人相比，该券商经纪人能够提供最优惠合理的佣金率。

基金管理人根据以上标准进行考察后确定证券公司的选择。基金管理人与被选择的证券公司签订委托协议，报中国证监会备案并通知基金托管人。

2、报告期内租用交易单元变更情况：本报告期内本基金不存在交易单元退租情况。

10.7.2 基金租用证券公司交易单元进行其他证券投资的情况

金额单位：人民币元

券商名称	债券交易		债券回购交易		权证交易	
	成交金额	占当期债券成交总额的比例	成交金额	占当期债券回购成交总额的比例	成交金额	占当期权证成交总额的比例
中山证券	-	-	343,200,000.00	100.00%	-	-

中邮创业基金管理有限公司
2015 年 8 月 26 日