

北京嘉富诚股权投资基金管理有限公司

审 计 报 告

瑞华审字[2015]01680075号

目 录

一、 审计报告	1
二、 已审财务报表	
1、 合并资产负债表	3
2、 合并利润表	5
3、 合并现金流量表	6
4、 合并所有者权益变动表	7
5、 资产负债表	10
6、 利润表	12
7、 现金流量表	13
8、 所有者权益变动表	14
9、 财务报表附注	17



通讯地址：北京市东城区永定门西滨河路中海地产广场西塔 5-11 层

Postal Address: 5-11/F, West Tower of China Overseas Property Plaza, Yongdingmen Xibinhe Road, Dongcheng District, Beijing

邮政编码 (Post Code): 100077

电话 (Tel): +86(10)88095588 传真 (Fax): +86(10)88091199

审计报告

瑞华审字[2015]01680075 号

北京嘉富诚股权投资基金管理有限公司董事会：

我们审计了后附的北京嘉富诚股权投资基金管理有限公司（以下简称“嘉富诚”）的财务报表，包括 2015 年 6 月 30 日、2014 年 12 月 31 日、2013 年 12 月 31 日合并及公司的资产负债表，2015 年 1-6 月、2014 年度、2013 年度合并及公司的利润表、合并及公司的现金流量表和合并及公司的所有者权益变动表以及财务报表附注。

一、管理层对财务报表的责任

编制和公允列报财务报表是嘉富诚管理层的责任。这种责任包括：（1）按照企业会计准则的规定编制财务报表，并使其实现公允反映；（2）设计、执行和维护必要的内部控制，以使财务报表不存在由于舞弊或错误导致的重大错报。

二、注册会计师的责任

我们的责任是在执行审计工作的基础上对财务报表发表审计意见。我们按照中国注册会计师审计准则的规定执行了审计工作。中国注册会计师审计准则要求我们遵守中国注册会计师职业道德守则，计划和执行审计工作以对财务报表是否存在重大错报获取合理保证。

审计工作涉及实施审计程序，以获取有关财务报表金额和披露的审计证据。选择的审计程序取决于注册会计师的判断，包括对由于舞弊或错误导致的财务报表重大错报风险的评估。在进行风险评估时，注册会计师考虑与财务报表编制和公允列报相关的内部控制，以设计恰当的审计程序，但目的并非对内部控制的有效性发表意见。审计工作还包括评价管理层选用会计政策的恰当性和作出会计估



计的合理性，以及评价财务报表的总体列报。

我们相信，我们获取的审计证据是充分、适当的，为发表审计意见提供了基础。

三、审计意见

我们认为，上述财务报表在所有重大方面按照企业会计准则的规定编制，公允反映了北京嘉富诚股权投资基金管理有限公司 2015 年 6 月 30 日、2014 年 12 月 31 日、2013 年 12 月 31 日合并及公司的财务状况以及 2015 年 1-6 月、2014 年度、2013 年度合并及公司的经营成果和现金流量。

瑞华会计师事务所（特殊普通合伙）



中国注册会计师：



中国注册会计师：



二〇一五年七月十八日

合并资产负债表

编制单位：北京嘉富诚股权投资基金管理有限公司

金额单位：人民币元

项目	注释	2015年6月30日	2014年12月31日	2013年12月31日
流动资产：				
货币资金	六、1	114,193,862.48	10,379,137.90	14,110,431.04
以公允价值计量且其变动计入当期损益的金融资产				
应收票据				
应收账款	六、2	427,500.00	427,500.00	75,000.00
预付款项	六、3	316,648.00	48,075.40	93,337.96
应收利息				
应收股利				
其他应收款	六、4	33,160,273.97	32,258,338.57	12,183,814.70
存货				
划分为持有待售的资产				
一年内到期的非流动资产				
其他流动资产	六、5	3,239.88	4,044.00	5,504,170.00
流动资产合计		148,101,524.33	43,117,095.87	31,966,753.70
非流动资产：				
发放贷款及垫款				
可供出售金融资产	六、6	8,890,155.38	8,738,655.38	9,458,381.00
持有至到期投资				
长期应收款				
长期股权投资	六、7	2,574,785.24	1,071,163.12	1,728,042.90
投资性房地产				
固定资产	六、8	507,833.25	501,390.86	319,978.19
在建工程				
工程物资				
固定资产清理				
生产性生物资产				
油气资产				
无形资产	六、9	10,129.17	59,149.72	74,449.72
开发支出				
商誉				
长期待摊费用	六、10	416,342.57	114,960.56	70,763.64
递延所得税资产	六、11	780,660.51	1,317,777.99	1,672,068.97
其他非流动资产				
非流动资产合计		13,179,906.12	11,803,097.63	13,323,684.42
资产总计		161,281,430.45	54,920,193.50	45,290,438.12

载于第17页至第76页的财务报表附注是本财务报表的组成部分

第3页至第16页的财务报表由以下人士签署：

法定代表人：



主管会计工作负责人：



会计机构负责人：



合并资产负债表（续）

编制单位：北京嘉富诚股权投资基金管理有限公司

金额单位：人民币元

项目	注释	2015年6月30日	2014年12月31日	2013年12月31日
流动负债：				
短期借款				
以公允价值计量且其变动计入当期损益的金融负债				
应付票据				
应付账款	六、12	16,600.00		1,400,000.00
预收款项				595,000.00
应付职工薪酬	六、13	82,568.48	114,468.30	
应交税费	六、14	4,824,011.25	4,736,222.62	2,715,911.03
应付利息				
应付股利				
其他应付款	六、15	3,290,504.24	2,046,382.73	13,371,095.03
划分为持有待售的负债				
一年内到期的非流动负债				
其他流动负债				
流动负债合计		8,213,683.97	6,897,073.65	18,082,006.06
非流动负债：				
长期借款				
应付债券				
长期应付款				
专项应付款				
预计负债				
递延收益				
递延所得税负债				
其他非流动负债				
非流动负债合计				
负债合计		8,213,683.97	6,897,073.65	18,082,006.06
所有者权益：				
实收资本	六、16	145,000,000.00	50,000,000.00	30,000,000.00
其他权益工具				
资本公积	六、17			
减：库存股				
其他综合收益	六、18	-16,130.04		
专项储备				
盈余公积				
一般风险准备				
未分配利润	六、19	3,677,716.19	-3,577,868.97	-4,677,315.83
归属于母公司所有者权益合计		148,661,586.15	46,422,131.03	25,322,684.17
少数股东权益		4,406,160.33	1,600,988.82	1,885,747.89
所有者权益合计		153,067,746.48	48,023,119.85	27,208,432.06
负债和所有者权益总计		161,281,430.45	54,920,193.50	45,290,438.12

载于第17页至第76页的财务报表附注是本财务报表的组成部分

第3页至第16页的财务报表由以下人士签署：

法定代表人：



主管会计工作负责人：



会计机构负责人：



合并利润表

编制单位：北京嘉富诚股权投资基金管理有限公司

金额单位：人民币元

项目	注释	2015年1-6月	2014年	2013年
一、营业总收入	六、20	15,231,662.66	24,449,726.60	28,178,581.71
其中：营业收入	六、20	15,231,662.66	24,449,726.60	28,178,581.71
二、营业总成本		8,472,038.44	23,044,670.78	25,954,521.24
其中：营业成本				
营业税金及附加	六、21	102,230.85	99,515.95	150,411.83
销售费用	六、22	1,800,562.50	9,832,895.99	11,509,966.13
管理费用	六、23	8,284,053.16	14,269,778.34	10,434,963.87
财务费用	六、24	-32,110.32	-140,146.20	-192,858.96
资产减值损失	六、25	-1,682,697.75	-1,017,373.30	4,052,038.37
加：公允价值变动收益（损失以“-”号填列）				
投资收益（损失以“-”号填列）	六、26	1,324,052.13	-481,883.16	-1,452,311.37
其中：对联营企业和合营企业的投资收益		-496,377.88	-656,879.78	-548,028.10
三、营业利润（亏损以“-”号填列）		8,083,676.35	923,172.66	771,749.10
加：营业外收入	六、27	0.15	200,300.05	101.95
其中：非流动资产处置利得				
减：营业外支出	六、28	123,758.03	171,796.13	100,000.00
其中：非流动资产处置损失		23,758.03		
四、利润总额（亏损总额以“-”号填列）		7,959,918.47	951,676.58	671,851.05
减：所得税费用	六、29	2,441,350.58	2,386,988.79	828,266.36
五、净利润（净亏损以“-”号填列）		5,518,567.89	-1,435,312.21	-156,415.31
归属于母公司所有者的净利润		7,255,585.16	1,099,446.86	-1,014,838.85
少数股东损益		-1,737,017.27	-2,534,759.07	858,423.54
六、其他综合收益的税后净额				
(一)以后不能重分类进损益的其他综合收益				
(二)以后将重分类进损益的其他综合收益				
七、综合收益总额		5,518,567.89	-1,435,312.21	-156,415.31
归属于母公司股东的综合收益总额		7,255,585.16	1,099,446.86	-1,014,838.85
归属于少数股东的综合收益总额		-1,737,017.27	-2,534,759.07	858,423.54
八、每股收益				
(一)基本每股收益				
(二)稀释每股收益				

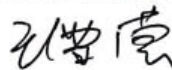
载于第17页至第76页的财务报表附注是本财务报表的组成部分

第3页至第16页的财务报表由以下人士签署：

法定代表人：



主管会计工作负责人：



会计机构负责人：



合并现金流量表

编制单位：北京嘉富诚股权投资基金管理有限公司

金额单位：人民币元

项目	注释	2015年1-6月	2014年	2013年
一、经营活动产生的现金流量：				
销售商品、提供劳务收到的现金		16,142,522.35	24,788,044.28	29,443,922.25
收到的税费返还				
收到的其他与经营活动有关的现金	六、30	14,814,584.88	3,581,360.47	9,270,508.27
经营活动现金流入小计		30,957,107.23	28,369,404.75	38,714,430.52
购买商品、接受劳务支付的现金				
支付给职工以及为职工支付的现金		4,545,698.27	6,565,962.08	4,059,510.73
支付的各项税费		3,104,161.56	1,239,560.48	759,529.48
支付的其他与经营活动有关的现金	六、30	17,631,958.80	52,662,091.39	18,670,909.94
经营活动现金流出小计		25,281,818.63	60,467,613.95	23,489,950.15
经营活动产生的现金流量净额		5,675,288.60	-32,098,209.20	15,224,480.37
二、投资活动产生的现金流量：				
收回投资收到的现金		300,000.00	10,928,225.62	5,000,000.00
取得投资收益收到的现金		1,547,596.05	174,996.62	95,716.73
处置固定资产、无形资产和其他长期资产而收回的现金净额				
处置子公司及其他营业单位收回的现金净额				
收到的其他与投资活动有关的现金				
投资活动现金流入小计		1,847,596.05	11,103,222.24	5,095,716.73
购建固定资产、无形资产和其他长期资产支付的现金		201,855.54	401,806.18	187,120.00
投资支付的现金		2,845,359.18	2,334,500.00	9,645,271.00
取得子公司及其他营业单位支付的现金净额				
支付的其他与投资活动有关的现金				
投资活动现金流出小计		3,047,214.72	2,736,306.18	9,832,391.00
投资活动产生的现金流量净额		-1,199,618.67	8,366,916.06	-4,736,674.27
三、筹资活动产生的现金流量：				
吸收投资收到的现金		99,361,040.11	20,000,000.00	2,250,000.00
其中：子公司吸收少数股东投资收到的现金		4,361,040.11		2,250,000.00
取得借款收到的现金				
收到其他与筹资活动有关的现金				
筹资活动现金流入小计		99,361,040.11	20,000,000.00	2,250,000.00
偿还债务支付的现金				
分配股利、利润或偿付利息支付的现金				
其中：子公司支付给少数股东的股利、利润				
支付的其他与筹资活动有关的现金	六、30	20,473.60		
筹资活动现金流出小计		20,473.60		
筹资活动产生的现金流量净额		99,340,566.51	20,000,000.00	2,250,000.00
四、汇率变动对现金及现金等价物的影响		-1,511.86		
五、现金及现金等价物净增加额	六、31	103,814,724.58	-3,731,293.14	12,737,806.10
加：年初现金及现金等价物余额	六、31	10,379,137.90	14,110,431.04	1,372,624.94
六、年末现金及现金等价物余额	六、31	114,193,862.48	10,379,137.90	14,110,431.04

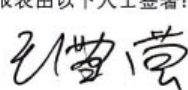
载于第17页至第76页的财务报表附注是本财务报表的组成部分

第3页至第16页的财务报表由以下人士签署：

法定代表人：



首席会计工作负责人：



会计机构负责人：



合并所有者权益变动表

编制单位：北京嘉富诚股权投资基金管理有限公司

金额单位：人民币元

项目	2015年1-6月												
	归属于母公司所有者权益												
	实收资本	其他权益工具		资本公积	减：库存股	其他综合收益	盈余公积	一般风险准备	未分配利润	专项储备	其他	少数股东权益	所有者权益合计
	优先股	永续债	其他										
一、上期期末余额	50,000,000.00								-3,577,868.97			1,600,988.82	48,023,119.85
加：会计政策变更													
前期差错更正													
其他													
二、本年期初余额	50,000,000.00								-3,577,868.97			1,600,988.82	48,023,119.85
三、本期增减变动金额（减少以“-”号填列）	95,000,000.00					-16,130.04			7,255,585.16			2,805,171.51	105,044,626.63
（一）综合收益总额						-16,130.04			7,255,585.16			-1,737,017.27	5,518,567.89
（二）所有者投入和减少资本	95,000,000.00											3,161,040.11	98,144,910.07
1.所有者投入资本	95,000,000.00											3,161,040.11	98,161,040.11
2.其他权益工具持有者投入资本													
3.股份支付计入所有者权益的金额													
4.其他													
（三）利润分配													
1.提取盈余公积													
2.提取一般风险准备													
3.对所有者分配													
4.其他													
（四）所有者权益内部结转													
1.资本公积转增股本													
2.盈余公积转增股本													
3.盈余公积弥补亏损													
4.其他													
（五）专项储备提取和使用													
1.提取专项储备													
2.使用专项储备													
（六）其他													
四、本期末余额	145,000,000.00					-16,130.04			3,677,716.19			4,406,160.33	153,067,746.48

载于第17页至第76页的财务报表附注是本财务报表的组成部分

第3页至第16页的财务报表由以下人士签署：

主管会计工作的负责人：



会计机构负责人：



单位负责人：





合并所有者权益变动表

编制单位：北京嘉富诚股权投资基金管理有限公司

金额单位：人民币元

项目	2014年												
	归属母公司股东的所有者权益												
	实收资本	其他权益工具		资本公积	减：库存股	其他综合收益	盈余公积	一般风险准备	未分配利润	专项储备	其他	少数股东权益	所有者权益合计
	优先股	永续债	其他										
一、上年年末余额	30,000,000.00								-4,677,315.83			1,885,747.89	27,208,432.06
加：会计政策变更													
前期差错更正													
其他													
二、本年年初余额	30,000,000.00								(4,677,315.83)			1,885,747.89	27,208,432.06
三、本年增减变动金额（减少以“-”号填列）	20,000,000.00								1,099,446.86			-284,759.07	20,814,687.79
（一）综合收益总额									1,099,446.86			-2,534,759.07	-1,435,312.21
（二）所有者投入和减少资本	20,000,000.00											2,250,000.00	22,250,000.00
1.所有者投入资本	20,000,000.00											2,250,000.00	22,250,000.00
2.其他权益工具持有者投入资本													
3.股份支付计入所有者权益的金额													
4.其他													
（三）利润分配													
1.提取盈余公积													
2.提取一般风险准备													
3.对所有者分配													
4.其他													
（四）所有者权益内部结转													
1.资本公积转增实收资本													
2.盈余公积转增实收资本													
3.盈余公积弥补亏损													
4.其他													
（五）专项储备提取和使用													
1.提取专项储备													
2.使用专项储备													
（六）其他													
四、本年年末余额	50,000,000.00								(3,577,868.97)			1,600,988.82	48,023,119.85

载于第17页至第76页的财务报表附注是本财务报表表的组成部分
第3页至第16页的财务报表由以下人士签署：
主管会计工作的负责人：  王博莹
会计机构负责人：  王博莹

单位负责人： 

合并所有者权益变动表

编制单位：北京嘉富诚股权投资基金管理有限公司

金额单位：人民币元

项目	2013年										所有者权益合计		
	归属于母公司所有者权益												
	实收资本	其他权益工具		资本公积	减：库存股	其他综合收益	盈余公积	一般风险准备	未分配利润	专项储备		其他	少数股东权益
	优先股	永续债	其他										
一、上年年末余额	30,000,000.00											1,027,324.35	27,364,847.37
加：会计政策变更													
前期差错更正													
其他													
二、本年初余额	30,000,000.00											1,027,324.35	27,364,847.37
三、本年增减变动金额（减少以“-”号填列）												858,423.54	-156,415.31
（一）综合收益总额												858,423.54	-156,415.31
（二）所有者投入和减少资本													
1.所有者投入资本													
2.其他权益工具持有者投入资本													
3.股份支付计入所有者权益的金额													
4.其他													
（三）利润分配													
1.提取盈余公积													
2.提取一般风险准备													
3.对所有者分配													
4.其他													
（四）所有者权益内部结转													
1.资本公积转增实收资本													
2.盈余公积转增实收资本													
3.盈余公积弥补亏损													
4.其他													
（五）专项储备提取和使用													
1.提取专项储备													
2.使用专项储备													
（六）其他													
四、本年年末余额	30,000,000.00											1,885,747.89	27,208,432.06

载于第17页至第76页的财务报表附注是本财务报表的组成部分

第3页至第16页的财务报表由以下人士签署：

主管会计工作的负责人：



会计机构负责人：



单位负责人：



资产负债表

编制单位：北京嘉富诚股权投资基金管理有限公司

金额单位：人民币元

项目	注释	2015年6月30日	2014年12月31日	2013年12月31日
流动资产：				
货币资金		108,392,180.77	8,099,957.95	7,391,185.66
以公允价值计量且其变动计入当期损益金融资产				
应收票据				
应收账款	十三、1	427,500.00	427,500.00	75,000.00
预付款项		316,648.00	40,235.40	
应收利息				
应收股利				
其他应收款	十三、2	31,857,543.80	30,912,850.80	12,062,769.46
存货				
划分为持有待售的资产				
一年内到期的非流动资产				
其他流动资产		3,239.88	4,044.00	3,004,170.00
流动资产合计		140,997,112.45	39,484,588.15	22,533,125.12
非流动资产：				
发放贷款及垫款				
可供出售金融资产		8,890,155.38	8,360,155.38	9,458,381.00
持有至到期投资				
长期应收款				
长期股权投资		10,120,285.24	7,621,163.12	5,528,042.90
投资性房地产				
固定资产		355,930.67	338,477.21	236,826.99
在建工程				
工程物资				
固定资产清理				
生产性生物资产				
油气资产				
无形资产		10,129.17	3,499.72	12,499.72
开发支出				
商誉				
长期待摊费用		128,637.00	30,327.36	70,763.64
递延所得税资产		780,660.51	1,317,777.99	1,706,443.97
其他非流动资产				
非流动资产合计		20,285,797.97	17,671,400.78	17,012,958.22
资产总计		161,282,910.42	57,155,988.93	39,546,083.34


载于第17页至第76页的财务报表附注是本财务报表的组成部分

第3页至第16页的财务报表由以下人士签署：

法定代表人：



主管会计工作负责人：



会计机构负责人：



资产负债表（续）

编制单位：北京嘉富诚股权投资基金管理有限公司

金额单位：人民币元

项目	注释	2015年6月30日	2014年12月31日	2013年12月31日
流动负债：				
短期借款				
以公允价值计量且其变动计入当期损益金融负债				
应付票据				
应付账款		5,600.00		
预收款项				595,000.00
应付职工薪酬				
应交税费		4,805,838.61	4,320,879.46	1,891,144.99
应付利息				
应付股利				
其他应付款		5,250,954.04	3,999,301.86	12,870,089.86
划分为持有待售的负债				
一年内到期的非流动负债				
其他流动负债				
流动负债合计		10,062,392.65	8,320,181.32	15,356,234.85
非流动负债：				
长期借款				
应付债券				
长期应付款				
专项应付款				
预计负债				
递延收益				
递延所得税负债				
其他非流动负债				
非流动负债合计				
负债合计		10,062,392.65	8,320,181.32	15,356,234.85
所有者权益：				
实收资本		145,000,000.00	50,000,000.00	30,000,000.00
其他权益工具				
资本公积				
减：库存股				
其他综合收益				
专项储备				
盈余公积				
一般风险准备				
未分配利润		6,220,517.77	-1,164,192.39	-5,810,151.51
所有者权益合计		151,220,517.77	48,835,807.61	24,189,848.49
负债和所有者权益总计		161,282,910.42	57,155,988.93	39,546,083.34

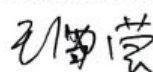
载于第17页至第76页的财务报表附注是本财务报表的组成部分

第3页至第16页的财务报表由以下人士签署：

法定代表人：



主管会计工作负责人：



会计机构负责人：



利润表

编制单位：北京嘉富诚股权投资基金管理有限公司

金额单位：人民币元

项目	注释	2015年1-6月	2014年度	2013年度
一、营业收入	十三、3	14,524,197.55	22,242,699.12	16,545,086.55
减：营业成本				
营业税金及附加		96,699.06	85,090.14	108,531.24
销售费用		1,420,390.09	8,191,043.08	6,035,393.73
管理费用		4,485,431.18	7,900,165.28	7,498,615.24
财务费用		-29,830.52	-98,349.08	-129,244.03
资产减值损失		-2,146,501.66	-1,554,987.87	3,915,726.22
加：公允价值变动收益（损失以“-”号填列）				
投资收益（损失以“-”号填列）		-748,781.83	-481,883.16	-1,452,311.37
其中：对联营企业和合营企业的投资收益		-496,377.88	-656,879.78	-548,028.10
二、营业利润（亏损以“-”号填列）		9,949,227.57	7,237,854.41	-2,336,247.22
加：营业外收入			0.03	101.94
其中：非流动资产处置利得				
减：营业外支出		123,166.83	171,796.13	100,000.00
其中：非流动资产处置损失		23,166.83		
三、利润总额（亏损总额以“-”号填列）		9,826,060.74	7,066,058.31	-2,436,145.28
减：所得税费用		2,441,350.58	2,420,099.19	-29,457.28
四、净利润（净亏损以“-”号填列）		7,384,710.16	4,645,959.12	-2,406,688.00
五、其他综合收益的税后净额				
（一）以后不能重分类进损益的其他综合收益				
（二）以后将重分类进损益的其他综合收益				
六、综合收益总额		7,384,710.16	4,645,959.12	-2,406,688.00

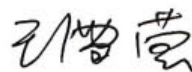
载于第17页至第76页的财务报表附注是本财务报表的组成部分

第3页至第16页的财务报表由以下人士签署：

法定代表人：



主管会计工作负责人：



会计机构负责人：



现金流量表

编制单位：北京嘉富诚股权投资基金管理有限公司

金额单位：人民币元

项目	注释	2015年1-6月	2014年度	2013年度
一、经营活动产生的现金流量：				
销售商品、提供劳务收到的现金		15,395,649.40	22,259,806.19	17,461,422.24
收到的税费返还				
收到的其他与经营活动有关的现金	十三、5	13,416,741.09	3,535,545.88	8,894,754.81
经营活动现金流入小计		28,812,390.49	25,795,352.07	26,356,177.05
购买商品、接受劳务支付的现金				
支付给职工以及为职工支付的现金		2,355,666.69	3,300,200.96	2,846,546.04
支付的各项税费		2,914,487.80	462,395.12	284,302.68
支付的其他与经营活动有关的现金	十三、5	14,351,534.23	47,364,196.76	11,260,099.95
经营活动现金流出小计		19,621,688.72	51,126,792.84	14,390,948.67
经营活动产生的现金流量净额		9,190,701.77	-25,331,440.77	11,965,228.38
二、投资活动产生的现金流量：				
收回投资收到的现金		300,000.00	8,428,225.62	5,000,000.00
取得投资收益收到的现金		1,547,596.05	174,996.62	95,716.73
处置固定资产、无形资产和其他长期资产而收回的现金净额				
处置子公司及其他营业单位收回的现金净额				
收到的其他与投资活动有关的现金				
投资活动现金流入小计		1,847,596.05	8,603,222.24	5,095,716.73
购建固定资产、无形资产和其他长期资产支付的现金		120,575.00	283,009.18	72,200.00
投资支付的现金		5,625,500.00	2,280,000.00	9,895,271.00
取得子公司及其他营业单位支付的现金净额				
支付的其他与投资活动有关的现金				
投资活动现金流出小计		5,746,075.00	2,563,009.18	9,967,471.00
投资活动产生的现金流量净额		-3,898,478.95	6,040,213.06	-4,871,754.27
三、筹资活动产生的现金流量：				
吸收投资收到的现金		95,000,000.00	20,000,000.00	
取得借款收到的现金				
收到其他与筹资活动有关的现金				
筹资活动现金流入小计		95,000,000.00	20,000,000.00	
偿还债务支付的现金				
分配股利、利润或偿付利息支付的现金				
其中：子公司支付给少数股东的股利、利润				
支付的其他与筹资活动有关的现金				
筹资活动现金流出小计				
筹资活动产生的现金流量净额		95,000,000.00	20,000,000.00	
四、汇率变动对现金及现金等价物的影响				
五、现金及现金等价物净增加额				
		100,292,222.82	708,772.29	7,093,474.11
加：期初现金及现金等价物余额		8,099,957.95	7,391,185.66	297,711.55
六、期末现金及现金等价物余额				
		108,392,180.77	8,099,957.95	7,391,185.66


载于第17页至第76页的财务报表附注是本财务报表的组成部分

第3页至第16页的财务报表由以下人士签署：

法定代表人：



主管会计工作负责人：



会计机构负责人：



所有者权益变动表

编制单位：北京嘉诚股权投资基金管理有限公司

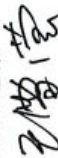
金额单位：人民币元

项目	2015年1-6月											
	实收资本	其他权益工具		资本公积	减：库存股	其他综合收益	盈余公积	一般风险准备	未分配利润	专项储备	其他	所有者权益合计
		优先股	永续债									
一、上期期末余额	50,000,000.00								-1,164,192.39			48,835,807.61
加：会计政策变更												
前期差错更正												
其他												
二、本期初余额	50,000,000.00								-1,164,192.39			48,835,807.61
三、本期增减变动金额（减少以“-”号填列）	95,000,000.00								7,384,710.16			102,384,710.16
（一）综合收益总额									7,384,710.16			7,384,710.16
（二）所有者投入和减少资本	95,000,000.00											95,000,000.00
1.所有者投入资本	95,000,000.00											95,000,000.00
2.其他权益工具持有者投入资本												
3.股份支付计入所有者权益的金额												
4.其他												
（三）利润分配												
1.提取盈余公积												
2.提取一般风险准备												
3.对所有者分配												
4.其他												
（四）所有者权益内部结转												
1.资本公积转增股本												
2.盈余公积转增股本												
3.盈余公积弥补亏损												
4.其他												
（五）专项储备提取和使用												
1.提取专项储备												
2.使用专项储备												
（六）其他												
四、本期末余额	145,000,000.00								6,220,517.77			151,220,517.77

载于第17页至第76页的财务报表附注是本财务报表的组成部分

第3页至第16页的财务报表由以下人士签署：

主管会计工作的负责人：



单位负责人：



会计机构负责人：王长伟

编制单位：北京嘉富诚股权投资基金管理有限公司

金额单位：人民币元

所有者权益变动表

项目	2014年度											
	实收资本	其他权益工具		资本公积	减：库存股	其他综合收益	盈余公积	一般风险准备	未分配利润	专项储备	其他	所有者权益合计
		优先股	永续债									
一、上年年末余额	30,000,000.00								-5,810,151.51			24,189,848.49
加：会计政策变更												
前期差错更正												
其他												
二、本年初余额	30,000,000.00								-5,810,151.51			24,189,848.49
三、本年增减变动金额（减少以“-”号填列）	20,000,000.00								4,645,959.12			24,645,959.12
（一）综合收益总额									4,645,959.12			4,645,959.12
（二）所有者投入和减少资本	20,000,000.00											20,000,000.00
1.所有者投入资本	20,000,000.00											20,000,000.00
2.其他权益工具持有者投入资本												
3.股份支付计入所有者权益的金额												
4.其他												
（三）利润分配												
1.提取盈余公积												
2.提取一般风险准备												
3.对所有者的分配												
4.其他												
（四）所有者权益内部结转												
1.资本公积转增股本												
2.盈余公积转增股本												
3.盈余公积弥补亏损												
4.其他												
（五）专项储备提取和使用												
1.提取专项储备												
2.使用专项储备												
（六）其他												
四、本年年末余额	50,000,000.00								-1,164,192.39			48,835,807.61

载于第17页至第76页的财务报表附注是本财务报表的组成部分

第3页至第16页的财务报表由以下人士签署：


主管会计工作的负责人：



单位负责人：



会计机构负责人：



所有者权益变动表

编制单位：北京嘉嘉威股权投资基金管理有限公司

金额单位：人民币元

项目	2013年度												
	实收资本	其他权益工具			资本公积	减：库存股	其他综合收益	盈余公积	一般风险准备	未分配利润	专项储备	其他	所有者权益合计
		优先股	永续债	其他									
一、上年年末余额	30,000,000.00									-3,403,463.51			26,596,536.49
加：会计政策变更													
前期差错更正													
其他													
二、本年初余额	30,000,000.00									-3,403,463.51			26,596,536.49
三、本年增减变动金额（减少以“-”号填列）										-2,406,688.00			-2,406,688.00
（一）综合收益总额										-2,406,688.00			-2,406,688.00
（二）所有者投入和减少资本													
1.所有者投入资本													
2.其他权益工具持有者投入资本													
3.股份支付计入所有者权益的金额													
4.其他													
（三）利润分配													
1.提取盈余公积													
2.提取一般风险准备													
3.对所有者的分配													
4.其他													
（四）所有者权益内部结转													
1.资本公积转增股本													
2.盈余公积转增股本													
3.盈余公积弥补亏损													
4.其他													
（五）专项储备提取和使用													
1.提取专项储备													
2.使用专项储备													
（六）其他													
四、本年年末余额	30,000,000.00									-5,810,151.51			24,189,848.49

载于第17页至第76页的财务报表附注是本财务报表的组成部分

第3页至第16页的财务报表由以下人士签署：

主管会计工作的负责人：



会计机构负责人：



单位负责人：



北京嘉富诚股权投资基金管理有限公司
财务报表附注
2015年1-6月份、2014年度、2013年度
 (除特别说明外, 金额单位为人民币元)

一、公司基本情况

1、历史沿革

北京嘉富诚股权投资基金管理有限公司(以下简称“公司”或“本公司”)前身是北京嘉富诚国际投资有限公司(以下简称“嘉富诚国际”),成立于2007年1月18日,由北京嘉富诚投资顾问有限公司以货币资金1,410.00万元独资设立,设立时的注册资本业经北京正大会计师事务所于2007年1月17日出具正大验字(2007)第B-2-153号验资报告审验。营业执照号:1101051286717;法定代表人:郑锦桥;注册地址:北京市朝阳区东四环中路62号1804室。嘉富诚国际设立时的股权结构如下:

投资人	投资金额	持股比例(%)
北京嘉富诚投资顾问有限公司	14,100,000.00	100.00

2011年4月11日,嘉富诚国际召开临时股东会通过如下决议:同意将北京嘉富诚国际投资顾问有限公司的40%股权转让给石磊。本次变更后嘉富诚国际的股权结构如下:

投资人	投资金额	持股比例(%)
北京嘉富诚投资顾问有限公司	8,460,000.00	60.00
石磊	5,640,000.00	40.00
合计	14,100,000.00	100.00

2012年4月12日,嘉富诚国际召开第三届第一次股东会通过如下决议:(1)增加注册资本1,590.00万元,其中北京嘉富诚投资顾问有限公司出资294.00万元、石磊出资196.00万元、李春岗出资100.00万元、刘静出资100.00万元、何雷出资100.00万元、卓爱萍出资100.00万元、王杰出资100.00万元、温守珍出资100.00万元、姜宏岩出资100.00万元、李刚出资300.00万元、郑陈亮出资100.00万元;(2)同意将北京嘉富诚投资顾问有限公司实缴出资156.00万元、石磊实缴出资104.00万元转让给姜宏岩。本次增资业经北京津泰会计师事务所有限公司于2012年4月11日出具京津泰会验字【2012】0423号验资报告审验,并于2012年4月13日完成了上述工商变更登记手续,本次变更后嘉富诚国际的股权结构如下:

投资人	投资金额	持股比例(%)
北京嘉富诚投资顾问有限公司	9,840,000.00	32.80
石磊	6,560,000.00	21.86
姜宏岩	3,600,000.00	12.00

投资人	投资金额	持股比例 (%)
李刚	3,000,000.00	10.00
何雷	1,000,000.00	3.34
李春岗	1,000,000.00	3.34
刘静	1,000,000.00	3.34
王杰	1,000,000.00	3.33
温守珍	1,000,000.00	3.33
郑陈亮	1,000,000.00	3.33
卓爱萍	1,000,000.00	3.33
合计	30,000,000.00	100.00

2012年5月16日，嘉富诚国际召开第三届第二次股东会通过如下决议：同意将公司名称由北京嘉富诚国际投资有限公司变更为北京嘉富诚股权投资基金管理有限公司。

2013年12月12日，公司召开第四届第一次股东会通过如下决议：同意石磊将实缴出资656.00万元、李春岗将实缴出资100.00万元转让给北京嘉富诚国际投资有限公司（2013年10月20日股东北京嘉富诚投资顾问有限公司将公司名称变更为北京嘉富诚国际投资有限公司），同意李刚将实缴出资300.00万元转让给重庆蓝略投资有限责任公司。本次变更后公司的股权结构如下：

投资人	投资金额	持股比例 (%)
北京嘉富诚国际投资有限公司	17,400,000.00	58.00
姜宏岩	3,600,000.00	12.00
重庆蓝略投资有限责任公司	3,000,000.00	10.00
何雷	1,000,000.00	3.34
刘静	1,000,000.00	3.34
王杰	1,000,000.00	3.33
温守珍	1,000,000.00	3.33
郑陈亮	1,000,000.00	3.33
卓爱萍	1,000,000.00	3.33
合计	30,000,000.00	100.00

2014年11月8日，公司召开第四届第二次股东会通过如下决议：（1）同意刘静将实缴出资100.00万元、卓爱萍将实缴出资100.00万元转让给北京嘉富诚国际投资有限公司，北京嘉富诚国际投资有限公司将实缴出资100.00万元转让给姜宏岩；（2）同意新股东北大荒投资控股有限公司、郑州昌明企业管理咨询有限公司、雷金狮增资2,000.00万元，其中281.2504万元计入实收资本，溢价部分1,718.7496万元计入资本公积。（3）同意按照全体股东目前持股比例同比例以资本公积1,718.7496万元转增注册资本，变更后的注册资本为5,000.00万元，其中北京嘉富诚国际投资有限公司新增注册资本963.8093万元，姜宏岩新增注册资本240.9523万元，何雷新增注册资本52.3809万元，

重庆蓝略投资有限责任公司新增注册资本157.1428万元，雷金狮新增注册资本36.8304万元，王杰新增注册资本52.3809万元，温守珍新增注册资本52.3809万元，郑陈亮新增52.3809万元，郑州昌明企业管理咨询有限公司新增36.8304万元，北大荒投资控股有限公司新增注册资本73.6608万元。本次增资业经北京津泰会计师事务所有限公司于2014年11月8日分别出具京津泰会验字【2014】0394号验资报告、京津泰会验字【2014】0456号验资报告审验，并于2014年11月8日完成了上述工商变更登记手续。本次变更后公司的股权结构如下：

投资人	投资金额	持股比例（%）
北京嘉富诚国际投资有限公司	28,038,093.00	56.17
姜宏岩	7,009,523.00	14.02
重庆蓝略投资有限责任公司	4,571,428.00	9.14
北大荒投资控股有限公司	2,142,860.00	4.29
何雷	1,523,809.00	3.05
王杰	1,523,809.00	3.05
温守珍	1,523,809.00	3.05
郑陈亮	1,523,809.00	3.05
雷金狮	1,071,430.00	2.14
郑州昌明企业管理咨询有限公司	1,071,430.00	2.14
合计	50,000,000.00	100.00

2015年6月30日，公司召开临时股东会通过如下决议：（1）同意雷金狮将实缴出资107.143万元、北京嘉富诚国际投资有限公司将实缴出资240.9218万元、姜宏岩将实缴出资60.2412万元、重庆蓝略投资有限责任公司将实缴出资39.2728万元、何雷将实缴出资13.1053万元、温守珍将实缴出资13.1053万元、王杰将实缴出资13.1053万元、郑陈亮将实缴出资13.1053万元转让给宁波嘉诚恒益投资管理合伙企业（有限合伙）；（2）同意增加出资9,500.00万元，其中增加实收资本1,979.1667万元，溢价部分7,520.8333万元计入资本公积。增加的注册资本金中上海沃木投资中心（有限合伙）出资729.1667万元，嘉兴嘉诚恒溢投资合伙企业（有限合伙）出资312.50万元，鼎恒投资控股有限公司出资208.3333万元，陈隆风出资208.3333万元，王飞霞出资125.00万元，高建平出资104.1667万元，钱海明出资104.1667万元，宋玉萍出资62.50万元，王纪斌出资62.50万元，张志杰出资62.50万元；（3）同意按照全体股东目前持股比例同比例以资本公积金转增注册资本7,520.8333万元，变更后的注册资本为人民币14,500.00万元，其中北京嘉富诚国际投资有限公司新增注册资本2,761.798万元，上海沃木投资中心（有限合伙）新增注册资本785.7588万元，姜宏岩新增注册资本690.4379万元，宁波嘉诚恒益投资管理合伙企业（有限合伙）新增注册资本538.806万元，重庆蓝略投资有限责任公司新增注册资本450.3017万元，嘉兴嘉诚恒溢投资合伙企业（有限合伙）新增注册资本336.7537万元，北大荒投资控股有限公司新增注册资本230.9172万元，陈隆风

认缴注册资本224.5025万元，鼎恒投资控股有限公司新增注册资本224.5025万元，何雷新增注册资本150.0851万元，温守珍新增注册资本150.0851万元，王杰新增注册资本150.0851万元，郑陈亮新增注册资本150.0851万元，王飞霞新增注册资本134.7015万元，郑州昌明企业管理咨询有限公司新增注册资本115.4586万元，高建平认缴注册资本112.2512万元，钱海明新增注册资本112.2512万元，宋玉萍新增注册资本67.3507万元，王纪斌新增注册资本67.3507万元，张志杰新增注册资本67.3507万元。本次增资业经北京东岭会计师事务所(普通合伙)于2015年6月30日分别出具东岭验字【2015】第005号验资报告、东岭验字【2015】第006号验资报告审验，并于2015年6月30日完成了上述工商变更登记手续。本次变更后公司的股权结构如下：

投资人	投资金额	持股比例(%)
北京嘉富诚国际投资有限公司	53,246,855.00	36.72
上海沃木投资中心(有限合伙)	15,149,255.00	10.45
姜宏岩	13,311,490.00	9.18
宁波嘉诚恒益投资管理合伙企业(有限合伙)	10,388,060.00	7.16
重庆蓝略投资有限责任公司	8,681,717.00	5.99
嘉兴嘉诚恒溢投资合伙企业(有限合伙)	6,492,537.00	4.47
北大荒投资控股有限公司	4,452,032.00	3.07
陈隆风	4,328,358.00	2.99
鼎恒投资控股有限公司	4,328,358.00	2.99
何雷	2,893,607.00	2.00
温守珍	2,893,607.00	2.00
王杰	2,893,607.00	2.00
郑陈亮	2,893,607.00	2.00
王飞霞	2,597,015.00	1.79
郑州昌明企业管理咨询有限公司	2,226,016.00	1.54
高建平	2,164,179.00	1.49
钱海明	2,164,179.00	1.49
宋玉萍	1,298,507.00	0.89
王纪斌	1,298,507.00	0.89
张志杰	1,298,507.00	0.89
合计	145,000,000.00	100.00

2、工商注册登记情况

住所：北京市朝阳区慈云寺北里210号楼18层1801内01室；法定代表人：郑锦桥；
公司类型：其他有限责任公司；注册资本：145,000.00万元；

经营范围：非证券业务的投资管理、咨询。(不得从事下列业务：1、发放贷款；2、公开交易证券类投资或金融衍生品交易；3、以公开方式募集资金；4、对除被投资企业以外的企业提供担保。)信息服务。(经营范围以工商登记核定为准)(依法需经批准

的项目，经相关部门批准后依批准的内容开展经营活动)。

3、所处行业

公司所属行业为其他金融业。

4、主要服务与产品

公司主要提供私募股权基金管理、基金顾问、基金销售、投资银行服务等业务。

5、财务报表批准

本财务报表业经本公司董事会于2015年7月18日决议批准报出。

二、财务报表的编制基础

本公司财务报表以持续经营假设为基础，根据实际发生的交易和事项，按照财政部发布的《企业会计准则——基本准则》（财政部令第33号发布、财政部令第76号修订）、于2006年2月15日及其后颁布和修订的41项具体会计准则、企业会计准则应用指南、企业会计准则解释及其他相关规定（以下合称“企业会计准则”），并参照中国证券监督管理委员会《公开发行证券的公司信息披露编报规则第15号——财务报告的一般规定》（2014年修订）的披露规定编制。

根据企业会计准则的相关规定，本公司会计核算以权责发生制为基础。除某些金融工具外，本财务报表均以历史成本为计量基础。持有待售的非流动资产，按公允价值减去预计费用后的金额，以及符合持有待售条件时的原账面价值，取两者孰低计价。资产如果发生减值，则按照相关规定计提相应的减值准备。

三、遵循企业会计准则的声明

本公司编制的财务报表符合企业会计准则的要求，真实、完整地反映了本公司2015年6月30日、2014年12月31日、2013年12月31日的财务状况及2015年1-6月、2014年度、2013年度的经营成果和现金流量等有关信息。此外，本公司的财务报表在所有重大方面符合中国证券监督管理委员会2014年修订的《公开发行证券的公司信息披露编报规则第15号——财务报告的一般规定》有关财务报表及其附注的披露要求。

四、重要会计政策和会计估计

1、会计期间

本公司的会计期间分为年度和中期，会计中期指短于一个完整的会计年度的报告期间。本公司会计年度采用公历年度，即每年自1月1日起至12月31日止。

2、营业周期

正常营业周期是指本公司从购买用于加工的资产起至实现现金或现金等价物的期间。本公司以12个月作为一个营业周期，并以其作为资产和负债的流动性划分标准。

3、记账本位币

人民币为本公司及境内子公司经营所处的主要经济环境中的人民币,本公司及境内子公司以人民币为记账本位币。本公司编制本财务报表时所采用的人民币为人民币。

4、同一控制下和非同一控制下企业合并的会计处理方法

企业合并,是指将两个或两个以上单独的企业合并形成一个报告主体的交易或事项。企业合并分为同一控制下企业合并和非同一控制下企业合并。

(1) 同一控制下企业合并

参与合并的企业在合并前后均受同一方或相同的多方最终控制,且该控制并非暂时性的,为同一控制下的企业合并。同一控制下的企业合并,在合并日取得对其他参与合并企业控制权的一方为合并方,参与合并的其他企业为被合并方。合并日,是指合并方实际取得对被合并方控制权的日期。

合并方取得的资产和负债均按合并日在被合并方的账面价值计量。合并方取得的净资产账面价值与支付的合并对价账面价值(或发行股份面值总额)的差额,调整资本公积(股本溢价);资本公积(股本溢价)不足以冲减的,调整留存收益。

合并方为进行企业合并发生的各项直接费用,于发生时计入当期损益。

(2) 非同一控制下企业合并

参与合并的企业在合并前后不受同一方或相同的多方最终控制的,为非同一控制下的企业合并。非同一控制下的企业合并,在购买日取得对其他参与合并企业控制权的一方为购买方,参与合并的其他企业为被购买方。购买日,是指为购买方实际取得对被购买方控制权的日期。

对于非同一控制下的企业合并,合并成本包含购买日购买方为取得对被购买方的控制权而付出的资产、发生或承担的负债以及发行的权益性证券的公允价值,为企业合并发生的审计、法律服务、评估咨询等中介费用以及其他管理费用于发生时计入当期损益。购买方作为合并对价发行的权益性证券或债务性证券的交易费用,计入权益性证券或债务性证券的初始确认金额。所涉及的或有对价按其在购买日的公允价值计入合并成本,购买日后12个月内出现对购买日已存在情况的新的或进一步证据而需要调整或有对价的,相应调整合并商誉。购买方发生的合并成本及在合并中取得的可辨认净资产按购买日的公允价值计量。合并成本大于合并中取得的被购买方于购买日可辨认净资产公允价值份额的差额,确认为商誉。合并成本小于合并中取得的被购买方可辨认净资产公允价值份额的,首先对取得的被购买方各项可辨认资产、负债及或有负债的公允价值以及合并成本的计量进行复核,复核后合并成本仍小于合并中取得的被购买方可辨认净资产公允价值份额的,其差额计入当期损益。

购买方取得被购买方的可抵扣暂时性差异,在购买日因不符合递延所得税资产确认条件而未予确认的,在购买日后12个月内,如取得新的或进一步的信息表明购买日的相关情况已经存在,预期被购买方在购买日可抵扣暂时性差异带来的经济利益能够实现

的，则确认相关的递延所得税资产，同时减少商誉，商誉不足冲减的，差额部分确认为当期损益；除上述情况以外，确认与企业合并相关的递延所得税资产的，计入当期损益。

通过多次交易分步实现的非同一控制下企业合并，根据《财政部关于印发企业会计准则解释第5号的通知》（财会〔2012〕19号）和《企业会计准则第33号——合并财务报表》第五十一条关于“一揽子交易”的判断标准（参见本附注四、4（2）），判断该多次交易是否属于“一揽子交易”。属于“一揽子交易”的，参考本部分前面各段描述及本附注四、13“长期股权投资”进行会计处理；不属于“一揽子交易”的，区分个别财务报表和合并财务报表进行相关会计处理：

在个别财务报表中，以购买日之前所持被购买方的股权投资的账面价值与购买日新增投资成本之和，作为该项投资的初始投资成本；购买日之前持有的被购买方的股权涉及其他综合收益的，在处置该项投资时将与其相关的其他综合收益采用与被购买方直接处置相关资产或负债相同的基础进行会计处理（即，除了按照权益法核算的在被购买方重新计量设定受益计划净负债或净资产导致的变动中的相应份额以外，其余转入当期投资收益）。

在合并财务报表中，对于购买日之前持有的被购买方的股权，按照该股权在购买日的公允价值进行重新计量，公允价值与其账面价值的差额计入当期投资收益；购买日之前持有的被购买方的股权涉及其他综合收益的，与其相关的其他综合收益应当采用与被购买方直接处置相关资产或负债相同的基础进行会计处理（即，除了按照权益法核算的在被购买方重新计量设定受益计划净负债或净资产导致的变动中的相应份额以外，其余转为购买日所属当期投资收益）。

5、合并财务报表的编制方法

（1）合并财务报表范围的确定原则

合并财务报表的合并范围以控制为基础予以确定。控制是指本公司拥有对被投资方的权力，通过参与被投资方的相关活动而享有可变回报，并且有能力运用对被投资方的权力影响该回报金额。合并范围包括本公司及全部子公司。子公司，是指被本公司控制的主体。

（2）合并财务报表编制的方法

从取得子公司的净资产和生产经营决策的实际控制权之日起，本公司开始将其纳入合并范围；从丧失实际控制权之日起停止纳入合并范围。对于处置的子公司，处置日前的经营成果和现金流量已经适当地包括在合并利润表和合并现金流量表中；当期处置的子公司，不调整合并资产负债表的年初数。非同一控制下企业合并增加的子公司，其购买日后的经营成果及现金流量已经适当地包括在合并利润表和合并现金流量表中，且不调整合并财务报表的年初数和对比数。同一控制下企业合并增加的子公司及吸收合并下的被合并方，其自合并当期期初至合并日的经营成果和现金流量已经适当地包括在

合并利润表和合并现金流量表中，并且同时调整合并财务报表的对比数。

在编制合并财务报表时，子公司与本公司采用的会计政策或会计期间不一致的，按照本公司的会计政策和会计期间对子公司财务报表进行必要的调整。对于非同一控制下企业合并取得的子公司，以购买日可辨认净资产公允价值为基础对其财务报表进行调整。

公司内所有重大往来余额、交易及未实现利润在合并财务报表编制时予以抵销。

子公司的股东权益及当期净损益中不属于本公司所拥有的部分分别作为少数股东权益及少数股东损益在合并财务报表中股东权益及净利润项下单独列示。子公司当期净损益中属于少数股东权益的份额，在合并利润表中净利润项目下以“少数股东损益”项目列示。少数股东分担的子公司的亏损超过了少数股东在该子公司期初股东权益中所享有的份额，冲减少数股东权益。

当因处置部分股权投资或其他原因丧失了对原有子公司的控制权时，对于剩余股权，按照其在丧失控制权日的公允价值进行重新计量。处置股权取得的对价与剩余股权公允价值之和，减去按原持股比例计算应享有原有子公司自购买日开始持续计算的净资产的份额之间的差额，计入丧失控制权当期的投资收益。与原有子公司股权投资相关的其他综合收益，在丧失控制权时采用与被购买方直接处置相关资产或负债相同的基础进行会计处理（即，除了在该原有子公司重新计量设定受益计划净负债或净资产导致的变动以外，其余一并转为当期投资收益）。其后，对该部分剩余股权按照《企业会计准则第2号——长期股权投资》或《企业会计准则第22号——金融工具确认和计量》等相关规定进行后续计量，详见本附注四、13“长期股权投资”或本附注四、9“金融工具”。

本公司通过多次交易分步处置对子公司股权投资直至丧失控制权的，需区分处置对子公司股权投资直至丧失控制权的各项交易是否属于一揽子交易。处置对子公司股权投资的各项交易的条款、条件以及经济影响符合以下一种或多种情况，通常表明应将多次交易事项作为一揽子交易进行会计处理：①这些交易是同时或者在考虑了彼此影响的情况下订立的；②这些交易整体才能达成一项完整的商业结果；③一项交易的发生取决于其他至少一项交易的发生；④一项交易单独看是不经济的，但是和其他交易一并考虑时是经济的。不属于一揽子交易的，对其中的每一项交易视情况分别按照“不丧失控制权的情况下部分处置对子公司的长期股权投资”（详见本附注四、13、（2）④）和“因处置部分股权投资或其他原因丧失了对原有子公司的控制权”（详见前段）适用的原则进行会计处理。处置对子公司股权投资直至丧失控制权的各项交易属于一揽子交易的，将各项交易作为一项处置子公司并丧失控制权的交易进行会计处理；但是，在丧失控制权之前每一次处置价款与处置投资对应的享有该子公司净资产份额的差额，在合并财务报表中确认为其他综合收益，在丧失控制权时一并转入丧失控制权当期的损益。

对同一子公司的股权在连续两个会计年度买入再卖出，或卖出再买入的，应披露相

关的会计处理方法。

6、合营安排分类及共同经营会计处理方法

合营安排，是指一项由两个或两个以上的参与方共同控制的安排。本公司根据在合营安排中享有的权利和承担的义务，将合营安排分为共同经营和合营企业。共同经营，是指本公司享有该安排相关资产且承担该安排相关负债的合营安排。合营企业，是指本公司仅对该安排的净资产享有权利的合营安排。

本公司对合营企业的投资采用权益法核算，按照本附注四、13（2）②“权益法核算的长期股权投资”中所述的会计政策处理。

本公司作为合营方对共同经营，确认本公司单独持有的资产、单独所承担的负债，以及按本公司份额确认共同持有的资产和共同承担的负债；确认出售本公司享有的共同经营产出份额所产生的收入；按本公司份额确认共同经营因出售产出所产生的收入；确认本公司单独所发生的费用，以及按本公司份额确认共同经营发生的费用。

当本公司作为合营方向共同经营投出或出售资产（该资产不构成业务，下同）、或者自共同经营购买资产时，在该等资产出售给第三方之前，本公司仅确认因该交易产生的损益中归属于共同经营其他参与方的部分。该等资产发生符合《企业会计准则第8号——资产减值》等规定的资产减值损失的，对于由本公司向共同经营投出或出售资产的情况，本公司全额确认该损失；对于本公司自共同经营购买资产的情况，本公司按承担的份额确认该损失。

7、现金及现金等价物的确定标准

本公司现金及现金等价物包括库存现金、可以随时用于支付的存款以及本公司持有的期限短（一般为从购买日起，三个月内到期）、流动性强、易于转换为已知金额的现金、价值变动风险很小的投资。

8、外币业务和外币报表折算

（1）外币交易的折算方法

本公司发生的外币交易在初始确认时，按交易日的即期汇率（通常指中国人民银行公布的当日外汇牌价的中间价，下同）折算为记账本位币金额，但公司发生的外币兑换业务或涉及外币兑换的交易事项，按照实际采用的汇率折算为记账本位币金额。

（2）对于外币人民币性项目和外币非人民币性项目的折算方法

资产负债表日，对于外币人民币性项目采用资产负债表日即期汇率折算，由此产生的汇兑差额，除：①属于与购建符合资本化条件的资产相关的外币专门借款产生的汇兑差额按照借款费用资本化的原则处理；②用于境外经营净投资有效套期的套期工具的汇兑差额（该差额计入其他综合收益，直至净投资被处置才被确认为当期损益）；③可供出售的外币人民币性项目除摊余成本之外的其他账面余额变动产生的汇兑差额计入其他综合收益之外，均计入当期损益。

编制合并财务报表涉及境外经营的,如有实质上构成对境外经营净投资的外币人民币性项目,因汇率变动而产生的汇兑差额,计入其他综合收益;处置境外经营时,转入处置当期损益。

以历史成本计量的外币非人民币性项目,仍采用交易发生日的即期汇率折算的记账本位币金额计量。以公允价值计量的外币非人民币性项目,采用公允价值确定日的即期汇率折算,折算后的记账本位币金额与原记账本位币金额的差额,作为公允价值变动(含汇率变动)处理,计入当期损益或确认为其他综合收益。

(3) 外币财务报表的折算方法

编制合并财务报表涉及境外经营的,如有实质上构成对境外经营净投资的外币人民币性项目,因汇率变动而产生的汇兑差额,作为“外币报表折算差额”确认为其他综合收益;处置境外经营时,计入处置当期损益。

境外经营的外币财务报表按以下方法折算为人民币报表:资产负债表中的资产和负债项目,采用资产负债表日的即期汇率折算;股东权益类项目除“未分配利润”项目外,其他项目采用发生时的即期汇率折算。利润表中的收入和费用项目,采用交易发生日的即期汇率折算。年初未分配利润为上一年折算后的年末未分配利润;年末未分配利润按折算后的利润分配各项目计算列示;折算后资产类项目与负债类项目和股东权益类项目合计数的差额,作为外币报表折算差额,确认为其他综合收益。处置境外经营并丧失控制权时,将资产负债表中股东权益项目下列示的、与该境外经营相关的外币报表折算差额,全部或按处置该境外经营的比例转入处置当期损益。

外币现金流量以及境外子公司的现金流量,采用现金流量发生日的即期汇率折算。汇率变动对现金的影响额作为调节项目,在现金流量表中单独列报。

年初数和上年实际数按照上年财务报表折算后的数额列示。

在处置本公司在境外经营的全部所有者权益或因处置部分股权投资或其他原因丧失了对境外经营控制权时,将资产负债表中股东权益项目下列示的、与该境外经营相关的归属于母公司所有者权益的外币报表折算差额,全部转入处置当期损益。

在处置部分股权投资或其他原因导致持有境外经营权益比例降低但不丧失对境外经营控制权时,与该境外经营处置部分相关的外币报表折算差额将归属于少数股东权益,不转入当期损益。在处置境外经营为联营企业或合营企业的部分股权时,与该境外经营相关的外币报表折算差额,按处置该境外经营的比例转入处置当期损益。

9、金融工具

(1) 金融资产和金融负债的公允价值确定方法

公允价值,指在公平交易中,熟悉情况的交易双方自愿进行资产交换或债务清偿的金额。金融工具存在活跃市场的,本公司采用活跃市场中的报价确定其公允价值。活跃市场中的报价是指易于定期从交易所、经纪商、行业协会、定价服务机构等获得的价格,

且代表了在公平交易中实际发生的市场交易的价格。金融工具不存在活跃市场的，本公司采用估值技术确定其公允价值。估值技术包括参考熟悉情况并自愿交易的各方最近进行的市场交易中使用的价格、参照实质上相同的其他金融工具当前的公允价值、现金流量折现法和期权定价模型等。

(2) 金融资产的分类、确认和计量

以常规方式买卖金融资产，按交易日进行会计确认和终止确认。金融资产在初始确认时划分为以公允价值计量且其变动计入当期损益的金融资产、持有至到期投资、贷款和应收款项以及可供出售金融资产。初始确认金融资产，以公允价值计量。对于以公允价值计量且其变动计入当期损益的金融资产，相关的交易费用直接计入当期损益，对于其他类别的金融资产，相关交易费用计入初始确认金额。

① 以公允价值计量且其变动计入当期损益的金融资产

包括交易性金融资产和指定为以公允价值计量且其变动计入当期损益的金融资产。

交易性金融资产是指满足下列条件之一的金融资产：**A.**取得该金融资产的目的，主要是为了近期内出售；**B.**属于进行集中管理的可辨认金融工具组合的一部分，且有客观证据表明本公司近期采用短期获利方式对该组合进行管理；**C.**属于衍生工具，但是，被指定且为有效套期工具的衍生工具、属于财务担保合同的衍生工具、与在活跃市场中没有报价且其公允价值不能可靠计量的权益工具投资挂钩并须通过交付该权益工具结算的衍生工具除外。

符合下述条件之一的金融资产，在初始确认时可指定为以公允价值计量且其变动计入当期损益的金融资产：**A.**该指定可以消除或明显减少由于该金融资产的计量基础不同所导致的相关利得或损失在确认或计量方面不一致的情况；**B.**本公司风险管理或投资策略的正式书面文件已载明，对该金融资产所在的金融资产组合或金融资产和金融负债组合以公允价值为基础进行管理、评价并向关键管理人员报告。

以公允价值计量且其变动计入当期损益的金融资产采用公允价值进行后续计量，公允价值变动形成的利得或损失以及与该等金融资产相关的股利和利息收入计入当期损益。

② 持有至到期投资

是指到期日固定、回收金额固定或可确定，且本公司有明确意图和能力持有至到期的非衍生金融资产。

持有至到期投资采用实际利率法，按摊余成本进行后续计量，在终止确认、发生减值或摊销时产生的利得或损失，计入当期损益。

实际利率法是指按照金融资产或金融负债（含一组金融资产或金融负债）的实际利率计算其摊余成本及各期利息收入或支出的方法。实际利率是指将金融资产或金融负债在预期存续期间或适用的更短期间内的未来现金流量，折现为该金融资产或金融负债当

前账面价值所使用的利率。

在计算实际利率时，本公司将在考虑金融资产或金融负债所有合同条款的基础上预计未来现金流量（不考虑未来的信用损失），同时还将考虑金融资产或金融负债合同各方之间支付或收取的、属于实际利率组成部分的各项收费、交易费用及折价或溢价等。

③ 贷款和应收款项

是指在活跃市场中没有报价、回收金额固定或可确定的非衍生金融资产。本公司划分为贷款和应收款的金融资产包括应收票据、应收账款、应收利息、应收股利及其他应收款等。

贷款和应收款项采用实际利率法，按摊余成本进行后续计量，在终止确认、发生减值或摊销时产生的利得或损失，计入当期损益。

④ 可供出售金融资产

包括初始确认时即被指定为可供出售的非衍生金融资产，以及除了以公允价值计量且其变动计入当期损益的金融资产、贷款和应收款项、持有至到期投资以外的金融资产。

可供出售债务工具投资的年末成本按照其摊余成本法确定，即初始确认金额扣除已偿还的本金，加上或减去采用实际利率法将该初始确认金额与到期日金额之间的差额进行摊销形成的累计摊销额，并扣除已发生的减值损失后的金额。可供出售权益工具投资的年末成本为其初始取得成本。

可供出售金融资产采用公允价值进行后续计量，公允价值变动形成的利得或损失，除减值损失和外币人民币性金融资产与摊余成本相关的汇兑差额计入当期损益外，确认为其他综合收益并计入资本公积，在该金融资产终止确认时转出，计入当期损益。

可供出售金融资产持有期间取得的利息及被投资单位宣告发放的现金股利，计入投资收益。

（3）金融资产减值

除了以公允价值计量且其变动计入当期损益的金融资产外，本公司在每个资产负债表日对其他金融资产的账面价值进行检查，有客观证据表明金融资产发生减值的，计提减值准备。

本公司对单项金额重大的金融资产单独进行减值测试；对单项金额不重大的金融资产，单独进行减值测试或包括在具有类似信用风险特征的金融资产组合中进行减值测试。单独测试未发生减值的金融资产（包括单项金额重大和不重大的金融资产），包括在具有类似信用风险特征的金融资产组合中再进行减值测试。已单项确认减值损失的金融资产，不包括在具有类似信用风险特征的金融资产组合中进行减值测试。

① 持有至到期投资、贷款和应收款项减值

以成本或摊余成本计量的金融资产将其账面价值减记至预计未来现金流量现值，减记金额确认为减值损失，计入当期损益。金融资产在确认减值损失后，如有客观证据表

明该金融资产价值已恢复，且客观上与确认该损失后发生的事项有关，原确认的减值损失予以转回，金融资产转回减值损失后的账面价值不超过假定不计提减值准备情况下该金融资产在转回日的摊余成本。

② 可供出售金融资产减值

当综合相关因素判断可供出售权益工具投资公允价值下跌是严重或非暂时性下跌时，表明该可供出售权益工具投资发生减值。其中“严重下跌”是指公允价值下跌幅度累计超过 20%；“非暂时性下跌”是指公允价值连续下跌时间超过 12 个月，持续下跌期间的确定依据为公允价值下跌幅度累计超过 10%。

可供出售金融资产发生减值时，将原计入资本公积的因公允价值下降形成的累计损失予以转出并计入当期损益，该转出的累计损失为该资产初始取得成本扣除已收回本金和已摊销金额、当前公允价值和原已计入损益的减值损失后的余额。

在确认减值损失后，期后如有客观证据表明该金融资产价值已恢复，且客观上与确认该损失后发生的事项有关，原确认的减值损失予以转回，可供出售权益工具投资的减值损失转回确认为其他综合收益，可供出售债务工具的减值损失转回计入当期损益。

在活跃市场中没有报价且其公允价值不能可靠计量的权益工具投资，或与该权益工具挂钩并须通过交付该权益工具结算的衍生金融资产的减值损失，不予转回。

(4) 金融资产转移的确认依据和计量方法

满足下列条件之一的金融资产，予以终止确认：① 收取该金融资产现金流量的合同权利终止；② 该金融资产已转移，且将金融资产所有权上几乎所有的风险和报酬转移给转入方；③ 该金融资产已转移，虽然企业既没有转移也没有保留金融资产所有权上几乎所有的风险和报酬，但是放弃了对该金融资产控制。

若企业既没有转移也没有保留金融资产所有权上几乎所有的风险和报酬，且未放弃对该金融资产的控制的，则按照继续涉入所转移金融资产的程度确认有关金融资产，并相应确认有关负债。继续涉入所转移金融资产的程度，是指该金融资产价值变动使企业面临的风险水平。

金融资产整体转移满足终止确认条件的，将所转移金融资产的账面价值及因转移而收到的对价与原计入其他综合收益的公允价值变动累计额之和的差额计入当期损益。

金融资产部分转移满足终止确认条件的，将所转移金融资产的账面价值在终止确认及未终止确认部分之间按其相对的公允价值进行分摊，并将因转移而收到的对价与应分摊至终止确认部分的原计入其他综合收益的公允价值变动累计额之和与分摊的前述账面金额之差额计入当期损益。

本公司对采用附追索权方式出售的金融资产，或将持有的金融资产背书转让，需确定该金融资产所有权上几乎所有的风险和报酬是否已经转移。已将该金融资产所有权上几乎所有的风险和报酬转移给转入方的，终止确认该金融资产；保留了金融资产所有权

上几乎所有的风险和报酬的，不终止确认该金融资产；既没有转移也没有保留金融资产所有权上几乎所有的风险和报酬的，则继续判断企业是否对该资产保留了控制，并根据前面各段所述的原则进行会计处理。

（5）金融负债的分类和计量

金融负债在初始确认时划分为以公允价值计量且其变动计入当期损益的金融负债和其他金融负债。初始确认金融负债，以公允价值计量。对于以公允价值计量且其变动计入当期损益的金融负债，相关的交易费用直接计入当期损益，对于其他金融负债，相关交易费用计入初始确认金额。

① 以公允价值计量且其变动计入当期损益的金融负债

分类为交易性金融负债和在初始确认时指定为以公允价值计量且其变动计入当期损益的金融负债的条件与分类为交易性金融资产和在初始确认时指定为以公允价值计量且其变动计入当期损益的金融资产的条件一致。

以公允价值计量且其变动计入当期损益的金融负债采用公允价值进行后续计量，公允价值的变动形成的利得或损失以及与该等金融负债相关的股利和利息支出计入当期损益。

② 其他金融负债

与在活跃市场中没有报价、公允价值不能可靠计量的权益工具挂钩并须通过交付该权益工具结算的衍生金融负债，按照成本进行后续计量。其他金融负债采用实际利率法，按摊余成本进行后续计量，终止确认或摊销产生的利得或损失计入当期损益。

③ 财务担保合同及贷款承诺

不属于指定为以公允价值计量且其变动计入当期损益的金融负债的财务担保合同，或没有指定为以公允价值计量且其变动计入损益并将以低于市场利率贷款的贷款承诺，以公允价值进行初始确认，在初始确认后按照《企业会计准则第13号——或有事项》确定的金额和初始确认金额扣除按照《企业会计准则第14号——收入》的原则确定的累计摊销额后的余额之中的较高者进行后续计量。

（6）金融负债的终止确认

金融负债的现时义务全部或部分已经解除的，才能终止确认该金融负债或其一部分。本公司（债务人）与债权人之间签订协议，以承担新金融负债方式替换现存金融负债，且新金融负债与现存金融负债的合同条款实质上不同的，终止确认现存金融负债，并同时确认新金融负债。

金融负债全部或部分终止确认的，将终止确认部分的账面价值与支付的对价（包括转出的非现金资产或承担的新金融负债）之间的差额，计入当期损益。

（7）衍生工具及嵌入衍生工具

衍生工具于相关合同签署日以公允价值进行初始计量，并以公允价值进行后续计

量。除指定为套期工具且套期高度有效的衍生工具，其公允价值变动形成的利得或损失将根据套期关系的性质按照套期会计的要求确定计入损益的期间外，其余衍生工具的公允价值变动计入当期损益。

对包含嵌入衍生工具的混合工具，如未指定为以公允价值计量且其变动计入当期损益的金融资产或金融负债，嵌入衍生工具与该主合同在经济特征及风险方面不存在紧密关系，且与嵌入衍生工具条件相同，单独存在的工具符合衍生工具定义的，嵌入衍生工具从混合工具中分拆，作为单独的衍生金融工具处理。如果无法在取得时或后续的资产负债表日对嵌入衍生工具进行单独计量，则将混合工具整体指定为以公允价值计量且其变动计入当期损益的金融资产或金融负债。

(8) 金融资产和金融负债的抵销

当本公司具有抵销已确认金融资产和金融负债的法定权利，且目前可执行该种法定权利，同时本公司计划以净额结算或同时变现该金融资产和清偿该金融负债时，金融资产和金融负债以相互抵销后的金额在资产负债表内列示。除此以外，金融资产和金融负债在资产负债表内分别列示，不予相互抵销。

(9) 权益工具

权益工具是指能证明拥有本公司在扣除所有负债后的资产中的剩余权益的合同。企业合并中合并方发行权益工具发生的交易费用抵减权益工具的溢价收入，不足抵减的，冲减留存收益。其余权益工具，在发行时收到的对价扣除交易费用后增加股东权益。

本公司对权益工具持有方的各种分配（不包括股票股利），减少股东权益。本公司不确认权益工具的公允价值变动额。

10、应收款项

应收款项包括应收账款、其他应收款等。

(1) 坏账准备的确认标准

本公司在资产负债表日对应收款项账面价值进行检查，对存在下列客观证据表明应收款项发生减值的，计提减值准备：①债务人发生严重的财务困难；②债务人违反合同条款（如偿付利息或本金发生违约或逾期等）；③债务人很可能倒闭或进行其他财务重组；④其他表明应收款项发生减值的客观依据。

(2) 坏账准备的计提方法

① 单项金额重大并单项计提坏账准备的应收款项坏账准备的确认标准、计提方法
本公司将金额为人民币 200 万元以上的应收款项确认为单项金额重大的应收款项。

本公司对单项金额重大的应收款项单独进行减值测试，单独测试未发生减值的金融资产，包括在具有类似信用风险特征的金融资产组合中进行减值测试。单项测试已确认减值损失的应收款项，不再包括在具有类似信用风险特征的应收款项组合中进行减值测试。

② 按信用风险组合计提坏账准备的应收款项的确定依据、坏账准备计提方法

A. 信用风险特征组合的确定依据

本公司对单项金额不重大以及金额重大但单项测试未发生减值的应收款项,按信用风险特征的相似性和相关性对金融资产进行分组。这些信用风险通常反映债务人按照该等资产的合同条款偿还所有到期金额的能力,并且与被检查资产的未来现金流量测算相关。

组合的确定依据:

项目	确定组合的依据
组合: 账龄组合	应收款项账龄

B. 根据信用风险特征组合确定的坏账准备计提方法

按组合方式实施减值测试时,坏账准备金额系根据应收款项组合结构及类似信用风险特征(债务人根据合同条款偿还欠款的能力)按历史损失经验及目前经济状况与预计应收款项组合中已经存在的损失评估确定。

组合计提坏账准备的计提方法:

项目	计提方法
组合: 账龄组合	不同账龄段的应收款项对应不同的计提比例, 详见下述说明

组合中, 采用账龄分析法计提坏账准备, 按如下比例计提:

账龄	应收账款计提比例 (%)	其他应收款计提比例 (%)
1 年以内 (含 1 年, 下同)	5.00	5.00
1 至 2 年	20.00	20.00
2 至 3 年	50.00	50.00
3 年以上	100.00	100.00

③ 单项金额虽不重大但单项计提坏账准备的应收款项

本公司对于单项金额虽不重大但具备以下特征的应收款项,单独进行减值测试,有客观证据表明其发生了减值的,根据其未来现金流量现值低于其账面价值的差额,确认减值损失,计提坏账准备: 应收关联方款项; 与对方存在争议或涉及诉讼、仲裁的应收款项; 已有明显迹象表明债务人很可能无法履行还款义务的应收款项。

(3) 坏账准备的转回

如有客观证据表明该应收款项价值已恢复,且客观上与确认该损失后发生的事项有关,原确认的减值损失予以转回,计入当期损益。但是,该转回后的账面价值不超过假定不计提减值准备情况下该应收款项在转回日的摊余成本。

本公司向金融机构以不附追索权方式转让应收款项的,按交易款项扣除已转销应收账款的账面价值和相关税费后的差额计入当期损益。

11、存货

(1) 存货的分类

存货主要包括低值易耗品和包装物等。

(2) 存货取得和发出的计价方法

存货在取得时按实际成本计价，领用时按一次性摊销法摊销

(3) 存货的盘存制度为永续盘存制。

12、划分为持有待售资产

若某项非流动资产在其当前状况下仅根据出售此类资产的惯常条款即可立即出售，本公司已就处置该项非流动资产作出决议，已经与受让方签订了不可撤销的转让协议，且该项转让将在一年内完成，则该非流动资产作为持有待售非流动资产核算，自划分为持有待售之日起不计提折旧或进行摊销，按照账面价值与公允价值减去处置费用后的净额孰低计量。持有待售的非流动资产包括单项资产和处置组。如果处置组是一个《企业会计准则第8号——资产减值》所定义的资产组，并且按照该准则的规定将企业合并中取得的商誉分摊至该资产组，或者该处置组是资产组中的一项经营，则该处置组包括企业合并中所形成的商誉。

被划分为持有待售的单项非流动资产和处置组中的资产，在资产负债表的流动资产部分单独列报；被划分为持有待售的处置组中的与转让资产相关的负债，在资产负债表的流动负债部分单独列报。

某项资产或处置组被划归为持有待售，但后来不再满足持有待售的非流动资产的确认条件，本公司停止将其划归为持有待售，并按照下列两项金额中较低者进行计量：

(1) 该资产或处置组被划归为持有待售之前的账面价值，按照其假定在没有被划归为持有待售的情况下原应确认的折旧、摊销或减值进行调整后的金额；(2) 决定不再出售之日的可收回金额。

13、长期股权投资

本部分所指的长期股权投资是指本公司对被投资单位具有控制、共同控制或重大影响的长期股权投资。

本公司对被投资单位不具有控制、共同控制或重大影响的长期股权投资，作为可供出售金融资产或以公允价值计量且其变动计入当期损益的金融资产核算，其会计政策详见附注四、9“金融工具”。

(1) 投资成本的确定

对于企业合并形成的长期股权投资，如为同一控制下的企业合并取得的长期股权投资，在合并日按照取得被合并方股东权益账面价值的份额作为初始投资成本；通过非同一控制下的企业合并取得的长期股权投资，按照合并成本作为长期股权投资的初始投资成本，企业合并成本包括购买方付出的资产、发生或承担的负债、发行的权益性证券的公允价值之和，购买方为企业合并发生的审计、法律服务、评估咨询等中介费用以及其

他相关管理费用，应当于发生时计入当期损益，购买方作为合并对价发行的权益性证券或债务性证券的交易费用，应当计入权益性证券或债务性证券的初始确认金额。

除企业合并形成的长期股权投资外的其他股权投资，按成本进行初始计量，该成本视长期股权投资取得方式的不同，分别按照本公司实际支付的现金购买价款、本公司发行的权益性证券的公允价值、投资合同或协议约定的价值、非人民币性资产交换交易中换出资产的公允价值或原账面价值、该项长期股权投资自身的公允价值等方式确定。与取得长期股权投资直接相关的费用、税金及其他必要支出也计入投资成本。

(2) 后续计量及损益确认方法

对被投资单位具有共同控制（构成共同经营者除外）或重大影响的长期股权投资，采用权益法核算。此外，公司财务报表采用成本法核算能够对被投资单位实施控制的长期股权投资。

① 成本法核算的长期股权投资

采用成本法核算时，长期股权投资按初始投资成本计价，除取得投资时实际支付的价款或者对价中包含的已宣告但尚未发放的现金股利或者利润外，当期投资收益按照享有被投资单位宣告发放的现金股利或利润确认。

② 权益法核算的长期股权投资

采用权益法核算时，长期股权投资的初始投资成本大于投资时应享有被投资单位可辨认净资产公允价值份额的，不调整长期股权投资的初始投资成本；初始投资成本小于投资时应享有被投资单位可辨认净资产公允价值份额的，其差额计入当期损益，同时调整长期股权投资的成本。

采用权益法核算时，当期投资损益为应享有或应分担的被投资单位当年实现的净损益的份额。在确认应享有被投资单位净损益的份额时，以取得投资时被投资单位各项可辨认资产等的公允价值为基础，并按照本公司的会计政策及会计期间，对被投资单位的净利润进行调整后确认。对于本公司与联营企业及合营企业之间发生的未实现内部交易损益，按照持股比例计算属于本公司的部分予以抵销，在此基础上确认投资损益。但本公司与被投资单位发生的未实现内部交易损失，按照《企业会计准则第8号——资产减值》等规定属于所转让资产减值损失的，不予以抵销。对被投资单位的其他综合收益，相应调整长期股权投资的账面价值确认为其他综合收益。对于被投资单位除净损益、其他综合收益和利润分配以外的所有者权益的其他变动，调整长期股权投资的账面价值并计入股东权益。后续处置该长期股权投资时，将此处计入股东权益的金额按比例或全部转入投资收益。

在确认应分担被投资单位发生的净亏损时，以长期股权投资的账面价值和其他实质上构成对被投资单位净投资的长期权益减记至零为限。此外，如本公司对被投资单位负有承担额外损失的义务，则按预计承担的义务确认预计负债，计入当期投资损失。被投

资单位以后期间实现净利润的，本公司在收益分享额弥补未确认的亏损分担额后，恢复确认收益分享额。

对于本公司首次执行新会计准则之前已经持有的对联营企业和合营企业的长期股权投资，如存在与该投资相关的股权投资借方差额，按原剩余期限直线摊销的金额计入当期损益。

③ 收购少数股权

在编制合并财务报表时，因购买少数股权新增的长期股权投资与按照新增持股比例计算应享有子公司自购买日（或合并日）开始持续计算的净资产份额之间的差额，调整资本公积，资本公积不足冲减的，调整留存收益。

④ 处置长期股权投资

在合并财务报表中，母公司在不丧失控制权的情况下部分处置对子公司的长期股权投资，处置价款与处置长期股权投资相对应享有子公司净资产的差额计入股东权益；母公司部分处置对子公司的长期股权投资导致丧失对子公司控制权的，按本附注四、5、（2）“合并财务报表编制的方法”中所述的相关会计政策处理。

其他情形下的长期股权投资处置，对于处置的股权，其账面价值与实际取得价款的差额，计入当期损益；采用权益法核算的长期股权投资，在处置时将原计入股东权益的其他综合收益部分按相应的比例转入当期损益。对于剩余股权，按其账面价值确认为长期股权投资或其他相关金融资产，并按前述长期股权投资或金融资产的会计政策进行后续计量。涉及对剩余股权由成本法核算转为权益法核算的，按相关规定进行追溯调整。

（3）确定对被投资单位具有共同控制、重大影响的依据

控制是投资方拥有对被投资方的权力，通过参与被投资方的相关活动而享有可变回报，并且有能力运用对被投资方的权力影响其回报金额。共同控制是指按照相关约定对某项安排所共有的控制，并且该安排的相关活动必须经过分享控制权的参与方一致同意后才能决策。重大影响是指对一个企业的财务和经营政策有参与决策的权力，但并不能够控制或者与其他方一起共同控制这些政策的制定。在确定能否对被投资单位实施共同控制或施加重大影响时，已考虑投资企业和其他方持有的被投资单位当期可转换公司债券、当期可执行认股权证等潜在表决权因素。

（4）减值测试方法及减值准备计提方法

本公司在每一个资产负债表日检查长期股权投资是否存在可能发生减值的迹象。如果该资产存在减值迹象，则估计其可收回金额。如果资产的可收回金额低于其账面价值，按其差额计提资产减值准备，并计入当期损益。

长期股权投资的减值损失一经确认，在以后会计期间不予转回。

14、投资性房地产

投资性房地产是指为赚取租金或资本增值，或两者兼有而持有的房地产。包括已出

租的土地使用权、持有并准备增值后转让的土地使用权、已出租的建筑物等。此外，对于本公司持有以备经营出租的空置建筑物，若董事会（或类似机构）作出书面决议，明确表示将其用于经营出租且持有意图短期内不再发生变化的，也作为投资性房地产列报。

投资性房地产按成本进行初始计量。与投资性房地产有关的后续支出，如果与该资产有关的经济利益很可能流入且其成本能可靠地计量，则计入投资性房地产成本。其他后续支出，在发生时计入当期损益。

本公司采用成本模式对投资性房地产进行后续计量，并按照与房屋建筑物或土地使用权一致的政策进行折旧或摊销。

投资性房地产的减值测试方法和减值准备计提方法详见附注四、20“长期资产减值”。

自用房地产或存货转换为投资性房地产或投资性房地产转换为自用房地产时，按转换前的账面价值作为转换后的入账价值。

投资性房地产的用途改变为自用时，自改变之日起，将该投资性房地产转换为固定资产或无形资产。自用房地产的用途改变为赚取租金或资本增值时，自改变之日起，将固定资产或无形资产转换为投资性房地产。发生转换时，转换为采用成本模式计量的投资性房地产的，以转换前的账面价值作为转换后的入账价值；转换为以公允价值模式计量的投资性房地产的，以转换日的公允价值作为转换后的入账价值。

当投资性房地产被处置、或者永久退出使用且预计不能从其处置中取得经济利益时，终止确认该项投资性房地产。投资性房地产出售、转让、报废或毁损的处置收入扣除其账面价值和相关税费后计入当期损益。

15、固定资产

（1）固定资产确认条件

固定资产是指为生产商品、提供劳务、出租或经营管理而持有的，使用寿命超过一个会计年度的有形资产。固定资产仅在与有关的经济利益很可能流入本公司，且其成本能够可靠地计量时才予以确认。固定资产按成本并考虑预计弃置费用因素的影响进行初始计量。

（2）各类固定资产的折旧方法

固定资产从达到预定可使用状态的次月起，采用年限平均法在使用寿命内计提折旧。各类固定资产的使用寿命、预计净残值和年折旧率如下：

类别	折旧年限（年）	残值率（%）	年折旧率（%）
运输设备	5.00	5.00	19.00
电子设备及办公家具	3.00-5.00	5.00	19.00-31.67

预计净残值是指假定固定资产预计使用寿命已满并处于使用寿命终了时的预期状态，本公司目前从该项资产处置中获得的扣除预计处置费用后的金额。

(3) 固定资产的减值测试方法及减值准备计提方法

固定资产的减值测试方法和减值准备计提方法详见附注四、20“长期资产减值”。

(4) 融资租入固定资产的认定依据及计价方法

融资租赁为实质上转移了与资产所有权有关的全部风险和报酬的租赁，其所有权最终可能转移，也可能不转移。以融资租赁方式租入的固定资产采用与自有固定资产一致的政策计提租赁资产折旧。能够合理确定租赁期届满时取得租赁资产所有权的在租赁资产使用寿命内计提折旧，无法合理确定租赁期届满能够取得租赁资产所有权的，在租赁期与租赁资产使用寿命两者中较短的期间内计提折旧。

(5) 其他说明

与固定资产有关的后续支出，如果与该固定资产有关的经济利益很可能流入且其成本能可靠地计量，则计入固定资产成本，并终止确认被替换部分的账面价值。除此以外的其他后续支出，在发生时计入当期损益。

固定资产出售、转让、报废或毁损的处置收入扣除其账面价值和相关税费后的差额计入当期损益。当固定资产处于处置状态或预期通过使用或处置不能产生经济利益时，终止确认该固定资产。固定资产出售、转让、报废或毁损的处置收入扣除其账面价值和相关税费后的差额计入当期损益。

本公司至少于年度终了对固定资产的使用寿命、预计净残值和折旧方法进行复核，如发生改变则作为会计估计变更处理。

16、在建工程

在建工程成本按实际工程支出确定，包括在建期间发生的各项工程支出、工程达到预定可使用状态前的资本化的借款费用以及其他相关费用等。在建工程在达到预定可使用状态后结转为固定资产。

在建工程的减值测试方法和减值准备计提方法详见附注四、20“长期资产减值”。

17、借款费用

借款费用包括借款利息、折价或溢价的摊销、辅助费用以及因外币借款而发生的汇兑差额等。可直接归属于符合资本化条件的资产的购建或者生产的借款费用，在资产支出已经发生、借款费用已经发生、为使资产达到预定可使用或可销售状态所必要的购建或生产活动已经开始时，开始资本化；构建或者生产的符合资本化条件的资产达到预定可使用状态或者可销售状态时，停止资本化。其余借款费用在发生当期确认为费用。

专门借款当期实际发生的利息费用，减去尚未动用的借款资金存入银行取得的利息收入或进行暂时性投资取得的投资收益后的金额予以资本化；一般借款根据累计资产支出超过专门借款部分的资产支出加权平均数乘以所占用一般借款的资本化率，确定资本化金额。资本化率根据一般借款的加权平均利率计算确定。

资本化期间内，外币专门借款的汇兑差额全部予以资本化；外币一般借款的汇兑差

额计入当期损益。

符合资本化条件的资产指需要经过相当长时间的购建或者生产活动才能达到预定可使用或可销售状态的固定资产、投资性房地产和存货等资产。

如果符合资本化条件的资产在购建或生产过程中发生非正常中断、并且中断时间连续超过3个月的，暂停借款费用的资本化，直至资产的购建或生产活动重新开始。

18、无形资产

(1) 无形资产

无形资产是指本公司拥有或者控制的没有实物形态的可辨认非人民币性资产。

无形资产按成本进行初始计量。与无形资产有关的支出，如果相关的经济利益很可能流入本公司且其成本能可靠地计量，则计入无形资产成本。除此以外的其他项目的支出，在发生时计入当期损益。

取得的土地使用权通常作为无形资产核算。自行开发建造厂房等建筑物，相关的土地使用权支出和建筑物建造成本则分别作为无形资产和固定资产核算。如为外购的房屋及建筑物，则将有关价款在土地使用权和建筑物之间进行分配，难以合理分配的，全部作为固定资产处理。

使用寿命有限的无形资产自可供使用时起，对其原值减去预计净残值和已计提的减值准备累计金额在其预计使用寿命内采用直线法分期平均摊销。使用寿命不确定的无形资产不予摊销。

年末，对使用寿命有限的无形资产的使用寿命和摊销方法进行复核，如发生变更则作为会计估计变更处理。此外，还对使用寿命不确定的无形资产的使用寿命进行复核，如果有证据表明该无形资产为企业带来经济利益的期限是可预见的，则估计其使用寿命并按照使用寿命有限的无形资产的摊销政策进行摊销。

(2) 研究与开发支出

本公司内部研究开发项目的支出分为研究阶段支出与开发阶段支出。

研究阶段的支出，于发生时计入当期损益。

开发阶段的支出同时满足下列条件的，确认为无形资产，不能满足下述条件的开发阶段的支出计入当期损益：

- ① 完成该无形资产以使其能够使用或出售在技术上具有可行性；
- ② 具有完成该无形资产并使用或出售的意图；
- ③ 无形资产产生经济利益的方式，包括能够证明运用该无形资产生产的产品存在市场或无形资产自身存在市场，无形资产将在内部使用的，能够证明其有用性；
- ④ 有足够的技术、财务资源和其他资源支持，以完成该无形资产的开发，并有能力使用或出售该无形资产；
- ⑤ 归属于该无形资产开发阶段的支出能够可靠地计量。

无法区分研究阶段支出和开发阶段支出的，将发生的研发支出全部计入当期损益。

(3) 无形资产的减值测试方法及减值准备计提方法

无形资产的减值测试方法和减值准备计提方法详见附注四、20“长期资产减值”。

19、长期待摊费用

长期待摊费用为已经发生但应由报告期和以后各期负担的分摊期限在一年以上的各项费用。长期待摊费用在预计受益期间按直线法摊销。

20、长期资产减值

对于固定资产、在建工程、使用寿命有限的无形资产、以成本模式计量的投资性房地产及对子公司、合营企业、联营企业的长期股权投资等非流动非金融资产，本公司于资产负债表日判断是否存在减值迹象。如存在减值迹象的，则估计其可收回金额，进行减值测试。商誉、使用寿命不确定的无形资产和尚未达到可使用状态的无形资产，无论是否存在减值迹象，每年均进行减值测试。

减值测试结果表明资产的可收回金额低于其账面价值的，按其差额计提减值准备并计入减值损失。可收回金额为资产的公允价值减去处置费用后的净额与资产预计未来现金流量的现值两者之间的较高者。资产的公允价值根据公平交易中销售协议价格确定；不存在销售协议但存在资产活跃市场的，公允价值按照该资产的买方出价确定；不存在销售协议和资产活跃市场的，则以可获取的最佳信息为基础估计资产的公允价值。处置费用包括与资产处置有关的法律费用、相关税费、搬运费以及为使资产达到可销售状态所发生的直接费用。资产预计未来现金流量的现值，按照资产在持续使用过程中和最终处置时所产生的预计未来现金流量，选择恰当的折现率对其进行折现后的金额加以确定。资产减值准备按单项资产为基础计算并确认，如果难以对单项资产的可收回金额进行估计的，以该资产所属的资产组确定资产组的可收回金额。资产组是能够独立产生现金流入的最小资产组合。

在财务报表中单独列示的商誉，在进行减值测试时，将商誉的账面价值分摊至预期从企业合并的协同效应中受益的资产组或资产组组合。测试结果表明包含分摊的商誉的资产组或资产组组合的可收回金额低于其账面价值的，确认相应的减值损失。减值损失金额先抵减分摊至该资产组或资产组组合的商誉的账面价值，再根据资产组或资产组组合中除商誉以外的其他各项资产的账面价值所占比重，按比例抵减其他各项资产的账面价值。

上述资产减值损失一经确认，以后期间不予转回价值得以恢复的部分。

21、职工薪酬

本公司职工薪酬主要包括短期职工薪酬、离职后福利、辞退福利以及其他长期职工福利。

短期薪酬主要包括工资、奖金、津贴和补贴、职工福利费、医疗保险费、生育保险

费、工伤保险费、住房公积金、工会经费和职工教育经费、非人民币性福利等。本公司在职工为本公司提供服务的会计期间将实际发生的短期职工薪酬确认为负债，并计入当期损益或相关资产成本。其中非人民币性福利按公允价值计量。

离职后福利主要包括设定提存计划，设定提存计划主要包括基本养老保险、失业保险等，相应的应缴存金额于发生时计入相关资产成本或当期损益。

在职工劳动合同到期之前解除与职工的劳动关系，或为鼓励职工自愿接受裁减而提出给予补偿的建议，在本公司不能单方面撤回因解除劳动关系计划或裁减建议所提供的辞退福利时，和本公司确认与涉及支付辞退福利的重组相关的成本两者孰早日，确认辞退福利产生的职工薪酬负债，并计入当期损益。但辞退福利预期在年度报告期结束后十二个月不能完全支付的，按照其他长期职工薪酬处理。

职工内部退休计划采用上述辞退福利相同的原则处理。本公司将自职工停止提供服务日至正常退休日的期间拟支付的内退人员工资和缴纳的社会保险费等，在符合预计负债确认条件时，计入当期损益（辞退福利）。

本公司向职工提供的其他长期职工福利，符合设定提存计划的，按照设定提存计划进行会计处理，除此之外按照设定收益计划进行会计处理。

22、预计负债

当与或有事项相关的义务同时符合以下条件，确认为预计负债：（1）该义务是本公司承担的现时义务；（2）履行该义务很可能导致经济利益流出；（3）该义务的金额能够可靠地计量。

在资产负债表日，考虑与或有事项有关的风险、不确定性和人民币时间价值等因素，按照履行相关现时义务所需支出的最佳估计数对预计负债进行计量。

如果清偿预计负债所需支出全部或部分预期由第三方补偿的，补偿金额在基本确定能够收到时，作为资产单独确认，且确认的补偿金额不超过预计负债的账面价值。

（1）亏损合同

亏损合同是履行合同义务不可避免会发生的成本超过预期经济利益的合同。待执行合同变成亏损合同，且该亏损合同产生的义务满足上述预计负债的确认条件的，将合同预计损失超过合同标的资产已确认的减值损失（如有）的部分，确认为预计负债。

（2）重组义务

对于有详细、正式并且已经对外公告的重组计划，在满足前述预计负债的确认条件的情况下，按照与重组有关的直接支出确定预计负债金额。对于出售部分业务的重组义务，只有在本公司承诺出售部分业务（即签订了约束性出售协议时），才确认与重组相关的义务。

23、股份支付

（1）股份支付的会计处理方法

股份支付是为了获取职工或其他方提供服务而授予权益工具或者承担以权益工具为基础确定的负债的交易。股份支付分为以权益结算的股份支付和以现金结算的股份支付。

① 以权益结算的股份支付

用以换取职工提供的服务的权益结算的股份支付，以授予职工权益工具在授予日的公允价值计量。该公允价值的金额在完成等待期内的服务或达到规定业绩条件才可行权的情况下，在等待期内以对可行权权益工具数量的最佳估计为基础，按直线法计算计入相关成本或费用，在授予日计入相关成本或费用，相应增加资本公积。

在等待期内每个资产负债表日，本公司根据最新取得的可行权职工人数变动等后续信息做出最佳估计，修正预计可行权的权益工具数量。上述估计的影响计入当期相关成本或费用，并相应调整资本公积。

用以换取其他方服务的权益结算的股份支付，如果其他方服务的公允价值能够可靠计量，按照其他方服务在取得日的公允价值计量，如果其他方服务的公允价值不能可靠计量，但权益工具的公允价值能够可靠计量的，按照权益工具在服务取得日的公允价值计量，计入相关成本或费用，相应增加股东权益。

② 以现金结算的股份支付

以现金结算的股份支付，按照本公司承担的以股份或其他权益工具为基础确定的负债的公允价值计量。如授予后立即可行权，在授予日计入相关成本或费用，相应增加负债；如须完成等待期内的服务或达到规定业绩条件以后才可行权，在等待期的每个资产负债表日，以对可行权情况的最佳估计为基础，按照本公司承担负债的公允价值金额，将当期取得的服务计入成本或费用，相应增加负债。

在相关负债结算前的每个资产负债表日以及结算日，对负债的公允价值重新计量，其变动计入当期损益。

(2) 修改、终止股份支付计划的相关会计处理

本公司对股份支付计划进行修改时，若修改增加了所授予权益工具的公允价值，按照权益工具公允价值的增加相应确认取得服务的增加。权益工具公允价值的增加是指修改前后的权益工具在修改日的公允价值之间的差额。若修改减少了股份支付公允价值总额或采用了其他不利于职工的方式，则仍继续对取得的服务进行会计处理，视同该变更从未发生，除非本公司取消了部分或全部已授予的权益工具。

在等待期内，如果取消了授予的权益工具，本公司对取消所授予的权益性工具作为加速行权处理，将剩余等待期内应确认的金额立即计入当期损益，同时确认资本公积。职工或其他方能够选择满足非可行权条件但在等待期内未满足的，本公司将其作为授予权益工具的取消处理。

(3) 涉及本公司与本公司股东或实际控制人的股份支付交易的会计处理

涉及本公司与本公司股东或实际控制人的股份支付交易，结算企业与接受服务企业 中其一在本公司内，另一在本公司外的，在本公司合并财务报表中按照以下规定进行会计处理：

① 结算企业以其本身权益工具结算的，将该股份支付交易作为权益结算的股份支付处理；除此之外，作为现金结算的股份支付处理。

结算企业是接受服务企业的投资者的，按照授予日权益工具的公允价值或应承担负债的公允价值确认为对接受服务企业的长期股权投资，同时确认资本公积（其他资本公积）或负债。

② 接受服务企业没有结算义务或授予本企业职工的是其本身权益工具的，将该股份支付交易作为权益结算的股份支付处理；接受服务企业具有结算义务且授予本企业职工的并非其本身权益工具的，将该股份支付交易作为现金结算的股份支付处理。

本公司内各企业之间发生的股份支付交易，接受服务企业和结算企业不是同一企业的，在接受服务企业和结算企业各自的个别财务报表中对该股份支付交易的确认和计量，比照上述原则处理。

24、收入

在收入的金额能够可靠地计量，相关经济利益很可能流入企业按以下标准确认：

（1）提供劳务收入

本公司根据与所管理的基金签订的委托管理协议约定的受托管理人报酬计算方法，向所管理基金收取管理费，在根据劳务交易的结果能够可靠估计的情况下，于资产负债日计算确认管理费收入。

提供劳务交易的结果能够可靠估计是指同时满足：①收入的金额能够可靠地计量；②相关的经济利益很可能流入企业。

（2）收益分成

本公司根据委托管理协议约定，委托资产收益按照一定的分配原则进行分配，一般的分配原则为：委托收益首先弥补亏损，部分基金还需按一定比例支付股东基本收益，对于超出基本收益的部分，再按一定比例在受托管理人和股东之间进行分配。

25、政府补助

政府补助是指本公司从政府无偿取得人民币性资产和非人民币性资产，不包括政府作为所有者投入的资本。政府补助分为与资产相关的政府补助和与收益相关的政府补助。

政府补助是指本公司从政府无偿取得人民币性资产和非人民币性资产，不包括政府作为所有者投入的资本。政府补助分为与资产相关的政府补助和与收益相关的政府补助。本公司将所取得的用于购建或以其他方式形成长期资产的政府补助界定为与资产相关的政府补助；其余政府补助界定为与收益相关的政府补助。若政府文件未明确规定补

助对象,则采用以下方式将补助款划分为与收益相关的政府补助和与资产相关的政府补助:(1)政府文件明确了补助所针对的特定项目的,根据该特定项目的预算中将形成资产的支出金额和计入费用的支出金额的相对比例进行划分,对该划分比例需在每个资产负债表日进行复核,必要时进行变更;(2)政府文件中对用途仅作一般性表述,没有指明特定项目的,作为与收益相关的政府补助。

政府补助为人民币性资产的,按照收到或应收的金额计量。政府补助为非人民币性资产的,按照公允价值计量;公允价值不能够可靠取得的,按照名义金额计量。按照名义金额计量的政府补助,直接计入当期损益。

本公司对于政府补助通常在实际收到时,按照实收金额予以确认和计量。但对于期末有确凿证据表明能够符合财政扶持政策规定的相关条件预计能够收到财政扶持资金,按照应收的金额计量。按照应收金额计量的政府补助应同时符合以下条件:(1)应收补助款的金额已经过有权政府部门发文确认,或者可根据正式发布的财政资金管理办法的有关规定自行合理测算,且预计其金额不存在重大不确定性;(2)所依据的是当地财政部门正式发布并按照《政府信息公开条例》的规定予以主动公开的财政扶持项目及其财政资金管理办法,且该管理办法应当是普惠性的(任何符合规定条件的企业均可申请),而不是专门针对特定企业制定的;(3)相关的补助款批文中已明确承诺了拨付期限,且该款项的拨付是有相应财政预算作为保障的,因而可以合理保证其可在规定期限内收到。

与资产相关的政府补助,确认为递延收益,并在相关资产的使用寿命内平均分配计入当期损益。与收益相关的政府补助,用于补偿以后期间的相关费用和损失的,确认为递延收益,并在确认相关费用的期间计入当期损益;用于补偿已经发生的相关费用和损失的,直接计入当期损益。

已确认的政府补助需要返还时,存在相关递延收益余额的,冲减相关递延收益账面余额,超出部分计入当期损益;不存在相关递延收益的,直接计入当期损益。

对于政府资本性投入,本公司不确认为政府补助。

26、递延所得税资产和递延所得税负债

(1) 当期所得税

资产负债表日,对于当期和以前期间形成的当期所得税负债(或资产),以按照税法规定计算的预期应交纳(或返还)的所得税金额计量。计算当期所得税费用所依据的应纳税所得额系根据有关税法规定对本年度税前会计利润作相应调整后计算得出。

(2) 递延所得税资产及递延所得税负债

某些资产、负债项目的账面价值与其计税基础之间的差额,以及未作为资产和负债确认但按照税法规定可以确定其计税基础的项目的账面价值与计税基础之间的差额产生的暂时性差异,采用资产负债表债务法确认递延所得税资产及递延所得税负债。

与商誉的初始确认有关,以及与既不是企业合并、发生时也不影响会计利润和应纳税所得额(或可抵扣亏损)的交易中产生的资产或负债的初始确认有关的应纳税暂时性差异,不予确认有关的递延所得税负债。此外,对与子公司、联营企业及合营企业投资相关的应纳税暂时性差异,如果本公司能够控制暂时性差异转回的时间,而且该暂时性差异在可预见的未来很可能不会转回,也不予确认有关的递延所得税负债。除上述例外情况,本公司确认其他所有应纳税暂时性差异产生的递延所得税负债。

与既不是企业合并、发生时也不影响会计利润和应纳税所得额(或可抵扣亏损)的交易中产生的资产或负债的初始确认有关的可抵扣暂时性差异,不予确认有关的递延所得税资产。此外,对与子公司、联营企业及合营企业投资相关的可抵扣暂时性差异,如果暂时性差异在可预见的未来不是很可能转回,或者未来不是很可能获得用来抵扣可抵扣暂时性差异的应纳税所得额,不予确认有关的递延所得税资产。除上述例外情况,本公司以很可能取得用来抵扣可抵扣暂时性差异的应纳税所得额为限,确认其他可抵扣暂时性差异产生的递延所得税资产。

对于能够结转以后年度的可抵扣亏损和税款抵减,以很可能获得用来抵扣可抵扣亏损和税款抵减的未来应纳税所得额为限,确认相应的递延所得税资产。

资产负债表日,对于递延所得税资产和递延所得税负债,根据税法规定,按照预期收回相关资产或清偿相关负债期间的适用税率计量。

于资产负债表日,对递延所得税资产的账面价值进行复核,如果未来很可能无法获得足够的应纳税所得额用以抵扣递延所得税资产的利益,则减记递延所得税资产的账面价值。在很可能获得足够的应纳税所得额时,减记的金额予以转回。

(3) 所得税费用

所得税费用包括当期所得税和递延所得税。

除确认为其他综合收益或直接计入所有者权益的交易和事项相关的当期所得税和递延所得税计入其他综合收益或所有者权益,以及企业合并产生的递延所得税调整商誉的账面价值外,其余当期所得税和递延所得税费用或收益计入当期损益。

(4) 所得税的抵销

当拥有以净额结算的法定权利,且意图以净额结算或取得资产、清偿负债同时进行,本公司当期所得税资产及当期所得税负债以抵销后的净额列报。

当拥有以净额结算当期所得税资产及当期所得税负债的法定权利,且递延所得税资产及递延所得税负债是与同一税收征管部门对同一纳税主体征收的所得税相关或者是对不同的纳税主体相关,但在未来每一具有重要性的递延所得税资产及负债转回的期间内,涉及的纳税主体意图以净额结算当期所得税资产和负债或是同时取得资产、清偿负债时,本公司递延所得税资产及递延所得税负债以抵销后的净额列报。

27、租赁

融资租赁为实质上转移了与资产所有权有关的全部风险和报酬的租赁，其所有权最终可能转移，也可能不转移。融资租赁以外的其他租赁为经营租赁。

(1) 本公司作为承租人记录经营租赁业务

经营租赁的租金支出在租赁期内的各个期间按直线法计入相关资产成本或当期损益。初始直接费用计入当期损益。或有租金于实际发生时计入当期损益。

(2) 本公司作为出租人记录经营租赁业务

经营租赁的租金收入在租赁期内的各个期间按直线法确认为当期损益。对金额较大的初始直接费用于发生时予以资本化，在整个租赁期间内按照与确认租金收入相同的基础分期计入当期损益；其他金额较小的初始直接费用于发生时计入当期损益。或有租金于实际发生时计入当期损益。

(3) 本公司作为承租人记录融资租赁业务

于租赁期开始日，将租赁开始日租赁资产的公允价值与最低租赁付款额现值两者中较低者作为租入资产的入账价值，将最低租赁付款额作为长期应付款的入账价值，其差额作为未确认融资费用。此外，在租赁谈判和签订租赁合同过程中发生的，可归属于租赁项目的初始直接费用也计入租入资产价值。最低租赁付款额扣除未确认融资费用后的余额分别长期负债和一年内到期的长期负债列示。

未确认融资费用在租赁期内采用实际利率法计算确认当期的融资费用。或有租金于实际发生时计入当期损益。

(4) 本公司作为出租人记录融资租赁业务

于租赁期开始日，将租赁开始日最低租赁收款额与初始直接费用之和作为应收融资租赁款的入账价值，同时记录未担保余值；将最低租赁收款额、初始直接费用及未担保余值之和与其现值之和的差额确认为未实现融资收益。应收融资租赁款扣除未实现融资收益后的余额分别长期债权和一年内到期的长期债权列示。

未实现融资收益在租赁期内采用实际利率法计算确认当期的融资收入。或有租金于实际发生时计入当期损益。

28、其他重要的会计政策和会计估计

终止经营，是指满足下列条件之一的已被本公司处置或划归为持有待售的、在经营和编制财务报表时能够单独区分的组成部分：①该组成部分代表一项独立的主要业务或一个主要经营地区；②该组成部分是拟对一项独立的主要业务或一个主要经营地区进行处置计划的一部分；③该组成部分是仅仅为了再出售而取得的子公司。

终止经营的会计处理方法参见本附注四、12“划分为持有待售资产”相关描述。

29、重大会计判断和估计

本公司在运用会计政策过程中，由于经营活动内在的不确定性，本公司需要对无法准确计量的报表项目的账面价值进行判断、估计和假设。这些判断、估计和假设是基于

本公司管理层过去的历史经验，并在考虑其他相关因素的基础上做出的。这些判断、估计和假设会影响收入、费用、资产和负债的报告金额以及资产负债表日或有负债的披露。然而，这些估计的不确定性所导致的结果可能造成对未来受影响的资产或负债的账面金额进行重大调整。

本公司对前述判断、估计和假设在持续经营的基础上进行定期复核，会计估计的变更仅影响变更当期的，其影响数在变更当期予以确认；既影响变更当期又影响未来期间的，其影响数在变更当期和未来期间予以确认。

于资产负债表日，本公司需对财务报表项目金额进行判断、估计和假设的重要领域如下：

（1）租赁的归类

本公司根据《企业会计准则第 21 号——租赁》的规定，将租赁归类为经营租赁和融资租赁，在进行归类时，管理层需要对是否已将与租出资产所有权有关的全部风险和报酬实质上转移给承租人，或者本公司是否已经实质上承担与租入资产所有权有关的全部风险和报酬，作出分析和判断。

（2）坏账准备计提

本公司根据应收款项的会计政策，采用备抵法核算坏账损失。应收账款减值是基于评估应收账款的可收回性。鉴定应收账款减值要求管理层的判断和估计。实际的结果与原先估计的差异将在估计被改变的期间影响应收账款的账面价值及应收账款坏账准备的计提或转回。

（3）存货跌价准备

本公司根据存货会计政策，按照成本与可变现净值孰低计量，对成本高于可变现净值及陈旧和滞销的存货，计提存货跌价准备。存货减值至可变现净值是基于评估存货的可售性及其可变现净值。鉴定存货减值要求管理层在取得确凿证据，并且考虑持有存货的目的、资产负债表日后事项的影响等因素的基础上作出判断和估计。实际的结果与原先估计的差异将在估计被改变的期间影响存货的账面价值及存货跌价准备的计提或转回。

（4）金融工具公允价值

对不存在活跃交易市场的金融工具，本公司通过各种估值方法确定其公允价值。这些估值方法包括贴现现金流模型分析等。估值时本公司需对未来现金流量、信用风险、市场波动率和相关性等方面进行估计，并选择适当的折现率。这些相关假设具有不确定性，其变化会对金融工具的公允价值产生影响。

（5）持有至到期投资

本公司将符合条件的有固定或可确定还款金额和固定到期日且本公司有明确意图和能力持有至到期的非衍生金融资产归类为持有至到期投资。进行此项归类工作需涉及

大量的判断。在进行判断的过程中，本公司会对其持有该类投资至到期日的意愿和能力进行评估。除特定情况外（例如在接近到期日时出售金额不重大的投资），如果本公司未能将这些投资持有至到期日，则须将全部该类投资重分类至可供出售金融资产，且在本会计年度及以后两个完整的会计年度内不得再将该金融资产划分为持有至到期投资。如出现此类情况，可能对财务报表上所列报的相关金融资产价值产生重大的影响，并且可能影响本公司的金融工具风险管理策略。

（6）持有至到期投资减值

本公司确定持有至到期投资是否减值在很大程度上依赖于管理层的判断。发生减值的客观证据包括发行方发生严重财务困难使该金融资产无法在活跃市场继续交易、无法履行合同条款（例如，偿付利息或本金发生违约）等。在进行判断的过程中，本公司需评估发生减值的客观证据对该项投资预计未来现金流的影响。

（7）可供出售金融资产减值

本公司确定可供出售金融资产是否减值在很大程度上依赖于管理层的判断和假设，以确定是否需要在利润表中确认其减值损失。在进行判断和作出假设的过程中，本公司需评估该项投资的公允价值低于成本的程度和持续期间，以及被投资对象的财务状况和短期业务展望，包括行业状况、技术变革、信用评级、违约率和对手方的风险。

（8）非金融非流动资产减值准备

本公司于资产负债表日对除金融资产之外的非流动资产判断是否存在可能发生减值的迹象。对使用寿命不确定的无形资产，除每年进行的减值测试外，当其存在减值迹象时，也进行减值测试。其他除金融资产之外的非流动资产，当存在迹象表明其账面金额不可收回时，进行减值测试。

当资产或资产组的账面价值高于可收回金额，即公允价值减去处置费用后的净额和预计未来现金流量的现值中的较高者，表明发生了减值。

公允价值减去处置费用后的净额，参考公平交易中类似资产的销售协议价格或可观察到的市场价格，减去可直接归属于该资产处置的增量成本确定。

在预计未来现金流量现值时，需要对该资产（或资产组）的产量、售价、相关经营成本以及计算现值时使用的折现率等作出重大判断。本公司在估计可收回金额时会采用所有能够获得的相关资料，包括根据合理和可支持的假设所作出有关产量、售价和相关经营成本的预测。

本公司至少每年测试商誉是否发生减值。这要求对分配了商誉的资产组或者资产组组合的未来现金流量的现值进行预计。对未来现金流量的现值进行预计时，本公司需要预计未来资产组或者资产组组合产生的现金流量，同时选择恰当的折现率确定未来现金流量的现值。

（9）折旧和摊销

本公司对投资性房地产、固定资产和无形资产在考虑其残值后，在使用寿命内按直线法计提折旧和摊销。本公司定期复核使用寿命，以决定将计入每个报告期的折旧和摊销费用数额。使用寿命是本公司根据对同类资产的以往经验并结合预期的技术更新而确定的。如果以前的估计发生重大变化，则会在未来期间对折旧和摊销费用进行调整。

（10）开发支出

确定资本化的金额时，本公司管理层需要作出有关资产的预计未来现金流量、适用的折现率以及预计受益期间的假设。

（11）递延所得税资产

在很有可能有足够的应纳税利润来抵扣亏损的限度内，本公司就所有未利用的税务亏损确认递延所得税资产。这需要本公司管理层运用大量的判断来估计未来应纳税利润发生的时间和金额，结合纳税筹划策略，以决定应确认的递延所得税资产的金额。

（12）所得税

本公司在正常的经营活动中，有部分交易其最终的税务处理和计算存在一定的不确定性。部分项目是否能够在税前列支需要税收主管机关的审批。如果这些税务事项的最终认定结果同最初估计的金额存在差异，则该差异将对其最终认定期间的当期所得税和递延所得税产生影响。

（13）内部退养福利及补充退休福利

本公司内部退养福利和补充退休福利费用支出及负债的金额依据各种假设条件确定。这些假设条件包括折现率、平均医疗费用增长率、内退人员及离退人员补贴增长率和其他因素。实际结果和假设的差异将在发生时立即确认并计入当年费用。尽管管理层认为已采用了合理假设，但实际经验值及假设条件的变化仍将影响本公司内部退养福利和补充退休福利的费用及负债余额。

（14）预计负债

本公司根据合约条款、现有知识及历史经验，对产品质量保证、预计合同亏损、延迟交货违约金等估计并计提相应准备。在该等或有事项已经形成一项现时义务，且履行该等现时义务很可能导致经济利益流出本公司的情况下，本公司对或有事项按履行相关现时义务所需支出的最佳估计数确认为预计负债。预计负债的确认和计量在很大程度上依赖于管理层的判断。在进行判断过程中本公司需评估该等或有事项相关的风险、不确定性及人民币时间价值等因素。

其中，本公司会就出售、维修及改造所售商品向客户提供的售后质量维修承诺预计负债。预计负债时已考虑本公司近期的维修经验数据，但近期的维修经验可能无法反映将来的维修情况。这项准备的任何增加或减少，均可能影响未来年度的损益。

五、税项

主要税种及税率

税种	具体税率情况
增值税	按不含税营业额的6%或3%计缴增值税。
城市维护建设税	按实际缴纳的流转税的7%计缴。
企业所得税	按应纳税所得额的25%计缴。

注：本公司及子公司北京中金诺投资顾问有限公司为一般纳税人，增值税适用税率为6%；子公司上海嘉富诚股权投资基金管理有限公司、深圳嘉富诚股权投资基金管理有限公司为小规模纳税人，增值税适用税率为3%。

六、合并财务报表项目注释

以下注释项目除非特别指出，期初指 2014 年 12 月 31 日，期末指 2015 年 6 月 30 日，本期指 2015 年 1-6 月份，上期指 2014 年度。

1、货币资金

项目	期末余额	期初余额
库存现金	41,187.75	55,943.29
银行存款	114,152,674.73	10,323,194.61
合计	114,193,862.48	10,379,137.90

2、应收账款

(1) 应收账款分类披露

类别	期末余额				
	账面余额		坏账准备		账面价值
	金额	比例 (%)	金额	比例 (%)	
单项金额重大并单项计提坏账准备的应收账款					
按组合计提坏账准备的应收账款					
账龄组合	450,000.00	100.00	22,500.00	5.00	427,500.00
组合小计	450,000.00	100.00	22,500.00	5.00	427,500.00
单项金额虽不重大但单项计提坏账准备的应收账款					
合计	450,000.00	100.00	22,500.00	5.00	427,500.00

(续)

类别	期末余额				
	账面余额		坏账准备		账面价值
	金额	比例 (%)	金额	比例 (%)	
单项金额重大并单项计提坏账准备的应收账款					
按组合计提坏账准备的应收账款					
账龄组合	450,000.00	100.00	22,500.00	5.00	427,500.00
组合小计	450,000.00	100.00	22,500.00	5.00	427,500.00

类别	期末余额				账面价值
	账面余额		坏账准备		
	金额	比例 (%)	金额	比例 (%)	
单项金额虽不重大但单项计提坏账准备的应收账款					
合计	450,000.00	100.00	22,500.00	5.00	427,500.00

组合中，按账龄分析法计提坏账准备的应收账款

账龄	期末余额			期初余额		
	账面余额	坏账准备	计提比例 (%)	账面余额	坏账准备	计提比例 (%)
1年以内	450,000.00	22,500.00	5.00	450,000.00	22,500.00	5.00

(2) 应收账款按账龄列示

项目	期末余额		期初余额	
	金额	比例 (%)	金额	比例 (%)
1年以内	450,000.00	100.00	450,000.00	100.00

(3) 本期无核销的大额应收账款情况。

(4) 截至 2015 年 6 月 30 日，本公司应收账款中无持有公司 5% (含 5%) 以上表决权股份的股东单位欠款。

(5) 应收账款金额前五名单位情况

单位名称	与本公司关系	期末余额	年限	占应收账款总额的比例 (%)
宁波嘉恒股权投资基金合伙企业 (有限合伙)	客户	450,000.00	1年以内	100.00

3、预付款项

(1) 预付款项按账龄列示

项目	期末余额		期初余额	
	金额	比例 (%)	金额	比例 (%)
1年以内	316,648.00	100.00	48,075.40	100.00

(2) 预付款项金额前五名单位情况

单位名称	与本公司关系	金额	预付时间	未结算原因
财达证券有限责任公司	提供中介服务	100,000.00	2015年	服务未提供完毕
中银律师事务所	提供中介服务	70,000.00	2015年	服务未提供完毕
瑞华会计师事务所 (特殊普通合伙)	提供中介服务	50,000.00	2015年	服务未提供完毕
北京中旅体育旅行社有限公司	提供服务	37,800.00	2015年	服务未提供完毕
北京万维创佳科技有限公司	提供服务	33,764.00	2015年	服务未提供完毕
合计		291,564.00		

(3) 截至 2015 年 6 月 30 日，本公司预付款项中无持有公司 5% (含 5%) 以上表决权股份的股东单位款项。

4、其他应收款

(1) 其他应收款分类披露

类别	期末余额				
	账面余额		坏账准备		账面价值
	金额	比例 (%)	金额	比例 (%)	
单项金额重大并单项计提坏账准备的其他应收款					
按组合计提坏账准备的其他应收款					
账龄组合	36,377,079.88	100.00	3,216,805.91	8.84	33,160,273.97
组合小计	36,377,079.88	100.00	3,216,805.91	8.84	33,160,273.97
单项金额虽不重大但单项计提坏账准备的其他应收款					
合计	36,377,079.88	100.00	3,216,805.91	8.84	33,160,273.97

(续)

类别	期初余额				
	账面余额		坏账准备		账面价值
	金额	比例 (%)	金额	比例 (%)	
单项金额重大并单项计提坏账准备的其他应收款					
按组合计提坏账准备的其他应收款					
账龄组合	38,262,506.70	100.00	6,004,168.13	15.69	32,258,338.57
组合小计	38,262,506.70	100.00	6,004,168.13	15.69	32,258,338.57
单项金额虽不重大但单项计提坏账准备的其他应收款					
合计	38,262,506.70	100.00	6,004,168.13	15.69	32,258,338.57

组合中，按账龄分析法计提坏账准备的其他应收款

账龄	期末余额			期初余额		
	账面余额	坏账准备	比例 (%)	账面余额	坏账准备	比例 (%)
1年以内	33,091,991.13	1,654,599.56	5.00	31,384,535.14	1,569,226.75	5.00
1-2年	291,521.75	58,304.35	20.00	357,022.73	71,404.55	20.00
2-3年	2,979,330.00	1,489,665.00	50.00	4,314,824.00	2,157,412.00	50.00
3年以上	14,237.00	14,237.00	100.00	2,206,124.83	2,206,124.83	100.00
合计	36,377,079.88	3,216,805.91	8.84	38,262,506.70	6,004,168.13	15.69

(2) 其他应收款按账龄列示

账龄	期末余额		期初余额	
	金额	比例 (%)	金额	比例 (%)
1年以内	33,091,991.13	90.97	31,384,535.14	82.02
1至2年	291,521.75	0.80	357,022.73	0.93
2至3年	2,979,330.00	8.19	4,314,824.00	11.28

账龄	期末余额		期初余额	
	金额	比例 (%)	金额	比例 (%)
3年以上	14,237.00	0.04	2,206,124.83	5.77
合计	36,377,079.88	100.00	38,262,506.70	100.00

(3) 本期无核销的大额其他应收账款情况。

(4) 截至 2015 年 6 月 30 日止，其他应收款中无持有公司 5% (含 5%) 以上表决权股份的股东单位欠款。

(5) 其他应收款金额前五名单位情况

单位名称	款项性质	期末余额	账龄	占其他应收款总额的比例 (%)	坏账准备
宁波华商城市发展股权投资基金合伙企业 (有限合伙)	往来款	25,174,681.74	1 年以内	69.20	1,258,734.09
天津渤海金石股权基金合伙企业 (有限合伙)	往来款	3,762,930.00	1 年以内、2-3 年	10.34	1,522,365.00
宁波巨源嘉诚股权投资合伙企业 (有限合伙)	保证金	3,390,000.00	1 年以内	9.32	169,500.00
北京远翔置业有限公司	押金	1,146,708.90	1 年以内	3.15	57,335.45
宁波金都富诚股权投资合伙企业 (有限合伙)	往来款	1,000,000.00	1 年以内	2.75	50,000.00
合计		34,474,320.64		94.77	3,057,934.53

5、其他流动资产

项目	期末余额	期初余额
物业费	3,239.88	4,044.00

6、可供出售金融资产

(1) 可供出售金融资产情况

项目	期末余额			期初余额		
	账面余额	减值准备	账面价值	账面余额	减值准备	账面价值
可供出售权益工具	8,890,155.38		8,890,155.38	8,738,655.38		8,738,655.38
其中：按成本计量	8,890,155.38		8,890,155.38	8,738,655.38		8,738,655.38

(2) 年末按成本计量的可供出售金融资产

被投资单位	账面余额			
	期初	本期增加	本期减少	期末
宁波嘉富诚优通股权投资合伙企业 (有限合伙)	1,154,500.00		54,500.00	1,100,000.00
北京海盛智易东方投资顾问有限公司	324,000.00		324,000.00	
天津渤海金石投资基金合伙企业 (有限合伙)	1,410,135.58		100,000.00	1,310,135.58
宁波嘉诚汇金股权投资合伙企业 (有限合伙)	427,500.00			427,500.00
宁波华商城市发展股权投资基金合伙企业 (有限合伙)	2,975,800.00			2,975,800.00

被投资单位	账面余额			
	期初	本期增加	本期减少	期末
宁波亘源嘉诚股权投资合伙企业（有限合伙）	1,212,200.00			1,212,200.00
宁波嘉恒股权投资基金合伙企业（有限合伙）	254,519.80			254,519.80
宁波云鼎嘉诚股权投资合伙企业（有限合伙）	180,000.00			180,000.00
重庆嘉晟扬帆投资中心（有限合伙）	800,000.00		200,000.00	600,000.00
宁波嘉诚富郡投资管理合伙企业（有限合伙）		530,000.00		530,000.00
宁波嘉诚蓝峰股权投资合伙企业（有限合伙）		300,000.00		300,000.00
合计	8,738,655.38	830,000.00	678,500.00	8,890,155.38

(续)

被投资单位	减值准备				在被投资单位持股比例（%）
	期初	本期增加	本期减少	期末	
宁波嘉富诚优通股权投资合伙企业（有限合伙）					7.00
北京海盛智易东方投资顾问有限公司		324,000.00	324,000.00		20.00
天津渤海金石投资基金合伙企业（有限合伙）					1.00
宁波嘉诚汇金股权投资合伙企业（有限合伙）					1.00
宁波华商城市发展股权投资基金合伙企业（有限合伙）					1.00
宁波亘源嘉诚股权投资合伙企业（有限合伙）					1.00
宁波嘉恒股权投资基金合伙企业（有限合伙）					1.00
宁波云鼎嘉诚股权投资合伙企业（有限合伙）					1.00
重庆嘉晟扬帆投资中心（有限合伙）					1.57
宁波嘉诚富郡投资管理合伙企业（有限合伙）					1.00
宁波嘉诚蓝峰股权投资合伙企业（有限合伙）					3.33
合计		324,000.00	324,000.00		

7、长期股权投资

被投资单位	年初余额	本年增减变动				
		追加投资	减少投资	权益法下确认的投资损益	其他综合收益调整	其他权益变动
联营企业:						
河南嘉富诚股权投资基金管理有限公司	934,609.49	2,000,000.00		-422,418.84		
Richlink Capital Pty Ltd	136,553.63			-73,959.04		
合计	1,071,163.12	2,000,000.00		-496,377.88		

(续)

被投资单位	本年增减变动			年末余额	减值准备年末余额
	宣告发放现金股利或利润	计提减值准备	其他		
联营企业:					
河南嘉富诚股权投资基金				2,512,190.65	

被投资单位	本年增减变动			年末余额	减值准备 年末余额
	宣告发放现金 股利或利润	计提减值准备	其他		
管理有限公司					
Richlink Capital Pty Ltd				62,594.59	
合计				2,574,785.24	

8、固定资产

项目	运输设备	电子设备及办公家具	合计
一、账面原值			
1、期初余额	75,500.00	816,850.50	892,350.50
2、本期增加金额		201,855.54	201,855.54
(1) 购置		201,855.54	201,855.54
(2) 在建工程转入			
3、本期减少金额	75,500.00	129,267.50	204,767.50
(1) 处置或报废	75,500.00	11,000.00	86,500.00
(2) 其他		118,267.50	118,267.50
4、期末余额		889,438.54	889,438.54
二、累计折旧			
1、期初余额	51,736.72	339,222.92	390,959.64
2、本期增加金额	596.45	88,825.22	89,421.67
(1) 计提	596.45	80,686.37	81,282.82
(2) 其他		8,138.85	8,138.85
3、本期减少金额	52,333.17	46,442.85	98,776.02
(1) 处置或报废	52,333.17	870.83	53,204.00
(2) 其他		45,572.02	45,572.02
4、期末余额		381,605.29	381,605.29
三、减值准备			
1、期初余额			
2、本期增加金额			
(1) 计提			
(2) 其他			
3、本期减少金额			
(1) 处置或报废			
(2) 其他			
4、期末余额			
四、账面价值			
1、期末账面价值		507,833.25	507,833.25
2、期初账面价值	23,763.28	477,627.58	501,390.86

注：本期折旧额为 89,421.67 元。

9、无形资产

项目	技术许可使用费	软件	合计
一、账面原值			
1、期初余额		108,000.00	108,000.00
2、本期增加金额		11,000.00	11,000.00
(1) 购置		11,000.00	11,000.00
(2) 内部研发			
(3) 企业合并增加			
3、本期减少金额		55,650.00	55,650.00
(1) 处置			
(2) 其他		55,650.00	55,650.00
4、期末余额		63,350.00	63,350.00
二、累计摊销			
1、期初余额		48,850.28	48,850.28
2、本期增加金额		4,370.55	4,370.55
(1) 计提		4,370.55	4,370.55
(2) 其他			
3、本期减少金额			
(1) 处置			
(2) 其他			
4、期末余额		53,220.83	53,220.83
三、减值准备			
1、期初余额			
2、本期增加金额			
(1) 计提			
(2) 其他			
3、本期减少金额			
(1) 处置			
(2) 其他			
4、期末余额			
四、账面价值			
1、期末账面价值		10,129.17	10,129.17
2、期初账面价值		59,149.72	59,149.72

10、长期待摊费用

项目	期初余额	本期增加金额	本期摊销金额	其他减少金额	期末余额
装修费	114,960.56	219,999.00	47,253.99		287,705.57
房租费		257,274.00	128,637.00		128,637.00
合计	114,960.56	477,273.00	175,890.99		416,342.57

11、递延所得税资产**(1) 未经抵销的递延所得税资产明细**

项目	期末余额		期初余额	
	可抵扣暂时性差异	递延所得税资产	可抵扣暂时性差异	递延所得税资产
资产减值准备	3,122,642.06	780,660.51	5,271,111.96	1,317,777.99

(2) 未确认递延所得税资产的可抵扣暂时性差异

项目	期末余额	期初余额
资产减值准备	116,663.85	755,556.17

12、应付账款

账龄	期末余额	期初余额
1年以内	16,600.00	16,600.00

13、应付职工薪酬**(1) 应付职工薪酬列示**

项目	期初余额	本期增加	本期减少	期末余额
一、短期薪酬	100,126.11	4,087,032.62	4,115,528.59	71,630.14
二、离职后福利-设定提存计划	14,342.19	421,783.99	425,187.84	10,938.34
三、辞退福利				
合计	114,468.30	4,508,816.61	4,540,716.43	82,568.48

(2) 短期薪酬列示

项目	期初余额	本期增加	本期减少	期末余额
一、工资、奖金、津贴和补贴	83,968.10	3,446,779.65	3,464,519.74	66,228.01
二、职工福利费		55,307.00	55,307.00	
三、社会保险费	7,968.01	312,647.15	319,063.03	1,552.13
1.医疗保险费	7,011.68	262,335.21	268,528.70	818.19
2.工伤保险费	614.88	34,148.12	34,029.06	733.94
3.生育保险费	341.45	16,163.82	16,505.27	
四、住房公积金	8,190.00	270,898.82	275,238.82	3,850.00
五、工会经费和职工教育经费		1,400.00	1,400.00	
合计	100,126.11	4,087,032.62	4,115,528.59	71,630.14

(3) 设定提存计划列示

项目	期初余额	本期增加	本期减少	期末余额
一、基本养老保险费	13,386.15	400,353.59	403,484.99	10,254.75
二、失业保险费	956.04	21,430.40	21,702.85	683.59
合计	14,342.19	421,783.99	425,187.84	10,938.34

注：本公司按规定参加由政府机构设立的养老保险、失业保险计划，根据该等计划，

本公司分别按员工基本工资的 28%、1.2%每月向该等计划缴存费用。除上述每月缴存费用外，本公司不再承担进一步支付义务。相应的支出于发生时计入当期损益或相关资产的成本。

14、应交税费

项目	期末余额	期初余额
企业所得税	2,832,097.55	3,164,645.18
增值税	1,764,634.52	1,368,948.10
城建税	123,656.16	97,505.05
教育费附加	52,995.50	41,787.88
个人所得税	15,297.18	35,358.42
地方教育费附加	35,330.33	27,925.57
残疾人保障金		52.42
合计	4,824,011.24	4,736,222.62

15、其他应付款

(1) 其他应付款明细情况

账龄	期末余额	期初余额
1 年以内	1,593,094.24	1,086,382.73
1-2 年	740,000.00	750,000.00
2-3 年	750,000.00	210,000.00
3 年以上	207,410.00	
合计	3,290,504.24	2,046,382.73

(2) 截至 2015 年 6 月 30 日，本公司应付股东重庆蓝略投资有限责任公司单位欠款 1,166,012.09 元。

16、实收资本

(1) 2015 年 1-6 月实收资本变动情况

投资者名称	期初余额	增加	减少	期末余额	持股比例 (%)
北京嘉富诚国际投资有限公司	28,038,093.00	27,617,980.00	2,409,218.00	53,246,855.00	36.72
何雷	1,523,809.00	1,500,851.00	131,053.00	2,893,607.00	2.00
温守珍	1,523,809.00	1,500,851.00	131,053.00	2,893,607.00	2.00
王杰	1,523,809.00	1,500,851.00	131,053.00	2,893,607.00	2.00
郑陈亮	1,523,809.00	1,500,851.00	131,053.00	2,893,607.00	2.00
姜宏岩	7,009,523.00	6,904,379.00	602,412.00	13,311,490.00	9.18
重庆蓝略投资有限责任公司	4,571,428.00	4,503,017.00	392,728.00	8,681,717.00	5.99
雷金狮	1,071,430.00		1,071,430.00		
北大荒投资控股有限公司	2,142,860.00	2,309,172.00		4,452,032.00	3.07

投资者名称	期初余额	增加	减少	期末余额	持股比例(%)
郑州昌明企业管理咨询咨询有限公司	1,071,430.00	1,154,586.00		2,226,016.00	1.54
宁波嘉诚恒益投资管理合伙企业(有限合伙)		10,388,060.00		10,388,060.00	7.16
上海沃木投资中心(有限合伙)		15,149,255.00		15,149,255.00	10.45
嘉兴嘉诚恒溢投资合伙企业(有限合伙)		6,492,537.00		6,492,537.00	4.47
鼎恒投资控股有限公司		4,328,358.00		4,328,358.00	2.99
陈隆凤		4,328,358.00		4,328,358.00	2.99
王飞霞		2,597,015.00		2,597,015.00	1.79
高建平		2,164,179.00		2,164,179.00	1.49
钱海明		2,164,179.00		2,164,179.00	1.49
宋玉萍		1,298,507.00		1,298,507.00	0.89
王纪斌		1,298,507.00		1,298,507.00	0.89
张志杰		1,298,507.00		1,298,507.00	0.89
合计	50,000,000.00	100,000,000.00	5,000,000.00	145,000,000.00	100.00

(2) 2014 年度实收资本变动情况

投资者名称	期初余额	增加	减少	期末余额	持股比例(%)
北京嘉富诚国际投资有限公司	17,400,000.00	11,638,093.00	1,000,000.00	28,038,093.00	56.08
何雷	1,000,000.00	523,809.00		1,523,809.00	3.05
温守珍	1,000,000.00	523,809.00		1,523,809.00	3.05
卓爱萍	1,000,000.00		1,000,000.00		
王杰	1,000,000.00	523,809.00		1,523,809.00	3.05
刘静	1,000,000.00		1,000,000.00		
郑陈亮	1,000,000.00	523,809.00		1,523,809.00	3.05
姜宏岩	3,600,000.00	3,409,523.00		7,009,523.00	14.02
重庆蓝略投资有限责任公司	3,000,000.00	1,571,428.00		4,571,428.00	9.14
雷金狮		1,071,430.00		1,071,430.00	2.14
北大荒投资控股有限公司		2,142,860.00		2,142,860.00	4.29
郑州昌明企业管理咨询咨询有限公司		1,071,430.00		1,071,430.00	2.14
合计	30,000,000.00	23,000,000.00	3,000,000.00	50,000,000.00	100.00

(3) 2013 年度实收资本变动情况

投资者名称	期初余额	增加	减少	期末余额	持股比例(%)
北京嘉富诚投资顾问有限公司	9,840,000.00	7,560,000.00		17,400,000.00	58.00
石磊	6,560,000.00		6,560,000.00		
李春岗	1,000,000.00		1,000,000.00		
何雷	1,000,000.00			1,000,000.00	3.34
温守珍	1,000,000.00			1,000,000.00	3.33

投资者名称	期初余额	增加	减少	期末余额	持股比例(%)
卓爱萍	1,000,000.00			1,000,000.00	3.33
王杰	1,000,000.00			1,000,000.00	3.33
李刚	3,000,000.00		3,000,000.00		
刘静	1,000,000.00			1,000,000.00	3.34
郑陈亮	1,000,000.00			1,000,000.00	3.33
姜宏岩	3,600,000.00			3,600,000.00	12.00
重庆蓝略投资有限责任公司		3,000,000.00		3,000,000.00	10.00
合计	30,000,000.00	10,560,000.00	10,560,000.00	30,000,000.00	100.00

注：本公司成立以来股本的变动、验资情况详见附注“一、公司基本情况、1、历史沿革”。

17、资本公积

(1) 2015年1-6月份资本公积变动情况

项目	期初余额	增加	减少	期末余额
资本溢价		75,208,333.00	75,208,333.00	

(2) 2014年度资本公积变动情况

项目	期初余额	增加	减少	期末余额
资本溢价		17,187,496.00	17,187,496.00	

(3) 2013年度资本公积变动情况

项目	期初余额	增加	减少	期末余额
资本溢价				

18、其他综合收益

(1) 2015年1-6月其他综合收益变动情况

项目	年初余额	发生金额					年末余额
		所得税前发生额	减：前期计入其他综合收益当期转入损益	减：所得税费用	税后归属于母公司	税后归属于少数股东	
外币财务报表折算差额		-16,870.67			-16,130.04	-740.63	

(2) 2014年其他综合收益变动情况

项目	年初余额	发生金额					年末余额
		所得税前发生额	减：前期计入其他综合收益当期转入损益	减：所得税费用	税后归属于母公司	税后归属于少数股东	
外币财务报表折算差额							

(3) 2013年其他综合收益变动情况

项目	年初余额	发生金额					年末余额
		所得税前发生额	减：前期计入其他综合收益当期转入损益	减：所得税费用	税后归属于母公司	税后归属于少数股东	
外币财务报表折算差额							

19、未分配利润

项目	2015年1-6月	2014年	2013年
期初未分配利润	-3,577,868.97	-4,677,315.83	-3,662,476.98
加：本期归属于母公司所有者的净利润	7,255,585.16	1,099,446.86	-1,014,838.85
减：提取法定盈余公积			
应付普通股股利			
其他调整因素			
期末未分配利润	3,677,716.19	-3,577,868.97	-4,677,315.83

20、营业收入和营业成本

(1) 营业收入及营业成本

项目	2015年1-6月份		2014年		2013年	
	营业收入	营业成本	营业收入	营业成本	营业收入	营业成本
主营业务收入	15,231,662.66		24,449,726.60		28,178,581.71	
其他业务收入						
合计	15,231,662.66		24,449,726.60		28,178,581.71	

(2) 主营业务（分服务）

产品名称	2015年1-6月份		2014年		2013年	
	营业收入	营业成本	营业收入	营业成本	营业收入	营业成本
城市发展投资基金收益	10,804,844.25		10,013,993.81		13,181,016.46	
PE管理费收入	976,415.06		1,219,086.68		2,088,349.51	
财务顾问费	3,450,403.35		13,216,646.11		12,909,215.74	
合计	15,231,662.66		24,449,726.60		28,178,581.71	

21、营业税金及附加

项目	2015年1-6月	2014年	2013年
营业税		8,295.72	
城建税	59,673.73	53,239.14	87,740.23
教育费附加	25,574.45	23,051.04	37,602.96
地方教育费附加	16,982.67	14,930.05	25,068.64
合计	102,230.85	99,515.95	150,411.83

22、销售费用

项目	2015年1-6月	2014年	2013年
咨询服务费	677,235.09	6,490,882.73	7,352,173.50
差旅费用	578,432.90	1,726,639.45	873,251.84
会议费	131,080.00	694,653.80	2,091,668.86
业务招待费	197,234.18	394,563.50	281,247.90
车辆及交通费	193,075.11	329,646.81	280,201.73
广告费	2,046.00	159,665.00	328,000.00
其他	21,459.22	36,844.70	303,422.30
合计	1,800,562.50	9,832,895.99	11,509,966.13

23、管理费用

项目	2015年1-6月	2014年	2013年
工资、福利费等	4,508,816.61	6,650,341.66	3,936,762.08
房租	2,518,074.24	3,452,716.49	3,445,060.56
办公费	816,947.14	2,664,502.81	1,280,990.35
差旅费	67,096.96	190,080.50	308,669.27
折旧及摊销	103,865.45	157,419.33	101,488.77
交通费	19,119.43	41,106.73	52,982.40
业务招待费	44,882.29	16,722.50	28,347.80
其他	205,251.04	1,096,888.32	1,280,662.64
合计	8,284,053.16	14,269,778.34	10,434,963.87

24、财务费用

项目	2015年1-6月	2014年	2013年
一、利息支出净额	-42,364.76	-152,284.78	-210,145.70
其中：利息支出			
利息收入	42,364.76	152,284.78	210,145.70
二、汇兑损益	1,804.31		
三、其他费用	8,450.13	12,138.58	17,286.74
其中：手续费支出	8,450.13	12,138.58	17,286.74
贷款费			
合计	-32,110.32	-140,146.20	-192,858.96

25、资产减值损失

项目	2015年1-6月	2014年	2013年
坏账损失	-2,006,697.75	-1,017,373.30	4,052,038.37
可供出售金融资产减值损失	324,000.00		
合计	-1,682,697.75	-1,017,373.30	4,052,038.37

26、投资收益

项目	2015年1-6月	2014年	2013年
权益法核算的长期股权投资收益	-496,377.88	-656,879.78	-548,028.10
持有可供出售金融资产产生的投资收益	1,547,596.05	174,996.62	95,716.73
处置投资产生的投资收益	272,833.96		-1,000,000.00
合计	1,324,052.13	-481,883.16	-1,452,311.37

27、营业外收入

项目	2015年1-6月	2014年	2013年
违约金收入		200,000.00	
其他	0.15	300.05	101.95
合计	0.15	200,300.05	101.95

28、营业外支出

项目	2015年1-6月	2014年	2013年
处置固定资产损失	23,758.03		
罚没支出		60,446.13	
捐赠支出	100,000.00	111,000.00	100,000.00
其他		350.00	
合计	123,758.03	171,796.13	100,000.00

29、所得税费用

(1) 所得税费用分类列示

项目	2015年1-6月	2014年	2013年
当期所得税费用	1,904,233.10	2,032,697.81	1,772,791.38
递延所得税费用	537,117.48	354,290.98	-944,525.02
合计	2,441,350.58	2,386,988.79	828,266.36

(2) 会计利润与所得税费用调整过程

项目	2015年1-6月	2014年	2013年
利润总额	7,959,918.47	951,676.58	671,851.05
按法定/适用税率计算的所得税费用	1,989,979.62	237,919.15	167,962.76
子公司适用不同税率的影响			
调整以前期间所得税的影响			
非应税收入的影响	-262,804.54		363,077.84
不可抵扣的成本、费用和损失的影响	13,241.12	103,868.63	164,588.69
使用前期未确认递延所得税资产的可抵扣亏损的影响			-93,089.51
本期未确认递延所得税资产的可抵扣暂时性差异或可抵扣亏损	1,219,585.94	2,043,936.41	225,726.57

项目	2015年1-6月	2014年	2013年
损的影响			
税率调整导致期初递延所得税资产/负债余额的变化			
合并抵销产生的未实现内部销售利润的影响			
其他	-518,651.56	1,264.60	
所得税费用	2,441,350.58	2,386,988.79	828,266.37

30、现金流量表项目

(1) 收到其他与经营活动有关的现金

项目	2015年1-6月	2014年	2013年
往来款	14,772,220.12	3,128,775.67	8,860,362.57
押金或保证金		300,000.00	200,000.00
其他	42,364.76	152,584.80	210,145.70
合计	14,814,584.88	3,581,360.47	9,270,508.27

(2) 支付其他与经营活动有关的现金

项目	2015年1-6月	2014年	2013年
办公费	571,557.11	1,242,170.18	1,435,820.21
差旅费	656,529.86	1,916,719.95	1,181,921.11
房租	2,646,711.24	3,452,716.49	3,549,299.14
会议费	131,080.00	694,653.80	2,159,823.86
交通费	193,075.11	329,646.81	280,201.73
往来款	10,762,576.77	36,705,162.77	2,332,451.14
押金或保证金	735,350.00	360,126.06	280,013.88
业务招待费	242,116.47	411,286.00	309,595.7
装修费用	240,000.00	101,559.80	344,759.32
咨询服务费	1,008,532.68	6,391,431.78	6,356,229.68
其他	444,429.56	1,056,617.75	440,794.17
合计	17,631,958.80	52,662,091.39	18,670,909.94

(3) 支付其他与筹资活动有关的现金

项目	2015年1-6月	2014年	2013年
股权处置	20,473.60		

31、现金流量表补充资料

(1) 现金流量表补充资料

项目	2015年1-6月	2014年	2013年
1、将净利润调节为经营活动现金流量：			
净利润	5,518,567.89	-1,435,312.21	-156,415.31

项目	2015年1-6月	2014年	2013年
加：资产减值准备	-1,682,697.75	-1,017,373.30	4,052,038.37
固定资产和生产性生物资产折旧、油气资产折耗	89,421.67	142,119.33	91,438.77
无形资产摊销	4,370.55	15,300.00	115,050.00
长期待摊费用摊销	175,890.99	57,362.88	40,436.28
处置固定资产、无形资产和其他长期资产的损失	23,758.03		
固定资产报废损失（收益以“-”号填列）			
公允价值变动损失（收益以“-”号填列）			
财务费用（收益以“-”号填列）			
投资损失（收益以“-”号填列）	-1,324,052.13	481,883.16	1,452,311.37
递延所得税资产减少（增加以“-”号填列）	537,117.48	354,290.98	-944,525.02
递延所得税负债增加（减少以“-”号填列）			
存货的减少（增加以“-”号填列）			
经营性应收项目的减少（增加以“-”号填列）	1,616,854.22	-19,364,388.01	-841,694.56
经营性应付项目的增加（减少以“-”号填列）	716,057.65	-11,332,092.03	11,415,840.47
其他			
经营活动产生的现金流量净额	5,675,288.60	-32,098,209.20	15,224,480.37
2、不涉及现金收支的重大投资和筹资活动：			
债务转为资本			
一年内到期的可转换公司债券			
融资租入固定资产			
3、现金及现金等价物净变动情况：			
现金的期末余额	114,193,862.48	10,379,137.90	14,110,431.04
减：现金的期初余额	10,379,137.90	14,110,431.04	1,372,624.94
加：现金等价物的期末余额			
减：现金等价物的期初余额			
现金及现金等价物净增加额	103,814,724.58	-3,731,293.14	12,737,806.10

(2) 现金及现金等价物的构成

项目	2015年6月30日	2014年12月31日	2013年12月31日
一、现金			
其中：库存现金	114,193,862.48	10,379,137.90	14,110,431.04
可随时用于支付的银行存款	41,187.75	55,943.29	114,081.30
可随时用于支付的其他人民币资金	114,152,674.73	10,323,194.61	13,996,349.74
二、现金等价物			
其中：三个月内到期的债券投资			
三、期末现金及现金等价物余额	114,193,862.48	10,379,137.90	14,110,431.04

七、合并范围的变更

1、子公司情况

(1) 通过设立或投资等方式取得的子公司

金额单位：万元

公司名称	类型	注册地	业务性质	注册资本	经营范围	出资额
宁波嘉富诚股权投资管理基金有限公司	有限公司	宁波	投资及咨询	200.00	投资管理及相关咨询业务	200.00
上海嘉富诚股权投资基金管理有限公司	有限公司	上海	投资及咨询	1,000.00	投资管理及相关咨询业务	275.00
Richlink Castellum Capital Management LLC	有限公司	布兰诺	投资及咨询	50.00 (美元)	投资管理及相关咨询业务	12.75 (美元)
深圳嘉富诚股权投资基金管理有限公司	有限公司	深圳	投资及咨询	2,500.00	投资管理及相关咨询业务	200.00
北京中金诺投资顾问有限公司	有限公司	北京	投资及咨询	300.00	投资管理及相关咨询业务	180.00
北京嘉富诚资本管理有限公司	有限公司	北京	投资及咨询	1,000.00	投资管理及相关咨询业务	
北京嘉诚双赢投资管理有限公司	有限公司	北京	投资及咨询	500.00	投资管理及相关咨询业务	
厦门嘉富诚家族财富管理有限责任公司	有限公司	厦门	投资及咨询	1,000.00	投资管理及相关咨询业务	

(续上表)

公司名称	持股比例/合伙份额 (%)	表决权比例 (%)	实质上构成对子公司净投资的其他项目余额	是否合并报表	少数股东权益	少数股东权益中用于冲减少数股东损益的金额	从母公司所有者权益冲减子公司少数股东分担的本期亏损超过少数股东在该子公司期初所有者权益中所享有份额后的余额
宁波嘉富诚股权投资管理基金有限公司	100.00	100.00		是			
上海嘉富诚股权投资基金管理有限公司	55.00	55.00		是	40.70		
Richlink Castellum Capital Management LLC	51.00	51.00		是	122.33		
深圳嘉富诚股权投资基金管理有限公司	40.00	40.00		是	277.59		
北京中金诺投资顾问有限公司	60.00	60.00		是			
北京嘉富诚资本管理有限公司	100.00	100.00		是			
北京嘉诚双赢投资管理有限公司	60.00	60.00		是			
厦门嘉富诚家族财富管理有限责任公司	45.00	45.00		是			

(2) 同一控制下、非同一控制下企业合并取得的子公司

本公司无同一控制下合并或非同一控制下合并取得的子公司。

2、合并范围发生变更的说明

本公司 2011 年设立子公司北京中金诺投资顾问有限公司，自 2011 年纳入本公司

合并范围，2015年6月本公司将所持股权全部转让，自2015年6月北京中金诺投资顾问有限公司不再入合并范围；

本公司2012年设立子公司宁波嘉富诚股权投资基金管理有限公司，自2012年纳入本公司合并范围；

本公司2014年设立子公司上海嘉富诚股权投资基金管理有限公司，自2014年纳入本公司合并范围；

本公司2015年设立子公司Richlink Castellum Capital Management LLC、深圳嘉富诚股权投资基金管理有限公司、北京嘉富诚资本管理有限公司、北京嘉诚双赢投资管理有限公司、厦门嘉富诚家族财富管理有限责任公司，自2015年纳入本公司合并范围。

八、在其他主体中的权益

1、企业集团的构成

子公司名称	主要经营地	注册地	业务性质	持股比例/合伙		取得方式
				直接	间接	
宁波嘉富诚股权投资管理基金有限公司	宁波	宁波	投资及咨询	100.00		设立
上海嘉富诚股权投资基金管理有限公司	上海	上海	投资及咨询	55.00		设立
Richlink Castellum Capital Management LLC (美国)	美国	美国	投资及咨询	51.00		设立
深圳嘉富诚股权投资基金管理有限公司	深圳	深圳	投资及咨询	40.00		设立
北京中金诺投资顾问有限公司	北京	北京	投资及咨询	60.00		设立
北京嘉富诚资本管理有限公司	北京	北京	投资及咨询	100.00		设立
北京嘉诚双赢投资管理有限公司	北京	北京	投资及咨询	60.00		设立
厦门嘉富诚家族财富管理有限责任公司	厦门	厦门	投资及咨询	45.00		设立

2、重要的非全资子公司

子公司名称	报告期间	少数股东的持股比例 (%)	本年归属于少数股东的损益	本年向少数股东分派的股利	年末少数股东权益余额
北京中金诺投资顾问有限公司	2015年1-5月	40.00	-828,302.82		
	2014年	40.00	-1,239,334.38		646,413.521
	2013年	40.00	858,423.54		1,885,747.89
上海嘉富诚股权投资基金管理有限公司	2015年1-6月	45.00	-547,571.95		407,003.35
	2014年	45.00	-1,295,424.70		954,575.30
	2013年				
Richlink Castellum Capital Management LLC	2015年1-6月	49.00	-137,005.85		1,223,293.63
	2014年				
	2013年				
深圳嘉富诚股权投资基金管理有限公司	2015年1-6月	60.00	-224,136.65		2,775,863.35
	2014年				

子公司名称	报告期间	少数股东的持股比例 (%)	本年归属于少数股东的损益	本年向少数股东分派的股利	年末少数股东权益余额
	2013 年				
北京嘉富诚资本管理有限公司	2015 年 1-6 月				
	2014 年				
	2013 年				
北京嘉诚双赢投资管理有限公司	2015 年 1-6 月	60.00			
	2014 年				
	2013 年				
厦门嘉富诚家族财富管理有限责任公司	2015 年 1-6 月	45.00			
	2014 年				
	2013 年				

3、重要的非全资子公司的主要财务信息

子公司名称	2015 年 6 月 30 日					
	流动资产	非流动资产	资产合计	流动负债	非流动负债	负债合计
北京中金诺投资顾问有限公司						
上海嘉富诚股权投资基金管理有限公司	818,400.30	161,155.72	979,556.02	75,104.14		75,104.14
Richlink Castellum Capital Management LLC	1,870,670.81	28,248.43	1,898,919.24	38,853.58		38,853.58
深圳嘉富诚股权投资基金管理有限公司	4,449,013.52	250,204.00	4,699,217.52	72,778.60		72,778.60
北京嘉诚双赢投资管理有限公司						
厦门嘉富诚家族财富管理有限责任公司						

(续)

子公司名称	2014 年 12 月 31 日					
	流动资产	非流动资产	资产合计	流动负债	非流动负债	负债合计
北京中金诺投资顾问有限公司	1,554,480.87	506,845.48	2,061,326.35	445,292.56		445,292.56
上海嘉富诚股权投资基金管理有限公司	2,078,026.85	174,851.37	2,252,878.22	131,599.77		131,599.77
Richlink Castellum Capital Management LLC (美国)						
深圳嘉富诚股权投资基金管理有限公司						
北京嘉诚双赢投资管理有限公司						
厦门嘉富诚家族财富管理有限责任公司						

(续)

子公司名称	2013 年 12 月 31 日					
-------	------------------	--	--	--	--	--

	流动资产	非流动资产	资产合计	流动负债	非流动负债	负债合计
北京中金诺投资顾问有限公司	7,066,816.54	145,101.20	7,211,917.74	2,497,548.01		2,497,548.01
上海嘉富诚股权投资基金管理有限公司						
Richlink Castellum Capital Management LLC						
深圳嘉富诚股权投资基金管理有限公司						
北京嘉诚双赢投资管理有限公司						
厦门嘉富诚家族财富管理有限责任公司						

(续)

子公司名称	2015年1-6月发生额			
	营业收入	净利润	综合收益总额	经营活动现金流量
北京中金诺投资顾问有限公司	547,169.80	-2,070,757.05	-2,070,757.05	-467,782.56
上海嘉富诚股权投资基金管理有限公司	481,050.02	-1,216,826.57	-1,216,826.57	-1,186,403.49
Richlink Castellum Capital Management LLC		-279,603.78	-279,603.78	-247,349.09
深圳嘉富诚股权投资基金管理有限公司		-373,561.08	-373,561.08	-1,613,878.03
北京嘉诚双赢投资管理有限公司				
厦门嘉富诚家族财富管理有限责任公司				

(续)

子公司名称	2014年发生额			
	营业收入	净利润	综合收益总额	经营活动现金流量
北京中金诺投资顾问有限公司	2,119,962.21	-3,098,335.94	-3,098,335.94	-3,667,759.22
上海嘉富诚股权投资基金管理有限公司	769,086.68	-2,878,721.55	-2,878,721.55	-3,099,009.21
Richlink Castellum Capital Management LLC				
深圳嘉富诚股权投资基金管理有限公司				
北京嘉诚双赢投资管理有限公司				
厦门嘉富诚家族财富管理有限责任公司				

(续)

子公司名称	2013年发生额			
	营业收入	净利润	综合收益总额	经营活动现金流量
北京中金诺投资顾问有限公司	11,633,495.16	2,146,058.85	2,146,058.85	3,259,251.99

子公司名称	2013年发生额			
	营业收入	净利润	综合收益总额	经营活动现金流量
上海嘉富诚股权投资基金管理有限公司				
Richlink Castellum Capital Management LLC				
深圳嘉富诚股权投资基金管理有限公司				
北京嘉诚双赢投资管理有限公司				
厦门嘉富诚家族财富管理有限责任公司				

4、在联营企业中的权益

合营企业或联营企业名称	主要经营地	注册地	业务性质	持股比例(%)		对合营企业或联营企业投资的会计处理方法
				直接	间接	
河南嘉富诚股权投资基金管理有限公司	郑州	郑州	管理、咨询	40.00		权益法
Richlink Capital PTY LTD	悉尼	悉尼	管理、咨询	30.00		权益法

5、重要联营企业的主要财务信息

项目	2015年6月30日余额/ 2015年1-6月发生额		2014年12月31日余额/ 2014年发生额		2013年12月31日余额/ 2013年发生额	
	河南嘉富诚股权投资基金管理有限公司	Richlink Capital PTY LTD	河南嘉富诚股权投资基金管理有限公司	Richlink Capital PTY LTD	河南嘉富诚股权投资基金管理有限公司	Richlink Capital PTY LTD
流动资产	6,325,085.34	132,385.16	2,643,676.98	186,621.54	3,845,323.18	64,492.16
非流动资产	310,037.04	469,930.00	103,407.41	505,389.46	317,179.75	543,010.00
资产合计	6,635,122.38	602,315.16	2,747,084.39	692,011.00	4,162,502.93	607,502.16
流动负债	354,645.76	520,787.09	410,560.66	355,385.75	343,700.00	21,538.27
非流动负债		239,669.00		250,870.00		271,505.00
负债合计	354,645.76	760,456.09	410,560.66	606,255.75	343,700.00	293,043.27
归属于母公司股东权益	6,280,476.62	-158,140.94	2,336,523.73	85,755.24	3,818,802.93	314,458.89
按持股比例计算的净资产份额	2,512,190.65	-47,442.28	934,609.49	25,726.57	1,527,521.17	94,337.66
调整事项-其他		110,036.87		110,827.06		106,184.07
对联营企业权益投资的账面价值	2,512,190.65	62,594.59	934,609.49	136,553.63	1,527,521.17	200,521.73
营业收入		998,661.29	417,475.72	2,033,832.01		27,370.45

项目	2015年6月30日余额/ 2015年1-6月发生额		2014年12月31日余额/ 2014年发生额		2013年12月31日余额/ 2013年发生额	
	河南嘉富诚股权投资 基金管理有限公 司	Richlink Capital PTY LTD	河南嘉富诚股 权投资基金管 理有限公司	Richlink Capital PTY LTD	河南嘉富诚股 权投资基金管 理有限公司	Richlink Capital PTY LTD
	净利润	-1,056,047.11	-246,530.12	-1,482,279.20	-213,227.00	-1,181,197.07
综合收益 总额	-1,056,047.11	-246,530.12	-1,482,279.20	-213,227.00	-1,181,197.07	-198,475.61

九、关联方及关联交易

1、本公司的母公司

母公司名称	注册地	业务性质	注册资本	母公司对本公司的 持股比例(%)	母公司对本公司的 表决权比例(%)
北京嘉富诚国际 投资有限公司	北京	管理、咨询	1,000.00 万元	36.72	36.72

2、本公司的子公司

详见附注八、在其他主体中的权益。

3、本公司的合营和联营企业情况

详见附注八、在其他主体中的权益。

4、本公司的其他关联方情况

其他关联方名称	与本公司关系
上海沃木投资中心(有限合伙)	持股比例 10.45% 的股东
宁波嘉诚恒益投资管理合伙企业(有限合伙)	持股比例 9.18% 的股东
姜宏岩	持股比例 7.16% 的股东、总经理、公司董事
重庆蓝略投资有限责任公司	持股比例 5.99% 的股东、董事李刚控制公司
潘超	间接持有公司 10.45% 的股份、公司董事
郑玲	间接持有公司 14.69% 股份
郑锦桥	实际控制人、公司董事
李刚	公司董事
陈隆风	公司董事
于洪波	公司董事
耿扬	董事、董事会秘书
高建平	监事
周启良	监事
郭晓凡	监事
杨为民	副总经理
于斌	副总经理
王锦屏	财务负责人
深圳市东方华意家具有限公司	董事陈隆风控制公司

5、关联方交易情况

(1) 提供服务

关联方	项目	2015年1-6月	2014年	2013年
北大荒投资控股有限公司	财务顾问		111,650.49	
河南嘉富诚股权投资基金管理有限公司	财务顾问			33,339.81
合计			111,650.49	33,339.81

(2) 关键管理人员报酬

项目	2015年1-6月	2014年	2013年
关键管理人员报酬	898,153.20	1,642,506.00	968,021.76

6、关联方应收应付款项

科目名称	2015年6月30日	2014年12月31日	2013年12月31日
一、其他应收款			
北京嘉富诚国际投资有限公司		120.00	120.00
郑锦桥		136,744.73	936,744.73
于斌	70,000.00		6,595.00
郭晓凡	674.00	34,044.00	
合计	70,674.00	170,908.73	943,459.73
二、预收款项			
北大荒投资控股有限公司			115,000.00
三、其他应付款			
姜宏岩			234,273.40
郑锦桥			2,241,281.81
Richlink Capital PTY LTD	125,000.00		
重庆蓝略投资有限责任公司	1,166,012.09	1,100,000.00	960,000.00
河南嘉富诚股权投资基金管理有限公司			1,000,000.00
合计	1,291,012.09	1,100,000.00	4,435,555.21

十、承诺及或有事项

1、重大承诺事项

截至2015年6月30日，本公司无需要披露的重大承诺事项。

2、重大或有事项

截至2015年6月30日，本公司无需要披露的重大或有事项。

十一、资产负债表日后事项

截至财务报告批准报出日，本公司无需要披露的资产负债表日后事项。

十二、其他重要事项说明

截至 2015 年 6 月 30 日，本公司无需要披露的其他重要事项。

十三、公司财务报表主要项目注释

1、应收账款

(1) 应收账款分类披露

类别	期末余额				账面价值
	账面余额		坏账准备		
	金额	比例 (%)	金额	比例 (%)	
单项金额重大并单项计提坏账准备的应收账款					
按组合计提坏账准备的应收账款					
账龄组合	450,000.00	100.00	22,500.00	5.00	427,500.00
组合小计	450,000.00	100.00	22,500.00	5.00	427,500.00
单项金额虽不重大但单项计提坏账准备的应收账款					
合计	450,000.00	100.00	22,500.00	5.00	427,500.00

(续)

类别	期末余额				账面价值
	账面余额		坏账准备		
	金额	比例 (%)	金额	比例 (%)	
单项金额重大并单项计提坏账准备的应收账款					
按组合计提坏账准备的应收账款					
账龄组合	450,000.00	100.00	22,500.00	5.00	427,500.00
组合小计	450,000.00	100.00	22,500.00	5.00	427,500.00
单项金额虽不重大但单项计提坏账准备的应收账款					
合计	450,000.00	100.00	22,500.00	5.00	427,500.00

组合中，按账龄分析法计提坏账准备的应收账款

账龄	期末余额			期初余额		
	账面余额	坏账准备	计提比例 (%)	账面余额	坏账准备	计提比例 (%)
1 年以内	450,000.00	22,500.00	5.00	450,000.00	22,500.00	5.00

(2) 应收账款按账龄列示

项目	期末余额		期初余额	
	金额	比例 (%)	金额	比例 (%)
1 年以内	450,000.00	100.00	450,000.00	100.00

(3) 本期无核销的大额应收账款情况。

(4) 截至 2015 年 6 月 30 日, 本公司应收账款中无持有公司 5% (含 5%) 以上表决权股份的股东单位欠款。

(5) 应收账款金额前五名单位情况

单位名称	与本公司关系	期末余额	年限	占应收账款总额的比例 (%)
宁波嘉恒股权投资基金合伙企业 (有限合伙)	客户	450,000.00	1 年以内	100.00

2、其他应收款

(1) 其他应收款分类披露

类别	期末余额				
	账面余额		坏账准备		账面价值
	金额	比例 (%)	金额	比例 (%)	
单项金额重大并单项计提坏账准备的其他应收款					
按组合计提坏账准备的其他应收款					
账龄组合	34,961,224.90	100.00	3,103,681.10	8.88	31,857,543.80
组合小计	34,961,224.90	100.00	3,103,681.10	8.88	31,857,543.80
单项金额虽不重大但单项计提坏账准备的其他应收款					
合计	34,961,224.90	100.00	3,103,681.10	8.88	31,857,543.80

(续)

类别	期初余额				
	账面余额		坏账准备		账面价值
	金额	比例 (%)	金额	比例 (%)	
单项金额重大并单项计提坏账准备的其他应收款					
按组合计提坏账准备的其他应收款					
账龄组合	36,163,033.56	100.00	5,250,182.76	14.52	30,912,850.80
组合小计	36,163,033.56	100.00	5,250,182.76	14.52	30,912,850.80
单项金额虽不重大但单项计提坏账准备的其他应收款					
合计	36,163,033.56	100.00	5,250,182.76	14.52	30,912,850.80

组合中, 按账龄分析法计提坏账准备的其他应收款

账龄	期末余额			期初余额		
	账面余额	坏账准备	比例 (%)	账面余额	坏账准备	比例 (%)
1 年以内	31,958,349.90	1,597,917.50	5.00	30,951,806.73	1,547,590.33	5.00
1-2 年	9,308.00	1,861.60	20.00	20,278.00	4,055.60	20.00
2-3 年	2,979,330.00	1,489,665.00	50.00	2,984,824.00	1,492,412.00	50.00
3 年以上	14,237.00	14,237.00	100.00	2,206,124.83	2,206,124.83	100.00

账龄	期末余额			期初余额		
	账面余额	坏账准备	比例 (%)	账面余额	坏账准备	比例 (%)
合计	34,961,224.90	3,103,681.10	8.88	36,163,033.56	5,250,182.76	14.52

(2) 其他应收款按账龄列示

项目	期末余额		期初余额	
	金额	比例 (%)	金额	比例 (%)
1年以内	31,958,349.90	91.41	30,951,806.73	85.59
1至2年	9,308.00	0.03	20,278.00	0.06
2至3年	2,979,330.00	8.52	2,984,824.00	8.25
3年以上	14,237.00	0.04	2,206,124.83	6.10
合计	34,961,224.90	100.00	36,163,033.56	100.00

(3) 本期无核销的大额其他应收账款情况。

(4) 截至 2015 年 6 月 30 日止，其他应收款中无持有公司 5%（含 5%）以上表决权股份的股东单位欠款。

(5) 其他应收款金额前五名单位情况

单位名称	款项性质	期末余额	账龄	占其他应收款总额的比例 (%)	坏账准备
宁波华商城市发展股权投资基金合伙企业（有限合伙）	往来款	25,174,681.74	1年以内	72.01	1,258,734.09
天津渤海金石股权投资基金合伙企业（有限合伙）	往来款	3,762,930.00	1年以内、2-3年	10.76	1,522,365.00
宁波亘源嘉诚股权投资合伙企业（有限合伙）	往来款	3,390,000.00	1年以内	9.70	169,500.00
北京远翔置业有限公司	押金	1,146,708.90	1年以内	3.28	57,335.45
北京阑舍建筑装饰设计有限公司	定金	500,000.00	1年以内	1.43	25,000.00
合计		33,974,320.64		97.18	3,032,934.54

3、营业收入和营业成本

(1) 营业收入及营业成本

项目	2015年1-6月份		2014年		2013年	
	营业收入	营业成本	营业收入	营业成本	营业收入	营业成本
主营业务收入	14,524,197.55		22,242,699.12		16,545,086.55	
其他业务收入						
合计	14,524,197.55		22,242,699.12		16,545,086.55	

(2) 主营业务（分服务）

产品名称	2015年1-6月份		2014年		2013年	
	营业收入	营业成本	营业收入	营业成本	营业收入	营业成本
城市发展投资基金收益	10,804,844.25		10,013,993.81		13,181,016.46	
PE管理费收入	976,415.06		1,219,086.68		2,088,349.51	

产品名称	2015年1-6月份		2014年		2013年	
	营业收入	营业成本	营业收入	营业成本	营业收入	营业成本
顾问费(含PE基金顾问费和其他顾问费)	2,742,938.24		11,009,618.63		1,275,720.58	
合计	14,524,197.55		22,242,699.12		16,545,086.55	

十六、补充资料

非经常性损益明细表

项目	2015年1-6月份	2014年	2013年
非流动性资产处置损益	-23,758.03		
越权审批, 或无正式批准文件的税收返还、减免			
计入当期损益的政府补助, (与企业业务密切相关, 按照国家统一标准定额或定量享受的政府补助除外)			
计入当期损益的对非金融企业收取的资金占用费			
企业取得子公司、联营企业及合营企业的投资成本小于取得投资时应享有被投资单位可辨认净资产公允价值产生的收益			
非货币性资产交换损益			
委托他人投资或管理资产的损益			
因不可抗力因素, 如遭受自然灾害而计提的各项资产减值准备			
债务重组损益			
企业重组费用, 如安置职工的支出、整合费用等			
交易价格显失公允的交易产生的超过公允价值部分的损益			
同一控制下企业合并产生的子公司期初至合并日的当期净损益			
与公司正常经营业务无关的或有事项产生的损益			
除同公司正常经营业务相关的有效套期保值业务外, 持有交易性金融资产、交易性金融负债产生的公允价值变动损益, 以及处置交易性金融资产、交易性金融负债和可供出售金融资产取得的投资收益			
单独进行减值测试的应收款项减值准备转回			
对外委托贷款取得的损益			
采用公允价值模式进行后续计量的投资性房地产公允价值变动产生的损益			
根据税收、会计等法律、法规的要求对当期损益进行一次性调整对当期损益的影响			
受托经营取得的托管费收入			
除上述各项之外的其他营业外收入和支出	-99,999.85	28,503.92	-99,898.05
其他符合非经常性损益定义的损益项目			
小计	-123,757.88	28,503.92	-99,898.05

项目	2015年1-6月份	2014年	2013年
减：所得税影响额	-30,791.71	-27,837.49	-24,974.51
少数股东权益影响额（税后）	-236.42	90,120.01	
合计	-92,729.75	-33,778.60	-74,923.54

注：本公司对非经常性损益项目的确认参照《公开发行证券的公司信息披露解释性公告第1号——非经常性损益》（证监会公告[2008]43号）的规定执行。



营业执照

注册号 110000013615629

名称	瑞华会计师事务所(特殊普通合伙)
类型	特殊普通合伙企业
主要经营场所	北京市海淀区西四环中路16号院2号楼4层
执行事务合伙人	杨剑涛, 顾仁荣
成立日期	2011年02月22日
合伙期限	2011年02月22日至2061年02月21日
经营范围	审计企业会计报表, 出具审计报告; 验证企业资本, 出具验资报告; 办理企业合并、分立、清算事宜中的审计业务, 出具有关报告; 基本建设年度财务决算审计; 代理记账; 会计咨询、税务咨询、管理咨询、会计培训; 法律、法规规定的其他业务。



在线扫码获取详细信息

登记机关



2014年05月09日

证书序号: NO. 019511

说明

1. 《会计师事务所执业证书》是证明持有人经财政部门依法审批, 准予执行注册会计师法定业务的凭证。
2. 《会计师事务所执业证书》记载事项发生变动的, 应当向财政部门申请换发。
3. 《会计师事务所执业证书》不得伪造、涂改、出租、出借、转让。
4. 会计师事务所终止, 应当向财政部门交回《会计师事务所执业证书》。

发证机关: 北京市财政局

二〇一一年 九月 二十日

中华人民共和国财政部制



会计师事务所 执业证书



名称: 瑞华会计师事务所(特殊普通合伙)

主任会计师: 顾仁荣

办公场所: 北京市海淀区西四环中路16号院2号楼4层

组织形式: 特殊普通合伙

会计师事务所编号: 11010130

注册资本(出资额): 9180万元

批准设立文号: 京财会许可[2011]0022号

批准设立日期: 2011-02-14



证书序号: 000126

会计师事务所 证券、期货相关业务许可证

经财政部、中国证监会监督管理委员会审查，批准

瑞华会计师事务所（特殊普通合伙） 执行证券、期货相关业务。

首席合伙人：杨剑涛



证书号: 17

发证时间: 二〇一五年七月

证书有效期至: 二〇一五年七月



姓名: 刘兴武
 Full name: 刘
 性别: 男
 Sex: 1962-12-26
 出生日期: 1962-12-26
 Date of birth: 1962-12-26
 工作单位: 宁波众诚会计师事务所
 Working unit: 100010101292728014
 身份证号码: 110826196212260101
 Identity card No.: 110826196212260101



2009年3月30日

年度检验合格
 Annual Renewal R
 This certificate is valid
 after
 2013
 after
 this renewal.



2010年6月30日

年度检验合格
 Annual Renewal R
 This certificate is valid for an
 after
 2012
 after
 this renewal.





姓名 李德宏
Full name 李 男
Sex 男
出生日期 1971-11-11
Date of birth
工作单位 中德岳华会计师事务所(特殊普通合伙)
Workstation 中德岳华
身份证号 210502711111001
ID number



年度检验登记
Annual Renewal Registration

本证书有效期限为一年，自签发之日起计算。
This certificate is valid for another year after the expiry of



注册会计师
No. 1101080363885
李德宏
Lidehong Li
2013