

深圳市普天宜通技术股份有限公司

审计报告

信会师报字[2015]第 310947 号

立信
(特
文

深圳市普天宜通技术股份有限公司

审计报告及财务报表

(2013年1月1日至2015年8月31日止)

	目 录	页 次
一、	审计报告	1-2
二、	财务报表	
	合并资产负债表和资产负债表	1-4
	合并利润表和利润表	5-6
	合并现金流量表和现金流量表	7-8
	合并股东权益变动表和股东权益变动表	9-14
	财务报表附注	1- 62
三、	事务所执业资质证明	

审计报告

信会师报字[2015]第 310947 号

深圳市普天宜通技术股份有限公司全体股东：

我们审计了后附的深圳市普天宜通技术股份有限公司（以下简称贵公司）财务报表，包括 2013 年 12 月 31 日、2014 年 12 月 31 日、2015 年 8 月 31 日的合并及公司资产负债表，2013 年度、2014 年度、2015 年 1-8 月的合并及公司利润表、合并及公司现金流量表、合并及公司股东权益变动表以及财务报表附注。

一、管理层对财务报表的责任

编制和公允列报财务报表是贵公司管理层的责任。这种责任包括：（1）按照企业会计准则的规定编制财务报表，并使其实现公允反映；（2）设计、执行和维护必要的内部控制，以使财务报表不存在由于舞弊或错误导致的重大错报。

二、注册会计师的责任

我们的责任是在执行审计工作的基础上对财务报表发表审计意见。我们按照中国注册会计师审计准则的规定执行了审计工作。中国注册会计师审计准则要求我们遵守中国注册会计师职业道德守则，计划和执行审计工作以对财务报表是否不存在重大错报获取合理保证。

审计工作涉及实施审计程序，以获取有关财务报表金额和披露的审计证据。选择的审计程序取决于注册会计师的判断，包括对由于舞弊或错误导致的财务报表重大错报风险的评估。在进行风险评估时，注册会计师考虑与财务报表编制和公允列报相关的内部控制，以设计恰当的审计程序，但目的并非对内部控制的有效性发表意见。审计工作还包括评价管理层选用会计政策的恰当性和作出会计估计的合理性，以及评价财务报表的总体列报。

我们相信，我们获取的审计证据是充分、适当的，为发表审计意见提供了基础。

三、审计意见

我们认为，贵公司财务报表在所有重大方面按照企业会计准则的规定编制，公允反映了贵公司 2013 年 12 月 31 日、2014 年 12 月 31 日、2015 年 8 月 31 日的合并及公司财务状况以及 2013 年度、2014 年度、2015 年 1-8 月的合并及公司经营成果和现金流量。

立信会计师事务所(特殊普通合伙)



中国注册会计师：



中国注册会计师：



中国·上海

二〇一五年十二月七日

深圳市普天宜通技术股份有限公司

合并资产负债表

(除特别注明外, 金额单位均为人民币元)

资产	附注五	2015-8-31	2014-12-31	2013-12-31
流动资产:				
货币资金	(一)	2,606,278.30	15,689,683.81	5,787,450.34
以公允价值计量且其变动计入当期损益的金融资产		-	-	-
应收票据		-	-	-
应收账款	(二)	6,523,463.41	4,303,397.74	3,034,389.68
预付款项	(三)	8,027,209.26	1,727,872.64	1,868,680.46
应收利息		-	-	-
应收股利		-	-	-
其他应收款	(四)	11,471,970.07	14,361,172.16	13,416,566.69
存货	(五)	9,510,111.59	10,407,836.45	11,935,992.46
一年内到期的非流动资产		-	-	-
其他流动资产	(六)	7,396.15	376.89	92,309.67
流动资产合计		38,146,428.78	46,490,339.69	36,135,389.30
非流动资产:				
可供出售金融资产		-	-	-
持有至到期投资		-	-	-
长期应收款		-	-	-
长期股权投资		-	-	-
投资性房地产		-	-	-
固定资产	(七)	396,428.30	418,624.80	249,028.05
在建工程		-	-	-
工程物资		-	-	-
固定资产清理		-	-	-
生产性生物资产		-	-	-
油气资产		-	-	-
无形资产		-	-	-
开发支出		-	-	-
商誉		-	-	-
长期待摊费用		-	-	-
递延所得税资产	(八)	566,358.92	496,296.88	431,610.93
其他非流动资产		-	-	-
非流动资产合计		962,787.22	914,921.68	680,638.98
资产总计		39,109,216.00	47,405,261.37	36,816,028.28

后附财务报表附注为财务报表的组成部分

企业法定代表人:



主管会计工作负责人:



会计机构负责人:




深圳市普天宜通技术股份有限公司
合并资产负债表（续）
（除特别注明外，金额单位均为人民币元）

负债和所有者权益（或股东权益）	附注五	2015-8-31	2014-12-31	2013-12-31
流动负债：				
短期借款	（九）	3,000,000.00	3,000,000.00	-
以公允价值计量且其变动计入当期损益的金融负债		-	-	-
应付票据		-	-	-
应付账款	（十）	4,805,592.81	5,471,628.71	4,904,272.86
预收款项	（十一）	9,584,044.80	19,842,234.80	14,720,438.79
应付职工薪酬	（十二）	1,095,885.08	2,172,875.79	1,670,240.24
应交税费	（十三）	2,144,304.12	953,615.29	1,275,718.42
应付利息		-	-	-
应付股利		-	-	-
其他应付款	（十四）	2,011,269.46	3,640,695.40	4,253,825.65
一年内到期的非流动负债		-	-	-
其他流动负债		-	-	-
流动负债合计		22,641,096.27	35,081,049.99	26,824,495.96
非流动负债：				
长期借款		-	-	-
应付债券		-	-	-
长期应付款		-	-	-
专项应付款		-	-	-
预计负债		-	-	-
递延收益		-	-	-
递延所得税负债		-	-	-
其他非流动负债		-	-	-
非流动负债合计		-	-	-
负债合计		22,641,096.27	35,081,049.99	26,824,495.96
所有者权益：				
实收资本	（十五）	10,000,000.00	10,000,000.00	10,000,000.00
资本公积	（十六）	10,349,384.33	-	-
减：库存股		-	-	-
其他综合收益		-	-	-
专项储备		-	-	-
盈余公积	（十七）	-	981,304.03	442,781.41
一般风险准备		-	-	-
未分配利润	（十八）	-3,792,377.75	1,399,215.49	-411,422.83
归属于母公司所有者权益合计		16,557,006.58	12,380,519.52	10,031,358.58
少数股东权益		-88,886.85	-56,308.14	-39,826.26
所有者权益合计		16,468,119.73	12,324,211.38	9,991,532.32
负债和所有者权益总计		39,109,216.00	47,405,261.37	36,816,028.28

后附财务报表附注为财务报表的组成部分

企业法定代表人：



主管会计工作负责人：



会计机构负责人：





深圳市普天宜通技术股份有限公司

资产负债表

(除特别注明外, 金额单位均为人民币元)


资产	附注十四	2015-8-31	2014-12-31	2013-12-31
流动资产:				
货币资金		1,356,968.40	14,715,309.51	4,964,411.71
以公允价值计量且其变动计入当期损益的金融资产		-	-	-
应收票据		-	-	-
应收账款	(一)	4,020,780.33	5,621,068.83	2,592,861.24
预付款项		12,567,238.79	235,198.79	163,985.00
应收利息		-	-	-
应收股利		-	-	-
其他应收款	(二)	17,284,095.91	19,063,788.31	16,216,818.93
存货		2,649,212.86	4,894,274.07	5,109,874.09
一年内到期的非流动资产		-	-	-
其他流动资产		6,661.23	52.31	88,083.65
流动资产合计		37,884,957.52	44,529,691.82	29,136,034.62
非流动资产:				
可供出售金融资产		-	-	-
持有至到期投资		-	-	-
长期应收款		-	-	-
长期股权投资	(三)	990,000.00	990,000.00	990,000.00
投资性房地产		-	-	-
固定资产		169,664.24	129,215.44	173,662.43
在建工程		-	-	-
工程物资		-	-	-
固定资产清理		-	-	-
生产性生物资产		-	-	-
油气资产		-	-	-
无形资产		-	-	-
开发支出		-	-	-
商誉		-	-	-
长期待摊费用		-	-	-
递延所得税资产		156,311.65	160,172.98	99,722.87
其他非流动资产		-	-	-
非流动资产合计		1,315,975.89	1,279,388.42	1,263,385.30
资产总计		39,200,933.41	45,809,080.24	30,399,419.92

后附财务报表附注为财务报表的组成部分

企业法定代表人:

主管会计工作负责人:

会计机构负责人:


深圳市普天宜通技术股份有限公司
资产负债表（续）
（除特别注明外，金额单位均为人民币元）

负债和所有者权益（或股东权益）	附注十四	2015-8-31	2014-12-31	2013-12-31
流动负债：				
短期借款		3,000,000.00	3,000,000.00	-
以公允价值计量且其变动计入当期损益的金融负债		-	-	-
应付票据		-	-	-
应付账款		2,937,186.12	3,952,281.19	3,217,254.09
预收款项		3,204,325.00	15,362,942.80	6,877,480.00
应付职工薪酬		546,294.56	1,181,877.10	890,513.27
应交税费		512,607.16	-320,851.18	687,030.54
应付利息		-	-	-
应付股利		-	-	-
其他应付款		1,351,920.83	2,283,446.00	3,762,984.02
一年内到期的非流动负债		-	-	-
其他流动负债		-	-	-
流动负债合计		11,552,333.67	25,459,695.91	15,435,261.92
非流动负债：				
长期借款		-	-	-
应付债券		-	-	-
长期应付款		-	-	-
专项应付款		-	-	-
预计负债		-	-	-
递延收益		-	-	-
递延所得税负债		-	-	-
其他非流动负债		-	-	-
非流动负债合计		-	-	-
负债合计		11,552,333.67	25,459,695.91	15,435,261.92
所有者权益：				
实收资本		10,000,000.00	10,000,000.00	10,000,000.00
资本公积		10,349,384.33	-	-
减：库存股		-	-	-
其他综合收益		-	-	-
专项储备		-	-	-
盈余公积		-	981,304.03	442,781.41
未分配利润		7,299,215.41	9,368,080.30	4,521,376.59
所有者权益合计		27,648,599.74	20,349,384.33	14,964,158.00
负债和所有者权益总计		39,200,933.41	45,809,080.24	30,399,419.92

后附财务报表附注为财务报表的组成部分

企业法定代表人：



主管会计工作负责人：



会计机构负责人：



深圳市普天宜通技术股份有限公司
合并利润表

(除特别注明外, 金额单位均为人民币元)

项目	附注五	2015年1-8月	2014年度	2013年度
一、营业总收入		27,938,314.50	33,421,853.91	33,298,024.91
其中: 营业收入	(十九)	27,938,314.50	33,421,853.91	33,298,024.91
二、营业总成本		24,073,112.28	33,148,915.69	35,234,934.93
其中: 营业成本	(十九)	10,721,909.98	14,189,344.90	20,196,519.32
营业税金及附加	(二十)	149,115.79	466,992.22	218,354.83
销售费用	(二十一)	5,004,626.74	8,131,542.41	4,556,939.34
管理费用	(二十二)	7,723,660.94	9,511,621.71	8,528,089.14
财务费用	(二十三)	192,737.19	215,540.71	220,596.68
资产减值损失	(二十四)	281,061.64	633,873.74	1,514,435.62
加: 公允价值变动收益(损失以“-”号填列)		-	-	-
投资收益(损失以“-”号填列)		-	-	-
其中: 对联营企业和合营企业的投资收益		-	-	-
三、营业利润(亏损以“-”号填列)		3,865,202.22	272,938.22	-1,936,910.02
加: 营业外收入	(二十五)	1,525,597.17	2,446,344.43	976,757.85
其中: 非流动资产处置利得		-	-	-
减: 营业外支出	(二十六)	18,148.01	3,521.10	5,163.55
其中: 非流动资产处置损失		-	-	-
四、利润总额(亏损总额以“-”号填列)		5,372,651.38	2,715,761.55	-965,315.72
减: 所得税费用	(二十七)	1,228,743.03	383,082.48	-161,333.58
五、净利润(净亏损以“-”号填列)		4,143,908.35	2,332,679.07	-803,982.14
归属于母公司所有者的净利润		4,176,487.06	2,349,160.95	-781,695.95
少数股东损益		-32,578.71	-16,481.88	-22,286.19
六、其他综合收益的税后净额		-	-	-
(一) 以后不能重分类进损益的其他综合收益		-	-	-
1. 重新计量设定受益计划净负债或净资产的变动		-	-	-
2. 权益法下在被投资单位不能重分类进损益的其他综合收益中享有的份额		-	-	-
(二) 以后将重分类进损益的其他综合收益		-	-	-
1. 权益法下在被投资单位以后将重分类进损益的其他综合收益中享有的份额		-	-	-
2. 可供出售金融资产公允价值变动损益		-	-	-
3. 持有至到期投资重分类为可供出售金融资产损益		-	-	-
4. 现金流量套期损益的有效部分		-	-	-
5. 外币财务报表折算差额		-	-	-
6. 其他		-	-	-
七、综合收益总额		4,143,908.35	2,332,679.07	-803,982.14
归属于母公司所有者的综合收益总额		4,176,487.06	2,349,160.95	-781,695.95
归属于少数股东的综合收益总额		-32,578.71	-16,481.88	-22,286.19

后附财务报表附注为财务报表的组成部分。

企业法定代表人:



主管会计工作负责人:



会计机构负责人:



深圳市普天宜通技术股份有限公司

利润表

(除特别注明外, 金额单位均为人民币元)

项目	附注十四	2015年1-8月	2014年度	2013年度
一、营业收入	(四)	20,646,425.96	19,732,963.52	14,939,148.09
减: 营业成本	(四)	6,604,778.08	6,577,459.77	6,988,912.03
营业税金及附加		114,968.02	417,242.58	195,344.01
销售费用		563,728.66	1,581,545.80	410,950.60
管理费用		6,175,028.26	7,032,395.10	6,059,694.16
财务费用		119,232.57	213,542.24	221,018.25
资产减值损失		-25,742.28	579,789.92	515,776.81
加: 公允价值变动收益(损失以“-”号填列)		-	-	-
投资收益(损失以“-”号填列)		-	-	-
其中: 对联营企业和合营企业的投资收益		-	-	-
二、营业利润(亏损以“-”号填列)		7,094,432.65	3,330,988.11	547,452.23
加: 营业外收入		1,525,597.17	2,444,784.43	966,044.85
其中: 非流动资产处置利得		-	-	-
减: 营业外支出		18,148.01	3,227.88	529.60
其中: 非流动资产处置损失		-	-	-
三、利润总额(亏损总额以“-”号填列)		8,601,881.81	5,772,544.66	1,512,967.48
减: 所得税费用		1,302,666.40	387,318.32	88,331.12
四、净利润(净亏损以“-”号填列)		7,299,215.41	5,385,226.34	1,424,636.36
五、其他综合收益的税后净额		-	-	-
(一) 以后不能重分类进损益的其他综合收益		-	-	-
1. 重新计量设定受益计划净负债或净资产的变动		-	-	-
2. 权益法下在被投资单位不能重分类进损益的其他综合收益中享有的份额		-	-	-
(二) 以后将重分类进损益的其他综合收益		-	-	-
1. 权益法下在被投资单位以后将重分类进损益的其他综合收益中享有的份额		-	-	-
2. 可供出售金融资产公允价值变动损益		-	-	-
3. 持有至到期投资重分类为可供出售金融资产损益		-	-	-
4. 现金流量套期损益的有效部分		-	-	-
5. 外币财务报表折算差额		-	-	-
6. 其他		-	-	-
六、综合收益总额		7,299,215.41	5,385,226.34	1,424,636.36

后附财务报表附注为财务报表的组成部分。

企业法定代表人:



主管会计工作负责人:



会计机构负责人:





深圳市普天宜通技术股份有限公司

现金流量表

 (除特别注明外, 金额单位均为人民币元)

项目	附注十四	2015年1-8月	2014年度	2013年度
一、经营活动产生的现金流量				
销售商品、提供劳务收到的现金		16,051,252.46	26,311,790.93	13,799,638.78
收到的税费返还		1,363,887.17	2,444,784.43	965,940.10
收到其他与经营活动有关的现金		168,695.42	3,799.16	6,732,293.40
经营活动现金流入小计		17,583,835.05	28,760,374.52	21,497,872.28
购买商品、接受劳务支付的现金		18,369,156.64	7,972,709.39	6,080,112.85
支付给职工以及为职工支付的现金		4,713,957.26	5,956,535.67	6,107,467.47
支付的各项税费		3,699,068.65	3,606,211.85	1,911,901.68
支付其他与经营活动有关的现金		3,936,848.03	4,217,688.19	408,611.24
经营活动现金流出小计		30,719,030.58	21,753,145.10	14,508,093.24
经营活动产生的现金流量净额		-13,135,195.53	7,007,229.42	6,989,779.04
二、投资活动产生的现金流量				
收回投资收到的现金		-	-	-
取得投资收益所收到的现金		-	-	-
处置固定资产、无形资产和其他长期资产收回的现金净额		-	-	-
处置子公司及其他营业单位收到的现金净额		-	-	-
收到其他与投资活动有关的现金		-	-	-
投资活动现金流入小计		-	-	-
购建固定资产、无形资产和其他长期资产支付的现金		99,655.59	43,031.62	75,128.17
投资支付的现金		-	-	-
取得子公司及其他营业单位支付的现金净额		-	-	-
支付其他与投资活动有关的现金		-	-	-
投资活动现金流出小计		99,655.59	43,031.62	75,128.17
投资活动产生的现金流量净额		-99,655.59	-43,031.62	-75,128.17
三、筹资活动产生的现金流量				
吸收投资收到的现金		-	-	-
其中：子公司吸收少数股东投资收到的现金		-	-	-
取得借款收到的现金		3,000,000.00	3,000,000.00	-
收到其他与筹资活动有关的现金		-	-	-
筹资活动现金流入小计		3,000,000.00	3,000,000.00	-
偿还债务支付的现金		3,000,000.00	-	3,000,000.00
分配股利、利润或偿付利息支付的现金		123,489.99	213,300.00	220,900.00
其中：子公司支付给少数股东的股利、利润		-	-	-
支付其他与筹资活动有关的现金		-	-	-
筹资活动现金流出小计		3,123,489.99	213,300.00	3,220,900.00
筹资活动产生的现金流量净额		-123,489.99	2,786,700.00	-3,220,900.00
四、汇率变动对现金及现金等价物的影响				
		-	-	-
五、现金及现金等价物净增加额		-13,358,341.11	9,750,897.80	3,693,750.87
加：期初现金及现金等价物余额		14,715,309.51	4,964,411.71	1,270,660.84
六、期末现金及现金等价物余额		1,356,968.40	14,715,309.51	4,964,411.71

后附财务报表附注为财务报表的组成部分。

企业法定代表人：



主管会计工作负责人：



会计机构负责人：





深圳市普天宜通技术股份有限公司

合并所有者权益变动表

(除特别注明外, 金额单位均为人民币元)

2015年1-8月

项目	归属于母公司所有者权益							所有者权益合计		
	实收资本	资本公积	减: 库存股	其他综合收益	专项储备	盈余公积	一般风险准备			
一、上年年末余额	10,000,000.00	-	-	-	-	981,304.03	-	1,399,215.49	-56,308.14	12,324,211.38
加: 会计政策变更	-	-	-	-	-	-	-	-	-	-
前期差错更正	-	-	-	-	-	-	-	-	-	-
同一控制下企业合并	-	-	-	-	-	-	-	-	-	-
其他	-	-	-	-	-	-	-	-	-	-
二、本年期初余额	10,000,000.00	-	-	-	-	981,304.03	-	1,399,215.49	-56,308.14	12,324,211.38
三、本期增减变动金额(减少以“-”号填列)	-	10,349,384.33	-	-	-	-981,304.03	-	-5,191,593.24	-32,578.71	4,143,908.35
(一) 综合收益总额	-	-	-	-	-	-	-	4,176,487.06	-32,578.71	4,143,908.35
(二) 所有者投入和减少资本	-	10,349,384.33	-	-	-	-	-	-	-	10,349,384.33
1. 所有者投入资本	-	10,349,384.33	-	-	-	-	-	-	-	10,349,384.33
2. 其他权益工具持有者投入资本	-	-	-	-	-	-	-	-	-	-
3. 股份支付计入所有者权益的金额	-	-	-	-	-	-	-	-	-	-
4. 其他	-	-	-	-	-	-	-	-	-	-
(三) 利润分配	-	-	-	-	-	-	-	-9,368,080.30	-	-9,368,080.30
1. 提取盈余公积	-	-	-	-	-	-	-	-	-	-
2. 提取一般风险准备	-	-	-	-	-	-	-	-	-	-
3. 对所有者(或股东)的分配	-	-	-	-	-	-	-	-	-	-
4. 其他	-	-	-	-	-	-	-	-	-	-
(四) 所有者权益内部结转	-	-	-	-	-	-981,304.03	-	-9,368,080.30	-	-9,368,080.30
1. 资本公积转增资本(或股本)	-	-	-	-	-	-	-	-	-	-
2. 盈余公积转增资本(或股本)	-	-	-	-	-	-	-	-	-	-
3. 盈余公积弥补亏损	-	-	-	-	-	-981,304.03	-	-	-	-981,304.03
4. 其他	-	-	-	-	-	-	-	-	-	-
(五) 专项储备	-	-	-	-	-	-	-	-	-	-
1. 本期提取	-	-	-	-	-	-	-	-	-	-
2. 本期使用	-	-	-	-	-	-	-	-	-	-
(六) 其他	-	-	-	-	-	-	-	-	-	-
四、本期末余额	10,000,000.00	10,349,384.33	-	-	-	-	-	-3,792,377.75	-88,886.85	16,468,119.73

后附财务报表附注为财务报表的组成部分。

企业法定代表人:

主管会计工作负责人:

会计机构负责人:

深圳市普天宜通技术股份有限公司
合并所有者权益变动表(续1)
(除特别注明外,金额单位均为人民币元)

项目	2014年度									
	股本	资本公积	减:库存股	其他综合收益	专项储备	盈余公积	一般风险准备	未分配利润	少数股东权益	所有者权益合计
一、上年年末余额	10,000,000.00	-	-	-	-	442,781.41	-	-411,422.83	-39,826.26	9,991,532.32
加:会计政策变更	-	-	-	-	-	-	-	-	-	-
前期差错更正	-	-	-	-	-	-	-	-	-	-
同一控制下企业合并	-	-	-	-	-	-	-	-	-	-
其他	-	-	-	-	-	-	-	-	-	-
二、本年初余额	10,000,000.00	-	-	-	-	442,781.41	-	-411,422.83	-39,826.26	9,991,532.32
三、本期增减变动金额(减少以“-”号填列)	-	-	-	-	-	538,522.63	-	1,810,638.32	-16,481.88	2,332,679.07
(一)综合收益总额	-	-	-	-	-	-	-	2,349,160.95	-16,481.88	2,332,679.07
(二)所有者投入和减少资本	-	-	-	-	-	-	-	-	-	-
1.所有者投入资本	-	-	-	-	-	-	-	-	-	-
2.其他权益工具持有者投入资本	-	-	-	-	-	-	-	-	-	-
3.股份支付计入所有者权益的金额	-	-	-	-	-	-	-	-	-	-
4.其他	-	-	-	-	-	-	-	-	-	-
(三)利润分配	-	-	-	-	-	538,522.63	-	-538,522.63	-	-
1.提取盈余公积	-	-	-	-	-	538,522.63	-	-538,522.63	-	-
2.提取一般风险准备	-	-	-	-	-	-	-	-	-	-
3.对所有者(或股东)的分配	-	-	-	-	-	-	-	-	-	-
4.其他	-	-	-	-	-	-	-	-	-	-
(四)所有者权益内部结转	-	-	-	-	-	-	-	-	-	-
1.资本公积转增资本(或股本)	-	-	-	-	-	-	-	-	-	-
2.盈余公积转增资本(或股本)	-	-	-	-	-	-	-	-	-	-
3.盈余公积弥补亏损	-	-	-	-	-	-	-	-	-	-
4.其他	-	-	-	-	-	-	-	-	-	-
(五)专项储备	-	-	-	-	-	-	-	-	-	-
1.本期提取	-	-	-	-	-	-	-	-	-	-
2.本期使用	-	-	-	-	-	-	-	-	-	-
(六)其他	-	-	-	-	-	-	-	-	-	-
四、本期末余额	10,000,000.00	-	-	-	-	981,304.03	-	1,399,215.49	-56,308.14	12,324,211.38

后附财务报表附注为财务报表的组成部分。

企业法定代表人:



主管会计工作负责人:



会计机构负责人:



深圳市普天宜通技术股份有限公司
合并所有者权益变动表(续2)
(除特别注明外,金额单位均为人民币元)

项目	归属于母公司所有者权益							少数股东权益	所有者权益合计	
	股本	资本公积	减:库存股	其他综合收益	专项储备	盈余公积	一般风险准备			未分配利润
一、上年年末余额	10,000,000.00	-	-	-	-	300,317.77	-	512,736.77	-17,540.07	10,795,514.47
加:会计政策变更	-	-	-	-	-	-	-	-	-	-
前期差错更正	-	-	-	-	-	-	-	-	-	-
同一控制下企业合并	-	-	-	-	-	-	-	-	-	-
其他	-	-	-	-	-	-	-	-	-	-
二、本年期初余额	10,000,000.00	-	-	-	-	300,317.77	-	512,736.77	-17,540.07	10,795,514.47
三、本期增减变动金额(减少以“-”号填列)	-	-	-	-	-	142,463.64	-	-924,159.59	-22,286.19	-803,982.14
(一)综合收益总额	-	-	-	-	-	-	-	-781,695.95	-22,286.19	-803,982.14
(二)所有者投入和减少资本	-	-	-	-	-	-	-	-	-	-
1.所有者投入资本	-	-	-	-	-	-	-	-	-	-
2.其他权益工具持有者投入资本	-	-	-	-	-	-	-	-	-	-
3.股份支付计入所有者权益的金额	-	-	-	-	-	-	-	-	-	-
4.其他	-	-	-	-	-	-	-	-	-	-
(三)利润分配	-	-	-	-	-	142,463.64	-	-142,463.64	-	-
1.提取盈余公积	-	-	-	-	-	142,463.64	-	-142,463.64	-	-
2.提取一般风险准备	-	-	-	-	-	-	-	-	-	-
3.对所有者(或股东)的分配	-	-	-	-	-	-	-	-	-	-
4.其他	-	-	-	-	-	-	-	-	-	-
(四)所有者权益内部结转	-	-	-	-	-	-	-	-	-	-
1.资本公积转增资本(或股本)	-	-	-	-	-	-	-	-	-	-
2.盈余公积转增资本(或股本)	-	-	-	-	-	-	-	-	-	-
3.盈余公积弥补亏损	-	-	-	-	-	-	-	-	-	-
4.其他	-	-	-	-	-	-	-	-	-	-
(五)专项储备	-	-	-	-	-	-	-	-	-	-
1.本期提取	-	-	-	-	-	-	-	-	-	-
2.本期使用	-	-	-	-	-	-	-	-	-	-
(六)其他	-	-	-	-	-	-	-	-	-	-
四、本期期末余额	10,000,000.00	-	-	-	-	442,781.41	-	-411,422.83	-39,826.26	9,991,532.32

后附财务报表附注为财务报表的组成部分。

企业法定代表人:



主管会计工作负责人:



会计机构负责人:



深圳市普天宜通技术股份有限公司

所有者权益变动表

(除特别说明外,金额单位均为人民币元)

项目	2015年1-8月							所有者权益合计
	实收资本	资本公积	减:库存股	其他综合收益	专项储备	盈余公积	未分配利润	
一、上年年末余额	10,000,000.00	-	-	-	-	981,304.03	9,368,080.30	20,349,384.33
加:会计政策变更	-	-	-	-	-	-	-	-
前期差错更正	-	-	-	-	-	-	-	-
其他	-	-	-	-	-	-	-	-
二、本年期初余额	10,000,000.00	-	-	-	-	981,304.03	9,368,080.30	20,349,384.33
三、本期增减变动金额(减少以“-”号填列)	-	10,349,384.33	-	-	-	-981,304.03	-2,068,864.89	7,299,215.41
(一) 综合收益总额	-	-	-	-	-	-	7,299,215.41	7,299,215.41
(二) 所有者投入和减少资本	-	10,349,384.33	-	-	-	-	-	10,349,384.33
1. 所有者投入资本	-	10,349,384.33	-	-	-	-	-	10,349,384.33
2. 其他权益工具持有者投入资本	-	-	-	-	-	-	-	-
3. 股份支付计入所有者权益的金额	-	-	-	-	-	-	-	-
4. 其他	-	-	-	-	-	-	-	-
(三) 利润分配	-	-	-	-	-	-	-9,368,080.30	-9,368,080.30
1. 提取盈余公积	-	-	-	-	-	-	-	-
2. 对所有者(或股东)的分配	-	-	-	-	-	-	-	-
3. 其他	-	-	-	-	-	-	-9,368,080.30	-9,368,080.30
(四) 所有者权益内部结转	-	-	-	-	-	-981,304.03	-	-981,304.03
1. 资本公积转增资本(或股本)	-	-	-	-	-	-	-	-
2. 盈余公积转增资本(或股本)	-	-	-	-	-	-981,304.03	-	-981,304.03
3. 盈余公积弥补亏损	-	-	-	-	-	-	-	-
4. 其他	-	-	-	-	-	-	-	-
(五) 专项储备	-	-	-	-	-	-	-	-
1. 本期提取	-	-	-	-	-	-	-	-
2. 本期使用	-	-	-	-	-	-	-	-
(六) 其他	-	-	-	-	-	-	-	-
四、本期末余额	10,000,000.00	10,349,384.33	-	-	-	-	7,299,215.41	27,648,599.74

后附财务报表附注为财务报表的组成部分。

企业法定代表人:



主管会计工作负责人:



会计机构负责人:



深圳市普天宜通技术股份有限公司

所有者权益变动表 (续1)

(除特别注明外, 金额单位均为人民币元)

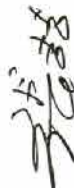
项目	2014年度						所有者权益合计
	实收资本	资本公积	减: 库存股	其他综合收益	专项储备	盈余公积	
一、上年年末余额	10,000,000.00	-	-	-	-	442,781.41	14,964,158.00
加: 会计政策变更	-	-	-	-	-	-	-
前期差错更正	-	-	-	-	-	-	-
其他	-	-	-	-	-	-	-
二、本年期初余额	10,000,000.00	-	-	-	-	442,781.41	14,964,158.00
三、本期增减变动金额 (减少以“-”号填列)	-	-	-	-	-	538,522.63	5,385,226.34
(一) 综合收益总额	-	-	-	-	-	-	5,385,226.34
(二) 所有者投入和减少资本	-	-	-	-	-	-	-
1. 所有者投入资本	-	-	-	-	-	-	-
2. 其他权益工具持有者投入资本	-	-	-	-	-	-	-
2. 股份支付计入所有者权益的金额	-	-	-	-	-	-	-
3. 其他	-	-	-	-	-	-	-
(三) 利润分配	-	-	-	-	-	538,522.63	-538,522.63
1. 提取盈余公积	-	-	-	-	-	538,522.63	-538,522.63
2. 对所有者 (或股东) 的分配	-	-	-	-	-	-	-
3. 其他	-	-	-	-	-	-	-
(四) 所有者权益内部结转	-	-	-	-	-	-	-
1. 资本公积转增资本 (或股本)	-	-	-	-	-	-	-
2. 盈余公积转增资本 (或股本)	-	-	-	-	-	-	-
3. 盈余公积弥补亏损	-	-	-	-	-	-	-
4. 其他	-	-	-	-	-	-	-
(五) 专项储备	-	-	-	-	-	-	-
1. 本期提取	-	-	-	-	-	-	-
2. 本期使用	-	-	-	-	-	-	-
(六) 其他	-	-	-	-	-	-	-
四、本期末余额	10,000,000.00	-	-	-	-	981,304.03	20,349,384.33

后附财务报表附注为财务报表的组成部分。

企业法定代表人:



主管会计工作负责人:



会计机构负责人:



深圳市普天宜通技术股份有限公司


所有者权益变动表 (续2)

(除特别说明外,金额单位均为人民币元)

项目	2013年度							
	实收资本	资本公积	减:库存股	其他综合收益	专项储备	盈余公积	未分配利润	所有者权益合计
一、上年年末余额	10,000,000.00	-	-	-	-	300,317.77	3,239,203.87	13,539,521.64
加:会计政策变更	-	-	-	-	-	-	-	-
前期差错更正	-	-	-	-	-	-	-	-
其他	-	-	-	-	-	-	-	-
二、本年初余额	10,000,000.00	-	-	-	-	300,317.77	3,239,203.87	13,539,521.64
三、本期增减变动金额(减少以“-”号填列)	-	-	-	-	-	142,463.64	1,282,172.72	1,424,636.36
(一) 综合收益总额	-	-	-	-	-	-	1,424,636.36	1,424,636.36
(二) 所有者投入和减少资本	-	-	-	-	-	-	-	-
1. 所有者投入资本	-	-	-	-	-	-	-	-
2. 其他权益工具持有者投入资本	-	-	-	-	-	-	-	-
3. 股份支付计入所有者权益的金额	-	-	-	-	-	-	-	-
4. 其他	-	-	-	-	-	-	-	-
(三) 利润分配	-	-	-	-	-	142,463.64	-142,463.64	-
1. 提取盈余公积	-	-	-	-	-	142,463.64	-142,463.64	-
2. 对所有者(或股东)的分配	-	-	-	-	-	-	-	-
3. 其他	-	-	-	-	-	-	-	-
(四) 所有者权益内部结转	-	-	-	-	-	-	-	-
1. 资本公积转增资本(或股本)	-	-	-	-	-	-	-	-
2. 盈余公积转增资本(或股本)	-	-	-	-	-	-	-	-
3. 盈余公积弥补亏损	-	-	-	-	-	-	-	-
4. 其他	-	-	-	-	-	-	-	-
(五) 专项储备	-	-	-	-	-	-	-	-
1. 本期提取	-	-	-	-	-	-	-	-
2. 本期使用	-	-	-	-	-	-	-	-
(六) 其他	-	-	-	-	-	-	-	-
四、本期末余额	10,000,000.00	-	-	-	-	442,781.41	4,521,376.59	14,964,158.00

后附财务报表附注为财务报表的组成部分。

企业法定代表人:



主管会计工作负责人:



会计机构负责人:





深圳市普天宜通技术股份有限公司

财务报表附注

一、 公司基本情况

(一) 公司简介

中文名称：深圳市普天宜通技术股份有限公司(以下简称“公司”或“本公司”)

法定代表人：闫新

成立日期：2006 年 5 月 22 日

公司住所：深圳市南山区南海大道西海岸大厦 18 层 1801。

邮政编码：518054

联系电话：0755-86363333

传真号码：0755-86363155

(二) 公司的行业性质、经营范围

公司行业性质：专业无线通信设备制造业。

公司经营范围：电子通信产品的开发与销售；系统集成（凭资质证书经营）；软件开发；国内贸易（不含专营、专控、专卖商品及限制项目）。

(三) 公司历史沿革

1、公司原名“深圳市矽谷通信有限公司”，系根据《公司法》的规定设立的有限责任公司，于 2006 年 5 月 22 日注册成立。成立时注册资本为 100 万元，由田汉溶出资 100 万元，占比 100%。本次股东出资业经深圳一飞致远会计师事务所验证并出具深飞验字（2006）第 692 号验资报告。

2、2009 年 11 月 25 日，根据公司股东会决议和田汉溶与蔡亦敏、官鑫林签署的股权转让协议，股东田汉溶将其持有的本公司 80% 股权以 0.8 万元转让给蔡亦敏持有、将其持有的本公司 20% 股权以 0.2 万元转让给官鑫林持有。公司于 2009 年 12 月 4 日在深圳市工商行政管理局办理了工商变更登记。变更后公司股东持股情况如下：

股东名称	出资额	出资比例 (%)
蔡亦敏	800,000.00	80.00
官鑫林	200,000.00	20.00
合计	1,000,000.00	100.00

3、2010 年 10 月 18 日，根据公司股东会决议和蔡亦敏、官鑫林与刘武良签署的股权转让协议，股东蔡亦敏将其持有的本公司 10% 股权以 1 元转让给刘武良持有，股东官鑫林将其持有的本公司 20% 股权以 1 元转让给刘武良持有。公司于 2010 年 11

月 10 日在深圳市市场监督管理局办理了工商变更登记。变更后公司股东持股情况如下：

股东名称	出资额	出资比例 (%)
蔡亦敏	700,000.00	70.00
刘武良	300,000.00	30.00
合计	1,000,000.00	100.00

4、2011 年 5 月 12 日，根据公司股东会决议和修改后的章程规定，公司申请增加注册资本 900 万元，新增注册资本由股东蔡亦敏、刘武良和新股东张忠共同出资认缴。其中第一期新增出资 500 万元业经深圳大公会会计师事务所验证并出具深大公验字[2011]059 号验资报告，并于 2011 年 5 月 27 日在深圳市市场监督管理局办理了工商变更登记。变更后公司股东持股情况如下：

股东名称	出资额	出资比例 (%)
蔡亦敏	2,347,000.00	23.47
刘武良	1,006,000.00	10.06
张忠	2,647,000.00	26.47
合计	6,000,000.00	100.00

5、2011 年 8 月 25 日，公司第二期新增出资 400 万元业经深圳大公会会计师事务所验证并出具深大公验字[2011]092 号验资报告，并在深圳市市场监督管理局办理了工商变更登记。变更后公司股东持股情况如下：

股东名称	出资额	出资比例 (%)
蔡亦敏	5,147,000.00	51.47
刘武良	2,206,000.00	22.06
张忠	2,647,000.00	26.47
合计	10,000,000.00	100.00

6、2013 年 3 月 25 日，根据公司股东会决议和蔡亦敏、刘武良与闫新签署的股权转让协议，股东蔡亦敏将其持有的本公司 51.47% 股权、股东刘武良将其持有的本公司 22.06% 股权共同转让给闫新。公司于 2013 年 4 月 1 日在深圳市市场监督管理局办理了工商变更登记。变更后公司股东持股情况如下：

股东名称	出资额	出资比例 (%)
闫新	7,353,000.00	73.53
张忠	2,647,000.00	26.47
合计	1,0,000,000.00	100.00

7、2013 年 9 月 25 日，根据公司股东会决议和修改后的章程规定，公司申请将名称有“深圳市矽谷通信有限公司”变更为“深圳市普天宜通技术有限公司”。公司于 2013 年 10 月 14 日在深圳市市场监督管理局办理了工商变更登记。

8、2015 年 6 月 3 日，根据公司股东会决议和闫新、张忠与深圳市众智伟业投资发展（有限合伙）签署的股权转让协议，股东闫新将其持有的本公司 7.35% 股权、股东张忠将其持有的本公司 2.65% 股权共同转让给深圳市众智伟业投资发展（有限合伙）。公司于 2015 年 6 月 4 日在深圳市市场监督管理局办理了工商变更登记。变更后公司股东持股情况如下：

股东名称	出资额	出资比例 (%)
闫新	6,618,000.00	66.18
张忠	2,382,000.00	23.82
深圳市众智伟业投资发展（有限合伙）	1,000,000.00	10.00
合计	10,000,000.00	100.00

9、2015 年 6 月 6 日，根据公司股东会决议和修改后公司章程，深圳市普天宜通技术有限公司整体变更设立深圳市普天宜通技术股份有限公司，以本公司截至 2014 年 12 月 31 日止经瑞华会计师事务所（特殊普通合伙）审计的净资产 22,621,286.19 元，按 1:1 的比例折为股份公司股本 1,000 万股，剩余部分 12,621,286.19 元计入资本公积。此次股份公司股本实收情况业经瑞华会计师事务所（特殊普通合伙）瑞华验字 [2015]48090241 号验资报告验证。公司于 2015 年 7 月 16 日在深圳市市场监督管理局完成工商变更登记。

公司整体变更后，股东出资的股本及占总股本的比例如下：

股东名称	出资额	出资比例 (%)
闫新	6,618,000.00	66.18
张忠	2,382,000.00	23.82
深圳市众智伟业投资发展（有限合伙）	1,000,000.00	10.00
合计	10,000,000.00	100.00

(四) 财务报表批准报出

本财务报表业经公司董事会于 2015 年 12 月 7 日批准报出。

(五) 合并财务报表范围

截止 2015 年 8 月 31 日，本公司合并财务报表范围内子公司如下：

子公司名称
深圳市普天宜通网络有限公司

本期合并财务报表范围及其变化情况详见本附注“六、合并范围的变更”和“七、在其他主体中的权益”。

二、 财务报表的编制基础

(一) 编制基础

本公司以持续经营为基础，根据实际发生的交易和事项，按照财政部颁布的《企业会计准则——基本准则》和各项具体会计准则、企业会计准则应用指南、企业会计准则解释及其他相关规定（以下合称“企业会计准则”）进行确认和计量，在此基础上编制财务报表。

(二) 持续经营

本公司自报告期末起未来 12 个月内能够维持持续经营。

三、 重要会计政策及会计估计

(一) 遵循企业会计准则的声明

本公司所编制的财务报表符合企业会计准则的要求，真实、完整地反映了公司的财务状况、经营成果、股东权益变动和现金流量等有关信息。

(二) 会计期间

本公司会计年度自公历 1 月 1 日起至 12 月 31 日止。

(三) 营业周期

本公司营业周期为 12 个月。

(四) 记账本位币

本公司采用人民币为记账本位币。

(五) 同一控制下和非同一控制下企业合并的会计处理方法

同一控制下企业合并：本公司在企业合并中取得的资产和负债，按照合并日在被合并方资产、负债（包括最终控制方收购被合并方而形成的商誉）在最终控制方合并财务报表中的账面价值计量。在合并中取得的净资产账面价值与支付的合并对价账面价值（或发行股份面值总额）的差额，调整资本公积中的股本溢价，资本公积中的股本溢价不足冲减的，调整留存收益。

非同一控制下企业合并：本公司在购买日对作为企业合并对价付出的资产、发生或承担的负债按照公允价值计量，公允价值与其账面价值的差额，计入当期损

益。本公司对合并成本大于合并中取得的被购买方可辨认净资产公允价值份额的差额，确认为商誉；合并成本小于合并中取得的被购买方可辨认净资产公允价值份额的差额，经复核后，计入当期损益。

为企业合并发生的审计、法律服务、评估咨询等中介费用以及其他直接相关费用，于发生时计入当期损益；为企业合并而发行权益性证券的交易费用，冲减权益。

(六) 合并财务报表的编制方法

1、 合并范围

本公司合并财务报表的合并范围以控制为基础确定，所有子公司（包括本公司所控制的被投资方可分割的部分）均纳入合并财务报表。

2、 合并程序

本公司以自身和各子公司的财务报表为基础，根据其他有关资料，编制合并财务报表。本公司编制合并财务报表，将整个企业集团视为一个会计主体，依据相关企业会计准则的确认、计量和列报要求，按照统一的会计政策，反映本企业集团整体财务状况、经营成果和现金流量。

所有纳入合并财务报表合并范围的子公司所采用的会计政策、会计期间与本公司一致，如子公司采用的会计政策、会计期间与本公司不一致的，在编制合并财务报表时，按本公司的会计政策、会计期间进行必要的调整。对于非同一控制下企业合并取得的子公司，以购买日可辨认净资产公允价值为基础对其财务报表进行调整。对于同一控制下企业合并取得的子公司，以其资产、负债（包括最终控制方收购该子公司而形成的商誉）在最终控制方财务报表中的账面价值为基础对其财务报表进行调整。

子公司所有者权益、当期净损益和当期综合收益中属于少数股东的份额分别在合并资产负债表中所有者权益项目下、合并利润表中净利润项目下和综合收益总额项目下单独列示。子公司少数股东分担的当期亏损超过了少数股东在该子公司期初所有者权益中所享有份额而形成的余额，冲减少数股东权益。

(1) 增加子公司或业务

在报告期内，若因同一控制下企业合并增加子公司或业务的，则调整合并资产负债表的期初数；将子公司或业务合并当期期初至报告期末的收入、费用、利润纳入合并利润表；将子公司或业务合并当期期初至报告期末的现金流量纳入合并现金流量表，同时对比较报表的相关项目进行调整，视同合并后的报告主体自最终控制方开始控制时点起一直存在。

因追加投资等原因能够对同一控制下的被投资方实施控制的，视同参与合并的各方在最终控制方开始控制时即以目前的状态存在进行调整。在取得被合并方控制权之前持有的股权投资，在取得原股权之日与合并方和被合并方同处于同一控制之日孰晚日起至合并日之间已确认有关损益、其他综合收益以及其他净资产变动，分别冲减比较报表期间的期初留存收益或当期损益。

在报告期内，若因非同一控制下企业合并增加子公司或业务的，则不调整合并资产负债表期初数；将该子公司或业务自购买日至报告期末的收入、费用、利润纳入合并利润表；该子公司或业务自购买日至报告期末的现金流量纳入合并现金流量表。

因追加投资等原因能够对非同一控制下的被投资方实施控制的，对于购买日之前持有的被购买方的股权，本公司按照该股权在购买日的公允价值进行重新计量，公允价值与其账面价值的差额计入当期投资收益。购买日之前持有的被购买方的股权涉及权益法核算下的其他综合收益以及除净损益、其他综合收益和利润分配之外的其他所有者权益变动的，与其相关的其他综合收益、其他所有者权益变动转为购买日所属当期投资收益，由于被投资方重新计量设定受益计划净负债或净资产变动而产生的其他综合收益除外。

（2）处置子公司或业务

①一般处理方法

在报告期内，本公司处置子公司或业务，则该子公司或业务期初至处置日的收入、费用、利润纳入合并利润表；该子公司或业务期初至处置日的现金流量纳入合并现金流量表。

因处置部分股权投资或其他原因丧失了对被投资方控制权时，对于处置后的剩余股权投资，本公司按照其在丧失控制权日的公允价值进行重新计量。处置股权取得的对价与剩余股权公允价值之和，减去按原持股比例计算应享有原有子公司自购买日或合并日开始持续计算的净资产的份额与商誉之和的差额，计入丧失控制权当期的投资收益。与原有子公司股权投资相关的其他综合收益或除净损益、其他综合收益及利润分配之外的其他所有者权益变动，在丧失控制权时转为当期投资收益，由于被投资方重新计量设定受益计划净负债或净资产变动而产生的其他综合收益除外。

②分步处置子公司

通过多次交易分步处置对子公司股权投资直至丧失控制权的，处置对子公司股权投资的各项交易的条款、条件以及经济影响符合以下一种或多种情况，通常表明应将多次交易事项作为一揽子交易进行会计处理：

- i. 这些交易是同时或者在考虑了彼此影响的情况下订立的；
- ii. 这些交易整体才能达成一项完整的商业结果；
- iii. 一项交易的发生取决于其他至少一项交易的发生；

iv. 一项交易单独看是不经济的，但是和其他交易一并考虑时是经济的。处置对子公司股权投资直至丧失控制权的各项交易属于一揽子交易的，本公司将各项交易作为一项处置子公司并丧失控制权的交易进行会计处理；但是，在丧失控制权之前每一次处置价款与处置投资对应的享有该子公司净资产份额的差额，在合并财务报表中确认为其他综合收益，在丧失控制权时一并转入丧失控制权当期的损益。

处置对子公司股权投资直至丧失控制权的各项交易不属于一揽子交易的，在丧失控制权之前，按不丧失控制权的情况下部分处置对子公司的股权投资的相关政策进行会计处理；在丧失控制权时，按处置子公司一般处理方法进行会计处理。

(3) 购买子公司少数股权

本公司因购买少数股权新取得的长期股权投资与按照新增持股比例计算应享有子公司自购买日（或合并日）开始持续计算的净资产份额之间的差额，调整合并资产负债表中的资本公积中的股本溢价，资本公积中的股本溢价不足冲减的，调整留存收益。

(4) 不丧失控制权的情况下部分处置对子公司的股权投资

在不丧失控制权的情况下因部分处置对子公司的长期股权投资而取得的处置价款与处置长期股权投资相对应享有子公司自购买日或合并日开始持续计算的净资产份额之间的差额，调整合并资产负债表中的资本公积中的股本溢价，资本公积中的股本溢价不足冲减的，调整留存收益。

(七) 现金及现金等价物的确定标准

在编制现金流量表时，将本公司库存现金以及可以随时用于支付的存款确认为现金。将同时具备期限短（从购买日起三个月内到期）、流动性强、易于转换为已知现金、价值变动风险很小四个条件的投资，确定为现金等价物。

(八) 外币业务和外币报表折算

1、 外币业务

外币业务采用交易发生日的即期汇率（或：采用按照系统合理的方法确定的、与交易发生日即期汇率近似的汇率）作为折算汇率将外币金额折合成人民币记账。

资产负债表日外币货币性项目余额按资产负债表日即期汇率折算，由此产生的汇兑差额，除属于与购建符合资本化条件的资产相关的外币专门借款产生的汇兑差额按照借款费用资本化的原则处理外，均计入当期损益。

2、 外币财务报表的折算

资产负债表中的资产和负债项目，采用资产负债表日的即期汇率折算；所有者权益项目除“未分配利润”项目外，其他项目采用发生时的即期汇率折算。利润表中的收入和费用项目，采用交易发生日的即期汇率（或：采用按照系统合理的方法确定的、与交易发生日即期汇率近似的汇率）折算。

处置境外经营时，将与该境外经营相关的外币财务报表折算差额，自所有者权益项目转入处置当期损益。

(九) 金融工具

金融工具包括金融资产、金融负债和权益工具。

1、 金融工具的分类

金融资产和金融负债于初始确认时分类为：以公允价值计量且其变动计入当期损益的金融资产或金融负债，包括交易性金融资产或金融负债和直接指定为以公允价值计量且其变动计入当期损益的金融资产或金融负债；持有至到期投资；应收款项；可供出售金融资产；其他金融负债等。

2、 金融工具确认依据和计量方法

(1) 以公允价值计量且其变动计入当期损益的金融资产（金融负债）

取得时以公允价值（扣除已宣告但尚未发放的现金股利或已到付息期但尚未领取的债券利息）作为初始确认金额，相关的交易费用计入当期损益。

持有期间将取得的利息或现金股利确认为投资收益，期末将公允价值变动计入当期损益。

处置时，其公允价值与初始入账金额之间的差额确认为投资收益，同时调整公允价值变动损益。

(2) 持有至到期投资

取得时按公允价值（扣除已到付息期但尚未领取的债券利息）和相关交易费用之和作为初始确认金额。

持有期间按照摊余成本和实际利率计算确认利息收入，计入投资收益。实际利率在取得时确定，在该预期存续期间或适用的更短期间内保持不变。

处置时，将所取得价款与该投资账面价值之间的差额计入投资收益。

(3) 应收款项

公司对外销售商品或提供劳务形成的应收债权，以及公司持有的其他企业的不包括在活跃市场上有报价的债务工具的债权，包括应收账款、其他应收款等，以向购货方应收的合同或协议价款作为初始确认金额；具有融资性质的，按其现值进行初始确认。

收回或处置时，将取得的价款与该应收款项账面价值之间的差额计入当期损益。

(4) 可供出售金融资产

取得时按公允价值(扣除已宣告但尚未发放的现金股利或已到付息期但尚未领取的债券利息)和相关交易费用之和作为初始确认金额。

持有期间将取得的利息或现金股利确认为投资收益。期末以公允价值计量且将公允价值变动计入其他综合收益。但是，在活跃市场中没有报价且其公允价值不能可靠计量的权益工具投资，以及与该权益工具挂钩并须通过交付该权益工具结算的衍生金融资产，按照成本计量。

处置时，将取得的价款与该金融资产账面价值之间的差额，计入投资损益；同时，将原直接计入其他综合收益的公允价值变动累计额对应处置部分的金额转出，计入当期损益。

(5) 其他金融负债

按其公允价值和相关交易费用之和作为初始确认金额。采用摊余成本进行后续计量。

3、 金融资产转移的确认依据和计量方法

公司发生金融资产转移时，如已将金融资产所有权上几乎所有的风险和报酬转移给转入方，则终止确认该金融资产；如保留了金融资产所有权上几乎所有的风险和报酬的，则不终止确认该金融资产。

在判断金融资产转移是否满足上述金融资产终止确认条件时，采用实质重于形式的原则。公司将金融资产转移区分为金融资产整体转移和部分转移。金融资产整体转移满足终止确认条件的，将下列两项金额的差额计入当期损益：

- (1) 所转移金融资产的账面价值；
- (2) 因转移而收到的对价，与原直接计入所有者权益的公允价值变动累计额(涉及转移的金融资产为可供出售金融资产的情形)之和。

金融资产部分转移满足终止确认条件的，将所转移金融资产整体的账面价值，在终止确认部分和未终止确认部分之间，按照各自的相对公允价值进行分摊，并将下列两项金额的差额计入当期损益：

- (1) 终止确认部分的账面价值；
- (2) 终止确认部分的对价，与原直接计入所有者权益的公允价值变动累计额中对应终止确认部分的金额(涉及转移的金融资产为可供出售金融资产的情形)之和。

金融资产转移不满足终止确认条件的，继续确认该金融资产，所收到的对价确认为一项金融负债。

4、 金融负债终止确认条件

金融负债的现时义务全部或部分已经解除的，则终止确认该金融负债或其一部分；本公司若与债权人签定协议，以承担新金融负债方式替换现存金融负债，且新金融负债与现存金融负债的合同条款实质上不同的，则终止确认现存金融负债，并同时确认新金融负债。

对现存金融负债全部或部分合同条款作出实质性修改的，则终止确认现存金融负债或其一部分，同时将修改条款后的金融负债确认为一项新金融负债。

金融负债全部或部分终止确认时，终止确认的金融负债账面价值与支付对价（包括转出的非现金资产或承担的新金融负债）之间的差额，计入当期损益。

本公司若回购部分金融负债的，在回购日按照继续确认部分与终止确认部分的相对公允价值，将该金融负债整体的账面价值进行分配。分配给终止确认部分的账面价值与支付的对价（包括转出的非现金资产或承担的新金融负债）之间的差额，计入当期损益。

5、 金融资产和金融负债的公允价值的确定方法

存在活跃市场的金融工具，以活跃市场中的报价确定其公允价值。不存在活跃市场的金融工具，采用估值技术确定其公允价值。在估值时，本公司采用在当前情况下适用并且有足够可利用数据和其他信息支持的估值技术，选择与市场参与者在相关资产或负债的交易中所考虑的资产或负债特征相一致的输入值，并优先使用相关可观察输入值。只有在相关可观察输入值无法取得或取得不切实可行的情况下，才使用不可观察输入值。

6、 金融资产（不含应收款项）减值的测试方法及会计处理方法

除以公允价值计量且其变动计入当期损益的金融资产外，本公司于资产负债表日对金融资产的账面价值进行检查，如果有客观证据表明某项金融资产发生减值的，计提减值准备。

（1）可供出售金融资产的减值准备：

期末如果可供出售金融资产的公允价值发生严重下降，或在综合考虑各种相关因素后，预期这种下降趋势属于非暂时性的，就认定其已发生减值，将原直接计入所有者权益的公允价值下降形成的累计损失一并转出，确认减值损失。

对于已确认减值损失的可供出售债务工具，在随后的会计期间公允价值已上升且客观上与确认原减值损失确认后发生的事项有关的，原确认的减值损失予以转回，计入当期损益。

可供出售权益工具投资发生的减值损失，不通过损益转回。

(2) 持有至到期投资的减值准备：

持有至到期投资减值损失的计量比照应收款项减值损失计量方法处理。

(十) 应收款项

1、 单项金额重大并单项计提坏账准备的应收款项：

(1) 单项金额重大的判断依据或金额标准

单项金额重大并单项计提坏账准备的应收款项和其他应收款是指单项应收款项账面余额超过 100 万元和单项其他应收款项账面余额超过 100 万元。

(2) 单项金额重大并单项计提坏账准备的计提方法：

根据其未来现金流量现值低于其账面价值的差额计提坏账准备，经单独测试未发生减值的，以账龄为信用风险特征根据账龄分析法计提坏账准备。

2、 按信用风险特征组合计提坏账准备应收款项：

应收款项按信用风险特征划分为无信用风险组合和正常信用风险组合。

无信用风险组合的应收款项主要包括合并范围内应收关联方单位款项等可以确定收回的应收款项。如无客观证据表明其发生了减值的，不计提坏账准备。

正常信用风险组合的应收款项主要包括除上述无信用风险组合的应收款项外，无客观证据表明客户财务状况和履约能力严重恶化的应收款项。采用账龄分析法计提坏账准备。

正常信用风险组合中，采用账龄分析法计提坏账准备的具体比例如下：

账龄	应收账款计提比例(%)	其他应收款计提比例(%)
1 年以内 (含 1 年)	5	5
1-2 年	10	10
2-3 年	20	20
3-4 年	30	30
4-5 年	50	50
5 年以上	100	100

3、 单项金额虽不重大但单项计提坏账准备的应收账款

对单项余额 100 万元以下的应收账款和单项余额 100 万元以下的其他应收款有确凿证据表明可收回性与组合（账龄分析法）存在明显差异的应收款项，采用

个别认定法计提坏账准备。

对于其他应收款项（包括应收票据、预付款项、应收利息、长期应收款等），根据其实际损失率，采用个别认定法计提相应的坏账准备。

（十一）存货

1、 存货的分类

存货分类为：原材料、库存商品、发出商品、项目成本、低值易耗品、包装物等大类。

2、 发出存货的计价方法

存货发出时按加权平均法计价。

3、 不同类别存货可变现净值的确定依据

产成品、库存商品和用于出售的材料等直接用于出售的商品存货，在正常生产经营过程中，以该存货的估计售价减去估计的销售费用和相关税费后的金额，确定其可变现净值；需要经过加工的材料存货，在正常生产经营过程中，以所生产的产成品的估计售价减去至完工时估计将要发生的成本、估计的销售费用和相关税费后的金额，确定其可变现净值；为执行销售合同或者劳务合同而持有的存货，其可变现净值以合同价格为基础计算，若持有存货的数量多于销售合同订购数量的，超出部分的存货的可变现净值以一般销售价格为基础计算。

期末按照单个存货项目计提存货跌价准备；但对于数量繁多、单价较低的存货，按照存货类别计提存货跌价准备；与在同一地区生产和销售的产品系列相关、具有相同或类似最终用途或目的，且难以与其他项目分开计量的存货，则合并计提存货跌价准备。

除有明确证据表明资产负债表日市场价格异常外，存货项目的可变现净值以资产负债表日市场价格为基础确定。

本期期末存货项目的可变现净值以资产负债表日市场价格为基础确定。

4、 存货的盘存制度

采用永续盘存制

5、 低值易耗品和包装物的摊销方法

- （1）低值易耗品采用一次转销法
- （2）包装物采用一次转销法

(十二) 长期股权投资

1、 共同控制、重大影响的判断标准

共同控制，是指按照相关约定对某项安排所共有的控制，并且该安排的相关活动必须经过分享控制权的参与方一致同意后才能决策。本公司与其他合营方一同对被投资单位实施共同控制且对被投资单位净资产享有权利的，被投资单位为本公司的合营企业。

重大影响，是指对一个企业的财务和经营决策有参与决策的权力，但并不能够控制或者与其他方一起共同控制这些政策的制定。本公司能够对被投资单位施加重大影响的，被投资单位为本公司联营企业。

2、 初始投资成本的确定

(1) 企业合并形成的长期股权投资

同一控制下的企业合并：公司以支付现金、转让非现金资产或承担债务方式以及以发行权益性证券作为合并对价的，在合并日按照取得被合并方所有者权益在最终控制方合并财务报表中的账面价值的份额作为长期股权投资的初始投资成本。因追加投资等原因能够对同一控制下的被投资单位实施控制的，在合并日根据合并后应享有被合并方净资产在最终控制方合并财务报表中的账面价值的份额，确定长期股权投资的初始投资成本。合并日长期股权投资的初始投资成本，与达到合并前的长期股权投资账面价值加上合并日进一步取得股份新支付对价的账面价值之和的差额，调整股本溢价，股本溢价不足冲减的，冲减留存收益。

非同一控制下的企业合并：公司按照购买日确定的合并成本作为长期股权投资的初始投资成本。因追加投资等原因能够对非同一控制下的被投资单位实施控制的，按照原持有的股权投资账面价值加上新增投资成本之和，作为改按成本法核算的初始投资成本。

(2) 其他方式取得的长期股权投资

以支付现金方式取得的长期股权投资，按照实际支付的购买价款作为初始投资成本。

以发行权益性证券取得的长期股权投资，按照发行权益性证券的公允价值作为初始投资成本。

在非货币性资产交换具备商业实质和换入资产或换出资产的公允价值能够可靠计量的前提下，非货币性资产交换换入的长期股权投资以换出资产的公允价值和应支付的相关税费确定其初始投资成本，除非有确凿证据表明换入资产的公允价值更加可靠；不满足上述前提的非货币性资产交换，以换出资产的账面价值和应支付的相关税费作为换入长期股权投资的初始投资成本。

通过债务重组取得的长期股权投资，其初始投资成本按照公允价值为基础确定。

3、 后续计量及损益确认方法

(1) 成本法核算的长期股权投资

公司对子公司的长期股权投资，采用成本法核算。除取得投资时实际支付的价款或对价中包含的已宣告但尚未发放的现金股利或利润外，公司按照享有被投资单位宣告发放的现金股利或利润确认当期投资收益。

(2) 权益法核算的长期股权投资

对联营企业和合营企业的长期股权投资，采用权益法核算。初始投资成本大于投资时应享有被投资单位可辨认净资产公允价值份额的差额，不调整长期股权投资的初始投资成本；初始投资成本小于投资时应享有被投资单位可辨认净资产公允价值份额的差额，计入当期损益。

公司按照应享有或应分担的被投资单位实现的净损益和其他综合收益的份额，分别确认投资收益和其他综合收益，同时调整长期股权投资的账面价值；按照被投资单位宣告分派的利润或现金股利计算应享有的部分，相应减少长期股权投资的账面价值；对于被投资单位除净损益、其他综合收益和利润分配以外所有者权益的其他变动，调整长期股权投资的账面价值并计入所有者权益。

在确认应享有被投资单位净损益的份额时，以取得投资时被投资单位可辨认净资产的公允价值为基础，并按照公司的会计政策及会计期间，对被投资单位的净利润进行调整后确认。在持有投资期间，被投资单位编制合并财务报表的，以合并财务报表中的净利润、其他综合收益和其他所有者权益变动中归属于被投资单位的金额为基础进行核算。

公司与联营企业、合营企业之间发生的未实现内部交易损益按照应享有的比例计算归属于公司的部分，予以抵销，在此基础上确认投资收益。与被投资单位发生的未实现内部交易损失，属于资产减值损失的，全额确认。公司与联营企业、合营企业之间发生投出或出售资产的交易，该资产构成业务的，按照本附注“四、（五）同一控制下和非同一控制下企业合并的会计处理方法”和“四、（六）合并财务报表的编制方法”中披露的相关政策进行会计处理。

在公司确认应分担被投资单位发生的亏损时，按照以下顺序进行处理：首先，冲减长期股权投资的账面价值。其次，长期股权投资的账面价值不足以冲减的，以其他实质上构成对被投资单位净投资的长期权益账面价值为限继续确认投资损失，冲减长期应收项目等的账面价值。最后，经过上述处理，

按照投资合同或协议约定企业仍承担额外义务的，按预计承担的义务确认预计负债，计入当期投资损失。

(3) 长期股权投资的处置

处置长期股权投资，其账面价值与实际取得价款的差额，计入当期损益。

采用权益法核算的长期股权投资，在处置该项投资时，采用与被投资单位直接处置相关资产或负债相同的基础，按相应比例对原计入其他综合收益的部分进行会计处理。因被投资单位除净损益、其他综合收益和利润分配以外的其他所有者权益变动而确认的所有者权益，按比例结转入当期损益，由于被投资方重新计量设定受益计划净负债或净资产变动而产生的其他综合收益除外。

因处置部分股权投资等原因丧失了对被投资单位的共同控制或重大影响的，处置后的剩余股权改按金融工具确认和计量准则核算，其在丧失共同控制或重大影响之日的公允价值与账面价值之间的差额计入当期损益。原股权投资因采用权益法核算而确认的其他综合收益，在终止采用权益法核算时采用与被投资单位直接处置相关资产或负债相同的基础进行会计处理。因被投资方除净损益、其他综合收益和利润分配以外的其他所有者权益变动而确认的所有者权益，在终止采用权益法核算时全部转入当期损益。

因处置部分股权投资等原因丧失了对被投资单位控制权的，在编制个别财务报表时，处置后的剩余股权能够对被投资单位实施共同控制或重大影响的，改按权益法核算，并对该剩余股权视同自取得时即采用权益法核算进行调整；处置后的剩余股权不能对被投资单位实施共同控制或施加重大影响的，改按金融工具确认和计量准则的有关规定进行会计处理，其在丧失控制之日的公允价值与账面价值间的差额计入当期损益。

处置的股权是因追加投资等原因通过企业合并取得的，在编制个别财务报表时，处置后的剩余股权采用成本法或权益法核算的，购买日之前持有的股权投资因采用权益法核算而确认的其他综合收益和其他所有者权益按比例结转；处置后的剩余股权改按金融工具确认和计量准则进行会计处理的，其他综合收益和其他所有者权益全部结转。

(十三) 固定资产

1、 固定资产确认条件

固定资产指为生产商品、提供劳务、出租或经营管理而持有，并且使用寿命超过一个会计年度的有形资产。固定资产在同时满足下列条件时予以确认：

- (1) 与该固定资产有关的经济利益很可能流入企业；
- (2) 该固定资产的成本能够可靠地计量。

2、 折旧方法

固定资产折旧采用年限平均法分类计提，根据固定资产类别、预计使用寿命和预计净残值率确定折旧率。如固定资产各组成部分的使用寿命不同或者以不同方式为企业提供经济利益，则选择不同折旧率或折旧方法，分别计提折旧。

各类固定资产折旧方法、折旧年限、残值率和年折旧率如下：

类别	折旧年限（年）	残值率（%）	年折旧率（%）
办公设备	3-5	5.00	19.00-31.67
运输设备	5	5.00	19.00

3、 融资租入固定资产的认定依据、计价方法

公司与租赁方所签订的租赁协议条款中规定了下列条件之一的，确认为融资租入资产：

- （1）租赁期满后租赁资产的所有权归属于本公司；
- （2）公司具有购买资产的选择权，购买价款远低于行使选择权时该资产的公允价值；
- （3）租赁期占所租赁资产使用寿命的大部分；
- （4）租赁开始日的最低租赁付款额现值，与该资产的公允价值不存在较大的差异。

公司在承租开始日，将租赁资产公允价值与最低租赁付款额现值两者中较低者作为租入资产的入账价值，将最低租赁付款额作为长期应付款的入账价值，其差额作为未确认的融资费。

(十四) 在建工程

在建工程项目按建造该项资产达到预定可使用状态前所发生的必要支出，作为固定资产的入账价值。所建造的固定资产在工程已达到预定可使用状态，但尚未办理竣工决算的，自达到预定可使用状态之日起，根据工程预算、造价或者工程实际成本等，按估计的价值转入固定资产，并按本公司固定资产折旧政策计提固定资产的折旧，待办理竣工决算后，再按实际成本调整原来的暂估价值，但不调整原已计提的折旧额。

(十五) 借款费用

1、 借款费用资本化的确认原则

借款费用，包括借款利息、折价或者溢价的摊销、辅助费用以及因外币借款而发生的汇兑差额等。

公司发生的借款费用，可直接归属于符合资本化条件的资产的购建或者生产的，予以资本化，计入相关资产成本；其他借款费用，在发生时根据其发生额确认为费用，计入当期损益。

符合资本化条件的资产，是指需要经过相当长时间的购建或者生产活动才能达到预定可使用或者可销售状态的固定资产、投资性房地产和存货等资产。

借款费用同时满足下列条件时开始资本化：

(1) 资产支出已经发生，资产支出包括为购建或者生产符合资本化条件的资产而以支付现金、转移非现金资产或者承担带息债务形式发生的支出；

(2) 借款费用已经发生；

(3) 为使资产达到预定可使用或者可销售状态所必要的购建或者生产活动已经开始。

2、 借款费用资本化期间

资本化期间，指从借款费用开始资本化时点到停止资本化时点的期间，借款费用暂停资本化的期间不包括在内。

当购建或者生产符合资本化条件的资产达到预定可使用或者可销售状态时，借款费用停止资本化。

当购建或者生产符合资本化条件的资产中部分项目分别完工且可单独使用时，该部分资产借款费用停止资本化。

购建或者生产的资产的部分分别完工，但必须等到整体完工后才可使用或可对外销售的，在该资产整体完工时停止借款费用资本化。

3、 暂停资本化期间

符合资本化条件的资产在购建或生产过程中发生的非正常中断、且中断时间连续超过 3 个月的，则借款费用暂停资本化；该项中断如是所购建或生产的符合资本化条件的资产达到预定可使用状态或者可销售状态必要的程序，则借款费用继续资本化。在中断期间发生的借款费用确认为当期损益，直至资产的购建或者生产活动重新开始后借款费用继续资本化。

4、 借款费用资本化率、资本化金额的计算方法

对于为购建或者生产符合资本化条件的资产而借入的专门借款，以专门借款当期实际发生的借款费用，减去尚未动用的借款资金存入银行取得的利息收入或进行暂时性投资取得的投资收益后的金额，来确定借款费用的资本化金额。

对于为购建或者生产符合资本化条件的资产而占用的一般借款，根据累计资产支出超过专门借款部分的资产支出加权平均数乘以所占用一般借款的资本化率，计算确定一般借款应予资本化的借款费用金额。资本化率根据一般借款加权平均利率计算确定。

(十六)无形资产

1、 无形资产的计价方法

(1) 公司取得无形资产时按成本进行初始计量；

外购无形资产的成本，包括购买价款、相关税费以及直接归属于使该项资产达到预定用途所发生的其他支出。购买无形资产的价款超过正常信用条件延期支付，实质上具有融资性质的，无形资产的成本以购买价款的现值为基础确定。

债务重组取得债务人用以抵债的无形资产，以该无形资产的公允价值为基础确定其入账价值，并将重组债务的账面价值与该用以抵债的无形资产公允价值之间的差额，计入当期损益。

在非货币性资产交换具备商业实质且换入资产或换出资产的公允价值能够可靠计量的前提下，非货币性资产交换换入的无形资产以换出资产的公允价值为基础确定其入账价值，除非有确凿证据表明换入资产的公允价值更加可靠；不满足上述前提的非货币性资产交换，以换出资产的账面价值和应支付的相关税费作为换入无形资产的成本，不确认损益。

(2) 后续计量

在取得无形资产时分析判断其使用寿命。

对于使用寿命有限的无形资产，在为企业带来经济利益的期限内按直线法摊销；无法预见无形资产为企业带来经济利益期限的，视为使用寿命不确定的无形资产，不予摊销。

2、 使用寿命有限的无形资产的使用寿命估计情况

每期末，对使用寿命有限的无形资产的使用寿命及摊销方法进行复核。

经复核，本年期末无形资产的使用寿命及摊销方法与以前估计未有不同。

3、 使用寿命不确定的无形资产的判断依据以及对其使用寿命进行复核的程序
截至资产负债表日,本公司没有使用寿命不确定的无形资产

4、 划分研究阶段和开发阶段的具体标准

公司内部研究开发项目的支出分为研究阶段支出和开发阶段支出。

研究阶段：为获取并理解新的科学或技术知识等而进行的独创性的有计划调查、研究活动的阶段。

开发阶段：在进行商业性生产或使用前，将研究成果或其他知识应用于某项计划或设计，以生产出新的或具有实质性改进的材料、装置、产品等活动的阶段。

5、 开发阶段支出资本化的具体条件

内部研究开发项目开发阶段的支出，同时满足下列条件时确认为无形资产：

- (1) 完成该无形资产以使其能够使用或出售在技术上具有可行性；
- (2) 具有完成该无形资产并使用或出售的意图；
- (3) 无形资产产生经济利益的方式，包括能够证明运用该无形资产生产的产品存在市场或无形资产自身存在市场，无形资产将在内部使用的，能够证明其有用性；
- (4) 有足够的技术、财务资源和其他资源支持，以完成该无形资产的开发，并有能力使用或出售该无形资产；
- (5) 归属于该无形资产开发阶段的支出能够可靠地计量。

开发阶段的支出，若不满足上列条件的，于发生时计入当期损益。研究阶段的支出，在发生时计入当期损益。

(十七) 长期资产减值

长期股权投资、采用成本模式计量的投资性房地产、固定资产、在建工程、无形资产等长期资产，于资产负债表日存在减值迹象的，进行减值测试。减值测试结果表明资产的可收回金额低于其账面价值的，按其差额计提减值准备并计入减值损失。可收回金额为资产的公允价值减去处置费用后的净额与资产预计未来现金流量的现值两者之间的较高者。资产减值准备按单项资产为基础计算并确认，如果难以对单项资产的可收回金额进行估计的，以该资产所属的资产组确定资产组的可收回金额。资产组是能够独立产生现金流入的最小资产组合。

商誉至少在每年年度终了进行减值测试。

本公司进行商誉减值测试，对于因企业合并形成的商誉的账面价值，自购买日起按照合理的方法分摊至相关的资产组；难以分摊至相关的资产组的，将其分摊至相关

的资产组组合。在将商誉的账面价值分摊至相关的资产组或者资产组组合时，按照各资产组或者资产组组合的公允价值占相关资产组或者资产组组合公允价值总额的比例进行分摊。公允价值难以可靠计量的，按照各资产组或者资产组组合的账面价值占相关资产组或者资产组组合账面价值总额的比例进行分摊。

在对包含商誉的相关资产组或者资产组组合进行减值测试时，如与商誉相关的资产组或者资产组组合存在减值迹象的，先对不包含商誉的资产组或者资产组组合进行减值测试，计算可收回金额，并与相关账面价值相比较，确认相应的减值损失。再对包含商誉的资产组或者资产组组合进行减值测试，比较这些相关资产组或者资产组组合的账面价值（包括所分摊的商誉的账面价值部分）与其可收回金额，如相关资产组或者资产组组合的可收回金额低于其账面价值的，确认商誉的减值损失。上述资产减值损失一经确认，在以后会计期间不予转回。

(十八) 长期待摊费用

长期待摊费用为已经发生但应由本期和以后各期负担的分摊期限在一年以上的各项费用。

1、 摊销方法

长期待摊费用在受益期内平均摊销

2、 摊销年限

长期待摊费用在取得时按照实际成本计价，开办费在发生时计入当期损益；经营性租赁固定资产的装修费用在可使用年限和租赁期两者较低年限进行平均摊销，其他长期待摊费用按项目的受益期平均摊销。对于在以后会计期间已无法带来预期经济利益的长期待摊费用，本公司对其尚未摊销的摊余价值全部转入当期损益。

(十九) 职工薪酬

1、 短期薪酬的会计处理方法

本公司在职工为本公司提供服务的会计期间，将实际发生的短期薪酬确认为负债，并计入当期损益或相关资产成本。

本公司为职工缴纳的社会保险费和住房公积金，以及按规定提取的工会经费和职工教育经费，在职工为本公司提供服务的会计期间，根据规定的计提基础和计提比例计算确定相应的职工薪酬金额。

职工福利费为非货币性福利的，如能够可靠计量的，按照公允价值计量。

2、 离职后福利的会计处理方法

(1) 设定提存计划

本公司按当地政府的相关规定为职工缴纳基本养老保险和失业保险,在职工为本公司提供服务的会计期间,按以当地规定的缴纳基数和比例计算应缴纳金额,确认为负债,并计入当期损益或相关资产成本。

(2) 设定受益计划

本公司根据预期累计福利单位法确定的公式将设定受益计划产生的福利义务归属于职工提供服务的期间,并计入当期损益或相关资产成本。

设定受益计划义务现值减去设定受益计划资产公允价值所形成的赤字或盈余确认为一项设定受益计划净负债或净资产。设定受益计划存在盈余的,本公司以设定受益计划的盈余和资产上限两项的孰低者计量设定受益计划净资产。

所有设定受益计划义务,包括预期在职工提供服务的年度报告期间结束后的十二个月内支付的义务,根据资产负债表日与设定受益计划义务期限和币种相匹配的国债或活跃市场上的高质量公司债券的市场收益率予以折现。

设定受益计划产生的服务成本和设定受益计划净负债或净资产的利息净额计入当期损益或相关资产成本;重新计量设定受益计划净负债或净资产所产生的变动计入其他综合收益,并且在后续会计期间不转回至损益。

在设定受益计划结算时,按在结算日确定的设定受益计划义务现值和结算价格两者的差额,确认结算利得或损失。

3、 辞退福利的会计处理方法

本公司在不能单方面撤回因解除劳动关系计划或裁减建议所提供的辞退福利时,或确认与涉及支付辞退福利的重组相关的成本或费用时(两者孰早),确认辞退福利产生的职工薪酬负债,并计入当期损益。

(二十) 预计负债

1、 预计负债的确认标准

与诉讼、债务担保、亏损合同、重组事项等或有事项相关的义务同时满足下列条件时,本公司确认为预计负债:

- (1) 该义务是本公司承担的现时义务;
- (2) 履行该义务很可能导致经济利益流出本公司;
- (3) 该义务的金额能够可靠地计量。

2、 预计负债的计量方法

本公司预计负债按履行相关现时义务所需的支出的最佳估计数进行初始计量。

本公司在确定最佳估计数时，综合考虑与或有事项有关的风险、不确定性和货币时间价值等因素。对于货币时间价值影响重大的，通过对相关未来现金流出进行折现后确定最佳估计数。

最佳估计数分别以下情况处理：

所需支出存在一个连续范围（或区间），且该范围内各种结果发生的可能性相同的，则最佳估计数按照该范围的中间值即上下限金额的平均数确定。

所需支出不存在一个连续范围（或区间），或虽然存在一个连续范围但该范围内各种结果发生的可能性不相同的，如或有事项涉及单个项目的，则最佳估计数按照最可能发生金额确定；如或有事项涉及多个项目的，则最佳估计数按各种可能结果及相关概率计算确定。

本公司清偿预计负债所需支出全部或部分预期由第三方补偿的，补偿金额在基本确定能够收到时，作为资产单独确认，确认的补偿金额不超过预计负债的账面价值。

(二十一) 收入

1、 销售商品收入确认时间的具体判断标准

(1) 销售商品收入确认和计量的总体原则

公司已将商品所有权上的主要风险和报酬转移给购买方；公司既没有保留与所有权相联系的继续管理权，也没有对已售出的商品实施有效控制；收入的金额能够可靠地计量；相关的经济利益很可能流入企业；相关的已发生或将发生的成本能够可靠地计量时，确认商品销售收入实现。

2、 本公司收入确认的具体方法

(1) 销售商品的收入

公司对外提供商品销售，将商品交付给客户经验收合格，并收讫价款或者取得收取价款的凭据时确认收入。

(2) 软件产品销售收入

软件产品项目，一般需要通过产品交付、上线试运行、初验及终验流程。在合同约定的项目全部完成，经客户验收确认后，收到货款或获取收款权力时，确认收入。

(3) 技术服务收入

公司技术服务主要为软件开发服务，系公司根据客户需求进行特定的技术开发或技术服务。技术服务收入确认的具体为：

A、在同一会计期间内开始并完成、合同金额较小、简单的技术服务项目，在合同约定的项目全部完成，经客户验收确认后，收到货款或获取收款权力时，确认收入。

B、开始和完成分属不同的报告期间、合同金额 100 万元以上、复杂的技术服务项目，按合同约定在项目实施测试阶段（以下简称初验）进行结算，在获得客户签署的阶段验收报告后确认收入。

(二十二) 政府补助

1、 类型

政府补助，是本公司从政府无偿取得的货币性资产与非货币性资产。分为与资产相关的政府补助和与收益相关的政府补助。

与资产相关的政府补助，是指本公司取得的、用于购建或以其他方式形成长期资产的政府补助，包括购买固定资产或无形资产的财政拨款、固定资产专门借款的财政贴息等。与收益相关的政府补助，是指除与资产相关的政府补助之外的政府补助。

2、 确认时点

与资产相关的政府补助，在实际收到款项时，按照到账的实际金额计量，确认资产（银行存款）和递延收益，自资产可供使用时起，按照资产的预计使用期限，将递延收益平均分摊转入当期损益。相关资产在使用寿命结束时或结束前被处置（出售、转让、报废等），尚未分摊的递延收益余额应当一次性转入资产处置当期的收益，不再予以递延。

与收益有关的政府补助，对于按照固定的定额标准取得的政府补助，按照应收金额计量，确认为营业外收入，否则在实际收到的时候计入营业外收入。

3、 会计处理

与购建固定资产、无形资产等长期资产相关的政府补助，确认为递延收益，按照所建造或购买的资产使用年限分期计入营业外收入；

与收益相关的政府补助，用于补偿企业以后期间的相关费用或损失的，取得时确认为递延收益，在确认相关费用的期间计入当期营业外收入；用于补偿企业已发生的相关费用或损失的，取得时直接计入当期营业外收入。

(二十三) 递延所得税资产/递延所得税负债

对于可抵扣暂时性差异确认递延所得税资产，以未来期间很可能取得的用来抵扣可抵扣暂时性差异的应纳税所得额为限。对于能够结转以后年度的可抵扣亏损和税款抵减，以很可能获得用来抵扣可抵扣亏损和税款抵减的未来应纳税所得额为限，确认相应的递延所得税资产。

对于应纳税暂时性差异，除特殊情况外，确认递延所得税负债。

不确认递延所得税资产或递延所得税负债的特殊情况包括：商誉的初始确认；除企业合并以外的发生时既不影响会计利润也不影响应纳税所得额（或可抵扣亏损）的其他交易或事项。

当拥有以净额结算的法定权利，且意图以净额结算或取得资产、清偿负债同时进行，当期所得税资产及当期所得税负债以抵销后的净额列报。

当拥有以净额结算当期所得税资产及当期所得税负债的法定权利，且递延所得税资产及递延所得税负债是与同一税收征管部门对同一纳税主体征收的所得税相关或者是对不同的纳税主体相关，但在未来每一具有重要性的递延所得税资产及负债转回的期间内，涉及的纳税主体意图以净额结算当期所得税资产和负债或是同时取得资产、清偿负债时，递延所得税资产及递延所得税负债以抵销后的净额列报。

(二十四) 关联方

一方控制、共同控制另一方或对另一方施加重大影响，以及两方或两方以上同受一方控制、共同控制的，构成关联方。关联方可为个人或企业。仅仅同受国家控制而不存在其他关联方关系的企业，不构成本公司的关联方。

本公司的关联方包括但不限于：

- (1) 本公司的母公司；
- (2) 本公司的子公司；
- (3) 与本公司受同一母公司控制的其他企业；
- (4) 对本公司实施共同控制的投资方；
- (5) 对本公司施加重大影响的投资方；
- (6) 本公司的合营企业，包括合营企业的子公司；
- (7) 本公司的联营企业，包括联营企业的子公司；
- (8) 本公司的主要投资者个人及与其关系密切的家庭成员；
- (9) 本公司或其母公司的关键管理人员及与其关系密切的家庭成员；
- (10) 本公司的主要投资者个人、关键管理人员或与其关系密切的家庭成员控制、共同控制的其他企业。

(二十五)重要会计政策和会计估计的变更

1、 会计政策变更

本公司已执行财政部于 2014 年颁布的下列新的及修订的企业会计准则：

- 《企业会计准则—基本准则》（修订）、
- 《企业会计准则第 2 号——长期股权投资》（修订）、
- 《企业会计准则第 9 号——职工薪酬》（修订）、
- 《企业会计准则第 30 号——财务报表列报》（修订）、
- 《企业会计准则第 33 号——合并财务报表》（修订）、
- 《企业会计准则第 37 号——金融工具列报》（修订）、
- 《企业会计准则第 39 号——公允价值计量》、
- 《企业会计准则第 40 号——合营安排》、
- 《企业会计准则第 41 号——在其他主体中权益的披露》。

本公司执行上述企业会计准则的主要影响如下：

①执行《企业会计准则第 9 号——职工薪酬》（修订）

本公司根据《企业会计准则第 9 号——职工薪酬》（修订）将辞退福利、基本养老保险及失业保险单独分类至辞退福利及设定提存计划核算，并进行了补充披露。

②执行《企业会计准则第 30 号——财务报表列报》（修订）

本公司根据《企业会计准则第 30 号——财务报表列报》（修订）将原列报于合并资产负债表及资产负债表的“其他非流动负债”科目的递延收益项目，改为列报于“递延收益”科目。

本报告期公司除上述会计政策变更之外，其他主要会计政策未发生变更，以上变更均对所有者权益无影响。

2、 重要会计估计变更

本报告期公司主要会计估计未发生变更。

(二十六)前期会计差错更正

本报告期发现并采用追溯重述法更正的重要会计差错

会计差错更正的内容	受影响的比较期间 报表项目名称	2013 年度对比财 务报表影响数	2014 年度对比财 务报表影响数
补入收到的政府补助及利息收入；	货币资金	10,009.73	10,009.73
跨期收入调整相应调整应收账款及往来款性质的款项由应收账款重分类至其他应收款、补提应收账款坏账准备；	应收账款	-10,383,831.97	-6,677,963.32
已付款未到货的在途物资重分类至预付账款及预付账款贷方余额重分类调整至应付账款；	预付款项	1,297,922.37	1,431,230.14

深圳市普天宜通技术股份有限公司
2013 年度至 2015 年 8 月
财务报表附注

会计差错更正的内容	受影响的比较期间 报表项目名称	2013 年度对比财 务报表影响数	2014 年度对比财 务报表影响数
往来款性质的款项由应收账款重分类至其他应收款及补提其他应收款坏账准备；	其他应收款	12,133,064.23	12,708,620.11
跨期收入调整相应调整存货及已付款未到货的在途物资重分类至预付账款、补提存货跌价准备；	存货	-1,815,420.92	-6,598,538.21
调整待摊费用；	一年内到期的非流动资产	-105,623.92	
重分类待抵扣进项税额；	其他流动资产	92,309.67	376.89
补提递延所得税资产；	递延所得税资产	189,807.05	328,016.17
预付账款贷方余额重分类调整至应付账款；	应付账款	328,251.55	-1,286,852.87
跨期收入调整相应调整预收账款及预收款性质的款项由其他应付款重分类至预收账款；	预收账款	8,172,715.99	13,882,942.80
调整多计提职工薪酬；	应付职工薪酬	-364.62	-16,334.04
跨期收入调整相应调整增值税、企业所得税等；	应交税费	152,954.56	-1,475,236.30
预收款性质的款项由其他应付款重分类至预收账款；	其他应付款	-4,712,298.20	754,941.44
调整预提费用；	其他流动负债	-1,194,551.54	-1,306,552.24
补提取盈余公积；	盈余公积	290,781.03	-280,824.59
相应调整未分配利润影响额；	期末未分配利润	-1,612,869.43	-9,072,801.41
子公司损益调整相应调整少数股东权益；	少数股东权益	-6,383.10	2,468.72
跨期收入调整；	营业收入	-3,805,214.55	-7,894,961.44
跨期收入调整相应调整营业成本及归属于项目成本的研发人员薪酬由管理费用重分类至营业成本；	营业成本	136,561.47	1,493,467.55
跨期收入调整相应调整营业税金及附加；	营业税金及附加	-23,399.33	14,472.15
调整预提费用及跨期费用；	销售费用	-633,222.89	559,366.56
归属于项目成本的研发人员薪酬由管理费用重分类至营业成本；	管理费用	-1,498,897.87	-2,255,148.50
补入利息收入；	财务费用	-9.73	
补提坏账准备及存货跌价准备；	资产减值损失	676,425.72	1,230,118.11
补入收到的政府补助及调整长期挂账的应付款项零星尾款；	营业外收入	10,061.60	
调整长期挂账的应收款项零星尾款；	营业外支出	1,305.97	
调整当期所得税费用及递延所得税费用；	所得税费用	-34,291.95	-914,551.54

四、 税项

(一) 公司主要税种和税率

税种	计税依据	税率(%)		
		2015 年 1-8 月	2014 年度	2013 年度
增值税	按税法规定计算的销售货物和应税劳务收入为基础计算销项税额，在扣除当期允许抵扣的进项税额后，差额部分为应交增值税	17	17	17
城市维护建设税	按实际缴纳的营业税、增值税及消费税计征	7	7	7
教育费附加	按实际缴纳的营业税、增值税及消费税计征	3	3	3
地方教育费附加	按实际缴纳的营业税、增值税及消费税计征	2	2	2
企业所得税	应纳税所得额	25、15	25、15	15

不同所得税纳税主体适用所得税税率情况

纳税主体名称	2015 年 1-8 月	2014 年度	2013 年度
深圳市普天宜通技术股份有限公司	15%	15%	15%
深圳市普天宜通网络有限公司	25%	25%	25%

(二) 税收优惠及批文

企业所得税

本公司被认定为“高新技术企业”，于 2012 年 11 月 5 日取得编号为 GR201244200710 的高新技术企业认定证书，认定有效期为三年。根据《中华人民共和国企业所得税法》第二十八条及其实施条例第九十三条规定，深圳市蛇口国家税务局于 2013 年 4 月 25 日出具了深国税蛇减免备案[2013]53 号《税收优惠登记备案通知书》，同意本公司 2012 年 1 月 1 日至 2014 年 12 月 31 日期间实际执行高新技术企业的优惠企业所得税率 15%。

增值税

根据财政部、国家税务总局财税[2011]100 号《关于软件产品增值税政策的通知》规定，自 2011 年 1 月 1 日起，对增值税一般纳税人销售其自行开发生产的软件产品，按 17% 税率征收增值税后，对其增值税实际税负超过 3% 的部分实行即征即退政策。本公司于 2013 年 12 月 30 日被深圳市经济贸易和信息化委员会认定为软件企业，享受该增值税政策。

五、 合并财务报表主要项目注释

(以下金额单位若未特别注明者均为人民币元)

(一) 货币资金

项目	2015-8-31	2014-12-31	2013-12-31
库存现金	21,198.65	2,727.25	29,136.65
银行存款	2,585,079.65	15,686,956.56	5,758,313.69
合计	2,606,278.30	15,689,683.81	5,787,450.34

本报告期公司不存在受限制的货币资金

(二) 应收账款

1、 应收账款分类披露

种类	2015-8-31				账面价值
	账面余额		坏账准备		
	金额	比例 (%)	金额	计提比例 (%)	
单项金额重大并单项计提坏账准备的应收账款					
按信用风险特征组合计提坏账准备的应收账款	6,953,783.69	100.0	430,320.28	6.19	6,523,463.41
单项金额虽不重大但单项计提坏账准备的应收账款					
合计	6,953,783.69	100.0	430,320.28	6.19	6,523,463.41

种类	2014-12-31				账面价值
	账面余额		坏账准备		
	金额	比例 (%)	金额	计提比例 (%)	
单项金额重大并单项计提坏账准备的应收账款					
按信用风险特征组合计提坏账准备的应收账款	4,549,681.91	100.00	246,284.17	5.41	4,303,397.74
单项金额虽不重大但单项计提坏账准备的应收账款					
合计	4,549,681.91	100.00	246,284.17	5.41	4,303,397.74

种类	2013-12-31				账面价值
	账面余额		坏账准备		
	金额	比例 (%)	金额	计提比例 (%)	
单项金额重大并单项计提坏账准备的应收账款					
按信用风险特征组合计提坏账准备的应收账款	3,197,838.90	100.00	163,449.22	5.11	3,034,389.68
单项金额虽不重大但单项计提坏账准备的应收账款					
合计	3,197,838.90	100.00	163,449.22	5.11	3,034,389.68

组合中，按账龄分析法计提坏账准备的应收账款

账龄	2015-8-31			2014-12-31			2013-12-31		
	应收账款	坏账准备	计提比例 (%)	应收账款	坏账准备	计提比例 (%)	应收账款	坏账准备	计提比例 (%)
1年以内	5,672,063.79	283,603.19	5.00	4,240,061.41	212,003.07	5.00	3,126,693.40	156,334.67	5.00
1-2年	1,125,159.40	112,515.94	10.00	276,430.00	27,643.00	10.00	71,145.50	7,114.55	10.00
2-3年	127,670.00	25,534.00	20.00	33,190.50	6,638.10	20.00			20.00
3-4年	28,890.50	8,667.15	30.00						
4-5年									
5年以上									
合计	6,953,783.69	430,320.28	6.19	4,549,681.91	246,284.17	5.41	3,197,838.90	163,449.22	5.11

2、本报告期计提、转回或收回的坏账准备情况

项目	2015年1-8月	2014年度	2013年度
计提坏账准备	184,036.11	82,834.95	19,979.72
收回/转回坏账准备			

3、本报告期实际核销的应收账款情况

项目	2015年1-8月	2014年度	2013年度
实际核销的应收账款	83,000.00		

4、按欠款方归集的期末余额前五名的应收账款情况

2015 年 8 月 31 日

单位名称	与本公司关系	账面余额	账龄	占应收账款总额的比例(%)
重庆信威通信技术有限责任公司	非关联方	2,350,000.00	1 年以内	33.79
北京国基科技股份有限公司	非关联方	1,200,000.00	1 年以内	17.26
中国联合网络通信有限公司福建省份公司	非关联方	1,034,900.00	1 年以内	14.88
中船重工(武汉)凌久高科有限公司	非关联方	533,159.00	1 年以内	7.67
厦门普杰信息科技有限公司	非关联方	407,000.00	1-2 年	5.85
合计		5,525,059.00		79.45

2014 年 12 月 31 日

单位名称	与本公司关系	账面余额	账龄	占应收账款总额的比例(%)
普天信息技术有限公司	非关联方	1,357,000.00	1 年以内	29.83
中国联合网络通信有限公司福建省份公司	非关联方	1,026,300.00	1 年以内	22.56
中国南方航空股份有限公司深圳分公司	非关联方	415,983.00	1 年以内	9.14
厦门普杰信息科技有限公司	非关联方	407,000.00	1 年以内	8.95
北京睿坦科技有限公司	非关联方	189,504.00	1 年以内	4.17
合计		3,395,787.00		74.65

2013 年 12 月 31 日

单位名称	与本公司关系	账面余额	账龄	占应收账款总额的比例(%)
中国南方航空股份有限公司深圳分公司	非关联方	1,482,800.00	1 年以内	46.37
联通系统集成有限公司广东省分公司	非关联方	308,784.00	1 年以内	9.66
武汉艾维电网有限公司	非关联方	227,764.40	1 年以内	7.12
北京睿坦科技有限公司	非关联方	189,504.00	1 年以内	5.93
惠州市城市管理行政执法局	非关联方	165,200.00	1 年以内	5.17
合计		2,374,052.40		74.25

5、 因金融资产转移而终止确认的应收账款

本报告期无因金融资产转移而终止确认的应收账款。

6、 转移应收账款且继续涉入形成的资产、负债金额

本报告期无转移应收账款且继续涉入形成的资产、负债。

(三) 预付款项

1、 预付款项按账龄列示

账龄	2015-8-31		2014-12-31		2013-12-31	
	账面余额	比例 (%)	账面余额	比例 (%)	账面余额	比例 (%)
1 年以内	7,853,436.76	97.84	1,541,157.64	89.19	1,713,880.46	91.72
1 至 2 年	317.50		36,915.00	2.14	154,800.00	8.28
2 至 3 年	23,655.00	0.29	149,800.00	8.67		
3 年以上	149,800.00	1.87				
合计	8,027,209.26	100.00	1,727,872.64	100.00	1,868,680.46	100.00

2、 预付款项金额前五名单位情况

2015 年 8 月 31 日

单位名称	与本公司关系	账面余额	时间	经济内容
深圳市盛百强电子有限公司	关联方	7,476,938.79	1 年以内	预付货款
武汉金鼎力科技有限公司	非关联方	160,000.00	1 年以内	预付货款
北京首信锐普通信设备有限公司	非关联方	139,800.00	2-3 年	预付货款
深圳市康凯斯信息技术有限公司	非关联方	60,000.00	1 年以内	预付货款
江苏馥榕信息技术有限公司	非关联方	36,000.00	1 年以内	预付货款
合计		7,872,738.79		

2014 年 12 月 31 日

单位名称	与本公司关系	账面余额	时间	经济内容
深圳市盛百强电子有限公司	关联方	1,436,730.14	2 年以内	预付货款
北京首信锐普通信设备有限公司	非关联方	139,800.00	1-2 年	预付货款
北京浩联成商贸有限公司	非关联方	80,000.00	1 年以内	预付货款
深圳市瑞丰箱包制品有限公司	非关联方	22,400.00	1 年以内	预付货款
重庆广睿达科技有限公司	非关联方	14,760.00	1 年以内	预付货款
合计		1,693,690.14		

2013 年 12 月 31 日

单位名称	与本公司关系	账面余额	时间	经济内容
深圳市盛百强电子有限公司	关联方	1,181,717.33	1 年以内	预付货款
深圳市航安网络科技有限公司	非关联方	179,562.46	1 年以内	预付货款
北京首信锐普通信设备有限公司	非关联方	139,800.00	1 年以内	预付货款
东莞瀚进塑胶电子有限公司	非关联方	61,600.00	1 年以内	预付货款
泰克飞石通讯科技(北京)有限公司	非关联方	45,000.00	1 年以内	预付货款
合计		1,607,679.79		

(四) 其他应收款

1、 其他应收款分类披露

种类	2015-8-31				账面价值
	账面余额		坏账准备		
	金额	比例 (%)	金额	计提比例 (%)	
单项金额重大并单项计提坏账准备的其他应收款					
按信用风险特征组合计提坏账准备的其他应收款	12,724,287.93	100.00	1,252,317.86	9.84	11,471,970.07
单项金额虽不重大但单项计提坏账准备的其他应收款					
合计	12,724,287.93	100.00	1,252,317.86	9.84	11,471,970.07

种类	2014-12-31				账面价值
	账面余额		坏账准备		
	金额	比例 (%)	金额	计提比例 (%)	
单项金额重大并单项计提坏账准备的其他应收款					
按信用风险特征组合计提坏账准备的其他应收款	15,518,531.68	100.00	1,157,359.52	7.46	14,361,172.16
单项金额虽不重大但单项计提坏账准备的其他应收款					
合计	15,518,531.68	100.00	1,157,359.52	7.46	14,361,172.16

种类	2013-12-31				账面价值
	账面余额		坏账准备		
	金额	比例 (%)	金额	计提比例 (%)	
单项金额重大并单项计提坏账准备的其他应收款					
按信用风险特征组合计提坏账准备的其他应收款	14,866,230.42	100.00	1,449,663.73	9.75	13,416,566.69
单项金额虽不重大但单项计提坏账准备的其他应收款					
合计	14,866,230.42	100.00	1,449,663.73	9.75	13,416,566.69

组合中, 按账龄分析法计提坏账准备的其他应收款

账龄	2015-8-31			2014-12-31			2013-12-31		
	其他应收款	坏账准备	计提比例 (%)	其他应收款	坏账准备	计提比例 (%)	其他应收款	坏账准备	计提比例 (%)
1 年以内	5,268,143.04	263,407.17	5.00	10,236,133.10	511,806.66	5.00	8,911,176.94	445,558.85	5.00
1-2 年	6,202,312.82	620,231.28	10.00	4,118,268.61	411,826.87	10.00	1,872,058.13	187,205.81	10.00
2-3 年	95,702.10	19,140.42	20.00	1,161,129.97	232,225.99	20.00	4,079,995.35	815,999.07	20.00
3-4 年	1,155,129.97	346,538.99	30.00				3,000.00	900.00	30.00
4-5 年				3,000.00	1,500.00	50.00			
5 年以上	3,000.00	3,000.00	100.00						
合计	12,724,287.93	1,252,317.86	9.84	15,518,531.68	1,157,359.52	7.46	14,866,230.42	1,449,663.73	9.75

2、 本期计提、转回或收回的坏账准备情况

项目	2015 年 1-8 月	2014 年度	2013 年度
计提坏账准备			
收回/转回坏账准备	94,958.34		1,115,197.50
		292,304.21	

3、 本期实际核销的其他应收款情况

本报告期无实际核销的其他应收款。

4、 其他应收款按款项性质分类情况

款项性质	2015-8-31	2014-12-31	2013-12-31
往来款	10,794,996.77	13,724,420.93	13,458,212.44
押金及保证金	1,565,990.93	1,663,612.58	1,266,377.00
备用金	316,354.72	85,466.95	141,640.98
代扣代缴社保及公积金	46,945.51	45,031.22	
合计	12,724,287.93	15,518,531.68	14,866,230.42

5、按欠款方归集的期末余额前五名的其他应收款情况

2015年8月31日

单位名称	款项性质	账面余额	账龄	占其他应收款期末余额合计数的比例(%)	坏账准备余额
深圳市盛百强电子有限公司	往来款	10,794,996.77	4年以内	84.84	1,073,592.24
中国普天信息产业股份有限公司	履约保证金	1,148,062.00	1-2年	9.02	114,806.20
中船重工(武汉)凌久高科有限公司	保证金	96,886.00	1年以内	0.76	4,844.30
深圳市证通电子股份有限公司	押金	95,754.35	1年以内、1-2年	0.75	9,287.72
邦盟汇骏顾问(深圳)有限公司	押金	80,000.00	1年以内	0.63	4,000.00
合计		12,215,699.12		96.00	1,206,530.46

2014年12月31日

单位名称	款项性质	账面余额	账龄	占其他应收款期末余额合计数的比例(%)	坏账准备余额
深圳市盛百强电子有限公司	往来款	13,724,420.93	3年以内	88.44	1,056,597.58
中国普天信息产业股份有限公司	履约保证金	1,148,562.00	1年以内	7.40	57,428.10
北京大唐高鸿数据网络技术有限公司	投标保证金	200,500.00	1年以内	1.29	10,025.00
北京汉鼎盛世咨询服务服务有限公司	押金	100,000.00	1年以内	0.64	5,000.00
深圳市证通电子股份有限公司	押金	90,000.00	1年以内	0.58	4,500.00
合计		15,263,482.93		98.35	1,133,550.68

2013年12月31日

单位名称	款项性质	账面余额	账龄	占其他应收款期末余额合计数的比例(%)	坏账准备余额
深圳市盛百强电子有限公司	往来款	13,458,212.44	3年以内	90.53	1,324,478.70
泰克飞石通讯科技(北京)有限公司	货物保证金	1,007,500.00	1-2年	6.78	100,750.00
深圳市证通电子股份有限公司	押金	90,000.00	1年以内	0.61	4,500.00
胡方芳	备用金	54,500.00	1年以内	0.37	2,725.00
中国人民武装警察部队广西壮族自治区总队后勤部	保证金	50,000.00	1年以内	0.34	2,500.00
合计		14,660,212.44		98.63	1,434,953.70

6、 涉及政府补助的应收款项

本报告期无涉及政府补助的应收款项。

7、 因金融资产转移而终止确认的其他应收款

本报告期无因金融资产转移而终止确认的其他应收款。

8、 转移其他应收款且继续涉入形成的资产、负债金额

本报告期无转移其他应收款且继续涉入形成的资产、负债。

(五) 存货

1、 存货分类

项目	2015-8-31		
	账面余额	跌价准备	账面价值
原材料	146,946.73		146,946.73
库存商品	4,149,349.68	999,628.57	3,149,721.11
发出商品	6,213,443.75		6,213,443.75
合计	10,509,740.16	999,628.57	9,510,111.59

项目	2014-12-31		
	账面余额	跌价准备	账面价值
原材料	1,333,160.00		1,333,160.00
库存商品	6,163,211.03	1,008,671.78	5,154,539.25
发出商品	3,920,137.20		3,920,137.20
合计	11,416,508.23	1,008,671.78	10,407,836.45

项目	2013-12-31		
	账面余额	跌价准备	账面价值
原材料	304,228.32		304,228.32
库存商品	9,313,517.26	379,258.40	8,934,258.86
发出商品	2,697,505.28		2,697,505.28
合计	12,315,250.86	379,258.40	11,935,992.46

2、 存货跌价准备

项目	2012-12-31	本期增加金额		本期减少金额		2013-12-31
		计提	其他	转回或转销	其他	
库存商品		379,258.40				379,258.40
合计		379,258.40				379,258.40

项目	2013-12-31	本期增加金额		本期减少金额		2014-12-31
		计提	其他	转回或转销	其他	
库存商品	379,258.40	760,343.00		130,929.62		1,008,671.78
合计	379,258.40	760,343.00		130,929.62		1,008,671.78

项目	2014-12-31	本期增加金额		本期减少金额		2015-8-31
		计提	其他	转回或转销	其他	
库存商品	1,008,671.78	2,067.19		11,110.40		999,628.57
合计	1,008,671.78	2,067.19		11,110.40		999,628.57

(六) 其他流动资产

项目	2015-8-31	2014-12-31	2013-12-31
待抵扣增值税进项税额	7,396.15	376.89	92,309.67
合计	7,396.15	376.89	92,309.67

(七) 固定资产

1、 固定资产情况

2013 年 12 月 31 日

项目	电子设备	运输工具	合计
1. 账面原值			
(1) 年初余额	311,808.62	69,164.32	380,972.94
(2) 本期增加金额	122,143.55		122,143.55
— 购置	122,143.55		122,143.55
— 在建工程转入			
— 企业合并增加			
(3) 本期减少金额			
— 处置或报废			
(4) 期末余额	433,952.17	69,164.32	503,116.49
2. 累计折旧			
(1) 年初余额	109,001.08	27,320.00	136,321.08
(2) 本期增加金额	104,653.76	13,113.60	117,767.36
— 计提	104,653.76	13,113.60	117,767.36
(3) 本期减少金额			
— 处置或报废			
(4) 期末余额	213,654.84	40,433.60	254,088.44
3. 减值准备			
(1) 年初余额			
(2) 本期增加金额			
— 计提			
(3) 本期减少金额			
— 处置或报废			
(4) 期末余额			
4. 账面价值			
(1) 期末账面价值	220,297.33	28,730.72	249,028.05
(2) 年初账面价值	202,807.54	41,844.32	244,651.86

2013 年折旧额 117,767.36 元；

2014 年 12 月 31 日

项目	电子设备	运输工具	合计
1. 账面原值			
(1) 年初余额	433,952.17	69,164.32	503,116.49
(2) 本期增加金额	328,652.42		328,652.42
— 购置	328,652.42		328,652.42
— 在建工程转入			
— 企业合并增加			
(3) 本期减少金额			
— 处置或报废			
(4) 期末余额	762,604.59	69,164.32	831,768.91
2. 累计折旧			
(1) 年初余额	213,654.84	40,433.60	254,088.44
(2) 本期增加金额	145,942.07	13,113.60	159,055.67
— 计提	145,942.07	13,113.60	159,055.67
(3) 本期减少金额			
— 处置或报废			
(4) 期末余额	359,596.91	53,547.20	413,144.11
3. 减值准备			
(1) 年初余额			
(2) 本期增加金额			
— 计提			
(3) 本期减少金额			
— 处置或报废			
(4) 期末余额			
4. 账面价值			
(1) 期末账面价值	403,007.68	15,617.12	418,624.80
(2) 年初账面价值	220,297.33	28,730.72	249,028.05

2014 年折旧额 159,055.67 元；

2015 年 8 月 31 日

项目	电子设备	运输工具	合计
1. 账面原值			
(1) 年初余额	762,604.59	69,164.32	831,768.91
(2) 本期增加金额	112,353.88		112,353.88
—购置	112,353.88		112,353.88
—在建工程转入			
—企业合并增加			
(3) 本期减少金额			
—处置或报废			
(4) 期末余额	874,958.47	69,164.32	944,122.79
2. 累计折旧			
(1) 年初余额	359,596.91	53,547.20	413,144.11
(2) 本期增加金额	125,807.98	8,742.40	134,550.38
—计提	125,807.98	8,742.40	134,550.38
(3) 本期减少金额			
—处置或报废			
(4) 期末余额			
3. 减值准备			
(1) 年初余额			
(2) 本期增加金额			
—计提			
(3) 本期减少金额			
—处置或报废			
(4) 期末余额	485,404.89	62,289.60	547,694.49
4. 账面价值			
(1) 期末账面价值	389,553.58	6,874.72	396,428.30
(2) 年初账面价值	403,007.68	15,617.12	418,624.80

2015 年 1-8 月折旧额 134,550.38 元；

- 2、 本报告期内无暂时闲置的固定资产
- 3、 本报告期内无通过融资租赁租入的固定资产
- 4、 本报告期内无通过经营租赁租出的固定资产
- 5、 本报告期内无未办妥产权证书的固定资产

(八) 递延所得税资产

1、 未经抵销的递延所得税资产

项目	2015-8-31		2014-12-31		2013-12-31	
	可抵扣暂时性差异	递延所得税资产	可抵扣暂时性差异	递延所得税资产	可抵扣暂时性差异	递延所得税资产
资产减值准备	2,682,266.71	566,358.92	2,412,315.47	496,296.88	1,992,371.35	431,610.93
合计	2,682,266.71	566,358.92	2,412,315.47	496,296.88	1,992,371.35	431,610.93

2、 未确认递延所得税资产明细

项目	2015-8-31	2014-12-31	2013-12-31
可抵扣亏损	5,926,037.84	2,964,122.14	1,602,431.07
小计	5,926,037.84	2,964,122.14	1,602,431.07

3、 未确认递延所得税资产的可抵扣亏损将于以下年度到期

年份	2015-8-31	2014-12-31	2013-12-31
2015年			194,227.98
2016年	392,551.66	392,551.66	392,551.66
2017年	327,923.89	327,923.89	327,923.89
2018年	687,727.54	687,727.54	687,727.54
2019年	1,361,691.07	1,361,691.07	
2020年	2,961,915.70		
合计	5,926,037.84	2,964,122.14	1,602,431.07

(九) 短期借款

1、 短期借款分类

项目	2015-8-31	2014-12-31	2013-12-31
担保、抵押借款	3,000,000.00	3,000,000.00	
合计	3,000,000.00	3,000,000.00	

2、 本报告期短期借款中无已到期未偿还的借款

(十) 应付账款

1、 应付账款列示

项目	2015-8-31	2014-12-31	2013-12-31
1年以内	2,120,778.58	4,979,837.51	4,904,272.86
1-2年	2,684,814.23	491,791.20	
2-3年			
3年以上			
合计	4,805,592.81	5,471,628.71	4,904,272.86

2、 本报告期应付账款中无欠持本公司 5%以上（含 5%）表决权股份的股东单款项

3、 本报告期应付账款中无欠关联方款项。

(十一) 预收账款

1、 预收账款列示

项目	2015-8-31	2014-12-31	2013-12-31
1 年以内	6,180,576.79	18,581,946.00	9,667,149.99
1-2 年	3,403,468.01	1,260,288.80	285,808.80
2-3 年			4,767,480.00
合计	9,584,044.80	19,842,234.80	14,720,438.79

2、 本报告期无预收持本公司 5%以上（含 5%）表决权股份的股东单位款项

3、 本报告期无预收关联方款项

(十二) 应付职工薪酬

1、 应付职工薪酬列示

项目	2015-8-31	2014-12-31	2013-12-31
短期薪酬	1,095,885.08	2,172,875.79	1,670,240.24
设定提存计划			
设定受益计划			
辞退福利			
其他长期福利			
小计	1,095,885.08	2,172,875.79	1,670,240.24
减：资产负债表日起 12 个月之后支付的部分			
合计	1,095,885.08	2,172,875.79	1,670,240.24

2、 短期薪酬列示

项目	2012-12-31	本期增加	本期减少	2013-12-31
(1) 工资、奖金、津贴和补贴	1,603,458.92	9,237,761.89	9,170,980.57	1,670,240.24
(2) 职工福利费		253,894.73	253,894.73	
(3) 社会保险费		206,439.02	206,439.02	
其中：医疗保险费		181,755.14	181,755.14	
工伤保险费		9,424.54	9,424.54	
生育保险费		15,259.34	15,259.34	
(4) 住房公积金		166,568.02	166,568.02	
(5) 工会经费和职工教育经费				
(6) 辞退福利				
合计	1,603,458.92	9,864,663.66	9,797,882.34	1,670,240.24

项目	2013-12-31	本期增加	本期减少	2014-12-31
(1) 工资、奖金、津贴和补贴	1,670,240.24	11,023,004.37	10,520,368.82	2,172,875.79
(2) 职工福利费		445,751.63	445,751.63	
(3) 社会保险费		234,122.14	234,122.14	
其中：医疗保险费		208,642.85	208,642.85	
工伤保险费		7,878.17	7,878.17	
生育保险费		17,601.12	17,601.12	
(4) 住房公积金		208,648.57	208,648.57	
(5) 工会经费和职工教育经费				
(6) 辞退福利				
合计	1,670,240.24	11,911,526.71	11,408,891.16	2,172,875.79

项目	2014-12-31	本期增加	本期减少	2015-8-31
(1) 工资、奖金、津贴和补贴	2,172,875.79	7,351,144.59	8,428,135.30	1,095,885.08
(2) 职工福利费		299,449.59	299,449.59	
(3) 社会保险费		176,924.22	176,924.22	
其中：医疗保险费		153,761.38	153,761.38	
工伤保险费		5,574.48	5,574.48	
生育保险费		17,588.36	17,588.36	
(4) 住房公积金		162,043.40	162,043.40	
(5) 工会经费和职工教育经费				
(6) 辞退福利				
合计	2,172,875.79	7,989,561.80	9,066,552.51	1,095,885.08

3、 设定提存计划

项目	2012-12-31	本期增加	本期减少	2013-12-31
基本养老保险		309,344.89	309,344.89	
失业保险		34,764.00	34,764.00	
合计		344,108.89	344,108.89	

项目	2013-12-31	本期增加	本期减少	2014-12-31
基本养老保险		352,597.97	352,597.97	
失业保险		34,001.24	34,001.24	
合计		386,599.21	386,599.21	

项目	2014-12-31	本期增加	本期减少	2015-8-31
基本养老保险		250,302.82	250,302.82	
失业保险		25,497.81	25,497.81	
合计		275,800.63	275,800.63	

(十三) 应交税费

税费项目	2015-8-31	2014-12-31	2013-12-31
增值税	1,753,808.49	443,459.97	959,388.22
企业所得税	291,062.38	311,564.00	165,697.65
个人所得税	71,999.70	51,578.36	61,013.57
城市维护建设税	16,002.90	85,757.56	51,483.41
教育费附加	11,430.65	61,255.40	36,773.86
堤围费			1,361.71
合计	2,144,304.12	953,615.29	1,275,718.42

(十四) 其他应付款

1、 其他应付款按账龄列示

项目	2015-8-31	2014-12-31	2013-12-31
1年以内	1,083,093.56	1,655,354.60	3,984,270.85
1-2年	442,835.10	1,844,646.00	258,354.80
2-3年	344,646.00	129,494.80	11,200.00
3年以上	140,694.80	11,200.00	
合计	2,011,269.46	3,640,695.40	4,253,825.65

2、 期末数中持本公司5%以上(含5%)表决权股份的股东单位款项详见附注八、

(五)

(十五) 股本

股东名称	2012-12-31	本期增加	本期减少	2013-12-31
闫新		7,353,000.00		7,353,000.00
张忠	2,647,000.00			2,647,000.00
蔡亦敏	5,147,000.00		5,147,000.00	
刘武良	2,206,000.00		2,206,000.00	
合计	10,000,000.00	7,353,000.00	7,353,000.00	10,000,000.00

股东名称	2013-12-31	本期增加	本期减少	2014-12-31
闫新	7,353,000.00			7,353,000.00
张忠	2,647,000.00			2,647,000.00
合计	10,000,000.00			10,000,000.00

股东名称	2014-12-31	本期增加	本期减少	2015-8-31
闫新	7,353,000.00		735,000.00	6,618,000.00
张忠	2,647,000.00		265,000.00	2,382,000.00
深圳市众智伟业投资发展(有限合伙)		1,000,000.00		1,000,000.00
合计	10,000,000.00	1,000,000.00	1,000,000.00	10,000,000.00

(十六) 资本公积

项目	2014-12-31	本期增加	本期减少	2015-8-31
资本溢价(股本溢价)		10,349,384.33		10,349,384.33
合计		10,349,384.33		10,349,384.33

(十七) 盈余公积

项目	2012-12-31	本期增加	本期减少	2013-12-31
法定盈余公积	300,317.77	142,463.64		442,781.41
合计	300,317.77	142,463.64		442,781.41

项目	2013-12-31	本期增加	本期减少	2014-12-31
法定盈余公积	442,781.41	538,522.63		981,304.03
合计	442,781.41	538,522.63		981,304.03

项目	2014-12-31	本期增加	本期减少	2015-8-31
法定盈余公积	981,304.03		981,304.03	
合计	981,304.03		981,304.03	

(十八) 未分配利润

项目	2015 年 1-8 月	2014 年度	2013 年度
调整前上期末未分配利润	1,399,215.49	-411,422.83	512,736.77
调整年初未分配利润合计数 (调增+, 调减-)			
调整后年初未分配利润	1,399,215.49	-411,422.83	512,736.77
加: 本期归属于母公司所有者的净利润	4,176,487.06	2,349,160.95	-781,695.95
减: 提取法定盈余公积		538,522.63	142,463.64
提取任意盈余公积			
提取一般风险准备			
应付普通股股利			
转作股本的普通股股利			
其他	9,368,080.30		
期末未分配利润	-3,792,377.75	1,399,215.49	-411,422.83

(十九) 营业收入和营业成本

1、 营业收入、营业成本

项目	2015 年 1-8 月		2014 年度		2013 年度	
	收入	成本	收入	成本	收入	成本
主营业务	27,725,880.38	10,569,696.49	32,847,121.24	13,867,114.00	31,664,247.31	19,692,049.53
其他业务	212,434.12	152,213.49	574,732.67	322,230.90	1,633,777.60	504,469.79
合计	27,938,314.50	10,721,909.98	33,421,853.91	14,189,344.90	33,298,024.91	20,196,519.32

2、 主营业务（分项目）

名称	2015 年 1-8 月		2014 年度		2013 年度	
	营业收入	营业成本	营业收入	营业成本	营业收入	营业成本
通信产品销售	11,520,272.67	9,727,331.95	23,935,848.25	12,173,897.82	23,803,759.44	18,190,040.17
软件销售	15,364,170.12	773,988.48	6,868,290.76	1,368,625.04	7,450,769.40	1,467,898.64
技术服务	841,437.59	68,376.06	2,042,982.23	324,591.14	409,718.47	34,110.72
合计	27,725,880.38	10,569,696.49	32,847,121.24	13,867,114.00	31,664,247.31	19,692,049.53

(二十) 营业税金及附加

项目	2015 年 1-8 月	2014 年度	2013 年度
城市维护建设税	86,984.21	272,412.12	127,373.67
教育费附加	62,131.58	194,580.10	90,981.16
合计	149,115.79	466,992.22	218,354.83

(二十一) 销售费用

项目	2015 年 1-8 月	2014 年度	2013 年度
职工薪酬	3,030,430.54	4,308,761.01	2,440,454.53
房租管理费	218,682.11	489,613.00	610,377.33
办公费	104,942.46	143,506.22	87,822.01
差旅费	681,838.40	1,016,779.73	515,786.55
技术服务费	259,130.46	454,859.93	35,849.06
售后服务费	278,966.62	612,286.51	279,802.35
业务招待费	76,451.10	217,633.95	121,416.36
广告宣传费		303,993.65	148,088.85
运输费	58,154.83	168,356.89	149,542.80
折旧费	78,485.55	82,262.45	35,999.68
其他费用	217,544.67	333,489.07	131,799.82
合计	5,004,626.74	8,131,542.41	4,556,939.34

(二十二) 管理费用

项目	2015 年 1-8 月	2014 年度	2013 年度
职工薪酬	2,267,045.32	2,818,377.36	2,522,583.22
办公费	116,836.74	182,884.08	184,412.85
差旅费	194,376.56	302,465.65	320,243.51
房租管理费	152,878.48	270,010.05	185,190.28
审计费	163,136.79	89,426.41	51,100.00
研究开发费	3,898,594.87	5,011,408.66	4,449,574.23
业务招待费	86,509.70	285,797.06	362,991.54
折旧费	26,883.41	43,616.63	60,326.09
咨询费	560,104.88	193,163.26	122,591.24
检验检测费	80,058.25	132,714.75	83,688.47
其他	177,235.94	181,757.80	185,387.71
合计	7,723,660.94	9,511,621.71	8,528,089.14

(二十三) 财务费用

类别	2015 年 1-8 月	2014 年度	2013 年度
利息支出	194,889.99	213,300.00	220,900.00
减：利息收入	7,974.20	5,951.58	6,553.56
汇兑损益			
银行手续费	5,821.40	8,192.29	6,250.24
其他			
合计	192,737.19	215,540.71	220,596.68

(二十四) 资产减值损失

类别	2015 年 1-8 月	2014 年度	2013 年度
坏账损失	278,994.45	-126,469.26	1,135,177.22
存货跌价损失	2,067.19	760,343.00	379,258.40
合计	281,061.64	633,873.74	1,514,435.62

(二十五) 营业外收入

1、 营业外收入分项目情况

项目	发生额			计入当期非经常性损益的金额		
	2015 年 1-8 月	2014 年度	2013 年度	2015 年 1-8 月	2014 年度	2013 年度
增值税返还	1,363,887.17	2,444,784.43	965,940.10			
政府补助	160,000.00		10,000.00	160,000.00		10,000.00
其他	1,710.00	1,560.00	817.75	1,710.00	1,560.00	817.75
合计	1,525,597.17	2,446,344.43	976,757.85	161,710.00	1,560.00	10,817.75

2、 政府补助明细

项目	2015 年 1-8 月	2014 年度	2013 年度
财政局贷款利息补贴	160,000.00		
政府补贴			10,000.00
合计	160,000.00		10,000.00

(二十六) 营业外支出

项目	发生额			计入当期非经常性损益的金额		
	2015 年 1-8 月	2014 年度	2013 年度	2015 年 1-8 月	2014 年度	2013 年度
其他	18,148.01	3,521.10	5,163.55	18,148.01	3,521.10	5,163.55
合计	18,148.01	3,521.10	5,163.55	18,148.01	3,521.10	5,163.55

(二十七) 所得税费用

项目	2015 年 1-8 月	2014 年度	2013 年度
按税法及相关规定计算的当期所得税	1,298,805.07	447,768.43	165,697.65
递延递延所得税调整	-70,062.04	-64,685.95	-327,031.23
合计	1,228,743.03	383,082.48	-161,333.58

(二十八) 现金流量表项目注释

1、 收到的其他与经营活动有关的现金

项目	2015 年 1-8 月	2014 年度	2013 年度
利息收入	7,974.20	5,951.58	6,553.56
政府补助	160,000.00		10,000.00
往来款及其他	1,710.00	935,084.22	3,130,315.67
合计	169,684.20	941,035.80	3,146,869.23

2、 支付的其他与经营活动有关的现金

项目	2015 年 1-8 月	2014 年度	2013 年度
销售费用	1,946,815.82	3,773,925.57	2,146,209.84
管理费用	2,381,559.05	1,410,004.03	606,468.82
财务费用	5,821.40	8,192.29	6,250.24
往来款及其他	1,782,754.36	1,936,268.34	254,070.77
合计	6,116,950.63	7,128,390.23	3,012,999.67

(二十九) 现金流量表补充资料

1、 现金流量表补充资料

项目	2015 年 1-8 月	2014 年度	2013 年度
1、将净利润调节为经营活动现金流量			
净利润	4,143,908.35	2,332,679.07	-803,982.14
加：资产减值准备	281,061.64	633,873.74	1,514,435.62
固定资产折旧、油气资产折耗、生产性生物资产折旧	134,550.38	159,055.67	117,767.36
无形资产摊销			
长期待摊费用摊销			
处置固定资产、无形资产和其他长期资产的损失（收益以“-”号填列）			
固定资产报废损失（收益以“-”号填列）			
公允价值变动损失（收益以“-”号填列）			
财务费用（收益以“-”号填列）	194,889.99	213,300.00	220,900.00
投资损失（收益以“-”号填列）			
递延所得税资产减少（增加以“-”号填列）	-70,062.04	-64,685.95	-327,031.23
递延所得税负债增加（减少以“-”号填列）			
存货的减少（增加以“-”号填列）	906,768.07	898,742.63	-5,854,606.70
经营性应收项目的减少（增加以“-”号填列）	-5,909,194.65	-1,863,336.45	-3,727,996.47
经营性应付项目的增加（减少以“-”号填列）	-12,458,083.38	5,134,557.18	15,237,343.40
其他			
经营活动产生的现金流量净额	-12,776,161.64	7,444,185.89	6,376,829.84
2、不涉及现金收支的重大投资和筹资活动			
债务转为资本			
一年内到期的可转换公司债券			
融资租入固定资产			
3、现金及现金等价物净变动情况			
现金的期末余额	2,606,278.30	15,689,683.81	5,787,450.34
减：现金的期初余额	15,689,683.81	5,787,450.34	2,753,664.05
加：现金等价物的期末余额			
减：现金等价物的期初余额			
现金及现金等价物净增加额	-13,083,405.51	9,902,233.47	3,033,786.29

2、 现金和现金等价物的构成

项目	2015-8-31	2014-12-31	2013-12-31
一、 现金	2,606,278.30	15,689,683.81	5,787,450.34
其中： 库存现金	21,198.65	2,727.25	29,136.65
可随时用于支付的银行存款	2,585,079.65	15,686,956.56	5,758,313.69
可随时用于支付的其他货币资金			
可用于支付的存放中央银行款项			
存放同业款项			
拆放同业款项			
二、 现金等价物			
其中： 三个月内到期的债券投资			
三、 期末现金及现金等价物余额	2,606,278.30	15,689,683.81	5,787,450.34

六、 合并范围的变更

(本节下列表式数据中的金额单位，除非特别注明外均为人民币万元。)

(一) 子公司情况

1、 通过设立或投资等方式取得的子公司

子公司全称	子公司类型	注册地	业务性质	注册资本(万元)	经营范围	期末实缴出资额	实质上构成对子公司净投资的其他项目余额	持股比例 (%)	表决权比例 (%)	是否合并报表	少数股东权益	少数股东权益中用于冲减少数股东损益的金额	从母公司所有者权益冲减少数股东分担的本期亏损超过少数股东在该子公司期初所有者权益中所享有份额后的余额
深圳市普天宜通网络有限公司	控股子公司	深圳	通信产品销售	100	通信产品销售及信息服务	99		99	99	是			

*2015 年 9 月 8 日，股东闫新将其持有的深圳市普天宜通网络有限公司 1% 股权以人民币 1 万元转让给本公司。

2、 通过同一控制下企业合并取得的子公司

本公司不存在通过同一控制下企业合并取得的子公司

3、 通过非同一控制下企业合并取得的子公司

本公司不存在通过非同一控制下企业合并取得的子公司

(二) 合并范围发生变更的说明

报告期内本公司无合并范围发生变更的情况。

(三) 本期新纳入合并范围的主体和本期不再纳入合并范围的主体

1、 本期无新纳入合并范围的子公司、特殊目的主体、通过受托经营或承租等方式形成控制权的经营实体

2、 本期无不再纳入合并范围的子公司、特殊目的主体、通过受托经营或承租等方式形成控制权的经营实体

七、 与金融工具相关的风险

本公司的主要金融工具包括股权投资、借款、应收账款、应付账款等，各项金融工具的详细情况说明见本附注五相关项目。与这些金融工具有关的风险，以及本公司为降低这些风险所采取的风险管理政策如下所述。本公司管理层对这些风险敞口进行管理和监控以确保将上述风险控制在限定的范围之内。

本公司采用敏感性分析技术分析风险变量的合理、可能变化对当期损益或股东权益可能产生的影响。由于任何风险变量很少孤立地发生变化，而变量之间存在的相关性对某一风险变量的变化的最终影响金额将产生重大作用，因此下述内容是在假设每一变量的变化是在独立的情况下进行的。

本公司从事风险管理的目标是在风险和收益之间取得适当的平衡，将风险对本公司经营业绩的负面影响降低到最低水平，使股东及其其他权益投资者的利益最大化。基于该风险管理目标，本公司风险管理的基本策略是确定和分析本公司所面临的各种风险，建立适当的风险承受底线和进行风险管理，并及时可靠地对各种风险进行监督，将风险控制在限定的范围之内。

(一) 信用风险

信用风险是指金融工具的一方不履行义务，造成另一方发生财务损失的风险。本公司主要面临赊销导致的客户信用风险。在签订新合同之前，本公司会对新客户的信用风险进行评估，包括外部信用评级和在某些情况下的银行资信证明（当此信息可获取时）。公司

对每一客户均设置了赊销限额，该限额为无需获得额外批准的最大额度。

公司通过对已有客户信用评级的季度监控以及应收账款账龄分析的月度审核来确保公司的整体信用风险在可控的范围内。在监控客户的信用风险时，按照客户的信用特征对其分组。被评为“高风险”级别的客户会放在受限制客户名单里，并且只有在额外批准的前提下，公司才可在未来期间内对其赊销，否则必须要求其提前支付相应款项。

(二) 市场风险

金融工具的市场风险，是指金融工具的公允价值或未来现金流量因市场价格变动而发生波动的风险，包括汇率风险、利率风险和其他价格风险。

(1) 利率风险

利率风险，是指金融工具的公允价值或未来现金流量因市场利率变动而发生波动的风险。本公司面临的利率风险主要来源于银行借款。公司的政策是固定利率借款占外部借款的 30%-50%。为维持该比例，本公司可能运用利率互换以实现预期的利率结构。尽管该政策不能使本公司完全避免支付的利率超出现行市场利率的风险，也不能完全消除与利息支付波动相关的现金流量风险，但是管理层认为该政策实现了这些风险之间的合理平衡。

(2) 汇率风险

汇率风险，是指金融工具的公允价值或未来现金流量因外汇汇率变动而发生波动的风险。本公司尽可能将外币收入与外币支出相匹配以降低汇率风险。此外，公司还可能签署远期外汇合约或货币互换合约以达到规避汇率风险的目的。于本报告期间，本公司未签署任何远期外汇合约或货币互换合约。

(3) 其他价格风险

本公司未持有其他上市公司的权益投资。

(三) 流动性风险

流动风险，是指企业在履行以交付现金或其他金融资产的方式结算的义务时发生资金短缺的风险。本公司的政策是确保拥有充足的现金以偿还到期债务。流动性风险由本公司的财务部门集中控制。财务部门通过监控现金余额、可随时变现的有价证券以及对未来 12 个月现金流量的滚动预测，确保公司在所有合理预测的情况下拥有充足的资金偿还债务。

本公司持有的金融资产、金融负债按未折现剩余合同义务的到期期限分析如下：

项目	2015.8.31				
	1 年以内	1-2 年	2-3 年	3 年以上	合计
短期借款	3,000,000.00				3,000,000.00
应付账款	4,805,592.81				4,805,592.81
其他应付款	1,870,574.66	140,694.80			2,011,269.46

项目	2014.12.31				
	1 年以内	1-2 年	2-3 年	3 年以上	合计
短期借款	3,000,000.00				3,000,000.00
应付账款	5,471,628.71				5,471,628.71
其他应付款	3,500,000.60	140,694.80			3,640,695.40

项目	2013.12.31				
	1 年以内	1-2 年	2-3 年	3 年以上	合计
应付账款	4,904,272.86				4,904,272.86
其他应付款	4,113,130.85		140,694.80		4,253,825.65

八、 关联方及关联交易

(以下金额单位若未特别注明者均为人民币元)

(一) 本企业的控股股东情况

控股股东	对本企业的持股比例 (%)	对本企业的表决权比例 (%)
闫新	75.98	75.98

(二) 本公司的子公司情况

(金额单位：万元)

子公司全称	子公司类型	企业类型	注册地	法定代表人	业务性质	注册资本	母公司持股比例 (%)	母公司表决权比例 (%)	组织机构代码
深圳市普天宜通网络有限公司	控股子公司	有限公司	深圳	闫新	通信产品销售及信息服务	100	99	99	561519283

(三) 本公司的其他关联方情况

其他关联方名称	其他关联方与本公司的关系	组织机构代码
张忠	持股 5% 以上股东	
深圳市众智伟业投资发展 (有限合伙)	持股 5% 以上股东	342550467
张喆	财务总监/董事会秘书	
深圳市盛百强电子有限公司	公司关键管理人员梁启军控制的公司	683792050

(四) 关联交易情况

1、存在控制关系且已纳入本公司合并报表范围的子公司，其相互间交易及母子公司交易已作抵销。

2、购销商品、提供和接受劳务的关联交易

采购商品/接受劳务情况表

关联方	关联交易内容	2015 年 1-8 月	2014 年度	2013 年度
深圳市盛百强电子有限公司	采购商品	5,253,314.30	9,172,908.49	23,594,019.07

3、关联担保情况

担保方	被担保方	担保金额 (万元)	担保起始日	担保到期日	担保是否已经履行完毕
闫新	本公司	300	2012-11-8	2013-11-8	是
闫新	本公司	300	2014-2-8	2015-2-8	是
闫新	本公司	300	2015-3-18	2016-3-18	否

4、关键管理人员薪酬

项目	2015 年 1-8 月	2014 年度	2013 年度
关键管理人员薪酬	347,686.00	509,373.2	497,428.00

5、关联方资金拆借

关联方	拆借金额	起始日	到期日	说明
拆入				
闫新	200,000.00	2014-1-23	2015-7-21	本公司于 2015 年 7 月 21 日归还所欠股东闫新款项共计 820,000.00 元及利息 60,000.00 元。
闫新	320,000.00	2014-8-5	2015-7-21	
闫新	300,000.00	2015-6-24	2015-7-21	

(五) 关联方应收应付款项

1、应收项目

项目名称	关联方	2015-8-31		2014-12-31		2013-12-31	
		账面余额	坏账准备	账面余额	坏账准备	账面余额	坏账准备
其他应收款*							
	深圳市盛百强电子有限公司	10,794,996.77	1,073,592.23	13,724,420.93	1,056,597.57	13,458,212.44	1,324,478.69
预付账款							
	深圳市盛百强电子有限公司	7,476,938.79		1,436,730.14		1,181,717.33	

*2015 年 12 月 4 日，深圳市盛百强电子有限公司归还所欠本公司款项 10,794,996.77 元。

2、 应付项目

项目名称	关联方	账面余额		
		2015-8-31	2014-12-31	2013-12-31
其他应付款				
	闫新	500,000.00	1,020,000.00	500,000.00

九、 股份支付

本公司报告期内无股份支付的情况。

十、 或有事项

本公司报告期内无应披露的或有事项。

十一、 承诺事项

本公司报告期内无应披露的承诺事项。

十二、 资产负债表日后事项

根据 2015 年 11 月 26 日股东会决议，贵公司申请增加注册资本人民币 1,200,000.00 元，由新股东王逸、苏晓鹏、吕慧平、李业佳、张小楚和王庆龙共同出资认缴。其中：王逸实际出资人民币 2,000,000.00 元，对应认缴新增注册资本人民币 400,000.00 元；苏晓鹏实际出资人民币 1,000,000.00 元，对应认缴新增注册资本人民币 200,000.00 元；张小楚实际出资人民币 500,000.00 元，对应认缴新增注册资本人民币 100,000.00 元；李业佳实际出资人民币 1,000,000.00 元，对应认缴新增注册资本人民币 200,000.00 元；王庆龙实际出资人民币 1,000,000.00 元，对应认缴新增注册资本人民币 200,000.00 元；吕慧平实际出资人民币 500,000.00 元，对应认缴新增注册资本人民币 100,000.00 元。

十三、 其他重要事项说明

本公司报告期内无应披露的其他重要事项。

十四、 母公司财务报表主要项目注释

(以下金额单位若未特别注明者均为人民币元)

(一) 应收账款

1、 应收账款分类披露

种类	2015-8-31				账面价值
	账面余额		坏账准备		
	金额	比例 (%)	金额	计提比例 (%)	
单项金额重大并单项计提坏账准备的应收账款					
按信用风险特征组合计提坏账准备的应收账款	4,107,035.48	100.00	86,255.15	2.10	4,020,780.33
单项金额虽不重大但单项计提坏账准备的应收账款					
合计	4,107,035.48	100.00	86,255.15	2.10	4,020,780.33

种类	2014-12-31				账面价值
	账面余额		坏账准备		
	金额	比例 (%)	金额	计提比例 (%)	
单项金额重大并单项计提坏账准备的应收账款					
按信用风险特征组合计提坏账准备的应收账款	5,729,993.98	100.00	108,925.15	1.90	5,621,068.83
单项金额虽不重大但单项计提坏账准备的应收账款					
合计	5,729,993.98	100.00	108,925.15	1.90	5,621,068.83

种类	2013-12-31				账面价值
	账面余额		坏账准备		
	金额	比例 (%)	金额	计提比例 (%)	
单项金额重大并单项计提坏账准备的应收账款					
按信用风险特征组合计提坏账准备的应收账款	2,688,839.24	100.00	95,978.00	3.57	2,592,861.24
单项金额虽不重大但单项计提坏账准备的应收账款					
合计	2,688,839.24	100.00	95,978.00	3.57	2,592,861.24

按信用风险特征组合计提坏账准备的应收账款

组合名称	2015-8-31			2014-12-31			2013-12-31		
	应收账款	坏账准备	比例 (%)	应收账款	坏账准备	比例 (%)	应收账款	坏账准备	比例 (%)
无信用风险组合	2,638,692.49			3,700,250.98			769,279.24		
正常信用风险组合	1,468,342.99	86,255.15	5.87	2,029,743.00	108,925.15	5.37	1,919,560.00	95,978.00	5.00
合计	4,107,035.48	86,255.15	2.10	5,729,993.98	108,925.15	1.90	2,688,839.24	95,978.00	3.57

上述组合中，正常信用风险采用账龄分析法计提坏账准备的应收账款

账龄	2015-8-31			2014-12-31			2013-12-31		
	应收账款	坏账准备	计提比例 (%)	应收账款	坏账准备	计提比例 (%)	应收账款	坏账准备	计提比例 (%)
1 年以内	1,211,582.99	60,579.15	5.00	1,880,983.00	94,049.15	5.00	1,919,560.00	95,978.00	5.00
1-2 年	256,760.00	25,676.00	10.00	148,760.00	14,876.00	10.00			
2-3 年									
3-4 年									
4-5 年									
5 年以上									
合计	1,468,342.99	86,255.15	5.87	2,029,743.00	108,925.15	5.37	1,919,560.00	95,978.00	5.00

2、 本报告期计提、转回或收回的坏账准备情况

项目	2015 年 1-8 月	2014 年度	2013 年度
计提坏账准备		12,947.15	50,998.00
收回/转回坏账准备	22,670.00		

3、 本报告期实际核销的应收账款情况

项目	2015 年 1-8 月	2014 年度	2013 年度
实际核销的应收账款		83,000.00	

4、 按欠款方归集的期末余额前五名的应收账款情况

2015 年 8 月 31 日

单位名称	与本公司关系	账面余额	账龄	占应收账款总额的比例(%)
深圳市普天宜通网络有限公司	控股子公司	2,638,692.49	2 年以内	64.25
北京国基科技股份有限公司	非关联方	1,200,000.00	1 年以内	29.22
北京泰亚东方通信设备有限公司	非关联方	148,760.00	1-2 年	3.62
中国南方航空股份有限公司	非关联方	108,000.00	1-2 年	2.63
中国南方航空股份有限公司深圳分公司	非关联方	11,583.00	1 年以内	0.28
合计		4,107,035.49		100.00

2014 年 12 月 31 日

单位名称	与本公司关系	账面余额	账龄	占应收账款总额的比例(%)
深圳市普天宜通网络有限公司	控股子公司	3,700,250.98	1 年以内	64.58
普天信息技术有限公司	非关联方	1,357,000.00	1 年以内	23.68
中国南方航空有限公司深圳分公司	非关联方	415,983.00	1 年以内	7.26
北京泰亚东方通信设备有限公司	非关联方	148,760.00	1-2 年	2.60
中国南方航空股份有限公司	非关联方	108,000.00	1 年以内	1.88
合计		5,729,993.98		100.00

2013 年 12 月 31 日

单位名称	与本公司关系	账面余额	账龄	占应收账款总额的比例(%)
中国南方航空有限公司深圳分公司	非关联方	1,482,800.00	1 年以内	55.15
深圳市普天宜通网络有限公司	控股子公司	769,279.24	1 年以内	28.61
北京泰亚东方通信设备有限公司	非关联方	148,760.00	1 年以内	5.53
四川华南信息产业有限公司	非关联方	105,000.00	1 年以内	3.91
普天信息技术有限公司	非关联方	100,000.00	1 年以内	3.72
合计		2,605,839.24		96.91

5、 因金融资产转移而终止确认的应收账款

本报告期无因金融资产转移而终止确认的应收账款。

6、 转移应收账款且继续涉入形成的资产、负债金额

本报告期无转移应收账款且继续涉入形成的资产、负债。

7、 应收关联方账款情况

2015 年 8 月 31 日

单位名称	与本公司关系	账面余额	占应收账款总额的比例(%)
深圳市普天宜通网络有限公司	控股子公司	2,638,692.49	64.25

2014 年 12 月 31 日

单位名称	与本公司关系	账面余额	占应收账款总额的比例(%)
深圳市普天宜通网络有限公司	控股子公司	3,700,250.98	64.58

2013 年 12 月 31 日

单位名称	与本公司关系	账面余额	占应收账款总额的比例(%)
深圳市普天宜通网络有限公司	控股子公司	769,279.24	55.15

(二) 其他应收款

1、 其他应收款分类披露

种类	2015-8-31				
	账面余额		坏账准备		账面价值
	金额	比例(%)	金额	计提比例(%)	
单项金额重大并单项计提坏账准备的其他应收款					
按信用风险特征组合计提坏账准备的其他应收款	17,976,525.72	100.00	692,429.81	3.85	17,284,095.91
单项金额虽不重大但单项计提坏账准备的其他应收款					
合计	17,976,525.72	100.00	692,429.81	3.85	17,284,095.91

种类	2014-12-31				
	账面余额		坏账准备		账面价值
	金额	比例(%)	金额	计提比例(%)	
单项金额重大并单项计提坏账准备的其他应收款					
按信用风险特征组合计提坏账准备的其他应收款	19,759,290.40	100.00	695,502.09	3.52	19,063,788.31
单项金额虽不重大但单项计提坏账准备的其他应收款					
合计	19,759,290.40	100.00	695,502.09	3.52	19,063,788.31

种类	2013-12-31						账面价值
	账面余额		坏账准备		计提比例 (%)		
	金额	比例 (%)	金额				
单项金额重大并单项计提坏账准备的其他应收款							
按信用风险特征组合计提坏账准备的其他应收款	16,642,577.07	100.00	425,758.14			2.56	16,216,818.93
单项金额虽不重大但单项计提坏账准备的其他应收款							
合计	16,642,577.07	100.00	425,758.14			2.56	16,216,818.93

按信用风险特征组合计提坏账准备的应收账款

组合名称	2015-8-31			2014-12-31			2013-12-31		
	其他应收款	坏账准备	比例 (%)	其他应收款	坏账准备	比例 (%)	其他应收款	坏账准备	比例 (%)
无信用风险组合	10,382,980.45			9,900,000.00			9,900,000.00		
正常信用风险组合	7,593,545.27	692,429.81	9.12	9,859,290.40	695,502.09	7.05	6,742,577.07	425,758.14	6.31
合计	17,976,525.72	692,429.81	3.85	19,759,290.40	695,502.09	3.52	16,642,577.07	425,758.14	2.56

上述组合中，正常信用风险采用账龄分析法计提坏账准备的其他应收款

账龄	2015-8-31			2014-12-31			2013-12-31		
	其他应收款	坏账准备	计提比例 (%)	其他应收款	坏账准备	计提比例 (%)	其他应收款	坏账准备	计提比例 (%)
1 年以内	1,394,326.45	69,716.33	5.00	5,833,439.24	291,671.97	5.00	4,986,891.27	249,344.56	5.00
1-2 年	6,195,752.82	619,575.28	10.00	4,022,401.16	402,240.12	10.00	1,750,235.80	175,023.58	10.00
2-3 年	16.00	3.20	20.00	450.00	90.00	20.00	2,450.00	490.00	20.00
3-4 年	450.00	135.00	30.00				3,000.00	900.00	30.00
4-5 年				3,000.00	1,500.00	50.00			
5 年以上	3,000.00	3,000.00	100.00						
合计	7,593,545.27	692,429.81	9.12	9,859,290.40	695,502.09	7.05	6,742,577.07	425,758.14	6.31

2、 本期计提、转回或收回的坏账准备情况

项目	2015 年 1-8 月	2014 年度	2013 年度
计提坏账准备		269,743.95	321,695.85
收回/转回坏账准备	3,072.28		

3、 本期实际核销的其他应收款情况

本报告期无实际核销的其他应收款。

4、 其他应收款按款项性质分类情况

款项性质	2015-8-31	2014-12-31	2013-12-31
往来款	6,092,731.17	8,258,767.29	5,595,263.18
押金及保证金	1,466,182.35	1,573,812.00	1,128,240.00
备用金	10,791.22	5,044.29	19,073.89
代扣代缴社保及公积金	23,840.53	21,666.82	
合并关联方往来款	10,382,980.45	9,900,000.00	9,900,000.00
合计	17,976,525.72	19,759,290.40	16,642,577.07

5、 按欠款方归集的期末余额前五名的其他应收款情况

2015 年 8 月 31 日

单位名称	款项性质	账面余额	账龄	占其他应收款期末余额合计数的比例(%)	坏账准备余额
深圳市普天宜通网络有限公司	往来款	10,382,980.45	4 年以内	57.76	
深圳市盛百强电子有限公司	往来款	6,092,731.17	2 年以内	33.89	551,971.10
中国普天信息产业股份有限公司	履约保证金	1,148,062.00	1-2 年	6.39	114,806.20
中船重工(武汉)凌久高科有限公司	保证金	96,886.00	1 年以内	0.54	4,844.30
深圳市证通电子股份有限公司	押金	95,754.35	2 年以内	0.53	9,287.72
合计		17,816,413.97		99.11	680,909.32

2014 年 12 月 31 日

单位名称	款项性质	账面余额	账龄	占其他应收款期末余额合计数的比例(%)	坏账准备余额
深圳市普天宜通网络有限公司	往来款	9,900,000.00	2-3 年	50.10	
深圳市盛百强电子有限公司	往来款	8,258,767.29	2 年以内	41.80	613,057.63
中国普天信息产业股份有限公司	履约保证金	1,148,562.00	1 年以内	5.81	57,428.10
北京大唐高鸿数据网络技术有限公司	投标保证金	200,500.00	1 年以内	1.01	10,025.00
北京汉鼎盛世咨询服务有限公司	押金	100,000.00	1 年以内	0.51	5,000.00
合计		19,607,829.29		99.23	685,510.73

2013 年 12 月 31 日

单位名称	款项性质	账面余额	账龄	占其他应收款期末余额合计数的比例(%)	坏账准备余额
深圳市普天宜通网络有限公司	往来款	9,900,000.00	1-2 年	59.49	
深圳市盛百强电子有限公司	往来款	5,595,263.18	2 年以内	33.62	318,350.45
泰克飞石通讯科技(北京)有限公司	保证金	977,500.00	1-2 年	5.87	97,750.00
深圳市证通电子股份有限公司	押金	90,000.00	1 年以内	0.54	4,500.00
深圳市汇贤进信息咨询有限公司	押金	36,000.00	1 年以内	0.22	1,800.00
合计		16,598,763.18		99.74	422,400.45

6、 涉及政府补助的应收款项

本报告期无涉及政府补助的应收款项。

7、 因金融资产转移而终止确认的其他应收款

本报告期无因金融资产转移而终止确认的其他应收款。

8、 转移其他应收款且继续涉入形成的资产、负债金额

本报告期无转移其他应收款且继续涉入形成的资产、负债。

(三) 长期股权投资

项目	2015-8-31			2014-12-31			2013-12-31		
	账面余额	减值准备	账面价值	账面余额	减值准备	账面价值	账面余额	减值准备	账面价值
对子公司投资	990,000.00		990,000.00	990,000.00		990,000.00	990,000.00		990,000.00
对联营、合营企业投资									
合计	990,000.00		990,000.00	990,000.00		990,000.00	990,000.00		990,000.00

1、 对子公司投资

被投资单位	2012-12-31	本期增加	本期减少	2013-12-31	本期计提减值准备	减值准备期末余额
深圳市普天宜通网络有限公司	990,000.00			990,000.00		
合计	990,000.00			990,000.00		

被投资单位	2013-12-31	本期增加	本期减少	2014-12-31	本期计提减值准备	减值准备期末余额
深圳市普天宜通网络有限公司	990,000.00			990,000.00		
合计	990,000.00			990,000.00		

被投资单位	2014-12-31	本期增加	本期减少	2015-8-31	本期计提减值准备	减值准备期末余额
深圳市普天宜通网络有限公司	990,000.00			990,000.00		
合计	990,000.00			990,000.00		

(四) 营业收入和营业成本

1、营业收入、营业成本

项目	2015年1-8月		2014年度		2013年度	
	收入	成本	收入	成本	收入	成本
主营业务	20,608,849.99	6,579,167.58	19,732,963.52	6,577,459.77	14,939,148.09	6,988,912.03
其他业务	37,575.97	25,610.50				
合计	20,646,425.96	6,604,778.08	19,732,963.52	6,577,459.77	14,939,148.09	6,988,912.03

2、主营业务（分产品）

产品名称	2015年1-8月		2014年度		2013年度	
	营业收入	营业成本	营业收入	营业成本	营业收入	营业成本
通信产品	5,787,326.90	5,736,803.04	8,657,298.97	4,356,465.75	8,385,317.84	5,486,902.67
软件	14,494,093.20	773,988.48	9,960,085.76	1,746,402.88	6,508,547.23	1,467,898.64
技术服务	327,429.89	68,376.06	1,115,578.79	474,591.14	45,283.02	34,110.72
合计	20,608,849.99	6,579,167.58	19,732,963.52	6,577,459.77	14,939,148.09	6,988,912.03

十五、 补充资料

(以下金额单位若未特别注明者均为人民币元)

(一) 当期非经常性损益明细表

项目	2015年1-8月	2014年度	2013年度
非流动资产处置损益			
越权审批或无正式批准文件的税收返还、减免			
计入当期损益的政府补助（与企业业务密切相关，按照国家统一标准定额或定量享受的政府补助除外）	160,000.00		10,000.00
计入当期损益的对非金融企业收取的资金占用费			
企业取得子公司、联营企业及合营企业的投资成本小于取得投资时应享有被投资单位可辨认净资产公允价值产生的收益			
非货币性资产交换损益			
委托他人投资或管理资产的损益			
因不可抗力因素，如遭受自然灾害而计提的各项资产减值准备			
债务重组损益			
企业重组费用，如安置职工的支出、整合费用等			
交易价格显失公允的交易产生的超过公允价值部分的损益			
同一控制下企业合并产生的子公司期初至合并日的当期净损益			
与公司正常经营业务无关的或有事项产生的损益			
除同公司正常经营业务相关的有效套期保值业务外，持有交易性金融资产、交易性金融负债产生的公允价值变动损益，以及处置交易性金融资产、交易性金融负债和可供出售金融资产取得的投资收益			

项目	2015 年 1-8 月	2014 年度	2013 年度
单独进行减值测试的应收款项减值准备转回			
对外委托贷款取得的损益			
采用公允价值模式进行后续计量的投资性房地产公允价值变动产生的损益			
根据税收、会计等法律、法规的要求对当期损益进行一次性调整对当期损益的影响			
受托经营取得的托管费收入			
除上述各项之外的其他营业外收入和支出	-16,438.01	-1,961.10	-4,345.80
其他符合非经常性损益定义的损益项目			
所得税影响额	-21,534.30	490.28	-1,403.08
少数股东权益影响额（税后）		9.50	-45.59
合计	122,027.69	-1,461.32	4,205.53

(二) 净资产收益率及每股收益

2015 年 1-8 月	加权平均净资产收益率(%)	每股收益（元）	
		基本每股收益	稀释每股收益
归属于公司普通股股东的净利润	28.87	0.4176	0.4176
扣除非经常性损益后归属于公司股东的净利润	28.02	0.4054	0.4054

2014 年度	加权平均净资产收益率(%)	每股收益（元）	
		基本每股收益	稀释每股收益
归属于公司普通股股东的净利润	20.83		
扣除非经常性损益后归属于公司股东的净利润	20.84		

2013 年度	加权平均净资产收益率(%)	每股收益（元）	
		基本每股收益	稀释每股收益
归属于公司普通股股东的净利润	-7.72		
扣除非经常性损益后归属于公司股东的净利润	-7.76		

深圳市普天宜通技术股份有限公司



二〇一五年十二月七日



营业执照

(副本)

注册号 310101000439673

证照编号 01000000201504200097

名称 立信会计师事务所（特殊普通合伙）

类型 特殊的普通合伙企业

主要经营场所 上海市黄浦区南京东路61号四楼

执行事务合伙人 朱建弟

成立日期 2011年1月24日

合伙期限 2011年1月24日

经营范围 审查企业会计报表，出具审计报告；验证企业资本，出具验资报告；办理企业合并、分立、清算事宜中的审计业务，出具有关报告；基本建设年度财务决算审计；代理记账；会计咨询、税务咨询、管理咨询、会计培训；法律、法规规定的其他业务。

【企业经营涉及行政许可的，凭许可证件经营】



登记机关

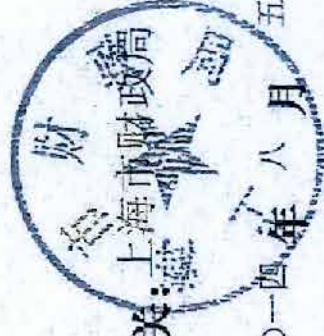


2015年 04月 20日

证书序号: NO. 017271

说明


- 1、《会计师事务所执业证书》是证明持有人经财政部门依法审批, 准予执行注册会计师法定业务的凭证。
- 2、《会计师事务所执业证书》记载事项发生变动的, 应当向财政部门申请换发。
- 3、《会计师事务所执业证书》不得伪造、涂改、出租、出借、转让。
- 4、会计师事务所终止, 应当向财政部门交回《会计师事务所执业证书》。



发证机关: 上海市财政局

二〇一〇年八月五日

中华人民共和国财政部制



会计师事务所 执业证书

名称: 立信会计师事务所 (特殊普通合伙)



主任会计师: 朱建弟

办公场所: 上海市黄浦区南京东路61号四楼

组织形式: 特殊普通合伙制

会计师事务所编号: 31000006

注册资本(出资额): 人民币 9550 万元整

批准设立文号: 沪财会(2000) 26号 (沪商批文 沪财会[2010]82号)

批准设立日期: 2000年6月13日

(续制日期: 2010年12月31日)



证书序号: 000373

会计师事务所 证券、期货相关业务许可证

经财政部、中国证券监督管理委员会审查，批准
立信会计师事务所（特殊普通合伙）**办**行证券、期货相关业务。

首席合伙人：朱建弟

证书号：34

发证时间：二〇一五年七月二十日

证书有效期至：二〇一七年七月十九日

