



东方网力科技股份有限公司

2015 年年度报告

2016-004

2016 年 02 月

第一节 重要提示、目录和释义

本公司董事会、监事会及董事、监事、高级管理人员保证年度报告内容的真实、准确、完整，不存在虚假记载、误导性陈述或重大遗漏，并承担个别和连带的法律责任。

公司负责人刘光、主管会计工作负责人张新跃及会计机构负责人(会计主管人员)钟玲声明：保证年度报告中财务报告的真实、准确、完整。

所有董事均已出席了审议本报告的董事会会议。

1、行业依赖风险：本公司的主营业务为城市视频监控管理平台的研发、制造、销售及提供相关技术服务，较高程度上依赖于国内各级政府对平安城市项目中视频监控管理系统的投入状况，如果政府对平安城市项目的投资规模有所调整，将会对公司的盈利能力产生一定影响。

2、技术创新的风险：由于信息技术发展速度较快，伴随云计算、大数据、人工智能等各种创新技术的发展融合，公司必须全面了解业内技术发展的最新趋势，更好的满足客户不断升级的需求。如果本公司的研发不能及时跟上行业技术更新换代的速度，或不能及时将新技术运用于产品开发和升级，将削弱本公司的市场竞争优势。

3、业务规模迅速扩大导致的管理风险：随着自身业务的成长以及并购重组的实施，公司的资产、业务、机构和人员等将进一步扩张，公司将在制度建设、组织设置、运营管理、资金管理和内部控制等方面面临更大的挑战，也给公司短期内建立和完善适应企业发展需要的管理体系、制度及约束机制带来风险。

4、收购整合风险：报告期内，公司新收购子公司苏州华启智能科技有限公司、广州嘉崎智能科技有限公司、动力盈科实业（深圳）有限公司。公司的资产规模和业务范围在扩大的同时，在企业文化、管理团队、技术研发、客户资源和项目管理等方面均面临整合风险。公司能否保持华启智能、广州嘉崎、动力盈科原有的竞争优势并充分发挥协同效应，是公司收购完成后面临的重要经营管理风险。

公司经本次董事会审议通过的利润分配预案为：以 322,366,991 股为基数，向全体股东每 10 股派发现金红利 1.25 元（含税），送红股 0 股（含税），以资本公积金向全体股东每 10 股转增 15 股。

目录

第一节 重要提示、目录和释义.....	6
第二节 公司简介和主要财务指标.....	10
第三节 公司业务概要.....	12
第四节 管理层讨论与分析.....	31
第五节 重要事项.....	66
第六节 股份变动及股东情况.....	97
第七节 优先股相关情况.....	97
第八节 董事、监事、高级管理人员和员工情况.....	98
第九节 公司治理.....	109
第十节 财务报告.....	115
第十一节 备查文件目录.....	238

释义

释义项	指	释义内容
东方网力、公司	指	东方网力科技股份有限公司
重庆网力	指	重庆网力视界科技有限公司
贵州网力	指	贵州网力视联科技有限公司
香港网力	指	东方网力（香港）有限公司
西安赛能	指	西安赛能视频技术有限公司
广州嘉崎	指	广州嘉崎智能科技有限公司
华启智能	指	苏州华启智能科技有限公司
中盟科技	指	中盟科技有限公司
动力盈科	指	动力盈科实业（深圳）有限公司
深网视界	指	深圳市深网视界科技有限公司
瓦力机器人	指	北京东方瓦力机器人科技有限公司
JIBO	指	美国公司 JIBO, Inc.
Knightscope	指	美国公司 Knightscope, Inc.
报告期	指	2015 年 1-12 月

第二节 公司简介和主要财务指标

一、公司信息

股票简称	东方网力	股票代码	300367
公司的中文名称	东方网力科技股份有限公司		
公司的中文简称	东方网力		
公司的外文名称（如有）	NetPosa Technologies.,Ltd.		
公司的外文名称缩写（如有）	NetPosa		
公司的法定代表人	刘光		
注册地址	北京市海淀区学院路 35 号世宁大厦 4 层 408 室		
注册地址的邮政编码	100191		
办公地址	北京市朝阳区阜通东大街 1 号望京 SOHO 塔二 C 座 26 层		
办公地址的邮政编码	100102		
公司国际互联网网址	www.netposa.com		
电子信箱	irm@netposa.com		

二、联系人和联系方式

	董事会秘书	证券事务代表
姓名	潘少斌	胡月乔
联系地址	北京市朝阳区阜通东大街 1 号望京 SOHO 塔二 C 座 26 层	北京市朝阳区阜通东大街 1 号望京 SOHO 塔二 C 座 26 层
电话	010-82325566	010-82325566
传真	010-82328940	010-82328940
电子信箱	irm@netposa.com	irm@netposa.com

三、信息披露及备置地点

公司选定的信息披露媒体的名称	《证券时报》、《中国证券报》、《上海证券报》、《证券日报》
登载年度报告的中国证监会指定网站的网址	巨潮资讯网(http://www.cninfo.com.cn)
公司年度报告备置地点	东方网力科技股份有限公司董事会办公室

四、其他有关资料

公司聘请的会计师事务所

会计师事务所名称	天职国际会计师事务所（特殊普通合伙）
会计师事务所办公地址	北京市海淀区车公庄西路 19 号外文文化创意园 12 号楼
签字会计师姓名	邱靖之、乔国刚、王亚彬

公司聘请的报告期内履行持续督导职责的保荐机构

适用 不适用

保荐机构名称	保荐机构办公地址	保荐代表人姓名	持续督导期间
中信建投证券股份有限公司	北京市东城区朝内大街 2 号凯恒中心 B 座二层	林煊、张庆升	2014 年 1 月 29 日-2017 年 12 月 31 日

公司聘请的报告期内履行持续督导职责的财务顾问

适用 不适用

财务顾问名称	财务顾问办公地址	财务顾问主办人姓名	持续督导期间
中信建投证券股份有限公司	北京市东城区朝内大街 2 号凯恒中心 B 座二层	张庆升、吴千山	2015 年 11 月 13 日-2016 年 12 月 31 日

五、主要会计数据和财务指标

公司是否因会计政策变更及会计差错更正等追溯调整或重述以前年度会计数据

是 否

	2015 年	2014 年		本年比上年增 减	2013 年	
		调整前	调整后		调整后	调整前
营业收入（元）	1,016,782,580.04	639,807,035.72	639,807,035.72	58.92%	436,781,331.98	436,781,331.98
归属于上市公司股东的净利润（元）	248,501,773.31	135,792,495.48	135,792,495.48	83.00%	101,870,883.08	101,870,883.08
归属于上市公司股东的扣除非经常性损益的净利润（元）	246,796,587.54	135,117,694.83	135,117,694.83	82.65%	89,562,188.08	89,562,188.08
经营活动产生的现金流量净额（元）	141,491,017.03	10,617,897.05	10,617,897.05	1,232.57%	28,627,056.44	28,627,056.44
基本每股收益（元/股）	0.8391	0.4660	0.4660	80.06%	0.3881	0.3881
稀释每股收益（元/股）	0.8288	0.4660	0.4660	77.85%	0.3881	0.3881

加权平均净资产收益率	25.60%	19.74%	19.74%	5.86%	32.40%	32.40%
	2015 年末	2014 年末		本年末比上年 末增减	2013 年末	
		调整前	调整后		调整后	调整前
资产总额（元）	3,668,145,323.53	1,580,662,498. 47	1,580,662,498. 47	132.06%	856,444,405.94	856,444,405.94
归属于上市公司股东的净 资产（元）	1,963,491,852.27	835,077,094.32	780,802,344.32	151.47%	365,368,354.68	365,368,354.68

会计政策变更的原因及会计差错更正的情况

根据财政部 2015 年 11 月 4 日印发的《企业会计准则解释第 7 号》（以下简称“解释 7 号”）关于限制性股票的会计处理的解释，公司对本期发生的限制性股票按照解释 7 号进行了会计处理，同时对解释 7 号发布前授予的限制性股票的回购义务进行了追溯调整，增加期初库存股及其他非流动负债金额 54,274,750.00 元。

六、分季度主要财务指标

单位：元

	第一季度	第二季度	第三季度	第四季度
营业收入	112,860,554.37	218,568,129.89	190,129,157.24	495,224,738.54
归属于上市公司股东的净利润	25,630,634.25	14,907,910.11	28,228,753.99	179,734,474.96
归属于上市公司股东的扣除非经 常性损益的净利润	25,630,634.25	14,955,674.41	28,226,708.07	177,983,570.81
经营活动产生的现金流量净额	-199,808,955.03	107,923,958.36	-96,789,474.08	330,165,487.78

上述财务指标或其加总数是否与公司已披露季度报告、半年度报告相关财务指标存在重大差异

是 否

七、境内外会计准则下会计数据差异

1、同时按照国际会计准则与按照中国会计准则披露的财务报告中净利润和净资产差异情况

适用 不适用

公司报告期不存在按照国际会计准则与按照中国会计准则披露的财务报告中净利润和净资产差异情况。

2、同时按照境外会计准则与按照中国会计准则披露的财务报告中净利润和净资产差异情况

适用 不适用

公司报告期不存在按照境外会计准则与按照中国会计准则披露的财务报告中净利润和净资产差异情况。

八、非经常性损益项目及金额

适用 不适用

单位：元

项目	2015 年金额	2014 年金额	2013 年金额	说明
非流动资产处置损益（包括已计提资产减值准备的冲销部分）	-50,471.44	-321,599.35		
计入当期损益的政府补助（与企业业务密切相关，按照国家统一标准定额或定量享受的政府补助除外）	2,123,560.00	1,162,900.00	13,030,000.00	
除同公司正常经营业务相关的有效套期保值业务外，持有交易性金融资产、交易性金融负债产生的公允价值变动损益，以及处置交易性金融资产、交易性金融负债和可供出售金融资产取得的投资收益	164,271.35			
除上述各项之外的其他营业外收入和支出	-17,942.34			
其他符合非经常性损益定义的损益项目			1,230,195.00	
减：所得税影响额	336,429.01	166,500.00	1,951,500.00	
少数股东权益影响额（税后）	177,802.79			
合计	1,705,185.77	674,800.65	12,308,695.00	--

对公司根据《公开发行证券的公司信息披露解释性公告第 1 号——非经常性损益》定义界定的非经常性损益项目，以及把《公开发行证券的公司信息披露解释性公告第 1 号——非经常性损益》中列举的非经常性损益项目界定为经常性损益的项目，应说明原因

适用 不适用

公司报告期不存在将根据《公开发行证券的公司信息披露解释性公告第 1 号——非经常性损益》定义、列举的非经常性损益项目界定为经常性损益的项目的情形。

第三节 公司业务概要

一、报告期内公司从事的主要业务

公司作为国内领先的视频监控管理平台产品及解决方案供应商，主要针对平安城市市场提供城市视频监控管理平台产品及解决方案。城市视频监控管理平台是平安城市视频监控系统的核心，由视频监控系统中管理控制及应用部分、记录部分、数字化部分的相关设备及软件所组成。

报告期内，公司深入挖掘用户业务需求，结合云计算、大数据、人工智能等先进技术，围绕视频的智能化应用着力开展技术研发和产品化，在持续深入满足公安行业用户需求的同时，将视频管理平台产品拓展至交通等其他行业。此外，公司依托在视频技术和视频产品方面积累的竞争优势，加快视频类智能硬件布局，新设全资子公司瓦力机器人开展服务机器人相关的技术研究和业务开发，并投资了JIBO家庭机器人、Knightscope安保服务机器人、爱耳目家庭摄像机、钉钉拍行车记录仪等智能硬件产品，进入消费者市场并实现了良好开端。

二、主要资产重大变化情况

1、主要资产重大变化情况

主要资产	重大变化说明
股权资产	长期股权投资较年初增长 341.15%，系本期参股 3 家公司所致。
固定资产	固定资产较年初增长 24.36%，主要系本期新增控股子公司纳入合并范围所致。
无形资产	无形资产较年初增长 379.59%，主要系本期新增控股子公司纳入合并范围所致。
在建工程	在建工程较年初增加 2,999,998.68 元，主要系本期新增控股子公司纳入合并范围所致。
商誉	较年初增长 1988.84%，主要系本期新增控股子公司纳入合并范围所致。

2、主要境外资产情况

适用 不适用

三、核心竞争力分析

公司的核心竞争力主要体现在以下方面：

1、技术研发优势

公司自成立以来一直致力于城市视频监控管理平台的研究和开发，并在近年来紧跟国内外行业发展趋势，结合自身在行业应用中的长期实践和理解，展开“联网、大数据和深度学习”的技术布局，启动了基于大数据、云计算、深度学习的研发，已经构建起覆盖“接入、编解码、传输、存储、嵌入式、智能、移动、行业应用”的完整技术体系。

2、项目经验及品牌优势

公司专注视频监控管理平台十余年，积累了大量的平安城市大型项目的经验，是为数不多的具有省级以及多个直辖市、省会级城市平安城市项目和大型活动成功案例的公司。根据世界权威市场调研机构IHS发布的视频监控市场研究报告，公司在2014年视频监控管理平台业务的市场份额已跃居中国第一，全球第三，具备丰富的大型项目成功经验和品牌优势。

3、人员团队优势

长期以来，公司十分注重对人才的挖掘培养和组织的建设。目前已经建立了较为完善的研发、产品管理、市场销售和服务等系统专业人才体系。公司核心体系非常稳定，具有强大的技术实力和管理能力，能够准确把握行业发展趋势和方向，发现行业新的利润增长点，提升公司长期持续经营能力。

第四节 管理层讨论与分析

一、概述

2015年是公司快速发展壮大的一年，伴随安防行业持续较快发展的良好态势，在公司管理层的统一部署下，公司凭借领先的技术、创新的产品、完善的销售体系，充分利用资本市场提供的工具和手段，经过公司全体成员的不懈努力，圆满地完成了公司2015年经营指标。报告期内，公司实现营业收入10.17亿元，较上年同期增长58.92%；营业利润24,840.64万元，较上年同期增长92.80%；归属于上市公司普通股股东的净利润为24,850.18万元，较上年同期增长83.00%。

公司总体经营情况如下：

技术研发方面，2015年全年公司研发投入金额10,619.82万元，较上年同期增长54.09%。公司在结合用户需求持续对视频监控管理平台进行功能升级的同时，紧跟全球技术热点，在大数据、云计算和以深度学习为代表的人工智能技术方面开展研究，取得了不斐的研究成果。

产品方面，公司首发募集资金投资项目“分布式智能视频监控管理平台建设项目”、“网络硬盘录像机产品研发及产业化项目”完成项目建设，达到了预计效益。实战产品及视频侦查产品也在公安用户的指挥调度和刑侦业务中得到应用，实现了重大市场突破。

营销方面，“营销服务体系建设项目”在报告期内完成建设，公司在全国范围内的营销服务体系得到完善，营销服务网络实现了全面升级，公司销售、服务能力得到了进一步提高。

新业务拓展方面，报告期内，公司以现金收购动力盈科，参股投资中盟科技，介入了社会化视频专网运营和智能交通业务领域，并新设瓦力机器人开展服务机器人相关的技术研究和业务开发，投资了JIBO家庭机器人、Knightscope安保服务机器人、爱耳目家庭摄像机、盯盯拍行车记录仪等智能硬件产品，持续不断的将领先的视频技术和视频产品向其他行业和领域延伸。

市场品牌方面，报告期内，公司先后荣获“A&S中国安防十大民族品牌”、“第十五届中国国际公共安全博览会金鼎奖”和“2015年中国安防最具影响力十大品牌”等荣誉，市场品牌和影响力进一步得到提升。

组织建设方面，进一步优化公司管理体制，持续完善治理结构，提升公司治理水平；加强内部风险控制建设，提高防范风险的意识并逐步落地防范机制。报告期内，为提升公司管理团队和核心骨干的凝聚力和创造力，吸引和保留优秀的管理人才和业务骨干，为公司的持续快速发展注入新的动力，公司分别于2015年8月和9月实施第一期预留部分的股权激励及第二期股权激励。

资本市场方面，公司积极利用上市公司的有利地位，借助资本市场提供的工具和手段进行发展。报告

期内，公司通过重大资产重组，实现对华启智能和广州嘉崎100%股权的收购，增强了在视频侦查产品上的竞争优势，并进入轨道交通市场。2015年12月，公司面向合格投资者公开发行了3亿元公司债券，优化公司融资结构，增强抗风险能力。

二、主营业务分析

1、概述

参见“管理层讨论与分析”中的“一、概述”相关内容。

2、收入与成本

(1) 营业收入构成

单位：元

	2015 年		2014 年		同比增减
	金额	占营业收入比重	金额	占营业收入比重	
营业收入合计	1,016,782,580.04	100%	639,807,035.72	100%	58.92%
分行业					
安防	905,885,565.07	89.09%	639,807,035.72	100.00%	41.59%
其他	110,897,014.97	10.91%			
分产品					
PVG 网络视频管理平台	496,393,143.45	48.82%	418,749,604.75	65.45%	18.54%
网络硬盘录像机	154,247,856.33	15.17%	123,331,314.23	19.28%	25.07%
前端设备	162,283,649.25	15.96%			
轨道交通信息系统	110,897,014.97	10.91%		0.00%	
技术服务	30,227,622.61	2.97%	20,067,928.13	3.14%	50.63%
其他	62,733,293.43	6.17%	77,658,188.61	12.14%	-19.22%
分地区					
北方区	532,376,857.04	52.36%	318,171,581.68	49.73%	67.32%
华东区	171,556,179.52	16.87%	113,538,304.91	17.75%	51.10%
西南区	152,588,861.92	15.01%	140,695,965.79	21.99%	8.45%
华南区	159,948,282.21	15.73%	67,401,183.34	10.53%	137.31%
海外	312,399.35	0.03%			

(2) 占公司营业收入或营业利润 10%以上的行业、产品或地区情况

单位：元

	营业收入	营业成本	毛利率	营业收入比上年同期增减	营业成本比上年同期增减	毛利率比上年同期增减
分行业						
安防	905,885,565.07	406,213,179.89	55.16%	41.59%	37.53%	1.32%
其他	110,897,014.97	38,190,185.16	65.56%			
分产品						
PVG 网络视频管理平台	496,393,143.45	161,608,854.37	67.44%	18.54%	5.41%	4.05%
网络硬盘录像机	154,247,856.33	78,515,175.26	49.10%	25.07%	18.64%	2.76%
前端设备	162,283,649.25	101,666,213.26	37.35%			
轨道交通信息系统	110,897,014.97	38,190,185.16	65.56%			
技术服务	30,227,622.61	15,721,565.19	47.99%	50.63%	69.96%	-5.92%
其他	62,733,293.43	48,701,371.81	22.37%	-19.22%	-26.90%	8.16%
分地区						
北方区	532,376,857.04	233,884,818.34	56.07%	67.32%	38.92%	8.98%
华东区	171,556,179.52	59,912,928.19	65.08%	51.10%	148.04%	-13.65%
西南区	152,588,861.92	73,441,955.09	51.87%	8.45%	-2.12%	5.20%
华南区	159,948,282.21	76,939,736.86	51.90%	137.31%	176.61%	-6.84%
海外	312,399.35	223,926.57	28.32%			

公司主营业务数据统计口径在报告期发生调整的情况下，公司最近 1 年按报告期末口径调整后的主营业务数据

√ 适用 □ 不适用

单位：元

	营业收入	营业成本	毛利率	营业收入比上年同期增减	营业成本比上年同期增减	毛利率比上年同期增减
分行业						
安防	905,885,565.07	406,213,179.89	55.16%	41.59%	37.53%	1.32%
其他	110,897,014.97	38,190,185.16	65.56%			
分产品						
PVG 网络视频管理平台	496,393,143.45	161,608,854.37	67.44%	18.54%	5.41%	4.05%

网络硬盘录像机	154,247,856.33	78,515,175.26	49.10%	25.07%	18.64%	2.76%
前端设备	162,283,649.25	101,666,213.26	37.35%			
轨道交通信息系统	110,897,014.97	38,190,185.16	65.56%			
技术服务	30,227,622.61	15,721,565.19	47.99%	50.63%	69.96%	-5.92%
其他	62,733,293.43	48,701,371.81	22.37%	-19.22%	-26.90%	8.16%
分地区						
北方区	532,376,857.04	233,884,818.34	56.07%	67.32%	38.92%	8.98%
华东区	171,556,179.52	59,912,928.19	65.08%	51.10%	148.04%	-13.65%
西南区	152,588,861.92	73,441,955.09	51.87%	8.45%	-2.12%	5.20%
华南区	159,948,282.21	76,939,736.86	51.90%	137.31%	176.61%	-6.84%
海外	312,399.35	223,926.57	28.32%			

变更口径的理由

公司因本期收购子公司，根据实际情况重新划分了业务分类。

(3) 公司实物销售收入是否大于劳务收入

是 否

行业分类	项目	单位	2015 年	2014 年	同比增减
安防	销售量	台/套	64,786	41,324	56.78%
	生产量	台/套	60,905	41,575	46.49%
	库存量	台/套	5,723	1,751	226.84%
其他	销售量	台/套	166		
	生产量	台/套	85		
	库存量	台/套	384		

相关数据同比发生变动 30% 以上的原因说明

适用 不适用

1) 安防行业，产销量同比增长较大，主要系本期并入子公司数据所致。

2) 其他行业，产销量为本期并入子公司数据。

(4) 公司已签订的重大销售合同截至本报告期的履行情况

适用 不适用

(5) 营业成本构成

行业分类

单位：元

行业分类	项目	2015 年		2014 年		同比增减
		金额	占营业成本比重	金额	占营业成本比重	
安防	原材料	348,444,040.32	78.41%	238,874,929.17	80.88%	45.87%
安防	外协加工成本	25,299.15	0.01%	48,230.77	0.02%	-47.55%
安防	制造费用	4,175,345.48	0.94%	3,733,579.95	1.26%	11.83%
安防	设备安装调试	39,172,475.41	8.81%	38,736,091.93	13.11%	1.13%
安防	工程施工费用及其他	14,396,019.53	3.24%	13,969,576.33	4.73%	3.05%
其他	原材料	36,491,789.36	8.21%			
其他	制造费用	798,395.80	0.18%			
其他	设备安装调试	900,000.00	0.20%			

(6) 报告期内合并范围是否发生变动

是 否

本期新收购子公司苏州华启智能科技有限公司、广州嘉崎智能科技有限公司、动力盈科实业（深圳）有限公司，本期新设立深圳市深网视界科技有限公司、北京东方瓦力机器人科技有限公司。

(7) 公司报告期内业务、产品或服务发生重大变化或调整有关情况

适用 不适用

(8) 主要销售客户和主要供应商情况

公司主要销售客户情况

前五名客户合计销售金额（元）	462,895,550.42
前五名客户合计销售金额占年度销售总额比例	45.53%

公司前 5 大客户资料

适用 不适用

序号	客户名称	销售额（元）	占年度销售总额比例
1	第一名	129,126,764.24	12.70%
2	第二名	117,804,045.97	11.59%

3	第三名	99,404,923.29	9.78%
4	第四名	77,422,595.51	7.61%
5	第五名	39,137,221.41	3.85%
合计	--	462,895,550.42	45.53%

公司主要供应商情况

前五名供应商合计采购金额（元）	132,262,282.00
前五名供应商合计采购金额占年度采购总额比例	50.08%

公司前 5 名供应商资料

√ 适用 □ 不适用

序号	供应商名称	采购额（元）	占年度采购总额比例
1	第一名	74,493,700.00	28.20%
2	第二名	17,771,797.86	6.73%
3	第三名	16,273,117.45	6.16%
4	第四名	12,203,324.82	4.62%
5	第五名	11,520,341.87	4.36%
合计	--	132,262,282.00	50.08%

3、费用

单位：元

	2015 年	2014 年	同比增减	重大变动说明
销售费用	96,782,055.70	73,022,786.42	32.54%	主要系公司业务规模扩大，员工人数增长，职工薪酬增长以及本期确认股权激励成本所致。
管理费用	183,270,154.36	117,251,255.15	56.31%	主要系公司业务规模扩大，员工人数增长，职工薪酬增长以及本期确认股权激励成本所致。
财务费用	26,439,664.37	15,002,956.18	76.23%	主要系公司规模扩大，资金需求增加，导致融资成本增加所致。

4、研发投入

√ 适用 □ 不适用

报告期内，公司不断加大研发投入力度，累计投入资金106,198,211.54元，约占营业收入的10.44%。2015年，母公司新增发明专利申请数41项、授权数2项，新增软件著作权15项，新增32项产品（软件登记测试

报告15个，硬件检验报告17个)通过相关部门的检测认证。公司通过了CMMI3级评估认证，标志着公司在软件产品服务和过程管理能力方面达到了行业的先进水平。

近三年公司研发投入金额及占营业收入的比例

	2015 年	2014 年	2013 年
研发人员数量 (人)	484	221	232
研发人员数量占比	41.12%	38.50%	40.00%
研发投入金额 (元)	106,198,211.54	68,920,947.30	51,464,319.89
研发投入占营业收入比例	10.44%	10.77%	11.78%
研发支出资本化的金额 (元)	0.00	0.00	0.00
资本化研发支出占研发投入的比例	0.00%	0.00%	0.00%
资本化研发支出占当期净利润的比重	0.00%	0.00%	0.00%

研发投入总额占营业收入的比重较上年发生显著变化的原因

适用 不适用

研发投入资本化率大幅变动的原因及其合理性说明

适用 不适用

近两年专利数情况

适用 不适用

	已申请	已获得	截至报告期末累计获得
发明专利	76	47	76
实用新型	25	33	46
外观设计	3	3	10
本年度核心技术团队或关键技术人员变动情况	无重大变动		
是否属于科技部认定高新企业	是		

5、现金流

单位：元

项目	2015 年	2014 年	同比增减
经营活动现金流入小计	876,530,632.69	582,008,075.78	50.60%
经营活动现金流出小计	735,039,615.66	571,390,178.73	28.64%

经营活动产生的现金流量净额	141,491,017.03	10,617,897.05	1,232.57%
投资活动现金流入小计	7,626,010.95	187,170.00	3,974.38%
投资活动现金流出小计	598,651,744.68	131,131,797.83	356.53%
投资活动产生的现金流量净额	-591,025,733.73	-130,944,627.83	-351.36%
筹资活动现金流入小计	1,357,969,900.84	742,622,100.00	82.86%
筹资活动现金流出小计	583,247,715.75	387,831,888.72	50.39%
筹资活动产生的现金流量净额	774,722,185.09	354,790,211.28	118.36%
现金及现金等价物净增加额	324,915,343.10	234,311,163.65	38.67%

相关数据同比发生重大变动的主要影响因素说明

适用 不适用

- 1、经营活动产生的现金流量净额较上年同期增长1232.57%，主要系经营活动现金流入增幅大于经营活动现金流出增幅以及本期收购控股子公司纳入合并范围综合所致。其中经营活动现金流入较上年同期增长50.60%，主要系报告期公司主营业务收入增加，销售业务收到的现金增加所致；经营活动现金流出较上年同期增长28.64%，主要系公司业务规模扩大，相应采购、人工、税金、市场开发及研发投入增加所致。
- 2、投资活动产生的现金流量净额较上年同期降低351.36%，其中：投资活动现金流出同比增长356.53%，主要系公司本期新增对外投资支出及子公司并购款所致。
- 3、筹资活动产生的现金流量净额较上年同期增长118.36%，其中：筹资活动现金流入同比增长82.86%，主要系本期收到因重大资产重组非公开发行股票募集资金款、本期收到股权激励投资款以及新增银行借款所致；筹资活动现金流出同比增长50.39%，主要系公司本期归还银行贷款及利息、发放现金股利所致。

报告期内公司经营活动产生的现金净流量与本年度净利润存在重大差异的原因说明

适用 不适用

三、非主营业务情况

适用 不适用

四、资产及负债状况

1、资产构成重大变动情况

单位：元

	2015 年末		2014 年末		比重增减	重大变动说明
	金额	占总资产比例	金额	占总资产比例		
货币资金	811,273,035.60	22.12%	532,274,882.03	33.67%	-11.55%	
应收账款	707,333,971.07	19.28%	278,364,681.74	17.61%	1.67%	
存货	229,637,827.11	6.26%	141,557,560.06	8.96%	-2.70%	
投资性房地产		0.00%		0.00%	0.00%	
长期股权投资	195,116,741.55	5.32%	44,229,303.65	2.80%	2.52%	
固定资产	133,939,999.35	3.65%	107,699,185.73	6.81%	-3.16%	
在建工程	2,999,998.68	0.08%		0.00%	0.08%	
短期借款	393,000,000.00	10.71%	368,346,618.19	23.30%	-12.59%	
长期借款	51,320,000.00	1.40%	38,000,000.00	2.40%	-1.00%	
可供出售金融资产	143,642,376.29	3.92%	300,000.00	0.02%	3.90%	
商誉	811,308,801.05	22.12%	38,840,178.40	2.46%	19.66%	较年初增长 1988.84%，主要系本期新增控股子公司纳入合并范围所致。

2、以公允价值计量的资产和负债

适用 不适用

五、投资状况分析

1、总体情况

适用 不适用

报告期投资额（元）	上年同期投资额（元）	变动幅度
1,401,888,339.78	89,540,580.00	1,465.65%

2、报告期内获取的重大的股权投资情况

√ 适用 □ 不适用

单位：元

被投资公司名称	主要业务	投资方式	投资金额	持股比例	资金来源	合作方	预计收益	本期投资盈亏	是否涉诉	披露日期（如有）	披露索引（如有）
苏州华启智能科技有限公司	主要从事交通领域自动化系统、信息化系统装备产品的研发、生产、销售和服务。	收购	712,999,705.90	100.00%	非公开发行募集资金及自有资金				否	2015年04月30日	http://www.cninfo.com.cn
广州嘉崎智能科技有限公司	为公安刑侦部门提供视频快速采集调阅、智能视频分析系统、海量视频检索摘要、视频内容快速检索等系统和设备以及提供相关解决方案，为公安部门侦查破案提供技术支撑手段。	收购	199,999,674.88	100.00%	非公开发行募集资金及自有资金				否	2015年04月30日	http://www.cninfo.com.cn
中盟科技有限公司	主要从事城市智能交通产品的设计、生产、销售及服务，为客户量身定制城市智能交通解决方案。	收购	116,750,000	25.00%	自有资金	宁波晨晖盛景股权投资合伙企业（有限合伙）			否	2015年09月24日	http://www.cninfo.com.cn
动力盈科实业（深圳）有限公司	主要从事安防监控产品的研发、生产、制造以及社会视频专网服务运营。	收购	144,313,900	30.67%	自有资金	银动科天（杭州）投资管理合伙企业（有限合伙）			否	2015年09月28日	http://www.cninfo.com.cn
深圳市深网视界科技有限公司	致力于发展成拥有计算机视觉和深度学习原创技术的领先安防产品提供商，同时在人群智能分析、人体 Re-ID（检索）、人脸识别、模糊图像	新设	27,030,000.00	51.00%	自有资金	北京市商汤科技有限公司			否	2015年07月21日	http://www.cninfo.com.cn

	处理软件产品等方面进行技术开发与销售										
北京东方网力机器人科技有限公司	主要为家庭机器人中涉及的视频检测、跟踪、人脸识别及视频交互相关技术与产品的研发；基于公司投资企业美国 JIBO 公司 Jibo 家庭机器人的本地化应用研发与运营	新设	1,000,000.00	100.00%	自有资金				否	2015 年 07 月 21 日	http://www.cninfo.com.cn
合计	--	--	1,202,093,280.78	--	--	--	0.00	0.00	--	--	--

3、报告期内正在进行的重大的非股权投资情况

适用 不适用

4、以公允价值计量的金融资产

适用 不适用

5、募集资金使用情况

适用 不适用

(1) 募集资金总体使用情况

适用 不适用

单位：万元

募集年份	募集方式	募集资金总额	本期已使用募集资金总额	已累计使用募集资金总额	报告期内变更用途的募集资金总额	累计变更用途的募集资金总额	累计变更用途的募集资金总额比例	尚未使用募集资金总额	尚未使用募集资金用途及去向	闲置两年以上募集资金金额
2014	首次公开发行	28,675	11,923.15	28,489.85	0	0	0.00%	357.78	用于永久性补充流动资金	0
合计	--	28,675	11,923.15	28,489.85	0	0	0.00%	357.78	--	0

募集资金总体使用情况说明
<p>经中国证监会《关于核准东方网力科技股份有限公司首次公开发行股票并在创业板上市的批复》（证监许可[2014]20号）核准，公司于 2014 年 1 月在深圳证券交易所向社会公众公开发行人民币普通股(A 股)1,470.25 万股，其中公开发行新股数量 631 万股，发行价为 49.90 元/股，募集资金总额为人民币 31,486.90 万元，扣除承销及保荐费用人民币 2,422.79 万元，余额为人民币 29,064.11 万元，另外扣除中介机构费和其他发行费用人民币 412.01 万元，实际募集资金净额为人民币 28,652.10 万元。该次募集资金到账时间为 2014 年 1 月 24 日，该次募集资金到位情况已经天职国际会计师事务所（特殊普通合伙）审验，并于 2014 年 1 月 24 日出具天职业字[2014]2058 号《验资报告》。</p> <p>1、2014 年 3 月 24 日，公司第二届董事会第五次会议审议通过了《关于使用募集资金置换预先投入募集资金投资项目的自筹资金的议案》，使用募集资金置换先期投入 10,574.34 万元。上述置换议案已经保荐机构确认，并经天职国际会计师事务所（特殊普通合伙）出具的天职业字[2014]5951-3 号专项鉴证报告确认。公司于 2014 年 3 月 28 日完成上述置换。</p> <p>2、2015 年 3 月 26 日，公司第二届董事会第十六次会议审议通过了《关于使用募集资金置换预先投入募集资金项目的自筹资金的议案》，使用募集资金置换先期投入的自筹资金金额 7,117.05 万元。上述置换议案已经保荐机构确认，并经天职国际会计师事务所（特殊普通合伙）出具的天职业字[2015]1-4 号专项鉴证报告确认。公司于 2015 年 4 月 21 日完成上述置换。</p> <p>3、公司 2015 年 3 月 26 日第二届董事会第十六次会议审议通过了《关于变更部分募集资金投资项目实施地点的议案》，公司将“分布式智能视频监控管理平台建设项目”、“网络硬盘录像机产品研发及产业化项目”的实施地点由北京市中关村电子城 IT 产业园内变更至北京市朝阳区望京新城 A2 区办公楼 1 层 2011 号及 13 层 2161 号、2162 号、2163 号。此议案已经保荐机构出具了核查意见。</p> <p>4、2015 年 3 月 26 日召开的第二届董事会第十六次会议、2015 年 4 月 16 日召开的 2014 年度股东大会审议通过的《关于变更部分募集资金投资项目使用金额的议案》，公司根据实际经营情况将募投项目“网络硬盘录像机产品研发及产业化项目”中铺底流动资金及其他投资，合计 2,600.00 万元投入到募投项目“分布式智能视频监控管理平台建设项目”中。</p> <p>公司首次公开发行股份并募集资金净额 28,652.10 万元，承诺投资项目金额 28,675.00 万元。截至 2015 年 12 月 31 日止，公司已实际使用募集资金 28,489.85 万元，占前次募集资金的比例为 99.35%，滚存的利息收入净额 195.53 万元，剩余 357.78 万元。该次募集资金结余金额将用于永久性补充流动资金。</p>

(2) 募集资金承诺项目情况

√ 适用 □ 不适用

单位：万元

承诺投资项目和超募资金投向	是否已变更项目(含部分变更)	募集资金承诺投资总额	调整后投资总额(1)	本报告期投入金额	截至期末累计投入金额(2)	截至期末投资进度(3)= (2)/(1)	项目达到预定可使用状态日期	本报告期实现的效益	截止报告期末累计实现的效益	是否达到预计效益	项目可行性是否发生重大变化
承诺投资项目											
分布式智能视频监控管理平台建设项目	是	9,548	12,148	5,599.7	12,222.68	100.61%	2016 年 01 月 01 日	5,798.24	7,421.53	是	否

网络硬盘录像机产品研发及产业化项目	是	13,370	10,770	4,763.05	10,858.9	100.83%	2015年07月01日	2,725.53	2,725.53	是	否
营销服务体系建设项目	否	5,757	5,757	1,560.4	5,408.27	93.94%	2016年01月01日				否
承诺投资项目小计	--	28,675	28,675	11,923.15	28,489.85	--	--	8,523.77	10,147.06	--	--
超募资金投向											
合计	--	28,675	28,675	11,923.15	28,489.85	--	--	8,523.77	10,147.06	--	--
未达到计划进度或预计收益的情况和原因（分具体项目）	不适用。										
项目可行性发生重大变化的情况说明	项目可行性未发生重大变化。										
超募资金的金额、用途及使用进展情况	不适用										
募集资金投资项目实施地点变更情况	适用										
	<p>报告期内发生</p> <p>公司 2015 年 3 月 26 日第二届董事会第十六次会议审议通过了《关于变更部分募集资金投资项目实施地点的议案》，公司将“分布式智能视频监控管理平台建设项目”、“网络硬盘录像机产品研发及产业化项目”的实施地点由北京市中关村电子城 IT 产业园内变更至北京市朝阳区望京新城 A2 区办公楼 1 层 2011 号及 13 层 2161 号、2162 号、2163 号。此议案已经保荐机构出具了核查意见。</p>										
募集资金投资项目实施方式调整情况	不适用										
募集资金投资项目先期投入及置换情况	适用										
	<p>1、公司募集资金到位前，募投项目先期投入 10,574.34 万元。公司 2014 年 3 月 24 日第二届董事会第五次会议审议通过了《关于使用募集资金置换预先投入募集资金投资项目的自筹资金的议案》，上述置换议案已经保荐机构确认，并经天职国际会计师事务所（特殊普通合伙）出具的天职业字[2014]5951-3 号专项鉴证报告确认。公司于 2014 年 3 月 28 日完成上述置换。</p> <p>2、公司 2015 年 3 月 26 日第二届董事会第十六次会议审议通过了《关于使用募集资金置换预先投入募集资金项目的自筹资金的议案》，再次用募集资金置换自筹资金金额为 7,117.05 万元。上述置换议案已经保荐机构确认，并经天职国际会计师事务所（特殊普通合伙）出具的天职业字[2015]1-4 号</p>										

	专项鉴证报告确认。公司于 2015 年 4 月 21 日完成上述置换。
用闲置募集资金暂时补充流动资金情况	<p>适用</p> <p>1、根据 2014 年 4 月 16 日召开的 2013 年股东大会决议，通过《关于使用部分闲置募集资金暂时补充流动资金的议案》，用闲置募集资金 5,000 万元用于暂时补充流动资金，以提高募集资金使用效率，降低财务费用，满足公司暂时的流动资金需求，并保证不存在变相改变募集资金投向和不影响募集资金项目的正常进行。上述使用闲置募集资金暂时补充流动资金的期限不超过股东大会批准之日起 6 个月，截至 2014 年 10 月 15 日，公司已将上述 5,000 万元闲置募集资金全部归还至募集资金专项账户。</p> <p>2、根据 2014 年 10 月 22 日召开的公司二届十二次董事会决议，审议通过了《关于使用部分闲置募集资金暂时补充流动资金的议案》，用闲置募集资金 5,000 万元用于暂时补充流动资金，以提高募集资金使用效率，降低财务费用，满足公司暂时的流动资金需求，并保证不存在变相改变募集资金投向和不影响募集资金项目的正常进行。上述使用闲置募集资金暂时补充流动资金的期限不超过董事会批准之日起 6 个月，截至 2015 年 4 月 15 日，公司已将上述 5,000 万元闲置募集资金全部归还至募集资金专项账户。</p>
项目实施出现募集资金结余的金额及原因	<p>适用</p> <p>截至 2015 年 11 月 30 日，公司募投项目“分布式智能视频监控管理平台建设项目”、“网络硬盘录像机产品研发及产业化项目”及“营销服务体系建设项目”已经投资完成，达到可使用状态。上述项目合计使用募集资金 28,490.00 万元，项目结余募集资金 357.63 万元（含利息）</p>
尚未使用的募集资金用途及去向	公司于 2015 年 12 月 18 日召开的第二届董事会第三十三次会议审议通过《关于募投项目完工及结余募集资金永久性补充流动资金的议案》，项目结余募集资金永久补充流动资金。
募集资金使用及披露中存在的问题或其他情况	报告期内，本公司募集资金使用不存在问题。

(3) 募集资金变更项目情况

√ 适用 □ 不适用

单位：万元

变更后的项目	对应的原承诺项目	变更后项目拟投入募集资金总额(1)	本报告期实际投入金额	截至期末实际累计投入金额(2)	截至期末投资进度(3)=(2)/(1)	项目达到预定可使用状态日期	本报告期实现的效益	是否达到预计效益	变更后的项目可行性是否发生重大变化
分布式智能视频监控管理平台建设项目	分布式智能视频监控管理平台建设项目	12,148	5,599.7	12,222.68	100.61%	2016 年 01 月 01 日	5,798.24	是	否
网络硬盘录像机产品研发	网络硬盘录像机产品研发	10,770	4,763.05	10,858.9	100.83%	2015 年 07 月 01 日	2,725.53	是	否

发及产业化项目	发及产业化项目								
合计	--	22,918	10,362.75	23,081.58	--	--	8,523.77	--	--
变更原因、决策程序及信息披露情况说明(分具体项目)	<p>公司第二届董事会第十六次会议审议通过了《关于变更部分募集资金投资项目使用金额的议案》，为顺应国内视频监控行业集中联网、存储、智能分析以及应用的发展趋势，公司计划将 PVG Plus 分布式智能视频监控管理平台建设项目使用金额由 9,548 万元变更为 12,148 万元，将网络硬盘录像机产品研发及产业化项目使用金额由 13,370 万元变更为 10,770 万元。公司监事会、独立董事发表了同意意见。公司保荐机构中信建投证券同意东方网力本次变更部分募集资金投资项目使用金额。2015 年 4 月 16 日，公司 2014 年度股东大会审议通过了上述变更事项。</p>								
未达到计划进度或预计收益的情况和原因(分具体项目)	不适用。								
变更后的项目可行性发生重大变化的情况说明	不适用。								

六、重大资产和股权出售

1、出售重大资产情况

适用 不适用

公司报告期末未出售重大资产。

2、出售重大股权情况

适用 不适用

七、主要控股参股公司分析

适用 不适用

主要子公司及对公司净利润影响达 10% 以上的参股公司情况

单位：元

公司名称	公司类型	主要业务	注册资本	总资产	净资产	营业收入	营业利润	净利润
广州嘉崎	子公司	为公安刑侦部门提供视频快速采集调阅、智能视频分析系统、海量视频检索摘要、视频内容快速检索等系统和设备以及提供相关解决方案，为公安部门侦查破	15,000,000	86,722,619.66	68,315,610.24	31,059,457.68	19,159,059.36	19,172,131.33

		案提供技术支撑手段。						
华启智能	子公司	主要从事交通领域自动化系统、信息化系统装备产品的研发、生产、销售和服务。	60,000,000	349,184,370.60	242,621,936.17	113,897,014.97	49,190,409.53	50,695,117.87
动力盈科	子公司	主要从事安防监控产品的研发、生产、制造以及社会视频专网服务运营。	27,844,886	189,349,698.89	173,952,595.35	75,007,447.41	36,332,125.58	31,210,269.26
香港网力	子公司	项目投资、项目融资、投资管理	3,000 万美元	106,670,455.91	106,664,545.37	0.00	-3,347,670.93	-3,347,670.93
深网视界	子公司	致力于发展成拥有计算机视觉和深度学习原创技术的领先安防产品提供商,同时在人群智能分析、人体 Re-ID (检索)、人脸识别、模糊图像处理软件产品等方面进行技术开发与销售	53,000,000	52,930,586.58	51,764,024.49	0.00	-1,466,465.51	-1,465,975.51
瓦力机器人	子公司	主要为家庭机器人中涉及的视频检测、跟踪、人脸识别及视频交互相关技术与产品的研发;基于公司投资企业美国 JIBO 公司 Jibo 家庭机器人的本地化应用研发与运营	30,000,000	929,038.17	-503,687.39	0.00	-1,503,687.39	-1,503,687.39
中盟科技	参股公司	主要从事城市智能交通产品的设计、生产、销售及售后服务,为客户量身定制城市智能交通解决方案。	103,479,000	690,834,651.08	205,077,925.55	147,345,552.62	36,250,226.20	36,203,337.30

报告期内取得和处置子公司的情况

√ 适用 □ 不适用

公司名称	报告期内取得和处置子公司方式	对整体生产经营和业绩的影响
苏州华启智能科技有限公司	重大资产重组	自合并日起至报告期末产生净利润 50,695,117.87 元。
广州嘉崎智能科技有限公司	重大资产重组	自合并日起至报告期末产生净利润 19,172,131.33 元。
动力盈科实业(深圳)有限公司	现金收购	自合并日起至报告期末产生净利润 9,571,159.64 元。
中盟科技有限公司	现金收购	自合并日起至报告期末,公司确认投资收益 9,050,834.33 元。
深圳市深网视界科技有限公司	新设	报告期内,对公司净利润影响较小

北京东方瓦力机器人科技有限公司	新设	报告期内，对公司净利润影响较小
-----------------	----	-----------------

主要控股参股公司情况说明

报告期内，公司通过现金收购或增资等方式参股如下公司：北京爱耳目科技有限公司、众景视界（北京）科技有限公司、无限城市（北京）科技有限公司、智车优行科技（上海）有限公司、深圳市为有视讯有限公司、JIBO, Inc.、Knightscope, Inc.。上述公司对公司经营业绩均未产生重大影响。

八、公司控制的结构化主体情况

适用 不适用

九、公司未来发展的展望

1、公司所处行业格局及前景

（1）国家政策加速行业发展

2015 年 4 月，国务院出台《关于加强社会治安防控体系建设的意见》，加快公共安全视频监控系统建设。2015 年 5 月，国家发展改革委等九部委联合推出《关于加强公共安全视频监控建设联网应用工作的若干意见》，明确要求到 2020 年，重点公共区域视频监控联网率达到 100%；重点行业、领域涉及公共区域的视频图像资源联网率达到 100%，并提出“逐步建立国家级和省级公共安全视频图像数据处理分析中心，深化视频图像信息预测预警、实时监控、轨迹追踪、快速检索等应用”，“在视频图像领域建立和完善视频图像大数据分析挖掘应用等若干创新平台”。

（2）用户需求由“重建设”向“重应用”进行转变

随着已建视频资源的日益丰富，用户对于视频监控系统需求也从“重建设”逐步向“重应用”进行转变，迫切需要视频监控系统能够对用户诸如指挥调度、侦查等日常业务进行支持，进一步提高视频监控系统的应用价值，用户需求的深入使得监控系统管理平台厂商将获得更多的产品创新机会。

（3）技术突破牵引行业应用升级

随着大数据、云计算、以深度学习为代表的人工智能技术的快速发展和持续融合，使得计算机对视频内容理解方面取得了重大突破，针对海量视频数据的内容分析成为可能，用户深挖视频监控系统应用价值的需求也得以满足。公司一直坚定地进行研发投入，保证视频核心技术的领先地位，不断探索视频技术在行业内的落地应用，持续满足用户不断发展的应用需求。

2、公司发展战略

公司的长期发展战略是以视频信息技术为核心全方位多层次的满足客户需求，构筑视频互联网，即将

公司多年积累的视频核心技术应用到更广泛的行业中，加深视频技术应用，不断拓展业务范围和强化技术实力。

3、公司 2016 年主要经营计划

2016 年，公司将强化在视频处理、云计算、大数据和人工智能等核心技术方面的投入，增强核心竞争能力，完善战略布局，坚定发展视频大数据业务和服务机器人业务，培育新的利润增长点，深化科技型创新公司市场形象，增强公司综合实力：

(1) 通过持续的压强式投入研发，保持核心技术领先地位。加强自身研发能力的建设，持续增加高水平的研发人员，跟随前沿技术发展趋势，在全球范围内寻找技术合作伙伴，在视频处理、云计算、大数据和人工智能等技术领域保持领先地位。

(2) 深耕公安行业，围绕用户需求持续向纵深发展，在视频综合应用、公安视频大数据应用、公安大数据融合应用体系等领域打造与用户业务密切融合的整体解决方案，满足客户业务与应用需求。

(3) 通过技术和产品输出，积极向其他行业拓展。通过业务合作、投资并购等手段，寻找行业合作伙伴，对合作伙伴在资本、视频技术和产品方面进行支持，结合合作伙伴在其所在行业的业务理解、产品积累、渠道建设等方面的优势，将公司产品拓展至新的行业。

(4) 依托在视频处理、大数据、云计算、人工智能等领域的技术优势，坚定发展服务机器人等面向消费者市场的业务。

(5) 着力加强科技型创新公司品牌建设，扩大品牌影响力。

上述计划并不代表公司对 2016 年度的盈利预测，不构成公司对投资者的实质承诺，请投资者注意投资风险。

十、接待调研、沟通、采访等活动情况

1、报告期内接待调研、沟通、采访等活动登记表

√ 适用 □ 不适用

接待时间	接待方式	接待对象类型	调研的基本情况索引
2015 年 01 月 09 日	实地调研	机构	http://www.cninfo.com.cn/information/companyinfo_n.html?fulltext?szcn300367
2015 年 01 月 15 日	实地调研	机构	http://www.cninfo.com.cn/information/companyinfo_n.html?fulltext?szcn300367
2015 年 04 月 03 日	实地调研	机构	http://www.cninfo.com.cn/information/c

			ompanyinfo_n.html?fulltext?szcn300367
2015 年 06 月 12 日	实地调研	机构	http://www.cninfo.com.cn/information/companyinfo_n.html?fulltext?szcn300367
2015 年 08 月 21 日	实地调研	机构	http://www.cninfo.com.cn/information/companyinfo_n.html?fulltext?szcn300367

2、报告期末至披露日期间接待调研、沟通、采访等活动登记表

适用 不适用

公司报告期期末至披露日期间未发生接待调研、沟通、采访等活动。

第五节 重要事项

一、公司普通股利润分配及资本公积金转增股本情况

报告期内普通股利润分配政策，特别是现金分红政策的制定、执行或调整情况

适用 不适用

公司报告期利润分配预案及资本公积金转增股本预案与公司章程和分红管理办法等的相关规定一致

是 否 不适用

公司报告期利润分配预案及资本公积金转增股本预案符合公司章程等的相关规定。

本年度利润分配及资本公积金转增股本预案

每 10 股送红股数（股）	0
每 10 股派息数（元）（含税）	1.25
每 10 股转增数（股）	15
分配预案的股本基数（股）	322,366,991
现金分红总额（元）（含税）	40,295,873.88
可分配利润（元）	248,501,773.31
现金分红占利润分配总额的比例	100.00%
本次现金分红情况	
公司发展阶段不易区分但有重大资金支出安排的，进行利润分配时，现金分红在本次利润分配中所占比例最低应达到 20%	
利润分配或资本公积金转增预案的详细情况说明	
以截至 2015 年 12 月 31 日公司股份总数 322,366,991 股为基数，向全体股东每 10 股派发现金红利人民币 1.25 元（含税），合计派发现金红利人民币 40,295,873.88 元。同时，以资本公积转增股本，每 10 股转增 15 股，合计转增股本 483,550,486 股。转增股本后公司总股本变更为 805,917,477 股。	

公司近 3 年（包括本报告期）的普通股股利分配方案（预案）、资本公积金转增股本方案（预案）情况

1、公司2011年度、2012年度未进行利润分配。

2、2013年度利润分配方案如下：以截至2014年2月28日公司股份总数5,881万股为基数，向全体股东每10股派发现金红利人民币2元（含税），合计派发现金红利人民币11,762,000元。同时，以资本公积转增股本，每10股转增6股，合计转增股本3,528.6万股；向全体股东每10股派发红股4股（含税），合计送红股2,352.4

万股。送、转后公司总股本变更为11,762万股。公司2013年度股东大会审议通过了上述利润分配方案。公司于2014年5月7日完成了2013年年度权益分派实施。

3、2014年度利润分配方案如下：以截至2014年12月31日公司股份总数11,914.5万股为基数，向全体股东每10股派发现金红利人民币1.2元（含税），合计派发现金红利人民币14,297,400元。同时，以资本公积转增股本，每10股转增15股，合计转增股本17,871.75万股。转增股本后，公司总股本变更为29,786.25万股。公司于2015年5月5日完成了2014年度权益分派方案。

4、2015年度利润分配预案如下：

以截至2015年12月31日公司股份总数322,366,991股为基数，向全体股东每10股派发现金红利人民币1.25元（含税），合计派发现金红利人民币40,295,873.88元。同时，以资本公积转增股本，每10股转增15股，合计转增股本483,550,486股。转增股本后公司总股本变更为805,917,477股。

公司近三年（包括本报告期）普通股现金分红情况表

单位：元

分红年度	现金分红金额（含税）	分红年度合并报表中归属于上市公司普通股股东的净利润	占合并报表中归属于上市公司普通股股东的净利润的比率	以其他方式现金分红的金额	以其他方式现金分红的比例
2015年	40,295,873.88	248,501,773.31	16.22%	0.00	0.00%
2014年	14,297,400.00	135,792,495.48	10.53%	0.00	0.00%
2013年	11,762,000.00	101,870,883.08	11.55%	0.00	0.00%

公司报告期内盈利且母公司可供普通股股东分配利润为正但未提出普通股现金红利分配预案

适用 不适用

二、承诺事项履行情况

1、公司、股东、实际控制人、收购人、董事、监事、高级管理人员或其他关联方在报告期内履行完毕及截至报告期末尚未履行完毕的承诺事项

适用 不适用

承诺来源	承诺方	承诺类型	承诺内容	承诺时间	承诺期限	履行情况
收购报告书或权益变动报告书中所作承诺						
资产重组时所作承	华启智能全体	重大资产重	一、我方已向东方网力及为本次重	2015年04	长期有效	上述承诺

诺	<p>股东、广州嘉崎全体股东、古玉投资、上银基金、李关宝、卜波</p>	<p>组承诺</p>	<p>大资产重组提供财务顾问、审计、评估及法律等专业服务的中介机构提供了截至目前应当提供的我方有关本次重大资产重组的相关信息，我方保证该等信息的真实性、准确性和完整性，保证该等信息不存在虚假记载、误导性陈述或者重大遗漏。二、在参与本次重大资产重组期间，我方将依照相关法律、法规、规章、中国证监会和深圳证券交易所的有关规定，及时向东方网力及为本次重大资产重组提供财务顾问、审计、评估及法律等专业服务的中介机构披露有关本次重大资产重组的信息，并保证该等信息的真实性、准确性和完整性，保证该等信息不存在虚假记载、误导性陈述或者重大遗漏。三、我方承诺，如违反上述承诺，我方愿意承担相应的法律责任。</p>	<p>月 30 日</p>		<p>人严格遵守承诺，未发生违反承诺的情况。</p>
	<p>华启智能全体股东</p>	<p>重大资产重组承诺</p>	<p>1、将采取措施尽量减少并避免与华启智能、东方网力发生关联交易；对于无法避免的关联交易，将按照"等价有偿、平等互利"的原则，依法与华启智能、东方网力签订关联交易合同，参照市场通行的标准，公允确定关联交易的价格；2、严格按照相关规定履行必要的关联董事/关联股东回避表决等义务，遵守批准关联交易的法定程序和信息披露义务；3、保证不通过关联交易损害华启智能、东方网力其他股东的合法权益。4、本公司/本人确认本承诺书所载的每一项承诺均为可独立执行之承诺。任何一项承诺若被视为无效或终止将不影响其他各项承诺的有效性。5、承诺人愿意承担由于违反上述承诺给华启智能、东方网力造成的直接、间接的经济损失、索赔责任及额外的费用支出。6、本承诺书自签署之日起生效。</p>	<p>2015 年 04 月 30 日</p>	<p>长期有效</p>	<p>上述承诺人严格遵守承诺，未发生违反承诺的情况。</p>
	<p>广州嘉崎全体股东</p>	<p>重大资产重组承诺</p>	<p>1、将采取措施尽量减少并避免与嘉崎智能、东方网力发生关联交易；对于无法避免的关联交易，将按照"</p>	<p>2015 年 04 月 30 日</p>	<p>长期有效</p>	<p>上述承诺人严格遵守承诺，未</p>

			<p>等价有偿、平等互利"的原则，依法与嘉崎智能、东方网力签订关联交易合同，参照市场通行的标准，公允确定关联交易的价格；2、严格按照相关规定履行必要的关联董事/关联股东回避表决等义务，遵守批准关联交易的法定程序和信息披露义务；3、保证不通过关联交易损害嘉崎智能、东方网力其他股东的合法权益。4、本公司/本人确认本承诺书所载的每一项承诺均为可独立执行之承诺。任何一项承诺若被视为无效或终止将不影响其他各项承诺的有效性。5、承诺人愿意承担由于违反上述承诺给嘉崎智能、东方网力造成的直接、间接的经济损失、索赔责任及额外的费用支出。6、本承诺书自签署之日起生效。</p>			<p>发生违反承诺的情况。</p>
	<p>华启智能全体股东、广州嘉崎全体股东</p>	<p>重大资产重组承诺</p>	<p>1、我方及我方所拥有控制权的其他企业，不存在以直接或间接的方式从事与东方网力科技股份有限公司及其控制的其他企业相同或相似的业务。2、如我方及我方拥有控制权的其他企业有任何商业机会可从事、参与任何可能与东方网力科技股份有限公司及其控制的其他企业的生产经营构成竞争的活动，则将在东方网力科技股份有限公司提出异议后自行或要求相关企业及时转让或终止上述业务。如东方网力科技股份有限公司进一步提出受让请求，则我方拥有的其他企业应无条件按具有证券从业资格的中介机构审计或评估后的公允价格将上述业务和资产优先转让给东方网力科技股份有限公司。3、在作为东方网力科技股份有限公司的股东期间，我方控制的其他企业等关联方将避免从事任何与东方网力科技股份有限公司及其控制的其他企业等关联方相同或相似且构成或可能构成竞争关系的业务，亦不从事任何可能损害东方网力科技股份有限公司及其控制的其他企业等关联方利益的活</p>	<p>2015年04月30日</p>	<p>长期有效</p>	<p>上述承诺人严格遵守承诺，未发生违反承诺的情况。</p>

			动。如我方及我方控制的其他企业等关联方遇到东方网力科技股份有限公司及其控制的其他企业等关联方主营业务范围内的商业机会，我方及我方控制的其他企业等关联方将该等商业机会让予东方网力科技股份有限公司及其控制的其他企业等关联方。4、如违反以上承诺，我方愿意承担由此产生的全部责任，充分赔偿或补偿由此给东方网力科技股份有限公司造成的所有直接或间接损失。5、本承诺函在我方作为东方网力科技股份有限公司股东的期间内持续有效且不可变更或撤销。			
华启智能股东： 创思博特	重大资产重组承诺		我方 2014 年受让无锡乾创投资发展有限责任公司所持有的苏州华启智能科技股份有限公司 2.433% 股权对应取得的上市公司股份，自发行结束之日起 36 个月内不得转让。除上述股份外，我方以所持苏州华启智能科技股份有限公司股权认购的东方网力科技股份有限公司的股份，自该等股份发行结束之日起 12 个月内不得转让。在转让限制期满后三年内，每年转让的股份数量分别不超过本次交易所取得股份的 30%、30%、40%。	2015 年 05 月 14 日	自该等股份发行结束之日起 36 个月	上述承诺人严格遵守承诺，未发生违反承诺的情况。
华启智能除创思博特外其他股东	重大资产重组承诺		我方以所持苏州华启智能科技股份有限公司股权认购的东方网力科技股份有限公司的股份，自该等股份发行结束之日起 12 个月内不得转让。在转让限制期满后三年内，每年转让的股份数量分别不超过本次交易所取得股份的 30%、30%、40%。	2015 年 05 月 14 日	自该等股份发行结束之日起 12 个月	上述承诺人严格遵守承诺，未发生违反承诺的情况。
广州嘉崎股东： 拉萨网华、梁铭妹、富成创业、王俊、牛豫鹏、桑爱鹏、余雷、刘小君、李隆涛、陈雪松、焦艳、郑习坤、杨	重大资产重组承诺		我方以所持广州嘉崎智能科技有限公司股权认购的东方网力科技股份有限公司的股份，自该等股份发行结束之日起 36 个月内不得转让。	2015 年 05 月 14 日	自该等股份发行结束之日起 36 个月	上述承诺人严格遵守承诺，未发生违反承诺的情况。

	诗磊、王信					
	广州嘉崎股东：力鼎恒益	重大资产重组承诺	我方以所持广州嘉崎智能科技有限公司股权认购的东方网力科技股份有限公司的股份，自该等股份发行结束之日起 12 个月内不得转让。	2015 年 05 月 14 日	自该等股份发行结束之日起 12 个月	上述承诺人严格遵守承诺，未发生违反承诺的情况。
	古玉投资、上银基金、李关宝、卜波	重大资产重组承诺	本机构以现金认购东方网力科技股份有限公司本次非公开发行的股份。本机构在此无条件及不可撤销地承诺，本次认购的股份自该等股份发行结束之日起 36 个月内不转让。若本机构违反上述承诺，将承担由此引起的一切法律责任。	2015 年 05 月 14 日	自该等股份发行结束之日起 36 个月	上述承诺人严格遵守承诺，未发生违反承诺的情况。
	华启智能全体股东	重大资产重组承诺	1、已依法对华启智能履行出资义务，不存在任何虚假出资、延期出资、抽逃出资等违反作为股东应当承担的义务及责任的行为。2、合法持有华启智能的股权，不存在信托安排、代持等情形，不代表其他主体利益，且该等股权未设定任何抵押、质押等他项权利，未被任何部门实施扣押、查封、司法冻结等使该等权利受到限制的约束，并保证上述状态可持续至该等股权登记至东方网力名下。3、本次交易中，放弃对华启智能其他股东所转让股权的优先认购权。4、承诺不存在任何业已发生或潜在的影响我方转让华启智能股权的限制性因素，包括但不限于合同约定、诉讼、仲裁、华启智能公司章程或内部文件。5、承诺已向东方网力及其聘请的相关中介机构充分披露了华启智能及我方所持股权的全部资料和信息；我方所提供的文件和材料是真实、准确、完整的，无虚假记载、误导性陈述或重大遗漏，所提供文件材料为副本或复印件的均与正本或原件一致；保证对所提供的文件和材料的真实性、准确性和完整性承担个别和连带的法律责任。	2015 年 04 月 30 日	长期有效	上述承诺人严格遵守承诺，未发生违反承诺的情况。
	广州嘉崎全体	重大资产重组	1、已依法对嘉崎智能履行出资义	2015 年 04	长期有效	上述承诺

	<p>股东</p>	<p>组承诺</p>	<p>务,不存在任何虚假出资、延期出资、抽逃出资等违反作为股东应当承担的义务及责任的行为。2、合法持有嘉崎智能的股权,不存在信托安排、代持等情形,不代表其他主体利益,且该等股权未设定任何抵押、质押等他项权利,未被任何部门实施扣押、查封、司法冻结等使该等权利受到限制的约束,并保证上述状态可持续至该等股权登记至东方网力名下。3、本次交易中,放弃对嘉崎智能其他股东所转让股权的优先认购权。4、承诺不存在任何业已发生或潜在的影响我方转让嘉崎智能股权的限制性因素,包括但不限于合同约定、诉讼、仲裁、嘉崎智能公司章程或内部文件。5、承诺已向东方网力及其聘请的相关中介机构充分披露了嘉崎智能及我方所持股的全部资料和信息;我方所提供的文件和材料是真实、准确、完整的,无虚假记载、误导性陈述或重大遗漏,所提供文件材料为副本或复印件的均与正本或原件一致;保证对所提供的文件和材料的真实性、准确性和完整性承担个别和连带的法律责任。</p>	<p>月 30 日</p>		<p>人严格遵守承诺,未发生违反承诺的情况。</p>
<p>首次公开发行或再融资时所作承诺</p>	<p>本公司控股股东、实际控制人、董事长刘光</p>	<p>首发上市承诺</p>	<p>自东方网力科技股份有限公司股票上市之日起三十六个月内,不转让或者委托他人管理本人持有的发行人首次公开发行股票前已发行的股份,也不由发行人回购该部分股份。除前述锁定期外,本人在发行人任职期间每年转让的股份不超过所持有的发行人可转让股份总数的百分之二十五;在上述锁定期届满后本人离职的,自离职之日起半年内不转让所持有的发行人股份;本人所持股票在上述锁定期届满后二十四个月内转让的,转让价格不低于以转让日为基准经前复权计算的发行价格;发行人股票上市后六个月内如股票价格连续 20 个交易日的收盘价格均低于以当日为基准经前复权</p>	<p>2013 年 12 月 20 日</p>	<p>自公司股票上市之日起不少于三十六个月</p>	<p>上述承诺人严格遵守承诺,未发生违反承诺的情况。</p>

		<p>计算的发行价格，或者发行人股票上市后六个月期末收盘价低于以当日为基准经前复权计算的发行价格，则本人所持公司股票的锁定期自动延长六个月。本人作为发行人的控股股东，未来五年内，如确因自身经济需求，在上述锁定期满后，可根据需要以集中竞价交易、大宗交易、协议转让或其他合法的方式适当转让部分发行人股票，但并不会因转让发行人股票影响本人控股地位。在上述锁定期满后二十四个月内，如本人拟转让持有的发行人股票，则每十二个月转让数量不超过本人所持发行人股票数量的 5%，且转让价格不低于以转让日为基准经前复权计算的发行价格。在本人拟转让所持发行人股票时，本人将在减持前三个交易日通过发行人公告减持意向。本人保证不会因职务变更、离职等原因不遵守上述承诺。如本人未履行承诺，本人愿依法承担相应责任。</p>			
	<p>本公司的董事兼核心技术人员钟宏全</p>	<p>首发上市承诺</p> <p>自东方网力科技股份有限公司股票上市之日起三十六个月内，不转让或者委托他人管理本人持有的发行人首次公开发行股票前已发行的股份，也不由发行人回购该部分股份。除前述锁定期外，本人在发行人任职期间每年转让的股份不超过所持有的发行人可转让股份总数的百分之二十五；在上述锁定期届满后本人离职的，自离职之日起半年内不转让所持有的发行人股份。本人所持股票在上述锁定期届满后二十四个月内转让的，转让价格不低于以转让日为基准经前复权计算的发行价格；发行人股票上市后六个月内如股票价格连续 20 个交易日的收盘价格均低于以当日为基准经前复权计算的发行价格，或者发行人股票上市后六个月期末收盘价低于以当日为基准经前复权计算的发行价格，则本人所持公司股票的锁定期</p>	<p>2013 年 12 月 20 日</p>	<p>自公司股票上市之日起不少于三十六个月</p>	<p>上述承诺人严格遵守承诺，未发生违反承诺的情况。</p>

			自动延长六个月。本人保证不会因职务变更、离职等原因不遵守上述承诺。如本人未履行承诺，本人愿依法承担相应责任。			
本公司的股东及核心技术人员蒋宗文和高军	首发上市承诺		自东方网力科技股份有限公司股票上市之日起三十六个月内，不转让或者委托他人管理本人持有的发行人首次公开发行股票前已发行的股份，也不由发行人回购该部分股份。本人作为发行人持股 5% 以上的股东，未来五年内如确因自身经济需求，在上述锁定期满后，可根据需要以集中竞价交易、大宗交易、协议转让或其他合法的方式适当转让部分发行人股票。在上述锁定期满后二十四个月内，如本人拟转让持有的发行人股票，则每十二个月转让数量不超过本人所持发行人股票数量的 5%，且转让价格不低于以转让日为基准经前复权计算的发行价格。在本人拟转让所持发行人股票时，本人将在减持前三个交易日通过发行人公告减持意向。本人保证不会因职务变更、离职等原因不遵守上述承诺。如本人未履行承诺，本人愿依法承担相应责任。	2013 年 12 月 20 日	自公司股票上市之日起不少于三十六个月	上述承诺人严格遵守承诺，未发生违反承诺的情况。
本公司的监事兼核心技术人员甘亚西承诺	首发上市承诺		自东方网力科技股份有限公司股票上市之日起三十六个月内，不转让或者委托他人管理本人持有的发行人首次公开发行股票前已发行的股份，也不由发行人回购该部分股份。除前述锁定期外，本人在发行人任职期间每年转让的股份不超过所持有的发行人可转让股份总数的百分之二十五；在上述锁定期届满后本人离职的，自离职之日起半年内不转让所持有的发行人股份。本人保证不会因职务变更、离职等原因不遵守上述承诺。如本人未履行承诺，本人愿依法承担相应责任。	2013 年 12 月 20 日	自公司股票上市之日起不少于三十六个月	上述承诺人严格遵守承诺，未发生违反承诺的情况。
本公司的股东及核心技术人员郭军	首发上市承诺		自东方网力科技股份有限公司股票上市之日起三十六个月内，不转让或者委托他人管理本人持有的发行	2013 年 12 月 20 日	自公司股票上市之日起不少于三十	上述承诺人严格遵守承诺，未

			人首次公开发行股票前已发行的股份，也不由发行人回购该部分股份。本人保证不会因职务变更、离职等原因不遵守上述承诺。如本人未履行承诺，本人愿依法承担相应责任。		六个月	发生违反承诺的情况。
	本公司董事 DABIN ZHU 的配偶张玉萍	首发上市承诺	自东方网力科技股份有限公司股票上市之日起十二个月内，不转让或者委托他人管理本人持有的发行人首次公开发行股票前已发行的股份，也不由发行人回购该部分股份。除前述锁定期外，在本人配偶 DABIN ZHU 在发行人任职期间每年转让的股份不超过所持有的发行人可转让股份总数的百分之二十五；在本人配偶 DABIN ZHU 在发行人上市之日起六个月内离职的，自离职之日起十八个月内本人不转让所持有的发行人股份；在本人配偶 DABIN ZHU 在发行人上市之日起第七个月至第十二个月之间离职的，自离职之日起十二个月内本人不转让所持有的发行人股份；在本人配偶 DABIN ZHU 在发行人上市之日起第十二个月之后离职的，自离职之日起半年内本人不转让所持有的发行人股份。本人所持股票在上述锁定期届满后二十四个月内转让的，转让价格不低于以转让日为基准经前复权计算的发行价格；发行人股票上市后六个月内如股票价格连续 20 个交易日的收盘价格均低于以当日为基准经前复权计算的发行价格，或者发行人股票上市后六个月期末收盘价低于以当日为基准经前复权计算的发行价格，则本人所持公司股票的锁定期自动延长六个月。本人保证不会因本人配偶 DABIN ZHU 职务变更、离职等原因不遵守上述承诺。如本人未履行承诺，本人愿依法承担相应责任。	2013 年 12 月 20 日	自公司股票上市之日起不少于十二个月	截至本报告出具日，上述承诺人严格遵守承诺，未发生违反承诺的情况。
	英特尔成都	首发上市承诺	自东方网力科技股份有限公司股票上市之日起十二个月内，除根据东方网力科技股份有限公司股票上市方案公开发售的股份外，不转让或	2013 年 12 月 20 日	自公司股票上市之日起不少于十二个月以及股	上述承诺人严格遵守承诺，未发生违反

			者委托他人管理本公司持有的发行人首次公开发行股票前已发行的股份，也不由发行人回购该部分股份。在上述锁定期满后，可根据需要以任何合法方式转让全部或部分东方网力科技股份有限公司股票(包括但不限于公开市场交易、集中竞价交易、大宗交易、协议转让等)。本公司拟在上述锁定期满后六十个月内，以市场价格减持完毕所持发行人的全部股票。本公司将提前通知东方网力科技股份有限公司，让东方网力科技有限公司可在减持前三个交易日公告上述减持意向。如本公司未履行承诺，本公司愿依法承担相应责任。		票锁定期满后六十个月	承诺的情况。
公司	首发上市承诺	东方网力科技股份有限公司（以下简称“本公司”）承诺招股说明书不存在虚假记载、误导性陈述或重大遗漏，并对其真实性、准确性、完整性承担个别和连带的法律责任。本公司承诺，如招股说明书有虚假记载、误导性陈述或者重大遗漏，对判断本公司是否符合法律规定的发行条件构成重大、实质影响的，将按照市场价格依法公开回购首次公开发行股票的全部新股。本公司承诺，如招股说明书有虚假记载、误导性陈述或者重大遗漏，致使投资者在证券交易中遭受损失的，将依法赔偿投资者损失。	2013年12月20日	长期有效		上述承诺人严格遵守承诺，未发生违反承诺的情况。
控股股东、实际控制人刘光	首发上市承诺	本人作为东方网力科技股份有限公司（以下简称“发行人”）的控股股东，承诺招股说明书不存在虚假记载、误导性陈述或重大遗漏，并对其真实性、准确性、完整性承担个别和连带的法律责任。本人承诺，如招股说明书有虚假记载、误导性陈述或者重大遗漏，对判断发行人是否符合法律规定的发行条件构成重大、实质影响的，将按照市场价格依法购回已转让的原限售股份。本人承诺，如招股说明书有虚假记载、误导性陈述或者重大遗漏，致使投	2013年12月20日	长期有效		上述承诺人严格遵守承诺，未发生违反承诺的情况。

			投资者在证券交易中遭受损失的，将依法赔偿投资者损失。			
	全体董事、监事、高级管理人员	首发上市承诺	东方网力科技股份有限公司全体董事、监事、高级管理人员承诺招股说明书不存在虚假记载、误导性陈述或重大遗漏，并对其真实性、准确性、完整性承担个别和连带的法律责任。东方网力科技股份有限公司全体董事、监事、高级管理人员承诺，如招股说明书有虚假记载、误导性陈述或者重大遗漏，致使投资者在证券交易中遭受损失的，将依法赔偿投资者损失。	2013年12月20日	长期有效	上述承诺人严格遵守承诺，未发生违反承诺的情况。
	公司	首发上市承诺	自本公司股票上市之日起三十六个月期间内，当出现公司股票连续 20 个交易日的收盘价均低于当日已公告每股净资产，且非在股价稳定措施实施期内的情况时，则触发本公司在符合相关法律法规、中国证监会相关规定及其他对本公司有约束力的规范性文件规定且本公司股权分布符合上市条件的前提下回购股份的义务（以下简称“本公司回购义务触发条件”）。其中当日已公告每股净资产为 1) 发行人最新报告期末公告的每股净资产，或 2) 如最新报告期末财务数据公告后至下一报告期末财务数据公告前期间因分红、配股、转增等情况导致发行人股份或权益变化时，则为经调整后的每股净资产。股价稳定措施实施期为前次股份回购议案经股东大会审议通过日起至其后六个月。本公司董事会办公室负责本公司回购义务触发条件的监测。在本公司回购义务触发条件满足的当日，本公司应发布公告提示发行人将启动回购股份的措施以稳定股价。本公司董事会应于本公司回购义务触发条件满足之日起 10 个工作日内制定股份回购预案并进行公告，股份回购预案包括但不限于回购股份数量、回购价格区间、回购资金来源、回购对公司股价及公司经营的影响等内	2013年12月20日	自本公司股票上市之日起三十六个月	上述承诺人严格遵守承诺，未发生违反承诺的情况。

			<p>容。股份回购预案应明确本公司将在股份回购义务触发之日起 6 个月内通过证券交易所以集中竞价方式、要约方式及/或其他合法方式回购本公司股份，股份回购价格区间参考本公司每股净资产并结合本公司当时的财务状况和经营状况确定，用于股份回购的资金总额不低于本公司上一年度归属于本公司股东的净利润的 5%，但不高于本公司上一年度归属于本公司股东的净利润的 20%，结合本公司当时的股权分布状况、财务状况和经营状况确定。股份回购议案经董事会、股东大会审议通过、履行相关法律法规、中国证监会相关规定及其他对本公司有约束力的规范性文件所规定的相关程序并取得所需的相关批准后，由本公司实施股份回购的相关决议。本公司将在启动上述股份回购措施时提前公告具体实施方案。在实施上述回购计划过程中，如公司股票连续 20 个交易日的收盘价均高于当日已公告每股净资产，则本公司可中止实施股份回购计划。本公司中止实施股份回购计划后，自本公司股票上市之日起三十六个月期间内，如本公司回购义务触发条件再次得到满足，则本公司应继续实施上述股份回购计划。如本公司未能履行上述股份回购的承诺，则本公司控股股东、实际控制人刘光以及董事、高级管理人员将承担增持本公司股份以稳定股价的义务。本公司如拟新聘任董事、高级管理人员，将要求其同时出具将履行本公司首次公开发行上市时董事、高级管理人员已作出的稳定公司股价承诺的承诺函。</p>			
	<p>控股股东、实际控制人刘光</p>	<p>首发上市承诺</p>	<p>自发行人股票上市之日起三十六个月期间内，当出现公司股票连续 20 个交易日的收盘价均低于当日发行人已公告每股净资产（当日发行人已公告每股净资产为 1）发行人最新</p>	<p>2013 年 12 月 20 日</p>	<p>自本公司股票上市之日起三十六个月</p>	<p>上述承诺人严格遵守承诺，未发生违反承诺的情</p>

		<p>报告期期末公告的每股净资产，或 2) 如最新报告期期末财务数据公告后至下一报告期期末财务数据公告前期间因分红、配股、转增等情况导致发行人股份或权益变化时，则为经调整后的每股净资产) 的情况时，则触发发行人回购股份稳定股价的义务。本人承诺就公司股份回购预案以本人的董事（如有）身份在董事会上投赞成票，并以所拥有的全部表决票数在股东大会上投赞成票。如发行人股份回购议案未获董事会或股东大会审议通过，或因如发行人履行股份回购义务而使其违反有关法律法规、中国证监会相关规定及其他对发行人有约束力的规范性文件，或导致发行人股权分布不再符合上市条件，或因其他原因导致发行人未能履行回购股份义务，或发行人未能按照已公布的股份回购方案实施股份回购时，则触发本人增持发行人股份以稳定股价的义务（以下简称“增持触发条件”）。</p> <p>发行人董事会办公室负责前述增持触发条件的监测。在增持触发条件满足的当日，发行人应发布公告提示发行人股价已连续 20 个交易日低于每股净资产，且发行人回购股份以稳定股价的义务无法履行或未履行，并通知本人采取措施稳定股价。本人承诺按以下预案采取措施稳定公司股价：本人在接到发行人董事会办公室通知之日起 10 个工作日内，应就增持公司股票的具体计划书面通知公司，包括但不限于拟增持的数量范围、价格区间、完成期限等信息，并由公司进行公告。本人将在接董事会办公室通知之日起 6 个月内通过证券交易所大宗交易方式、集中竞价方式及/或其他合法方式增持公司股份，增持股份数量不低于发行人总股本的 1%，但不超过发行人总股本的 2%。在实施上述增持计划过程中，如公司股票连</p>		<p>况。</p>
--	--	---	--	-----------

		<p>续 20 个交易日的收盘价均高于当日发行人已公告每股净资产，则本人可中止实施股份增持计划。本人中止实施股份增持计划后，自发行人股票上市之日起三十六个月期间内，如增持触发条件再次得到满足，则本人应继续实施上述股份增持计划。本人在增持计划完成后的六个月内将不出售所增持的股份，增持后公司的股权分布应当符合上市条件，增持股份行为应符合《公司法》、《证券法》及其他相关法律、行政法规的规定以及深圳证券交易所相关业务规则、备忘录的要求。如本人未履行上述增持股份的承诺，则发行人可将本人增持义务触发当年及其后两个年度公司应付本人现金分红予以扣留直至本人履行承诺为止。自增持触发条件开始至本人履行承诺期间，本人直接或间接持有的发行人股份不予转让。本人保证不会因职务变更、离职等原因不遵守上述承诺以及在发行人首次公开发行股票时所作出的其他承诺。如本人未履行承诺，本人愿依法承担相应责任。</p>			
	<p>除刘光外其他董事、高级管理人员</p>	<p>首发上市承诺</p>	<p>2013 年 12 月 20 日</p>	<p>自本公司股票上市之日起三十六个月</p>	<p>上述承诺人严格遵守承诺，未发生违反承诺的情况。</p>

		<p>过，或因如发行人履行股份回购义务而使其违反有关法律法规、中国证监会相关规定及其他对发行人有约束力的规范性文件，或导致发行人股权分布不再符合上市条件，或因其他原因导致发行人未能履行回购股份义务，或发行人未能按照已公布的股份回购方案实施股份回购时，则触发本人增持发行人股份以稳定股价的义务（以下简称“增持触发条件”）。发行人董事会办公室负责前述增持触发条件的监测。在增持触发条件满足的当日，发行人应发布公告提示发行人股价已连续 20 个交易日低于每股净资产，且发行人回购股份以稳定股价的义务无法履行或未履行，并通知本人采取措施稳定股价。本人承诺按以下预案采取措施稳定公司股价：本人在接到发行人董事会办公室通知之日起 10 个工作日内，应就增持公司股票的具体计划书面通知公司，包括但不限于拟增持的数量范围、价格区间、完成期限等信息，并由公司进行公告。本人将在接董事会办公室通知之日起 6 个月内通过证券交易所以大宗交易方式、集中竞价方式及/或其他合法方式增持公司股份，用于增持股份的金额不低于发行人高级管理人员上一年度平均薪酬的 50%。在实施上述增持计划过程中，如公司股票连续 20 个交易日的收盘价均高于当日发行人已公告每股净资产，则本人可中止实施股份增持计划。本人中止实施股份增持计划后，自发行人股票上市之日起三十六个月期间内，如增持触发条件再次得到满足，则本人应继续实施上述股份增持计划。本人在增持计划完成后的六个月内将不出售所增持的股份，增持后公司的股权分布应当符合上市条件，增持股份行为应符合《公司法》、《证券法》及其他相关法律、行政法规的规定以及深</p>			
--	--	---	--	--	--

		<p>圳证券交易所相关业务规则、备忘录的要求。如本人未履行上述增持股份的承诺，则发行人可将本人增持义务触发当年及其后两个年度公司应付本人现金分红或薪酬予以扣留直至本人履行承诺为止。自增持触发条件开始至本人履行承诺期间，本人直接或间接持有的发行人股份不予转让。本人保证不会因职务变更、离职等原因不遵守上述承诺以及在发行人首次公开发行股票时所作出的其他承诺。如本人未履行承诺，本人愿依法承担相应责任。</p>			
	<p>本公司控股股东、实际控制人 刘光</p>	<p>首发上市承诺</p> <p>1、承诺人作为东方网力的控股股东、实际控制人，为东方网力及其中小股东利益，承诺人保证目前没有在中国境内或境外单独或与其他自然人、法人、合伙企业或组织，以任何形式直接或间接从事或参与任何对发行人构成竞争的业务及活动或拥有与发行人存在竞争关系的任何经济实体、机构、经济组织的权益，或在经济实体、机构、经济组织中担任高级管理人员或核心技术人员，保证自身及控制下的其他企业目前没有、将来也不从事与东方网力主营业务相同或相似的生产经营活动，也不通过投资其他公司从事或参与与东方网力主营业务相同或类似的业务。2、承诺人保证遵守关于上市公司法人治理结构的法律法规及中国证券监督管理委员会的相关规定，保证东方网力的人员和管理层稳定，业务、资产、财务、机构、人员独立，东方网力持续稳定经营，确保东方网力按照上市公司的规范独立自主经营。3、承诺人如从事新的有可能涉及与东方网力相同或相似的业务，则有义务就该新业务通知东方网力。如该新业务可能构成与东方网力的同业竞争，在东方网力提出异议后，承诺人同意终止该业务。4、承诺人将不利用与东方网力的关联关系进行任何损</p>	<p>2011年09月19日</p>	<p>长期有效</p>	<p>上述承诺人严格遵守承诺，未发生违反承诺的情况。</p>

			害东方网力及东方网力其他股东利益的经营活动。5、承诺人确认本承诺书旨在保障东方网力及东方网力全体股东之合法权益而作出。6、承诺人确认本承诺书所载的每一项承诺均为可独立执行之承诺。任何一项承诺若被视为无效或终止将不影响其他各项承诺的有效性。7、承诺人愿意承担由于违反上述承诺给东方网力造成的直接、间接的经济损失、索赔责任及额外的费用支出。			
	公司实际控制人刘光先生，持股 5% 以上的股东蒋宗文先生、高军先生、中科白云以及英特尔（成都），全体董事、监事和高级管理人员	首发上市承诺	将尽最大的努力减少或避免与东方网力的关联交易，对于确属必要的关联交易，则遵循公允定价原则，严格遵守公司关于关联交易的决策制度，确保不损害公司利益。	2011 年 09 月 19 日	长期有效	上述承诺人严格遵守承诺，未发生违反承诺的情况。
	公司控股股东和实际控制人刘光	首发上市承诺	如应有权部门要求或决定，东方网力需要为公司员工补缴社保、住房公积金或因未缴纳社保、住房公积金而承担罚款或损失，本人愿无条件代东方网力承担上述所有补缴金额、承担任何罚款或损失赔偿责任，保证东方网力不因此受到损失。	2011 年 09 月 19 日	长期有效	上述承诺人严格遵守承诺，未发生违反承诺的情况。
股权激励承诺						
其他对公司中小股东所作承诺						
承诺是否按时履行	是					
如承诺超期未履行完毕的，应当详细说明未完成履行的具体原因及下一步的工作计划	无					

2、公司资产或项目存在盈利预测，且报告期仍处在盈利预测期间，公司就资产或项目达到原盈利预测及其原因做出说明

√ 适用 □ 不适用

盈利预测资产或项目名称	预测起始时间	预测终止时间	当期预测业绩 (万元)	当期实际业绩 (万元)	未达预测的原因 (如适用)	原预测披露日期	原预测披露索引
华启智能	2015年01月01日	2015年12月31日	5,200	5,669.62		2015年05月14日	http://www.cninfo.com.cn/
广州嘉崎	2015年01月01日	2015年12月31日	1,730	2,035.63		2015年05月14日	http://www.cninfo.com.cn/

公司股东、交易对手方对公司或相关资产年度经营业绩作出的承诺情况

√ 适用 □ 不适用

1、苏州华启智能科技有限公司

根据《华启智能资产购买协议》，无锡乾创、易程新技术、创思博特、景鸿联创、钟华、江楠、陈熙鹏、戴伟、刘晓华、徐惠萍、左大永、胡勇军、王宏雷承诺华启智能2015年、2016年、2017年经审计的归属于母公司股东的扣除非经常性损益后的净利润分别不低于人民币5,200万元、6,500万元、8,000万元。

2、广州嘉崎智能科技有限公司

根据《嘉崎智能资产购买协议》，拉萨网华、富成创业、梁铭妹、王俊、牛豫鹏、桑爱鹏、余雷、刘小君、李隆涛、陈雪松、焦艳、郑习坤、杨诗磊、王信承诺嘉崎智能2015年、2016年、2017年经审计的归属于母公司股东的扣除非经常性损益后的净利润分别不低于人民币1,730万元、2,200万元、2,833万元。

3、动力盈科实业（深圳）有限公司

动力盈科核心股东承诺，自2015年至2017年（以下简称“业绩承诺期”），动力盈科累计实现的扣除非经常性损益后归属于母公司股东的净利润（以下简称“净利润”）应分别不低于4,000万元、4,800万元、5,760万元。

4、中盟科技有限公司

西藏大润、西藏纤艺及王翔鹰、王达、刘虹、贾琼（以下简称“业绩承诺补偿方”）共同承诺，中盟科技合并报表中2015年度、2016年度和2017年度扣除非经常性损益后归属于母公司股东的净利润分别不低于3,630万元、4,356万元、5,227万元。

5、深圳市为有视讯有限公司

业绩目标及补偿：为有视讯及其实际控制人和创始股东罗勇、喻运辉、余熙平、王凯（以下简称“参与业绩承诺股东”）对以下经营目标业绩进行承诺：承诺1，为有视讯2016年至2018年行车记录仪出货量每年分别不低于40万个、80万个、120万个；或者 承诺2，为有视讯2016年至2018年净利润每年分别不低于1,000万元、1,300万元、1,690万元。

6、北京爱耳目科技有限公司

核心管理层股东赵晓侠、李玉会（丰继明）做出如下业绩承诺：

(1) 爱耳目2016年至2018年各类智能摄像头实际销售数量（业绩指标一）每年分别不低于50万个、150万个、300万个（业绩目标一）；或者，

(2) 爱耳目2016年至2018年经具有证券从业资格的会计师事务所审计确认的净利润（业绩指标二）每年分别不低于800万元、1200万元、1800万元（业绩目标二）。

三、控股股东及其关联方对上市公司的非经营性占用资金情况

适用 不适用

公司报告期不存在控股股东及其关联方对上市公司的非经营性占用资金。

四、董事会对最近一期“非标准审计报告”相关情况的说明

适用 不适用

五、董事会、监事会、独立董事（如有）对会计师事务所本报告期“非标准审计报告”的说明

适用 不适用

六、董事会关于报告期会计政策、会计估计变更或重大会计差错更正的说明

适用 不适用

七、与上年度财务报告相比，合并报表范围发生变化的情况说明

适用 不适用

本期新收购子公司苏州华启智能科技有限公司、广州嘉崎智能科技有限公司、动力盈科实业（深圳）有限公司，本期新设立深圳市深网视界科技有限公司、北京东方瓦力机器人科技有限公司。

八、聘任、解聘会计师事务所情况

现聘任的会计师事务所

境内会计师事务所名称	天职国际会计师事务所（特殊普通合伙）
境内会计师事务所报酬（万元）	65
境内会计师事务所审计服务的连续年限	6年
境内会计师事务所注册会计师姓名	邱靖之、乔国刚、王亚彬

是否改聘会计师事务所

是 否

聘请内部控制审计会计师事务所、财务顾问或保荐人情况

适用 不适用

九、年度报告披露后面临暂停上市和终止上市情况

适用 不适用

十、破产重整相关事项

适用 不适用

公司报告期末发生破产重整相关事项。

十一、重大诉讼、仲裁事项

适用 不适用

本报告期公司无重大诉讼、仲裁事项。

十二、处罚及整改情况

适用 不适用

公司报告期不存在处罚及整改情况。

十三、公司及其控股股东、实际控制人的诚信状况

适用 不适用

十四、公司股权激励计划、员工持股计划或其他员工激励措施的实施情况

适用 不适用

1、公司于 2015 年 8 月 19 日分别召开第二届董事会第二十五次会议和第二届监事会第十三次会议，董事会审议通过了《关于调整预留限制性股票授予数量的议案》以及《关于向激励对象授予预留限制性股票相关事项的议案》。在公司上述批准的拟授予激励对象的 40 万股限制性股票的认购过程中，有 1 名激励对象自愿放弃全部获授的限制性股票 0.5 万股，公司实际授予 39.5 万股限制性股票。2015 年 9 月 29 日，公司

实施完成了首期限限制性股票激励计划预留部分的授予工作。上述事宜完成后，公司总股本变更为 298,257,500 股。

2、2015 年 12 月 2 日，公司首期限限制性股票激励计划第一期解锁条件已经成就，公司于 2015 年 11 月 23 日分别召开第二届董事会第三十二次会议和第二届监事会第十九次会议，董事会审议通过了《关于首次限制性股票激励计划第一个解锁期解锁条件成就的议案》。监事会审议通过了《关于首次限制性股票激励计划第一个解锁期解锁条件成就的议案》。由于公司 2014 年年度权益分派方案已实施完成，公司根据《首期股权激励计划》及相关规定，对首次授予的限制性股票数量和回购价格进行调整，调整后的首次限制性股票授予数量为 381.25 万股，回购价格为 14.19 元；并同意符合解锁条件的 106 名激励对象办理解锁事宜。本次申请解锁的限制性股票数量为 1,125,000 股。同时，公司于 2015 年 11 月 23 日召开第二届董事会第三十二次会议，审议通过了《关于调整限制性股票回购价格的议案》及《关于回购注销部分限制性股票的议案》，同意将首期股权激励计划原激励对象刘学峰、钱波共计 2 人已授予但尚未解除锁定的股份进行回购注销并对回购价格及数量进行调整，共回购注销 62,500 股。

3、2015 年 12 月 15 日，公司实施完成了第二期限限制性股票激励计划的首次授予工作。公司于 2015 年 10 月 23 日分别召开第二届董事会第三十一次会议和第二届监事会第十八次会议，审议通过了《关于公司调整第二期限限制性股票激励计划授予对象及限制性股票数量的议案》以及《关于向第二期限限制性股票激励计划激励对象授予限制性股票的议案》。在公司上述批准的拟授予激励对象的 171.6650 万股限制性股票的认购过程中，有 3 名激励对象自愿放弃全部获授的限制性股票 2.25 万股，公司首次实际授予 169.4150 万股限制性股票。公司实际对 93 名激励对象累计授予 1,694,150 股，上述事宜完成后，公司总股本变更为 322,366,991 股。

十五、重大关联交易

1、与日常经营相关的关联交易

适用 不适用

公司报告期末未发生与日常经营相关的关联交易。

2、资产或股权收购、出售发生的关联交易

适用 不适用

公司报告期末未发生资产或股权收购、出售的关联交易。

3、共同对外投资的关联交易

适用 不适用

共同投资方	关联关系	被投资企业的名称	被投资企业的主营业务	被投资企业的注册资本	被投资企业的总资产（万元）	被投资企业的净资产（万元）	被投资企业的净利润（万元）
银动科天(杭州)投资管理合伙企业(有限合伙)	实际控制人参与投资的企业	动力盈科实业(深圳)有限公司	从事安防监控产品的研发、生产、制造以及社会视频专网服务运营。	2,784.4886 万元	17,871.25	16,506.95	4,550.07

4、关联债权债务往来

适用 不适用

是否存在非经营性关联债权债务往来

是 否

公司报告期不存在非经营性关联债权债务往来。

5、其他重大关联交易

适用 不适用

公司报告期无其他重大关联交易。

十六、重大合同及其履行情况

1、托管、承包、租赁事项情况

(1) 托管情况

适用 不适用

托管情况说明

1、2015 年 7 月 8 日，东方网力召开第二届董事会第二十二次会议，审议通过了《关于拟与常春藤浙华（上海）智能产业股权投资基金合伙企业（有限合伙）合作投资北京爱耳目科技有限公司的议案》，公司与常春藤浙华（上海）智能产业股权投资基金合伙企业（有限合伙）（以下简称“常春藤浙华基金”，“东方网力”及“常春藤浙华基金”以下并称“投资方”）以存量转让及增资的方式共同投资北京爱耳目科技有限公司（以下简称“爱耳目”）。股权转让及增资完成后，投资方合计持有爱耳目的股权比例为 59.66%，其中东方网力

持有 19.50%，常春藤浙华基金持有 40.16%。同时，常春藤浙华基金与东方网力签署了《表决权委托协议》，自爱耳目完成本协议相关的全部股权转让和增资的工商变更登记程序之日（以后者为准）起，常春藤浙华基金将其所持爱耳目 40.16% 注册资本的表决权委托给东方网力，东方网力合计持有表决权的注册资本比例为 59.66%，实际控制爱耳目。截至报告期末，爱耳目尚未完成增资的工商变更登记。

2、2015 年 9 月 28 日，东方网力召开第二届董事会第二十九次会议，审议通过了《关于公司拟与关联方共同收购动力盈科实业（深圳）有限公司 81.6667% 股权暨关联交易的议案》，公司与公司控股股东、实际控制人刘光参与投资的杭州中佑科天投资管理合伙企业（有限合伙）控制的银动科天（杭州）投资管理合伙企业（有限合伙）（以下简称“银动科天”）共同以现金 38,431.39 万元收购杨宇禧、陈庆盛、易来勇、李骏所持有的动力盈科 81.6667% 的股权。其中公司以 14,431.39 万元收购 30.6667% 的股权，中佑科天方以 24,000 万元收购 51% 的股权。为避免关联方与公司产生同业竞争，银动科天将所持有的 51.0000% 动力盈科股权之表决权委托给东方网力行使。

为公司带来的损益达到公司报告期利润总额 10% 以上的项目

适用 不适用

公司报告期不存在为公司带来的损益达到公司报告期利润总额 10% 以上的托管项目。

（2）承包情况

适用 不适用

公司报告期不存在承包情况。

（3）租赁情况

适用 不适用

租赁情况说明

1、2014 年 1 月 21 日，公司与李奇签订《房屋租赁合同》，约定公司承租李奇拥有的位于北京市朝阳区望京 B29 商业金融项目 2 号塔楼 22 层 2 单元-222601、222602、222603、222605、222606、222607、222608、222609、222610、222611 室的房屋，房屋建筑面积 2037.72 平方米，房屋租赁期限自 2014 年 1 月 20 日至 2019 年 4 月 19 日，租金总额为 2873.1750 万元。

2、2014 年 1 月 21 日，公司与李晓彤签订《房屋租赁合同》，约定公司承租李晓彤拥有的位于北京市朝阳区望京 B29 商业金融项目 2 号塔楼 22 层 3 单元-232601、232602、232603、232605、232606、232607、232608、232609 的房屋，房屋建筑面积 1800.6 平方米，房屋租赁期限自 2014 年 1 月 20 日至 2019 年 4 月 19 日，

租金总额为 2538.8370 万元。

为公司带来的损益达到公司报告期利润总额 10% 以上的项目

适用 不适用

公司报告期不存在为公司带来的损益达到公司报告期利润总额 10% 以上的租赁项目。

2、重大担保

适用 不适用

公司报告期不存在担保情况。

3、委托他人进行现金资产管理情况

(1) 委托理财情况

适用 不适用

公司报告期不存在委托理财。

(2) 委托贷款情况

适用 不适用

公司报告期不存在委托贷款。

4、其他重大合同

适用 不适用

公司报告期不存在其他重大合同。

十七、其他重大事项的说明

适用 不适用

公司报告期不存在需要说明的其他重大事项。

十八、公司子公司重大事项

适用 不适用

十九、社会责任情况

适用 不适用

二十、公司债券相关情况

1、公司债券基本信息

债券名称	债券简称	债券代码	发行日	到期日	债券余额（万元）	利率	还本付息方式
东方网力科技股份有限公司 2015 年公司债券	15 东网债	112302	2015 年 12 月 09 日	2018 年 12 月 09 日	30,000	6.00%	单利按年计息、不计复利、每年付息一次，到期一次偿还本金，最后一期利息和本金一起支付
公司债券上市或转让的交易场所		深圳证券交易所					
报告期内公司债券的付息兑付情况		无					
公司债券附发行人或投资者选择权条款、可交换条款等特殊条款的，报告期内相关条款的执行情况（如适用）。		无					

2、债券受托管理人和资信评级机构信息

债券受托管理人：							
名称	浙商证券股份有限公司	办公地址	杭州市杭大路 1 号	联系人	戴翔	联系人电话	0571-87902970
报告期内对公司债券进行跟踪评级的资信评级机构：							
名称	上海新世纪资信评估投资服务有限公司		办公地址	上海市杨浦区控江路 1555 号 A 座 103 室 K-22			
报告期内公司聘请的债券受托管理人、资信评级机构发生变更的，变更的原因、履行的程序、对投资者利益的影响等（如适用）			无				

3、公司债券募集资金使用情况

年末余额（万元）	11,058.29
募集资金使用是否与募集说明书承诺的用途、使用计划及其他约定一致	是

4、公司债券信息评级情况

新世纪资信基于对发行人自身运营实力和担保人的综合评估，评定发行人主体信用等级为A+，本期债券信用等级为AA+。发行人主体信用等级是公司依靠自身的财务实力偿还全部债务的能力，是对公司信用等级的评估，可以等同于本期债券无担保情况下的信用等级。因此，本期债券在无担保的情况下信用等级为A+（与主体评级相同），在有担保的情况下信用等级为AA+。

在本次债券评定的信用等级有效期内，评级机构将对发行人进行持续跟踪评级，持续跟踪评级包括持续定期跟踪评级与不定期跟踪评级。评级机构将在本次债券信用等级有效期内或者本期债券存续期内，持续关注本次债券发行人外部经营环境变化、经营或财务状况变化以及本次债券偿债保障情况等因素，以对本次债券的信用风险进行持续跟踪，并出具跟踪评级报告，以动态地反映发行人的信用状况。评级机构将及时在其网站（www.shxsj.com）公告跟踪评级结果与跟踪评级报告等相关信息，并抄送监管部门、发行人及主承销商。发行人将通过深圳证券交易所网站将上述跟踪评级结果及报告予以公布备查，投资者可以在深交所网站（www.szse.cn）查询上述跟踪评级结果及报告。

5、公司债券增信机制、偿债计划及其他偿债保障措施

本期债券发行后，发行人将根据债务结构进一步加强资产负债管理、流动性管理和募集资金运用管理，保证债券募集资金按计划使用，及时、足额准备资金用于每年的利息支付和到期的本金兑付，以充分保障投资者的利益。

一、增信措施

1、担保人概况

公司名称：深圳市高新投集团有限公司

法定代表人：陶军

设立日期：1994年12月29日

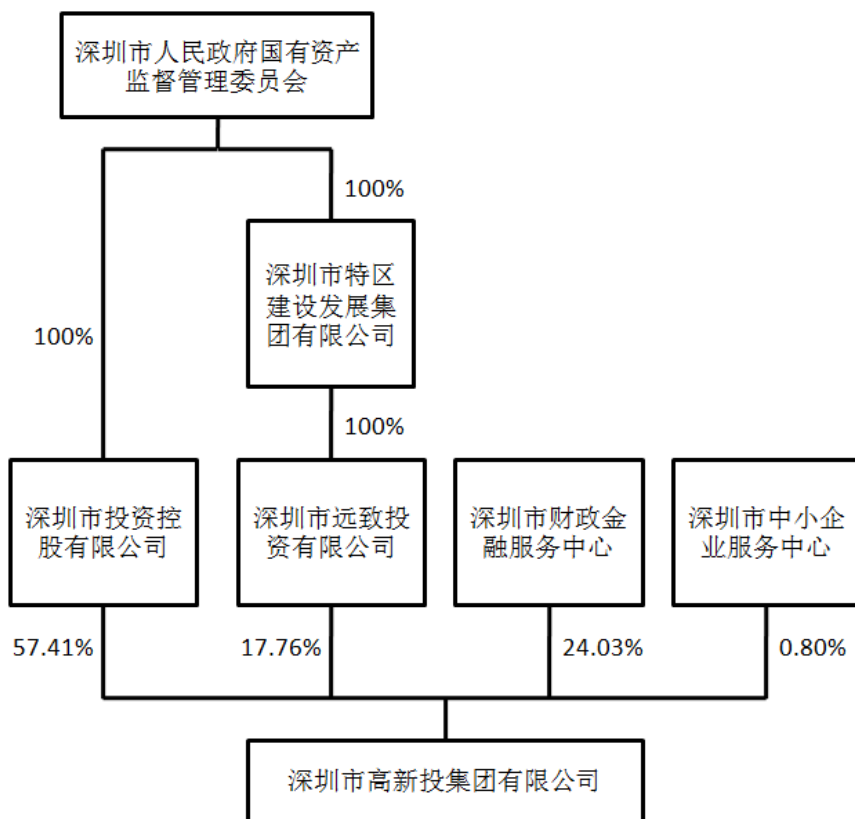
注册资本：353,870.3245万元

住所：深圳市福田区深南大道7028号时代科技大厦23楼2308房

经营范围：从事担保业务；投资开发，信息咨询；贷款担保；自有物业租赁。

深圳市高新投集团有限公司出资人包括深圳市投资控股有限公司、深圳市远致投资有限公司、深圳市财政金融服务中心、深圳市中小企业服务中心。其中，深圳市中小企业服务中心根据深圳市机构编制委员会《关于深圳市中小企业服务中心更名的通知》（深编（2014）2号），更名为深圳市中小企业服务署。

深圳市高新投集团有限公司股权与控制关系如下图：



高新投集团是国内较早成立的担保机构，经过多年发展，已形成了以融资担保和保证担保业务为主、创业投资业务为辅、资金管理及咨询、典当、小额贷款等延伸业务作为补充的多元业务结构。

2、担保人最近一年主要财务数据和指标

高新投集团最近一年及一期主要财务数据摘自2015年利安达会计师事务所出具的标准无保留意见的《审计报告》（利安达审字【2015】粤A1081号）及2015年1-9月未经审计的财务报表。

高新投集团最近一年一期合并报表主要财务数据和指标如下：

项目	2015年9月30日	2014年12月31日
总资产（万元）	785,432.61	486,820.54
所有者权益（万元）	622,783.42	345,624.39
归属于母公司所有者权益（万元）	622,783.42	345,624.39
资产负债率	20.71%	29.00%
流动比率（倍）	15.02	3.19
速动比率（倍）	15.01	3.18

项目	2015年1-9月	2014年度
营业收入（万元）	80,994.25	81,842.65
利润总额（万元）	66,465.18	65,927.83
净利润（万元）	51,037.46	48,748.63
归属于母公司股东净利润（万元）	51,037.46	48,748.63
净资产收益率	10.54%	14.67%

注：上述财务指标的计算方法如下：

资产负债率=总负债/总资产

流动比率=流动资产/流动负债

速动比率=速动资产/流动负债

净资产收益率=归属于母公司股东净利润*2/(期初净资产+期末净资产)

3、担保人资信情况

经新世纪资信出具的信用评级报告综合评定，高新投集团主体信用等级为AA+。

4、担保人累计对外担保余额及其占净资产的比重

截至2014年12月31日，高新投集团期末担保责任余额为341.91亿元，占其2014年12月31日归属于母公司所有者权益的比例为989.25%。截止2015年9月30日，期末担保责任余额为511.15亿元，占其2015年9月30日归属于母公司所有者权益的比例为820.73%；若考虑本期债券，并假定本期债券发行额度为3亿元，则高新投集团2014年12月31日累计担保余额为344.91亿元，占其归属于母公司所有者权益的比例为997.93%，2015年3月31日累计担保余额为366.00亿元，占其归属于母公司所有者权益的比例为825.55%。

5、担保人偿债能力分析

截至2014年12月31日，高新投集团资产负债率为29.00%，流动比率为3.19倍，速动比率为3.18倍，总资产为486,820.54万元，归属于母公司所有者权益为345,624.39万元，2014年净利润为48,748.63万元，经营活动产生的现金流量净额为8,629.73万元。截至2015年9月30日，高新投集团资产负债率为20.71%，流动比率为15.02倍，速动比率为15.01倍，总资产为785,432.61万元，归属于母公司所有者权益为622,783.42万元，2015年1-9月净利润为51,037.46万元。

6、担保人报告期相关履约情况

报告期内，担保人高新投集团在偿还银行债务、与客户往来方面不存在重大违约情况。

综上，高新投集团整体偿债能力较强，有稳定的收益水平和现金流，报告期内，在偿还银行债务、与客户往来方面不存在重大违约情况，能为发行人的债务偿付提供有效的保障。

二、偿债计划

（一）利息的支付

1、本期债券在存续期内每年付息一次，最后一期利息随本金的兑付一起支付。本期债券付息日为2016年至2018年每年的12月9日，若投资者行使回售权，则其回售部分债券的付息日为2016年至2017年每年的12月9日。（如遇法定节假日或休息日，则顺延至其后的第1个交易日）。

2、本期债券利息的支付通过债券登记机构和有关机构办理。利息支付的具体事项将按照国家有关规定，由发行人在中国证监会指定媒体上发布的付息公告中加以说明。

3、根据国家税收法律、法规，投资者投资本期债券应缴纳的有关税金由投资者自行承担。

（二）本金的偿付

1、本期债券到期一次还本，本金兑付日为2018年12月9日，若投资者行使回售权，则其回售部分债券的到期日为2017年12月9日。（如遇法定节假日或休息日，则顺延至其后的第1个交易日）。

2、本期债券本金的偿付通过债券登记机构和有关机构办理。本金偿付的具体事项将按照国家相关规定，由发行人在中国证监会指定媒体上发布的兑付公告中加以说明。

三、偿债资金来源

发行人近年来保持着良好的盈利能力。2012年至2015年1-9月，发行人营业收入分别为30,528.18万元、43,678.13万元、63,980.70万元和52,155.78万元，营业收入增长较为显著。发行人归属于母公司所有者的净利润分别为7,821.07万元、10,187.09万元、13,579.25万元和6,876.73万元，净利润逐年增长，最近三年平均可分配利润足以支付本期债券一年的利息。

随着公司业务不断发展，预计公司的主营业务盈利能力将保持平稳增长。发行人良好的业务发展前景、稳定增长的盈利能力将成为本期债券本息偿付的有力保障。

发行人财务状况和资信情况良好，与商业银行等金融机构保持长期合作关系，获得较高的银行授信额度，间接债务融资能力较强。截至2015年9月30日，按合并报表口径统计发行人获得上海浦东发展银行等多家银行综合授信额度共计人民币78,900万元。在本期债券存续期，发行人能够通过银行的持续融资为本期债券本息偿付提供流动性保障。

四、偿债应急保障方案

（一）流动资产变现

发行人长期保持较为稳健的财务政策，注重对流动性的管理，资产流动性良好，必要时可以通过流动资产变现来补充偿债资金。截至2014年12月31日和2015年09月30日，公司合并流动资产余额分别为119,329.53万元和117,897.16万元，流动资产占总资产的比例分别为75.49%和68.46%，公司流动资产明细如下：

单位：万元

项 目	2015年9月30日	2014年12月31日
-----	------------	-------------

货币资金	28,374.70	53,227.49
应收票据	2,512.84	4,223.85
应收账款	53,366.01	27,836.47
预付款项	17,188.16	16,393.36
其他应收款	2,840.07	1,223.46
存货	9,013.53	14,155.76
一年以内到期的非流动资产	4,601.86	1,869.15
其他流动资产	-	400.00
流动资产合计	117,897.16	119,329.53

截至2014年12月31日和2015年9月30日，发行人货币资金分别为53,227.49万元和28,374.70万元，扣除受限货币资金后的金额为46,824.16万元和26,709.37万元，该部分资金具有较强的流动性，可及时作为偿债资金。

另外，截至2014年12月31日和2015年9月30日，发行人存货余额分别为14,155.76万元和9,013.53万元，公司存货主要为库存商品，若发生偿债资金不足的情况，发行人可将库存商品采取折价的方式加快资金回笼，以筹措偿债资金。

(二) 担保人为本期债券提供了无条件不可撤销的连带责任保证担保

本期债券担保人高新投集团为本期债券出具了担保函。担保人在该担保函中承诺对本期债券提供无条件不可撤销的连带责任保证担保。如发行人不能足额兑付债券本息，担保人保证将债券本金及利息、罚息、实现债权的费用及其他应支付的费用，划入公司债券登记托管机构指定的账户。

五、偿债保障措施

为了有效地维护债券持有人的利益，保证本期债券本息按约定偿付，发行人建立了一系列工作机制，包括设立募集资金账户和偿债资金专户、制定债券持有人会议规则、设立专门的偿付工作小组、充分发挥债券受托管理人的作用、严格履行信息披露义务、发行人承诺等，形成一套完整的确保本期债券本息按约定偿付的保障体系。

(一) 设立募集资金账户和偿债资金专户

为了保证本期债券募集资金的合规使用及本息的按期兑付，保障投资者利益，发行人设立募集资金账户和偿债资金专户。

发行人与上海浦东发展银行北京慧忠支行签订《募集资金账户监管协议》、《偿债资金专户监管协议》，约定由上海浦东发展银行北京慧忠支行监督募集资金的使用情况。

1、开立募集资金账户

发行人开立募集资金账户专项用于募集资金款项的接收、存储及划转活动，将严格按照募集说明书披露的资金投向，确保专款专用。

2、设立偿债资金专户

(1) 账户资金来源

如本节“三、偿债资金来源”所述，主要来自发行人不断增长的营业收入和净利润，账户内资金专门用于本期债券本息的偿付，除此之外不得用于其他支出。

(2) 账户资金提取时间、提取频率及提取金额

发行人应确保在不迟于本期债券每个付息日前三个工作日内，专项偿债账户的资金余额不少于当期应偿还的利息金额。

发行人应确保在不迟于本期债券本金兑付日前三个工作日内，专项偿债账户的资金余额不少于当期应付债券本金。

(3) 账户管理方式

发行人指定财务部门负责偿债资金专户及其资金的归集、管理工作，负责协调本期债券本息的偿付工作。发行人其他相关部门配合财务部门在本期债券兑付日所在年度的财务预算中落实本期债券本息的兑付资金，确保本期债券本息如期偿付。

发行人将做好财务规划，合理安排好筹资和投资计划，同时加强对应收款项的管理，增强资产的流动性，保证发行人在兑付日前能够获得充足的资金用于向债券持有人清偿全部到期应付的本息。

(4) 监督安排

发行人与上海浦东发展银行北京慧忠支行签订《募集资金账户监管协议》《偿债资金专户监管协议》，监督偿债资金的存入、使用和支取情况。偿债资金账户内资金专门用于本期债券本息的兑付，除此之外不得用于其他用途。

本期债券的债券受托管理人应对专项偿债账户资金的归集情况进行检查。

(二) 制定债券持有人会议规则

发行人和债券受托管理人已按照《管理办法》和《公司债券受托管理人执业行为准则》的要求共同制定了《债券持有人会议规则》，约定债券持有人通过债券持有人会议行使权利的范围、程序和其他重要事项，为保障本期债券本息的按时偿付做出了合理的制度安排。

(三) 设立专门的偿付工作小组

由财务部担任本期债券本息偿付工作小组，自本期债券发行之日起至付息期限或兑付期限结束，工作小组全面负责利息支付、本金兑付及相关事务，并在需要的情况下继续处理付息或兑付期限结束后的有关事宜。

(四) 充分发挥债券受托管理人的作用

本期债券引入了债券受托管理人制度，由债券受托管理人代表债券持有人对发行人的相关情况进行监

督，并在本期债券本息无法按约定偿付时，根据《债券持有人会议规则》及《债券受托管理协议》的规定，采取必要及可行的措施，保护债券持有人的正当利益。

发行人将严格按照《债券受托管理协议》的规定，配合债券受托管理人履行职责，定期向债券受托管理人报送发行人承诺履行情况，并在可能出现债券违约时及时通知债券受托管理人，便于债券受托管理人根据债券受托管理协议采取其他必要的措施。

有关债券受托管理人的权利和义务，详见本募集说明书“第九节债券受托管理人”。

（五）严格履行信息披露义务

发行人将遵循真实、准确、完整的信息披露原则，按照《债券受托管理协议》、《公司债券受托管理人执业行为准则》及中国证监会、深交所的有关规定进行重大事项信息披露，严格履行信息披露义务，使公司偿债能力、募集资金使用等情况受到债券持有人和债券受托管理人监督，防范偿债风险，保障债券持有人的权益。

（六）发行人承诺

根据发行人第二届董事会第二十三次会议决议及2015年第三次临时股东大会会议决议，在公司出现预计不能或者到期未能按期偿付本次发行公司债券的本息时，公司将根据中国有关法律法规及监管部门等的要求采取相关偿债保障措施，包括但不限于：

- 1、不向股东分配利润；
- 2、暂缓重大对外投资、收购兼并等资本性支出项目的实施；
- 3、调减或停发董事和高级管理人员的工资和奖金；
- 4、责任人不得调离。

6、报告期内债券持有人会议的召开情况

报告期内，公司尚未召开债券持有人会议。

7、报告期内债券受托管理人履行职责的情况

债券存续期内，债券受托管理人依据《公司债券受托管理人执业行为准则》行使受托管理人职责，包括监督公司债券募集资金使用情况、持续关注发行人资信状况以及债券增信机构的资信状况等。

债券受托管理人将于6月30日前向市场公告上一年度受托管理报告，并刊登于深交所网站，请各位投资者关注。

8、截至报告期末公司近 2 年的主要会计数据和财务指标

单位：万元

项目	2015 年	2014 年	同期变动率
息税折旧摊销前利润	36,691.47	19,789.32	85.41%
投资活动产生的现金流量净额	-59,102.57	-13,094.46	-351.36%
筹资活动产生的现金流量净额	77,472.22	35,479.02	118.36%
期末现金及现金等价物余额	79,315.69	46,824.16	69.39%
流动比率	184.75%	175.01%	9.74%
资产负债率	41.88%	49.21%	-7.33%
速动比率	163.83%	154.25%	9.58%
EBITDA 全部债务比	31.71%	31.19%	0.52%
利息保障倍数	10.43	8.55	21.99%
现金利息保障倍数	6.32	2.4	163.33%
EBITDA 利息保障倍数	11.43	9.45	21.01%
贷款偿还率	100.00%	100.00%	0.00%
利息偿付率	100.00%	100.00%	0.00%

上述会计数据和财务指标同比变动超过 30%的主要原因

√ 适用 □ 不适用

- 1、息税折旧摊销前利润本期较上期增长85.41%，主要系本期净利润较上年同期增加较大。
- 2、投资活动产生的现金流量净额较上年同期下降351.36%，主要系公司本期新增对外投资支出及子公司并购款所致。
- 3、筹资活动产生的现金流量净额较上年同期相比增长118.36%，主要系本期收到因重大资产重组非公开发行股票收到募集资金款、本期收到股权激励投资款以及新增银行借款所致；筹资活动现金流出同比增长50.39%，主要系公司本期归还银行贷款及利息、发放现金股利所致。
- 4、期末现金及现金等价物较上年末增长69.39%，主要系本期销售业务收到的现金增加、本期新增对外投资支出及子公司并购款以及本期收到非公开发行股票募集资金款、收到股权激励款、新增银行借款综合所致。
- 5、现金利息保障倍数较上年同期增长163.33%，主要系本期经营活动现金流量净额较上年同期增长较大。

9、截至报告期末的资产权利受限情况

所有权受到限制的资产	期初账面价值	本期增加	本期减少	期末账面价值
1) 其他货币资金	64,033,283.41	61,240,060.37	107,157,249.90	18,116,093.88
2) 质押的应收款项	71,956,600.00			71,956,600.00
合计	135,989,883.41	61,240,060.37	107,157,249.90	90,072,693.88

10、报告期内对其他债券和债务融资工具的付息兑付情况

不适用

11、报告期内获得的银行授信情况、使用情况以及偿还银行贷款的情况

报告期内，公司共申请银行授信总额为854,000,000.00元，使用授信额度521,556,875.70元，剩余授信额度332,443,124.30元；报告期内共偿还银行贷款488,005,325.76元。

12、报告期内执行公司债券募集说明书相关约定或承诺的情况

不适用。

13、报告期内发生的重大事项

不适用。

14、公司债券是否存在保证人

是 否

公司债券的保证人是否为法人或其他组织

是 否

是否披露保证人报告期财务报表，包括资产负债表、利润表、现金流量表、所有者权益（股东权益）变动表和财务报表附注

是 否

第六节 股份变动及股东情况

一、股份变动情况

1、股份变动情况

单位：股

	本次变动前		本次变动增减（+，-）					本次变动后	
	数量	比例	发行新股	送股	公积金转股	其他	小计	数量	比例
一、有限售条件股份	89,740,000	75.32%	24,566,991	0	89,831,053	-31,539,711	82,858,333	172,598,333	53.54%
3、其他内资持股	89,740,000	75.32%	24,566,991	0	89,831,053	-31,539,711	82,858,333	172,598,333	53.54%
其中：境内法人持股	21,435,292	17.99%	15,650,266	0	0	-21,435,292	-5,785,026	15,650,266	4.85%
境内自然人持股	68,304,708	57.33%	8,916,725	0	89,831,053	-10,104,419	88,643,359	156,948,067	48.69%
二、无限售条件股份	29,405,000	24.68%	0	0	88,886,447	31,477,211	120,363,658	149,768,658	46.46%
1、人民币普通股	29,405,000	24.68%	0	0	88,886,447	31,477,211	120,363,658	149,768,658	46.46%
三、股份总数	119,145,000	100.00%	24,566,991	0	178,717,500	-62,500	203,221,991	322,366,991	100.00%

股份变动的的原因

适用 不适用

1、2015年1月29日，公司原始股东程滢、潘少斌等共计33名股东持有的首次公开发行股票的限制股份锁定承诺到期，可上市流通。2015年1月30日，本次解除限售股份上市流通。本次解禁限售股份数量32,067,716股，占总股本比例为26.91%，于解禁日实际可上市流通限售股份数量为25,501,900股，占总股本比例为21.40%。

2、经公司第二届董事会第十六次会议、第二届监事会第九次会议及公司2014年度股东大会审议，公司2014年度利润分配和资本公积金转增股本方案如下：以截至2014年12月31日公司股份总数11,914.5万股为基数，向全体股东每10股派发现金红利人民币1.2元（含税），合计派发现金红利人民币14,297,400元。同时，以资本公积转增股本，每10股转增15股，合计转增股本17,871.75万股。转增股本后，公司总股本变更为

29,786.25万股。上述权益分派事宜于2015年5月5日实施完成，公司总股本变更为297,862,500股。

3、鉴于公司原始股东任重、杨志杰二人分别于公司上市后6个月内、12个月内辞去公司副总经理职务，因此按照其承诺，上述二人所持的限售股应延期解禁。截至2015年9月9日，承诺解禁条件已经满足，公司向深交所、中国证券登记结算公司提交了股份上市流通的申请。本次解禁限售股份数量737,080股，占总股本比例为0.25%，于解禁日实际可上市流通限售股份数量为737,080股，占总股本比例为0.25%。

4、2015年8月19日，公司召开第二届董事会第二十五次会议和第二届监事会第十三次会议，审议通过了《关于调整预留限制性股票授予数量的议案》以及《关于向激励对象授予预留限制性股票相关事项的议案》，拟向33名激励对象授予首期限制性股票激励计划预留部分共计40万股限制性股票。在上述限制性股票授予过程中，有1名激励对象自愿放弃全部获授的限制性股票0.5万股，公司实际向32名激励对象授予共计39.5万股限制性股票。2015年9月29日，上述授予事宜完成后，公司总股本变更为298,257,500股。

5、公司于2015年11月23日分别召开第二届董事会第三十二次会议和第二届监事会第十九次会议，分别审议通过了《关于首次限制性股票激励计划第一个解锁期解锁条件成就的议案》，同意根据2014年第五次临时股东大会的授权，按照《东方网力科技股份有限公司限制性股票激励计划（草案）》，以下简称（“《首期股权激励计划》”）的相关规定办理首次授予的限制性股票第一期限限制性股票解锁相关事宜。本次除2名对象因个人原因离职，其余106名激励对象第一期可解锁限制性股票数量共计112.5 万股，占限制性股票激励计划首次授予的限制性股票总数的30%，占公司目前总股本的0.38%。2015年12月2日，本次解除限售股份上市流通。本次解禁限售股份数量112.5万股，占总股本比例为0.38%；于解禁日实际可上市流通限售股份数量为91.875万股，占总股本比例为0.31%。

6、2015年12月4日，公司发行股份及支付现金购买资产并募集配套资金事宜完成，本次交易共计发行股份数量为22,477,841股，公司总股本增加至320,735,341股。

7、2015年12月15日，公司实施完成了第二期限限制性股票激励计划的授予工作。根据第二届董事会第三十一次会议和第二届监事会第十八次会议，公司拟向激励对象授予171.6650万股限制性股票。在上述过程中，有3名激励对象自愿放弃全部获授的限制性股票2.25万股，公司首次实际向93名激励对象授予1,694,150股限制性股票。上述事项完成后，公司总股本变更为322,429,491股。

2015年12月15日，根据公司第二届董事会第三十二次会议决议，公司将首期股权激励计划原激励对象刘学峰、钱波共计2人已授予但尚未解除锁定的股份进行回购注销并对回购价格及数量进行调整，共回购注销62,500股。上述事项完成后，公司总股本变更为322,366,991股。

股份变动的批准情况

√ 适用 □ 不适用

1、2015年1月29日，公司原始股东程滢、潘少斌等共计33名股东持有的首次公开发行股票的限售股份锁定承诺到期，可上市流通。公司向深交所、中国证券登记结算公司提交了股份上市流通的申请。2015年1月30日，本次解除限售股份上市流通。本次解禁限售股份数量32,067,716股，占总股本比例为26.91%，于解禁日实际可上市流通限售股份数量为25,501,900股，占总股本比例为21.40%。

2、经公司第二届董事会第十六次会议、第二届监事会第九次会议及公司2014年度股东大会审议，公司2014年度利润分配和资本公积金转增股本方案如下：以截至2014年12月31日公司股份总数11,914.5万股为基数，向全体股东每10股派发现金红利人民币1.2元（含税），合计派发现金红利人民币14,297,400元。同时，以资本公积转增股本，每10股转增15股，合计转增股本17,871.75万股。转增股本后，公司总股本变更为29,786.25万股。上述权益分派事宜于2015年5月5日实施完成，公司总股本变更为297,862,500股。

3、鉴于公司原始股东任重、杨志杰二人分别于公司上市后6个月内、12个月内辞去公司副总经理职务，因此按照其承诺，上述二人所持的限售股应延期解禁。截至2015年9月9日，承诺解禁条件已经满足，公司向深交所、中国证券登记结算公司提交了股份上市流通的申请。本次解禁限售股份数量737,080股，占总股本比例为0.25%，于解禁日实际可上市流通限售股份数量为737,080股，占总股本比例为0.25%。

4、2015年8月19日，公司召开第二届董事会第二十五次会议和第二届监事会第十三次会议，审议通过了《关于调整预留限制性股票授予数量的议案》以及《关于向激励对象授予预留限制性股票相关事项的议案》，拟向33名激励对象授予首期限制性股票激励计划预留部分共计40万股限制性股票。在上述限制性股票授予过程中，有1名激励对象自愿放弃全部获授的限制性股票0.5万股，公司实际向32名激励对象授予共计39.5万股限制性股票。2015年9月29日，上述授予事宜完成后，公司总股本变更为298,257,500股。

5、公司于2015年11月23日分别召开第二届董事会第三十二次会议和第二届监事会第十九次会议，分别审议通过了《关于首次限制性股票激励计划第一个解锁期解锁条件成就的议案》，同意根据2014年第五次临时股东大会的授权，按照《东方网力科技股份有限公司限制性股票激励计划（草案）》，以下简称（“《首期股权激励计划》”）的相关规定办理首次授予的限制性股票第一期限限制性股票解锁相关事宜。本次除2名对象因个人原因离职，其余106名激励对象第一期可解锁限制性股票数量共计112.5 万股，占限制性股票激励计划首次授予的限制性股票总数的30%，占公司目前总股本的0.38%。2015年12月2日，本次解除限售股份上市流通。本次解禁限售股份数量112.5万股，占总股本比例为0.38%；于解禁日实际可上市流通限售股份数量为91.875万股，占总股本比例为0.31%。

6、2015年12月4日，经中国证监会审核批准，深圳证券交易所以及中国证券登记结算公司同意，公司发行

股份及支付现金购买资产并募集配套资金事宜完成，本次交易共计发行股份数量为22,477,841股，公司总股本增加至320,735,341股。

7、2015年12月15日，公司实施完成了第二期限限制性股票激励计划的授予工作。根据第二届董事会第三十一次会议和第二届监事会第十八次会议，公司拟向激励对象授予171.6650万股限制性股票。在上述过程中，有3名激励对象自愿放弃全部获授的限制性股票2.25万股，公司首次实际向93名激励对象授予1,694,150股限制性股票。上述事项完成后，公司总股本变更为322,429,491股。

2015年12月15日，根据公司第二届董事会第三十二次会议决议，公司将首期股权激励计划原激励对象刘学峰、钱波共计2人已授予但尚未解除锁定的股份进行回购注销并对回购价格及数量进行调整，共回购注销62,500股。上述事项完成后，公司总股本变更为322,366,991股。

股份变动的过户情况

适用 不适用

1、经公司第二届董事会第十六次会议、第二届监事会第九次会议及公司2014年度股东大会审议，公司2014年度利润分配和资本公积金转增股本方案如下：以截至2014年12月31日公司股份总数11,914.5万股为基数，向全体股东每10股派发现金红利人民币1.2元（含税），合计派发现金红利人民币14,297,400元。同时，以资本公积转增股本，每10股转增15股，合计转增股本17,871.75万股。转增股本后，公司总股本变更为29,786.25万股。上述权益分派事宜于2015年5月5日实施完成，公司总股本变更为297,862,500股。

2、2015年8月19日，公司召开第二届董事会第二十五次会议和第二届监事会第十三次会议，审议通过了《关于调整预留限制性股票授予数量的议案》以及《关于向激励对象授予预留限制性股票相关事项的议案》，拟向33名激励对象授予首期限限制性股票激励计划预留部分共计40万股限制性股票。在上述限制性股票授予过程中，有1名激励对象自愿放弃全部获授的限制性股票0.5万股，公司实际向32名激励对象授予共计39.5万股限制性股票。2015年9月29日，上述授予事宜完成后，公司总股本变更为298,257,500股。

3、2015年12月4日，经中国证监会审核批准，深圳证券交易所以及中国证券登记结算公司同意，公司发行股份及支付现金购买资产并募集配套资金事宜完成，本次交易共计发行股份数量为22,477,841股，公司总股本增加至320,735,341股。

4、2015年12月15日，公司实施完成了第二期限限制性股票激励计划的授予工作。根据第二届董事会第三十一次会议和第二届监事会第十八次会议，公司拟向激励对象授予171.6650万股限制性股票。在上述过程中，

有3名激励对象自愿放弃全部获授的限制性股票2.25万股，公司首次实际向93名激励对象授予1,694,150股限制性股票。上述事项完成后，公司总股本变更为322,429,491股。

2015年12月15日，根据公司第二届董事会第三十二次会议决议，公司将首期股权激励计划原激励对象刘学峰、钱波共计2人已授予但尚未解除锁定的股份进行回购注销并对回购价格及数量进行调整，共回购注销62,500股。上述事项完成后，公司总股本变更为322,366,991股。

股份变动对最近一年和最近一期基本每股收益和稀释每股收益、归属于公司普通股股东的每股净资产等财务指标的影响

适用 不适用

1.基本每股收益：按期初股本计算，本期基本每股收益2.0857元；本期股本变动后基本每股收益0.8391元；因本期股本增加，导致每股收益下降59.7689%。对稀释每股收益的影响与基本每股收益相同。

2.归属于公司普通股股东的每股净资产：按期初股本计算，期末归属于公司普通股股东的每股净资产16.4799元；股本增加后，期末归属于公司普通股股东的每股净资产6.0909元；因本期股本增加，导致归属于公司普通股股东的每股净资产下降63.0404%。

公司认为必要或证券监管机构要求披露的其他内容

适用 不适用

2、限售股份变动情况

适用 不适用

单位：股

股东名称	期初限售股数	本期解除限售股数	本期增加限售股数	期末限售股数	限售原因	拟解除限售日期
刘 光	34,698,178	0	52,047,267	86,745,445	首发承诺	2017年1月29日
蒋宗文	10,245,452	0	15,368,178	25,613,630	首发承诺	2017年1月29日
高 军	5,306,996	0	7,960,494	13,267,490	首发承诺	2017年1月29日
钟宏全	2,727,204	0	4,090,806	6,818,010	首发承诺	2017年1月29日

张玉萍	2,211,250	2,211,250	0	0	首发承诺	已于 2015 年 1 月 29 日解锁
程 滢	1,746,888	1,746,888	0	0	首发承诺	已于 2015 年 1 月 29 日解锁
郭 军	1,695,290	0	2,542,935	4,238,225	首发承诺	2017 年 1 月 29 日
李 京	1,474,166	1,474,166	0	0	首发承诺	已于 2015 年 1 月 29 日解锁
甘亚西	1,179,332	0	1,768,998	2,948,330	首发承诺	2017 年 1 月 29 日
徐 燕	737,082	737,082	0	0	首发承诺	已于 2015 年 1 月 29 日解锁
许晓阳	737,082	737,082	0	0	首发承诺	已于 2015 年 1 月 29 日解锁
夏朝阳	737,082	737,082	0	0	首发承诺	已于 2015 年 1 月 29 日解锁
赵永军	368,540	368,540	0	0	首发承诺	已于 2015 年 1 月 29 日解锁
冯 程	294,834	294,834	0	0	首发承诺	已于 2015 年 1 月 29 日解锁
潘少斌	294,834	294,834	0	0	首发承诺	已于 2015 年 1 月 29 日解锁
杨志杰	184,270	460,675	276,405	460,675	首发承诺	已于 2015 年 9 月 9 日解锁
钟 玲	184,270	184,270	0	0	首发承诺	已于 2015 年 1 月 29 日解锁
张新跃	147,416	147,416	0	0	首发承诺	已于 2015 年 1 月 29 日解锁
张秀峰	147,416	147,416	0	0	首发承诺	已于 2015 年 1 月 29 日解锁
袁道强	147,416	147,416	0	0	首发承诺	已于 2015 年 1 月 29 日解锁
田海燕	147,416	147,416	0	0	首发承诺	已于 2015 年 1 月 29 日解锁
陈鉴平	147,416	147,416	0	0	首发承诺	已于 2015 年 1 月 29 日解锁
夏黎明	147,416	147,416	0	0	首发承诺	已于 2015 年 1 月 29 日解锁

郭明尧	147,416	147,416	0	0	首发承诺	已于 2015 年 1 月 29 日解锁
洪 宇	147,416	147,416	0	0	首发承诺	已于 2015 年 1 月 29 日解锁
贺贵川	110,562	110,562	0	0	首发承诺	已于 2015 年 1 月 29 日解锁
任 重	110,562	276,405	165,843	276,405	首发承诺	已于 2015 年 9 月 9 日解锁
郑 旺	95,820	95,820	0	0	首发承诺	已于 2015 年 1 月 29 日解锁
王志强	73,710	73,710	0	0	首发承诺	已于 2015 年 1 月 29 日解锁
孙余顺	73,710	73,710	0	0	首发承诺	已于 2015 年 1 月 29 日解锁
唐玉林	73,710	73,710	0	0	首发承诺	已于 2015 年 1 月 29 日解锁
薛 硕	73,710	73,710	0	0	首发承诺	已于 2015 年 1 月 29 日解锁
杨柏松	73,710	73,710	0	0	首发承诺	已于 2015 年 1 月 29 日解锁
冯 升	55,282	55,282	0	0	首发承诺	已于 2015 年 1 月 29 日解锁
刘见钺	36,854	36,854	0	0	首发承诺	已于 2015 年 1 月 29 日解锁
广东中科白云创业投资有限公司	7,370,828	7,370,828	0	0	首发承诺	已于 2015 年 1 月 29 日解锁
英特尔（成都）	5,293,176	5,293,176	0	0	首发承诺	已于 2015 年 1 月 29 日解锁
北京盛世景投资管理有限公司	3,685,414	3,685,414	0	0	首发承诺	已于 2015 年 1 月 29 日解锁
西藏天阔数码科技有限公司	2,211,250	2,211,250	0	0	首发承诺	已于 2015 年 1 月 29 日解锁
中科招商投资管理集团有限公司	1,842,708	1,842,708	0	0	首发承诺	已于 2015 年 1 月 29 日解锁
北京意元斯路软件技术有限公司	1,031,916	1,031,916	0	0	首发承诺	已于 2015 年 1 月 29 日解锁
潘少斌	50,000	0	75,000	125,000	限制性股票激励	已于 2015 年 12 月 2 日完成第一期 30% 解锁

张新跃	50,000	0	75,000	125,000	限制性股票激励	已于 2015 年 12 月 2 日完成第一期 30% 解锁
钟玲	50,000	0	75,000	125,000	限制性股票激励	已于 2015 年 12 月 2 日完成第一期 30% 解锁
张进	50,000	0	75,000	125,000	限制性股票激励	已于 2015 年 12 月 2 日完成第一期 30% 解锁
冯程	50,000	0	75,000	125,000	限制性股票激励	已于 2015 年 12 月 2 日完成第一期 30% 解锁
赵永军	50,000	0	75,000	125,000	限制性股票激励	已于 2015 年 12 月 2 日完成第一期 30% 解锁
张晟骏	50,000	31,250	75,000	93,750	限制性股票激励	已于 2015 年 12 月 2 日完成第一期 30% 解锁
张睿	50,000	31,250	75,000	93,750	限制性股票激励	已于 2015 年 12 月 2 日完成第一期 30% 解锁
万定锐	40,000	30,000	60,000	70,000	限制性股票激励	已于 2015 年 12 月 2 日完成第一期 30% 解锁
马君毅	40,000	30,000	60,000	70,000	限制性股票激励	已于 2015 年 12 月 2 日完成第一期 30% 解锁
邓晓飞	40,000	30,000	60,000	70,000	限制性股票激励	已于 2015 年 12 月 2 日完成第一期 30% 解锁
郑旺	40,000	30,000	60,000	70,000	限制性股票激励	已于 2015 年 12 月 2 日完成第一期 30% 解锁
焦广宇	40,000	30,000	60,000	70,000	限制性股票激励	已于 2015 年 12 月 2 日完成第一期 30% 解锁
杨志杰	30,000	22,500	45,000	52,500	限制性股票激励	已于 2015 年 12 月 2 日完成第一期 30% 解锁
郑建明	30,000	22,500	45,000	52,500	限制性股票激励	已于 2015 年 12

						月 2 日完成第一期 30%解锁
赵雪明	30,000	22,500	45,000	52,500	限制性股票激励	已于 2015 年 12 月 2 日完成第一期 30%解锁
王忠林	20,000	15,000	30,000	35,000	限制性股票激励	已于 2015 年 12 月 2 日完成第一期 30%解锁
胡启冬	20,000	15,000	30,000	35,000	限制性股票激励	已于 2015 年 12 月 2 日完成第一期 30%解锁
刘学峰	20,000	50,000	30,000	0	限制性股票激励	已于 2015 年 12 月 15 日完成对其所持限制性股票回购注销
陈艳华	20,000	15,000	30,000	35,000	限制性股票激励	已于 2015 年 12 月 2 日完成第一期 30%解锁
周光明	20,000	15,000	30,000	35,000	限制性股票激励	已于 2015 年 12 月 2 日完成第一期 30%解锁
薛硕	20,000	15,000	30,000	35,000	限制性股票激励	已于 2015 年 12 月 2 日完成第一期 30%解锁
杨新锋	20,000	15,000	30,000	35,000	限制性股票激励	已于 2015 年 12 月 2 日完成第一期 30%解锁
石磊	20,000	15,000	30,000	35,000	限制性股票激励	已于 2015 年 12 月 2 日完成第一期 30%解锁
张娜	20,000	15,000	30,000	35,000	限制性股票激励	已于 2015 年 12 月 2 日完成第一期 30%解锁
师少飞	20,000	15,000	30,000	35,000	限制性股票激励	已于 2015 年 12 月 2 日完成第一期 30%解锁
廖亚男	20,000	15,000	30,000	35,000	限制性股票激励	已于 2015 年 12 月 2 日完成第一期 30%解锁
谢勇祥	20,000	15,000	30,000	35,000	限制性股票激励	已于 2015 年 12

						月 2 日完成第一期 30%解锁
欧阳光	20,000	15,000	30,000	35,000	限制性股票激励	已于 2015 年 12 月 2 日完成第一期 30%解锁
徐康	20,000	15,000	30,000	35,000	限制性股票激励	已于 2015 年 12 月 2 日完成第一期 30%解锁
殷正辉	10,000	7,500	15,000	17,500	限制性股票激励	已于 2015 年 12 月 2 日完成第一期 30%解锁
邵伟	10,000	7,500	15,000	17,500	限制性股票激励	已于 2015 年 12 月 2 日完成第一期 30%解锁
李仁东	10,000	7,500	15,000	17,500	限制性股票激励	已于 2015 年 12 月 2 日完成第一期 30%解锁
蔡志勇	10,000	7,500	15,000	17,500	限制性股票激励	已于 2015 年 12 月 2 日完成第一期 30%解锁
张云翔	10,000	7,500	15,000	17,500	限制性股票激励	已于 2015 年 12 月 2 日完成第一期 30%解锁
胡月乔	10,000	7,500	15,000	17,500	限制性股票激励	已于 2015 年 12 月 2 日完成第一期 30%解锁
许健	10,000	7,500	15,000	17,500	限制性股票激励	已于 2015 年 12 月 2 日完成第一期 30%解锁
刘鹏宇	10,000	7,500	15,000	17,500	限制性股票激励	已于 2015 年 12 月 2 日完成第一期 30%解锁
胡军峰	10,000	7,500	15,000	17,500	限制性股票激励	已于 2015 年 12 月 2 日完成第一期 30%解锁
宾峰	10,000	7,500	15,000	17,500	限制性股票激励	已于 2015 年 12 月 2 日完成第一期 30%解锁
朱天元	10,000	7,500	15,000	17,500	限制性股票激励	已于 2015 年 12 月 2 日完成第一

						期 30%解锁
魏磊磊	10,000	7,500	15,000	17,500	限制性股票激励	已于 2015 年 12 月 2 日完成第一期 30%解锁
李芬芬	10,000	7,500	15,000	17,500	限制性股票激励	已于 2015 年 12 月 2 日完成第一期 30%解锁
张剑	10,000	7,500	15,000	17,500	限制性股票激励	已于 2015 年 12 月 2 日完成第一期 30%解锁
张天帅	10,000	7,500	15,000	17,500	限制性股票激励	已于 2015 年 12 月 2 日完成第一期 30%解锁
朱海涛	10,000	7,500	15,000	17,500	限制性股票激励	已于 2015 年 12 月 2 日完成第一期 30%解锁
曾明	10,000	7,500	15,000	17,500	限制性股票激励	已于 2015 年 12 月 2 日完成第一期 30%解锁
田勇	10,000	7,500	15,000	17,500	限制性股票激励	已于 2015 年 12 月 2 日完成第一期 30%解锁
张宁	10,000	7,500	15,000	17,500	限制性股票激励	已于 2015 年 12 月 2 日完成第一期 30%解锁
张志钢	10,000	7,500	15,000	17,500	限制性股票激励	已于 2015 年 12 月 2 日完成第一期 30%解锁
郑慧	10,000	7,500	15,000	17,500	限制性股票激励	已于 2015 年 12 月 2 日完成第一期 30%解锁
孙立茜	10,000	7,500	15,000	17,500	限制性股票激励	已于 2015 年 12 月 2 日完成第一期 30%解锁
朱玉倩	10,000	7,500	15,000	17,500	限制性股票激励	已于 2015 年 12 月 2 日完成第一期 30%解锁
向云龙	10,000	7,500	15,000	17,500	限制性股票激励	已于 2015 年 12 月 2 日完成第一期 30%解锁

乔志	10,000	7,500	15,000	17,500	限制性股票激励	已于 2015 年 12 月 2 日完成第一期 30% 解锁
王宁	10,000	7,500	15,000	17,500	限制性股票激励	已于 2015 年 12 月 2 日完成第一期 30% 解锁
汪建业	10,000	7,500	15,000	17,500	限制性股票激励	已于 2015 年 12 月 2 日完成第一期 30% 解锁
张毅	10,000	7,500	15,000	17,500	限制性股票激励	已于 2015 年 12 月 2 日完成第一期 30% 解锁
桂恒峰	10,000	7,500	15,000	17,500	限制性股票激励	已于 2015 年 12 月 2 日完成第一期 30% 解锁
王忆晶	10,000	7,500	15,000	17,500	限制性股票激励	已于 2015 年 12 月 2 日完成第一期 30% 解锁
王志强	10,000	7,500	15,000	17,500	限制性股票激励	已于 2015 年 12 月 2 日完成第一期 30% 解锁
石玮光	10,000	7,500	15,000	17,500	限制性股票激励	已于 2015 年 12 月 2 日完成第一期 30% 解锁
张强	10,000	7,500	15,000	17,500	限制性股票激励	已于 2015 年 12 月 2 日完成第一期 30% 解锁
田波	5,000	3,750	7,500	8,750	限制性股票激励	已于 2015 年 12 月 2 日完成第一期 30% 解锁
张会满	5,000	3,750	7,500	8,750	限制性股票激励	已于 2015 年 12 月 2 日完成第一期 30% 解锁
王飞虎	5,000	3,750	7,500	8,750	限制性股票激励	已于 2015 年 12 月 2 日完成第一期 30% 解锁
唐波	5,000	3,750	7,500	8,750	限制性股票激励	已于 2015 年 12 月 2 日完成第一期 30% 解锁
潘俊	5,000	3,750	7,500	8,750	限制性股票激励	已于 2015 年 12

						月 2 日完成第一期 30%解锁
张昭	5,000	3,750	7,500	8,750	限制性股票激励	已于 2015 年 12 月 2 日完成第一期 30%解锁
谢明奇	5,000	3,750	7,500	8,750	限制性股票激励	已于 2015 年 12 月 2 日完成第一期 30%解锁
杨璐	5,000	3,750	7,500	8,750	限制性股票激励	已于 2015 年 12 月 2 日完成第一期 30%解锁
李刚	5,000	3,750	7,500	8,750	限制性股票激励	已于 2015 年 12 月 2 日完成第一期 30%解锁
魏伟	5,000	3,750	7,500	8,750	限制性股票激励	已于 2015 年 12 月 2 日完成第一期 30%解锁
马琦	5,000	3,750	7,500	8,750	限制性股票激励	已于 2015 年 12 月 2 日完成第一期 30%解锁
司楷	5,000	3,750	7,500	8,750	限制性股票激励	已于 2015 年 12 月 2 日完成第一期 30%解锁
任俊文	5,000	3,750	7,500	8,750	限制性股票激励	已于 2015 年 12 月 2 日完成第一期 30%解锁
尹桐	5,000	3,750	7,500	8,750	限制性股票激励	已于 2015 年 12 月 2 日完成第一期 30%解锁
曹俊	5,000	3,750	7,500	8,750	限制性股票激励	已于 2015 年 12 月 2 日完成第一期 30%解锁
屈昆	5,000	3,750	7,500	8,750	限制性股票激励	已于 2015 年 12 月 2 日完成第一期 30%解锁
王德梁	5,000	3,750	7,500	8,750	限制性股票激励	已于 2015 年 12 月 2 日完成第一期 30%解锁
吴伟	5,000	3,750	7,500	8,750	限制性股票激励	已于 2015 年 12 月 2 日完成第一

						期 30%解锁
郎芬玲	5,000	3,750	7,500	8,750	限制性股票激励	已于 2015 年 12 月 2 日完成第一期 30%解锁
张晶	5,000	3,750	7,500	8,750	限制性股票激励	已于 2015 年 12 月 2 日完成第一期 30%解锁
于涛	5,000	3,750	7,500	8,750	限制性股票激励	已于 2015 年 12 月 2 日完成第一期 30%解锁
孙庆超	5,000	3,750	7,500	8,750	限制性股票激励	已于 2015 年 12 月 2 日完成第一期 30%解锁
谭明凤	5,000	3,750	7,500	8,750	限制性股票激励	已于 2015 年 12 月 2 日完成第一期 30%解锁
冯磊	5,000	3,750	7,500	8,750	限制性股票激励	已于 2015 年 12 月 2 日完成第一期 30%解锁
程飞	5,000	3,750	7,500	8,750	限制性股票激励	已于 2015 年 12 月 2 日完成第一期 30%解锁
李晓若	5,000	3,750	7,500	8,750	限制性股票激励	已于 2015 年 12 月 2 日完成第一期 30%解锁
张文龙	5,000	3,750	7,500	8,750	限制性股票激励	已于 2015 年 12 月 2 日完成第一期 30%解锁
王雪立	5,000	3,750	7,500	8,750	限制性股票激励	已于 2015 年 12 月 2 日完成第一期 30%解锁
唐玉林	5,000	3,750	7,500	8,750	限制性股票激励	已于 2015 年 12 月 2 日完成第一期 30%解锁
张松杰	5,000	3,750	7,500	8,750	限制性股票激励	已于 2015 年 12 月 2 日完成第一期 30%解锁
张卫星	5,000	3,750	7,500	8,750	限制性股票激励	已于 2015 年 12 月 2 日完成第一期 30%解锁

何俊	5,000	3,750	7,500	8,750	限制性股票激励	已于 2015 年 12 月 2 日完成第一期 30% 解锁
张水生	5,000	3,750	7,500	8,750	限制性股票激励	已于 2015 年 12 月 2 日完成第一期 30% 解锁
郭瑞	5,000	3,750	7,500	8,750	限制性股票激励	已于 2015 年 12 月 2 日完成第一期 30% 解锁
董一聪	5,000	3,750	7,500	8,750	限制性股票激励	已于 2015 年 12 月 2 日完成第一期 30% 解锁
温炜	5,000	3,750	7,500	8,750	限制性股票激励	已于 2015 年 12 月 2 日完成第一期 30% 解锁
吴睿	5,000	3,750	7,500	8,750	限制性股票激励	已于 2015 年 12 月 2 日完成第一期 30% 解锁
王根根	5,000	3,750	7,500	8,750	限制性股票激励	已于 2015 年 12 月 2 日完成第一期 30% 解锁
张贺天	5,000	3,750	7,500	8,750	限制性股票激励	已于 2015 年 12 月 2 日完成第一期 30% 解锁
杨柏松	5,000	3,750	7,500	8,750	限制性股票激励	已于 2015 年 12 月 2 日完成第一期 30% 解锁
于海涛	5,000	3,750	7,500	8,750	限制性股票激励	已于 2015 年 12 月 2 日完成第一期 30% 解锁
夏华丽	5,000	3,750	7,500	8,750	限制性股票激励	已于 2015 年 12 月 2 日完成第一期 30% 解锁
冯必辉	5,000	3,750	7,500	8,750	限制性股票激励	已于 2015 年 12 月 2 日完成第一期 30% 解锁
钱波	5,000	12,500	7,500	0	限制性股票激励	已于 2015 年 12 月 15 日完成对其所持限制性股票回购注销

杨立文	5,000	3,750	7,500	8,750	限制性股票激励	已于 2015 年 12 月 2 日完成第一期 30% 解锁
张云翔	0	0	75,000	75,000	首期限制性股票预留部分	2016 年 8 月 19 日
徐云龙	0	0	50,000	50,000	首期限制性股票预留部分	2016 年 8 月 19 日
张宁	0	0	12,500	12,500	首期限制性股票预留部分	2016 年 8 月 19 日
孙立茜	0	0	12,500	12,500	首期限制性股票预留部分	2016 年 8 月 19 日
刘可峰	0	0	5,000	5,000	首期限制性股票预留部分	2016 年 8 月 19 日
管洋	0	0	7,500	7,500	首期限制性股票预留部分	2016 年 8 月 19 日
李川	0	0	7,500	7,500	首期限制性股票预留部分	2016 年 8 月 19 日
李伟	0	0	5,000	5,000	首期限制性股票预留部分	2016 年 8 月 19 日
杨红	0	0	15,000	15,000	首期限制性股票预留部分	2016 年 8 月 19 日
史柯	0	0	20,000	20,000	首期限制性股票预留部分	2016 年 8 月 19 日
翟明新	0	0	15,000	15,000	首期限制性股票预留部分	2016 年 8 月 19 日
张愉	0	0	5,000	5,000	首期限制性股票预留部分	2016 年 8 月 19 日
吴德为	0	0	10,000	10,000	首期限制性股票预留部分	2016 年 8 月 19 日
徐朝阳	0	0	5,000	5,000	首期限制性股票预留部分	2016 年 8 月 19 日
张向阳	0	0	5,000	5,000	首期限制性股票预留部分	2016 年 8 月 19 日
方园	0	0	5,000	5,000	首期限制性股票预留部分	2016 年 8 月 19 日
左鸿飞	0	0	5,000	5,000	首期限制性股票预留部分	2016 年 8 月 19 日
梁江涛	0	0	5,000	5,000	首期限制性股票预留部分	2016 年 8 月 19 日

张明新	0	0	10,000	10,000	首期限制性股票 预留部分	2016年8月19 日
沈名贵	0	0	10,000	10,000	首期限制性股票 预留部分	2016年8月19 日
李龙辉	0	0	10,000	10,000	首期限制性股票 预留部分	2016年8月19 日
任鹏远	0	0	12,500	12,500	首期限制性股票 预留部分	2016年8月19 日
商忠安	0	0	10,000	10,000	首期限制性股票 预留部分	2016年8月19 日
王朝昕	0	0	10,000	10,000	首期限制性股票 预留部分	2016年8月19 日
王晓	0	0	7,500	7,500	首期限制性股票 预留部分	2016年8月19 日
周子修	0	0	7,500	7,500	首期限制性股票 预留部分	2016年8月19 日
秦基伟	0	0	7,500	7,500	首期限制性股票 预留部分	2016年8月19 日
黄强	0	0	7,500	7,500	首期限制性股票 预留部分	2016年8月19 日
池文思	0	0	12,500	12,500	首期限制性股票 预留部分	2016年8月19 日
于彪	0	0	10,000	10,000	首期限制性股票 预留部分	2016年8月19 日
申志国	0	0	7,500	7,500	首期限制性股票 预留部分	2016年8月19 日
张俊	0	0	7,500	7,500	首期限制性股票 预留部分	2016年8月19 日
冯程	0	0	138,000	138,000	第二期限制性股 票激励计划授予	2016年10月26 日
赵永军	0	0	120,000	120,000	第二期限制性股 票激励计划授予	2016年10月26 日
万定锐	0	0	100,000	100,000	第二期限制性股 票激励计划授予	2016年10月26 日
钟玲	0	0	80,000	80,000	第二期限制性股 票激励计划授予	2016年10月26 日
潘少斌	0	0	80,000	80,000	第二期限制性股 票激励计划授予	2016年10月26 日

张新跃	0	0	80,000	80,000	第二期限限制性股票激励计划授予	2016年10月26日
张睿	0	0	80,000	80,000	第二期限限制性股票激励计划授予	2016年10月26日
杨新锋	0	0	80,000	80,000	第二期限限制性股票激励计划授予	2016年10月26日
张娜	0	0	71,900	71,900	第二期限限制性股票激励计划授予	2016年10月26日
张晟骏	0	0	50,000	50,000	第二期限限制性股票激励计划授予	2016年10月26日
胡棋中	0	0	50,000	50,000	第二期限限制性股票激励计划授予	2016年10月26日
徐云龙	0	0	50,000	50,000	第二期限限制性股票激励计划授予	2016年10月26日
焦广宇	0	0	50,000	50,000	第二期限限制性股票激励计划授予	2016年10月26日
邓晓飞	0	0	30,000	30,000	第二期限限制性股票激励计划授予	2016年10月26日
支鸣	0	0	25,000	25,000	第二期限限制性股票激励计划授予	2016年10月26日
胡月乔	0	0	25,000	25,000	第二期限限制性股票激励计划授予	2016年10月26日
朱海涛	0	0	25,000	25,000	第二期限限制性股票激励计划授予	2016年10月26日
李奕	0	0	20,000	20,000	第二期限限制性股票激励计划授予	2016年10月26日
张炜	0	0	20,000	20,000	第二期限限制性股票激励计划授予	2016年10月26日
张宁	0	0	18,750	18,750	第二期限限制性股票激励计划授予	2016年10月26日
葛伟	0	0	15,000	15,000	第二期限限制性股票激励计划授予	2016年10月26日
孙立茜	0	0	15,000	15,000	第二期限限制性股票激励计划授予	2016年10月26日
张强	0	0	10,000	10,000	第二期限限制性股票激励计划授予	2016年10月26日
林兆明	0	0	10,000	10,000	第二期限限制性股票激励计划授予	2016年10月26日

鲁超凡	0	0	10,000	10,000	第二期限制性股票激励计划授予	2016年10月26日
周先明	0	0	10,000	10,000	第二期限制性股票激励计划授予	2016年10月26日
王大兵	0	0	10,000	10,000	第二期限制性股票激励计划授予	2016年10月26日
沈永富	0	0	10,000	10,000	第二期限制性股票激励计划授予	2016年10月26日
原帅	0	0	10,000	10,000	第二期限制性股票激励计划授予	2016年10月26日
陈耿增	0	0	10,000	10,000	第二期限制性股票激励计划授予	2016年10月26日
苏伟明	0	0	10,000	10,000	第二期限制性股票激励计划授予	2016年10月26日
刘忠	0	0	10,000	10,000	第二期限制性股票激励计划授予	2016年10月26日
李晓若	0	0	10,000	10,000	第二期限制性股票激励计划授予	2016年10月26日
赵伊力	0	0	10,000	10,000	第二期限制性股票激励计划授予	2016年10月26日
马鹏举	0	0	10,000	10,000	第二期限制性股票激励计划授予	2016年10月26日
弋毅	0	0	7,500	7,500	第二期限制性股票激励计划授予	2016年10月26日
郝嘉胤	0	0	7,500	7,500	第二期限制性股票激励计划授予	2016年10月26日
何应鹏	0	0	7,500	7,500	第二期限制性股票激励计划授予	2016年10月26日
金龙	0	0	7,500	7,500	第二期限制性股票激励计划授予	2016年10月26日
王天龙	0	0	7,500	7,500	第二期限制性股票激励计划授予	2016年10月26日
唐红博	0	0	7,500	7,500	第二期限制性股票激励计划授予	2016年10月26日
姜海燕	0	0	7,500	7,500	第二期限制性股票激励计划授予	2016年10月26日
邢时	0	0	7,500	7,500	第二期限制性股票激励计划授予	2016年10月26日

任建新	0	0	7,500	7,500	第二期限制性股票激励计划授予	2016年10月26日
张文俊	0	0	7,500	7,500	第二期限制性股票激励计划授予	2016年10月26日
刘俊元	0	0	7,500	7,500	第二期限制性股票激励计划授予	2016年10月26日
王小乐	0	0	7,500	7,500	第二期限制性股票激励计划授予	2016年10月26日
王庆斌	0	0	7,500	7,500	第二期限制性股票激励计划授予	2016年10月26日
吴敦兴	0	0	7,500	7,500	第二期限制性股票激励计划授予	2016年10月26日
王栋	0	0	7,500	7,500	第二期限制性股票激励计划授予	2016年10月26日
郭维彪	0	0	7,500	7,500	第二期限制性股票激励计划授予	2016年10月26日
范易达	0	0	7,500	7,500	第二期限制性股票激励计划授予	2016年10月26日
李立军	0	0	7,500	7,500	第二期限制性股票激励计划授予	2016年10月26日
张怡卓	0	0	7,500	7,500	第二期限制性股票激励计划授予	2016年10月26日
王彦华	0	0	7,500	7,500	第二期限制性股票激励计划授予	2016年10月26日
王潇	0	0	7,500	7,500	第二期限制性股票激励计划授予	2016年10月26日
唐春燕	0	0	7,500	7,500	第二期限制性股票激励计划授予	2016年10月26日
吴晓辉	0	0	7,500	7,500	第二期限制性股票激励计划授予	2016年10月26日
马继	0	0	7,500	7,500	第二期限制性股票激励计划授予	2016年10月26日
周瑜	0	0	5,000	5,000	第二期限制性股票激励计划授予	2016年10月26日
阳宗义	0	0	5,000	5,000	第二期限制性股票激励计划授予	2016年10月26日
萨文	0	0	5,000	5,000	第二期限制性股票激励计划授予	2016年10月26日

魏春莉	0	0	5,000	5,000	第二期限制性股票激励计划授予	2016年10月26日
张姗姗	0	0	5,000	5,000	第二期限制性股票激励计划授予	2016年10月26日
帅圣鹏	0	0	5,000	5,000	第二期限制性股票激励计划授予	2016年10月26日
牟健波	0	0	5,000	5,000	第二期限制性股票激励计划授予	2016年10月26日
陈彦运	0	0	5,000	5,000	第二期限制性股票激励计划授予	2016年10月26日
赵挪亚	0	0	5,000	5,000	第二期限制性股票激励计划授予	2016年10月26日
田磊(内蒙)	0	0	5,000	5,000	第二期限制性股票激励计划授予	2016年10月26日
赵国兴	0	0	5,000	5,000	第二期限制性股票激励计划授予	2016年10月26日
贺猛	0	0	5,000	5,000	第二期限制性股票激励计划授予	2016年10月26日
胡成康	0	0	5,000	5,000	第二期限制性股票激励计划授予	2016年10月26日
况春雨	0	0	5,000	5,000	第二期限制性股票激励计划授予	2016年10月26日
杨成	0	0	5,000	5,000	第二期限制性股票激励计划授予	2016年10月26日
谢文生	0	0	5,000	5,000	第二期限制性股票激励计划授予	2016年10月26日
高帅	0	0	5,000	5,000	第二期限制性股票激励计划授予	2016年10月26日
辛灿灿	0	0	5,000	5,000	第二期限制性股票激励计划授予	2016年10月26日
杨宏博	0	0	5,000	5,000	第二期限制性股票激励计划授予	2016年10月26日
高攀	0	0	5,000	5,000	第二期限制性股票激励计划授予	2016年10月26日
潘凯	0	0	5,000	5,000	第二期限制性股票激励计划授予	2016年10月26日
程诚	0	0	5,000	5,000	第二期限制性股票激励计划授予	2016年10月26日

史卿	0	0	5,000	5,000	第二期限制性股票激励计划授予	2016年10月26日
王欣	0	0	5,000	5,000	第二期限制性股票激励计划授予	2016年10月26日
王明明	0	0	5,000	5,000	第二期限制性股票激励计划授予	2016年10月26日
余翔	0	0	5,000	5,000	第二期限制性股票激励计划授予	2016年10月26日
吴文星	0	0	5,000	5,000	第二期限制性股票激励计划授予	2016年10月26日
闫丽	0	0	5,000	5,000	第二期限制性股票激励计划授予	2016年10月26日
李伟(人力)	0	0	5,000	5,000	第二期限制性股票激励计划授予	2016年10月26日
刘茜	0	0	5,000	5,000	第二期限制性股票激励计划授予	2016年10月26日
赵娟娟	0	0	3,000	3,000	第二期限制性股票激励计划授予	2016年10月26日
李川	0	0	2,500	2,500	第二期限制性股票激励计划授予	2016年10月26日
李伟(产品)	0	0	2,500	2,500	第二期限制性股票激励计划授予	2016年10月26日
张贺天	0	0	2,500	2,500	第二期限制性股票激励计划授予	2016年10月26日
无锡乾创投资发展有限责任公司	0	0	4,582,093	4,582,093	重大资产重组发行股份购买资产	2016年12月4日
苏州创思博特投资管理有限公司	0	0	1,629,615	1,629,615	重大资产重组发行股份购买资产	2016年12月4日
苏州景鸿联创科技有限公司	0	0	668,753	668,753	重大资产重组发行股份购买资产	2016年12月4日
钟华	0	0	494,140	494,140	重大资产重组发行股份购买资产	2016年12月4日
江楠	0	0	98,505	98,505	重大资产重组发行股份购买资产	2016年12月4日
陈熙鹏	0	0	99,153	99,153	重大资产重组发行股份购买资产	2016年12月4日
戴伟	0	0	64,565	64,565	重大资产重组发行股份购买资产	2016年12月4日

刘晓华	0	0	131,761	131,761	重大资产重组发行股份购买资产	2016年12月4日
徐惠萍	0	0	164,702	164,702	重大资产重组发行股份购买资产	2016年12月4日
左大永	0	0	131,761	131,761	重大资产重组发行股份购买资产	2016年12月4日
胡勇军	0	0	79,078	79,078	重大资产重组发行股份购买资产	2016年12月4日
王宏雷	0	0	65,887	65,887	重大资产重组发行股份购买资产	2016年12月4日
南通德升金腾创业投资中心（有限合伙）	0	0	335,965	335,965	重大资产重组发行股份购买资产	2016年12月4日
上海蓝都创业投资中心（有限合伙）	0	0	358,348	358,348	重大资产重组发行股份购买资产	2016年12月4日
常州德丰杰正道创业投资中心（有限合伙）	0	0	195,973	195,973	重大资产重组发行股份购买资产	2016年12月4日
宁波朗盛二号股权投资合伙企业（有限合伙）	0	0	55,994	55,994	重大资产重组发行股份购买资产	2016年12月4日
拉萨经济技术开发区网华企业管理咨询有限公司	0	0	1,507,570	1,507,570	重大资产重组发行股份购买资产	2018年12月4日
梁铭妹	0	0	67,645	67,645	重大资产重组发行股份购买资产	2018年12月4日
广东富成创业投资有限公司	0	0	402,327	402,327	重大资产重组发行股份购买资产	2018年12月4日
广州力鼎恒益投资有限合伙企业（有限合伙）	0	0	191,368	191,368	重大资产重组发行股份购买资产	2016年12月4日
王俊	0	0	223,666	223,666	重大资产重组发行股份购买资产	2018年12月4日
牛豫鹏	0	0	43,642	43,642	重大资产重组发行股份购买资产	2018年12月4日
桑爱鹏	0	0	43,642	43,642	重大资产重组发行股份购买资产	2018年12月4日
余雷	0	0	43,642	43,642	重大资产重组发行股份购买资产	2018年12月4日

					行股份购买资产	日
刘小君	0	0	43,642	43,642	重大资产重组发行股份购买资产	2018年12月4日
李隆涛	0	0	32,731	32,731	重大资产重组发行股份购买资产	2018年12月4日
陈雪松	0	0	32,731	32,731	重大资产重组发行股份购买资产	2018年12月4日
焦艳	0	0	32,731	32,731	重大资产重组发行股份购买资产	2018年12月4日
郑习坤	0	0	16,365	16,365	重大资产重组发行股份购买资产	2018年12月4日
杨诗磊	0	0	16,365	16,365	重大资产重组发行股份购买资产	2018年12月4日
王信	0	0	16,365	16,365	重大资产重组发行股份购买资产	2018年12月4日
苏州古玉邦容股权投资合伙企业(有限合伙)	0	0	2,326,122	2,326,122	重大资产重组募集配套资金	2018年12月4日
上银基金财富40号资产管理计划	0	0	3,396,138	3,396,138	重大资产重组募集配套资金	2018年12月4日
李关宝	0	0	3,721,795	3,721,795	重大资产重组募集配套资金	2018年12月4日
卜波	0	0	1,163,061	1,163,061	重大资产重组募集配套资金	2018年12月4日
钟玲	0	0	331,756	331,756	高管锁定股	
张新跃	0	0	262,655	262,655	高管锁定股	
赵永军	0	0	667,262	667,262	高管锁定股	
张进	0	0	37,500	37,500	高管锁定股	
潘少斌	0	0	539,064	539,064	高管锁定股	
冯程	0	0	524,564	524,564	高管锁定股	
程滢	0	0	2,681,571	2,681,571	高管锁定股	
合计	89,740,000	33,754,796	116,119,789	172,842,073	--	--

二、证券发行与上市情况

1、报告期内证券发行（不含优先股）情况

√ 适用 □ 不适用

股票及其衍生证券名称	发行日期	发行价格（或利率）	发行数量	上市日期	获准上市交易数量	交易终止日期
股票类						
东方网力首期限限制性股票激励计划预留部分	2015年09月29日	35.59	395,000	2015年09月29日	395,000	
东方网力第二期限限制性股票激励计划	2015年12月15日	22.46	1,694,150	2015年12月15日	1,694,150	
重大资产重组股份支付	2015年12月04日	36.84	11,870,725	2015年12月04日	11,870,725	
重大资产重组配套募集资金	2015年12月04日	42.99	10,607,116	2015年12月04日	10,607,116	
可转换公司债券、分离交易的可转换公司债券、公司债类						
东方网力2015年公司债	2015年12月09日	6%	3,000,000	2015年12月11日	3,000,000	
其他衍生证券类						

报告期内证券发行（不含优先股）情况的说明

1、2015年9月29日，公司实施完成了首期限限制性股票激励计划预留部分的授予工作。公司于2015年8月19日分别召开第二届董事会第二十五次会议和第二届监事会第十三次会议，董事会审议通过了《关于调整预留限制性股票授予数量的议案》以及《关于向激励对象授予预留限制性股票相关事项的议案》。在公司上述批准的拟授予激励对象的40万股限制性股票的认购过程中，有1名激励对象自愿放弃全部获授的限制性股票0.5万股，公司实际授予32名激励对象共计39.5万股限制性股票。

2、2015年12月4日，公司发行股份及支付现金购买资产并募集配套资金事宜完成。本次交易发行股份数量为22,477,841股，其中发行股份购买资产部分发行股份11,870,725股，发行价格为36.84元/股；发行股份募集配套资金部分发行股份10,607,116股，发行价格为42.99元/股。

3、2015年12月15日，公司实施完成了第二期限限制性股票激励计划的授予工作。公司于2015年10月23日分别召开第二届董事会第三十一次会议和第二届监事会第十八次会议，审议通过了《关于公司调整第二期限限制性股票激励计划授予对象及限制性股票数量的议案》以及《关于向第二期限限制性股票激励计划激励对象授予限制性股票的议案》。在公司上述批准的拟授予激励对象的171.6650万股限制性股票的认购过程中，有3名激励对象自愿放弃全部获授的限制性股票2.25万股，公司首次实际授予169.4150万股限制性股票。公司实际对93名激励对象累计授予1,694,150股。

4、2015年12月11日，公司实施完成了东方网力2015年公司债的发行工作。公司于2015年7月21日召开第二

届董事会第二十三次会议审议通过了《关于发行公司债券的议案》及《关于提请股东大会授权董事会全权办理本次发行公司债券相关事项的议案》；2015年8月6日，公司召开2015年第三次临时股东大会，审议通过《关于发行公司债券的议案》及《关于提请股东大会授权董事会全权办理本次发行公司债券相关事项的议案》，授权董事会全权办理本次公司债发行事宜。本次债券网下的发行规模为3亿元人民币，最终网下实际发行数量为3亿元人民币。

2、公司股份总数及股东结构的变动、公司资产和负债结构的变动情况说明

√ 适用 □ 不适用

1、2015年1月29日，公司原始股东程滢、潘少斌等共计33名股东持有的首次公开发行股票的限制股份锁定承诺到期，可上市流通。公司向深交所、中国证券登记结算公司提交了股份上市流通的申请。2015年1月30日，本次解除限售股份上市流通。本次解禁限售股份数量32,067,716股，占总股本比例为26.91%，于解禁日实际可上市流通限售股份数量为25,501,900股，占总股本比例为21.40%。

2、经公司第二届董事会第十六次会议、第二届监事会第九次会议及公司2014年度股东大会审议，公司2014年度利润分配和资本公积金转增股本方案如下：以截至2014年12月31日公司股份总数11,914.5万股为基数，向全体股东每10股派发现金红利人民币1.2元（含税），合计派发现金红利人民币14,297,400元。同时，以资本公积转增股本，每10股转增15股，合计转增股本17,871.75万股。转增股本后，公司总股本变更为29,786.25万股。上述权益分派事宜于2015年5月5日实施完成，公司总股本变更为297,862,500股。

3、鉴于公司原始股东任重、杨志杰二人分别于公司上市后6个月内、12个月内辞去公司副总经理职务，因此按照其承诺，上述二人所持的限售股应延期解禁。截至2015年9月9日，承诺解禁条件已经满足，公司向深交所、中国证券登记结算公司提交了股份上市流通的申请。本次解禁限售股份数量737,080股，占总股本比例为0.25%，于解禁日实际可上市流通限售股份数量为737,080股，占总股本比例为0.25%。

4、2015年8月19日，公司召开第二届董事会第二十五次会议和第二届监事会第十三次会议，审议通过了《关于调整预留限制性股票授予数量的议案》以及《关于向激励对象授予预留限制性股票相关事项的议案》，拟向33名激励对象授予首期限限制性股票激励计划预留部分共计40万股限制性股票。在上述限制性股票授予过程中，有1名激励对象自愿放弃全部获授的限制性股票0.5万股，公司实际向32名激励对象授予共计39.5万股限制性股票。2015年9月29日，上述授予事宜完成后，公司总股本变更为298,257,500股。

5、公司于2015年11月23日分别召开第二届董事会第三十二次会议和第二届监事会第十九次会议，分别审议通过了《关于首次限制性股票激励计划第一个解锁期解锁条件成就的议案》，同意根据2014年第五次临时股东大会的授权，按照《东方网力科技股份有限公司限制性股票激励计划（草案）》，以下简称（“《首

期股权激励计划》”）的相关规定办理首次授予的限制性股票第一期限制性股票解锁相关事宜。本次除2名对象因个人原因离职，其余106名激励对象第一期可解锁限制性股票数量共计112.5 万股，占限制性股票激励计划首次授予的限制性股票总数的30%，占公司目前总股本的0.38%。2015年12月2日，本次解除限售股份上市流通。本次解禁限售股份数量112.5万股，占总股本比例为0.38%；于解禁日实际可上市流通限售股份数量为91.875万股，占总股本比例为0.31%。

6、2015年12月4日，经中国证监会审核批准，深圳证券交易所以及中国证券登记结算公司同意，公司发行股份及支付现金购买资产并募集配套资金事宜完成，本次交易共计发行股份数量为22,477,841股，公司总股本增加至320,735,341股。

7、2015年12月15日，公司实施完成了第二期限限制性股票激励计划的授予工作。根据第二届董事会第三十一次会议和第二届监事会第十八次会议，公司拟向激励对象授予171.6650万股限制性股票。在上述过程中，有3名激励对象自愿放弃全部获授的限制性股票2.25万股，公司首次实际向93名激励对象授予1,694,150股限制性股票。上述事项完成后，公司总股本变更为322,429,491股。

2015年12月15日，根据公司第二届董事会第三十二次会议决议，公司将首期股权激励计划原激励对象刘学峰、钱波共计2人已授予但尚未解除锁定的股份进行回购注销并对回购价格及数量进行调整，共回购注销62,500股。上述事项完成后，公司总股本变更为322,366,991股。

3、现存的内部职工股情况

适用 不适用

三、股东和实际控制人情况

1、公司股东数量及持股情况

单位：股

报告期末普通股 股东总数	10,172	年度报告披露日 前上一月末普通 股股东总数	9,533	报告期末表决权 恢复的优先股股 东总数（如有） （参见注9）	0	年度报告披露日 前上一月末表决 权恢复的优先股 股东总数（如有） （参见注9）	0	
持股 5% 以上的股东或前 10 名股东持股情况								
股东名称	股东性质	持股比例	报告期末 持股数量	报告期内 增减变动 情况	持有有限 售条件的 股份数量	持有无限 售条件的 股份数量	质押或冻结情况	
							股份状态	数量
刘光	境内自然人	26.91%	86,745,445	52,047,267	86,745,445	0	质押	45,838,106

蒋宗文	境内自然人	7.95%	25,613,630	15,368,178	25,613,630	0	质押	8,367,200
高军	境内自然人	4.12%	13,267,490	7,960,494	13,267,490	0	质押	6,092,200
兴业银行股份有限公司—中邮战略新兴产业混合型证券投资基金	其他	2.51%	8,099,126		8,099,126	0		
中国农业银行股份有限公司—中邮信息产业灵活配置混合型证券投资基金	其他	2.45%	7,908,580		7,908,580	0		
中国建设银行股份有限公司—融通领先成长混合型证券投资基金(LOF)	其他	2.26%	7,296,735		7,296,735	0		
钟宏全	境内自然人	2.11%	6,818,010	4,090,806	6,818,010	0		
中国农业银行股份有限公司—中邮核心优选混合型证券投资基金	其他	1.62%	5,210,000		5,210,000	0		
无锡乾创投资发展有限责任公司	境内非国有法人	1.42%	4,582,093	4,582,093	4,582,093	0		
兴业银行股份有限公司—中邮核心竞争力灵活配置混合型证券投资基金	其他	1.33%	4,299,920		4,299,920	0		
战略投资者或一般法人因配售新股成为前 10 名股东的情况(如有)(参见注 4)	公司 2015 年 12 月 4 日实施完成的重大资产重组,其中无锡乾创投资发展有限责任公司作为苏州华启智能科技有限公司的股东,选择公司股份支付的方式受让其所持有的华启智能的股份,因此,无锡乾创投资发展有限责任公司持有东方网力 4,582,093 股,截止报告期末,无锡乾创投资发展有限责任公司为东方网力第九大股东。							
上述股东关联关系或一致行动的说明	无							
前 10 名无限售条件股东持股情况								
股东名称	报告期末持有无限售条件股份数量	股份种类						
		股份种类	数量					
兴业银行股份有限公司—中邮战略	8,099,126	人民币普通股	8,099,126					

新兴产业混合型证券投资基金			
中国农业银行股份有限公司—中邮信息产业灵活配置混合型证券投资基金	7,908,580	人民币普通股	7,908,580
中国建设银行股份有限公司—融通领先成长混合型证券投资基金 (LOF)	7,296,735	人民币普通股	7,296,735
中国农业银行股份有限公司—中邮核心优选混合型证券投资基金	5,210,000	人民币普通股	5,210,000
兴业银行股份有限公司—中邮核心竞争力灵活配置混合型证券投资基金	4,299,920	人民币普通股	4,299,920
张玉萍	4,146,525	人民币普通股	4,146,525
北京盛世景投资管理有限公司	3,845,000	人民币普通股	3,845,000
英特尔产品 (成都) 有限公司	3,396,693	人民币普通股	3,396,693
李京	2,965,000	人民币普通股	2,965,000
中国农业银行股份有限公司—中邮核心成长混合型证券投资基金	2,700,000	人民币普通股	2,700,000
前 10 名无限售流通股股东之间，以及前 10 名无限售流通股股东和前 10 名股东之间关联关系或一致行动的说明	无		
参与融资融券业务股东情况说明 (如有) (参见注 5)	无		

公司前 10 名普通股股东、前 10 名无限售条件普通股股东在报告期内是否进行约定购回交易

是 否

公司前 10 名普通股股东、前 10 名无限售条件普通股股东在报告期内未进行约定购回交易。

2、公司控股股东情况

控股股东性质：自然人控股

控股股东类型：自然人

控股股东姓名	国籍	是否取得其他国家或地区居留权
刘光	中国	否
主要职业及职务	东方网力科技股份有限公司董事长	
报告期内控股和参股的其他境内外上市公司的股权情况	无	

控股股东报告期内变更

适用 不适用

公司报告期控股股东未发生变更。

3、公司实际控制人情况

实际控制人性质：境内自然人

实际控制人类型：自然人

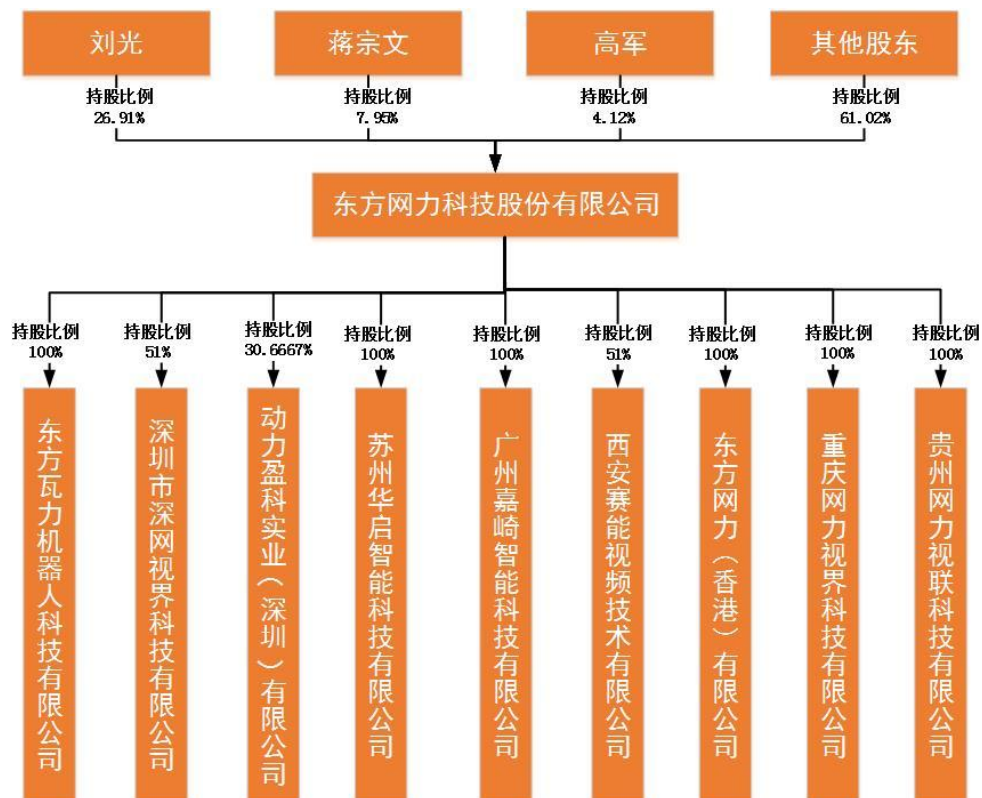
实际控制人姓名	国籍	是否取得其他国家或地区居留权
刘光	中国	否
主要职业及职务	东方网力科技股份有限公司董事长	
过去 10 年曾控股的境内外上市公司情况	无	

实际控制人报告期内变更

适用 不适用

公司报告期实际控制人未发生变更。

公司与实际控制人之间的产权及控制关系的方框图



实际控制人通过信托或其他资产管理方式控制公司

适用 不适用

4、其他持股在 10%以上的法人股东

适用 不适用

5、控股股东、实际控制人、重组方及其他承诺主体股份限制减持情况

适用 不适用

第七节 优先股相关情况

适用 不适用

报告期公司不存在优先股。

第八节 董事、监事、高级管理人员和员工情况

一、董事、监事和高级管理人员持股变动

单位：股

姓名	职务	任职状态	性别	年龄	任期起始日期	任期终止日期	期初持股数（股）	本期增持股份数量（股）	本期减持股份数量（股）	期末持股数（股）
刘光	董事长	现任	男	45	2010年09月19日	2016年09月19日	34,698,178	52,047,267	0	86,745,445
钟宏全	董事、副总经理	现任	男	45	2013年09月19日	2016年09月19日	2,727,204	4,090,806	0	6,818,010
ALBERT SHIH TSE CHANG	董事	现任	男	59	2010年09月19日	2016年09月19日	0	0	0	0
程滢	董事	现任	女	43	2013年09月19日	2016年09月19日	1,746,888	2,595,132	766,592	3,575,428
蒋宗文	首席架构师、副总经理、董事	现任	男	44	2015年03月26日	2016年09月19日	10,245,452	15,368,178	0	25,613,630
高军	副总经理、董事	现任	男	37	2013年09月19日	2016年09月19日	5,306,996	7,960,494	0	13,267,490
郇绍奎	独立董事	现任	男	45	2014年08月18日	2016年09月19日	0	0	0	0
杨骅	独立董事	现任	男	57	2014年08月18日	2016年09月19日	0	0	0	0
张宇锋	独立董事	现任	男	53	2015年12月18日	2016年09月19日	0	0	0	0
甘亚西	监事会主席	现任	男	45	2015年12月18日	2016年09月19日	1,179,332	1,768,998	0	2,948,330
郭军	监事	现任	男	39	2015年12月18日	2016年09月19日	1,695,290	2,542,935	0	4,238,225
尹丽	监事	现任	女	44	2015年12月18日	2016年09月19日	0	0	0	0
赵永军	总经理	现任	男	44	2014年02月28日	2016年09月19日	418,540	747,810	0	1,166,350
张晟骏	副总经理	现任	男	44		2016年09	50,000	125,000	0	175,000

						月 19 日					
冯程	副总经理	现任	男	36		2016 年 09 月 19 日	344,834	655,251	0	1,000,085	
潘少斌	副总经理、董秘	现任	男	50		2016 年 09 月 19 日	344,834	597,252	0	942,086	
张新跃	副总经理、财务总监	现任	男	53		2016 年 09 月 19 日	197,416	376,124	0	573,540	
钟玲	副总经理	现任	女	54		2016 年 09 月 19 日	234,270	431,405	0	665,675	
张睿	副总经理	现任	男	46		2016 年 09 月 19 日	50,000	155,000	0	205,000	
谢佳亮	副总经理	现任	男	41	2015 年 12 月 18 日	2016 年 09 月 19 日	0	0	0	0	
张丛喆	副总经理	现任	男	42	2015 年 12 月 18 日	2016 年 09 月 19 日	0	0	0	0	
何华杰	副总经理	现任	男	44	2015 年 12 月 18 日	2016 年 09 月 19 日	0	0	0	0	
丁衣	副总经理	现任	男	35	2015 年 12 月 18 日	2016 年 09 月 19 日	0	0	0	0	
于小云	董事	离任	男	50	2013 年 09 月 19 日	2015 年 03 月 26 日	0	0	0	0	
金林海	监事	离任	男	50	2011 年 09 月 19 日	2015 年 03 月 26 日	0	0	0	0	
DABIN ZHU	董事	离任	男	49	2010 年 09 月 19 日	2015 年 07 月 14 日	0	0	0	0	
张进	副总经理	离任	男	36	2014 年 02 月 28 日	2015 年 12 月 18 日	50,000	75,000	0	125,000	
合计	--	--	--	--	--	--	59,289,234	89,536,652	766,592	148,059,294	

二、公司董事、监事、高级管理人员变动情况

姓名	担任的职务	类型	日期	原因
于小云	董事	离任	2015 年 03 月 26 日	个人原因
金林海	监事	离任	2015 年 03 月 26 日	个人原因
DABIN ZHU	董事	离任	2015 年 07 月 14 日	个人原因
张进	副总经理	离任	2015 年 12 月 18 日	个人原因

三、任职情况

公司现任董事、监事、高级管理人员专业背景、主要工作经历以及目前在公司的主要职责

(一) 董事

1、刘光:男,中国国籍,无境外永久居住权,1971年2月出生,硕士学历。曾任中国工商银行江苏省分行胥浦直属支行科技科工程师,深圳市印像计算机系统有限公司监事,深圳市迪瑞计算机技术有限公司董事和总经理,北京东方网力科技有限公司董事长、总经理。现任东方网力董事长,兼子公司重庆网力执行董事、北京奇虎网力科技有限公司董事、深圳市前海恩福特投资有限公司执行董事及总经理、北京定观休闲健身有限公司执行董事。

2、ALBERT SHIH TSE CHANG:男,美国国籍,1957年5月出生,本科学历。曾任美国纽约大都会旅行社销售经理,美国纽约威尔士法哥安防公司客户经理,美国泰科安防有限公司客户经理和销售经理,中国泰科消防保安有限公司销售总监和华北区大区总经理。现任东方网力董事。

3、蒋宗文:男,中国国籍,无境外永久居住权,1972年12月出生,硕士学历。曾任中国科学院计算技术研究所研究人员,深圳市印像计算机技术有限公司技术总监,深圳市迪瑞计算机技术有限公司技术总监。历任东方网力技术总监、首席架构设计师、信息系统建设小组负责人。现任东方网力董事、首席架构设计师、副总经理。

4、钟宏全:男,中国国籍,无境外永久居住权,1971年7月出生,硕士学历。曾任江苏常州市兰德工程软件有限公司软件工程师,广西柳州市亿通软件有限公司软件工程师和软件部经理。现任东方网力董事、副总经理。

5、程滢 :女,中国国籍,无境外永久居住权,1973年6月出生,硕士学历。曾任贵阳城市商业银行办公室职员,深圳市成功皮具厂人事经理,深圳市灏龙文化实业有限公司经理,中央戏剧学院影视制作中心经纪人,北京千家新影视传媒有限公司总经理,北京触动传媒有限公司经理。报告期内任东方网力董事,北京触动时代国际传媒广告有限公司总裁,北京阳天慧智环保工程科技有限公司总经理。

6、高军:男,中国国籍,无境外永久居住权,1979年2月出生,本科学历。曾任北京中科红旗软件技术有限公司软件工程师,北京宽视网络技术有限公司软件工程师,北京泰克尚电子科技有限公司项目经理,北京合众达电子科技有限公司项目经理和北京悠视互动科技公司项目经理。自2007年6月至今,历任东方网力科技股份有限公司首席算法设计师、高级产品经理、硬件及驱动部经理、技术总监。现为东方网力科技股份有限公司董事、副总经理,深网视界董事长、深圳市前海恩福特投资有限公司监事、香港网力董事、依福特有限公司董事。

7、张宇锋:男,中国国籍,无境外永久居住权,1963年11月出生,硕士学历。曾任监察部驻卫生部监察局主任科员,中国华联房地产开发公司项目经理,中国建筑工程总公司进出口部项目经理,长城律师事务所律师。现任

东方网力独立董事,北京市华城律师事务所管理合伙人,中国商会/中国贸促会调解中心调解员,武汉仲裁委/广州仲裁委/无锡仲裁委仲裁员,中国保健协会常务理事及兼职副秘书长,中国政法大学金融法研究中心研究员,中国政法大学国际银行法律实务研究中心研究员,廊坊商业银行独立董事,神州长城股份有限公司独立董事。

8、 郇绍奎:男,中国国籍,无境外永久居住权,1971年3月出生,硕士学历,中国注册会计师。曾任深圳市建设控股公司结算中心和深圳市新德勤财务会计咨询公司高级经理,蔚深证券有限公司投资银行部和国际业务部资深高级经理,深圳市研详智能科技股份有限公司董事兼董事会秘书,信汇科技有限公司董事、财务总监,天津信汇制药有限公司董事,水晶球创业投资股份有限公司董事、总经理,天津海之凰科技有限公司董事。现任东方网力独立董事,信汇科技有限公司董事,天津润亿生医药健康科技股份有限公司董事长、北京清雅颐和科技股份有限公司董事长、天津眼力康科技有限公司执行董事、优丫优科技股份有限公司董事、河北健馨生物科技有限公司执行董事。

9、 杨骅 :男,中国国籍,无境外永久居住权,1959 年 6 月出生,硕士学历。曾任电信科学技术研究院移动中心 TDD 部技术办公室主任,大唐电信科技产业集团科技开发部总经理,大唐移动通信设备有限公司市场部总经理,大唐移动通信设备有限公司副总裁。现任东方网力独立董事,TD 产业联盟专职秘书长,Vtion Wireless Technology AG 监事,展唐通讯科技(上海)股份有限公司独立董事,广东大普通信技术有限公司董事,上海龙旗科技股份有限公司独立董事。

(二) 监事

1、 甘亚西:男,中国国籍,无境外永久居住权,1971年10月出生,本科学历。曾任四川省地震局地震地质队科员,成都市民用电子研究所工程师,四川大学星通公司总经理助理,深圳市迪瑞计算机技术有限公司研发工程师。现任东方网力科技股份有限公司监事会主席。

2、 尹丽 :女,中国国籍,无境外永久居住权,1972年8月出生,大专学历。曾任诶比控股集团有限公司北京分公司经理助理。现任东方网力商务主管和职工代表监事。

3、 郭军 :男,中国国籍,无境外永久居住权,1977年9月出生,本科学历。曾任烟台东方电子信息产业股份有限公司软件工程师,历任东方网力高级软件研发工程师、研发总监、首席架构设计师。现任东方网力研发中心架构师,软件研发部经理。

(三) 高级管理人员

1、 赵永军:男,中国国籍,无境外永久居住权,1972年8月出生,硕士学历。曾任蓝色快车计算机工程技术有限公司备件部运营总监助理,亚商在线网络技术有限公司华北区运营总监,深圳市博康数码科技有限公司商务部总监,东方网力科技股份有限公司副总经理兼财务总监。现任东方网力总经理、华启智能董事长、广州嘉崎董事长、西安赛能董事长。

- 2、张新跃:男,中国国籍,无境外永久居住权,1963年2月出生,硕士学历。曾任北京第四印刷机械厂工程师,大松机电技术公司部门经理,诶比控股集团有限公司北京分公司总经理。现任东方网力副总经理兼财务总监、众景视界(北京)科技有限公司董事、北京爱耳目科技有限公司董事、华启智能董事、广州嘉崎董事、动力盈科董事、西安赛能董事。
- 3、钟宏全: 副总经理, 简历见董事会成员。
- 4、蒋宗文: 副总经理, 简历见董事会成员。
- 5、高军: 副总经理, 简历见董事会成员。
- 6、潘少斌: 男,中国国籍,无境外永久居住权, 1966 年 6 月出生,硕士学历。曾任原对外经济贸易合作部科员,京达进出口公司副总经理,香港普泛(中国)有限公司北京代表处首席代表,新加坡 Marathon Equipment (Asia) Ltd.中国区总经理,新加坡 MEA Environment (Asia Pacific) Ltd.北京代表处首席代表。现任东方网力副总经理兼董事会秘书。
- 7、冯程:男,中国国籍,无境外永久居住权,1980年6月出生,本科学历。曾任安臣数码科技有限公司西南区市场总监。现任东方网力副总经理兼子公司重庆网力总经理、贵州网力执行董事、香港网力董事、美国网力董事。
- 8、钟玲: 女,中国国籍,无境外永久居住权,1962 年 9 月 15 日出生,大专学历。曾任冶金部北京冶金设备研究院会计,冶金设备研究院监察审计室专职审计,易宝电脑系统(北京)有限公司行政、财务经理。自 2002 年 12 月至今任东方网力科技股份有限公司副总经理。现任公司副总经理、华启智能董事、广州嘉崎董事、动力盈科董事、西安赛能董事。
- 9、张睿: 男,中国国籍,无境外永久居住权,1970 年 10 月 15 日出生,硕士学历。曾任亚信(中国)科技有限公司总监、事业部总经理、副总裁;美国 Array 公司中国区总经理、全球副总裁;自 2013 年 2 月至今任东方网力科技股份有限公司副总裁兼智慧城市事业部总经理。现任公司副总经理、中盟科技董事。
- 10、张晟骏: 男,中国国籍,无境外永久居住权,1972年9月出生,本科学历。曾任山西太原保安公司经理、创新科存储科技有限公司山西区域经理。自2009 年起至今,历任东方网力科技股份有限公司山西办事处主任、营销中心北方区负责人, 现任东方网力副总经理、西安赛能监事。
- 11、何华杰: 男, 中国国籍, 无境外永久居住权, 博士学历, 1972年12月出生。曾任中国联通集团产品创新部副总经理、中国联通创新投资基金董事兼投委会副主任、联通宽带在线有限公司总经理。现任东方网力副总经理。
- 12、谢佳亮: 男, 中国国籍, 无境外永久居住权, 1975年1月出生, 本科学历。曾任广州得实科技有限公司总经理、美国Genex Technologies Inc中国区首席代表、广州嘉崎智能科技有限公司董事兼总经理。现任东方网力副总经理、广州嘉崎董事兼总经理、江苏安格尔机器人有限公司监事、拉萨经济开发区网华企业

管理咨询有限公司监事。

13、张丛喆：男，中国国籍，无境外永久居住权，1974年11月出生，美国新泽西理工学院博士学历。曾任 Genex Technologies Inc. 研究员，南京维笛而科技有限公司总经理，广州嘉崎智能科技有限公司副总经理。现任东方网力副总经理、南京斯诺森汽车设计有限公司执行董事兼总经理。

14、丁衣：男，中国国籍，无境外永久居住权，本科学历，1978年12月出生。曾任中华英才网校园事业部总经理，大街网联合创始人兼营销副总裁，极路由联合创始人兼营销副总裁。现任东方网力副总经理。

在股东单位任职情况

适用 不适用

在其他单位任职情况

适用 不适用

任职人员姓名	其他单位名称	在其他单位担任的职务	任期起始日期	任期终止日期	在其他单位是否领取报酬津贴
刘光	重庆网力	执行董事	2008年03月25日		否
刘光	北京奇虎网力科技有限公司	董事	2014年06月30日		否
刘光	深圳市前海恩福特投资有限公司	执行董事、总经理	2014年04月04日		否
刘光	北京定观休闲健身有限公司	执行董事	2015年05月20日		否
高军	依福特有限公司	董事	2015年08月05日		否
高军	深圳市深网视界科技有限公司	董事长	2015年09月09日		否
高军	东方网力（香港）有限公司	董事	2015年09月14日		否
高军	深圳市前海恩福特投资有限公司	监事	2014年04月04日		否
程滢	北京触动时代国际传媒广告有限公司	总裁	2009年04月01日		是
程滢	北京阳天慧智环保工程科技有限公司	总经理	2013年07月01日		否
郇绍奎	信汇科技有限公司	董事	2005年12月01日		否
郇绍奎	天津润亿生医药健康科技股份有限公司	董事长	2011年12月01日		否
郇绍奎	北京清雅颐和科技股份有限公司	董事长	2013年05月01日		否
郇绍奎	天津眼力康科技有限公司	执行董事	2015年01月13日		否
郇绍奎	优丫优科技股份有限公司	董事	2015年01月14日		否
郇绍奎	河北健馨生物科技有限公司	执行董事	2015年12月09日		否
杨骅	TD 产业联盟	秘书长	2002年10月30日		是

杨骅	Vtton Wireless Technology AG	监事	2013 年 06 月 25 日	2016 年 06 月 24 日	是
杨骅	展唐通讯科技（上海）股份有限公司	独立董事	2013 年 09 月 06 日	2016 年 09 月 05 日	是
杨骅	广东大普通信技术有限公司	董事	2014 年 03 月 06 日	2016 年 03 月 05 日	否
杨骅	上海龙旗科技股份有限公司	独立董事	2015 年 05 月 01 日	2018 年 05 月 01 日	是
张宇锋	北京市华城律师事务所	管理合伙人	1999 年 06 月 01 日		是
张宇锋	中国商会/中国贸促会调解中心	调解员	2007 年 05 月 01 日		否
张宇锋	武汉仲裁委、广州仲裁委、无锡仲裁委	仲裁员	2010 年 09 月 01 日		否
张宇锋	中国保健协会	常务理事及兼职副秘书长	2007 年 03 月 01 日		否
张宇锋	中国政法大学	金融法研究中心、国际银行法律研究中心研究员	2008 年 04 月 01 日		否
张宇锋	廊坊商业银行	独立董事	2013 年 11 月 01 日		是
张宇锋	神州长城股份有限公司	独立董事	2015 年 10 月 30 日		是
赵永军	华启智能	董事	2015 年 10 月 28 日		否
赵永军	广州嘉崎	董事	2015 年 11 月 06 日		否
赵永军	西安赛能	董事	2014 年 10 月 17 日		否
张新跃	众景视界（北京）科技有限公司	董事	2015 年 03 月 25 日		否
张新跃	北京爱耳目科技有限公司	董事	2015 年 12 月 18 日		否
张新跃	华启智能	董事	2015 年 10 月 28 日		否
张新跃	广州嘉崎	董事	2015 年 11 月 06 日		否
张新跃	动力盈科	董事	2015 年 11 月 13 日		否
张新跃	西安赛能	董事	2014 年 10 月 17 日		否
钟玲	华启智能	董事	2015 年 10 月 28 日		否
钟玲	广州嘉崎	董事	2015 年 11 月 06 日		否
钟玲	动力盈科	董事	2015 年 11 月 13 日		否
钟玲	西安赛能	董事	2014 年 10 月 17 日		否
张晟骏	西安赛能	监事	2014 年 10 月 17 日		否
张睿	中盟科技	董事	2015 年 10 月 16 日		否
冯程	东方网力（香港）有限公司	董事	2014 年 06 月 16 日		否
冯程	Netposa Inc.	董事	2014 年 08 月 07 日		否
冯程	重庆网力视界科技有限公司	经理	2008 年 03 月 25 日		否

冯程	贵州网力视联科技有限公司	执行董事	2010年11月25日		否
谢佳亮	江苏安格尔机器人有限公司	监事	2015年12月18日		否
谢佳亮	拉萨经济开发区网华企业管理咨询有限公司	监事	2014年10月13日		否
张丛喆	南京斯诺森汽车设计有限公司	执行董事兼总经理	2010年08月06日		否

公司现任及报告期内离任董事、监事和高级管理人员近三年证券监管机构处罚的情况

适用 不适用

四、董事、监事、高级管理人员报酬情况

董事、监事、高级管理人员报酬的决策程序、确定依据、实际支付情况

公司董事、监事及高级管理人员薪酬由基本薪酬、绩效奖励两部分组成。基本薪酬主要考虑职位、责任、能力、市场薪资行情等因素确定，按月发放。公司董事、监事及高级管理人员基本薪酬由薪酬与考核委员会拟定，董事和监事的薪酬由股东大会审议批准，独立董事薪酬由股东大会审议批准，高级管理人员薪酬由董事会审议批准。绩效奖励以年度经营目标为考核基础，根据董事、监事及高级管理人员完成年度经营指标核定年度奖励总额，并根据董事、监事及高级管理人员完成个人年度工作目标的考核情况核发个人的奖励。绩效奖励在年报完成后发放。公司董事、监事及高级管理人员的绩效奖励总额、等级、系数、计算和发放办法等由薪酬与考核委员会确定。2015年度，公司董事、监事及高级管理人员共24人，2015年度实际支付700.35万元。

公司报告期内董事、监事和高级管理人员报酬情况

单位：万元

姓名	职务	性别	年龄	任职状态	从公司获得的税前报酬总额	是否在公司关联方获取报酬
刘光	董事长	男	45	现任	81.64	否
钟宏全	董事、副总经理	男	45	现任	24.99	否
ALBERT SHIH TSE CHANG	董事	男	59	现任	24.11	否
程滢	董事	女	43	现任	0	否
蒋宗文	首席架构师、副总经理、董事	男	44	现任	43.97	否
高军	副总经理、董事	男	37	现任	46.8	否
郇绍奎	独立董事	男	45	现任	7.14	否

杨骅	独立董事	男	57	现任	7.14	否
张宇锋	独立董事	男	53	现任	7.14	否
甘亚西	监事会主席	男	45	现任	11.19	否
郭军	监事	男	39	现任	34.86	否
尹丽	监事	女	44	现任	14.05	否
赵永军	总经理	男	44	现任	46.51	否
张晟骏	副总经理	男	44	现任	45.6	否
冯程	副总经理	男	36	现任	46.88	否
潘少斌	副总经理、董秘	男	50	现任	41.11	否
张新跃	副总经理、财务总监	男	53	现任	46.8	否
钟玲	副总经理	女	54	现任	46.51	否
张睿	副总经理	男	46	现任	29.11	否
谢佳亮	副总经理	男	41	现任	0.94	否
张丛喆	副总经理	男	42	现任	37.26	否
何华杰	副总经理	男	44	现任	8	否
丁衣	副总经理	男	38	现任	2.09	否
张进	副总经理	男	45	离任	46.51	否
合计	--	--	--	--	700.35	--

公司董事、监事、高级管理人员报告期内被授予的股权激励情况

√ 适用 □ 不适用

单位：股

姓名	职务	报告期内可行权股数	报告期内已行权股数	报告期内已行权股数行权价格(元/股)	报告期末市价(元/股)	期初持有限制性股票数量	本期已解锁股份数量	报告期新授予限制性股票数量	限制性股票的授予价格(元/股)	期末持有限制性股票数量
赵永军	总经理	0	0		69.7	50,000	0	120,000	22.46	245,000
张新跃	副总经理、财务总监	0	0		69.7	50,000	0	80,000	22.46	205,000
冯程	副总经理	0	0		69.7	50,000	0	138,000	22.46	263,000
钟玲	副总经理	0	0		69.7	50,000	0	80,000	22.46	205,000
潘少斌	副总经理	0	0		69.7	50,000	0	80,000	22.46	205,000
张睿	副总经理	31,250	0		69.7	50,000	0	80,000	22.46	205,000
张晟骏	副总经理	31,250	0		69.7	50,000	0	50,000	22.46	175,000

合计	--	62,500	0	--	--	350,000	0	628,000	--	1,503,000
----	----	--------	---	----	----	---------	---	---------	----	-----------

五、公司员工情况

截至2015年12月31日，本公司在册员工总数为1177人。截至2015年12月31日，本公司员工的专业结构、受教育程度及年龄分布的情况如下表所示：

1、员工专业结构

专 业	员工人数（人）	占员工总数的比例
管理人员	72	6.12%
技术人员	682	57.94%
销售人员	227	19.29%
生产人员	82	6.97%
其他人员	114	9.69%
合 计	1177	100.00%

2、员工受教育程度

学 历	员工人数（人）	占员工总数的比例
研究生及以上学历	124	10.54%
大学本科	614	52.17%
大学专科	354	30.08%
专科以下	85	7.22%
合 计	1177	100.00%

3、员工年龄分布

年 龄	员工人数（人）	占员工总数的比例
30岁以下	585	49.70%
30岁至39岁	495	42.06%
40岁至49岁	79	6.71%
50岁及以上	18	1.53%
合 计	1177	100.00%

企业薪酬成本情况

	本期
当期领取薪酬员工总人数（人）	1,177
当期总体薪酬发生额（万元）	10,433.35

总体薪酬占当期营业收入比例	10.26%
高管人均薪酬金额（万元/人）	33.33
所有员工人均薪酬金额（万元/人）	13.34

第九节 公司治理

一、公司治理的基本状况

报告期内，公司严格按照《公司法》、《证券法》、《上市公司治理准则》、《深圳证券交易所创业板股票上市规则》、《深圳证券交易所创业板上市公司规范运作指引》等法律、法规和中国证监会有关法律法规等的要求，不断完善公司的法人治理结构，建立健全公司内部管理和控制制度，规范运作，严格进行信息披露工作，保护广大投资者利益。

报告期内，公司定期组织投资者调研沟通活动，通过与投资者面对面的交流以及实地介绍公司研发、营销以及战略发展等问题，并将实地调研记录及时的在网上予以公告，保证全体投资者平等的共享相关信息。同时，开通电话专线接听投资者的电话咨询，在投资者互动平台上及时反馈回复投资者的问题并召开年度业绩报告会等网上互动活动，与投资者保持良好沟通。

1、关于股东和股东大会

公司严格按照《公司法》、《公司章程》和《股东大会议事规则》等法律、法规要求，规范股东大会召集、召开、表决程序，确保所有股东享有平等地位、平等权利，充分行使自己的权利，并承担相应的义务。报告期内，公司共召开了1次年度股东大会，4次临时股东大会，会议均由董事会召集、召开。

2、关于董事和董事会

报告期内，公司董事会设董事9名，其中独立董事3名，董事会人数及人员构成符合法律、法规和《公司章程》的要求。各位董事能够依据《深圳证券交易所创业板上市公司规范运作指引》、《公司董事会议事规则》和《公司独立董事工作细则》等开展工作，诚信、勤勉地履行职责和义务，同时积极参加有关培训，熟悉有关法律法规。报告期内，公司共召开20次董事会，均由董事长召集、召开。

3、关于监事和监事会

公司监事会设监事3名，其中职工监事1名，监事会的人数和构成符合法律、法规的要求。各位监事严格按照《公司法》、《公司章程》和《监事会议事规则》的有关规定认真履行职责，对公司财务状况、重大事项以及公司董事及高级管理人员履行职责的合法合规性等进行监督，维护公司及股东的合法权益。报告期内，公司共召开13次监事会，会议均由监事会主席召集、召开。

公司治理的实际状况与中国证监会发布的有关上市公司治理的规范性文件是否存在重大差异

是 否

公司治理的实际状况与中国证监会发布的有关上市公司治理的规范性文件不存在重大差异。

二、公司相对于控股股东在业务、人员、资产、机构、财务等方面的独立情况

1、资产完整情况

公司具备与生产经营有关的生产系统、辅助生产系统和配套设施，合法拥有与生产经营有关的注册商标、专利、非专利技术、著作权的所有权或使用权，具有独立的原料采购和产品销售系统。本公司的资产具有完整性。

2、业务独立情况

本公司具有独立的生产、供应、销售业务体系，独立签署各项与其生产经营有关的合同，独立开展各项生产经营活动，本公司的业务独立于控股股东、实际控制人，与控股股东、实际控制人不存在同业竞争或者显失公平的关联交易。

3、人员独立情况

本公司的总经理、副总经理、财务负责人、营销负责人和董事会秘书等人员均未在本公司的控股股东、实际控制人及其控制的其他企业中担任除董事、监事以外的其他职务，且均未在本公司的控股股东、实际控制人及其控制的其他企业领薪；本公司的财务人员也未在本公司的控股股东、实际控制人及其控制的其他企业中兼职。

4、财务独立情况

本公司已设立独立的财务部门，配备了专职的财务会计人员，并已建立了独立的财务核算体系，能够独立进行会计核算、作出财务决策，具有规范的财务会计制度；本公司独立设立银行账户，不存在与控股股东、实际控制人及其控制的其他企业共用银行账户的情况。

5、机构独立情况

本公司建立健全了内部经营管理机构，独立行使经营管理职权，与控股股东、实际控制人及其控制的其他企业未有机构混同的情形。

三、同业竞争情况

适用 不适用

四、报告期内召开的年度股东大会和临时股东大会的有关情况

1、本报告期股东大会情况

会议届次	会议类型	投资者参与比例	召开日期	披露日期	披露索引
2014 年年度股东大会	年度股东大会	41.54%	2015 年 04 月 16 日	2015 年 04 月 16 日	http://www.cninfo.com.cn/cninfo-new/index
2015 年第一次临时股东大会	临时股东大会	41.25%	2015 年 06 月 01 日	2015 年 06 月 01 日	http://www.cninfo.com.cn/cninfo-new/index
2015 年第二次临时股东大会	临时股东大会	42.06%	2015 年 07 月 02 日	2015 年 07 月 02 日	http://www.cninfo.com.cn/cninfo-new/index
2015 年第三次临时股东大会	临时股东大会	40.47%	2015 年 08 月 06 日	2015 年 08 月 06 日	http://www.cninfo.com.cn/cninfo-new/index
2015 年第四次临时股东大会	临时股东大会	39.50%	2015 年 10 月 15 日	2015 年 10 月 15 日	http://www.cninfo.com.cn/cninfo-new/index

2、表决权恢复的优先股股东请求召开临时股东大会

适用 不适用

五、报告期内独立董事履行职责的情况

1、独立董事出席董事会及股东大会的情况

独立董事出席董事会情况						
独立董事姓名	本报告期应参加董事会次数	现场出席次数	以通讯方式参加次数	委托出席次数	缺席次数	是否连续两次未亲自参加会议
杨骅	20	6	14	0	0	否
郇绍奎	20	6	14	0	0	否
张宇锋	20	6	14	0	0	否
独立董事列席股东大会次数		1				

2、独立董事对公司有关事项提出异议的情况

独立董事对公司有关事项是否提出异议

是 否

报告期内独立董事对公司有关事项未提出异议。

3、独立董事履行职责的其他说明

独立董事对公司有关建议是否被采纳

是 否

独立董事对公司有关建议被采纳或未被采纳的说明

报告期内，独立董事对公司提出的各项合理建议均被采纳。

六、董事会下设专门委员会在报告期内履行职责情况

1、薪酬与考核委员会：报告期内共召开4次会议，分别对东方网力科技股份有限公司首期限制性股票预留部分授予事宜、第二期限制性股票激励计划授予事宜及公司首期限制性股票激励计划解锁事宜进行审议，并形成决议；

2、提名委员会：报告期内共召开4次会议，分别对公司董事变更及高管变更事宜进行审议，并形成决议；

3、审计委员会：报告期内共召开5次会议，分别对公司定期报告及未来三年的分红回报规划进行审议，并形成决议。

七、监事会工作情况

监事会在报告期内的监督活动是否发现公司存在风险

是 否

公司监事会对报告期内的监督事项无异议。

八、高级管理人员的考评及激励情况

公司按照《董事、监事、高级管理人员薪酬管理制度》，建立了高级管理人员的薪酬与公司业绩挂钩的绩效考核与激励约束机制，公司高级管理人员实行基本年薪和年终绩效考核相结合的薪酬制度。

根据公司年度经营目标完成情况以及高级管理人员的工作业绩，由董事会薪酬与考核委员会对高级管理人员进行年度绩效考核，并监督薪酬制度执行情况。公司则根据绩效考核结果兑现其绩效年薪，并进行奖惩。

公司董事会薪酬与考核委员会根据实际情况对公司高级管理人员进行考核后，一致认为：2015年度公司高级管理人员薪酬方案严格执行了公司薪酬管理制度。

九、内部控制评价报告

1、报告期内发现的内部控制重大缺陷的具体情况

是 否

2、内控自我评价报告

内部控制评价报告全文披露日期	2016 年 02 月 01 日	
内部控制评价报告全文披露索引	详见公司于 2016 年 2 月 1 日在巨潮资讯网刊登的《2015 年度内部控制自我评价报告》	
纳入评价范围单位资产总额占公司合并财务报表资产总额的比例	100.00%	
纳入评价范围单位营业收入占公司合并财务报表营业收入的比例	100.00%	
缺陷认定标准		
类别	财务报告	非财务报告
定性标准	<p>出现下列情形的，认定为重大缺陷：①公司董事、监事和高级管理人员的舞弊行为；②公司更正已公布的财务报告；③注册会计师发现的却未被公司内部控制识别的当期财务报告中的重大错报；④公司审计委员会和审计部对内部控制的监督无效；⑤重要业务缺乏制度控制或制度体系失效；⑥内部控制重大或重要缺陷未得到整改。</p> <p>出现下列情形的，认定为重要缺陷：①未建立反舞弊程序和控制措施；②未依照公认会计准则选择和应用会计政策；③中高级管理人员和高级技术人员流失严重；④对于期末财务报告过程的控制，存在一项或多项缺陷且不能合理保证编制的财务报表达到真实、准确的目标。不构成重大缺陷或重要缺陷的其他内部控制缺陷认定为一般缺陷。</p>	<p>非财务报告缺陷认定主要以缺陷对业务流程有效性的影响程度、发生的可能性作判定。如果缺陷发生的可能性高，会严重降低工作效率或效果、或严重加大效果的不确定性、或使之严重偏离预期目标为重大缺陷。如果缺陷发生的可能性较高，会显著降低工作效率或效果、或显著加大效果的不确定性、或使之显著偏离预期目标为重要缺陷；如果缺陷发生的可能性较小，会降低工作效率或效果、或加大效果的不确定性、或使之偏离预期目标为一般缺陷。</p>
定量标准	<p>内部控制缺陷导致或可能导致的损失与利润表相关的，以收入总额指标衡量。如果该缺陷单独或连同其他缺陷可能导致的财务报告错报的金额小于或等于利润总额的 0.75%，则认定为一般缺陷；如果超过利润总额的 0.75%但小于或等于 1.5%认定为重要缺陷；如果超过利润总额的 1.5%，则认定为重大缺陷。内部控制缺陷导致或可能</p>	<p>重大缺陷：直接财产损失大于 100 万元以上，且对公司造成较大负面影响并以公告形式对外披露。重要缺陷：直接财产损失大于 10 万元小于或等于 100 万元或受到国家政府部门处罚但对未公司造成负面影响。一般缺陷：直接财产损失小于或等于 10 万元以下或受到省级(含省级)以下政府部门处罚但对</p>

	导致的损失与资产管理相关的，以资产总额指标衡量。如果该缺陷单独或连同其他缺陷可能导致的财务报告错报金额小于或等于资产总额的 0.1%，则认定为一般缺陷；如果超过资产总额 0.1%，小于或等于 0.5% 认定为重要缺陷；如果超过资产总额 0.5% 则认定为重大缺陷。	未对公司造成负面影响。
财务报告重大缺陷数量（个）		0
非财务报告重大缺陷数量（个）		0
财务报告重要缺陷数量（个）		0
非财务报告重要缺陷数量（个）		0

十、内部控制审计报告或鉴证报告

内部控制鉴证报告

内部控制鉴证报告中的审议意见段	
我们认为，东方网力公司按照《企业内部控制基本规范》及相关规定于 2015 年 12 月 31 日在所有重大方面保持了有效的与财务报告有关的内部控制。	
内控鉴证报告披露情况	披露
内部控制鉴证报告全文披露日期	2016 年 02 月 01 日
内部控制鉴证报告全文披露索引	详见公司于 2016 年 2 月 1 日在巨潮资讯网刊登的《东方网力科技股份有限公司 2015 年度内部控制鉴证报告》
内控鉴证报告意见类型	标准意见
非财务报告是否存在重大缺陷	否

会计师事务所是否出具非标准意见的内部控制鉴证报告

是 否

会计师事务所出具的内部控制鉴证报告与董事会的自我评价报告意见是否一致

是 否

第十节 财务报告

一、审计报告

审计意见类型	标准无保留审计意见
审计报告签署日期	2016年02月01日
审计机构名称	天职国际会计师事务所（特殊普通合伙）
审计报告文号	天职业字[2016]1872号
注册会计师姓名	邱靖之、乔国刚、王亚彬

审计报告正文

天职业字[2016]1872号

东方网力科技股份有限公司全体股东：

我们审计了后附的东方网力科技股份有限公司（以下简称“东方网力公司”）财务报表，包括2015年12月31日的资产负债表及合并资产负债表、2015年度的利润表及合并利润表、股东权益变动表及合并股东权益变动表和现金流量表及合并现金流量表以及财务报表附注。

一、管理层对财务报表的责任

编制和公允列报财务报表是东方网力公司管理层的责任，这种责任包括：（1）按照企业会计准则的规定编制财务报表，并使其实现公允反映；（2）设计、执行和维护必要的内部控制，以使财务报表不存在由于舞弊或错误导致的重大错报。

二、注册会计师的责任

我们的责任是在执行审计工作的基础上对财务报表发表审计意见。我们按照中国注册会计师审计准则的规定执行了审计工作。中国注册会计师审计准则要求我们遵守职业道德守则，计划和执行审计工作以对财务报表是否不存在重大错报获取合理保证。

审计工作涉及实施审计程序，以获取有关财务报表金额和披露的审计证据。选择的审计程序取决于注册会计师的判断，包括对由于舞弊或错误导致的财务报表重大错报风险的评估。在进行风险评估时，注册

会计师考虑与财务报表编制和公允列报相关的内部控制，以设计恰当的审计程序，但目的并非对内部控制的有效性发表意见。审计工作还包括评价管理层选用会计政策的恰当性和作出会计估计的合理性，以及评价财务报表的总体列报。

我们相信，我们获取的审计证据是充分、适当的，为发表审计意见提供了基础。

三、审计意见

我们认为，东方网力公司财务报表在所有重大方面按照企业会计准则的规定编制，公允反映了东方网力公司2015年12月31日的财务状况及合并财务状况以及2015年度的经营成果和现金流量及合并经营成果和合并现金流量。

二、财务报表

财务附注中报表的单位为：人民币元

1、合并资产负债表

编制单位：东方网力科技股份有限公司

2015 年 12 月 31 日

单位：元

项目	期末余额	期初余额
流动资产：		
货币资金	811,273,035.60	532,274,882.03
结算备付金		
拆出资金		
以公允价值计量且其变动计入当期损益的金融资产		
衍生金融资产		
应收票据	51,513,740.80	42,238,502.80
应收账款	707,333,971.07	278,364,681.74
预付款项	162,354,730.20	163,933,559.18
应收保费		
应收分保账款		
应收分保合同准备金		
应收利息		

应收股利		
其他应收款	21,924,616.23	12,234,593.96
买入返售金融资产		
存货	229,637,827.11	141,557,560.06
划分为持有待售的资产		
一年内到期的非流动资产	36,119,704.55	18,691,492.22
其他流动资产	8,023,677.37	4,000,000.00
流动资产合计	2,028,181,302.93	1,193,295,271.99
非流动资产：		
发放贷款及垫款		
可供出售金融资产	143,642,376.29	300,000.00
持有至到期投资		
长期应收款	141,787,473.94	125,996,867.58
长期股权投资	195,116,741.55	44,229,303.65
投资性房地产		
固定资产	133,939,999.35	107,699,185.73
在建工程	2,999,998.68	
工程物资	293,577.09	
固定资产清理		
生产性生物资产		
油气资产		
无形资产	110,771,160.84	23,097,004.92
开发支出		
商誉	811,308,801.05	38,840,178.40
长期待摊费用	18,340,801.36	19,803,021.12
递延所得税资产	3,274,789.51	734,891.05
其他非流动资产	78,488,300.94	26,666,774.03
非流动资产合计	1,639,964,020.60	387,367,226.48
资产总计	3,668,145,323.53	1,580,662,498.47
流动负债：		
短期借款	393,000,000.00	368,346,618.19
向中央银行借款		
吸收存款及同业存放		
拆入资金		

以公允价值计量且其变动计入当期损益的金融负债		
衍生金融负债		
应付票据	98,106,928.81	116,754,403.61
应付账款	111,622,567.14	81,946,740.55
预收款项	8,799,581.28	27,458,127.94
卖出回购金融资产款		
应付手续费及佣金		
应付职工薪酬	21,874,014.78	7,014,363.77
应交税费	136,940,499.91	62,805,456.10
应付利息	1,081,967.21	
应付股利		
其他应付款	313,374,959.60	5,512,173.66
应付分保账款		
保险合同准备金		
代理买卖证券款		
代理承销证券款		
划分为持有待售的负债		
一年内到期的非流动负债	13,000,000.00	12,000,000.00
其他流动负债		
流动负债合计	1,097,800,518.73	681,837,883.82
非流动负债：		
长期借款	51,320,000.00	38,000,000.00
应付债券	289,833,720.89	
其中：优先股		
永续债		
长期应付款		
长期应付职工薪酬		
专项应付款		
预计负债		
递延收益	1,000,000.00	
递延所得税负债	9,838,879.11	3,785,574.25
其他非流动负债	86,255,359.00	54,274,750.00
非流动负债合计	438,247,959.00	96,060,324.25

负债合计	1,536,048,477.73	777,898,208.07
所有者权益：		
股本	322,366,991.00	119,145,000.00
其他权益工具		
其中：优先股		
永续债		
资本公积	1,118,120,946.58	342,975,779.66
减：库存股	86,255,359.00	54,274,750.00
其他综合收益	2,078,805.88	-16,779.84
专项储备		
盈余公积	56,916,963.70	39,288,356.97
一般风险准备		
未分配利润	550,263,504.11	333,684,737.53
归属于母公司所有者权益合计	1,963,491,852.27	780,802,344.32
少数股东权益	168,604,993.53	21,961,946.08
所有者权益合计	2,132,096,845.80	802,764,290.40
负债和所有者权益总计	3,668,145,323.53	1,580,662,498.47

法定代表人：刘光

主管会计工作负责人：张新跃

会计机构负责人：钟玲

2、母公司资产负债表

单位：元

项目	期末余额	期初余额
流动资产：		
货币资金	638,065,131.70	508,902,689.68
以公允价值计量且其变动计入当期损益的金融资产		
衍生金融资产		
应收票据	10,823,740.80	42,038,502.80
应收账款	491,829,388.90	270,074,570.77
预付款项	142,383,323.88	162,102,454.65
应收利息		
应收股利		
其他应收款	14,768,493.53	25,981,511.15
存货	74,479,757.50	126,380,787.87

划分为持有待售的资产		
一年内到期的非流动资产	36,119,704.55	18,691,492.22
其他流动资产		
流动资产合计	1,408,469,540.86	1,154,172,009.14
非流动资产：		
可供出售金融资产	64,250,000.00	300,000.00
持有至到期投资		
长期应收款	141,787,473.94	125,996,867.58
长期股权投资	1,436,211,956.09	95,302,840.25
投资性房地产		
固定资产	102,624,752.94	105,233,399.12
在建工程		
工程物资		
固定资产清理		
生产性生物资产		
油气资产		
无形资产	24,005,644.68	8,395,279.92
开发支出		
商誉		
长期待摊费用	15,672,342.40	19,522,934.12
递延所得税资产	3,274,789.51	734,891.05
其他非流动资产	78,488,300.94	26,666,774.03
非流动资产合计	1,866,315,260.50	382,152,986.07
资产总计	3,274,784,801.36	1,536,324,995.21
流动负债：		
短期借款	393,000,000.00	368,346,618.19
以公允价值计量且其变动计入当期损益的金融负债		
衍生金融负债		
应付票据	66,306,646.00	116,754,403.61
应付账款	62,496,058.37	84,459,551.77
预收款项	564,400.65	18,352,217.04
应付职工薪酬	8,013,450.51	7,002,160.16
应交税费	105,461,711.69	61,060,225.61

应付利息	1,081,967.21	
应付股利		
其他应付款	324,667,530.38	11,552,028.37
划分为持有待售的负债		
一年内到期的非流动负债	13,000,000.00	12,000,000.00
其他流动负债		
流动负债合计	974,591,764.81	679,527,204.75
非流动负债：		
长期借款	51,320,000.00	38,000,000.00
应付债券	289,833,720.89	
其中：优先股		
永续债		
长期应付款		
长期应付职工薪酬		
专项应付款		
预计负债		
递延收益		
递延所得税负债		
其他非流动负债	86,255,359.00	54,274,750.00
非流动负债合计	427,409,079.89	92,274,750.00
负债合计	1,402,000,844.70	771,801,954.75
所有者权益：		
股本	322,366,991.00	119,145,000.00
其他权益工具		
其中：优先股		
永续债		
资本公积	1,118,003,646.58	342,975,779.66
减：库存股	86,255,359.00	54,274,750.00
其他综合收益		
专项储备		
盈余公积	56,916,963.70	39,288,356.97
未分配利润	461,751,714.38	317,388,653.83
所有者权益合计	1,872,783,956.66	764,523,040.46
负债和所有者权益总计	3,274,784,801.36	1,536,324,995.21

3、合并利润表

单位：元

项目	本期发生额	上期发生额
一、营业总收入	1,016,782,580.04	639,807,035.72
其中：营业收入	1,016,782,580.04	639,807,035.72
利息收入		
已赚保费		
手续费及佣金收入		
二、营业总成本	772,979,517.89	511,519,408.50
其中：营业成本	444,403,365.05	295,362,408.15
利息支出		
手续费及佣金支出		
退保金		
赔付支出净额		
提取保险合同准备金净额		
保单红利支出		
分保费用		
营业税金及附加	13,295,176.67	7,595,782.26
销售费用	96,782,055.70	73,022,786.42
管理费用	183,270,154.36	117,251,255.15
财务费用	26,439,664.37	15,002,956.18
资产减值损失	8,789,101.74	3,284,220.34
加：公允价值变动收益（损失以“－”号填列）		
投资收益（损失以“－”号填列）	4,603,351.19	557,183.66
其中：对联营企业和合营企业的投资收益	2,970,065.48	557,183.66
汇兑收益（损失以“－”号填列）		
三、营业利润（亏损以“－”号填列）	248,406,413.34	128,844,810.88
加：营业外收入	54,364,772.45	29,665,918.41
其中：非流动资产处置利得	6,015.70	
减：营业外支出	74,919.48	321,599.35
其中：非流动资产处置损失	56,487.14	321,599.35

四、利润总额（亏损总额以“-”号填列）	302,696,266.31	158,189,129.94
减：所得税费用	32,602,110.72	20,764,713.06
五、净利润（净亏损以“-”号填列）	270,094,155.59	137,424,416.88
归属于母公司所有者的净利润	248,501,773.31	135,792,495.48
少数股东损益	21,592,382.28	1,631,921.40
六、其他综合收益的税后净额	2,095,585.72	-16,779.84
归属母公司所有者的其他综合收益的税后净额	2,095,585.72	-16,779.84
（一）以后不能重分类进损益的其他综合收益		
1.重新计量设定受益计划净负债或净资产的变动		
2.权益法下在被投资单位不能重分类进损益的其他综合收益中享有的份额		
（二）以后将重分类进损益的其他综合收益	2,095,585.72	-16,779.84
1.权益法下在被投资单位以后将重分类进损益的其他综合收益中享有的份额		
2.可供出售金融资产公允价值变动损益		
3.持有至到期投资重分类为可供出售金融资产损益		
4.现金流量套期损益的有效部分		
5.外币财务报表折算差额	2,095,585.72	-16,779.84
6.其他		
归属于少数股东的其他综合收益的税后净额		
七、综合收益总额	272,189,741.31	137,407,637.04
归属于母公司所有者的综合收益总额	250,597,359.03	135,775,715.64
归属于少数股东的综合收益总额	21,592,382.28	1,631,921.40
八、每股收益：		
（一）基本每股收益	0.8391	0.4660
（二）稀释每股收益	0.8288	0.4660

法定代表人：刘光

主管会计工作负责人：张新跃

会计机构负责人：钟玲

4、母公司利润表

单位：元

项目	本期发生额	上期发生额
一、营业收入	727,581,810.32	609,963,964.52
减：营业成本	307,299,738.87	283,051,426.37
营业税金及附加	10,301,533.91	7,450,650.92
销售费用	86,943,258.01	67,698,632.15
管理费用	143,175,907.84	104,927,405.95
财务费用	26,639,787.41	15,178,551.61
资产减值损失	8,350,814.83	2,987,170.98
加：公允价值变动收益（损失以“－”号填列）		
投资收益（损失以“－”号填列）	4,519,820.40	-437,739.75
其中：对联营企业和合营企业的投资收益	2,970,776.06	-437,739.75
二、营业利润（亏损以“－”号填列）	149,390,589.85	128,232,386.79
加：营业外收入	44,345,134.05	29,260,056.04
其中：非流动资产处置利得		
减：营业外支出		313,548.39
其中：非流动资产处置损失		313,548.39
三、利润总额（亏损总额以“－”号填列）	193,735,723.90	157,178,894.44
减：所得税费用	17,449,656.62	19,590,522.69
四、净利润（净亏损以“－”号填列）	176,286,067.28	137,588,371.75
五、其他综合收益的税后净额		
（一）以后不能重分类进损益的其他综合收益		
1.重新计量设定受益计划净负债或净资产的变动		
2.权益法下在被投资单位不能重分类进损益的其他综合收益中享有的份额		
（二）以后将重分类进损益的其		

他综合收益		
1.权益法下在被投资单位以后将重分类进损益的其他综合收益中享有的份额		
2.可供出售金融资产公允价值变动损益		
3.持有至到期投资重分类为可供出售金融资产损益		
4.现金流量套期损益的有效部分		
5.外币财务报表折算差额		
6.其他		
六、综合收益总额	176,286,067.28	137,588,371.75
七、每股收益：		
（一）基本每股收益		
（二）稀释每股收益		

5、合并现金流量表

单位：元

项目	本期发生额	上期发生额
一、经营活动产生的现金流量：		
销售商品、提供劳务收到的现金	781,057,640.69	522,694,380.98
客户存款和同业存放款项净增加额		
向中央银行借款净增加额		
向其他金融机构拆入资金净增加额		
收到原保险合同保费取得的现金		
收到再保险业务现金净额		
保户储金及投资款净增加额		
处置以公允价值计量且其变动计入当期损益的金融资产净增加额		
收取利息、手续费及佣金的现金		
拆入资金净增加额		
回购业务资金净增加额		
收到的税费返还	52,240,559.18	28,503,018.41

收到其他与经营活动有关的现金	43,232,432.82	30,810,676.39
经营活动现金流入小计	876,530,632.69	582,008,075.78
购买商品、接受劳务支付的现金	427,750,901.58	329,725,261.68
客户贷款及垫款净增加额		
存放中央银行和同业款项净增加额		
支付原保险合同赔付款项的现金		
支付利息、手续费及佣金的现金		
支付保单红利的现金		
支付给职工以及为职工支付的现金	115,757,712.57	83,810,979.19
支付的各项税费	93,338,855.13	70,361,402.42
支付其他与经营活动有关的现金	98,192,146.38	87,492,535.44
经营活动现金流出小计	735,039,615.66	571,390,178.73
经营活动产生的现金流量净额	141,491,017.03	10,617,897.05
二、投资活动产生的现金流量：		
收回投资收到的现金	6,000,000.00	
取得投资收益收到的现金	1,454,010.95	
处置固定资产、无形资产和其他长期资产收回的现金净额	172,000.00	187,170.00
处置子公司及其他营业单位收到的现金净额		
收到其他与投资活动有关的现金		
投资活动现金流入小计	7,626,010.95	187,170.00
购建固定资产、无形资产和其他长期资产支付的现金	29,547,101.72	37,683,276.39
投资支付的现金	269,377,627.85	44,076,361.74
质押贷款净增加额		
取得子公司及其他营业单位支付的现金净额	299,727,015.11	49,372,159.70
支付其他与投资活动有关的现金		
投资活动现金流出小计	598,651,744.68	131,131,797.83
投资活动产生的现金流量净额	-591,025,733.73	-130,944,627.83
三、筹资活动产生的现金流量：		
吸收投资收到的现金	496,649,900.84	340,795,750.00
其中：子公司吸收少数股东投资		

收到的现金		
取得借款收到的现金	861,320,000.00	401,826,350.00
发行债券收到的现金		
收到其他与筹资活动有关的现金		
筹资活动现金流入小计	1,357,969,900.84	742,622,100.00
偿还债务支付的现金	525,346,618.19	294,595,962.21
分配股利、利润或偿付利息支付的现金	45,089,394.76	32,807,866.54
其中：子公司支付给少数股东的股利、利润		
支付其他与筹资活动有关的现金	12,811,702.80	60,428,059.97
筹资活动现金流出小计	583,247,715.75	387,831,888.72
筹资活动产生的现金流量净额	774,722,185.09	354,790,211.28
四、汇率变动对现金及现金等价物的影响	-272,125.29	-152,316.85
五、现金及现金等价物净增加额	324,915,343.10	234,311,163.65
加：期初现金及现金等价物余额	468,241,598.62	233,930,434.97
六、期末现金及现金等价物余额	793,156,941.72	468,241,598.62

6、母公司现金流量表

单位：元

项目	本期发生额	上期发生额
一、经营活动产生的现金流量：		
销售商品、提供劳务收到的现金	571,076,369.70	504,267,659.93
收到的税费返还	43,401,634.05	28,150,056.04
收到其他与经营活动有关的现金	39,166,838.27	29,252,268.42
经营活动现金流入小计	653,644,842.02	561,669,984.39
购买商品、接受劳务支付的现金	324,237,784.34	328,622,447.88
支付给职工以及为职工支付的现金	101,097,070.99	72,737,554.02
支付的各项税费	78,596,582.28	67,826,803.49
支付其他与经营活动有关的现金	75,257,781.55	96,111,323.67
经营活动现金流出小计	579,189,219.16	565,298,129.06
经营活动产生的现金流量净额	74,455,622.86	-3,628,144.67
二、投资活动产生的现金流量：		

收回投资收到的现金	6,000,000.00	
取得投资收益收到的现金	1,454,010.95	
处置固定资产、无形资产和其他长期资产收回的现金净额		28,850.00
处置子公司及其他营业单位收到的现金净额		
收到其他与投资活动有关的现金		
投资活动现金流入小计	7,454,010.95	28,850.00
购建固定资产、无形资产和其他长期资产支付的现金	20,254,900.32	37,486,002.39
投资支付的现金	657,609,468.19	89,540,580.00
取得子公司及其他营业单位支付的现金净额		
支付其他与投资活动有关的现金		
投资活动现金流出小计	677,864,368.51	127,026,582.39
投资活动产生的现金流量净额	-670,410,357.56	-126,997,732.39
三、筹资活动产生的现金流量：		
吸收投资收到的现金	496,649,900.84	340,795,750.00
取得借款收到的现金	861,320,000.00	401,826,350.00
发行债券收到的现金		
收到其他与筹资活动有关的现金		
筹资活动现金流入小计	1,357,969,900.84	742,622,100.00
偿还债务支付的现金	525,346,618.19	294,595,962.21
分配股利、利润或偿付利息支付的现金	45,089,394.76	32,807,866.54
支付其他与筹资活动有关的现金	12,811,699.80	60,428,059.97
筹资活动现金流出小计	583,247,712.75	387,831,888.72
筹资活动产生的现金流量净额	774,722,188.09	354,790,211.28
四、汇率变动对现金及现金等价物的影响	17,690.73	1,087.10
五、现金及现金等价物净增加额	178,785,144.12	224,165,421.32
加：期初现金及现金等价物余额	444,869,406.27	220,703,984.95
六、期末现金及现金等价物余额	623,654,550.39	444,869,406.27

7、合并所有者权益变动表

本期金额

单位：元

项目	本期												
	归属于母公司所有者权益											少数股东权益	所有者权益合计
	股本	其他权益工具			资本公积	减：库存股	其他综合收益	专项储备	盈余公积	一般风险准备	未分配利润		
	优先股	永续债	其他										
一、上年期末余额	119,145,000.00				342,975,779.66	54,274,750.00	-16,779,84		39,288,356.97		333,684,737.53	21,961,946.08	802,764,290.40
加：会计政策变更													
前期差错更正													
同一控制下企业合并													
其他													
二、本年期初余额	119,145,000.00				342,975,779.66	54,274,750.00	-16,779,84		39,288,356.97		333,684,737.53	21,961,946.08	802,764,290.40
三、本期增减变动金额（减少以“－”号填列）	203,221,991.00				775,145,166.92	31,980,609.00	2,095,585.72		17,628,606.73		216,578,766.58	146,643,047.45	1,329,332,555.40
（一）综合收益总额							2,095,585.72				248,501,773.31	21,592,382.28	272,189,741.31
（二）所有者投入和减少资本	24,504,491.00				953,862,666.92	31,980,609.00						125,050,665.17	1,071,437,214.09
1. 股东投入的普通股	22,477,841.00				863,481,884.84							125,050,665.17	1,011,010,391.01
2. 其他权益工具持有者投入资本													
3. 股份支付计入所有者权益的金额	2,089,150.00				91,208,032.08	31,980,609.00							61,316,573.08
4. 其他	-62,50				-827,25								-889,75

	0.00				0.00								0.00
(三) 利润分配									17,628,606.73		-31,923,006.73		-14,294,400.00
1. 提取盈余公积									17,628,606.73		-17,628,606.73		
2. 提取一般风险准备													
3. 对所有者（或股东）的分配											-14,294,400.00		-14,294,400.00
4. 其他													
(四) 所有者权益内部结转	178,717,500.00				-178,717,500.00								
1. 资本公积转增资本（或股本）	178,717,500.00				-178,717,500.00								
2. 盈余公积转增资本（或股本）													
3. 盈余公积弥补亏损													
4. 其他													
(五) 专项储备													
1. 本期提取													
2. 本期使用													
(六) 其他													
四、本期期末余额	322,366,991.00				1,118,120,946.58	86,255,359.00	2,078,805.88		56,916,963.70		550,263,504.11	168,604,993.53	2,132,096,845.80

上期金额

单位：元

项目	上期												少数股东权益	所有者权益合计
	归属于母公司所有者权益													
	股本	其他权益工具			资本公积	减：库存股	其他综合收益	专项储备	盈余公积	一般风险准备	未分配利润			
	优先股	永续债	其他											
一、上年期末余额	52,500,000.0				40,401,755.66				25,529,519.79		246,937,079.23		365,368,354.68	

	0											
加：会计政策变更												
前期差错更正												
同一控制下企业合并												
其他												
二、本年期初余额	52,500,000.00			40,401,755.66				25,529,519.79		246,937,079.23		365,368,354.68
三、本期增减变动金额（减少以“－”号填列）	66,645,000.00			302,574,024.00	54,274,750.00	-16,779.84		13,758,837.18		86,747,658.30	21,961,946.08	437,395,935.72
（一）综合收益总额						-16,779.84				135,792,495.48	1,631,921.40	137,407,637.04
（二）所有者投入和减少资本	7,835,000.00			337,860,024.00	54,274,750.00						20,330,024.68	311,750,298.68
1. 股东投入的普通股	6,310,000.00			280,211,000.00							20,330,024.68	306,851,024.68
2. 其他权益工具持有者投入资本												
3. 股份支付计入所有者权益的金额	1,525,000.00			57,649,024.00	54,274,750.00							4,899,274.00
4. 其他												
（三）利润分配								13,758,837.18		-25,520,837.18		-11,762,000.00
1. 提取盈余公积								13,758,837.18		-13,758,837.18		
2. 提取一般风险准备												
3. 对所有者（或股东）的分配										-11,762,000.00		-11,762,000.00
4. 其他												
（四）所有者权益内部结转	58,810,000.00			-35,286,000.00						-23,524,000.00		
1. 资本公积转增	35,286			-35,286,								

资本（或股本）	,000.00				000.00									
2. 盈余公积转增资本（或股本）														
3. 盈余公积弥补亏损														
4. 其他	23,524,000.00											-23,524,000.00		
（五）专项储备														
1. 本期提取														
2. 本期使用														
（六）其他														
四、本期期末余额	119,145,000.00				342,975,779.66	54,274,750.00	-16,779.84		39,288,356.97			333,684,737.53	21,961,946.08	802,764,290.40

8、母公司所有者权益变动表

本期金额

单位：元

项目	本期										
	股本	其他权益工具			资本公积	减：库存股	其他综合收益	专项储备	盈余公积	未分配利润	所有者权益合计
		优先股	永续债	其他							
一、上年期末余额	119,145,000.00				342,975,779.66	54,274,750.00			39,288,356.97	317,388,653.83	764,523,040.46
加：会计政策变更											
前期差错更正											
其他											
二、本年期初余额	119,145,000.00				342,975,779.66	54,274,750.00			39,288,356.97	317,388,653.83	764,523,040.46
三、本期增减变动金额（减少以“—”号填列）	203,221,991.00				775,027,866.92	31,980,609.00			17,628,606.73	144,363,060.55	1,108,260,916.20
（一）综合收益总额										176,286,067.28	176,286,067.28

(二)所有者投入和减少资本	24,504,491.00				953,745,366.92	31,980,609.00					946,269,248.92
1. 股东投入的普通股	22,477,841.00				863,364,584.84						885,842,425.84
2. 其他权益工具持有者投入资本											
3. 股份支付计入所有者权益的金额	2,089,150.00				91,208,032.08	31,980,609.00					61,316,573.08
4. 其他	-62,500.00				-827,250.00						-889,750.00
(三) 利润分配									17,628,606.73	-31,923,006.73	-14,294,400.00
1. 提取盈余公积									17,628,606.73	-17,628,606.73	
2. 对所有者（或股东）的分配										-14,294,400.00	-14,294,400.00
3. 其他											
(四)所有者权益内部结转	178,717,500.00				-178,717,500.00						
1. 资本公积转增资本（或股本）	178,717,500.00				-178,717,500.00						
2. 盈余公积转增资本（或股本）											
3. 盈余公积弥补亏损											
4. 其他											
(五) 专项储备											
1. 本期提取											
2. 本期使用											
(六) 其他											
四、本期期末余额	322,366,991.00				1,118,003,646.58	86,255,359.00			56,916,963.70	461,751,714.38	1,872,783,956.66

上期金额

单位：元

项目	上期								
	股本	其他权益工具	资本公积	减：库存	其他综合	专项储备	盈余公积	未分配	所有者权

		优先股	永续债	其他		股	收益		利润	益合计	
一、上年期末余额	52,500,000.00				40,401,755.66				25,529,519.79	228,845,119.26	347,276,394.71
加：会计政策变更											
前期差错更正											
其他											
二、本年期初余额	52,500,000.00				40,401,755.66				25,529,519.79	228,845,119.26	347,276,394.71
三、本期增减变动金额（减少以“－”号填列）	66,645,000.00				302,574,024.00	54,274,750.00			13,758,837.18	88,543,534.57	417,246,645.75
（一）综合收益总额										137,588,371.75	137,588,371.75
（二）所有者投入和减少资本	7,835,000.00				337,860,024.00	54,274,750.00					291,420,274.00
1. 股东投入的普通股	6,310,000.00				280,211,000.00						286,521,000.00
2. 其他权益工具持有者投入资本											
3. 股份支付计入所有者权益的金额	1,525,000.00				57,649,024.00	54,274,750.00					4,899,274.00
4. 其他											
（三）利润分配									13,758,837.18	-25,520,837.18	-11,762,000.00
1. 提取盈余公积									13,758,837.18	-13,758,837.18	
2. 对所有者（或股东）的分配										-11,762,000.00	-11,762,000.00
3. 其他											
（四）所有者权益内部结转	58,810,000.00				-35,286,000.00					-23,524,000.00	
1. 资本公积转增资本（或股本）	35,286,000.00				-35,286,000.00						
2. 盈余公积转增资本（或股本）											

3. 盈余公积弥补亏损											
4. 其他	23,524,000.00									-23,524,000.00	
(五) 专项储备											
1. 本期提取											
2. 本期使用											
(六) 其他											
四、本期期末余额	119,145,000.00				342,975,779.66	54,274,750.00			39,288,356.97	317,388,653.83	764,523,040.46

三、公司基本情况

1. 公司概况

公司注册中文名称：东方网力科技股份有限公司

公司注册英文名称：NETPOSA TECHNOLOGIES LIMITED

注册资本与实收资本：人民币32,236.70万元

法定代表人：刘光

注册地址：北京市海淀区学院路35号世宁大厦4层408室

公司类型：股份有限公司

2. 公司历史沿革

东方网力科技股份有限公司（以下简称“东方网力”或“本公司”或“公司”）前身北京东方网力科技有限公司（以下简称“有限公司”）系由自然人蒋宗文、施援、吴勇、杨海军及周晨天共同出资并于2000年9月5日在北京市工商行政管理局登记注册，住所为北京市大兴县长子营镇政府东200米，经营期限为10年，注册资本与实收资本均为50.00万元，由股东以货币资金出资设立。

2001年10月29日，有限公司股东会决议同意将注册资本由50.00万元增至800.00万元。同时增加刘光为股东。

2007年12月13日，有限公司股东会决议，原股东施援、吴勇将持有公司155.68万元、168.64万元出资额转让给新增股东北京合源视讯科技有限公司（以下简称“合源视讯”），原股东蒋宗文将持有的150.00万元出资额转让给原股东刘光，变更后有限公司注册资本仍为800.00万元。

2008年4月7日，有限公司股东会决议，原股东周晨天将持有公司21.60万元出资额转让给原股东刘光，变更后有限公司注册资本仍为800.00万元。

2008年10月17日，有限公司股东会决议，原股东刘光将持有公司24.00万元出资额转让给深圳市天阔数码科技有限公司，变更后有限公司注册资本仍为800.00万元。

2009年12月2日，刘光将所持有有限公司的40.00万元出资额分别转让给李京、徐燕、许晓阳、夏朝阳4人，蒋宗文将所持有有限公司的40.00万元出资额转让给北京盛世景投资管理有限公司，合源视讯将所持有有限公司的324.32万元出资额分别转让给合源视讯全体股东，并修订了公司章程。变更后有限公司注册资本仍为800.00万元。

2009年12月16日，有限公司股东会决议，新增股东广东中科白云创业投资有限公司和深圳市中科招商创业投资管理有限公司，增资额分别为80.00万元和20.00万元。有限公司注册资本增加到900.00万元。

2010年6月12日，有限公司股东会决议，熊轲将出资额1.60万元转让给刘光，刘光将出资额9.80万元分别转让给赵永军、潘少斌、钟玲、任重、唐玉林、杨柏松、薛硕、冯升、杨志杰、贺贵川、郑旺等11名自然人，同时增加股东英特尔产品(成都)有限公司，增资额为57.45万元。增资后有限公司注册资本变为957.45万元。

2010年8月17日，有限公司股东会决议通过，以有限公司截至2010年6月30日的净资产92,901,755.66元出资，按1:0.5651比例折为股份5,250万股，整体变更为股份有限公司。天职国际会计师事务所有限公司为此次整体变更出具了“天职京审字[2010]1957号”《审计报告》和“天职京核字[2010]1965号”《验资报告》，北京国友大正资产评估有限公司出具了“国友大正评报字（2010）第207号”《评估报告》。公司于2010年9月30日取得北京市工商行政管理局颁发的注册号为110108001656815的《企业法人营业执照》，公司名称变更为“东方网力科技股份有限公司”，注册资本为人民币5,250.00万元。

根据公司2013年12月20日召开的2013年第三次临时股东大会通过的发行人民币普通股股票及上市决议，以及2014年1月3日中国证券监督管理委员会证监许可[2014]20号文的核准，东方网力首次公开发行人民币普通股1,470.25万股（公开发行新股631.00万股，股东公开发售股份839.25万股）。截至2014年1月24日，公司公开发行新股募集资金总额31,486.90万元，扣除新股发行费用2,834.80万元，募集资金净额28,652.10万元，天职国际会计师事务所（特殊普通合伙）对公司首次公开发行股票的资金到位情况进行了审验，并出具“天职业字[2014]2058号”《验资报告》。

经深圳证券交易所同意，公司发行的人民币普通股股票在深圳证券交易所创业板上市，股票简称“东方网力”，股票代码“300367”，本次公开发行的1,470.25万股股票（公开发行新股631.00万股，股东公开发

售股份839.25万股)于2014年1月29日起上市交易。

根据公司2013年度股东大会决议和修改后章程的规定,公司申请增加注册资本人民币5,881.00万元,由资本公积和未分配利润转增注册资本,转增基准日期为2014年2月28日,变更后的注册资本为人民币11,762.00万元。天职国际会计师事务所(特殊普通合伙)对此次实收资本变更情况进行了审验,并出具“天职业字[2014]11004号”《验资报告》。

公司于2014年11月7日召开2014年第五次临时股东大会,审议通过了《<东方网力科技股份有限公司限制性股票激励计划(草案)>及其摘要》、《东方网力科技股份有限公司股权激励实施考核管理办法》、《关于提请股东大会授权董事会办理公司限制性股票激励计划相关事宜》等议案。2014年11月20日召开第二届董事会第十四次会议审议内容:“审议通过《关于公司调整限制性股票激励计划授予对象及限制性股票数量的议案》,经调整后,公司确定激励对象为110人,限制性股票数量为154.00万股。”截至2014年12月12日,部分股权激励对象已离职或自愿放弃,根据激励计划的规定,公司对激励计划的相关事项进行调整,公司最终确定的激励对象人数由110人变更为108人,限制性股票数量由154.00万股变更为152.50万股,限制性股票激励计划首次授予激励对象限制性股票的价格为35.59元/股,限制性股票的总额为人民币5,427.475万元,申请增加注册资本152.50万元,其余资金计入资本公积。变更后的注册资本为人民币11,914.50元。天职国际会计师事务所(特殊普通合伙)对此次实收资本变更情况进行了审验,并出具“天职业字[2014]12727号”《验资报告》。

根据公司2014年度股东大会决议和修改后章程的规定,公司申请增加注册资本人民币17,871.75万元,由资本公积转增股本,转增基准日期为2015年5月5日,变更后的股本为人民币29,786.25万元。天职国际会计师事务所(特殊普通合伙)对此次实收资本变更情况进行了审验,并出具“天职业字[2015]10116号”《验资报告》。

公司于2014年11月7日召开2014年第五次临时股东大会,审议通过了《<东方网力科技股份有限公司限制性股票激励计划(草案)>及其摘要》、《东方网力科技股份有限公司股权激励实施考核管理办法》、《关于提请股东大会授权董事会办理公司限制性股票激励计划相关事宜》等议案,其中首期授予权益已于2014年11月20日召开的第二届董事会第十四次会议审议通过,经天职国际会计师事务所(特殊普通合伙)审验,并于2014年12月15日出具“天职业字[2014]12727号”《验资报告》。预留权益在首期权益授予后12个月内一次性授予,且授予条件与首期授予权益的授予条件相同。公司于2015年8月19日召开第二届董事会第二十五次会议,会议决议“审议通过《关于调整预留限制性股票授予数量的议案》、《关于向激励对象授予预留限制性股票相关事项的议案》,经调整后,公司确定激励对象为33人,限制性股票数量为40.00万股”。截至2015年9月22日,部分股权激励对象已离职或自愿放弃,根据激励计划的规定,公司对激励计

划的相关事项进行调整，最终确定的激励对象人数由33人变更为32人，预留限制性股票数量由40.00万股变更为39.50万股，预留限制性股票激励计划授予激励对象限制性股票的价格为27.75元/股，限制性股票的总额为人民币1,096.125万元，申请增加注册资本与股本39.50万元，其余资金计入资本公积。变更后的注册资本为人民币29,825.75万元。天职国际会计师事务所（特殊普通合伙）对此次实收资本变更情况进行了审验，并出具“天职业字[2015]13299号”《验资报告》。

经公司2015年4月30日召开的第二届董事会第十八次会议、2015年5月14日召开的第二届董事会第十九次会议和2015年6月1日召开的2015年第一次临时股东大会审议通过，并经中国证券监督管理委员会于2015年10月28日出具的《关于核准东方网力科技股份有限公司向无锡乾创投资发展有限责任公司等发行股份购买资产并募集配套资金的批复》（证监许可[2015]2388号）文件核准，公司非公开向无锡乾创投资发展有限责任公司、苏州创思博特投资管理有限公司和拉萨经济技术开发区网华企业管理咨询有限公司等10个机构及钟华、梁铭妹等21个自然人合计发行1,187.0725万股人民币普通股，每股面值为人民币1.00元，发行价格36.84元/股，募集资金总额为人民币43,731.75万元，各股东以股权出资，公司申请增加注册资本与股本人民币1,187.0725万元，其余计入资本公积，变更后的注册资本为人民币31,012.8225万元。天职国际会计师事务所（特殊普通合伙）对此实收资本变更情况进行了审验，并出具“天职业字[2015]14704号”《验资报告》。同时公司向特定投资者非公开发售的人民币普通股股票每股面值为人民币1元，发行数量1,060.7116万股，发行价格为每股人民币42.99元，募集资金总额为人民币45,599.99万元，扣除发行费用人民币747.50万元，募集资金净额为人民币44,852.49万元，其中增加股本人民币1,060.7116万元，其余资金计入资本公积，变更后的注册资本为人民币32,073.5341万元。天职国际会计师事务所（特殊普通合伙）对此次实收资本变更情况进行了审验，并出具“天职业字[2015]14706号”《验资报告》。

公司于2015年10月15日召开2015年第四次临时股东大会，审议通过了《<东方网力科技股份有限公司第二期限制性股票激励计划（草案）>及其摘要》、《东方网力科技股份有限公司第二期股权激励实施考核管理办法》、《关于提请股东大会授权董事会办理公司第二期限制性股票激励计划相关事宜》等议案。根据公司2015年10月23日召开的第二届董事会第三十一次会议审议内容：“审议通过《关于公司调整第二期限制性股票激励计划授予对象及限制性股票数量的议案》，经调整后，公司确定激励对象为93人，限制性股票数量为169.415万股”。第二期限制性股票激励计划首次授予激励对象限制性股票的价格为22.46元/股，限制性股票的总额为人民币3,805.06万元，申请增加注册资本与股本169.415万元，其余资金计入资本公积。变更后的注册资本为人民币32,242.9491元。天职国际会计师事务所（特殊普通合伙）对此次实收资本变更情况进行了审验，并出具“天职业字[2015]15121号”《验资报告》。

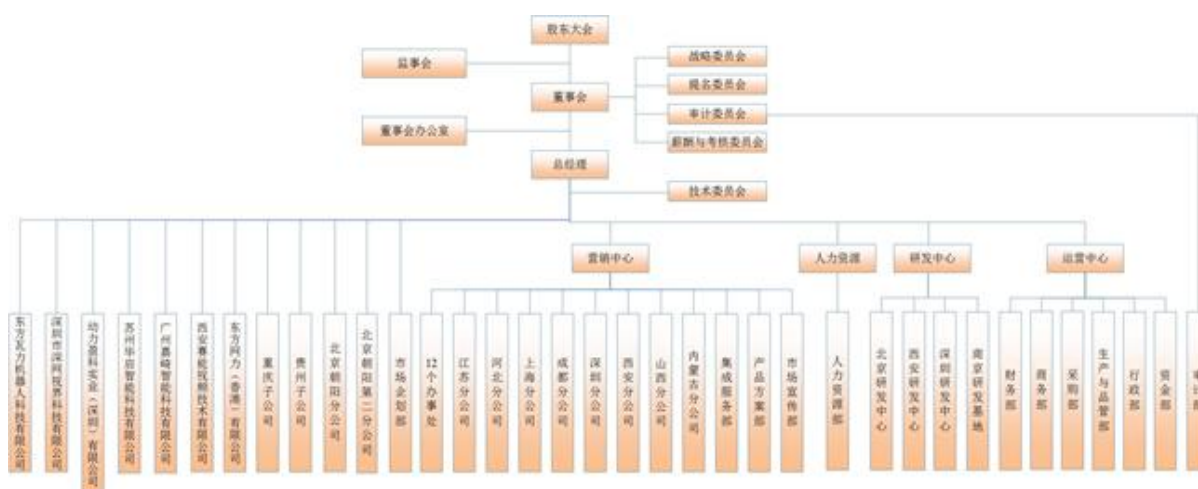
公司于2015年11月23日召开第二届董事会第三十二次会议审议通过《关于回购注销部分限制性股票的

议案》：“鉴于公司首期限限制性股票激励计划授予对象刘学峰、钱波已离职，根据《东方网力科技股份有限公司限制性股票激励计划（草案）》的相关规定其已不符合激励对象条件，公司拟对原激励对象刘学峰、钱波所持有的已获授但尚未解锁的限制性股票共计6.25万股（原获授股数为2.5万股，经2014年度权益分派后变更为6.25万股）进行回购注销。根据《限制性股票激励计划（草案）》规定，对本次拟回购注销的价格由原限制性股票授予价格35.59元/股，调整为14.19元/股”。公司申请减少注册资本与股本6.25万元，其他金额冲减资本公积，变更后的注册资本为人民币32,236.6991万元。天职国际会计师事务所（特殊普通合伙）对此次实收资本变更情况进行了审验，并出具“天职业字[2015]15194号”《验资报告》。

3. 本公司所处行业、经营范围

公司所处行业为安防视频监控行业。

公司经营范围：技术开发、技术推广、技术转让、技术咨询、技术服务；基础软件服务；应用软件开发；计算机系统服务；安防工程设计；制造电子计算机外部设备；销售计算机、软件及辅助设备、电子产品、通讯设备、安全技术防范产品；货物进出口、技术进出口、代理进出口。



4. 公司基本组织架构

5. 公司的母公司以及最终控制方

公司无母公司，公司的实际控制人为刘光。

6. 财务报告的批准报出者和批准报出日

公司财务报告已经公司2016年2月1日第二届董事会第三十五次会议决议批准报出。

本公司合并财务报表的合并范围以控制为基础确定，包括本公司及全部子公司的财务报表。子公司，是指被本公司控制的企业或主体。

纳入本期合并报表范围的公司包括重庆网力视界科技有限公司、贵州网力视联科技有限公司、西安赛能视频技术有限公司、东方网力（香港）有限公司；本期新收购子公司苏州华启智能科技有限公司、广州嘉崎智能科技有限公司、动力盈科实业（深圳）有限公司，本期新设立深圳市深网视界科技有限公司、北京东方瓦力机器人科技有限公司。

四、财务报表的编制基础

1、编制基础

本财务报表以公司持续经营假设为基础，根据实际发生的交易事项，按照企业会计准则的有关规定，并基于以下所述重要会计政策、会计估计进行编制。

2、持续经营

公司自本报告期末至少12个月内具备持续经营能力，无影响持续经营能力的重大事项。

五、重要会计政策及会计估计

具体会计政策和会计估计提示：

具体会计政策和会计估计提示：以下披露内容已涵盖了本公司根据实际生产经营特点制定的具体会计政策和会计估计。

1、遵循企业会计准则的声明

本公司基于上述编制基础编制的财务报表符合财政部已颁布的最新企业会计准则及其应用指南、解释以及其他相关规定(统称“企业会计准则”)的要求，真实完整地反映了公司的财务状况、经营成果和现金流量等有关信息。

此外，本财务报表参照了《公开发行证券的公司信息披露编报规则第 15 号-财务报告的一般规定》(2014 年修订)(以下简称“第 15 号文(2014 年修订)”)的列报和披露要求。

2、会计期间

本公司的会计年度从公历 1 月 1 日至 12 月 31 日止。

3、营业周期

本公司营业周期为 12 个月。

4、记账本位币

本公司采用人民币作为记账本位币。

5、同一控制下和非同一控制下企业合并的会计处理方法

1) 同一控制下企业合并的会计处理方法

本公司在一次交易取得或通过多次交易分步实现同一控制下企业合并，企业合并中取得的资产和负债，按照合并日在被合并方在最终控制方合并财务报表中的的账面价值计量。本公司取得的净资产账面价值与支付的合并对价账面价值（或发行股份面值总额）的差额，调整资本公积；资本公积不足冲减的，调整留存收益。

2) 非同一控制下企业合并的会计处理方法

本公司在购买日对合并成本大于合并中取得的被购买方可辨认净资产公允价值份额的差额，确认为商誉；如果合并成本小于合并中取得的被购买方可辨认净资产公允价值份额，首先对取得的被购买方各项可辨认资产、负债及或有负债的公允价值以及合并成本的计量进行复核，经复核后合并成本仍小于合并中取得的被购买方可辨认净资产公允价值份额的，其差额计入当期损益。

通过多次交易分步实现非同一控制下企业合并，应按以下顺序处理：

（1）对长期股权投资的账面余额进行调整。购买方应当以购买日之前所持被购买方的股权投资的账面价值与购买日新增投资成本之和，作为该项投资的初始投资成本；购买日之前持有的被购买方的股权涉及其他综合收益的，应当在处置该项投资时将与其相关的其他综合收益转入当期投资收益。

（2）比较达到企业合并时每一单项交易的成本与交易时应享有被投资单位可辨认净资产公允价值的份额，确定每一单项交易应予确认的商誉或者应计入发生当期损益的金额。购买方在购买日确认的商誉（或计入损益的金额）应为每一单项交易产生的商誉（或应予确认损益的金额）之和。

（3）对于购买日之前持有的被购买方的股权，应当按照该股权在购买日的公允价值进行重新计量，确认有关投资收益，同时将与相关的其他综合收益转为投资收益。

通过多次交易分步处置股权至丧失对子公司控制权的情形：

(1) 判断分步处置股权至丧失对子公司控制权过程中的各项交易是否属于“一揽子交易”的原则

处置对子公司股权投资的各项交易的条款、条件以及经济影响符合以下一种或多种情况，通常表明应将多次交易事项作为一揽子交易进行会计处理：

- ①这些交易是同时或者在考虑了彼此影响的情况下订立的；
- ②这些交易整体才能达成一项完整的商业结果；
- ③一项交易的发生取决于其他至少一项交易的发生；
- ④一项交易单独看是不经济的，但是和其他交易一并考虑时是经济的。

(2) 分步处置股权至丧失对子公司控制权过程中的各项交易属于“一揽子交易”的会计处理方法

处置对子公司股权投资直至丧失控制权的各项交易属于一揽子交易的，应当将各项交易作为一项处置子公司并丧失控制权的交易进行会计处理；但是，在丧失控制权之前每一次处置价款与处置投资对应的享有该子公司净资产份额的差额，在合并财务报表中应当确认为其他综合收益，在丧失控制权时一并转入丧失控制权当期的损益。

在合并财务报表中，对于剩余股权，应当按照其在丧失控制权日的公允价值进行重新计量。处置股权取得的对价与剩余股权公允价值之和，减去按原持股比例计算应享有原子公司自购买日开始持续计算的净资产的份额之间的差额，计入丧失控制权当期的投资收益。与原子公司股权投资相关的其他综合收益，应当在丧失控制权时转为当期投资收益。

(3) 分步处置股权至丧失对子公司控制权过程中的各项交易不属于“一揽子交易”的会计处理方法

处置对子公司的投资未丧失控制权的，合并财务报表中处置价款与处置投资对应的享有该子公司净资产份额的差额计入资本公积（资本溢价或股本溢价），资本溢价不足冲减的，应当调整留存收益。

处置对子公司的投资丧失控制权的，在合并财务报表中，对于剩余股权，应当按照其在丧失控制权日的公允价值进行重新计量。处置股权取得的对价与剩余股权公允价值之和，减去按原持股比例计算应享有原有子公司自购买日开始持续计算的净资产的份额之间的差额，计入丧失控制权当期的投资收益。与原有子公司股权投资相关的其他综合收益，应当在丧失控制权时转为当期投资收益。

6、合并财务报表的编制方法

合并财务报表以母公司及其子公司的财务报表为基础，根据其他有关资料，由本公司按照《企业会计准则第33号——合并财务报表》编制。

1) 合并范围

本公司合并财务报表的合并范围以控制为基础确定，所有子公司均纳入合并财务报表。

2) 合并程序

所有纳入合并财务报表合并范围的子公司所采用的会计政策、会计期间与本公司一致，如子公司采用的会计政策、会计期间与本公司不一致的，在编制合并财务报表时，按本公司的会计政策、会计期间进行必要的调整。对于非同一控制下企业合并取得的子公司，以购买日可辨认净资产公允价值为基础对其财务报表进行调整。合并财务报表以本公司及子公司的财务报表为基础，根据其他有关资料，按照权益法调整对子公司的长期股权投资后，由本公司编制。

合并财务报表时抵销本公司与各子公司、各子公司相互之间发生的内部交易对合并资产负债表、合并利润表、合并现金流量表、合并所有者权益变动表的影响。

子公司少数股东应占的权益和损益分别在合并资产负债表中所有者权益项目下和合并利润表中净利润项目下单独列示。子公司少数股东分担的当期亏损超过了少数股东在该子公司期初所有者权益中所享有份额而形成的余额，冲减少数股东权益。

(1) 增加子公司

在报告期内，若因同一控制下企业合并增加子公司的，则调整合并资产负债表的期初数；将子公司合并当期期初至报告期末的收入、费用、利润纳入合并利润表；将子公司合并当期期初至报告期末的现金流量纳入合并现金流量表，同时对比较报表的相关项目进行调整，视同合并后的报告主体在以前期间一直存在。

在报告期内，若因非同一控制下企业合并增加子公司的，则不调整合并资产负债表期初数；将子公司自购买日至报告期末的收入、费用、利润纳入合并利润表；该子公司自购买日至报告期末的现金流量纳入合并现金流量表。通过多次交易分步实现非同一控制下企业合并时，对于购买日之前持有的被购买方的股权，本公司按照该股权在购买日的公允价值进行重新计量，公允价值与其账面价值的差额计入当期投资收益。购买日之前持有的被购买方的股权涉及其他综合收益的，与其相关的其他综合收益转为购买日所属当期投资收益。

(2) 处置子公司

①一般处理方法

在报告期内，本公司处置子公司，则该子公司期初至处置日的收入、费用、利润纳入合并利润表；该

子公司期初至处置日的现金流量纳入合并现金流量表。因处置部分股权投资或其他原因丧失了对原有子公司控制权时，对于处置后的剩余股权投资，本公司按照其在丧失控制权日的公允价值进行重新计量。处置股权取得的对价与剩余股权公允价值之和，减去按原持股比例计算应享有原有子公司自购买日开始持续计算的净资产的份额之间的差额，计入丧失控制权当期的投资收益。与原有子公司股权投资相关的其他综合收益，在丧失控制权时转为当期投资收益。

②分步处置子公司

处置对子公司股权投资直至丧失控制权的各项交易属于一揽子交易的，本公司将各项交易作为一项处置子公司并丧失控制权的交易进行会计处理；但是，在丧失控制权之前每一次处置价款与处置投资对应的享有该子公司净资产份额的差额，在合并财务报表中确认为其他综合收益，在丧失控制权时一并转入丧失控制权当期的损益。

处置对子公司股权投资直至丧失控制权的各项交易不属于一揽子交易的，在丧失控制权之前，按“不丧失控制权的情况下部分处置对子公司的股权投资”进行会计处理；在丧失控制权时，按处置子公司本附注2、（2）①“一般处理方法”进行会计处理。

（3）购买子公司少数股权

本公司因购买少数股权新取得的长期股权投资与按照新增持股比例计算应享有子公司自购买日（或合并日）开始持续计算的可辨认净资产份额之间的差额，调整合并资产负债表中的资本公积中的股本溢价，资本公积中的股本溢价不足冲减的，调整留存收益。

（4）不丧失控制权的情况下部分处置对子公司的股权投资

在不丧失控制权的情况下因部分处置对子公司的股权投资而取得的处置价款与处置长期股权投资相对应享有子公司净资产份额的差额，调整合并资产负债表中的资本公积中的股本溢价，资本公积中的股本溢价不足冲减的，调整留存收益。

7、合营安排分类及共同经营会计处理方法

1) 合营安排的认定和分类

合营安排，是指一项由两个或两个以上的参与方共同控制的安排。合营安排具有下列特征：1)各参与方均受到该安排的约束；2)两个或两个以上的参与方对该安排实施共同控制。任何一个参与方都不能够单独控制该安排，对该安排具有共同控制的任何一个参与方均能够阻止其他参与方或参与方组合单独控制该安排。

共同控制，是指按照相关约定对某项安排所共有的控制，并且该安排的相关活动必须经过分享控制权的参与方一致同意后才能决策。

合营安排分为共同经营和合营企业。共同经营，是指合营方享有该安排相关资产且承担该安排相关负债的合营安排。合营企业，是指合营方仅对该安排的净资产享有权利的合营安排。

2) 合营安排的会计处理

共同经营参与方应当确认其与共同经营中利益份额相关的下列项目，并按照相关企业会计准则的规定进行会计处理：1)确认单独所持有的资产，以及按其份额确认共同持有的资产；2)确认单独所承担的负债，以及按其份额确认共同承担的负债；3)确认出售其享有的共同经营产出份额所产生的收入；4)按其份额确认共同经营因出售产出所产生的收入；5)确认单独所发生的费用，以及按其份额确认共同经营发生的费用。

合营企业参与方应当按照《企业会计准则第2号——长期股权投资》的规定对合营企业的投资进行会计处理。

8、现金及现金等价物的确定标准

现金流量表的现金指企业库存现金及可以随时用于支付的存款。现金等价物指持有的期限短（一般是指从购买日起三个月内到期）、流动性强、易于转换为已知金额现金、价值变动风险很小的投资。

9、外币业务和外币报表折算

1) 外币业务折算

外币交易在初始确认时，采用交易发生日的即期汇率折算为人民币金额。资产负债表日，外币货币性项目采用资产负债表日即期汇率折算，因汇率不同而产生的汇兑差额，除与购建符合资本化条件资产有关的外币专门借款本金及利息的汇兑差额外，计入当期损益；以历史成本计量的外币非货币性项目仍采用交易发生日的即期汇率折算，不改变其人民币金额；以公允价值计量的外币非货币性项目，采用公允价值确定日的即期汇率折算，差额计入当期损益或其他综合收益。

2) 外币财务报表折算

资产负债表中的资产和负债项目，采用资产负债表日的即期汇率折算；所有者权益项目除“未分配利润”项目外，其他项目采用交易发生日的即期汇率折算；利润表中的收入和费用项目，采用交易发生日的即期汇率折算。按照上述折算产生的外币财务报表折算差额，确认为其他综合收益。

10、金融工具

1) 金融资产和金融负债的分类

金融资产在初始确认时划分为以下四类：以公允价值计量且其变动计入当期损益的金融资产（包括交易性金融资产和指定为以公允价值计量且其变动计入当期损益的金融资产）、持有至到期投资、贷款和应收款项、可供出售金融资产。

金融负债在初始确认时划分为以下两类：以公允价值计量且其变动计入当期损益的金融负债（包括交易性金融负债和指定为以公允价值计量且其变动计入当期损益的金融负债）、其他金融负债。

2) 金融资产和金融负债的确认依据、计量方法和终止确认条件

本公司成为金融工具合同的一方时，确认一项金融资产或金融负债。初始确认金融资产或金融负债时，按照公允价值计量；对于以公允价值计量且其变动计入当期损益的金融资产和金融负债，相关交易费用直接计入当期损益；对于其他类别的金融资产或金融负债，相关交易费用计入初始确认金额。

本公司按照公允价值对金融资产进行后续计量，且不扣除将来处置该金融资产时可能发生的交易费用，但下列情况除外：（1）持有至到期投资以及贷款和应收款项采用实际利率法，按摊余成本计量；（2）在活跃市场中没有报价且其公允价值不能可靠计量的权益工具投资，以及与该权益工具挂钩并须通过交付该权益工具结算的衍生金融资产，按照成本计量。

公司采用实际利率法，按摊余成本对金融负债进行后续计量，但下列情况除外：（1）以公允价值计量且其变动计入当期损益的金融负债，按照公允价值计量，且不扣除将来结清金融负债时可能发生的交易费用；（2）与在活跃市场中没有报价、公允价值不能可靠计量的权益工具挂钩并须通过交付该权益工具结算的衍生金融负债，按照成本计量；（3）不属于指定为以公允价值计量且其变动计入当期损益的金融负债的财务担保合同，或没有指定为以公允价值计量且其变动计入当期损益并将以低于市场利率贷款的贷款承诺，在初始确认后按照下列两项金额之中的较高者进行后续计量：1) 按照《企业会计准则第13号——或有事项》确定的金额；2) 初始确认金额扣除按照《企业会计准则第14号——收入》的原则确定的累积摊销额后的余额。

金融资产或金融负债公允价值变动形成的利得或损失，除与套期保值有关外，按照如下方法处理：（1）以公允价值计量且其变动计入当期损益的金融资产或金融负债公允价值变动形成的利得或损失，计入公允价值变动损益；在资产持有期间所取得的利息或现金股利，确认为投资收益；处置时，将实际收到的金额与初始入账金额之间的差额确认为投资收益，同时调整公允价值变动损益。（2）可供出售金融资产的公

允价值变动计入其他综合收益；持有期间按实际利率法计算的利息，计入投资收益；可供出售权益工具投资的现金股利，于被投资单位宣告发放股利时计入投资收益；处置时，将实际收到的金额与账面价值扣除原直接计入其他综合收益的公允价值变动累计额之后的差额确认为投资收益。

当收取某项金融资产现金流量的合同权利已终止或该金融资产所有权上几乎所有的风险和报酬已转移时，终止确认该金融资产；当金融负债的现时义务全部或部分解除时，相应终止确认该金融负债或其一部分。

3) 金融资产转移的确认依据和计量方法

公司已将金融资产所有权上几乎所有的风险和报酬转移给了转入方的，终止确认该金融资产；保留了金融资产所有权上几乎所有的风险和报酬的，继续确认所转移的金融资产，并将收到的对价确认为一项金融负债。公司既没有转移也没有保留金融资产所有权上几乎所有的风险和报酬的，分别下列情况处理：（1）放弃了对该金融资产控制的，终止确认该金融资产；（2）未放弃对该金融资产控制的，按照继续涉入所转移金融资产的程度确认有关金融资产，并相应确认有关负债。

金融资产整体转移满足终止确认条件的，将下列两项金额的差额计入当期损益：（1）所转移金融资产的账面价值；（2）因转移而收到的对价，与原直接计入所有者权益的公允价值变动累计额之和。金融资产部分转移满足终止确认条件的，将所转移金融资产整体的账面价值，在终止确认部分和未终止确认部分之间，按照各自的相对公允价值进行分摊，并将下列两项金额的差额计入当期损益：（1）终止确认部分的账面价值；（2）终止确认部分的对价，与原直接计入所有者权益的公允价值变动累计额中对应终止确认部分的金额之和。

4) 主要金融资产和金融负债的公允价值确定方法

存在活跃市场的金融资产或金融负债，以活跃市场的报价确定其公允价值；不存在活跃市场的金融资产或金融负债，采用估值技术（包括参考熟悉情况并自愿交易的各方最近进行的市场交易中使用的价格、参照实质上相同的其他金融工具的当前公允价值、现金流量折现法和期权定价模型等）确定其公允价值；初始取得或源生的金融资产或承担的金融负债，以市场交易价格作为确定其公允价值的基础。

5) 金融资产的减值测试和减值准备计提方法

资产负债表日对以公允价值计量且其变动计入当期损益的金融资产以外的金融资产的账面价值进行检查，如有客观证据表明该金融资产发生减值的，计提减值准备。

对单项金额重大的金融资产单独进行减值测试；对单项金额不重大的金融资产，可以单独进行减值测

试,或包括在具有类似信用风险特征的金融资产组合中进行减值测试;单独测试未发生减值的金融资产(包括单项金额重大和不重大的金融资产),包括在具有类似信用风险特征的金融资产组合中再进行减值测试。

按摊余成本计量的金融资产,期末有客观证据表明其发生了减值的,根据其账面价值与预计未来现金流量现值之间的差额确认减值损失。在活跃市场中没有报价且其公允价值不能可靠计量的权益工具投资,或与该权益工具挂钩并须通过交付该权益工具结算的衍生金融资产发生减值时,将该权益工具投资或衍生金融资产的账面价值,与按照类似金融资产当时市场收益率对未来现金流量折现确定的现值之间的差额,确认为减值损失。

(1) 可供出售金融资产的减值准备:

期末如果可供出售金融资产的公允价值发生严重下降,或在综合考虑各种相关因素后,预期这种下降趋势属于非暂时性的,就认定其已发生减值,将原直接计入所有者权益的公允价值下降形成的累计损失一并转出,确认减值损失。

对于已确认减值损失的可供出售债务工具,在随后的会计期间公允价值已上升且客观上与确认原减值损失确认后发生的事项有关的,原确认的减值损失予以转回,计入当期损益。可供出售权益工具投资发生的减值损失,不得通过损益转回。

本公司对可供出售权益工具投资的公允价值下跌“严重”的标准为:

如果单项可供出售金融资产的公允价值出现较大幅度下降,超过其持有成本的50%,认定该可供出售金融资产已发生减值为严重的,应计提减值准备,确认减值损失。

本公司对可供出售权益工具投资的公允价值下跌“非暂时性”的标准为:

如果单项可供出售金融资产的公允价值出现较大幅度下降,预期这种下降趋势属于非暂时性的,持续时间超过一年,且在整个持有期间得不到根本改变时,认定该可供出售金融资产已发生减值为非暂时性的,应计提减值准备,确认减值损失。

(2) 持有至到期投资的减值准备:

持有至到期投资减值损失的计量比照应收款项减值损失计量方法处理。

11、应收款项

(1) 单项金额重大并单独计提坏账准备的应收款项

单项金额重大的判断依据或金额标准	金额为人民币 100 万元以上的应收款项确认为单项金额重大的应收款项。
单项金额重大并单项计提坏账准备的计提方法	对单项金额重大的应收款项单独进行减值测试，单独测试未发生减值的应收款项，包括在具有类似信用风险特征的金融资产组合中进行减值测试。单项测试已确认减值损失的应收款项，不再包括在具有类似信用风险特征的应收款项组合中进行减值测试。有客观证据表明其发生了减值的，根据其未来现金流量现值低于其账面价值的差额，确认减值损失，并据此计提相应的坏账准备。

(2) 按信用风险特征组合计提坏账准备的应收款项

组合名称	坏账准备计提方法
账龄组合	账龄分析法

组合中，采用账龄分析法计提坏账准备的：

适用 不适用

账龄	应收账款计提比例	其他应收款计提比例
半年以内	0.00%	0.00%
半年至一年	5.00%	5.00%
1—2 年	10.00%	10.00%
2—3 年	30.00%	30.00%
3—4 年	50.00%	50.00%
4—5 年	100.00%	100.00%
5 年以上	100.00%	100.00%

组合中，采用余额百分比法计提坏账准备的：

适用 不适用

组合中，采用其他方法计提坏账准备的：

适用 不适用

(3) 单项金额不重大但单独计提坏账准备的应收款项

单项计提坏账准备的理由	有客观证据表明发生了减值。
坏账准备的计提方法	根据其未来现金流量现值低于其账面价值的差额，确认减值损失，计提坏账准备。

12、存货

1) 存货的分类

存货分为原材料、库存商品、委托加工物资等。

2) 存货取得和发出的计价及摊销

各类存货的购入与入库按实际成本计价，发出采用加权平均法计价；低值易耗品于其领用时采用一次摊销法。

3) 存货盘存制度

存货盘存采用永续盘存制。

4) 存货可变现净值的依据及存货跌价准备计提方法

期末，在对存货进行全面盘点的基础上，对存货可变现净值低于成本的部分，提取存货跌价准备，计入当期损益。提取时按单个存货项目的成本高于其可变现净值的差额确定。

存货可变现净值是按存货的估计售价减去至完工时估计将要发生的成本、估计的销售费用以及相关税费后的金额。

13、划分为持有待售资产

本公司将同时满足下列条件的非流动资产划分为持有待售资产：

- 1) 该非流动资产或该处置组在其当前状况下仅根据出售此类资产或处置组的惯常条款即可立即出售；
- 2) 本公司已经就处置该非流动资产或该处置组作出决议并取得适当批准；
- 3) 本公司已经与受让方签订了不可撤销的转让协议；
- 4) 该项转让将在一年内完成。

被划分为持有待售的非流动资产和处置组中的资产和负债，分类为流动资产和流动负债。

终止经营为满足下列条件之一的已被处置或被划归为持有待售的、于经营上和编制财务报表时能够在本公司内单独区分的组成部分：

- 1) 该组成部分代表一项独立的主要业务或一个主要经营地区；
- 2) 该组成部分是拟对一项独立的主要业务或一个主要经营地区进行处置计划的一部分；
- 3) 该组成部分是仅仅为了再出售而取得的子公司。

对于持有待售的固定资产，公司将该项资产的预计净残值调整为反映其公允价值减去处置费用后的金额（但不得超过该项资产符合持有待售条件时的原账面价值），原账面价值高于调整后预计净残值的差额，作为资产减值损失计入当期损益。

符合持有待售条件的无形资产等其他非流动资产，按上述原则处理。

14、长期股权投资

1) 投资成本的确定

（1）同一控制下的企业合并形成的，合并方以支付现金、转让非现金资产、承担债务或发行权益性证券作为合并对价的，在合并日按照被合并方所有者权益在最终控制方合并财务报表中的账面价值的份额作为其初始投资成本。长期股权投资初始投资成本与支付的合并对价的账面价值或发行股份的面值总额之间的差额调整资本公积（资本溢价或股本溢价）；资本公积不足冲减的，调整留存收益。

分步实现同一控制下企业合并的，应当以持股比例计算的合并日应享有被合并方账面所有者权益份额作为该项投资的初始投资成本。初始投资成本与其原长期股权投资账面价值加上合并日取得进一步股份新支付对价的公允价值之和的差额，调整资本公积（资本溢价或股本溢价），资本公积不足冲减的，冲减留存收益。

（2）非同一控制下的企业合并形成的，在购买日按照支付的合并对价的公允价值作为其初始投资成本。

（3）除企业合并形成以外的：以支付现金取得的，按照实际支付的购买价款作为其初始投资成本；以发行权益性证券取得的，按照发行权益性证券的公允价值作为其初始投资成本；投资者投入的，按照投资合同或协议约定的价值作为其初始投资成本（合同或协议约定价值不公允的除外）。

2) 后续计量及损益确认方法

本公司能够对被投资单位实施控制的长期股权投资,在本公司个别财务报表中采用成本法核算;对具有

共同控制或重大影响的长期股权投资，采用权益法核算。

采用成本法时,长期股权投资按初始投资成本计价,除取得投资时实际支付的价款或对价中包含的已宣告但尚未发放的现金股利或利润外,按享有被投资单位宣告分派的现金股利或利润,确认为当期投资收益,并同时根据有关资产减值政策考虑长期投资是否减值。

采用权益法时,长期股权投资的初始投资成本大于投资时应享有被投资单位可辨认净资产公允价值份额的,归入长期股权投资的初始投资成本;长期股权投资的初始投资成本小于投资时应享有被投资单位可辨认净资产公允价值份额的,其差额计入当期损益,同时调整长期股权投资的成本。

采用权益法时,取得长期股权投资后,按照应享有或应分担的被投资单位实现的净损益的份额,确认投资损益并调整长期股权投资的账面价值。在确认应享有被投资单位净损益的份额时,以取得投资时被投资单位各项可辨认资产等的公允价值为基础,按照本公司的会计政策及会计期间,并抵销与联营企业及合营企业之间发生的内部交易损益按照持股比例计算归属于投资企业的部分(但内部交易损失属于资产减值损失的,应全额确认),对被投资单位的净利润进行调整后确认。按照被投资单位宣告分派的利润或现金股利计算应分得的部分,相应减少长期股权投资的账面价值。本公司确认被投资单位发生的净亏损,以长期股权投资的账面价值以及其他实质上构成对被投资单位净投资的长期权益减记至零为限,本公司负有承担额外损失义务的除外。对于被投资单位除净损益以外所有者权益的其他变动,调整长期股权投资的账面价值并计入所有者权益。

3) 确定对被投资单位具有控制、重大影响的依据

控制,是指拥有对被投资方的权力,通过参与被投资方的相关活动而享有可变回报,并且有能力运用对被投资方的权力影响回报金额;重大影响,是指投资方对被投资单位的财务和经营政策有参与决策的权力,但并不能够控制或者与其他方一起共同控制这些政策的制定。

4) 长期股权投资的处置

(1) 部分处置对子公司的长期股权投资,但不丧失控制权的情形

部分处置对子公司的长期股权投资,但不丧失控制权时,应当将处置价款与处置投资对应的账面价值的差额确认为当期投资收益。

(2) 部分处置股权投资或其他原因丧失了对子公司控制权的情形

部分处置股权投资或其他原因丧失了对子公司控制权的,对于处置的股权,应结转与所售股权相对应的长期股权投资的账面价值,出售所得价款与处置长期股权投资账面价值之间差额,确认为投资收益(损

失)；同时，对于剩余股权，应当按其账面价值确认为长期股权投资或其它相关金融资产。处置后的剩余股权能够对子公司实施共同控制或重大影响的，应按有关成本法转为权益法的相关规定进行会计处理。

5) 减值测试方法及减值准备计提方法

对子公司、联营企业及合营企业的投资，在资产负债表日有客观证据表明其发生减值的，按照账面价值与可收回金额的差额计提相应的减值准备。

15、投资性房地产

投资性房地产计量模式

成本法计量

折旧或摊销方法

采用与固定资产和无形资产相同的方法计提折旧或进行摊销。

16、固定资产

(1) 确认条件

本公司固定资产系为生产商品、提供劳务、出租或经营管理而持有的并且使用寿命超过一年的有形资产。固定资产同时满足下列条件的，予以确认：与该固定资产有关的经济利益很可能流入企业；该固定资产的成本能够可靠地计量。

(2) 折旧方法

类别	折旧方法	折旧年限	残值率	年折旧率
研发用电脑设备	年限平均法	5 年	3%	19.40%
房屋建筑物	年限平均法	30 年	3%	3.23%
办公设备	年限平均法	5 年	3%	19.40%
生产设备	年限平均法	5 年	3%	19.40%
运输工具	年限平均法	10 年	3%	9.70%

(3) 融资租入固定资产的认定依据、计价和折旧方法

融资租赁方式租入的固定资产，能合理确定租赁期届满时将会取得租赁资产所有权的，在租赁资产尚可使用年限内计提折旧；无法合理确定租赁期届满时能够取得租赁资产所有权的，在租赁期与租赁资产尚可使

用年限两者中较短的期间内计提折旧。

17、在建工程

1)在建工程的类别

在建工程包括施工前期准备、正在施工中的建筑工程、安装工程、技术改造和大修理工程等。

2)在建工程的核算

在建工程按照实际发生的支出分项目核算，并在工程达到预定可使用状态时结转为固定资产。如果达到预定可使用状态时，尚未办理竣工结算的，按估计价值结转，待办理竣工结算手续后再作调整。

3)在建工程减值准备

资产负债表日，有迹象表明在建工程发生减值的，按照账面价值与可收回金额的差额计提相应的减值准备。

18、借款费用

1) 借款费用资本化的确认原则

企业发生的借款费用，可直接归属于符合资本化条件的资产的购建或者生产的，予以资本化，计入相关资产成本；其他借款费用，在发生时根据其发生额确认为费用，计入当期损益。

借款费用同时满足下列条件的，开始资本化。

(1) 资产支出已经发生，资产支出包括为购建或者生产符合资本化条件的资产而以支付现金、转移非现金资产或者承担带息债务形式发生的支出；

(2) 借款费用已经发生；

(3) 为使资产达到预定可使用或者可销售状态所必要的购建或者生产活动已经开始。

2) 购建或者生产符合资本化条件的资产达到预定可使用或者可销售状态时，借款费用停止资本化。在符合资本化条件的资产达到预定可使用或者可销售状态之后所发生的借款费用，在发生时根据其发生额确认为费用，计入当期损益。

符合资本化条件的资产在购建或者生产过程中发生非正常中断、且中断时间连续超过3个月的，借款费用暂停资本化。

3) 借款费用资本化金额的计算方法

专门借款的利息费用，以当期实际发生的利息费用，减去将尚未动用的借款资金存入银行取得的利息收入或进行暂时性投资取得的投资收益后的金额确定。

一般借款的利息费用，根据累计资产支出超过专门借款部分的资产支出加权平均数乘以所占用一般借款的资本化率计算确定，资本化率根据一般借款加权平均利率计算确定。

允许的资本化的辅助费用、汇兑差额按实际发生额直接资本化。

19、生物资产

无。

20、油气资产

无。

21、无形资产

(1) 计价方法、使用寿命、减值测试

A、无形资产的计价方法

公司无形资产按照成本进行初始计量。

B、使用寿命有限的无形资产的使用寿命估计情况

使用寿命有限的无形资产，自该无形资产可供使用时起，在使用寿命期内分期平均摊销，计入损益。

使用寿命不确定的无形资产不予摊销。

源自合同性权利或其他法定权利取得的无形资产，其使用寿命不应超过合同性权利或其他法定权利的期限；没有明确的合同或法律规定的无形资产，根据专家论证、同行业的情况以及历史经验等来确定使用寿命。如果经过这些努力确实无法合理确定无形资产为企业带来经济利益期限，再将其作为使用寿命不确定的无形资产。

如果预计某项无形资产已不能为企业带来未来经济利益的，将该无形资产的账面价值全部转入管理费用。

本公司无形资产包括计算机软件等，计算机软件按照3-5年进行摊销。

C、使用寿命不确定的无形资产的判断依据

本公司不存在使用寿命不确定的无形资产。

D、无形资产的减值准备

使用寿命确定的无形资产，在资产负债表日有迹象表明发生减值的，按照账面价值与可收回金额的差额计提相应的减值准备；使用寿命不确定的无形资产和尚未达到可使用状态的无形资产，无论是否存在减值迹象，每年均进行减值测试。

(2) 内部研究开发支出会计政策

A、研究阶段支出是指为获得并理解新的科学或技术知识而进行的独创性的有计划调查所发生的支出。公司内部研究项目的研究阶段支出，于发生时计入当期损益。

B、开发阶段支出是在进行商业性生产或使用前，将研究成果或其他知识应用于某项计划或设计，以生产出新的或具有实质性改进的材料、装置、产品等过程中所发生的支出。

公司内部研究项目的开发阶段支出，同时满足下列条件时确认为无形资产，否则计入当期损益：

- a. 完成该无形资产以使其能够使用或出售在技术上具有可行性；
- b. 具有完成该无形资产并使用或出售的意图；
- c. 无形资产产生经济利益方式，包括能够证明运用该无形资产生产的产品存在市场或无形资产自身存在市场；
- d. 有足够的技术、财务资源和其他资源条件支持，以完成该无形资产的开发，并有能力使用或出售该无形资产；
- e. 归属于该无形资产开发阶段的支出能够可靠计量。

22、长期资产减值

(1) 减值测试的范围

除存货、投资性房地产及金融资产外，本公司对于长期股权投资、固定资产、在建工程、无形资产、商誉等长期资产，每期末判断相关资产是否存在可能发生减值的迹象。因企业合并所形成的商誉和使用寿命不确定的无形资产，无论是否存在减值迹象，每年都进行减值测试。

(2) 资产减值损失的确认

资产减值损失是根据期末各项资产预计可收回金额低于其账面价值的差额确认。

另外，成本法核算的、在活跃市场中没有报价、公允价值不能可靠计量的长期股权投资，将该投资的账面价值，与按照类似金融资产当时市场收益率对未来现金流量折现确定的现值之间的差额，确认为减值损失，计入当期损益。

资产减值损失确认后，减值资产的折旧或者摊销费用应当在未来期间作相应调整，以使该资产在剩余使用寿命内，系统地分摊调整后的资产账面价值（扣除预计净残值）。

资产减值损失一经确认，在以后会计期间不得转回。

（3）预计可收回金额的确定方法

根据资产的公允价值减去处置费用后的净额与资产预计未来现金流量的现值两者之间较高者确定。

（4）资产组的认定及减值

有迹象表明一项资产可能发生减值的，以单项资产为基础估计其可收回金额。难以对单项资产的可收回金额进行估计的，以该资产所属的资产组为基础确定资产组的可收回金额。

资产组的认定，以资产组产生的主要现金流入是否独立于其他资产或者资产组的现金流入为依据。同时，考虑企业管理层管理生产经营活动的方式和对资产的持续使用或者处置的决策方式等。

资产组一经确定，各个会计期间应当保持一致，不得随意变更。

本公司进行资产减值测试时，对于因企业合并形成的商誉的账面价值，自购买日起分摊至相关的资产组；难以分摊至相关的资产组的，将其分摊至相关的资产组组合。

资产组或者资产组组合的可收回金额低于其账面价值的，确认相应的减值损失；账面价值包括商誉分摊额的，减值损失金额先抵减分摊至资产组或者资产组组合中商誉的账面价值，再根据资产组或者资产组组合中除商誉之外的其他各项资产的账面价值所占比重，按比例抵减其他各项资产的账面价值。

23、长期待摊费用

公司的长期待摊费用是指已经支出，但摊销期限在1年以上（不含1年）的各项费用。长期待摊费用均在各费用项目的预计受益期间内分期平均摊销，如果长期待摊的费用项目不能使以后会计期间受益的，将尚未摊销的该项目的摊余价值全部转入当期损益。

24、职工薪酬

(1) 短期薪酬的会计处理方法

本公司在职工提供服务的会计期间，将实际发生的短期薪酬确认为负债，并计入当期损益或相关资产成本。其中，非货币性福利按照公允价值计量。

(2) 离职后福利的会计处理方法

本公司职工参加了由当地劳动和社会保障部门组织实施的社会基本养老保险。本公司以当地规定的社会基本养老保险缴纳基数和比例，按月向当地社会基本养老保险经办机构缴纳养老保险费。职工退休后，当地劳动及社会保障部门有责任向已退休员工支付社会基本养老金。本公司在职工提供服务的会计期间，将根据上述社保规定计算应缴纳的金额确认为负债，并计入当期损益或相关资产成本。

本公司按当地政府的相关规定为职工缴纳失业保险，在职工为本公司提供服务的会计期间，按以当地规定的缴纳基数和比例计算应缴纳金额，确认为负债，并计入当期损益或相关资产成本。

(3) 辞退福利的会计处理方法

本公司在职工劳动合同到期之前解除与职工的劳动关系、或者为鼓励职工自愿接受裁减而提出给予补偿，在本公司不能单方面撤回解除劳动关系计划或裁减建议时和确认与涉及支付辞退福利的重组相关的成本费用时两者孰早日，确认因解除与职工的劳动关系给予补偿而产生的负债，同时计入当期损益。

(4) 其他长期职工福利的会计处理方法

无。

25、预计负债

1) 因对外提供担保、诉讼事项、产品质量保证、亏损合同等或有事项形成的义务成为本公司承担的现时义务，履行该义务很可能导致经济利益流出公司，且该义务的金额能够可靠的计量时，本公司将该项义务确认为预计负债。

2) 本公司按照履行相关现时义务所需支出的最佳估计数对预计负债进行初始计量，并在资产负债表日对预计负债的账面价值进行复核。

26、股份支付

1) 股份支付的种类

包括以权益结算的股份支付和以现金结算的股份支付。

2) 权益工具公允价值的确定方法

(1) 存在活跃市场的，按照活跃市场中的报价确定。

(2) 不存在活跃市场的，采用估值技术确定，包括参考熟悉情况并自愿交易的各方最近进行的市场交易中使用的价格、参照实质上相同的其他金融工具的当前公允价值、现金流量折现法和期权定价模型等。

3) 确认可行权权益工具最佳估计的依据

根据最新取得的可行权职工数变动等后续信息进行估计。

4) 实施、修改、终止股份支付计划的相关会计处理

(1) 以权益结算的股份支付

授予后立即可行权的换取职工服务的以权益结算的股份支付，在授予日按照权益工具的公允价值计入相关成本或费用，相应调整资本公积。完成等待期内的服务或达到规定业绩条件才可行权的换取职工服务的以权益结算的股份支付，在等待期内的每个资产负债表日，以对可行权权益工具数量的最佳估计为基础，按权益工具授予日的公允价值，将当期取得的服务计入相关成本或费用，相应调整资本公积。

换取其他方服务的权益结算的股份支付，如果其他方服务的公允价值能够可靠计量的，按照其他方服务在取得日的公允价值计量；如果其他方服务的公允价值不能可靠计量，但权益工具的公允价值能够可靠计量的，按照权益工具在服务取得日的公允价值计量，计入相关成本或费用，相应增加所有者权益。

(2) 以现金结算的股份支付

授予后立即可行权的换取职工服务的以现金结算的股份支付，在授予日按本公司承担负债的公允价值计入相关成本或费用，相应增加负债。完成等待期内的服务或达到规定业绩条件才可行权的换取职工服务的以现金结算的股份支付，在等待期内的每个资产负债表日，以对可行权情况的最佳估计为基础，按本公司承担负债的公允价值，将当期取得的服务计入相关成本或费用和相应的负债。

(3) 修改、终止股份支付计划

如果修改增加了所授予的权益工具的公允价值，本公司按照权益工具公允价值的增加相应地确认取得服务的增加；如果修改增加了所授予的权益工具的数量，本公司将增加的权益工具的公允价值相应地确认

为取得服务的增加；如果本公司按照有利于职工的方式修改可行权条件，公司在处理可行权条件时，考虑修改后的可行权条件。

如果修改减少了授予的权益工具的公允价值，本公司继续以权益工具在授予日的公允价值为基础，确认取得服务的金额，而不考虑权益工具公允价值的减少；如果修改减少了授予的权益工具的数量，本公司将减少部分作为已授予的权益工具的取消来进行处理；如果以不利于职工的方式修改了可行权条件，在处理可行权条件时，不考虑修改后的可行权条件。

如果本公司在等待期内取消了所授予的权益工具或结算了所授予的权益工具（因未满足可行权条件而被取消的除外），则将取消或结算作为加速可行权处理，立即确认原本在剩余等待期内确认的金额。

27、优先股、永续债等其他金融工具

无。

28、收入

1) 商品销售收入

本公司已将商品所有权上的主要风险和报酬转移给购货方；既没有保留通常与所有权相联系的继续管理权，也没有对已售出的商品实施有效控制；相关的经济利益很可能流入企业；收入的金额和相关的成本能够可靠地计量，确认收入的实现。

2) 提供劳务收入

对在同一会计年度内开始并完成的劳务，于完成劳务时确认收入；如果劳务的开始和完成分属不同的会计年度，则在提供劳务交易的结果能够可靠估计的情况下，于期末按完工百分比法确认相关的劳务收入。

完工百分比确认方法：以与客户签订的合同或确认函约定的服务期限为准，以已提供服务的时间占服务总期限的比例来确定完工进度，依据项目预算的总成本及确认的完工进度来确定项目成本。

如果在资产负债表日提供劳务交易结果不能可靠估计的，区分以下情况处理：

（1）已经发生的劳务成本预计能够得到补偿的，按照已经发生的劳务成本金额确认提供劳务收入，并按相同金额结转劳务成本。

（2）已经发生的劳务成本预计不能够得到补偿的，将已经发生的劳务成本计入当期损益，则不确认提供劳务收入。

3) 让渡资产使用权

让渡资产使用权在同时满足相关的经济利益很可能流入、收入金额能够可靠计量时，确认让渡资产使用权的收入。利息收入按照他人使用本公司货币资金的时间和实际利率计算确定；使用费收入按有关合同或协议约定的收费时间和方法计算确定。

29、政府补助

(1) 与资产相关的政府补助判断依据及会计处理方法

与购建固定资产、无形资产等长期资产相关的政府补助，确认为递延收益，按照所建造或购买的资产使用年限分期计入营业外收入。相关资产在使用寿命结束前被出售、转让、报废或发生毁损的，将递延收益余额一次性转入资产处置当期的损益。

(2) 与收益相关的政府补助判断依据及会计处理方法

与收益相关的政府补助，若以固定的定额标准取得的政府补助，按照应收金额计量，确认为营业外收入，否则应当按照实际收到的金额计量。收到的与收益相关的政府补助，用于补偿以后期间的相关费用或损失的，确认为递延收益，在确认相关费用的期间计入当期损益；用于补偿已经发生的相关费用或损失的，取得时直接计入当期损益。

30、递延所得税资产/递延所得税负债

(1) 递延所得税资产的确认

A、本公司以很可能取得用来抵扣可抵扣暂时性差异的应纳税所得额为限，确认由可抵扣暂时性差异产生的递延所得税资产。但是同时具有下列特征的交易中因资产或负债的初始确认所产生的递延所得税资产不予确认：

- a. 该项交易不是企业合并；
- b. 交易发生时既不影响会计利润也不影响应纳税所得额(或可抵扣亏损)。

B、本公司对与子公司、联营公司及合营企业投资相关的可抵扣暂时性差异，同时满足下列条件的，确认相应的递延所得税资产：

- a. 暂时性差异在可预见的未来很可能转回；
- b. 未来很可能获得用来抵扣暂时性差异的应纳税所得额。

C、本公司对于能够结转以后年度的可抵扣亏损和税款抵减，以很可能获得用来抵扣可抵扣亏损和税款抵减的未来应纳税所得额为限，确认相应的递延所得税资产。

(2) 递延所得税负债的确认

除下列情况产生的递延所得税负债以外，本公司确认所有应纳税暂时性差异产生的递延所得税负债：

A、商誉的初始确认；

B、同时满足具有下列特征的交易中产生的资产或负债的初始确认：

a. 该项交易不是企业合并；

b. 交易发生时既不影响会计利润也不影响应纳税所得额(或可抵扣亏损)。

C、本公司对与子公司、联营公司及合营企业投资产生相关的应纳税暂时性差异，同时满足下列条件的：

a. 投资企业能够控制暂时性差异的转回的时间；

b. 该暂时性差异在可预见的未来很可能不会转回。

31、租赁

(1) 经营租赁的会计处理方法

本公司为承租人时，在租赁期内各个期间按照直线法将租金计入相关资产成本或确认为当期损益，发生的初始直接费用，直接计入当期损益。或有租金在实际发生时计入当期损益。

本公司为出租人时，在租赁期内各个期间按照直线法将租金确认为当期损益，发生的初始直接费用，除金额较大的予以资本化并分期计入损益外，均直接计入当期损益。或有租金在实际发生时计入当期损益。

(2) 融资租赁的会计处理方法

本公司为承租人时，在租赁期开始日，本公司以租赁开始日租赁资产公允价值与最低租赁付款额现值中两者较低者作为租入资产的入账价值，将最低租赁付款额作为长期应付款的入账价值，其差额为未确认融资费用，发生的初始直接费用，计入租赁资产价值。在租赁期各个期间，采用实际利率法计算确认当期的融资费用。

本公司为出租人时，在租赁期开始日，本公司以租赁开始日最低租赁收款额与初始直接费用之和作为应收融资租赁款的入账价值，同时记录未担保余值；将最低租赁收款额、初始直接费用及未担保余值之和

与其现值之和的差额确认为未实现融资收益。在租赁期各个期间，采用实际利率法计算确认当期的融资收入。

32、其他重要的会计政策和会计估计

无。

33、重要会计政策和会计估计变更

(1) 重要会计政策变更

适用 不适用

根据财政部2015年11月4日印发的《企业会计准则解释第7号》（以下简称“解释7号”）关于限制性股票的会计处理的解释，公司对本期发生的限制性股票按照解释7号进行了会计处理，同时对解释7号发布前授予的限制性股票的回购义务进行了追溯调整，增加期初库存股及其他非流动负债金额54,274,750.00元。

(2) 重要会计估计变更

适用 不适用

34、其他

无。

六、税项

1、主要税种及税率

税种	计税依据	税率
增值税	销售货物或现代服务业收入	17%、6%
营业税	应纳税营业额	5%、3%
城市维护建设税	应缴流转税税额	7%
企业所得税	应纳税所得额	25%、16.5%、15%、12.5%、0%
房产税	从价计征的，按房产原值一次减除30%后余值的1.2%计缴；从租计征的，按租金收入的12%计缴	房产余值的1.2%、租金收入的12%
教育费附加	应缴流转税税额	3%

地方教育费附加	应缴流转税税额	2%
---------	---------	----

存在不同企业所得税税率纳税主体的，披露情况说明

纳税主体名称	所得税税率
东方网力科技股份有限公司	15%
重庆网力视界科技有限公司	15%
东方网力（香港）有限公司	16.5%
广州嘉崎智能科技有限公司	12.5%
动力盈科实业（深圳）有限公司	15%
苏州华启智能科技有限公司	15%
苏州交运电子科技有限公司	0%

2、税收优惠

1) 依据国发【2000】18号《鼓励软件产业和集成电路产业发展的若干政策》、财税【2000】25号《关于鼓励软件产业和集成电路产业发展有关税收政策问题的通知》、国发【2011】4号《国务院关于印发进一步鼓励软件产业和集成电路产业发展若干政策的通知》、财税【2011】100号《关于软件产品增值税政策的通知》、京财税【2011】2325号《财政部 国家税务总局关于软件产品增值税政策的通知》和财税【2008】1号《关于企业所得税若干优惠政策的通知》的规定，在我国境内开发生产软件产品，对增值税一般纳税人销售其自行开发生产的软件产品，按17%的法定税率征收增值税，对实际税负超过3%的部分即征即退；所退税款由公司用于研究开发软件产品和扩大再生产，不作为公司所得税应税收入。

2) 企业所得税

(1) 本公司于2014年10月30日通过北京市科学技术委员会、北京市财政局、北京市国家税务局和北京市地方税务局的高新技术企业审核，取得《高新技术企业证书》(证书编号：GR201411001784)，有效期为三年，本期减按15%的税率缴纳企业所得税。

(2) 本公司之子公司重庆网力视界科技有限公司根据财税 [2011]58号、国家税务总局公告2012年第12号相关规定享受西部大开发优惠政策，本期减按15%的税率缴纳企业所得税。

(3) 本公司之子公司东方网力（香港）有限公司企业所得税率为16.5%。

(4) 2013年9月28日，经广东省经济和信息化委员会核准，本公司之子公司广州嘉崎智能科技有限公司符合《关于进一步鼓励软件产业和集成电路产业发展的若干政策》和《软件产业认定管理办法》的规定，认定为软件企业并获得编号为粤R-2013-0346的《软件企业认定证书》；根据财政部、国家税务总局《关于

企业所得税若干优惠政策的通知》（财税[2008]1号）规定，新办软件企业享受自获利年度起2年免征、3年减半征收企业所得税的优惠，本期减按12.5%的税率缴纳企业所得税。

（5）2012年9月12日,经深圳市科技创新委员会、深圳市财政委员会、深圳市国家税务局、深圳市地方税务局的高新技术企业审核，本公司之子公司动力盈科实业（深圳）有限公司取得《高新技术企业证书》（证书编号GR201244200099），有效期3年；并于2015年11月2日通过复审并取得《高新技术企业证书》（证书编号GR201544201225），有效期3年，本期减按15%的税率缴纳企业所得税。

（6）2012年10月25日，经江苏省科学技术厅、江苏省财政厅、江苏省国家税务局、江苏省地方税务局的高新技术企业审核，本公司之子公司苏州华启智能科技有限公司取得《高新技术企业证书》（证书编号：GR201232001218），有效期3年；并于2015年11月3日通过复审但尚未取得高新技术企业证书，本期暂按15%的税率缴纳企业所得税。

（7）2014年10月23日，经江苏省经济和信息化委员会核准，苏州华启智能科技有限公司之子公司苏州交运电子科技有限公司符合《进一步鼓励软件产业和集成电路产业发展的若干政策》和《软件企业认定管理办法》的相关规定，被认定为软件企业并获得证书编号为苏R-2014-E0094的《软件企业认定证书》，本期减按0%的税率缴纳企业所得税。

（8）本期除上述公司外其他子公司的企业所得税税率均为25%。

3）其他税项按照国家和地方有关规定计算缴纳。

3、其他

无。

七、合并财务报表项目注释

1、货币资金

单位：元

项目	期末余额	期初余额
库存现金	82,145.70	48,137.67
银行存款	793,074,796.02	468,193,460.95
其他货币资金	18,116,093.88	64,033,283.41
合计	811,273,035.60	532,274,882.03
其中：存放在境外的款项总额	7,686,531.92	2,870,721.32

其他说明

公司2015年12月31日货币资金存在变现受限制的款项共计18,116,093.88元，其中银行承兑汇票保证金11,269,070.38元，保函保证金6,847,023.50元。

2、以公允价值计量且其变动计入当期损益的金融资产

无。

3、衍生金融资产

适用 不适用

4、应收票据

(1) 应收票据分类列示

单位：元

项目	期末余额	期初余额
银行承兑票据	47,513,740.80	42,238,502.80
商业承兑票据	4,000,000.00	
合计	51,513,740.80	42,238,502.80

(2) 期末公司已质押的应收票据

无。

(3) 期末公司已背书或贴现且在资产负债表日尚未到期的应收票据

无。

(4) 期末公司因出票人未履约而将其转应收账款的票据

无。

5、应收账款

(1) 应收账款分类披露

单位：元

类别	期末余额	期初余额
----	------	------

	账面余额		坏账准备		账面价值	账面余额		坏账准备		账面价值
	金额	比例	金额	计提比例		金额	比例	金额	计提比例	
按信用风险特征组合计提坏账准备的应收账款	734,376,195.67	100.00%	27,042,224.60	3.68%	707,333,971.07	285,048,091.23	100.00%	6,683,409.49	2.34%	278,364,681.74
合计	734,376,195.67	100.00%	27,042,224.60	3.68%	707,333,971.07	285,048,091.23	100.00%	6,683,409.49	2.34%	278,364,681.74

期末单项金额重大并单项计提坏账准备的应收账款：

适用 不适用

组合中，按账龄分析法计提坏账准备的应收账款：

适用 不适用

单位：元

账龄	期末余额		
	应收账款	坏账准备	计提比例
1 年以内分项			
其中：半年以内	521,804,070.49	3,857,453.42	0.74%
半年至 1 年	107,712,925.88	5,385,646.32	5.00%
1 年以内小计	629,516,996.37	9,243,099.74	1.47%
1 至 2 年	73,683,329.68	7,368,332.97	10.00%
2 至 3 年	28,351,648.54	8,505,494.55	30.00%
3 年以上	2,824,221.08	1,925,297.34	
3 至 4 年	1,797,847.48	898,923.74	50.00%
4 至 5 年	613,072.30	613,072.30	100.00%
5 年以上	413,301.30	413,301.30	100.00%

确定该组合依据的说明：

组合中，采用余额百分比法计提坏账准备的应收账款：

适用 不适用

组合中，采用其他方法计提坏账准备的应收账款：

无。

(2) 本期计提、收回或转回的坏账准备情况

本期计提坏账准备金额 9,095,931.27 元；本期收回或转回坏账准备金额元。

本期因合并增加的应收账款坏账准备是11,262,883.84。

(3) 本期实际核销的应收账款情况

无。

(4) 按欠款方归集的期末余额前五名的应收账款情况

单位名称	期末余额	账龄	占应收账款总额的比例(%)	坏账准备期末余额
博康云信科技有限公司	193,737,983.84	1年以内 1至2年	26.38	6,858,019.54
中车青岛四方机车车辆股份有限公司	36,971,018.21	半年以内	5.03	1,848,550.91
广东惠禾科技有限公司	30,052,300.00	半年以内	4.09	
江西北邮信息通信技术有限公司	25,258,049.18	半年以内	3.44	
中盟科技有限公司	24,061,554.00	半年以内	3.28	
合计	310,080,905.23		42.22	8,706,570.45

注：博康云信科技有限公司原名“深圳市博康系统工程有限公司”

(5) 因金融资产转移而终止确认的应收账款

2015年12月，公司将应收账款82,550,000.00元进行了转让，转让价款79,990,950.00元，本次因终止确认应收账款而形成的损失为2,559,050.00元。

(6) 转移应收账款且继续涉入形成的资产、负债金额

无。

6、预付款项

(1) 预付款项按账龄列示

单位：元

账龄	期末余额		期初余额	
	金额	比例	金额	比例
1年以内	154,269,326.63	95.02%	157,151,380.81	95.86%
1至2年	5,655,907.13	3.49%	1,771,992.19	1.08%
2至3年	882,703.35	0.54%	3,221,810.54	1.97%
3年以上	1,546,793.09	0.95%	1,788,375.64	1.09%

合计	162,354,730.20	--	163,933,559.18	--
----	----------------	----	----------------	----

(2) 按预付对象归集的期末余额前五名的预付款情况

单位名称	期末余额	占预付账款年末余额合计数比例 (%)
北京银泰锦宏科技有限责任公司	41,335,782.95	25.46
北京红嘉福科技有限公司	24,036,350.00	14.8
北京网信未来信息技术有限公司	13,213,549.76	8.14
珠海市威思德信息技术有限公司	12,890,755.59	7.94
天津蓝波科技有限公司	11,322,448.10	6.97
合计	102,798,886.40	63.31

其他说明：

无。

7、应收利息

(1) 应收利息分类

单位：元

项目	期末余额	期初余额

(2) 重要逾期利息

借款单位	期末余额	逾期时间	逾期原因	是否发生减值及其判断依据

其他说明：

不适用。

8、应收股利

(1) 应收股利

单位：元

项目(或被投资单位)	期末余额	期初余额

(2) 重要的账龄超过 1 年的应收股利

单位：元

项目(或被投资单位)	期末余额	账龄	未收回的原因	是否发生减值及其判断依据

其他说明：

不适用。

9、其他应收款

(1) 其他应收款分类披露

单位：元

类别	期末余额					期初余额				
	账面余额		坏账准备		账面价值	账面余额		坏账准备		账面价值
	金额	比例	金额	计提比例		金额	比例	金额	计提比例	
按信用风险特征组合计提坏账准备的其他应收款	22,836,921.17	100.00%	912,304.94	3.99%	21,924,616.23	13,125,694.59	100.00%	891,100.63	6.79%	12,234,593.96
合计	22,836,921.17	100.00%	912,304.94	3.99%	21,924,616.23	13,125,694.59	100.00%	891,100.63	6.79%	12,234,593.96

期末单项金额重大并单项计提坏账准备的其他应收款：

适用 不适用

组合中，按账龄分析法计提坏账准备的其他应收款：

适用 不适用

单位：元

账龄	期末余额		
	其他应收款	坏账准备	计提比例
1 年以内分项			
其中：半年以内	18,691,892.78	16,520.40	0.09%
半年至 1 年	836,041.99	41,802.10	5.00%
1 年以内小计	19,527,934.77	58,322.50	0.30%
1 至 2 年	1,765,757.40	176,575.74	10.00%
2 至 3 年	791,749.00	237,524.70	30.00%
3 年以上	751,480.00	439,882.00	
3 至 4 年	623,196.00	311,598.00	50.00%
4 至 5 年	122,534.00	122,534.00	100.00%
5 年以上	5,750.00	5,750.00	100.00%
合计	22,836,921.17	912,304.94	

确定该组合依据的说明：

组合中，采用余额百分比法计提坏账准备的其他应收款：

适用 不适用

组合中，采用其他方法计提坏账准备的其他应收款：

适用 不适用

(2) 本期计提、收回或转回的坏账准备情况

本期计提坏账准备金额-306,829.53 元；本期收回或转回坏账准备金额元。

其中本期坏账准备转回或收回金额重要的：

单位： 元

单位名称	转回或收回金额	收回方式

(3) 本期实际核销的其他应收款情况

单位： 元

项目	核销金额

其中重要的其他应收款核销情况：

单位： 元

单位名称	其他应收款性质	核销金额	核销原因	履行的核销程序	款项是否由关联交易产生

其他应收款核销说明：

(4) 其他应收款按款项性质分类情况

单位： 元

款项性质	期末账面余额	期初账面余额
备用金	7,273,670.28	7,015,671.00
公司往来款	6,534,715.01	760,922.28
投标保证金	4,045,170.90	1,780,190.40
押金	2,116,863.40	2,035,713.33
其他	2,866,501.58	1,533,197.58
合计	22,836,921.17	13,125,694.59

(5) 按欠款方归集的期末余额前五名的其他应收款情况

单位： 元

单位名称	款项的性质	期末余额	账龄	占其他应收款期末	坏账准备期末余额

				余额合计数的比例	
中盟科技有限公司	往来款	5,500,000.00	半年以内	24.08%	
许佳敏	备用金	715,000.00	半年以内	3.13%	
李奇	房租押金	700,493.40	1-2 年	3.07%	70,049.34
北京牡丹电子集团 有限责任公司	房租押金	622,323.00	半年以内	2.73%	
青海省公安厅	投标保证金	511,000.00	半年以内	2.24%	
合计	--	8,048,816.40	--	35.25%	70,049.34

(6) 涉及政府补助的应收款项

无。

(7) 因金融资产转移而终止确认的其他应收款

无。

(8) 转移其他应收款且继续涉入形成的资产、负债金额

无。

其他说明：

无。

10、存货

(1) 存货分类

单位：元

项目	期末余额			期初余额		
	账面余额	跌价准备	账面价值	账面余额	跌价准备	账面价值
原材料	34,457,441.59	268,506.17	34,188,935.42	13,747,623.54		13,747,623.54
在产品	3,354,414.15		3,354,414.15			
库存商品	98,694,392.15	212,632.26	98,481,759.89	127,375,969.26		127,375,969.26
周转材料	1,091,895.06		1,091,895.06			
委托加工物资				433,967.26		433,967.26
发出商品	92,520,822.59		92,520,822.59			
合计	230,118,965.54	481,138.43	229,637,827.11	141,557,560.06		141,557,560.06

(2) 存货跌价准备

单位：元

项目	期初余额	本期增加金额		本期减少金额		期末余额
		计提	其他	转回或转销	其他	
原材料			268,506.17			268,506.17
库存商品			212,632.26			212,632.26
合计			481,138.43			481,138.43

无。

(3) 存货期末余额含有借款费用资本化金额的说明

无。

(4) 期末建造合同形成的已完工未结算资产情况

单位：元

项目	金额

其他说明：

无。

11、划分为持有待售的资产

单位：元

项目	期末账面价值	公允价值	预计处置费用	预计处置时间

其他说明：

无。

12、一年内到期的非流动资产

单位：元

项目	期末余额	期初余额
1 年内到期的长期应收款	36,119,704.55	18,691,492.22
合计	36,119,704.55	18,691,492.22

13、其他流动资产

单位：元

项目	期末余额	期初余额
理财产品	8,000,000.00	4,000,000.00
待抵扣进项税	23,677.37	
合计	8,023,677.37	4,000,000.00

14、可供出售金融资产

(1) 可供出售金融资产情况

单位：元

项目	期末余额			期初余额		
	账面余额	减值准备	账面价值	账面余额	减值准备	账面价值
可供出售权益工具：	143,642,376.29		143,642,376.29	300,000.00		300,000.00
按成本计量的	143,642,376.29		143,642,376.29	300,000.00		300,000.00
合计	143,642,376.29		143,642,376.29	300,000.00		300,000.00

(2) 期末按公允价值计量的可供出售金融资产

单位：元

可供出售金融资产分类	可供出售权益工具	可供出售债务工具		合计

(3) 期末按成本计量的可供出售金融资产

单位：元

被投资单位	账面余额				减值准备				在被投资单位持股比例	本期现金红利
	期初	本期增加	本期减少	期末	期初	本期增加	本期减少	期末		
智车优行科技（上海）有限公司		21,750,000.00		21,750,000.00					19.50%	
常春藤巴曼（上海）股权投资管理中心（有限合伙）	300,000.00			300,000.00					10.00%	
众景视界（北京）科技有限		10,200,000.00		10,200,000.00					15.00%	

公司										
宁波晨晖盛景股权投资合伙企业（有限合伙）		15,000,000.00		15,000,000.00					7.33%	
北京创新工场创业投资中心（有限合伙）		9,000,000.00		9,000,000.00					9.28%	
深圳前海盛世泰金投资企业（有限合伙）		3,000,000.00		3,000,000.00					0.23%	
深圳市为有视讯有限公司		5,000,000.00		5,000,000.00					4.55%	
ZPARKCAPITAL,L.P.		12,987,200.00		12,987,200.00					4.00%	
JIBO,Inc.		31,901,432.69		31,901,432.69					4.10%	
Knightscope,Inc.		32,468,000.00		32,468,000.00					5.98%	
GRAPHS QL INC		2,035,743.60		2,035,743.60						
合计	300,000.00	143,342,376.29		143,642,376.29					--	

(4) 报告期内可供出售金融资产减值的变动情况

单位：元

可供出售金融资产分类	可供出售权益工具	可供出售债务工具		合计
------------	----------	----------	--	----

(5) 可供出售权益工具期末公允价值严重下跌或非暂时性下跌但未计提减值准备的相关说明

单位：元

可供出售权益工具项目	投资成本	期末公允价值	公允价值相对于成本的下跌幅度	持续下跌时间（个月）	已计提减值金额	未计提减值原因
------------	------	--------	----------------	------------	---------	---------

其他说明

无。

15、持有至到期投资

(1) 持有至到期投资情况

单位：元

项目	期末余额			期初余额		
	账面余额	减值准备	账面价值	账面余额	减值准备	账面价值

(2) 期末重要的持有至到期投资

单位：元

债券项目	面值	票面利率	实际利率	到期日

(3) 本期重分类的持有至到期投资

不适用。

16、长期应收款

(1) 长期应收款情况

单位：元

项目	期末余额			期初余额			折现率区间
	账面余额	坏账准备	账面价值	账面余额	坏账准备	账面价值	
分期收款销售商品	141,787,473.94		141,787,473.94	125,996,867.58		125,996,867.58	5.25%-7.05%
合计	141,787,473.94		141,787,473.94	125,996,867.58		125,996,867.58	--

(2) 因金融资产转移而终止确认的长期应收款

无。

(3) 转移长期应收款且继续涉入形成的资产、负债金额

无。

其他说明

无。

17、长期股权投资

单位：元

被投资单位	期初余额	本期增减变动								期末余额	减值准备 期末余额
		追加投资	减少投资	权益法下 确认的投资 损益	其他综合 收益调整	其他权益 变动	宣告发放 现金股利 或利润	计提减值 准备	其他		
一、合营企业											
二、联营企业											
北京奇虎 网力科技 有限公司	9,672,657 .08			-4,733,48 9.18						4,939,167 .90	
长春藤浙 华(上海) 智能产业 股权投资 基金合伙 企业(有 限合伙)	17,889,60 3.17			-343,116. 06						17,546,48 7.11	
E-FORD LIMITED	16,667,04 3.40			-710.58	1,020,313 .42					17,686,64 6.24	
无限城市 (北京) 科技有限 公司		29,000,00 0.00		-1,003,45 3.03						27,996,54 6.97	
北京爱耳 目科技有 限公司		1,147,059 .00								1,147,059 .00	
中盟科技 有限公司		116,750,0 00.00		9,050,834 .33						125,800,8 34.33	
小计	44,229,30 3.65	146,897,0 59.00		2,970,065 .48	1,020,313 .42					195,116,7 41.55	
合计	44,229,30 3.65	146,897,0 59.00		2,970,065 .48	1,020,313 .42					195,116,7 41.55	

其他说明

无。

18、投资性房地产

(1) 采用成本计量模式的投资性房地产

适用 不适用

(2) 采用公允价值计量模式的投资性房地产

适用 不适用

(3) 未办妥产权证书的投资性房地产情况

单位：元

项目	账面价值	未办妥产权证书原因
----	------	-----------

其他说明

19、固定资产

(1) 固定资产情况

单位：元

项目	研发用电脑设备	办公设备	生产设备	运输工具	房屋、建筑物	合计
一、账面原值：						
1.期初余额	32,514,992.12	8,731,845.97	1,692,355.34	15,782,079.31	71,170,548.87	129,891,821.61
2.本期增加金额	17,414,733.55	10,825,477.49	16,975,240.45	5,116,858.46		50,332,309.95
(1) 购置	14,687,396.60	2,911,842.11	12,820.51	1,854,650.30		19,466,709.52
(2) 在建工程转入						
(3) 企业合并增加	2,727,336.95	7,913,635.38	16,962,419.94	3,262,208.16		30,865,600.43
3.本期减少金额	197,678.87	13,190.00		637,497.81		848,366.68
(1) 处置或报废	197,678.87	13,190.00		637,497.81		848,366.68
4.期末余额	49,732,046.80	19,544,133.46	18,667,595.79	20,261,439.96	71,170,548.87	179,375,764.88
二、累计折旧						

1.期初余额	12,980,441.74	3,003,635.59	1,449,942.04	4,183,321.24	575,295.27	22,192,635.88
2.本期增加金额	7,611,467.90	5,072,617.67	4,998,317.46	3,600,393.40	2,301,181.08	23,583,977.51
(1) 计提	6,443,786.85	1,894,555.19	581,784.36	1,858,318.56	2,301,181.08	13,079,626.04
(2) 合并增加	1,167,681.05	3,178,062.48	4,416,533.10	1,742,074.84		10,504,351.47
3.本期减少金额	72,728.67	12,794.30		255,324.89		340,847.86
(1) 处置或报废	72,728.67	12,794.30		255,324.89		340,847.86
4.期末余额						
三、减值准备						
1.期初余额						
2.本期增加金额						
(1) 计提						
3.本期减少金额						
(1) 处置或报废						
4.期末余额						
四、账面价值						
1.期末账面价值	29,212,865.83	11,480,674.50	12,219,336.29	12,733,050.21	68,294,072.52	133,939,999.35
2.期初账面价值	19,534,550.38	5,728,210.38	242,413.30	11,598,758.07	70,595,253.60	107,699,185.73

(2) 暂时闲置的固定资产情况

单位：元

项目	账面原值	累计折旧	减值准备	账面价值	备注
----	------	------	------	------	----

(3) 通过融资租赁租入的固定资产情况

单位：元

项目	账面原值	累计折旧	减值准备	账面价值
----	------	------	------	------

(4) 通过经营租赁租出的固定资产

单位：元

项目	期末账面价值
----	--------

(5) 未办妥产权证书的固定资产情况

单位：元

项目	账面价值	未办妥产权证书的原因
望京新城 A2 区办公楼 13 层 2061-2163 号和办公楼 1 层 2011 号房产	68,294,072.52	产权证书正在办理中

其他说明

20、在建工程

(1) 在建工程情况

单位：元

项目	期末余额			期初余额		
	账面余额	减值准备	账面价值	账面余额	减值准备	账面价值
二类点项目工程	2,248,793.99		2,248,793.99			
产业园项目	751,204.69		751,204.69			
合计	2,999,998.68		2,999,998.68			

(2) 重要在建工程项目本期变动情况

单位：元

项目名称	预算数	期初余额	本期增加金额	本期转入固定资产金额	本期其他减少金额	期末余额	工程累计投入占预算比例	工程进度	利息资本化累计金额	其中：本期利息资本化金额	本期利息资本化率	资金来源
二类点项目工程	4,467,000.00		2,248,793.99			2,248,793.99	50.34%	90%				其他
产业园			751,204.69			751,204.69		前期设				其他

项目			69			69		计阶段				
合计	4,467,000.00		2,999,998.68			2,999,998.68	--	--				--

(3) 本期计提在建工程减值准备情况

单位：元

项目	本期计提金额	计提原因
----	--------	------

其他说明

无。

21、工程物资

单位：元

项目	期末余额	期初余额
专用材料	293,577.09	
合计	293,577.09	

其他说明：

22、固定资产清理

单位：元

项目	期末余额	期初余额
----	------	------

其他说明：

23、生产性生物资产

(1) 采用成本计量模式的生产性生物资产

适用 不适用

(2) 采用公允价值计量模式的生产性生物资产

适用 不适用

24、油气资产

适用 不适用

25、无形资产

(1) 无形资产情况

单位：元

项目	土地使用权	专利权	非专利技术	电脑软件	存储管理软件	合计
一、账面原值						
1.期初余额		15,475,500.00		10,388,230.04	728,512.82	26,592,242.86
2.本期增加金额	6,861,551.19	90,533,941.81		7,569,566.65	10,256.41	104,975,316.06
(1) 购置		12,300,000.00		7,536,666.65		19,836,666.65
(2) 内部研发						
(3) 企业合并增加	6,861,551.19	78,233,941.81		32,900.00	10,256.41	85,138,649.41
3.本期减少金额						
(1) 处置						
4.期末余额	6,861,551.19	106,009,441.81		17,957,796.69	738,769.23	131,567,558.92
二、累计摊销						
1.期初余额		773,775.00		1,992,950.12	728,512.82	3,495,237.94
2.本期增加金额	343,077.56	14,414,876.51		2,543,035.13	170.94	17,301,160.14
(1) 计提	22,871.84	6,747,210.22		2,522,046.33	170.94	9,292,299.33
(2) 合并增加	320,205.72	7,667,666.29		20,988.80		8,008,860.81
3.本期减少金额						
(1) 处置						
4.期末余额	343,077.56	15,188,651.51		4,535,985.25	728,683.76	20,796,398.08
三、减值准备						
1.期初余额						
2.本期增加金额						
(1) 计提						

3.本期减少金额						
(1) 处置						
4.期末余额						
四、账面价值						
1.期末账面价值	6,518,473.63	90,820,790.30		13,421,811.44	10,085.47	110,771,160.84
2.期初账面价值		14,701,725.00		8,395,279.92		23,097,004.92

(2) 未办妥产权证书的土地使用权情况

单位：元

项目	账面价值	未办妥产权证书的原因
----	------	------------

其他说明：

无。

26、开发支出

单位：元

项目	期初余额	本期增加金额	本期减少金额	期末余额
----	------	--------	--------	------

其他说明

无。

27、商誉

(1) 商誉账面原值

单位：元

被投资单位名称或形成商誉的事项	期初余额	本期增加	本期减少	期末余额
西安赛能视频技术有限公司	38,840,178.40			38,840,178.40
动力盈科实业(深圳)有限公		100,539,539.08		100,539,539.08

司					
广州嘉崎智能科技有限公司		150,856,195.97			150,856,195.97
苏州华启智能科技有限公司		521,072,887.60			521,072,887.60
合计	38,840,178.40	772,468,622.65			811,308,801.05

(2) 商誉减值准备

单位：元

被投资单位名称或形成商誉的事项	期初余额	本期增加	本期减少	期末余额

说明商誉减值测试过程、参数及商誉减值损失的确认方法：

公司将因企业合并形成的商誉的账面价值，分摊至被购买方资产组，并采用预计未来现金流现值的方法计算资产组的可收回金额。同时，公司根据北京中天华资产评估有限责任公司出具的关于西安赛能视频技术有限公司、动力盈科实业（深圳）有限公司、广州嘉崎智能科技有限公司、苏州华启智能科技有限公司2015年12月31日股东全部权益价值的评估报告（报告号分别为中天华资评报字（2016）第1027号、中天华资评报字（2016）第1028号、中天华资评报字（2016）第1030号、中天华资评报字（2016）第1029号）。公司根据上述评估结果对各项商誉所对应的权益价值进行测试后，各项商誉不存在减值情况。

其他说明

无。

28、长期待摊费用

单位：元

项目	期初余额	本期增加金额	本期摊销金额	其他减少金额	期末余额
装修工程	11,375,136.64	7,522,573.98	7,150,412.82		11,747,297.80
山阴项目运维费	8,402,884.40		2,459,380.80		5,943,503.60
厦门三五邮箱使用费	25,000.08		25,000.08		
房租		758,333.30	108,333.34		649,999.96
合计	19,803,021.12	8,280,907.28	9,743,127.04		18,340,801.36

29、递延所得税资产/递延所得税负债

(1) 未经抵销的递延所得税资产

单位：元

项目	期末余额		期初余额	
	可抵扣暂时性差异	递延所得税资产	可抵扣暂时性差异	递延所得税资产
股权激励费用	21,831,930.07	3,274,789.51	4,899,274.00	734,891.05
合计	21,831,930.07	3,274,789.51	4,899,274.00	734,891.05

(2) 未经抵销的递延所得税负债

单位：元

项目	期末余额		期初余额	
	应纳税暂时性差异	递延所得税负债	应纳税暂时性差异	递延所得税负债
非同一控制企业合并资产评估增值	58,811,742.55	9,838,879.11	15,142,297.02	3,785,574.25
合计	58,811,742.55	9,838,879.11	15,142,297.02	3,785,574.25

(3) 以抵销后净额列示的递延所得税资产或负债

单位：元

项目	递延所得税资产和负债 期末互抵金额	抵销后递延所得税资产 或负债期末余额	递延所得税资产和负债 期初互抵金额	抵销后递延所得税资产 或负债期初余额
递延所得税资产		3,274,789.51		734,891.05
递延所得税负债		9,838,879.11		3,785,574.25

(4) 未确认递延所得税资产明细

单位：元

项目	期末余额	期初余额

(5) 未确认递延所得税资产的可抵扣亏损将于以下年度到期

单位：元

年份	期末金额	期初金额	备注

30、其他非流动资产

单位：元

项目	期末余额	期初余额
东莞市公交站亭视频监控系统项目	23,270,927.28	26,666,774.03
"平安普洱"市级视频监控平台项目	51,372,225.66	
预付增资款	3,845,148.00	
合计	78,488,300.94	26,666,774.03

31、短期借款

(1) 短期借款分类

单位：元

项目	期末余额	期初余额
保证借款	110,000,000.00	38,000,000.00
信用借款	283,000,000.00	330,346,618.19
合计	393,000,000.00	368,346,618.19

(2) 已逾期未偿还的短期借款情况

本期末已逾期未偿还的短期借款总额为元，其中重要的已逾期未偿还的短期借款情况如下：

单位：元

借款单位	期末余额	借款利率	逾期时间	逾期利率

32、以公允价值计量且其变动计入当期损益的金融负债

单位：元

项目	期末余额	期初余额

33、衍生金融负债

适用 不适用

34、应付票据

单位：元

种类	期末余额	期初余额
银行承兑汇票	98,106,928.81	116,754,403.61
合计	98,106,928.81	116,754,403.61

35、应付账款

(1) 应付账款列示

单位：元

项目	期末余额	期初余额
货款	111,622,567.14	81,946,740.55
合计	111,622,567.14	81,946,740.55

(2) 账龄超过 1 年的重要应付账款

单位：元

项目	期末余额	未偿还或结转的原因

其他说明：

无。

36、预收款项

(1) 预收款项列示

单位：元

项目	期末余额	期初余额
货款	8,799,581.28	27,458,127.94
合计	8,799,581.28	27,458,127.94

(2) 账龄超过 1 年的重要预收款项

单位：元

项目	期末余额	未偿还或结转的原因

(3) 期末建造合同形成的已结算未完工项目情况

单位：元

项目	金额

其他说明：

无。

37、应付职工薪酬

(1) 应付职工薪酬列示

单位：元

项目	期初余额	本期增加	本期减少	期末余额
一、短期薪酬	7,014,363.77	122,030,265.23	107,170,614.22	21,874,014.78
二、离职后福利-设定提存计划		8,853,484.93	8,853,484.93	
合计	7,014,363.77	130,883,750.16	116,024,099.15	21,874,014.78

(2) 短期薪酬列示

单位：元

项目	期初余额	本期增加	本期减少	期末余额
1、工资、奖金、津贴和补贴	7,002,160.16	104,333,457.14	89,512,907.11	21,822,710.19
2、职工福利费		5,904,757.61	5,904,757.61	
3、社会保险费		4,344,774.66	4,344,774.66	
其中：医疗保险费		3,890,685.28	3,890,685.28	
工伤保险费		184,765.40	184,765.40	
生育保险费		269,323.98	269,323.98	
4、住房公积金		5,321,142.59	5,317,062.59	4,080.00
5、工会经费和职工教育经费	12,203.61	2,086,133.23	2,051,112.25	47,224.59
8、其他短期薪酬		40,000.00	40,000.00	
合计	7,014,363.77	122,030,265.23	107,170,614.22	21,874,014.78

(3) 设定提存计划列示

单位：元

项目	期初余额	本期增加	本期减少	期末余额
1、基本养老保险		8,373,233.95	8,373,233.95	
2、失业保险费		480,250.98	480,250.98	
合计		8,853,484.93	8,853,484.93	

38、应交税费

单位：元

项目	期末余额	期初余额
增值税	90,595,627.80	41,321,868.28
营业税	569,425.57	946,870.72
企业所得税	26,458,315.51	15,206,744.34
个人所得税	8,090,412.16	362,215.22
城市维护建设税	6,529,684.35	2,801,413.78
房产税		149,458.15
教育费附加	4,658,621.32	2,014,536.54
其他	38,413.20	2,349.07
合计	136,940,499.91	62,805,456.10

39、应付利息

单位：元

项目	期末余额	期初余额
企业债券利息	1,081,967.21	
合计	1,081,967.21	

重要的已逾期未支付的利息情况：

单位：元

借款单位	逾期金额	逾期原因

其他说明：

无。

40、应付股利

单位：元

项目	期末余额	期初余额

41、其他应付款

(1) 按款项性质列示其他应付款

单位：元

项目	期末余额	期初余额
股权转让款	298,162,467.76	
应付代垫款	10,062,671.84	4,930,780.36
发行债券中介费	4,360,000.00	
押金及保证金	789,820.00	581,393.30

合计	313,374,959.60	5,512,173.66
----	----------------	--------------

(2) 账龄超过 1 年的重要其他应付款

单位：元

项目	期末余额	未偿还或结转的原因
----	------	-----------

其他说明
无。

42、划分为持有待售的负债

单位：元

项目	期末余额	期初余额
----	------	------

其他说明：
无。

43、一年内到期的非流动负债

单位：元

项目	期末余额	期初余额
一年内到期的长期借款	13,000,000.00	12,000,000.00
合计	13,000,000.00	12,000,000.00

其他说明：

44、其他流动负债

单位：元

项目	期末余额	期初余额
----	------	------

短期应付债券的增减变动：

单位：元

债券名称	面值	发行日期	债券期限	发行金额	期初余额	本期发行	按面值计提利息	溢折价摊销	本期偿还	期末余额
------	----	------	------	------	------	------	---------	-------	------	------

其他说明：
无。

45、长期借款

(1) 长期借款分类

单位：元

项目	期末余额	期初余额
保证借款	51,320,000.00	38,000,000.00
合计	51,320,000.00	38,000,000.00

长期借款分类的说明：

其他说明，包括利率区间：

注1：2013年10月18日，公司与北京银行北太平庄支行签订编号为[0184161]的《借款合同》，借款金额为人民币2,400万元，期限为3年（自2013年11月22日至2016年11月22日），利率以提款日同期基准利率6.15%为基础上浮5%确定，分六期偿还，分别于2014年8月22日偿还200万元，于2014年11月22日偿还200万元，于2015年5月22日偿还400万元，于2015年11月22日偿还400万元，于2016年5月22日偿还600万元，于2016年11月22日偿还600万元，按季定日付息。同日，公司以应收账款作为质押物，签订了编号为2013年QZY1146号的《反担保（应收账款抵押）》合同，以公司所持有的项目编号为山发改发【2012】184号的“智慧山阴平安城市”及“智慧山阴综合信息化平台”建设项目应收款项7,195.66万元提供质押反担保；其法人刘光提供保证反担保和编号为2013年BZ1146号的《反担保（保证）》合同。本公司除按合同约定的偿付期还款外，另于2015年12月偿还300.00万元本金，故截至本期末，尚未偿还的金额为900.00万元，全部将于2016年到期。

注2：2014年12月26日，公司与招商银行北京大运村支行签订编号为[2014年大并字002号]并购借款合同，借款金额为人民币3,000万元，期限为3年（自2014年12月26日至2017年12月25日），借款合同约定为浮动利率，即以基准利率为基础上浮16.67%。分六期还款，于2015年6月25日还款200万元，于2015年12月25日还款200万元，于2016年6月25日还款200万元，于2016年12月25日还款200万元，于2017年6月25日还款200万元，于2017年12月25日还款2,000万元，按季度付息。同日，公司与北京中关村科技融资担保有限公司签订编号为2014年WT1271号的《委托担保合同》，约定该担保公司为上述借款合同提供连带责任保证，保证期间为主债务履行期届满之日起2年，并约定由其法人提供反担保。为此签订了编号为2014年BZ1271号的《反担保（保证）合同》。截至本期末，尚未偿还的本金为2,600.00万元，其中400.00万元将于2016年到期。

注3：2015年2月6日，公司与华夏银行中关村支行签订编号为[YYB2710120150001]的流动资金借款合同，向该行借款人民币2,932万元，期限为3年（自2015年2月11日至2018年2月11日），年利率为固定利率8.1%，本金于合同期末一次偿还，按季度支付利息。同日，法定代表人刘光与华夏银行中关村支行签订了编号为[YYB27(高保)20150006]的个人最高额保证合同，合同约定公司法定代表人刘光为公司与华夏银行在2014年11月07日至2015年11月07日期间连续签订的多个流动资金借款合同提供最高债权额为5,000万元的担保。

截至本期末，尚未偿还的本金为2,932万元，全部将于2018年到期。

46、应付债券

(1) 应付债券

单位：元

项目	期末余额	期初余额
东方网力科技股份有限公司 2015 年面向合格投资者公开发行公司债券	289,833,720.89	
合计	289,833,720.89	

(2) 应付债券的增减变动（不包括划分为金融负债的优先股、永续债等其他金融工具）

单位：元

债券名称	面值	发行日期	债券期限	发行金额	期初金额	本期发行	按面值计提利息	溢折价摊销	本期偿还	期末金额
东方网力科技股份有限公司 2015 年面向合格投资者公开发行公司债券	300,000,000.00	2015-12-09	3 年	289,640,000.00		289,640,000.00	1,081,967.21	193,720.89		289,833,720.89
合计	--	--	--	289,640,000.00		289,640,000.00	1,081,967.21	193,720.89		289,833,720.89

(3) 可转换公司债券的转股条件、转股时间说明

(4) 划分为金融负债的其他金融工具说明

期末发行在外的优先股、永续债等其他金融工具基本情况

期末发行在外的优先股、永续债等金融工具变动情况表

单位：元

发行在外的金融工具	期初		本期增加		本期减少		期末	
	数量	账面价值	数量	账面价值	数量	账面价值	数量	账面价值

其他金融工具划分为金融负债的依据说明

其他说明

无。

47、长期应付款

(1) 按款项性质列示长期应付款

单位：元

项目	期末余额	期初余额

48、长期应付职工薪酬

(1) 长期应付职工薪酬表

单位：元

项目	期末余额	期初余额

(2) 设定受益计划变动情况

设定受益计划义务现值：

单位：元

项目	本期发生额	上期发生额

计划资产：

单位：元

项目	本期发生额	上期发生额

设定受益计划净负债（净资产）

单位：元

项目	本期发生额	上期发生额

设定受益计划的内容及与之相关风险、对公司未来现金流量、时间和不确定性的影响说明：

设定受益计划重大精算假设及敏感性分析结果说明：

其他说明：

无。

49、专项应付款

单位：元

项目	期初余额	本期增加	本期减少	期末余额	形成原因

50、预计负债

单位：元

项目	期末余额	期初余额	形成原因
----	------	------	------

51、递延收益

单位：元

项目	期初余额	本期增加	本期减少	期末余额	形成原因
政府补助		1,000,000.00		1,000,000.00	参与项目的研发,用于购置固定资产,资金尚未使用。
合计		1,000,000.00		1,000,000.00	--

涉及政府补助的项目:

单位：元

负债项目	期初余额	本期新增补助金额	本期计入营业外收入金额	其他变动	期末余额	与资产相关/与收益相关
国产大飞机C919客舱机载智能集成信息服务与管理系统的开发		1,000,000.00			1,000,000.00	与资产相关
合计		1,000,000.00			1,000,000.00	--

52、其他非流动负债

单位：元

项目	期末余额	期初余额
限制性股票回购义务	86,255,359.00	54,274,750.00
合计	86,255,359.00	54,274,750.00

53、股本

单位：元

	期初余额	本次变动增减(+、—)					期末余额
		发行新股	送股	公积金转股	其他	小计	
股份总数	119,145,000.00	24,566,991.00		178,717,500.00	-62,500.00	203,221,991.00	322,366,991.00

其他说明:

注1：本公司于2015年1月解除限售股份数量32,067,716股，占总股本的26.91%；于2015年9月解除限售股份数量737,080股，占当时总股本比例0.25%；2015年12月，公司一名高管离职，已解锁的31,250股股票重新锁定为高管限售股。

注2：发行新股、送股、资本公积转股详见本节“七、55、资本公积”。

54、其他权益工具

(1) 期末发行在外的优先股、永续债等其他金融工具基本情况

(2) 期末发行在外的优先股、永续债等金融工具变动情况表

单位：元

发行在外的 金融工具	期初		本期增加		本期减少		期末	
	数量	账面价值	数量	账面价值	数量	账面价值	数量	账面价值

其他权益工具本期增减变动情况、变动原因说明，以及相关会计处理的依据：

其他说明：

无。

55、资本公积

单位：元

项目	期初余额	本期增加	本期减少	期末余额
资本溢价（股本溢价）	338,076,505.66	937,757,593.84	179,544,750.00	1,096,289,349.50
其他资本公积	4,899,274.00	44,285,323.08	27,353,000.00	21,831,597.08
合计	342,975,779.66	982,042,916.92	206,897,750.00	1,118,120,946.58

其他说明，包括本期增减变动情况、变动原因说明：

注1：其他资本公积本期增加系公司本期实施了股权激励计划，详见本财务报表附注股份支付之说明，根据《企业会计准则第11号-股份支付》的规定确认本期的股权激励费用，相应形成其他资本公积44,285,323.08元。

注2：其他资本公积的减少系根据公司2015年11月23日召开的第二届董事会第三十二次会议，审议通过了《关于首次限制性股票激励计划第一个解锁期解锁条件成就的议案》。同时根据《企业会计准则第11号—股份支付》将本次解锁对应的原计入其他资本公积的2014年股权激励成本费用、2015年股权激励成本费用合计27,353,000.00元转入资本溢价。

注3：公司2015年4月30日召开的第二届董事会第十八次会议、2015年5月14日召开的第二届董事会第十九次会议和2015年6月1日召开的2015年第一次临时股东大会审议通过，并经中国证券监督管理委员会于2015年10月28日出具的《关于核准东方网力科技股份有限公司向无锡乾创投资发展有限责任公司等发行股份购买资产并募集配套资金的批复》（证监许可[2015]2388号）文件核准，公司非公开向无锡乾创投资发展有限责任公司、苏州创思博特投资管理有限公司和拉萨经济技术开发区网华企业管理咨询有限公司等10个机构及钟华、梁铭妹等21个自然人合计发行11,870,725股人民币普通股，同时向特定投资者非公开发行人民币普通股股票（A股）10,607,116股，并增加资本溢价863,364,584.84元。

注4：公司2015年8月19日召开第二届董事会第二十五次会议，会议审议通过“《关于调整预留限制性股票授予数量的议案》、《关于向激励对象授予预留限制性股票相关事项的议案》，经调整后，公司确定激励对象为33人，限制性股票数量为400,000股。”截至2015年9月22日，部分股权激励对象已离职或自愿放弃，根据激励计划的规定，公司对激励计划的相关事项进行调整，调整后最终确定预留限制性股票数量为395,000股，同时增加资本溢价10,566,250.00元。

注5：公司2015年10月15日召开的2015年第四次临时股东大会，审议通过《<东方网力科技股份有限公司第二期限限制性股票激励计划（草案）>及其摘要》、《东方网力科技股份有限公司第二期股权激励实施考核管理办法》、《关于提请股东大会授权董事会办理公司第二期限限制性股票激励计划相关事宜》等议案。2015年10月23日召开的第二届董事会第三十一次会议审议内容：“审议通过《关于公司调整第二期限限制性股票激励计划授予对象及限制性股票数量的议案》，经调整后，公司确定激励对象为93人，限制性股票数量为1,694,150股。”同时增加资本公积36,356,459.00元。

注6：根据公司2014年度股东大会决议和修改后章程的规定，以截至2014年12月31日公司股份总数11,914.50万股为基数，向全体股东每10股派发现金红利人民币1.2元（含税），合计派发现金红利人民币14,297,400.00元。同时，以资本公积转增股本，每10股转增15股，合计转增股本17,871.75万股，转股后公司总股本变更为29,786.25万股。

注7：根据公司2015年11月23日召开的第二届董事会第三十二次会议审议通过的《关于回购注销部分限制性股票的议案》，“鉴于公司首期限限制性股票激励计划授予对象刘学峰、钱波已离职，根据《东方网力科技股份有限公司限制性股票激励计划（草案）》的相关规定其已不符合激励对象条件，公司拟对原激励对象刘学峰、钱波所持有的已获授但尚未解锁的限制性股票共计6.25万股（原获授股数为2.5万股，经2014年度权益分派后变更为6.25万股）进行回购注销”。回购注销减少股本62,500.00元，减少资本溢价827,250.00元。

注8：公司与北京商汤科技开发有限公司（以下简称北京商汤）设立合资公司深圳市深网视界科技有限公司，协议约定北京商汤以自有技术作价出资25,970,000.00元，根据深圳惠隆会计师事务所（普通合伙）出具的惠隆验字[2015]206号验资报告，北京商汤投入的两项软件著作权评估价值26,200,000.00元，超过协议约定的出资额230,000.00元计入资本溢价，本公司按照持股比例51%确认资本溢价117,300.00元。

56、库存股

单位：元

项目	期初余额	本期增加	本期减少	期末余额
库存股	54,274,750.00	49,068,859.00	17,088,250.00	86,255,359.00
合计	54,274,750.00	49,068,859.00	17,088,250.00	86,255,359.00

其他说明，包括本期增减变动情况、变动原因说明：

注1：库存股的本期增加系公司2015年度授予限制性股票的股权激励及等待期内发放可撤销的现金股利的同时就回购义务确认的库存股。

注2：库存股的本期减少系2015年度公司第一期股权激励解锁股份及不符合股权激励解锁条件的股份进行公司回购导致的库存股减少。

57、其他综合收益

单位：元

项目	期初余额	本期发生额					期末余额
		本期所得税前发生额	减：前期计入其他综合收益当期转入损益	减：所得税费用	税后归属于母公司	税后归属于少数股东	
二、以后将重分类进损益的其他综合收益	-16,779.84	2,095,585.72			2,095,585.72		2,078,805.88
外币财务报表折算差额	-16,779.84	2,095,585.72			2,095,585.72		2,078,805.88
其他综合收益合计	-16,779.84	2,095,585.72			2,095,585.72		2,078,805.88

其他说明，包括对现金流量套期损益的有效部分转为被套期项目初始确认金额调整：

无。

58、专项储备

单位：元

项目	期初余额	本期增加	本期减少	期末余额
----	------	------	------	------

59、盈余公积

单位：元

项目	期初余额	本期增加	本期减少	期末余额
法定盈余公积	39,288,356.97	17,628,606.73		56,916,963.70
合计	39,288,356.97	17,628,606.73		56,916,963.70

60、未分配利润

单位：元

项目	本期	上期
调整前上期末未分配利润	333,684,737.53	246,937,079.23
调整后期初未分配利润	333,684,737.53	246,937,079.23
加：本期归属于母公司所有者的净利润	248,501,773.31	135,792,495.48
减：提取法定盈余公积	17,628,606.73	13,758,837.18
应付普通股股利	14,294,400.00	11,762,000.00
转作股本的普通股股利		23,524,000.00
期末未分配利润	550,263,504.11	333,684,737.53

61、营业收入和营业成本

单位：元

项目	本期发生额		上期发生额	
	收入	成本	收入	成本
主营业务	1,015,350,238.71	443,400,436.15	639,807,035.72	295,362,408.15
其他业务	1,432,341.33	1,002,928.90		
合计	1,016,782,580.04	444,403,365.05	639,807,035.72	295,362,408.15

62、营业税金及附加

单位：元

项目	本期发生额	上期发生额
营业税	54,667.71	6,250.00
城市维护建设税	7,723,630.72	4,426,096.93
教育费附加	5,516,878.24	3,163,435.33
合计	13,295,176.67	7,595,782.26

63、销售费用

单位：元

项目	本期发生额	上期发生额
职工薪酬	37,321,784.75	28,821,354.70
市场宣传费	1,595,427.09	4,806,914.68
差旅、交通费	9,562,500.02	8,713,171.16
租赁费	6,090,190.65	7,971,974.62
办公招待费	14,280,584.08	11,405,318.66
折旧与摊销	6,754,502.24	6,787,173.11
股权激励成本	19,608,922.34	2,540,364.30
其他	1,568,144.53	1,976,515.19
合计	96,782,055.70	73,022,786.42

64、管理费用

单位：元

项目	本期发生额	上期发生额
职工薪酬	76,277,004.36	59,242,246.28
办公招待费	14,195,777.62	11,901,333.61
差旅、交通费	8,617,990.89	5,258,128.07
租赁费	13,947,083.37	12,504,227.53
实验与器材	14,879,677.03	7,321,204.72
中介机构费	8,357,602.35	6,447,210.37
折旧与摊销	19,940,841.78	10,878,009.33
股权激励成本	24,676,400.74	2,358,909.70
其他	2,377,776.22	1,339,985.54
合计	183,270,154.36	117,251,255.15

65、财务费用

单位：元

项目	本期发生额	上期发生额
利息支出	32,103,332.86	20,951,770.54
减：利息收入	9,156,093.88	7,629,048.67
其中：融资收益收入	6,904,716.84	5,237,682.36

担保费用	407,244.00	579,396.00
手续费支出	4,428,086.81	861,059.55
汇兑损益	-1,342,905.42	239,778.76
合计	26,439,664.37	15,002,956.18

66、资产减值损失

单位：元

项目	本期发生额	上期发生额
一、坏账损失	8,789,101.74	3,284,220.34
合计	8,789,101.74	3,284,220.34

67、公允价值变动收益

单位：元

产生公允价值变动收益的来源	本期发生额	上期发生额

其他说明：

无。

68、投资收益

单位：元

项目	本期发生额	上期发生额
权益法核算的长期股权投资收益	2,970,065.48	557,183.66
处置以公允价值计量且其变动计入当期损益的金融资产取得的投资收益	1,469,014.36	
持有至到期投资在持有期间的投资收益	80,030.00	
可供出售金融资产在持有期间的投资收益	84,241.35	
合计	4,603,351.19	557,183.66

其他说明：

69、营业外收入

单位：元

项目	本期发生额	上期发生额	计入当期非经常性损益的金额
非流动资产处置利得合计	6,015.70		6,015.70
其中：固定资产处置利得	6,015.70		6,015.70

政府补助	54,358,266.75	29,665,918.41	2,123,560.00
其他	490.00		490.00
合计	54,364,772.45	29,665,918.41	2,130,065.70

计入当期损益的政府补助：

单位：元

补助项目	发放主体	发放原因	性质类型	补贴是否影响当年盈亏	是否特殊补贴	本期发生金额	上期发生金额	与资产相关/与收益相关
软件增值税退税	北京市国家税务局	补助	因从事国家鼓励和支持特定行业、产业而获得的补助（按国家级政策规定依法取得）	是		52,234,706.75	28,503,018.41	与收益相关
北京市经济和信息化委员会融资补贴	北京市经济和信息化委员会	补助	因研究开发、技术更新及改造等获得的补助	是			600,000.00	与收益相关
中关村示范区技术创新能力专项资金	中关村科技园区海淀管理委员会	补助	因研究开发、技术更新及改造等获得的补助	是			10,000.00	与收益相关
科学技术部条财司项目补贴款	科学技术部	补助	因研究开发、技术更新及改造等获得的补助	是			500,000.00	与收益相关
营业税改增值税试点企业财政扶持资金	北京市国家税务局	补助	因从事国家鼓励和支持特定行业、产业而获得的补助（按国家级政策规定依法取得）	是			52,900.00	与收益相关
广州市知识产权局专项资助	广州市知识产权局	补助	因研究开发、技术更新及改造等获得的补助	是		122,060.00		与收益相关
广东省科学技术厅项目	广东省科学技术厅	补助	因研究开发、技术更新及	是		175,000.00		与收益相关

款			改造等获得的补助					
中关村科技园区海淀管理委员会专利奖励及补贴	中关村科技园区海淀管理委员会	补助	因研究开发、技术更新及改造等获得的补助	是		941,000.00		与收益相关
软件和集成电路配套资金	苏州市经济和信息化委员会	补助	因从事国家鼓励和支持特定行业、产业而获得的补助(按国家级政策规定依法取得)	是		30,000.00		与收益相关
高新区科技城软件和集成电路专项奖及科技成果转化补助	苏州高新区科学技术局	补助	因从事国家鼓励和支持特定行业、产业而获得的补助(按国家级政策规定依法取得)	是		83,000.00		与收益相关
苏州科技城管委会 2014 年贡献奖	苏州科技城管委会	奖励	因符合地方政府招商引资等地方性扶持政策而获得的补助	是		50,000.00		与收益相关
高新区财政局名牌奖励	高新区财政局	奖励	因符合地方政府招商引资等地方性扶持政策而获得的补助	是		20,000.00		与收益相关
工业经济升级版转型资金	苏州市经济和信息化委员会	补助	因从事国家鼓励和支持特定行业、产业而获得的补助(按国家级政策规定依法取得)	是		400,000.00		与收益相关
高新区工业经济扶持专项资金	深圳市经济贸易和信息化委员会	补助	因符合地方政府招商引资等地方性扶持政策而	是		300,000.00		与收益相关

			获得的补助					
国家知识产权局专利资助金	国家知识产权局	补助	因研究开发、技术更新及改造等获得的补助	是		2,500.00		与收益相关
合计	--	--	--	--	--	54,358,266.75	29,665,918.41	--

70、营业外支出

单位：元

项目	本期发生额	上期发生额	计入当期非经常性损益的金额
非流动资产处置损失合计	56,487.14	321,599.35	56,487.14
其中：固定资产处置损失	56,487.14	321,599.35	56,487.14
滞纳金	18,432.34		18,432.34
合计	74,919.48	321,599.35	74,919.48

71、所得税费用

(1) 所得税费用表

单位：元

项目	本期发生额	上期发生额
当期所得税费用	36,294,649.41	21,713,917.53
递延所得税费用	-4,177,574.11	-1,082,648.81
所得税费用调整	485,035.42	133,444.34
合计	32,602,110.72	20,764,713.06

(2) 会计利润与所得税费用调整过程

单位：元

项目	本期发生额
利润总额	302,696,266.31
按法定/适用税率计算的所得税费用	45,404,439.95
子公司适用不同税率的影响	1,955,091.91
调整以前期间所得税的影响	485,035.42
非应税收入的影响	-6,510,245.11

不可抵扣的成本、费用和损失的影响	4,404,665.55
使用前期未确认递延所得税资产的可抵扣亏损的影响	-8,581,726.15
本期未确认递延所得税资产的可抵扣暂时性差异或可抵扣亏损的影响	-222,787.27
利用以前年度可抵扣亏损	-13,174.03
归属于合营企业和联营企业的损益	-445,509.82
内部交易未实现利润的影响	371,356.17
税率变动对期初递延所得税余额的影响	-5,327.39
研发费用加计扣除金额的影响	-4,239,708.51
所得税费用	32,602,110.72

72、其他综合收益

详见附注 57、其他综合收益。

73、现金流量表项目

(1) 收到的其他与经营活动有关的现金

单位：元

项目	本期发生额	上期发生额
政府补助	2,121,060.00	1,110,000.00
利息收入	2,345,380.36	2,391,366.31
收到往来款	30,486,213.61	25,140,071.84
其他	8,279,778.85	2,169,238.24
合计	43,232,432.82	30,810,676.39

(2) 支付的其他与经营活动有关的现金

单位：元

项目	本期发生额	上期发生额
房租物业水电费	24,398,203.77	20,476,202.15
办公费	26,302,175.14	23,306,652.27
交通差旅费	18,446,452.39	13,971,299.23
实验器材与研发	3,244,031.82	7,321,204.72
市场宣传、印制费	1,517,595.09	4,806,914.68
中介机构费	7,689,337.55	6,447,210.37

其它	16,594,350.62	11,163,052.02
合计	98,192,146.38	87,492,535.44

(3) 收到的其他与投资活动有关的现金

单位：元

项目	本期发生额	上期发生额
----	-------	-------

(4) 支付的其他与投资活动有关的现金

单位：元

项目	本期发生额	上期发生额
----	-------	-------

(5) 收到的其他与筹资活动有关的现金

单位：元

项目	本期发生额	上期发生额
----	-------	-------

(6) 支付的其他与筹资活动有关的现金

单位：元

项目	本期发生额	上期发生额
担保费用、银行承兑汇票保证金、定期存款质押	12,811,699.80	60,428,059.97
购买少数股东股权支付的现金	3.00	
合计	12,811,702.80	60,428,059.97

74、现金流量表补充资料

(1) 现金流量表补充资料

单位：元

补充资料	本期金额	上期金额
1. 将净利润调节为经营活动现金流量：	--	--
净利润	270,094,155.59	137,424,416.88
加：资产减值准备	8,789,101.73	3,284,220.34
固定资产折旧、油气资产折耗、生产性生物资产折旧	13,079,626.04	8,070,613.11
无形资产摊销	9,292,299.33	1,684,786.43

长期待摊费用摊销	9,743,127.04	8,996,895.98
处置固定资产、无形资产和其他长期资产的损失（收益以“-”号填列）	50,471.44	321,599.35
财务费用（收益以“-”号填列）	26,995,129.57	17,167,639.60
投资损失（收益以“-”号填列）	-4,603,351.19	-557,183.66
递延所得税资产减少（增加以“-”号填列）	-2,539,898.46	-734,891.05
递延所得税负债增加（减少以“-”号填列）	-1,637,675.65	3,785,574.25
存货的减少（增加以“-”号填列）	88,973,717.79	-55,863,132.93
经营性应收项目的减少（增加以“-”号填列）	-314,841,570.12	-248,722,248.57
经营性应付项目的增加（减少以“-”号填列）	-6,189,439.16	135,759,607.32
其他	44,285,323.08	
经营活动产生的现金流量净额	141,491,017.03	10,617,897.05
2. 不涉及现金收支的重大投资和筹资活动：	--	--
3. 现金及现金等价物净变动情况：	--	--
现金的期末余额	793,156,941.72	468,241,598.62
减：现金的期初余额	468,241,598.62	233,930,434.97
现金及现金等价物净增加额	324,915,343.10	234,311,163.65

(2) 本期支付的取得子公司的现金净额

单位：元

	金额
本期发生的企业合并于本期支付的现金或现金等价物	357,833,304.02
其中：	--
广州嘉崎智能科技有限公司	70,000,000.00
苏州华启智能科技有限公司	226,395,304.02
动力盈科实业（深圳）有限公司	61,438,000.00
减：购买日子公司持有的现金及现金等价物	58,106,288.91
其中：	--
广州嘉崎智能科技有限公司	3,807,136.42
苏州华启智能科技有限公司	14,975,783.15
动力盈科实业（深圳）有限公司	39,323,369.34
其中：	--

取得子公司支付的现金净额	299,727,015.11
--------------	----------------

(3) 本期收到的处置子公司的现金净额

单位：元

	金额
其中：	--
其中：	--
其中：	--

(4) 现金和现金等价物的构成

单位：元

项目	期末余额	期初余额
一、现金	793,156,941.72	468,241,598.62
其中：库存现金	82,145.70	48,137.67
可随时用于支付的银行存款	793,074,796.02	468,193,460.95
三、期末现金及现金等价物余额	793,156,941.72	468,241,598.62

75、所有者权益变动表项目注释

说明对上年期末余额进行调整的“其他”项目名称及调整金额等事项：

无。

76、所有权或使用权受到限制的资产

单位：元

项目	期末账面价值	受限原因
货币资金	18,116,093.88	详见以下其他说明。
质押的应收款项	71,956,600.00	详见以下其他说明。
合计	90,072,693.88	--

其他说明：

(1) 公司2015年12月31日货币资金存在变现受限制的款项共计18,116,093.88元，其中银行承兑汇票保证金11,269,070.38元，保函保证金6,847,023.50元。

(2) 本期末质押的应收款项明细情况如下：2013年10月，公司与北京银行北太平庄支行签订编号为“0184161”的《借款合同》，借款金额为人民币24,000,000.00元，贷款起止日期为2013年11月22日至2016年

11月22日，并与北京中关村科技融资担保有限公司签订编号为2013年WT1146号的委托保证合同为公司提供保证，同时，公司以应收账款作为质押物，签订了编号为2013年QZY1146号的《反担保（应收账款抵押）》合同，以公司所持有的项目编号为山发改发【2012】184号的“智慧山阴平安城市”及“智慧山阴综合信息化平台”建设项目应收款项71,956,600.00元提供质押反担保；公司法定代表人刘光提供保证反担保和编号为2013年BZ1146号的《反担保（保证）》合同。

77、外币货币性项目

(1) 外币货币性项目

单位：元

项目	期末外币余额	折算汇率	期末折算人民币余额
其中：美元	1,230,848.35	6.4936	7,992,636.85
其他应收款			
其中：美元	3,490.53	6.4936	22,666.11
预付账款			
其中：美元	245,848.13	6.4936	1,596,439.42
其他应付款			
其中：美元	688.55	6.4936	4,471.17

其他说明：

(2) 境外经营实体说明，包括对于重要的境外经营实体，应披露其境外主要经营地、记账本位币及选择依据，记账本位币发生变化的还应披露原因。

√ 适用 □ 不适用

1) 本公司之全资子公司东方网力（香港）有限公司，注册资本20.00万美元，于2014年6月16日在香港特别行政区设立，本公司持有100%股权，主要从事项目投资、项目融资、投资管理业务。该公司以美元为记账本位币，记账本位币的选择依据经营活动中收取款项所使用的货币。2015年8月24日，公司第二届董事会第二十六次会议决议审议通过对东方网力（香港）有限公司增资，增资后东方网力（香港）有限公司注册资本为1,200.00万美元。2015年11月23日，公司第二届董事会第三十二次会议决议审议通过对东方网力（香港）有限公司增资，增资后东方网力（香港）有限公司注册资本为3,000.00万美元。

2) 本公司之孙公司NetPosa Inc.，注册资本200.00美元，于2014年8月在美国加利福尼亚州成立。由本公司之全资子公司东方网力（香港）有限公司持有 100%的股权。该公司以美元为记账本位币，记账本位币的选择依据经营所在地法定币种。

78、套期

按照套期类别披露套期项目及相关套期工具、被套期风险的定性和定量信息：

无。

79、其他

无。

八、合并范围的变更

1、非同一控制下企业合并

(1) 本期发生的非同一控制下企业合并

单位：元

被购买方名称	股权取得时点	股权取得成本	股权取得比例	股权取得方式	购买日	购买日的确定依据	购买日至期末被购买方的收入	购买日至期末被购买方的净利润
广州嘉崎智能科技有限公司	2015年11月11日	199,999,674.88	100.00%	发行股份及现金购买	2015年11月11日	取得控制权	31,059,457.68	19,172,131.33
苏州华启智能科技有限公司	2015年11月11日	712,999,705.90	100.00%	发行股份及现金购买	2015年11月11日	取得控制权	113,897,014.97	50,695,117.87
动力盈科实业（深圳）有限公司	2015年11月13日	144,313,900.00	30.67%	现金购买	2015年11月13日	取得控制权	75,007,447.41	31,210,269.26

(2) 合并成本及商誉

单位：元

合并成本	广州嘉崎智能科技有限公司	苏州华启智能科技有限公司	动力盈科实业（深圳）有限公司
--现金	100,000,000.00	375,681,871.78	144,313,900.00
--发行的权益性证券的公允价值	99,999,674.88	337,317,834.12	
合并成本合计	199,999,674.88	712,999,705.90	144,313,900.00
减：取得的可辨认净资产公允价值份额	49,143,478.91	191,926,818.30	43,774,360.92

商誉/合并成本小于取得的可辨认净资产公允价值份额的金额	150,856,195.97	521,072,887.60	100,539,539.08
-----------------------------	----------------	----------------	----------------

(3) 被购买方于购买日可辨认资产、负债

单位：元

	广州嘉崎智能科技有限公司		苏州华启智能科技有限公司		动力盈科实业（深圳）有限公司	
	购买日公允价值	购买日账面价值	购买日公允价值	购买日账面价值	购买日公允价值	购买日账面价值
货币资金	4,344,686.42	4,344,686.42	16,596,132.47	16,596,132.47	39,323,369.34	39,323,369.34
应收款项	44,522,223.99	44,522,223.99	60,301,208.09	60,301,208.09	36,997,205.92	36,997,205.92
存货	10,250,081.84	10,250,081.84	136,310,117.34	133,269,644.89	67,210,776.59	61,938,573.79
固定资产	4,275,459.69	4,275,459.69	1,029,925.13	1,029,925.13	15,055,864.14	15,055,864.14
无形资产	7,319,411.20	11,911.20	34,031,960.99	6,729,176.15	9,568,160.00	
在建工程			751,204.69	751,204.69	1,980,819.16	1,980,819.16
工程物资					561,551.92	561,551.92
预付款项	2,995,900.66	2,995,900.66	201,760.83	201,760.83	500,306.43	500,306.43
其他流动资产	1,253,939.68	1,253,939.68			684,356.31	684,356.31
应收票据			31,680,000.00	31,680,000.00	728,000.00	728,000.00
长期待摊费用	539,273.50	539,273.50	1,658,799.05	1,658,799.05	310,910.56	310,910.56
递延所得税资产		165,463.69		2,042,950.90		1,345,525.92
借款	6,000,000.00	6,000,000.00				
应付款项	10,121,562.96	10,121,562.96	54,562,659.51	54,562,659.51	20,114,058.97	20,114,058.97
递延所得税负债	913,437.50		4,551,488.59		2,226,054.42	
预收款项	5,874,879.99	5,874,879.99	81,600.00	81,600.00	12,217,973.63	12,217,973.63
应付票据			20,088,848.26	20,088,848.26		
应付职工薪酬	660,193.34	660,193.34	11,045,010.10	11,045,010.10	478,983.11	478,983.11
应交税费	2,787,424.28	2,787,424.28	-695,316.17	-695,316.17	-4,858,075.85	-4,858,075.85
递延收益			1,000,000.00	1,000,000.00		
净资产	49,143,478.91	42,914,880.10	191,926,818.30	168,178,000.50	142,742,326.09	131,473,543.63
减：少数股东权益					98,967,965.17	91,154,946.43
取得的净资产	49,143,478.91	42,914,880.10	191,926,818.30	168,178,000.50	43,774,360.92	40,318,597.20

可辨认资产、负债公允价值的确定方法：

可辨认资产、负债公允价值的确定方法：鉴于被购买方在评估基准日与购买日之间资产、负债的公允价值

未发生重大变动，因此以被购买方评估基准日的净资产评估值为基础，考虑基准日到购买日期间的净资产各种变动因素后，确定购买日净资产的公允价值。

企业合并中承担的被购买方的或有负债：

无。

其他说明：

无。

(4) 购买日之前持有的股权按照公允价值重新计量产生的利得或损失

是否存在通过多次交易分步实现企业合并且在报告期内取得控制权的交易

是 否

(5) 购买日或合并当期期末无法合理确定合并对价或被购买方可辨认资产、负债公允价值的相关说明

无。

(6) 其他说明

无。

2、同一控制下企业合并

(1) 本期发生的同一控制下企业合并

单位：元

被合并方名称	企业合并中取得的权益比例	构成同一控制下企业合并的依据	合并日	合并日的确定依据	合并当期期初至合并日被合并方的收入	合并当期期初至合并日被合并方的净利润	比较期间被合并方的收入	比较期间被合并方的净利润

(2) 合并成本

单位：元

合并成本	
------	--

(3) 合并日被合并方资产、负债的账面价值

单位：元

	合并日	上期期末

3、反向购买

交易基本信息、交易构成反向购买的依据、上市公司保留的资产、负债是否构成业务及其依据、合并成本的确定、按照权益性交易处理时调整权益的金额及其计算：

无。

4、处置子公司

是否存在单次处置对子公司投资即丧失控制权的情形

是 否

是否存在通过多次交易分步处置对子公司投资且在本期丧失控制权的情形

是 否

5、其他原因的合并范围变动

说明其他原因导致的合并范围变动（如，新设子公司、清算子公司等）及其相关情况：

1) 公司于2015年4月3日设立全资子公司北京东方瓦力机器人科技有限公司（简称“瓦力机器人”），并在北京市工商行政管理局朝阳分局注册，营业执照号为110105018873447，法定代表人为张进，注册资本为100.00万元。2015年7月21日，公司第二届董事会第二十三次会议审议通过对瓦力机器人增资的议案，增资后瓦力机器人注册资本为3,000.00万元。

2) 2015年7月21日，公司第二届董事会第二十三次会议审议通过《关于东方网力科技股份有限公司与Sense Time Group Inc.签署战略合作协议的议案》，据此公司与Sense Time Group Inc.（以下简称“开曼商汤”）、北京市商汤科技开发有限公司（以下简称“北京商汤”）开展全面业务合作，成立深圳市深网视界科技有限公司（以下简称“深圳深网”）。其中北京商汤以其所有的人群智能分析、人体Re-ID（检索）两项自有技术相关的全部知识产权出资，上述知识产权作价人民币2,597.00万元，占深圳深网股权比例的49%；东方网力以人民币2,703.00万元出资，占深圳深网股权比例的51%。截至本期末，深圳深网已设立，并收到全体股东缴纳的出资款。同时，协议约定如果深圳深网设立完毕满6个月，北京商汤履行了出资义务并且投资双方的持股比例、出资额均未发生变化，则东方网力以现金方式向深圳深网增资2,297.00万元，获得5%-10%股权，其余计入资本溢价。

6、其他

无。

九、在其他主体中的权益

1、在子公司中的权益

(1) 企业集团的构成

子公司名称	主要经营地	注册地	业务性质	持股比例		取得方式
				直接	间接	
重庆网力视界科技有限公司	重庆市	重庆市	视频监控软硬件销售	100.00%		设立
贵州网力视联科技有限公司	贵阳市	贵阳市	视频监控软硬件销售	90.00%	10.00%	设立
东方网力(香港)有限公司	香港	香港	投资	100.00%		设立
西安赛能视频技术有限公司	西安市	西安市	视频监控产品集成	51.00%		收购
广州嘉崎智能科技有限公司	广州	广州	视频图像侦查产品销售	100.00%		收购
苏州华启智能科技有限公司	苏州	苏州	车载乘客信息系统销售	100.00%		收购
动力盈科实业(深圳)有限公司	深圳	深圳	安防监控产品销售	30.67%		收购
北京东方瓦力机器人科技有限公司	北京	北京	技术研发推广	100.00%		设立
深圳市深网视界科技有限公司	深圳	深圳	安防产品研发	51.00%		设立

在子公司的持股比例不同于表决权比例的说明：

注：2015年9月28日，公司第二届董事会第二十九次会议审议通过了《关于公司拟与关联方共同收购动力盈科实业(深圳)有限公司 81.6667%股权暨关联交易的议案》，约定以共计38,431.39万元收购动力盈科81.6667%股权；其中东方网力以自有资金14,431.39万元收购杨宇禧持有的动力盈科30.6667%股权，杭州中佑科天投资管理合伙企业(有限合伙)(以下简称“中佑科天”)或其控制的第三方以24,000.00万元收购动力盈科51.0000%股权。2015年11月11日，公司、中佑科天控制的银动科天(杭州)投资管理合伙企业

(有限合伙) (以下简称“银动科天”)与动力盈科实业(深圳)有限公司(以下简称:“动力盈科”)的股东杨宇禧、陈庆盛、易来勇、李弢签订《股权转让协议》。同时,银动科天将所持有的51.0000%动力盈科股权之表决权委托给东方网力行使。故本公司虽持有动力盈科30.6667%的股权,但对其拥有81.6667%的表决权,本公司能够对其实施控制,本期纳入合并范围。

持有半数或以下表决权但仍控制被投资单位、以及持有半数以上表决权但不控制被投资单位的依据:

对于纳入合并范围的重要的结构化主体,控制的依据:

确定公司是代理人还是委托人的依据:

其他说明:

无。

(2) 重要的非全资子公司

单位: 元

子公司名称	少数股东持股比例	本期归属于少数股东的损益	本期向少数股东宣告分派的股利	期末少数股东权益余额
西安赛能视频技术有限公司	49.00%	671,600.66		22,633,546.74
动力盈科实业(深圳)有限公司	69.33%	21,639,109.62		120,607,074.79
深圳市深网视界科技有限公司	49.00%	-718,328.00		25,364,372.00

子公司少数股东的持股比例不同于表决权比例的说明:

其他说明:

无。

(3) 重要非全资子公司的主要财务信息

单位: 元

子公司名称	期末余额						期初余额					
	流动资产	非流动资产	资产合计	流动负债	非流动负债	负债合计	流动资产	非流动资产	资产合计	流动负债	非流动负债	负债合计
西安赛能视频	59,557,907.52	12,516,665.53	72,074,573.05	22,902,417.02	2,981,244.32	25,883,661.34	50,473,252.08	16,455,502.09	66,928,754.17	19,366,155.06	3,785,574.25	23,151,729.31

技术有 限公司												
动力盈 科实业 (深圳) 有限公 司	161,383, 574.89	27,966,1 24.00	189,349, 698.89	13,643,0 15.04	1,754,08 8.50	15,397,1 03.54						
深圳市 深网视 界科技 有限公 司	19,711,5 43.15	33,219,0 43.43	52,930,5 86.58	1,166,56 2.09		1,166,56 2.09						

单位：元

子公司名称	本期发生额				上期发生额			
	营业收入	净利润	综合收益总 额	经营活动现 金流量	营业收入	净利润	综合收益总 额	经营活动现 金流量
西安赛能视 频技术有限 公司	76,548,793.4 3	2,413,886.85	2,413,886.85	22,956,811.3 0	29,726,749.5 1	2,287,178.58	2,287,178.58	-2,937,700.62
动力盈科实 业(深圳)有 限公司	75,007,447.4 1	31,210,269.2 6	31,210,269.2 6	8,954,278.77				
深圳市深网 视界科技有 限公司		-1,465,975.51	-1,465,975.51	-11,011,780.6 5				

(4) 使用企业集团资产和清偿企业集团债务的重大限制

(5) 向纳入合并财务报表范围的结构化主体提供的财务支持或其他支持

其他说明：

无。

2、在子公司的所有者权益份额发生变化且仍控制子公司的交易

(1) 在子公司所有者权益份额发生变化的情况说明

(2) 交易对于少数股东权益及归属于母公司所有者权益的影响

单位：元

--	--

其他说明

无。

3、在合营安排或联营企业中的权益

(1) 重要的合营企业或联营企业

合营企业或联营企业名称	主要经营地	注册地	业务性质	持股比例		对合营企业或联营企业投资的会计处理方法
				直接	间接	
北京奇虎网力科技有限公司	北京	北京	视频监控、安防服务	40.00%		权益法
常春藤浙华（上海）智能产业股权投资基金合伙企业（有限合伙）	上海	上海	股权投资基金	20.00%		权益法
E-FORD LIMITED	香港	香港	股权投资	40.80%		权益法
无限城市（北京）科技有限公司	北京	北京	技术推广	20.00%		权益法
中盟科技有限公司	深圳	深圳	视频监控、安防服务	25.00%		权益法

在合营企业或联营企业的持股比例不同于表决权比例的说明：

持有 20% 以下表决权但具有重大影响，或者持有 20% 或以上表决权但不具有重大影响的依据：

(2) 重要合营企业的主要财务信息

单位：元

	期末余额/本期发生额	期初余额/上期发生额

(3) 重要联营企业的主要财务信息

单位：元

	期末余额/本期发生额					期初余额/上期发生额				
	北京奇虎网力科技	常春藤浙华（上海）智能产业	E-FORD LIMITED	无限城市（北京）科技有限公司	中盟科技有限公司	北京奇虎网力科技	常春藤浙华（上海）智能产业	E-FORD LIMITED	无限城市（北京）科技有限公司	中盟科技有限公司

	有限公司	股权投资 基金合伙 企业(有限 合伙)		司		有限公司	股权投资 基金合伙 企业(有限 合伙)		司	
流动资产	11,525,117.63	50,132,132.20	172.93	14,041,876.62	462,142,718.69	24,507,259.46	90,023,769.28	679.21		
非流动资产		38,076,686.94	5,967,092.42	13,193,382.67	228,691,932.39	73,935.43		5,622,865.36		
资产合计	11,525,117.63	88,208,819.14	5,967,265.35	27,235,259.29	690,834,651.08	24,581,194.89	90,023,769.28	5,623,544.57		
流动负债	-822,802.13	476,383.57	3,343.00	1,536,608.41	473,041,894.46	399,552.18	575,753.42	1,958.08		
非流动负债					12,714,831.07					
负债合计	-822,802.13	476,383.57	3,343.00	1,536,608.41	485,756,725.53	399,552.18	575,753.42	1,958.08		
净资产	12,347,919.76	87,732,435.37	5,963,922.35	25,698,650.88	205,077,925.55	24,181,642.71	89,448,015.86	5,621,580.37		
按持股比例计算的净资产份额	4,939,167.90	17,546,487.11	2,436,858.67	5,139,730.18	51,269,481.39	9,672,657.08	17,889,603.17	2,293,604.79		
对联营企业权益投资的账面价值	4,939,167.90	17,546,487.11	17,686,646.24	27,996,546.97	125,800,834.33	9,672,657.08	17,889,603.17	16,667,043.40		
营业收入	43,750,958.52			3,618,795.78	147,345,552.62	27,089.32				
净利润	-8,796,827.56	-1,715,580.29	-1,739.05	-5,017,265.16	36,809,712.10	-818,357.29	-551,984.14	2,434,134.13		
终止经营的净利润		0.00		0.00			0.00			
综合收益总额	-8,796,827.56	-1,715,580.29	-1,739.05	-5,017,265.16	36,809,712.10	-818,357.29	-551,984.14	2,434,134.13		

其他说明

注：无限城市（北京）科技有限公司系本公司2015年4月签订投资协议并投资，故重要联营企业的主要财务信息中利润表部分列示的是2015年4-12月数据。中盟科技有限公司2015年10月签订投资协议并投资，故重要联营企业的主要财务信息中利润表部分列示的是2015年10-12月数据。

(4) 不重要的合营企业和联营企业的汇总财务信息

单位：元

	期末余额/本期发生额	期初余额/上期发生额
合营企业：	--	--
下列各项按持股比例计算的合计数	--	--
联营企业：	--	--
下列各项按持股比例计算的合计数	--	--

(5) 合营企业或联营企业向本公司转移资金的能力存在重大限制的说明

(6) 合营企业或联营企业发生的超额亏损

单位：元

合营企业或联营企业名称	累积未确认前期累计认的损失	本期未确认的损失（或本期分享的净利润）	本期末累积未确认的损失

(7) 与合营企业投资相关的未确认承诺

无。

(8) 与合营企业或联营企业投资相关的或有负债

无。

4、重要的共同经营

共同经营名称	主要经营地	注册地	业务性质	持股比例/享有的份额	
				直接	间接

5、在未纳入合并财务报表范围的结构化主体中的权益

未纳入合并财务报表范围的结构化主体的相关说明：

无。

6、其他

无。

十、与金融工具相关的风险

本公司的主要金融工具包括货币资金等。这些金融工具的主要目的在于为本公司的运营融资。本公司具有多种因经营而直接产生的其他金融资产和负债，如应收账款和应付账款等。

本公司的金融工具导致的主要风险是信用风险、流动风险及市场风险。

1) 信用风险

信用风险，是指金融工具的一方不能履行义务，造成另一方发生财务损失的风险。本公司的信用风险主要来自应收款项。管理层会持续监控这些信用风险的敞口。

本公司除现金以外的货币资金主要存放于信用良好的金融机构，管理层认为其不存在重大的信用风险，预期不会因为对方违约而给本公司造成损失。

对于应收款项，由于本公司仅与经认可的且信誉良好的第三方进行交易，所以无需担保物。本公司已根据实际情况制定了信用政策，按照本公司的政策，需对所有要求采用信用方式进行交易的客户进行信用审核。为监控本公司的信用风险，本公司按照账龄、到期日等要素对本公司的客户资料进行分析以对应收款项余额进行持续监控，确保本公司不致面临重大坏账风险。

本公司信用风险主要是受每个客户自身特性的影响，而不是客户所在的行业或国家和地区。因此重大信用风险集中的情况主要源自本公司存在对个别客户的重大应收款项。于资产负债表日，本公司的前五大客户的应收款占本公司应收款项总额的 42.22%。此外，本公司未逾期也未减值的应收款项主要是与近期并无欠款记录的众多客户有关的。

本公司所承受的最大信用风险敞口为资产负债表中每项金融资产的账面金额。截至 2015 年 12 月 31 日本公司没有对外提供任何可能令本公司承受信用风险的担保。

2) 流动风险

流动风险，是指企业在履行与金融负债有关的义务时遇到资金短缺的风险。本公司及各子公司负责自身的现金管理工作，包括现金盈余的短期投资和筹措贷款以应付预计现金需求。本公司采用循环流动性计划工具管理资金短缺风险。该工具既考虑其金融工具的到期日，也考虑本公司运营产生的预计现金流量。

3) 市场风险

市场风险，是指金融工具的公允价值或未来现金流量因市场价格变动而发生波动的风险。市场风险主要包括利率风险、外汇风险。

(1) 利率风险

利率风险，是指金融工具的公允价值或未来现金流量因市场利率变动而发生波动的风险。本公司面临的市

场利率变动的风险主要与本公司以浮动利率计息的借款有关。截至本期末，本公司银行借款在其他变量不变的假设下，假定利率变动 10%，不会对本公司的利润总额和股东权益产生重大影响。

(2) 汇率风险

外汇风险，是指金融工具的公允价值或未来现金流量因外汇汇率变动而发生波动的风险。本公司面临的汇率变动的风险主要与本公司外币货币性资产和负债有关。对于外币资产和负债，如果出现短期的失衡情况，本公司会在必要时按市场汇率买卖外币，以确保将净风险敞口维持在可接受的水平。本公司期末外币货币性资产和负债情况见本附注合并财务报表项目注释中关于外币货币性项目的说明。

十一、公允价值的披露

1、以公允价值计量的资产和负债的期末公允价值

单位：元

项目	期末公允价值			
	第一层次公允价值计量	第二层次公允价值计量	第三层次公允价值计量	合计
一、持续的公允价值计量	--	--	--	--
二、非持续的公允价值计量	--	--	--	--

- 2、持续和非持续第一层次公允价值计量项目市价的确定依据
- 3、持续和非持续第二层次公允价值计量项目，采用的估值技术和重要参数的定性及定量信息
- 4、持续和非持续第三层次公允价值计量项目，采用的估值技术和重要参数的定性及定量信息
- 5、持续的第三层次公允价值计量项目，期初与期末账面价值间的调节信息及不可观察参数敏感性分析
- 6、持续的公允价值计量项目，本期内发生各层级之间转换的，转换的原因及确定转换时点的政策
- 7、本期内发生的估值技术变更及变更原因
- 8、不以公允价值计量的金融资产和金融负债的公允价值情况
- 9、其他

十二、关联方及关联交易

1、本企业的母公司情况

母公司名称	注册地	业务性质	注册资本	母公司对本企业的持股比例	母公司对本企业的表决权比例
-------	-----	------	------	--------------	---------------

本企业的母公司情况的说明

本企业最终控制方是刘光。

其他说明：

2、本企业的子公司情况

本企业子公司的情况详见附注九、在其他主体中的权益 1。

3、本企业合营和联营企业情况

本企业重要的合营或联营企业详见附注“九、在其他主体中的权益 3”。

本期与本公司发生关联方交易，或前期与本公司发生关联方交易形成余额的其他合营或联营企业情况如下：

合营或联营企业名称	与本企业关系
-----------	--------

其他说明

4、其他关联方情况

其他关联方名称	其他关联方与本企业关系
杭州中佑科天投资管理合伙企业（有限合伙）	实际控制人投资的其他企业
北京定观休闲健身有限公司	实际控制人投资的其他企业
深圳市前海恩福特投资有限公司	实际控制人投资的其他企业
北京联创新投资中心（有限合伙）	实际控制人投资的其他企业
拉萨经济技术开发区网华企业管理咨询有限公司	高管投资的其他企业
南京斯诺森汽车设计有限公司	高管投资的其他企业

5、关联交易情况

（1）购销商品、提供和接受劳务的关联交易

采购商品/接受劳务情况表

单位：元

关联方	关联交易内容	本期发生额	获批的交易额度	是否超过交易额度	上期发生额

出售商品/提供劳务情况表

单位：元

关联方	关联交易内容	本期发生额	上期发生额
中盟科技有限公司	销售商品	22,850,478.62	

购销商品、提供和接受劳务的关联交易说明

（2）关联受托管理/承包及委托管理/出包情况

本公司受托管理/承包情况表：

单位：元

委托方/出包方名称	受托方/承包方名称	受托/承包资产类型	受托/承包起始日	受托/承包终止日	托管收益/承包收益定价依据	本期确认的托管收益/承包收益

关联托管/承包情况说明

无。

本公司委托管理/出包情况表：

单位：元

委托方/出包方名称	受托方/承包方名称	委托/出包资产类型	委托/出包起始日	委托/出包终止日	托管费/出包费定价依据	本期确认的托管费/出包费

关联管理/出包情况说明

无。

(3) 关联租赁情况

本公司作为出租方:

单位: 元

承租方名称	租赁资产种类	本期确认的租赁收入	上期确认的租赁收入
-------	--------	-----------	-----------

本公司作为承租方:

单位: 元

出租方名称	租赁资产种类	本期确认的租赁费	上期确认的租赁费
-------	--------	----------	----------

关联租赁情况说明

无。

(4) 关联担保情况

关联担保情况说明

a. 2013年10月18日, 公司与北京银行北太平庄支行签订编号为“0184161”的《借款合同》, 向该行借款人民币2,400万元, 期限为3年(自2013年11月22日至2016年11月22日), 利率以基准利率为基础上浮5%, 分六期偿还, 分别于2014年8月22日偿还200万元, 于2014年11月22日偿还200万元, 于2015年5月22日偿还400万元, 于2015年11月22日偿还400万元, 于2016年5月22日偿还600万元, 于2016年11月22日偿还600万元, 按季定日付息。同日, 公司以应收账款作为质押物, 签订了编号为“2013年QZY1146号”的《反担保(应收账款抵押)》合同, 以公司所持有的项目编号为“山发改发【2012】184号”的“智慧山阴平安城市”及“智慧山阴综合信息化平台”建设项目应收款项71,956,600.00元提供质押反担保; 实际控制人刘光提供保证反担保和编号为“2013年BZ1146号”的《反担保(保证)》合同。

b. 2014年12月26日, 公司与招商银行北京大运村支行签订编号为“2014年大并字002号”借款合同, 向该行借款人民币3,000万元, 期限为3年(自2014年12月26日至2017年12月25日), 利率以基准利率为基础上浮16.67%, 分六期还款, 于2015年6月25日还款200万元, 于2015年12月25日还款200万元, 于2016年6月25日还款200万元, 于2016年12月25日还款200万元, 于2017年6月25日还款200万元, 于2017年12月25日还款2,000万元, 按季度付息。同日, 北京中关村科技融资担保有限公司为本公司提供担保, 对该笔借款提供连带保证责任, 保证期间为主债务履行期届满之日起2年; 同时, 本公司与北京中关村科技融资担保有限公司签订了编号为“2014年BZ1271”的《反担保(保证)合同》。

c. 2014年8月25日, 公司实际控制人刘光与民生银行总行营业部签订编号为“高保第140000136793号”的《最高额担保合同》, 约定刘光为公司与民生银行总行营业部签订的“公授信字第1400000136793号”《综合授信合同》提供最高债权额为5,000万元的担保。

d. 2015年2月6日，公司实际控制人刘光与华夏银行股份有限公司北京中关村支行签订编号为“YYB27高保20150006号”的《个人最高额保证合同》，约定刘光为公司与华夏银行在2014年11月07日至2015年11月07日期间连续签订的多个流动资金借款合同提供最高债权额为5,000万元的担保。

e. 2015年8月28日，公司与北京银行北太平庄支行签订了编号为“0299320”的《综合授信合同》，授信最高限额为一亿三千万整。同日，公司实际控制人刘光与北京银行北太平庄支行签订了编号为“0299320_001”的《最高额保证合同》，约定刘光为本公司《综合授信合同》以及该授信下订立的全部具体业务合同提供担保，即保证期间为主合同下的债务履行期届满之日起两年，被担保的主债权的发生时间按照合同约定介于2015年8月28日至2016年8月27日期间。

(5) 关联方资金拆借

单位：元

关联方	拆借金额	起始日	到期日	说明
拆入				
拆出				

(6) 关联方资产转让、债务重组情况

单位：元

关联方	关联交易内容	本期发生额	上期发生额
-----	--------	-------	-------

(7) 关键管理人员报酬

单位：元

项目	本期发生额	上期发生额
关键管理人员报酬	7,003,439.79	5,439,126.16

(8) 其他关联交易

6、关联方应收应付款项

(1) 应收项目

单位：元

项目名称	关联方	期末余额		期初余额	
		账面余额	坏账准备	账面余额	坏账准备
应收账款	中盟科技有限公司	24,061,554.00			

其他应收款	中盟科技有限公司	5,500,000.00			
-------	----------	--------------	--	--	--

(2) 应付项目

单位：元

项目名称	关联方	期末账面余额	期初账面余额
------	-----	--------	--------

7、关联方承诺

无。

8、其他

无。

十三、股份支付

1、股份支付总体情况

适用 不适用

单位：元

公司本期授予的各项权益工具总额	2,089,150.00
公司本期行权的各项权益工具总额	1,125,000.00
公司本期失效的各项权益工具总额	62,500.00

其他说明

股份支付情况的说明：2014年11月7日召开的2014年第五次临时股东大会决议，审议通过《<东方网力科技股份有限公司限制性股票激励计划（草案）>及其摘要》等议案、2015年8月19日召开第二届董事会第二十五次会议审议内容：“审议通过《关于调整预留限制性股票授予数量的议案》、《关于向激励对象授予预留限制性股票相关事项的议案》，调整后，公司确定激励对象为 33人，限制性股票数量为400,000股。”截至2015年9月22日，部分股权激励对象已离职或自愿放弃，根据激励计划的规定，公司对激励计划的相关事项进行调整，最终确定的激励对象人数由33人变更为32人，预留限制性股票数量由400,000股变更为395,000股，预留限制性股票激励计划授予激励对象限制性股票的价格为27.75元/股，限制性股票的总额为人民币10,961,250.00元，申请增加注册资本与股本395,000.00元，其余资金计入资本公积。变更后的注册资本为人民币298,257,500.00元。授予日为2015年8月19日。

公司2015年10月15日召开的2015年第四次临时股东大会，审议通过《<东方网力科技股份有限公司第

二期限制性股票激励计划（草案）及其摘要》、《东方网力科技股份有限公司第二期股权激励实施考核管理办法》、《关于提请股东大会授权董事会办理公司第二期限限制性股票激励计划相关事宜》等议案。2015年10月23日召开的第二届董事会第三十一次会议审议内容：“审议通过《关于公司调整第二期限限制性股票激励计划授予对象及限制性股票数量的议案》，经调整后，公司确定激励对象为93人，限制性股票数量为1,694,150股。”第二期限限制性股票激励计划授予激励对象限制性股票的价格为22.46元/股，限制性股票的总额为人民币38,050,609.00元，申请增加注册资本与股本1,694,150.00元，其余资金计入资本公积。变更后的注册资本为人民币322,429,491.00元。授予日为2015年10月26日。

限制性股票授予后即行锁定。激励对象获授的限制性股票适用不同的锁定期，第一期预留限制性股票的锁定期为12个月、24个月，均自授予之日起计算；锁定期内，激励对象通过本计划持有的限制性股票将被锁定不得转让、用于担保或偿还债务。锁定期后24个月为解锁期，在解锁期内，在满足激励计划规定的解锁条件时，激励对象可分两次申请标的股票解锁，自授予日起12个月、24个月后分别申请解锁所获授限制性股票总量的50%、50%。

第二期限限制性股票的锁定期分别为12个月、24个月和36个月，均自授予之日起计算；锁定期内，激励对象通过本计划持有的限制性股票将被锁定不得转让、用于担保或偿还债务。锁定期后36个月为解锁期，在解锁期内，在满足激励计划规定的解锁条件时，激励对象可分三次申请标的股票解锁，自授予日起12个月后、24个月后及36个月后分别申请解锁所获授限制性股票总量的30%、30%、40%。

2、以权益结算的股份支付情况

适用 不适用

单位：元

授予日权益工具公允价值的确定方法	在授予日的收盘价格为基础综合考虑各项因素确定
可行权权益工具数量的确定依据	公司采用获授限制性股票额度基数，并参照个人绩效考核结果来确认
本期估计与上期估计有重大差异的原因	不适用
以权益结算的股份支付计入资本公积的累计金额	49,184,596.74
本期以权益结算的股份支付确认的费用总额	93,476,446.66

3、以现金结算的股份支付情况

适用 不适用

4、股份支付的修改、终止情况

无。

5、其他

无。

十四、承诺及或有事项

1、重要承诺事项

资产负债表日存在的重要承诺：截至 2015 年 12 月 31 日，本公司无需披露的承诺事项及或有事项。

2、或有事项

(1) 资产负债表日存在的重要或有事项

(2) 公司没有需要披露的重要或有事项，也应予以说明

公司不存在需要披露的重要或有事项。

3、其他

十五、资产负债表日后事项

1、重要的非调整事项

单位：元

项目	内容	对财务状况和经营成果的影响数	无法估计影响数的原因

2、利润分配情况

单位：元

3、销售退回

4、其他资产负债表日后事项说明

2016年2月1日本公司召开的第二届董事会第三十五次会议审议通过了2015年度利润分配和资本公积金转增股本预案，拟以公司截至2015年12月31日公司股份总数32,236.6991万股为基数，向全体股东每10股

派发现金红利人民币1.25元（含税），合计派发现金红利人民币40,295,873.875元。同时，以资本公积转增股本，每10股转增15股，合计转增股本483,550,486股。转增股本后公司总股本变更为805,917,477股。上述利润分配预案尚需2015年度股东大会审议。

十六、其他重要事项

1、前期会计差错更正

(1) 追溯重述法

单位：元

会计差错更正的内容	处理程序	受影响的各个比较期间报表项目名称	累积影响数

(2) 未来适用法

会计差错更正的内容	批准程序	采用未来适用法的原因

2、债务重组

3、资产置换

(1) 非货币性资产交换

(2) 其他资产置换

4、年金计划

5、终止经营

单位：元

项目	收入	费用	利润总额	所得税费用	净利润	归属于母公司所有者的终止经营利润

其他说明

6、分部信息

(1) 报告分部的确定依据与会计政策

(2) 报告分部的财务信息

单位：元

项目		分部间抵销	合计
----	--	-------	----

(3) 公司无报告分部的，或者不能披露各报告分部的资产总额和负债总额的，应说明原因

(4) 其他说明

7、其他对投资者决策有影响的重要交易和事项

8、其他

截至2015年12月31日，本公司无需披露的其他重要事项。

十七、母公司财务报表主要项目注释

1、应收账款

(1) 应收账款分类披露

单位：元

类别	期末余额					期初余额				
	账面余额		坏账准备		账面价值	账面余额		坏账准备		账面价值
	金额	比例	金额	计提比例		金额	比例	金额	计提比例	
按信用风险特征组合计提坏账准备的应收账款	506,289,596.14	100.00%	14,460,207.24	2.86%	491,829,388.90	276,261,434.49	100.00%	6,186,863.72	2.24%	270,074,570.77
合计	506,289,596.14	100.00%	14,460,207.24	2.86%	491,829,388.90	276,261,434.49	100.00%	6,186,863.72	2.24%	270,074,570.77

期末单项金额重大并单项计提坏账准备的应收账款：

适用 不适用

组合中，按账龄分析法计提坏账准备的应收账款：

适用 不适用

单位：元

账龄	期末余额		
	应收账款	坏账准备	计提比例
1 年以内分项			
其中：半年以内	347,569,909.78		
半年至 1 年	83,590,520.50	4,179,526.03	5.00%
1 年以内小计	431,160,430.28	4,179,526.03	0.97%
1 至 2 年	65,278,602.29	6,527,860.23	10.00%
2 至 3 年	7,591,155.49	2,277,346.64	30.00%
3 年以上	2,259,408.08	1,475,474.34	
3 至 4 年	1,567,867.48	783,933.74	50.00%
4 至 5 年	278,239.30	278,239.30	100.00%
5 年以上	413,301.30	413,301.30	100.00%
合计	506,289,596.14	14,460,207.24	

确定该组合依据的说明：

组合中，采用余额百分比法计提坏账准备的应收账款：

适用 不适用

组合中，采用其他方法计提坏账准备的应收账款：

(2) 本期计提、收回或转回的坏账准备情况

本期计提坏账准备金额 8,273,343.52 元；本期收回或转回坏账准备金额元。

其中本期坏账准备收回或转回金额重要的：

单位：元

单位名称	收回或转回金额	收回方式

(3) 本期实际核销的应收账款情况

单位：元

项目	核销金额

其中重要的应收账款核销情况：

单位：元

单位名称	应收账款性质	核销金额	核销原因	履行的核销程序	款项是否由关联交易产生

应收账款核销说明：

本期无实际核销的应收账款情况。

(4) 按欠款方归集的期末余额前五名的应收账款情况

单位名称	期末余额	账龄	占应收账款总额的比例(%)	坏账准备期末余额
博康云信科技有限公司	174,199,530.82	1年以内 1至2年	34.41	5,901,496.89
江西北邮信息通信技术有限公司	25,258,049.18	半年以内	4.99	
中盟科技有限公司	24,061,554.00	半年以内	4.75	
广州巨安电子科技有限公司	22,646,782.70	半年以内	4.47	
成都西物信安智能系统有限公司	20,788,806.00	半年以内	4.11	
合计	266,954,722.70		52.73	5,901,496.89

注：博康云信科技有限公司原名“深圳市博康系统工程有限公司”。

(5) 因金融资产转移而终止确认的应收账款

2015年12月，公司将应收账款82,550,000.00元进行了转让，转让价款79,990,950.00元，本次因终止确认应收账款而形成的损失为2,559,050.00元。

(6) 转移应收账款且继续涉入形成的资产、负债金额

其他说明：

2、其他应收款

(1) 其他应收款分类披露

单位：元

类别	期末余额					期初余额				
	账面余额		坏账准备		账面价值	账面余额		坏账准备		账面价值
	金额	比例	金额	计提比例		金额	比例	金额	计提比例	
按信用风险特征组合计提坏账准备的其他应收款	15,455,301.17	100.00%	686,807.64	4.44%	14,768,493.53	26,590,847.48	100.00%	609,336.33	2.29%	25,981,511.15
合计	15,455,301.17	100.00%	686,807.64	4.44%	14,768,493.53	26,590,847.48	100.00%	609,336.33	2.29%	25,981,511.15

期末单项金额重大并单项计提坏账准备的其他应收款：

适用 不适用

组合中，按账龄分析法计提坏账准备的其他应收款：

适用 不适用

单位：元

账龄	期末余额		
	其他应收款	坏账准备	计提比例
1 年以内分项			
其中：半年以内	12,536,525.77		
半年至 1 年	467,966.00	23,398.30	5.00%
1 年以内小计	13,004,491.77	23,398.30	
1 至 2 年	1,189,213.40	118,921.34	10.00%
2 至 3 年	579,300.00	173,790.00	30.00%
3 年以上	682,296.00	370,698.00	
3 至 4 年	623,196.00	311,598.00	50.00%
4 至 5 年	53,350.00	53,350.00	100.00%
5 年以上	5,750.00	5,750.00	100.00%
合计	15,455,301.17	686,807.64	

确定该组合依据的说明：

组合中，采用余额百分比法计提坏账准备的其他应收款：

适用 不适用

组合中，采用其他方法计提坏账准备的其他应收款：

适用 不适用

(2) 本期计提、收回或转回的坏账准备情况

本期计提坏账准备金额 77,471.31 元；本期收回或转回坏账准备金额元。

其中本期坏账准备转回或收回金额重要的：

单位：元

单位名称	转回或收回金额	收回方式

(3) 本期实际核销的其他应收款情况

单位：元

项目	核销金额

其中重要的其他应收款核销情况：

单位：元

单位名称	其他应收款性质	核销金额	核销原因	履行的核销程序	款项是否由关联交

					易产生
--	--	--	--	--	-----

其他应收款核销说明：

(4) 其他应收款按款项性质分类情况

单位：元

款项性质	期末账面余额	期初账面余额
押金	1,721,648.40	2,035,713.33
投标保证金	1,805,150.00	1,608,010.40
备用金	2,259,287.36	3,457,047.03
公司往来款	7,515,166.96	17,956,879.14
其他	2,154,048.45	1,533,197.58
合计	15,455,301.17	26,590,847.48

(5) 按欠款方归集的期末余额前五名的其他应收款情况

单位：元

单位名称	款项的性质	期末余额	账龄	占其他应收款期末余额合计数的比例	坏账准备期末余额
中盟科技有限公司	往来款	5,500,000.00	半年以内	35.59%	
北京东方瓦力机器人科技有限公司	往来款	1,357,400.00	半年以内	8.78%	
李奇	房租押金	700,493.40	1-2 年	4.53%	70,049.34
北京牡丹电子集团有限责任公司	房租押金	622,323.00	半年以内	4.03%	
沧州海昊安防工程有限公司	投标保证金	320,000.00	2 至 3 年	2.07%	96,000.00
合计	--	8,500,216.40	--	55.00%	166,049.34

(6) 涉及政府补助的应收款项

单位：元

单位名称	政府补助项目名称	期末余额	期末账龄	预计收取的时间、金额及依据
------	----------	------	------	---------------

无。

(7) 因金融资产转移而终止确认的其他应收款

无。

(8) 转移其他应收款且继续涉入形成的资产、负债金额

无。

其他说明：

无。

3、长期股权投资

单位：元

项目	期末余额			期初余额		
	账面余额	减值准备	账面价值	账面余额	减值准备	账面价值
对子公司投资	1,258,781,860.78		1,258,781,860.78	67,740,580.00		67,740,580.00
对联营、合营企业投资	177,430,095.31		177,430,095.31	27,562,260.25		27,562,260.25
合计	1,436,211,956.09		1,436,211,956.09	95,302,840.25		95,302,840.25

(1) 对子公司投资

单位：元

被投资单位	期初余额	本期增加	本期减少	期末余额	本期计提减值准备	减值准备期末余额
重庆网力视界科技有限公司	2,000,000.00			2,000,000.00		
贵州网力视联科技有限公司	4,500,000.00			4,500,000.00		
东方网力（香港）有限公司	1,240,580.00	105,698,000.00		106,938,580.00		
西安赛能视频技术有限公司	60,000,000.00			60,000,000.00		
北京东方瓦力机器人科技有限公司		1,000,000.00		1,000,000.00		
深圳市深网视界科技有限公司		27,030,000.00		27,030,000.00		
苏州华启智能科技股份有限公司		712,999,705.90		712,999,705.90		
广州嘉崎智能科技有限公司		199,999,674.88		199,999,674.88		

动力盈科实业(深圳)有限公司		144,313,900.00		144,313,900.00		
合计	67,740,580.00	1,191,041,280.78		1,258,781,860.78		

(2) 对联营、合营企业投资

单位：元

投资单位	期初余额	本期增减变动							期末余额	减值准备 期末余额	
		追加投资	减少投资	权益法下 确认的投资 损益	其他综合 收益调整	其他权益 变动	宣告发放 现金股利 或利润	计提减值 准备			其他
一、合营企业											
二、联营企业											
北京奇虎网力科技有限公司	9,672,657.08			-4,733,489.18						4,939,167.90	
常春藤浙华(上海)智能产业股权投资基金合伙企业(有限合伙)	17,889,603.17			-343,116.06						17,546,487.11	
无限城市(北京)科技有限公司		29,000.00		-1,003,453.03						27,996,546.97	
北京爱耳目科技有限公司		1,147,059.00								1,147,059.00	
中盟科技有限公司		116,750.00		9,050,834.33						125,800.834.33	
小计	27,562,260.25	146,897,059.00		2,970,776.06						177,430,095.31	
合计	27,562,260.25	146,897,059.00		2,970,776.06						177,430,095.31	

(3) 其他说明

无。

4、营业收入和营业成本

单位：元

项目	本期发生额		上期发生额	
	收入	成本	收入	成本
主营业务	727,581,810.32	307,299,738.87	609,963,964.52	283,051,426.37
合计	727,581,810.32	307,299,738.87	609,963,964.52	283,051,426.37

5、投资收益

单位：元

项目	本期发生额	上期发生额
权益法核算的长期股权投资收益	2,970,776.06	-437,739.75
持有至到期投资在持有期间的投资收益	80,030.00	
理财产品收益	1,469,014.34	
合计	4,519,820.40	-437,739.75

6、其他

无。

十八、补充资料

1、当期非经常性损益明细表

适用 不适用

单位：元

项目	金额	说明
非流动资产处置损益	-50,471.44	
计入当期损益的政府补助（与企业业务密切相关，按照国家统一标准定额或定量享受的政府补助除外）	2,123,560.00	
除同公司正常经营业务相关的有效套期保值业务外，持有交易性金融资产、交易性金融负债产生的公允价值变动损益，以及处置交易性金融资产、交易性金融负债和可供出售金融资产取得的投资收益	164,271.35	
除上述各项之外的其他营业外收入和支出	-17,942.34	
减：所得税影响额	336,429.01	

少数股东权益影响额	177,802.79	
合计	1,705,185.77	--

对公司根据《公开发行证券的公司信息披露解释性公告第 1 号——非经常性损益》定义界定的非经常性损益项目，以及把《公开发行证券的公司信息披露解释性公告第 1 号——非经常性损益》中列举的非经常性损益项目界定为经常性损益的项目，应说明原因。

适用 不适用

2、净资产收益率及每股收益

报告期利润	加权平均净资产收益率	每股收益	
		基本每股收益（元/股）	稀释每股收益（元/股）
归属于公司普通股股东的净利润	25.60%	0.8391	0.8288
扣除非经常性损益后归属于公司普通股股东的净利润	25.42%	0.8333	0.8231

3、境内外会计准则下会计数据差异

(1) 同时按照国际会计准则与按中国会计准则披露的财务报告中净利润和净资产差异情况

适用 不适用

(2) 同时按照境外会计准则与按中国会计准则披露的财务报告中净利润和净资产差异情况

适用 不适用

(3) 境内外会计准则下会计数据差异原因说明，对已经境外审计机构审计的数据进行差异调节的，应注明该境外机构的名称

4、其他

第十一节 备查文件目录

- 一、载有公司负责人刘光先生、主管会计工作负责人张新跃先生及会计机构负责人钟玲女士签名并盖章的财务报表；
- 二、载有会计师事务所盖章、注册会计师签名并盖章的审计报告原件。
- 三、报告期内在中国证监会指定信息披露载体上公开披露过的所有公司文件的正本及公告的原稿；
- 四、其他相关资料。

以上备查文件的备置地点：公司董事会办公室。