

# 游族网络股份有限公司

## 2015 年年度报告

2016 年 02 月

## 第一节 重要提示、目录和释义

本公司董事会、监事会及董事、监事、高级管理人员保证年度报告内容的真实、准确、完整，不存在虚假记载、误导性陈述或重大遗漏，并承担个别和连带的法律责任。

公司负责人林奇、主管会计工作负责人刘应坤及会计机构负责人(会计主管人员)程翊蕾声明：保证年度报告中财务报告的真实、准确、完整。

所有董事均已出席了审议本报告的董事会会议。

公司业务经营受各种风险因素影响，面临行业发展增速放缓、市场竞争加剧、游戏产品研发及生命周期、人才流失风险等相关风险因素，敬请广大投资者注意。

公司经本次董事会审议通过的利润分配预案为：以 **287105015** 为基数，向全体股东每 10 股派发现金红利 **1.80** 元（含税），送红股 **0** 股（含税），以资本公积金向全体股东每 10 股转增 **20** 股。

## 目录

第一节 重要提示、目录和释义.....	5
第二节 公司简介和主要财务指标.....	9
第三节 公司业务概要.....	12
第四节 管理层讨论与分析.....	43
第五节 重要事项.....	59
第六节 股份变动及股东情况.....	70
第七节 优先股相关情况.....	70
第八节 董事、监事、高级管理人员和员工情况.....	71
第九节 公司治理.....	78
第十节 财务报告.....	85
第十一节 备查文件目录.....	195

## 释义

释义项	指	释义内容
本公司、公司、上市公司、本上市公司、游族网络	指	游族网络股份有限公司
掌淘科技	指	广州掌淘网络科技有限公司
游族信息	指	上海游族信息技术有限公司
游娱信息	指	上海游娱信息技术有限公司
遊族香港	指	YOUZU GAMES HONGKONG LIMITED
《公司法》	指	《中华人民共和国公司法》
《公司章程》	指	《游族网络股份有限公司章程》
网页游戏、页游	指	基于网站开发技术，以标准协议为基础传输形式，无客户端或基于浏览器内核的微客户端游戏，游戏用户可以直接通过互联网浏览器玩网页游戏。
移动游戏、手游	指	手机游戏，通过移动网络下载，并运行于手机或其他移动终端上的游戏。
报告期	指	2015 年 1 月 1 日至 2015 年 12 月 31 日
RPG	指	角色扮演类游戏
ARPG	指	动作角色扮演类游戏
SLG	指	策略类游戏
TCG	指	集换式卡牌游戏
掌淘投资	指	广州掌淘投资咨询有限公司
广州红土	指	广州红土科信创业投资有限公司
广东红土	指	广东红土创业投资有限公司
深创投	指	深圳市创新投资集团有限公司

## 第二节 公司简介和主要财务指标

### 一、公司信息

股票简称	游族网络	股票代码	002174
变更后的股票简称（如有）	游族网络		
股票上市证券交易所	深圳证券交易所		
公司的中文名称	游族网络股份有限公司		
公司的中文简称	游族网络		
公司的外文名称（如有）	YOUZU Interactive CO., LTD.		
公司的外文名称缩写（如有）	YOUZU		
公司的法定代表人	林奇		
注册地址	福建省晋江市经济开发区（安东园）金山路 31 号		
注册地址的邮政编码	362271		
办公地址	上海市徐汇区宜山路 711 号华鑫商务中心 2 号楼		
办公地址的邮政编码	200233		
公司网址	<a href="http://youzu.com">http://youzu.com</a>		
电子信箱	ir@youzu.com		

### 二、联系人和联系方式

	董事会秘书	证券事务代表
姓名	刘应坤	
联系地址	上海市徐汇区宜山路 711 号华鑫商务中心 2 号楼	
电话	021-33671551	
传真	021-33676520	
电子信箱	ir@youzu.com	

### 三、信息披露及备置地点

公司选定的信息披露媒体的名称	《证券时报》
登载年度报告的中国证监会指定网站的网址	<a href="http://www.cninfo.com.cn">http://www.cninfo.com.cn</a>
公司年度报告备置地点	公司证券部

#### 四、注册变更情况

组织机构代码	61156910-8
公司上市以来主营业务的变化情况（如有）	无变更
历次控股股东的变更情况（如有）	无变更

#### 五、其他有关资料

公司聘请的会计师事务所

会计师事务所名称	瑞华会计师事务所（特殊普通合伙）
会计师事务所办公地址	北京市东城区永定门西滨河路 8 号院 7 号楼中海地产广场西塔 5-11 层
签字会计师姓名	倪春华 叶辉

公司聘请的报告期内履行持续督导职责的保荐机构

适用  不适用

公司聘请的报告期内履行持续督导职责的财务顾问

适用  不适用

财务顾问名称	财务顾问办公地址	财务顾问主办人姓名	持续督导期间
华泰联合证券有限责任公司	北京市西城区丰盛胡同 22 号 丰铭国际大厦 A 座 6 层	刘宗业	2014 年 3 月至 2017 年 12 月

#### 六、主要会计数据和财务指标

公司是否因会计政策变更及会计差错更正等追溯调整或重述以前年度会计数据

是  否

	2015 年	2014 年	本年比上年增减	2013 年
营业收入（元）	1,534,687,492.10	843,535,682.27	81.94%	663,176,797.59
归属于上市公司股东的净利润（元）	515,566,574.58	414,593,358.26	24.35%	295,524,434.81
归属于上市公司股东的扣除非经常性损益的净利润（元）	483,946,627.07	397,197,159.23	21.84%	290,741,334.70
经营活动产生的现金流量净额（元）	328,465,709.34	243,833,605.25	34.71%	343,271,183.40
基本每股收益（元/股）	1.86	1.67	11.38%	1.53
稀释每股收益（元/股）	1.86	1.67	11.38%	1.53
加权平均净资产收益率	42.19%	67.07%	-24.88%	65.60%
	2015 年末	2014 年末	本年末比上年末增减	2013 年末
总资产（元）	2,924,683,775.92	1,375,491,670.86	112.63%	383,515,796.49

归属于上市公司股东的净资产 (元)	2,188,211,216.37	904,467,218.77	141.93%	252,730,282.17
----------------------	------------------	----------------	---------	----------------

## 七、境内外会计准则下会计数据差异

### 1、同时按照国际会计准则与按照中国会计准则披露的财务报告中净利润和净资产差异情况

适用  不适用

公司报告期不存在按照国际会计准则与按照中国会计准则披露的财务报告中净利润和净资产差异情况。

### 2、同时按照境外会计准则与按照中国会计准则披露的财务报告中净利润和净资产差异情况

适用  不适用

公司报告期不存在按照境外会计准则与按照中国会计准则披露的财务报告中净利润和净资产差异情况。

## 八、分季度主要财务指标

单位：元

	第一季度	第二季度	第三季度	第四季度
营业收入	302,652,829.06	348,708,097.37	388,277,205.45	495,049,360.22
归属于上市公司股东的净利润	104,256,486.72	113,353,164.72	123,109,577.89	174,847,345.25
归属于上市公司股东的扣除非经常性损益的净利润	103,965,628.73	115,101,645.86	118,538,910.17	146,340,442.31
经营活动产生的现金流量净额	13,635,629.59	119,661,703.83	107,067,711.78	88,100,664.14

上述财务指标或其加总数是否与公司已披露季度报告、半年度报告相关财务指标存在重大差异

是  否

## 九、非经常性损益项目及金额

适用  不适用

单位：元

项目	2015 年金额	2014 年金额	2013 年金额	说明
非流动资产处置损益（包括已计提资产减值准备的冲销部分）	11,869,148.69			
计入当期损益的政府补助（与企业业务密切相关，按照国家统一标准定额或定量享受的政府补助除外）	24,743,781.78	22,829,660.43	17,771,162.65	
除上述各项之外的其他营业外收入和支出	-4,979,186.85	-2,428,000.00	-12,200,252.63	
减：所得税影响额		2,794,572.94	745,594.52	
少数股东权益影响额（税后）	13,796.11	210,888.46	42,215.39	

合计	31,619,947.51	17,396,199.03	4,783,100.11	--
----	---------------	---------------	--------------	----

对公司根据《公开发行证券的公司信息披露解释性公告第 1 号——非经常性损益》定义界定的非经常性损益项目，以及把《公开发行证券的公司信息披露解释性公告第 1 号——非经常性损益》中列举的非经常性损益项目界定为经常性损益的项目，应说明原因

适用  不适用

公司报告期不存在将根据《公开发行证券的公司信息披露解释性公告第 1 号——非经常性损益》定义、列举的非经常性损益项目界定为经常性损益的项目的情形。



## 第三节 公司业务概要

### 一、报告期内公司从事的主要业务

游族网络主营业务是网页网络游戏、移动网络游戏的研发和运营，通过自主平台运营和联运平台运营相结合的方式，已发展成为国内领先的集研发和运营于一体的网络游戏厂商之一。

公司以“大IP”、“全球化”的核心战略为指导，以全球化游戏研发与发行、大数据应用、IP开发与运营、泛娱乐产业投资四大业务为发展重点，立足成为全球领先的轻娱乐供应商之一。游族网络分支机构遍及南京、台北、新加坡等八大城市，公司始终坚持自主运营和联合运营的双重经营策略，目前有自运营的游族平台、以联运为主的9787平台以及海外市场为主的GT Arcade平台，在全球150多个国家及地区成功构建发行体系。在IP迅速发展的当今游戏市场，游族网络推出大IP的发展战略，打造精品IP，并通过与上下游产业的合作实现“影游联动”，促进游戏和IP的协同发展。

报告期内公司成功收购国内领先的移动端大数据获取公司掌淘科技，为公司进军大数据行业打下坚实基础。掌淘科技从2015年1月覆盖终端设备数10亿台增加到2015年年底的32.8亿台，每日数据提取量在TB级别。2015年是游族网络大数据业务发展元年，公司以此为基础构建大数据分析平台，在游戏业务上充分利用大数据分析，对游戏的建模、研发以及发行进行全面的指导，有效的降低发行成本，提升游戏品质，提高玩家参与度和延长游戏生命周期，从而实现收入规模的提升。报告期内，公司还对大数据业务进行了详尽的战略规划，未来将在政府大数据服务（基于GIS和BIM的智慧城市综合应用平台）、精准营销及运营和金融领域逐步发力。

### 二、主要资产重大变化情况

#### 1、主要资产重大变化情况

主要资产	重大变化说明
股权资产	本期增加了 3.4 亿元股权投资，主要是公司对外投资了北京青果灵动，北京风灵创景，上海光雅投资中心，北京淘梦网络科技有限公司。
固定资产	无
无形资产	无
在建工程	无
商誉	本期因溢价收购掌淘，产生 5.3 亿元商誉。
应收账款	本期期末应收账款余额较期初增加 2.31 亿元，主要是因为公司主营业务收入增加 82%，且海外收入的账期较国内略长。
其他流动资产	本期期末其他流动资产较期初增加 2.63 亿元，主要用于公司购买银行短期理财产品。

## 2、主要境外资产情况

□ 适用 √ 不适用

## 三、核心竞争力分析

游族网络是一家年轻的公司，拥有一个年轻的团队，勇于不断进取，乐于拥抱变化。游族网络的核心竞争能力包括：不断变革的组织体系、基于精细化运营的全球发行体系、大数据驱动行业生态变革。

### 1、不断变革的组织体系

游族网络顺应时代发展的需要，在组织架构上不断调整，2015年公司施行工作室制度，将原有的研发、发行运营和支持部门拆分到独立的工作室之中。工作室制度使得研发与发行运营的沟通效率更加高效，过往与市场接触不多的部门和人员将作为一个整体面临客户和市场，对变化的敏感度大大提高。在激励制度上也采取了更加直接和细化的考核，使得团队的战斗力得以更加充分的释放。公司认为传统管理思维下的组织架构不会有生存的余地，人们尤其是年轻人的创造力需要更新的模式来驾驭，游族网络力图打造一个所有人的创业平台，让企业最大的财富来源更加自由的发挥其最大的能量。

### 2、基于精细化运营的全球发行体系

精细化运营，是建立在常规运营的基础上，并将常规运营引向深入的基本思想和运营模式，是一种以最大限度地减少运营所占用的资源和降低运营成本为主要目标的管理方式。对于游戏业务的发行，精细化产业链式运营成为最直接最有效的手段，执行精细化运营的企业，会细分市场和客户，全面准确地把握市场变化和客户需求，制定行之有效策略，最终实现营销转化。

如何精细化拓展内容、精准定位用户人群，以及营销推广精准分析并提供策略并最终反馈市场，实现较高的投入和经营收益比，这就需要有效的对产品、渠道、用户数据进行收集分析，对分析的数据提供有力的依据并形成内容以及用户策略，为游戏提供精细化运营指导，最终导出精细化运营的标准。

目前，游族网络通过研发优势的加强以及全球范围内发行能力的提升，在收购Mob大数据平台后完成“内容+平台+大数据”的综合性全球发行体系的搭建。同时基于发行体系的发力，游族网络在运营模式上也有新的突破，大数据支持下的精细化运营成为这一领域的标准，在《女神联盟》手游、《少年三国志》等多款产品的成功发行中爆发出强大优势。

在运营体系支撑方面，游族自身的研发优势与+U计划的产品投资代理与孵化在产业上游牢牢把控产品质量关；游族网络自运营、联运以及海外三大平台资源联动娱乐营销在推广层完成闭环；游族网络打造的第三方接入方案SuperSDK以及Mob平台旗下社交SDK的上线进一步优化渠道、沉淀用户，提高精细化运营的效果。

### 3、大数据驱动行业生态变革

我们认为大数据将是未来的第一生产力，未来的行业形态将更加深度的融合，细分行业的商业模式将不会像过去一样成为盈利的主要驱动要素，无论是新兴行业还是传统行业，大数据将成为第一生产力，掌握大数据将成为致胜的关键。

具体到大数据在游戏上的应用而言，大数据分析是精细化运营的驱动力，能形成核心竞争力，也是游族网络发行实力逐步提升的关键。基于包括网页游戏、手机游戏运营的新增、活跃、留存、转化、收入各个环节，以及流量、推广、用户管理都可以数据化的运用起来。

在游戏研发方面，大数据分析亦有重要的应用，如同Netflix利用大数据挖掘和分析在《纸牌屋》上取得的巨大成功。目前，游族网络旗下Mob移动开发者平台覆盖全球超过32.8亿台移动设备，在社会化分享SDK占有率达90%，囊括了目前全球最大的移动数据库，是国内最大的数据服务平台之一。通过

Mob的大数据平台，获取关于用户游戏行为、搜索行为、付费习惯、喜好特征等多维度的数据特征及用户画像，并将数据形成详尽的分析与预测，继而帮助游族网络以及合作伙伴了解用户，给予研发到发行环节清晰合理的指导意见，最终让游戏品质更加优秀，用户新进与留存率大幅提升。

## 第四节 管理层讨论与分析

### 一、概述

报告期内，公司围绕“全球轻娱乐供应商”的定位，做好“全球发行、大IP和影游联动”三大战略，成功实现了海外业务和手游业务的大幅增长，为公司从页游行业的龙头公司向手游和海外发行的转型实现了良好的开局。

报告期内，公司实现营业收入153,469万元，比上年同期增长81.94%；归属于母公司所有者净利润51,556.66万元，比上年同期增长24.35%。

报告期内，公司自研推出《魔法天堂》、《女神联盟II》两款页游产品，均采用全球同步发行，凭借美画面、精良制作斩获国内外多项大奖。同时，此前所推出的页游产品大部分仍处于运营中并稳中有升。其中，《大皇帝》在中国大陆地区公测后，陆续在中国台湾地区、韩国、东南亚地区展开运营。总开服已经超过4000组，月活跃用户保持50万以上。目前，《大皇帝》的全球总注册用户数达到2亿，月流水峰值超过8000万。持续研发及运营精品游戏，令企业长期稳居页游第一梯队。易观智库最新统计的2015年中国网页游戏研发商排名中，游族网络以8%的市场占有率位列行业第三。

移动游戏方面自研、代理齐头并进。报告期内，公司推出自研产品《少年三国志》、《大皇帝OL》及代理产品《无限火力》、《超时空机战》4款手机游戏，游戏类型从SLG、RPG扩展至TPS、STG。其中，公司自研的三国题材立体卡牌游戏《少年三国志》，上线20天流水成功破亿，最高位列App Store畅销榜第三，单月最高营收达1.6亿元人民币，单月流水长期维持在亿元左右，并在随后的1年时间内长期占据苹果及安卓应用畅销榜前列。自研产品的卓越品质，令公司在移动游戏领域的研发实力赢得国际认可，并在2015年底成为目前国内为数不多拿到Google Play“顶级开发者”称号的游戏企业。

随着中国自主研发游戏在海外市场取得高速增长，公司自研的IP页游《女神联盟》发行范围已扩展至全球150个国家及地区，连获海外多项大奖。企业通过《女神联盟》完成早期海外市场发行体系建设后，其后发布的《魔法天堂》、《女神联盟II》也受益于此，在海外表现出色。此外，也有如《少年三国志》、《大皇帝》这类拥有中国文化内涵的精品游戏，获得不同地域市场的认可，给游戏海外出口带来新的机遇。基于三国题材的《少年三国志》不仅在香港、台湾地区获Google Play 评选的2015年度最佳游戏，还上线新加坡、马来西亚、韩国等亚太地区国家，在当地取得不俗成绩。

报告期内公司成功并购全球领先的移动端大数据获取公司掌淘科技，掌淘科技的Mob移动开发者云平台作为移动互联网的基础设施，通过 ShareSDK、短信验证码SDK、ShareREC和 ShareSDK等四款开发工具产品为移动开发者提供服务，通过这个平台，公司在国内移动设备覆盖接近100%，在全球范围拥有32.8亿移动设备的大数据（2015年年初覆盖10亿移动设备大数据），覆盖212个国家和地区、1000多运营平台的海量数据信息，获取了海量的用户行为和移动社交信息。截止到2015年年底，掌淘科技为超过11万个移动开发者提供服务，覆盖超过16万个APP，包括滴滴打车、魔漫相机、YY、搜狐视频、格瓦拉、捕鱼达人等知名APP。

国内大数据来源环节与国外市场最本质的区别在于数据的不开源，公司收购掌淘科技获得持续获取海量用户行为和移动社交信息，为公司在大数据产业链上的布局打下坚实的基础。

公司将进一步完善在大数据上的战略布局，构建大数据产业链上数据、技术、应用三大环节，形成数据循环体系。未来公司将围绕大数据产业链三个环节进行进一步的部署，报告期内公司在大数据分析挖掘技术平台进行了团队搭建，在行业应用上首先在自身游戏业务开始发力。公司以掌淘科技的数据为基础对用户行为进行画像进行精准营销和推广，进一步结合游族过去游戏产品积累的数据对游戏产品的建模、研发等进行指导，提升产品品质，延长游戏产品生命周期。大数据对游戏业务的融合，一方面能够降低营销费用，另一方面可以提升产品销售收入。

## 二、主营业务分析

### 1、概述

参见“管理层讨论与分析”中的“一、概述”相关内容。

### 2、收入与成本

#### (1) 营业收入构成

单位：元

	2015 年		2014 年		同比增减
	金额	占营业收入比重	金额	占营业收入比重	
营业收入合计	1,534,687,492.10	100%	843,535,682.27	100%	81.94%
分行业					
软件和信息技术服务业	1,532,000,043.00	99.82%	842,403,606.80	99.87%	81.86%
租金收入	2,687,449.10	0.18%	1,132,075.47	0.13%	137.39%
分产品					
网页游戏	811,417,115.34	52.87%	742,752,771.48	88.05%	9.24%
移动游戏	720,525,067.94	46.95%	99,650,835.32	11.81%	623.05%
其它	2,745,308.82	0.18%	1,132,075.47	0.13%	142.50%
分地区					
国内地区	764,169,399.19	49.79%	518,525,698.90	61.47%	47.37%
海外地区	770,518,092.91	50.21%	325,009,983.37	38.53%	137.08%

#### (2) 占公司营业收入或营业利润 10%以上的行业、产品或地区情况

√ 适用 □ 不适用

单位：元

	营业收入	营业成本	毛利率	营业收入比上年同期增减	营业成本比上年同期增减	毛利率比上年同期增减

分行业						
软件和信息技术服务业	1,532,000,043.00	642,406,129.34	58.07%	81.86%	150.74%	-11.52%
分产品						
网页游戏	811,417,115.34	342,701,544.56	57.77%	9.24%	58.47%	-13.12%
移动游戏	720,525,067.94	299,500,245.34	58.43%	623.05%	649.30%	-1.46%
分地区						
国内地区	761,481,950.08	466,710,096.39	38.71%	47.18%	196.49%	-30.87%
海外地区	770,518,092.91	175,696,032.95	77.20%	137.08%	77.84%	7.60%

公司主营业务数据统计口径在报告期发生调整的情况下，公司最近 1 年按报告期末口径调整后的主营业务数据

适用  不适用

### (3) 公司实物销售收入是否大于劳务收入

是  否

### (4) 公司已签订的重大销售合同截至本报告期的履行情况

适用  不适用

### (5) 营业成本构成

行业和产品分类

单位：元

行业分类	项目	2015 年		2014 年		同比增减
		金额	占营业成本比重	金额	占营业成本比重	
软件和信息技术服务业	推广费用等	644,313,422.73	100.00%	256,207,194.64	100.00%	151.48%

单位：元

产品分类	项目	2015 年		2014 年		同比增减
		金额	占营业成本比重	金额	占营业成本比重	
网页游戏	推广费用等	342,701,544.56	53.19%	216,236,412.13	84.40%	58.48%
移动游戏	推广费用等	299,500,245.34	46.48%	39,970,782.51	15.60%	649.30%

说明

公司成本主要是广告费、宣传费等推广成本。

### (6) 报告期内合并范围是否发生变动

是  否

### 1. 本期收购子公司

本公司于2015年11月已完成收购广州掌淘网络科技有限公司（以下简称“掌淘科技”）100.00%股权，广州掌淘网络科技有限公司的工商变更手续也已完成，广州掌淘网络科技有限公司正式纳入本公司2015年的合并报表范围。

### 2. 本期处置子公司

本公司于2015年12月，与自然人赵晋安签订股权转让协议，将持有的上海享游信息技术有限公司51%的股权转让给对方，股权转让价格1,020,000.00元。该子公司被处置时总资产182万人民币，净资产-3237万元。

### 3. 本期新设子公司

2015年1月，本公司之孙公司Youzu Games HongKong Limited设立YOUZU (SINGAPORE) PTE.LTD，持股比例为100.00%，本公司从2015年开始将其纳入合并报表范围；

2015年2月，本公司设立上海游创投资管理有限公司，持股比例为100.00%，本公司从2015年开始将其纳入合并报表范围；

2015年4月，本公司之子公司上海游族信息技术有限公司设立上海游豪信息技术有限公司，持股比例为100.00%，本公司从2015年开始将其纳入合并报表范围；

2015年6月，本公司之子公司上海游族信息技术有限公司设立上海游数信息技术有限公司，持股比例为80.00%，本公司从2015年开始将其纳入合并报表范围；

2015年8月，本公司出资人民币100万元设立上海游素投资管理有限公司，持股比例为100.00%，本公司从2015年开始将其纳入合并报表范围；

2015年9月，本公司之子公司上海游素投资管理有限公司设立Yousu HongKong Limited，持股比例为100.00%，本公司从2015年开始将其纳入合并报表范围；

2015年10月，本公司出资人民币1,000万元设立上海游昆信息技术有限公司，持股比例为100.00%，本公司从2015年开始将其纳入合并报表范围；

2015年12月，本公司之孙公司南京游族信息技术有限公司出资人民币1,000万元设立南京游族创业投资管理有限公司，本公司从2015年开始将其纳入合并报表范围；

### (7) 公司报告期内业务、产品或服务发生重大变化或调整有关情况

适用  不适用

### (8) 主要销售客户和主要供应商情况

公司主要销售客户情况

前五名客户合计销售金额（元）	575,893,137.28
前五名客户合计销售金额占年度销售总额比例	37.53%

公司前5大客户资料

序号	客户名称	销售额（元）	占年度销售总额比例
1	客户一	312,001,648.25	20.33%
2	客户二	77,402,448.04	5.04%
3	客户三	68,870,344.62	4.49%
4	客户四	62,927,421.85	4.10%

5	客户五	54,691,274.51	3.56%
合计	--	575,893,137.28	37.53%

主要客户其他情况说明

适用  不适用

公司主要供应商情况

前五名供应商合计采购金额（元）	315,116,177.82
前五名供应商合计采购金额占年度采购总额比例	48.91%

公司前 5 名供应商资料

序号	供应商名称	采购额（元）	占年度采购总额比例
1	供应商一	128,956,840.67	20.01%
2	供应商二	76,376,146.03	11.85%
3	供应商三	44,071,797.72	6.84%
4	供应商四	41,125,323.05	6.38%
5	供应商五	24,586,070.35	3.82%
合计	--	315,116,177.82	48.91%

主要供应商其他情况说明

适用  不适用

### 3、费用

单位：元

	2015 年	2014 年	同比增减	重大变动说明
销售费用	109,686,587.77	56,382,110.93	94.54%	销售费用中宣传推广费用随着新游戏项目数量的增长而相应增加。
管理费用	324,808,090.70	174,154,829.91	86.51%	公司业务规模扩大，人员成本，差旅费，办公费，折旧费，中介机构服务费均相应成比例增加。
财务费用	12,020,330.53	-6,350,864.09	-289.27%	2014 年公司短期银行理财，形成利息收入。本期财务费用由银行借款利息形成。

### 4、研发投入

适用  不适用

公司在报告期内进行的研发项目情况如下：

项目一作为一款回合制页游于2015年完成立项，于2016年1月启动公开测试。该项目是公司2016年的大IP战略的重要组成部分，并预计将成为2016、2017年度的公司营收主力。

项目二是游族网络自主研发的首款3D魔幻ARPG页游，为加强研发团队3D技术的积累以及进一步拓展海外市场，于2015年9月正式全球公测，目前该产品在海外市场表现优异，未来3D页游产品将以此3D引擎



技术为基础进行开发。

项目三立项为战争策略游戏，其研发与运营意在满足广大战争策略页游核心玩家的实际需求，目前正处于项目立项阶段，力求在风格、内容、场景等多方面打造纯正的三国游戏，公司在战争策略类网页游戏市场取得优势地位，掌握最优质的战争策略流量资源。

项目四立项为战争策略游戏。目前正处于立项阶段，其研发与运营意在承接广大科幻迷对于科幻游戏的需求，并能加强影游联动能力、IP经营能力，该项目是公司2016年的大IP战略的重要组成部分，预计在2016年下半年正式上线。

项目五立项为互联网数据中心（IDC）以及相关硬件的投资建设。目前正在进行相关软硬件的采购与部署。拟达到的目标，是建设性能稳定可扩展的大数据基础设施，为大数据挖掘与分析平台和大数据应用服务平台做支撑。

公司研发投入情况

	2015 年	2014 年	变动比例
研发人员数量（人）	700	428	63.55%
研发人员数量占比	53.39%	44.22%	9.17%
研发投入金额（元）	133,058,077.22	82,808,789.05	60.68%
研发投入占营业收入比例	8.67%	9.82%	-1.15%
研发投入资本化的金额（元）	0.00	0.00	0.00%
资本化研发投入占研发投入的比例	0.00%	0.00%	0.00%

研发投入总额占营业收入的比重较上年发生显著变化的原因

适用  不适用

研发投入资本化率大幅变动的原因及其合理性说明

适用  不适用

近两年专利数情况

适用  不适用

## 5、现金流

单位：元

项目	2015 年	2014 年	同比增减
经营活动现金流入小计	1,488,006,409.77	870,252,763.17	70.99%
经营活动现金流出小计	1,159,540,700.43	626,419,157.92	85.11%
经营活动产生的现金流量净额	328,465,709.34	243,833,605.25	34.71%
投资活动现金流入小计	7,582,844.96		
投资活动现金流出小计	1,262,805,753.29	565,071,650.10	123.48%
投资活动产生的现金流量净额	-1,255,222,908.33	-565,071,650.10	122.14%
筹资活动现金流入小计	1,253,479,919.00	238,197,797.02	426.23%

筹资活动现金流出小计	288,454,732.34	1,372,770.05	20,912.60%
筹资活动产生的现金流量净额	965,025,186.66	236,825,026.97	307.48%
现金及现金等价物净增加额	45,004,132.27	-84,667,990.13	-153.15%

相关数据同比发生重大变动的主要影响因素说明

√ 适用 □ 不适用

本期公司定向发行权益性证券人民币A股共计5,909,090股，募集资金5.26亿元，筹资活动现金流入额相应大幅度增加。

本期公司累计偿还银行流动贷款本息2.5亿，筹资活动现金流出额大幅度增加。

报告期内公司经营活动产生的现金净流量与本年度净利润存在重大差异的原因说明

□ 适用 √ 不适用

### 三、非主营业务分析

□ 适用 √ 不适用

### 四、资产及负债状况分析

#### 1、资产构成重大变动情况

单位：元

	2015 年末		2014 年末		比重增减	重大变动说明
	金额	占总资产比例	金额	占总资产比例		
货币资金	201,399,647.28	6.89%	156,395,515.01	11.37%	-4.48%	
应收账款	382,932,533.08	13.09%	152,147,941.15	11.06%	2.03%	
存货		0.00%		0.00%	0.00%	
投资性房地产	70,436,609.07	2.41%	99,524,124.04	7.24%	-4.83%	
长期股权投资	186,156,051.48	6.36%	59,388,563.90	4.32%	2.04%	
固定资产	743,667,939.25	25.43%	696,803,884.86	50.66%	-25.23%	固定资产净额变动不大，占比减少主要是因为 2015 年公司收购掌淘产生商誉，总资产规模增加。
在建工程		0.00%		0.00%	0.00%	
短期借款	200,000,000.00	6.84%		0.00%	6.84%	公司为补充流动资金所借的短期银行借款
长期借款	306,000,000.00	10.46%		0.00%	10.46%	公司购置办公室大厦所产生的银行借款

商誉	530,139,565.66	18.13%	0.00	0.00%	18.13%	公司收购掌淘产生的合并商誉
可供出售金融资产	283,583,741.34	9.70%	66,119,000.00	4.81%	4.89%	
其他流动资产	263,343,140.91	9.00%	0.00	0.00%	9.00%	购买理财产品

## 2、以公允价值计量的资产和负债

适用  不适用

## 五、投资状况分析

### 1、总体情况

适用  不适用

报告期投资额（元）	上年同期投资额（元）	变动幅度
809,660,875.96	128,195,142.39	531.58%

### 2、报告期内获取的重大的股权投资情况

适用  不适用

单位：元

被投资公司名称	主要业务	投资方式	投资金额	持股比例	资金来源	合作方	投资期限	产品类型	截至资产负债表日的进展情况	预计收益	本期投资盈亏	是否涉诉	披露日期（如有）	披露索引（如有）
西藏晨麒投资中心（有限合伙）	股权投资、实业投资、股权投资基金、股权投资管理、投资管理、企业管理	增资	38,000,000.00	9.50%	自有资金	-	长期	股权投资、实业投资、股权投资基金、股权投资管理、投资管理、企业管理	完成工商登记	0.00	4,276,339.36	否	2014年10月16日	<a href="http://www.cninfo.com.cn/cninfo-new/disclosure/szse_sme/bulletin_detail/true/1200302917?an">http://www.cninfo.com.cn/cninfo-new/disclosure/szse_sme/bulletin_detail/true/1200302917?an</a>

	理、投资咨询，社会经济咨询。							理、投资咨询，社会经济咨询。						announce Time=2 014-10- 16
北京初见科技有限公司	技术开发、技术服务、技术转让、技术推广；组织文化艺术交流活动；承办展览展示活动；计算机系统服务；投资咨询；投资管理，项目投资；企业管理咨询；市场调查。	增资	20,000,000.00	8.50%	自有资金	-	长期	技术开发、技术服务、技术转让、技术推广；组织文化艺术交流活动；承办展览展示活动；计算机系统服务；投资咨询；投资管理，项目投资；企业管理咨询；市场调查。	完成工商登记	0.00	0.00	否		
北京青果灵动科技有限公司	网页游戏开发	增资	60,000,000.00	3.00%	自有资金	-	长期	网页游戏开发	完成工商登记	0.00	900,000.00	否		
北京风灵创景科技有限公司	技术开发、技术转让、技	增资	61,943,000.00	10.00%	自有资金	-	长期	技术开发、技术转让、技	完成工商登记	0.00	0.00	否		

	术咨询、技术服务；计算机技术培训；基础软件服务；计算机系统集成。							术咨询、技术服务；计算机技术培训；基础软件服务；计算机系统集成。						
北京厚德众合咨询中心（有限合伙）	基金；投资；互联网咨询	增资	1,000,000.00	7.69%	自有资金	-	长期	基金；投资；互联网咨询	完成工商登记	0.00	0.00	否		
上海擎梦网络科技有限公司	网络技术，通信设备、计算机软硬件技术领域的技术开发、技术转让、技术咨询、技术服务、计算机软件及辅助设备的销售，设计，制作，代理各类广告。	增资	7,500,000.00	10.00%	自有资金	-	长期	网络技术，通信设备、计算机软硬件技术领域的技术开发、技术转让、技术咨询、技术服务、计算机软件及辅助设备的销售，设计，制作，代理各类广告。	完成工商登记	0.00	0.00	否		

Yun Qi Partners I.L.P.	海外基金	增资	15,909,320.00	5.99%	自有资金	-	长期	海外基金	完成工商登记	0.00	0.00	否		
Cedarlake private equity fund I.L.P.	海外基金	增资	1,179,213.34	3.72%	自有资金	-	长期	海外基金	完成工商登记	0.00	0.00	否		
Waking app ltd	基金	增资	6,493,600.00	5.20%	自有资金	-	长期	基金	完成工商登记	0.00	0.00	否		
GLM.C O.,Ltd.	电动车	增资	5,065,008.00	2.55%	自有资金	-	长期	电动车	完成工商登记	0.00	0.00	否		
outrigger limited	技术开发、技术转让、技术咨询、技术服务；计算机技术培训；基础软件服务；计算机系统集成。	增资	3,740,940.00	33.30%	自有资金	-	长期	技术开发、技术转让、技术咨询、技术服务；计算机技术培训；基础软件服务；计算机系统集成。	完成工商登记	0.00	1,314,659.40	否		
上海浩游网络科技有限公司	网络技术，计算机技术领域内的技术开发、技术转让、技术咨询、技术服	增资	6,000,000.00	20.00%	自有资金	-	长期	网络技术，计算机技术领域内的技术开发、技术转让、技术咨询、技术服	完成工商登记	0.00	-2,987,135.89	否		

	务、计算机系统集 成，网络工 程。							务、计 算机系 统集 成，网 络工 程。					
上海蜂 果网络 科技有 限公司	网络科 技，计 算机科 技，软 件科技 领域内 的技术 开发， 技术转 让，技 术咨 询，技 术服 务。	增资	10,000, 000.00	21.00%	自有资 金	-	长期	网络科 技，计 算机科 技，软 件科技 领域内 的技术 开发， 技术转 让，技 术咨 询，技 术服 务。	完成 工商 登记	0.00	-970,61 0.52	否	
上海雪 宝信息 科技有 限公司	计算机 信息科 技领域 内的技 术服 务，技 术咨 询，技 术转 让，计 算机系 统集 成，销 售电子 产品， 电子元 器件， 计算机 软件及 周边设 备。	增资	5,000,0 00.00	20.00%	自有资 金	-	长期	计算机 信息科 技领域 内的技 术服 务，技 术咨 询，技 术转 让，计 算机系 统集 成，销 售电子 产品， 电子元 器件， 计算机 软件及 周边设 备。	完成 工商 登记	0.00	0.00	否	
VHQ Media	计算机 信息科	增资	374,60 0.00	1.63%	自有资 金	-	长期	计算机 信息科	完成 工商	0.00	75,140.6 5	否	

Holdings(Cayman) Pte Ltd	技领域内的技术服务, 技术咨询, 技术转让。						技领域内的技术服务, 技术咨询, 技术转让。	登记					
上海野人科技有限公司	计算机软硬件, 电子产品, 电器产品领域内的技术开发, 技术转让, 技术咨询, 技术服务, 计算机系统集成, 计算机软硬件及配件的销售, 设计, 制作及各类广告, 动漫设计, 创意服务, 电脑图文设计制作, 从事技术进出口业务。	增资	4,000,000.00	20.00%	自有资金	-	长期	完成工商登记	0.00	-598,373.57	否		



南京途趣网络科技有限公司	计算机技术开发, 技术咨询, 软件开发, 互联网信息服务, 旅游信息咨询; 网站设计与开发, 计算机软硬件开发。	增资	2,000,000.00	15.00%	自有资金	-	长期	计算机技术开发, 技术咨询, 软件开发, 互联网信息服务, 旅游信息咨询; 网站设计与开发, 计算机软硬件开发。	完成工商登记	0.00	-66,721.77	否		
福州乐上信息科技有限公司	计算机软硬件开发, 计算机系统集成及技术服务; 数据库技术服务; 动漫设计; 游戏开发、销售; 承办设计、制作、代理发布国内各类广告。	增资	3,000,000.00	12.50%	自有资金	-	长期	计算机软硬件开发, 计算机系统集成及技术服务; 数据库技术服务; 动漫设计; 游戏开发、销售; 承办设计、制作、代理发布国内各类广告。	完成工商登记	0.00	-81,832.87	否		
湖南搜	移动互	增资	2,357,3	23.57%	自有资	-	长期	移动互	完成	0.00	0.00	否		

云网络科技有限公司	联网技术、网络技术、信息技术、电子商务技术的研发及咨询服务；网页设计；计算机软硬件和硬件的销售及技术服务。		00.00		金			联网技术、网络技术、信息技术、电子商务技术的研发及咨询服务；网页设计；计算机软硬件和硬件的销售及技术服务。	工商登记					
上海光雅投资中心（有限合伙）	投资管理，咨询，企业管理咨询，商务咨询，实业投资，资产管理。	增资	44,000,000.00	49.49%	自有资金	-	长期	投资管理，咨询，企业管理咨询，商务咨询，实业投资，资产管理。	完成工商登记	0.00	-736,808.89	否	2014年08月26日	<a href="http://www.cninfo.com.cn/cninfo-new/disclosure/szse_sme/bulletin_detail/true/1200166394?announceTime=2014-08-26">http://www.cninfo.com.cn/cninfo-new/disclosure/szse_sme/bulletin_detail/true/1200166394?announceTime=2014-08-26</a>
河北铸梦文化传播有限公司	文化艺术交流活动策划服务；企业形象策划；电脑图文设计	增资	4,000,000.00	30.00%	自有资金	-	长期	文化艺术交流活动策划服务；企业形象策划；电脑图文设计	完成工商登记	0.00	-183,688.51	否		

	计；动画设计；摄影服务。							计；动画设计；摄影服务。					
深圳市掌玩网络技术有限公司	经营电子商务；计算机网络的技术开发，自有网站设计与开发，网页制作，游戏开发，网上从事电脑和手机软件销售；电脑和手机软件设计与开发；	增资	8,000,000.00	13.11%	自有资金	-	长期	经营电子商务；计算机网络的技术开发，自有网站设计与开发，网页制作，游戏开发，网上从事电脑和手机软件销售；电脑和手机软件设计与开发；	完成工商登记	0.00	-550,292.19	否	
上海欣雨动画设计有限公司	动画设计；电脑图文设计，软件开发，企业形象策划，展览展示服务，会务服务，市场营销策划。	增资	6,000,000.00	14.29%	自有资金	-	长期	动画设计；电脑图文设计，软件开发，企业形象策划，展览展示服务，会务服务，市场营销策划。	完成工商登记	0.00	-640,832.29	否	

北京淘梦网络科技有限公司	技术开发、技术转让、技术咨询、技术推广、技术服务；基础软件服务；应用软件开发服务；数据处理；产品设计；电脑动画设计；设计、制作、代理、发布广告。	增资	20,000,000.00	18.18%	自有资金	-	长期	技术开发、技术转让、技术咨询、技术推广、技术服务；基础软件服务；应用软件开发服务；数据处理；产品设计；电脑动画设计；设计、制作、代理、发布广告。	完成工商登记	0.00	58,676.98	否		
上海幻聚科技有限公司	计算机信息技术、计算机网络技术专业领域内的技术开发、技术转让、技术咨询、技术服务，电子商务（除增值电	增资	4,727,021.40	30.00%	自有资金	-	长期	计算机信息技术、计算机网络技术专业领域内的技术开发、技术转让、技术咨询、技术服务，电子商务（除增值电	完成工商登记	0.00	-157,908.45	否		

<p>信、金融业务), 计算机系统集成, 计算机数据处理服务, 计算机软件、硬件的研发及销售, 展览展示服务, 会务服务, 企业形象策划, 电脑图文设计制作, 设计、制作各类广告, 实业投资, 投资管理, 资产管理, 投资咨询、商务信息咨询、企业管理咨询 (以上咨询均除经纪), 餐</p>							<p>信、金融业务), 计算机系统集成, 计算机数据处理服务, 计算机软件、硬件的研发及销售, 展览展示服务, 会务服务, 企业形象策划, 电脑图文设计制作, 设计、制作各类广告, 实业投资, 投资管理, 资产管理, 投资咨询、商务信息咨询、企业管理咨询 (以上咨询均除经纪), 餐</p>						
---	--	--	--	--	--	--	---	--	--	--	--	--	--

	饮服务, 文化艺术交流活动策划, 电子产品、工艺礼品、厨具、卫生洁具、日用百货的销售, 从事货物及技术的进出口业务。							饮服务, 文化艺术交流活动策划, 电子产品、工艺礼品、厨具、卫生洁具、日用百货的销售, 从事货物及技术的进出口业务。						
广州掌淘网络科技有限公司	商务服务业	收购	266,500,000.00	100.00%	定向增发募集资金	-	长期	商务服务业	完成工商登记	0.00	0.00	否	2015年04月07日	<a href="http://www.cninfo.com.cn/cninfo-new/disclosure/szse_sme/bulletin_detail/true/1200789461?announceTime=2015-04-07">http://www.cninfo.com.cn/cninfo-new/disclosure/szse_sme/bulletin_detail/true/1200789461?announceTime=2015-04-07</a>
苏州游族信息技术有限公司	软件开发, 动漫设计, 销售; 计算机软硬件、	新设	100,000.00	100.00%	自有资金	-	长期	软件开发, 动漫设计, 销售; 计算机软硬件、	完成工商登记	0.00	0.00	否		

	数码产品、电子产品，并提供相关技术咨询和技术服务。							数码产品、电子产品，并提供相关技术咨询和技术服务。					
上海游创投资管理有限公司	投资管理，资产管理，实业投资，市场营销策划，企业形象策划，商务咨询，企业管理咨询，投资咨询。	新设	500,000.00	100.00%	自有资金	-	长期	投资管理，资产管理，实业投资，市场营销策划，企业形象策划，商务咨询，企业管理咨询，投资咨询。	完成工商登记	0.00	0.00	否	
上海游数信息技术有限公司	从事计算机技术领域的技术开发、技术咨询、技术服务、技术转让，动漫设计，计算机、软件及辅助设备的销	新设	10,000,000.00	80.00%	自有资金	-	长期	从事计算机技术领域的技术开发、技术咨询、技术服务、技术转让，动漫设计，计算机、软件及辅助设备的销	完成工商登记	0.00	0.00	否	

	售。							售。						
上海游昆信息技术有限公司	从事计算机技术领域的技术开发、技术咨询、技术服务、技术转让, 动漫设计, 计算机、软件及辅助设备的销售。	新设	10,000,000.00	100.00%	自有资金	-	长期	从事计算机技术领域的技术开发、技术咨询、技术服务、技术转让, 动漫设计, 计算机、软件及辅助设备的销售。	完成工商登记	0.00	0.00	否		
上海游素投资管理有限公司	投资管理, 资产管理, 实业投资, 市场营销策划, 企业形象策划, 商务咨询, 企业管理咨询, 投资咨询。	新设	1,000,000.00	100.00%	自有资金	-	长期	投资管理, 资产管理, 实业投资, 市场营销策划, 企业形象策划, 商务咨询, 企业管理咨询, 投资咨询。	完成工商登记	0.00	0.00	否		
游素香港有限公司	投资管理, 资产管理, 实业投资, 市	新设	1.00	100.00%	自有资金	-	长期	投资管理, 资产管理, 实业投资, 市	完成工商登记	0.00	0.00	否		



	场营销 策划, 企业形 象策 划, 商 务咨 询, 企 业管理 咨询, 投资咨 询。							场营销 策划, 企业形 象策 划, 商 务咨 询, 企 业管理 咨询, 投资咨 询。						
合计	--	--	628,39 0,003.7 4	--	--	--	--	--	--	0.00	-349,38 8.56	--	--	--

### 3、报告期内正在进行的重大的非股权投资情况

适用  不适用

### 4、以公允价值计量的金融资产

适用  不适用

### 5、募集资金使用情况

适用  不适用

#### (1) 募集资金总体使用情况

适用  不适用

单位：万元

募集年份	募集方式	募集资金 总额	本期已使 用募集资 金总额	已累计使 用募集资 金总额	报告期内 变更用途 的募集资 金总额	累计变更 用途的募 集资金总 额	累计变更 用途的募 集资金总 额比例	尚未使用 募集资金 总额	尚未使用 募集资金 用途及去 向	闲置两年 以上募集 资金金额
2015	游族网络 股份有限 公司向陈 钢强等发 行股份购 买资产并 募集配套 资金	51,349.99	29,177.59	29,177.59	0	0	0.00%	22,172.4	支付少数 股东个人 所得税	0

合计	--	51,349.99	29,177.59	29,177.59	0	0	0.00%	22,172.4	--	0
募集资金总体使用情况说明										
就 2015 年度募集资金存放与实际使用情况，公司编制了 2015 年度《游族网络股份有限公司募集资金年度存放与实际使用情况的鉴证报告》，具体内容请见 2016 年 2 月 18 日公司刊登于巨潮资讯网上的相关公告。										

## (2) 募集资金承诺项目情况

√ 适用 □ 不适用

单位：万元

承诺投资项目和超募资金投向	是否已变更项目(含部分变更)	募集资金承诺投资总额	调整后投资总额(1)	本报告期投入金额	截至期末累计投入金额(2)	截至期末投资进度(3)=(2)/(1)	项目达到预定可使用状态日期	本报告期实现的效益	是否达到预计效益	项目可行性是否发生重大变化
承诺投资项目										
1、收购广州掌淘网络科技有限公司	否	26,650	26,650	24,477.6	24,477.6	91.85%	2015年11月23日	-69.83	是	否
2、补充流动资金	否	24,697.99	24,697.99	4,697.99	4,697.99	19.02%	2015年11月23日		是	否
承诺投资项目小计	--	51,347.99	51,347.99	29,175.59	29,175.59	--	--	-69.83	--	--
超募资金投向										
无										
合计	--	51,347.99	51,347.99	29,175.59	29,175.59	--	--	-69.83	--	--
未达到计划进度或预计收益的情况和原因(分具体项目)	截止报告期末，公司所有项目均按计划进行									
项目可行性发生重大变化的情况说明	截止本报告期末，项目可行性未发生重大变化									
超募资金的金额、用途及使用进展情况	不适用									
募集资金投资项目实施地点变更情况	不适用									
募集资金投资项目实施方式调整情况	不适用									
募集资金投资项目先	不适用									

期投入及置换情况	
用闲置募集资金暂时补充流动资金情况	不适用
项目实施出现募集资金结余的金额及原因	适用 募投项目尚未完成投入，截止本报告期末，没有节余资金
尚未使用的募集资金用途及去向	根据中国证监会核准的公司本次发行股份及支付现金购买资产并募集配套资金方案的方案，本公司已向广州掌淘网络科技有限公司的原股东支付了全部股权转让的现金对价款（代扣代缴个人所得税后），募集资金账户中剩余还未支付的款项 2,172.40 万元为已代扣的股权转让个人所得税款。
募集资金使用及披露中存在的问题或其他情况	无

### (3) 募集资金变更项目情况

适用  不适用

公司报告期不存在募集资金变更项目情况。

## 六、重大资产和股权出售

### 1、出售重大资产情况

适用  不适用

公司报告期未出售重大资产。

### 2、出售重大股权情况

适用  不适用

交易对方	被出售股权	出售日	交易价格(万元)	本期初起至出售日该股权为上市公司贡献的净利润(万元)	出售对公司的影响	股权出售为上市公司贡献的净利润占净利润总额的比例	股权出售定价原则	是否为关联交易	与交易对方的关联关系	所涉及的股权是否已全部过户	是否按计划如期实施，如未按计划实施，应当说明原因及公司已采取的措施	披露日期	披露索引
赵晋安	上海享游信息技术有限公司	2015年12月31	102	-1,955.99	公司已出售所持全部	3.47%	按照账面价值	否	第三方	是	是		

	限公司	日			的享游								
	51%股				股权								
	权												

## 七、主要控股参股公司分析

√ 适用 □ 不适用

主要子公司及对公司净利润影响达 10%以上的参股公司情况

单位：元

公司名称	公司类型	主要业务	注册资本	总资产	净资产	营业收入	营业利润	净利润
Youzu Games HongKong Limited	子公司	计算机软硬件及配件领域的技术开发、技术转让、技术服务、技术咨询。	7,911.54	366,408,642.00	284,453,661.00	384,962,573.49	196,609,264.68	196,609,264.68
南京游族信息技术有限公司	子公司	计算机软硬件及配件的技术开发、技术转让、技术服务、技术咨询、动漫设计；计算机软硬件的销售、技术推广服务；设计、制作、代理、发布国内各类广告；网络技术服务；数据库维护、技术服务；机房维护；互联网信息技术咨询、电子信息系统集成服务。	10,000,000.00	230,342,997.98	99,910,973.79	199,705,975.83	67,064,586.87	89,875,580.73
上海驰游信息技术有限公司	子公司	计算机软硬件及配件的技术开发、	10,000,000.00	545,686,511.32	504,877,733.85	506,232,201.99	495,032,038.51	495,032,838.51

		技术转让、技术服务、技术咨询、动漫设计；计算机软硬件销售（除计算机信息系统安全专用产品）						
上海游族信息技术有限公司	子公司	网络技术及计算机技术领域内的技术开发、技术转让、技术服务、技术咨询，计算机系统集成，网络工程，动漫设计，创意服务，图文设计制作，计算机软硬件及辅助设备（除计算机信息系统安全专用产品）的销售，设计、制作、代理、发布广告，进出口业务。（依法须经批准的项目，经相关部门批准后方可开展经营活动）	30,000,000.00	1,029,325,132.51	59,068,914.24	550,512,396.90	26,249,460.42	60,132,257.35
上海游娱信息技术有限公司	子公司	信息技术、计算机技术领域内的技术开发、技术转让、技术咨询和技	1,000,000.00	532,637,488.28	195,102,832.98	184,999,109.82	-37,665,550.12	-14,723,351.71

		术服务, 动漫设计, 计算机软硬件销售。【依法须经批准的项目, 经相关部门批准后方可开展经营活动】						
--	--	---	--	--	--	--	--	--

报告期内取得和处置子公司的情况

适用  不适用

公司名称	报告期内取得和处置子公司方式	对整体生产经营和业绩的影响
上海享游信息技术有限公司	公司将所持上海享游信息技术有限公司的 51% 股权全部转让给自然人赵晋安, 股权转让价格 1,020,000 元。	处置价款与处置投资对应的合并报表层面享有该子公司净资产份额的差额为 17,527,215.71, 公司确认为本期投资收益。

主要控股参股公司情况说明

## 八、公司控制的结构化主体情况

适用  不适用

## 九、公司未来发展的展望

游族网络未来发展将基于三大核心战略：全球化战略、大IP及影游联动战略和大数据战略。

### 1. 全球化战略：

全球化战略是游族网络创立之初便确立的核心战略。通过5年时间探索海外市场，游族网络在北美、台湾等地启动运营公司，海外发行版图扩展至全球150多个国家及地区，全球范围内成功发行30款网页游戏及移动游戏，同时积极总结成功经验，传承全球发行成功模式，全球发行产品线从自研游戏扩展至代理游戏，海外业务体量基本与国内地区持平。2015年上半年海外地区营业收入2.99亿元人民币，比去年同期增长163%。

在产品方面，游族网络因地制宜对产品数值、画面进行本地化调整，提升全球发行成功率。《女神联盟》页游全球2亿注册用户，海外地区取得1500万美金月流水峰值，跻身Facebook畅销榜Top10，被Facebook评选为“2014年度最佳新游戏”。《女神联盟》手游跻身美国iOS动作类畅销榜No.4，获评港台地区，获美国媒体IGN期待手游第一。三国题材手游《少年三国志》入选港台地区“Google Play 2015年度最佳游戏奖”，未来将继续深入韩国等其他亚洲地区。凭借游戏精美品质，游族网络海外平台GTarcade获Google Play的“Top Developer”(顶级开发者) 认证。

在海外运营方面，积累了包括平台、媒体、运营等近1000个海外合作伙伴，并深化与Facebook、Google互联网巨头的合作关系。2015年4月，游族网络与Google达成JBP计划，在全球化数字整合营销、全球化数据

挖掘和分析、移动游戏的海外发行等多领域展开深度合作。

## 2.大IP及影游联动战略

游族网络坚持业务模式上的创新，以IP为核心聚合产品及资源，以工程化理念管理IP集聚粉丝，打造系列电影、游戏、动漫、小说、商业地产等大文化产品体系，塑造全球经典文化品牌。在业内首创“影游联动”后，游族网络开始筹备国内顶级科幻IP《三体》的多款游戏、魔幻游戏IP《女神联盟》的电影项目，2015年年底与《万万没想到》合作，多线并进探索影游联动新模式。

游族网络大IP战略，呈现出全球化、系列化、及产业化三大特色。首先在全球化方面，公司旗下原创游戏IP《女神联盟》页游、手游发行150多个国家及地区，拥有全球影响力。另一款立足全球市场的魔幻产品《魔法天堂》也逐步在海外拓展，已立项游戏的科幻IP《三体》获得国际科幻权威雨果奖73届“最佳长篇小说”及星云奖多项提名。

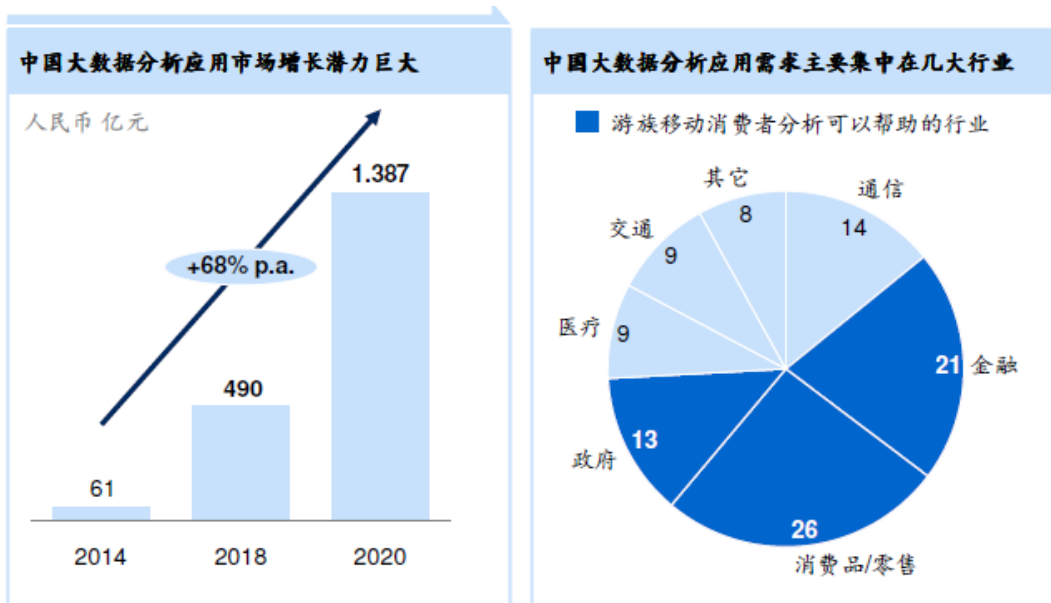
为了长期培养并提升IP热度，游族网络进行系列化打造，《女神联盟》不仅将推出大电影，其游戏也在展开系列化打造，在页游、手游后推出全新页游《女神联盟II》，这种系列化产品配合多样化玩法，不断提升IP影响力。基于科幻题材的《三体》在未来将推出多款游戏产品。最后，在IP产业化运作方面，游族网络联合游族影业提出“IP免费开放合作”，宣布开放《三体》版权，以此聚集跨界资源及优质的团队，从全产业链条角度释放IP势能。

## 3.大数据战略

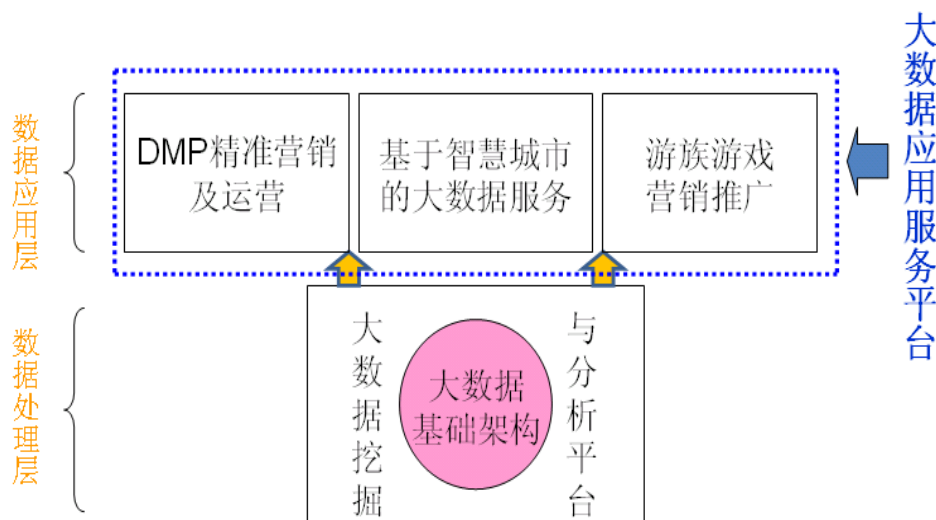
在大数据战略指导下，游族网络收购掌淘科技，自建MOB大数据平台，覆盖全球32.8亿移动设备，接通212个国家1000多个运营商，逐渐完善了用户闭环的数据获取能力和分析能力，并以此为基础指导贯穿游戏建模、研发及发行全部环节，有效降低发行成本、提升玩家参与度、延长游戏生命周期、提升收入规模。

为了进一步流量的获取、留存和变现能力，游族网络广泛与业界领先合作伙伴展开数据合作。与Google、Facebook深度合作，深化全球发行层面大数据共享及合作；与阿里巴巴集团结成大数据战略联盟，提升大数据计算能力。未来，游族网络大数据深挖移动数据价值，不断完善模型精准用户画像，将与“大IP”、“全球化”战略展开联动，围绕IP开展更针对粉丝的影游联动，推动全球发行向更高效、更精准的方向发展。

在与公司游戏业务结合的同时，大数据业务在战略上将成为与游戏同样重要的业务板块。公司对大数据业务进行了详尽的战略梳理，我们认为中国大数据分析应用市场潜力巨大，未来五年行业将保持年均68%的增长速度，最大的市场领域包括消费品/零售、金融和政府等。



2016年公司将利用在大数据收集、处理与运营上的经验，着力构建大数据挖掘与分析平台，结合行业客户对大数据挖掘分析的实际需求，搭建大数据应用服务平台。2016年着重发展的方向除了游戏业务上的应用外，还将包括精准营销及运营和基于智慧城市的大数据服务两个方向。



## 十、接待调研、沟通、采访等活动

### 1、报告期内接待调研、沟通、采访等活动登记表

√ 适用 □ 不适用

接待时间	接待方式	接待对象类型	调研的基本情况索引
2015年02月11日	电话沟通	个人	询问向银行申请综合授信的原因及对公司的影响，无相关资料索引。



2015 年 02 月 23 日	电话沟通	个人	询问重大资产重组进展情况,无相关资料索引。
2015 年 03 月 31 日	电话沟通	个人	询问今年业绩承诺完成情况,无相关资料索引。
2015 年 03 月 31 日	电话沟通	个人	询问本年度公司的发展目标和计划,并提出相关意见与看法,无相关资料索引。
2015 年 04 月 06 日	电话沟通	个人	重大资产重组是否有重大进展,无相关资料索引。
2015 年 04 月 06 日	电话沟通	个人	对重大资产重组的意义及进展情况,无相关资料索引。
2015 年 05 月 06 日	电话沟通	个人	询问收购足球俱乐部的消息是否属实,无相关资料索引。
2015 年 05 月 10 日	电话沟通	个人	公司目前运营情况,是否有新游戏推出,无相关资料索引。
2015 年 06 月 22 日	电话沟通	个人	询问公司年度权益分派的时间及内容,无相关资料索引。
2015 年 07 月 10 日	电话沟通	个人	询问何时复牌,无相关资料索引。
2015 年 08 月 04 日	电话沟通	个人	询问一骑当先进行股票质押式回购交易对公司和其他股东的影响,无相关资料索引。
2015 年 08 月 24 日	电话沟通	个人	询问公司下半年的经营规,无相关资料索引。
2015 年 09 月 02 日	电话沟通	个人	对公司战略发展的建议,无相关资料索引。
2015 年 09 月 14 日	电话沟通	个人	询问公司复牌时间,无相关资料索引。
2015 年 10 月 13 日	电话沟通	个人	询问掌淘科技的公司情况,无相关资料索引。
2015 年 10 月 29 日	电话沟通	个人	询问自有闲置资金购买理财产品的合理性,无相关资料索引。
2015 年 11 月 16 日	电话沟通	个人	询问公司复牌时间,以及公司目前经营状况,无相关资料索引。
2015 年 11 月 17 日	电话沟通	个人	询问公司几大游戏板块发展情况,无相关资料索引。
2015 年 11 月 20 日	电话沟通	个人	询问公司重大资产重组的进展情况和复牌时间,无相关资料索引。
2015 年 12 月 24 日	电话沟通	个人	询问公司重大资产重组相关方的承诺情况,无相关资料索引。

2015 年 12 月 21 日	电话沟通	个人	公司本年度的经营状况和对公司的建议，无相关资料索引。
2015 年 12 月 30 日	电话沟通	个人	建议年报高送转，无相关资料索引。

## 2、报告期末至披露日期间接待调研、沟通、采访等活动登记表

√ 适用 □ 不适用

接待时间	接待方式	接待对象类型	调研的基本情况索引
2016 年 01 月 04 日	电话沟通	个人	询问公司重大资产重组进展情况及复牌时间，无相关资料索引。
2016 年 01 月 26 日	电话沟通	个人	公司 2016 年度的经营计划和发展方向，无相关资料索引。
2016 年 02 月 15 日	电话沟通	个人	建议年报高送转，无相关资料索引。

## 第五节 重要事项

### 一、公司普通股利润分配及资本公积金转增股本情况

报告期内普通股利润分配政策，特别是现金分红政策的制定、执行或调整情况

√ 适用 □ 不适用

报告期内，公司实行持续、稳定的利润分配政策，分红政策的制定及执行符合公司章程的规定及股东大会决议的要求，分红标准和比例明确、清晰，相关的决策程序和机制完备，独立董事尽职尽责并充分发挥了作用，公司的利润分配预案均提交股东大会进行审议，中小股东拥有充分表达意见和诉求的机会，其合法权益得到了充分保护。

现金分红政策的专项说明	
是否符合公司章程的规定或股东大会决议的要求：	是
分红标准和比例是否明确和清晰：	是
相关的决策程序和机制是否完备：	是
独立董事是否履职尽责并发挥了应有的作用：	是
中小股东是否有充分表达意见和诉求的机会，其合法权益是否得到了充分保护：	是
现金分红政策进行调整或变更的，条件及程序是否合规、透明：	是

公司近 3 年（包括本报告期）的普通股股利分配方案（预案）、资本公积金转增股本方案（预案）情况

1、经瑞华会计师事务所（特殊普通合伙）审计，公司 2015 年度实现的归属于母公司所有者的净利润为 515,566,574.58 元。根据《公司章程》规定，按母公司实现净利润 515,566,574.58 元，加上调整后期初未分配利润 606,000,715.23 元，减去已计提法定盈余公积金 1,955,934.17 元，减去对投资者的利润分配 40,574,655.94，报告期末可供股东分配利润为 1,079,036,699.70 元；公司拟以截至 2015 年 12 月 31 日的总股本 287,105,015 股为基数，向全体股东以每 10 股派发现金红利 1.8 元（含税），以资本公积金向全体股东每 10 股转增 20 股。

2、经瑞华会计师事务所（特殊普通合伙）审计，公司 2014 年度实现的归属于母公司所有者的净利润为 414,593,358.26 元。根据《公司章程》规定，按母公司实现净利润 414,593,358.26 元，加上调整后期初未分配利润 195,591,768.25 元，减去已计提法定盈余公积金 4,184,411.28 元，报告期末可供股东分配利润为 606,000,715.23 元；公司拟以截至 2014 年 12 月 31 日的总股本 275,709,972 股为基数，向全体股东以每 10 股派发现金红利 1.51 元（含税），共计 41,632,205.77 元（含税），公司未分配利润结转至下一年度，送红股 0 股（含税）；公司不实施资本公积转增股本。

3、2013 年度利润分配方案：不派发现金红利，不送红股，不以资本公积金转增股本。

公司近三年（包括本报告期）普通股现金分红情况表

单位：元

分红年度	现金分红金额（含税）	分红年度合并报表中归属于上市公司普通股股东的净利润	占合并报表中归属于上市公司普通股股东的净利润的比率	以其他方式现金分红的金额	以其他方式现金分红的比例

2015 年	14,355,250.75	515,566,574.58	2.78%	0.00	0.00%
2014 年	41,632,205.77	414,593,358.26	10.04%	0.00	0.00%
2013 年	0.00	295,524,434.81	0.00%	0.00	0.00%

公司报告期内盈利且母公司可供普通股股东分配利润为正但未提出普通股现金红利分配预案

适用  不适用

## 二、本报告期利润分配及资本公积金转增股本预案

适用  不适用

每 10 股送红股数 (股)	0
每 10 股派息数 (元) (含税)	1.80
每 10 股转增数 (股)	20
分配预案的股本基数 (股)	287,105,015
现金分红总额 (元) (含税)	51,678,902.70
可分配利润 (元)	1,079,036,699.70
现金分红占利润分配总额的比例	100.00%
本次现金分红情况	
公司发展阶段不易区分但有重大资金支出安排的, 进行利润分配时, 现金分红在本次利润分配中所占比例最低应达到 20%	
利润分配或资本公积金转增预案的详细情况说明	
公司拟以截至 2015 年 12 月 31 日的公司总股本 287,105,015 股为基数, 向全体股东每 10 股派发现金红利 1.8 元 (含税), 以资本公积金向全体股东每 10 股转增 20 股。	

## 三、承诺事项履行情况

### 1、公司、股东、实际控制人、收购人、董事、监事、高级管理人员或其他关联方在报告期内履行完毕及截至报告期末尚未履行完毕的承诺事项

适用  不适用

承诺事由	承诺方	承诺类型	承诺内容	承诺时间	承诺期限	履行情况
股改承诺						
收购报告书或权益变动报告书中所作承诺						
资产重组时所作承诺	林奇	股份限售承诺	自新增股份上市之日起 36 个月不转让的承诺	2014 年 05 月 16 日	36 个月	严格履行
	朱伟松、崔荣	股份限售承诺	自新增股份上市之日起	2014 年 05 月 16 日	36 个月	严格履行

			36 个月不转让的承诺			
	上海一骑当先管理咨询合伙企业（有限合伙）	股份限售承诺	自新增股份上市之日起 36 个月不转让的承诺	2014 年 05 月 16 日	36 个月	严格履行
	林奇、梅花事业集团有限公司、朱伟松、上海一骑当先管理咨询合伙企业（有限合伙）	避免、减少关联交易	规范关联交易的承诺	2014 年 05 月 14 日	永久	严格履行
	朱伟松;林奇;上海一骑当先管理咨询合伙企业（有限合伙）	业绩承诺	承诺游族信息 2013 年、2014 年、2015 年、2016 年经审计的税后净利润（以扣除非经常性损益（特指根据《财政部国家税务总局关于软件产品增值税政策的通知》（财税[2011]100 号）取得的政府补助意以外的非经常性损益）后的归属于母公司所有者的净利润为计算依据）分别不低于 28,571.71 万元，38,695.97 万元，45,130.63 万元和	2013 年 10 月 22 日	永久	严格履行

			52,249.09 万元。若经审计的承诺利润在盈利预测承诺期内未能达到，则发行股份购买资产的交易对方应以其所持有的上市公司股份对上市公司进行补偿。			
	林奇	保持上市公司独立性的承诺	保持上市公司独立性的承诺	2014 年 05 月 14 日	永久	严格履行
	林奇		游族信息与奥多比公司诉讼的进展情况如下： 2013 年 12 月 5 日，游族信息与奥多比公司特别授权代理人上海市凌云永然律师事务所签署了《和解协议书》，就奥多比公司诉游族信息侵犯计算机软件著作权纠纷一案，达成和解协议。2013 年 12 月 26 日，上海市闵行区人民法院核发了（2013）闵民三（知）初字第 468 号《民事调解	2014 年 05 月 14 日	永久	严格履行

		<p>书》，裁定游族信息应履行停止侵权、补偿损失并购买正版商业软件等义务。2014 年 1 月 3 日，游族信息与奥多比（中国）有限公司授权分销商上海南洋万邦软件技术有限公司签署了《软件销售合同》，游族信息向上海南洋万邦软件技术有限公司购买合计人民币 200 万元整的奥多比公司软件产品，履行了《和解协议书》中关于游族信息采购奥多比公司正版商业软件的义务。为了维护交易完成之后的上市公司及其他股东的合法权益，游族信息实际控制人林奇先生承诺：（1）将督促游族信息购买正版软件作为生产经营的工具，</p>			
--	--	--	--	--	--

		<p>使游族信息在知识产权方面规范操作。(2) 如因涉诉事项造成的游族信息的经济损失高于立信会计师对游族信息出具的信会师报字[2013]第113951号《审计报告》中因涉诉事项所计提预计负债总额的, 由林奇向游族信息偿还高于预计负债部分的经济损失。</p> <p>(3) 在本次重大资产重组评估基准日后的任何时间内, 若因游族信息在本次重大资产重组评估基准日前除上述涉诉事项以外的其他知识产权方面的不规范操作, 被相关权利人起诉或追索赔偿的, 林奇愿承担连带赔偿责任, 并承担由此造成的一切经济损失。</p>			
--	--	--	--	--	--



	李竹、上海敬天爱人管理咨询合伙企业	股份限售承诺	持有游族信息股权满 12 个月，为了盈利预测业绩对赌的可实现性，自愿分批解锁所持的股份	2014 年 05 月 14 日	自新增股份上市之日起 12 个月不转让，之后在 2014 年承诺利润实现后可解禁所获股份 35% 的股份，2015 年承诺利润实现后可再解禁所获股份 35% 的股份，2016 年承诺利润实现后可再解禁所获股份 30% 的股份	严格履行
	林奇、陈钢强、掌淘投资、彭杰、广东红土、广州红土、深创投、周立军、李驰、王玉辉	游族网络股份有限公司资料真实、准确、完整的承诺	关于提供资料真实、准确、完整的承诺	2015 年 04 月 07 日	永久	严格履行
	陈钢强	股份限售承诺	新增股份上市之日起 12 个月内，取得的游族网络股份不得转让或解禁；新增股份上市满 12 个月后，可解禁其取得的游族网络股份的 56%；新增股份上市满 24 个月后，可再解禁其取得的游族网络股份的 22%；新增股份上	2015 年 12 月 24 日	36 个月	严格履行

			市满 36 个月 后, 取得的游 族网络股份 可全部解禁。			
	掌淘投资	股份限售承 诺	新增股份上 市之日起 12 个月内, 取得 的游族网络 股份不得转 让或解禁; 新增股份上 市满 12 个月 后, 可解禁其 取得的游族 网络股份的 50%; 新增股 份上市满 24 个月后, 可再 解禁其取得 的游族网络 股份的 25%; 新增股份上 市满 36 个月 后, 取得的游 族网络股份 可全部解禁。	2015 年 12 月 24 日	36 个月	严格履行
	广州红土、广 东红土、深创 投	股份限售承 诺	自新增股份 上市之日起 12 个月不转 让	2015 年 12 月 24 日	12 个月	严格履行
	陈钢强、掌淘 投资	避免同业竞 争承诺	关于陈钢强、 掌淘投资作 为游族网络 股东避免同 业竞争的承 诺	2015 年 12 月 24 日	永久	严格履行
	陈钢强、掌淘 投资	减少、规范关 联交易的承 诺	关于陈钢强、 掌淘投资作 为游族网络 股东规范关 联交易的承 诺	2015 年 12 月 24 日	永久	严格履行
首次公开发行或再融资时所作承诺						

股权激励承诺						
其他对公司中小股东所作承诺						
承诺是否按时履行	是					

## 2、公司资产或项目存在盈利预测，且报告期仍处在盈利预测期间，公司就资产或项目达到原盈利预测及其原因做出说明

适用  不适用

盈利预测资产或项目名称	预测起始时间	预测终止时间	当期预测业绩（万元）	当期实际业绩（万元）	未达预测的原因（如适用）	原预测披露日期	原预测披露索引
游族信息	2013年01月01日	2016年12月31日	45,130.63	55,607.53	不适用	2014年05月14日	<a href="http://www.cninfo.com.cn/financialpage/2014-05-14/64022517.PDF">http://www.cninfo.com.cn/financialpage/2014-05-14/64022517.PDF</a> , 披露日期为2014年5月14日, 公告名称《梅花伞业股份有限公司关于重大资产重组相关方出具承诺事项的公告》, 公告号为2014-026

公司股东、交易对手方在报告年度经营业绩做出的承诺情况

适用  不适用

## 四、控股股东及其关联方对上市公司的非经营性占用资金情况

适用  不适用

公司报告期不存在控股股东及其关联方对上市公司的非经营性占用资金。

## 五、董事会、监事会、独立董事（如有）对会计师事务所本报告期“非标准审计报告”的说明

适用  不适用

## 六、与上年度财务报告相比，会计政策、会计估计和核算方法发生变化的情况说明

适用  不适用

公司报告期无会计政策、会计估计和核算方法发生变化的情况。

## 七、报告期内发生重大会计差错更正需追溯重述的情况说明

适用  不适用

公司报告期无重大会计差错更正需追溯重述的情况。

## 八、与上年度财务报告相比，合并报表范围发生变化的情况说明

适用  不适用

1. 非同一控制下企业合并：根据中国证券监督管理委员会证监许可[2015]2230号文《关于核准游族网络股份有限公司向陈钢强等发行股份购买资产并募集配套资金的批复》，本公司于2015年11月已完成收购广州掌淘网络科技有限公司100.00%股权，广州掌淘网络科技有限公司的工商变更手续也已完成，广州掌淘网络科技有限公司正式纳入本公司2015年的合并报表范围。

2. 处置子公司：2015年12月，本公司与自然人赵晋安签订股权转让协议，将持有的上海享游信息技术有限公司51%的给对方，股权转让价格1020000.00元，于当月本公司已将该公司的控制权转移给对方。

### 3. 其他原因的合并范围变动

2015年1月，本公司之孙公司Youzu Games HongKong Limited设立YOUZU (SINGAPORE) PTE.LTD，持股比例为100.00%，本公司从2015年开始将其纳入合并报表范围；

2015年2月，本公司设立上海游创投资管理有限公司，持股比例为100.00%，本公司从2015年开始将其纳入合并报表范围；

2015年4月，本公司之子公司上海游族信息技术有限公司设立上海游豪信息技术有限公司，持股比例为100.00%，本公司从2015年开始将其纳入合并报表范围；

2015年6月，本公司之子公司上海游族信息技术有限公司设立上海游数信息技术有限公司，持股比例为80.00%，本公司从2015年开始将其纳入合并报表范围；

2015年8月，本公司出资人民币100万元设立上海游素投资管理有限公司，持股比例为100.00%，本公司从2015年开始将其纳入合并报表范围；

2015年9月，本公司之子公司上海游素投资管理有限公司设立Yousu HongKong Limited，持股比例为100.00%，本公司从2015年开始将其纳入合并报表范围；

2015年10月，本公司出资人民币1,000万元设立上海游昆信息技术有限公司，持股比例为100.00%，本公司从2015年开始将其纳入合并报表范围；

2015年12月，本公司之孙公司南京游族信息技术有限公司出资人民币1,000万元设立南京游族创业投资管理有限公司，本公司从2015年开始将其纳入合并报表范围，截至2015年12月31日止，该公司尚未开展经营活动。

## 九、聘任、解聘会计师事务所情况

现聘任的会计师事务所

境内会计师事务所名称	瑞华会计师事务所（特殊普通合伙）
境内会计师事务所报酬（万元）	70
境内会计师事务所审计服务的连续年限	6
境内会计师事务所注册会计师姓名	倪春华、叶辉
境外会计师事务所名称（如有）	无

当期是否改聘会计师事务所

是  否

聘请内部控制审计会计师事务所、财务顾问或保荐人情况

适用  不适用

## 十、年度报告披露后面临暂停上市和终止上市情况

适用  不适用

## 十一、破产重整相关事项

适用  不适用

公司报告期未发生破产重整相关事项。

## 十二、重大诉讼、仲裁事项

适用  不适用

本报告期公司无重大诉讼、仲裁事项。

## 十三、处罚及整改情况

适用  不适用

公司报告期不存在处罚及整改情况。

## 十四、公司及其控股股东、实际控制人的诚信状况

适用  不适用

## 十五、公司股权激励计划、员工持股计划或其他员工激励措施的实施情况

适用  不适用

公司报告期无股权激励计划、员工持股计划或其他员工激励措施及其实施情况。

## 十六、重大关联交易

### 1、与日常经营相关的关联交易

适用  不适用

公司报告期未发生与日常经营相关的关联交易。

### 2、资产或股权收购、出售发生的关联交易

适用  不适用

公司报告期未发生资产或股权收购、出售的关联交易。

### 3、共同对外投资的关联交易

适用  不适用

公司报告期未发生共同对外投资的关联交易。

### 4、关联债权债务往来

适用  不适用

是否存在非经营性关联债权债务往来

是  否

应收关联方债权

关联方	关联关系	形成原因	是否存在非经营性资金占用	期初余额 (万元)	本期新增金额 (万元)	本期收回金额 (万元)	利率	本期利息 (万元)	期末余额 (万元)
关联债权对公司经营成果及财务状况的影响		无							

应付关联方债务

关联方	关联关系	形成原因	期初余额 (万元)	本期新增金额 (万元)	本期归还金额 (万元)	利率	本期利息 (万元)	期末余额(万元)	
上海猫游网络科技有限公司	参股公司	采购商品及提供劳务	0	210	0	0.00%	0	210	
上海蜂巢网络科技有限公司	参股公司	采购商品及提供劳务	0	194.17	0	0.00%	0	194.17	
上海浩游网络科技有限公司	参股公司	采购商品及提供劳务	0	700.17	0.17	0.00%	0	700	
上海游族文化传媒有限公司	参股公司	应收往来款	0	205.85	0	0.00%	0	205.85	
上海游族文化传媒有限公司	参股公司	投标保证金及押金	0	72	0	0.00%	0	72	
关联债务对公司经营成果及财务状况的影响		无							

### 5、其他重大关联交易

适用  不适用

公司报告期无其他重大关联交易。

## 十七、重大合同及其履行情况

### 1、托管、承包、租赁事项情况

#### (1) 托管情况

适用  不适用

公司报告期不存在托管情况。

#### (2) 承包情况

适用  不适用

公司报告期不存在承包情况。

#### (3) 租赁情况

适用  不适用

租赁情况说明

本公司第四届董事会第二次会议审议通过《关于向关联方出租物业的关联交易的议案》，同意公司与关联方上海游族文化传媒有限公司签订房屋租赁合同，出租其位于上海市徐汇区宜山路 717 号“宜山路 711 号综合商办楼”2 号楼10层建筑面积共计914.26平方米物业供上海游族文化传媒有限公司进行办公，租期三年，本年出租收入1,338,476.64，每年递增8%。

为公司带来的损益达到公司报告期利润总额 10%以上的项目

适用  不适用

公司报告期不存在为公司带来的损益达到公司报告期利润总额 10%以上的租赁项目。

### 2、重大担保

适用  不适用

#### (1) 担保情况

单位：万元

公司及其子公司对外担保情况（不包括对子公司的担保）								
担保对象名称	担保额度 相关公告 披露日期	担保额度	实际发生日期 (协议签署日)	实际担保金 额	担保类型	担保期	是否履行 完毕	是否为关 联方担保
公司与子公司之间担保情况								
担保对象名称	担保额度 相关公告 披露日期	担保额度	实际发生日期 (协议签署日)	实际担保金 额	担保类型	担保期	是否履行 完毕	是否为关 联方担保
上海游族信息技术有 限公司	2015 年 04 月 27 日	20,000	2015 年 04 月 30 日	20,000	一般保证	自公司股东 大会审议批	是	是

						准之日起不超过一年		
上海游族信息技术有限公司	2015 年 10 月 26 日	10,000	2015 年 11 月 04 日	10,000	一般保证	自公司股东大会审议批准之日起不超过一年	是	是
报告期内审批对子公司担保额度合计 (B1)		30,000		报告期内对子公司担保实际发生额合计 (B2)		30,000		
报告期末已审批的对子公司担保额度合计 (B3)		30,000		报告期末对子公司实际担保余额合计 (B4)		30,000		
子公司对子公司的担保情况								
担保对象名称	担保额度相关公告披露日期	担保额度	实际发生日期 (协议签署日)	实际担保金额	担保类型	担保期	是否履行完毕	是否为关联方担保
公司担保总额 (即前三大项的合计)								
报告期内审批担保额度合计 (A1+B1+C1)		30,000		报告期内担保实际发生额合计 (A2+B2+C2)		30,000		
报告期末已审批的担保额度合计 (A3+B3+C3)		30,000		报告期末实际担保余额合计 (A4+B4+C4)		30,000		
实际担保总额 (即 A4+B4+C4) 占公司净资产的比例				13.71%				
其中:								

采用复合方式担保的具体情况说明

## (2) 违规对外担保情况

适用  不适用

公司报告期无违规对外担保情况。

## 3、委托他人进行现金资产管理情况

### (1) 委托理财情况

适用  不适用

单位：万元

受托人名称	是否关联交易	产品类型	委托理财金额	起始日期	终止日期	报酬确定方式	本期实际收回本金金额	计提减值准备金额 (如有)	预计收益	报告期实际损益金额	报告期损益实际收回情况
上海银行股份有限公司	否	货币及债券类理财	20,000	2015 年 12 月 16	2016 年 01 月 18	保证收益型	20,060.03		60.03	0	0



公司	产品	日	日	日	日	日	日	日	日	日
合计		20,000	--	--	--	20,060.03		60.03	0	--
委托理财资金来源	募集资金									
逾期未收回的本金和收益累计金额	0									
涉诉情况（如适用）	无									
委托理财审批董事会公告披露日期（如有）	2015 年 12 月 28 日									
委托理财审批股东会公告披露日期（如有）										
未来是否还有委托理财计划	是									

## （2）委托贷款情况

适用  不适用

公司报告期不存在委托贷款。

## 4、其他重大合同

适用  不适用

公司报告期不存在其他重大合同。

## 十八、其他重大事项的说明

适用  不适用

公司报告期不存在需要说明的其他重大事项。

## 十九、公司子公司重大事项

适用  不适用

公司经2015年4月27日召开的第四届董事会第七次（临时）会议上审议通过了《公司为全资子公司向银行申请综合授信提供担保的议案》，为全资子公司上海游族信息技术有限公司向招商银行股份有限公司上海古北支行申请20,000万元的综合授信提供连带责任担保，担保期限自公司股东大会审议批准之日起不超过1年。

公司经2015年10月26日召开的第四届董事会第十二次会议上审议通过了《公司为全资子公司向银行申请综合授信提供担保的议案》，为全资子公司上海游族信息技术有限公司向上海银行股份有限公司漕河泾支行申请10,000万元的综合授信提供连带责任担保，担保期限为1年；为全资子公司上海驰游信息技术有限公司向南京银行股份有限公司上海分行申请20,000万元的综合授信提供连带责任担保，担保期限为1年。

## 二十、社会责任情况

适用  不适用

公司在报告期积极主动履行社会责任，《2015年度社会责任报告书》全文详见巨潮资讯网

(<http://www.cninfo.com.cn/cninfo-new/index>)。

上市公司及其子公司是否属于国家环境保护部门规定的重污染行业

是  否  不适用

是否发布社会责任报告

是  否

企业社会责任报告					
企业性质	是否含环境方面信息	是否含社会方面信息	是否含公司治理方面信息	报告披露标准	
				国内标准	国外标准
私企	是	是	是	《深圳证券交易所上市公司社会责任指引》	其他

具体情况说明

1.公司是否通过环境管理体系认证（ISO14001）	否
2.公司年度环保投支出金额（万元）	0
3.公司“废气、废水、废渣”三废减排绩效	不适用
4.公司投资于雇员个人知识和技能提高以提升雇员职业发展能力的投入（万元）	5.6
5.公司的社会公益捐赠（资金、物资、无偿专业服务）金额（万元）	500

## 二十一、公司债券相关情况

公司是否存在公开发行并在证券交易所上市，且在年度报告批准报出日未到期或到期未能全额兑付的公司债券

否

## 第六节 股份变动及股东情况

### 一、股份变动情况

#### 1、股份变动情况

单位：股

	本次变动前		本次变动增减（+，-）					本次变动后	
	数量	比例	发行新股	送股	公积金转股	其他	小计	数量	比例
一、有限售条件股份	193,862,001	70.31%	11,395,043			-6,155,171	5,239,872	199,101,873	69.35%
3、其他内资持股	193,862,001	70.31%	11,395,043			-6,155,171	5,239,872	199,101,873	69.35%
其中：境内法人持股	50,924,533	18.47%	5,743,374			-2,198,575	3,544,799	54,469,332	50.38%
境内自然人持股	142,937,468	50.41%	5,651,669			-3,956,596	1,695,073	144,632,541	18.97%
二、无限售条件股份	81,847,971	29.69%				6,155,171	6,155,171	88,003,142	30.65%
1、人民币普通股	81,847,971	29.69%				6,155,171	6,155,171	88,003,142	30.65%
三、股份总数	275,709,972	100.00%	11,395,043			0	11,395,043	287,105,015	100.00%

股份变动的原因

√ 适用 □ 不适用

公司进行重大资产重组，以发行股份及支付现金购买方式购买掌淘科技100%的股权。

股份变动的批准情况

√ 适用 □ 不适用

公司于2015年10月12日接到中国证券监督管理委员会证监许可〔2015〕2230号

《关于核准游族网络股份有限公司向陈刚强等发行股份购买资产并募集配套资金的批复》的文件，正式核准公司向陈刚强发行3,536,067股股份、向广州掌淘投资有限公司发行858,759股股份、向广州红土科信创业投资有限公司发行545,564股股份、向广州红土创业投资有限公司发行363,709股股份、向深圳市创

新投资集团有限公司发行181,854股股份购买相关资产。

股份变动的过户情况

适用  不适用

2015年11月6日，陈钢强等10名交易对方持有的掌淘科技合计100%股权已过户至游族网络名下，广州市工商行政管理局为此进行了工商变更登记手续，掌淘科技领取了变更后的《企业法人营业执照》。

股份变动对最近一年和最近一期基本每股收益和稀释每股收益、归属于公司普通股股东的每股净资产等财务指标的影响

适用  不适用

公司认为必要或证券监管机构要求披露的其他内容

适用  不适用

## 2、限售股份变动情况

适用  不适用

单位：股

股东名称	期初限售股数	本期解除限售股数	本期增加限售股数	期末限售股数	限售原因	解除限售日期
林奇	100,865,270	0	0	100,865,270	首发后个人限售股	2017年5月17日
朱伟松	26,921,335	0	0	26,921,335	首发后个人限售股	2017年5月17日
上海一骑当先管理咨询合伙企业（有限合伙）	25,367,214	0	0	25,367,214	首发后机构限售股	2017年5月17日
刘晖	0	0	841,750	841,750	首发后个人限售股	2016年12月29日
上海敬天爱人管理咨询合伙企业（有限合伙）	6,281,644	2,198,575	0	4,083,069	首发后机构限售股	2015年5月17日前不转让，之后在2014年承诺利润实现后可解禁2,198,575股，2015年承诺利润实现后可再解禁2,198,575股，2016年承诺利润实现后可再解禁1,884,494，2015年5月18日按照约定解禁

						2,198,575 股。
颜金练	1,091,950	1,091,950	0	0	高管锁定股	2015 年 11 月 20 日
崔荣	5,384,267	0	0	5,384,267	首发后个人限售股	2017 年 5 月 17 日
上海朴厚投资合伙企业（有限合伙）	11,759,239	0	0	11,759,239	首发后机构限售股	2017 年 5 月 17 日
苏州松禾成长二号创业投资中心（有限合伙）	7,516,436	0	0	7,516,436	首发后机构限售股	2017 年 5 月 17 日
李竹	8,674,646	2,964,646	0	5,810,000	首发后个人限售股	2015 年 5 月 17 日前不转让，之后在 2014 年承诺利润实现后可解禁 3,036,126 股，2015 年承诺利润实现后可再解禁 3,036,126 股，2016 年承诺利润实现后可再解禁 2,602,394 股，2015 年 5 月 18 日按照约定解禁 2,964,646 股。
陈钢强	0	0	3,536,067	3,536,067	首发后个人限售股	新增股份于 2015 年 12 月 28 日上市，（1）新增股份上市之日起 12 个月内，陈钢强取得的游族网络股份不得转让或解禁；（2）新增股份上市满 12 个月后，陈钢强可解禁其取得的游族网络股份的 56%；（3）新增股份上市满 24 个月后，陈钢强可再解禁其取得的游族网络股

						份的 22%；(4) 新增股份上市满 36 个月后，陈钢强取得的游族网络股份可全部解禁。
深圳第一创业创新资本管理有限公司-鸿运一号私募投资基金	0	0	600,452	600,452	首发后机构限售股	2016 年 12 月 29 日
上海证大投资管理有限公司-长安天迪定增 1 号基金	0	0	673,400	673,400	首发后机构限售股	2016 年 12 月 29 日
深圳市创新投资集团有限公司	0	0	181,854	181,854	首发后机构限售股	2016 年 12 月 29 日
广州掌淘投资咨询有限公司	0	0	858,759	858,759	首发后机构限售股	新增股份于 2015 年 12 月 28 日上市，(1) 新增股份上市之日起 12 个月内，掌淘投资取得的游族网络股份不得转让或解禁；(2) 新增股份上市满 12 个月后，掌淘投资可解禁其取得的游族网络股份的 50%；(3) 新增股份上市满 24 个月后，掌淘投资可再解禁其取得的游族网络股份的 25%；(4) 新增股份上市满 36 个月后，掌淘投资取得的游族网络股份可全部解禁。
财通基金-工商银行-朗润通定增 1 号资产管理计划	0	0	50,506	50,506	首发后机构限售股	2016 年 12 月 29 日

广州红土科信创业投资有限公司	0	0	545,564	545,564	首发后机构限售股	2016年12月29日
广州红土创业投资有限公司	0	0	363,709	363,709	首发后机构限售股	2016年12月29日
财富证券有限责任公司	0	0	673,400	673,400	首发后机构限售股	2016年12月29日
华安基金公司-工行-外贸信托-外贸信托 恒盛定向增发投资集合资金信托计划	0	0	336,700	336,700	首发后机构限售股	2016年12月29日
华安基金-兴业银行-华安定增量化1号资产管理计划	0	0	336,701	336,701	首发后机构限售股	2016年12月29日
华安基金-兴业银行-龚宇明	0	0	112,233	112,233	首发后机构限售股	2016年12月29日
财通基金-光大银行-富春定增308号资产管理计划	0	0	75,196	75,196	首发后机构限售股	2016年12月29日
财通基金-光大银行-富春定增531号资产管理计划	0	0	336,700	336,700	首发后机构限售股	2016年12月29日
财通基金-光大银行-富春定增576号资产管理计划	0	0	56,117	56,117	首发后机构限售股	2016年12月29日
财通基金-平安银行-张永珍	0	0	132,435	132,435	首发后机构限售股	2016年12月29日
财通基金-平安银行-华安证券股份有限公司	0	0	112,233	112,233	首发后机构限售股	2016年12月29日
信达澳银基金-招商银行-定增优选1号资产管理计划	0	0	673,400	673,400	首发后机构限售股	2016年12月29日
第一创业证券-国信证券-共盈大岩量化定增集	0	0	673,400	673,400	首发后机构限售股	2016年12月29日

合资产管理计划						
财通基金-平安 银行-财富证券 股份有限公司	0	0	224,467	224,467	首发后机构限售 股	2016年12月29 日
合计	193,862,001	6,255,171	11,395,043	199,101,873	--	--

## 二、证券发行与上市情况

### 1、报告期内证券发行（不含优先股）情况

√ 适用 □ 不适用

股票及其衍生证 券名称	发行日期	发行价格（或利 率）	发行数量	上市日期	获准上市交易 数量	交易终止日期
股票类						
人民币普通股（A 股）	2015年12月24 日	49.49元	5,485,953	2015年12月28 日	5,485,953	
人民币普通股（A 股）	2015年12月24 日	89.10元	5,909,090	2015年12月28 日	5,909,090	
可转换公司债券、分离交易的可转换公司债券、公司债类						
其他衍生证券类						

报告期内证券发行（不含优先股）情况的说明

公司2015年12月拟向掌淘科技发行股份及支付现金购买资产并募集配套资金，共发行股票11,395,043股。

### 2、公司股份总数及股东结构的变动、公司资产和负债结构的变动情况说明

√ 适用 □ 不适用

游族网络股份有限公司通过非公开发行股份及支付现金购买资产暨关联交易并募集配套资金，成功收购掌淘科技并募集资金，发行股票数量为11,395,043股，公司的股本由275,709,972股增加至287,105,015股。

一、本次重大资产重组前后游族网络的股权结构变化如下：



股东名称	本次交易之前		本次交易完成后	
	持股数量(股)	持股比例	持股数量(股)	持股比例
林奇	100,865,270	36.58%	100,865,270	35.13%
朱伟松	26,921,335	9.76%	26,921,335	9.38%
上海一骑当先管理咨询合伙企业(有限合伙)	25,367,214	9.20%	25,367,214	8.84%
陈钢强	-	-	3,536,067	1.23%
掌淘投资	-	-	858,759	0.30%
广州红土	-	-	545,564	0.19%
广东红土	-	-	363,709	0.13%
深创投	-	-	181,854	0.06%
其他股东	122,556,153	44.45%	122,556,153	42.69%
上海证大投资管理有限公司	-	-	673,400	0.23%
第一创业证券股份有限公司	-	-	673,400	0.23%
财富证券有限责任公司	-	-	673,400	0.23%
刘晖	-	-	841,750	0.29%
华安基金管理有限公司	-	-	785,634	0.27%
信达澳银基金管理有限公司	-	-	673,400	0.23%
财通基金管理有限公司	-	-	987,654	0.34%
深圳第一创业创新资本管理有限公司	-	-	600,452	0.21%
<b>合计</b>	<b>275,709,972</b>	<b>100.00%</b>	<b>287,105,015</b>	<b>100.00%</b>

## 二、本次股权变动对主要财务指标的影响

根据游族网络2015年度未经审计的半年报财务数据、经审计的2014年度审计报告（瑞华审字[2015]31130004号）及关于本次重组的备考审阅报告（天职业字[2015]11746号），本次交易前后公司主要财务数据比较如下：

单位：万元

项目	2015年06月30日/ 2015年			2014年12月31日/ 2014年		
	实际数	备考数	增幅	实际数	备考数	增幅

资产总计	181,799.73	235,618.96	29.60%	137,549.17	191,454.52	39.19%
负债合计	70,991.74	97,660.98	37.57%	47,944.77	74,696.24	55.80%
股东权益合计	110,807.98	137,957.98	24.50%	89,604.40	116,758.28	30.30%
营业收入	65,136.09	65,178.45	0.07%	84,353.57	84,353.57	0.00%
营业利润	20,562.12	19,922.31	-3.11%	34,094.63	33,047.25	-3.07%
利润总额	22,236.38	21,597.02	-2.88%	39,863.59	38,818.25	-2.62%
净利润	21,226.41	20,585.98	-3.02%	40,770.27	39,724.93	-2.56%
归属于母公司 股东净利润	21,760.97	21,120.54	-2.94%	41,459.34	40,414.11	-2.52%
基本每股收益 (元/股)	0.79	0.75	-5.06%	1.67	1.44	-13.77%

### 3、现存的内部职工股情况

适用  不适用

## 三、股东和实际控制人情况

### 1、公司股东数量及持股情况

单位：股

报告期末普通股 股东总数	12,732	年度报告披露 日前上一月末 普通股股东总 数	12,718	报告期末表决 权恢复的优先 股股东总数 (如有)(参见 注 8)	0	年度报告披露 日前上一月末 表决权恢复的 优先股股东总 数(如有)(参 见注 8)	0	
持股 5% 以上的股东或前 10 名股东持股情况								
股东名称	股东性质	持股比例	报告期末 持股数量	报告期内 增减变动 情况	持有有限 售条件的 股份数量	持有无限 售条件的 股份数量	质押或冻结情况	
							股份状态	数量
林奇	境内自然人	35.13%	100,865,270		100,865,270		质押	80,050,000
朱伟松	境内自然人	9.38%	26,921,333		26,921,333		质押	6,480,000

			5		5		
上海一骑当先管理咨询合伙企业（有限合伙）	境内非国有法人	8.84%	25,367,214		25,000,000	质押	25,000,000
王卿泳	境内自然人	4.11%	11,792,773		0		
王卿伟	境内自然人	4.11%	11,792,773		0		
上海朴厚投资合伙企业（有限合伙）	境内非国有法人	4.10%	11,759,239		11,650,000	质押	11,650,000
李竹	境内自然人	3.02%	8,667,000		5,810,000	质押	5,810,000
苏州松禾成长二号创业投资中心（有限合伙）	境内非国有法人	2.62%	7,516,436		7,516,436		
中国建设银行股份有限公司—融通领先成长混合型证券投资基金（LOF）	其他	2.50%	7,187,919		0		
上海敬天爱人管理咨询合伙企业（有限合伙）	境内非国有法人	2.19%	6,281,644		0		
战略投资者或一般法人因配售新股成为前 10 名股东的情况（如有）（参见注 3）	无						
上述股东关联关系或一致行动的说明	王卿泳和王卿伟先生为兄弟关系，为一致行动人。未知上述其他股东之间是否存在关联关系，也未知是否属于《上市公司股东持股变动信息披露管理办法》中规定的一致行动人。						
前 10 名无限售条件股东持股情况							
股东名称	报告期末持有无限售条件股份数量	股份种类					
		股份种类	数量				
王卿泳	11,792,773	人民币普通股	11,792,773				
王卿伟	11,792,773	人民币普通股	11,792,773				
中国建设银行股份有限公司—融通领先成长混合型证券投资基金（LOF）	7,187,919	人民币普通股	7,187,919				
中国建设银行股份有限公司—易方达新丝路灵活配置混合型证券投资	2,987,874	人民币普通股	2,987,874				

基金			
李竹	2,857,000	人民币普通股	2,857,000
全国社保基金一零八组合	2,307,530	人民币普通股	2,307,530
上海敬天爱人管理咨询合伙企业(有限合伙)	2,198,575	人民币普通股	2,198,575
中国工商银行股份有限公司一景顺长城沪港深精选股票型证券投资基金	2,117,735	人民币普通股	2,117,735
颜金练	1,436,988	人民币普通股	1,436,988
兴业银行股份有限公司一兴全球视野股票型证券投资基金	1,262,400	人民币普通股	1,262,400
前 10 名无限售流通股股东之间，以及前 10 名无限售流通股股东和前 10 名股东之间关联关系或一致行动的说明	上述股东中，王卿泳和王卿伟先生为兄弟关系，为一致行动人。颜金练先生与股东王卿泳先生、王卿伟先生为舅侄关系；未知上述其他股东之间是否存在关联关系，也未知是否属于《上市公司股东持股变动信息披露管理办法》中规定的一致行动人。		
前 10 名普通股股东参与融资融券业务情况说明（如有）（参见注 4）	无		

公司前 10 名普通股股东、前 10 名无限售条件普通股股东在报告期内是否进行约定购回交易

是  否

公司前 10 名普通股股东、前 10 名无限售条件普通股股东在报告期内未进行约定购回交易。

## 2、公司控股股东情况

控股股东性质：自然人控股

控股股东类型：自然人

控股股东姓名	国籍	是否取得其他国家或地区居留权
林奇	中国	否
主要职业及职务	2004 年毕业于南京邮电大学。2009 年 5 月至今，任上海游族信息技术有限公司董事长、总裁。现任本公司董事长、总经理。	
报告期内控股和参股的其他境内外上市公司的股权情况	无	

控股股东报告期内变更

适用  不适用

公司报告期控股股东未发生变更。

## 3、公司实际控制人情况

实际控制人性质：境内自然人

实际控制人类型：自然人

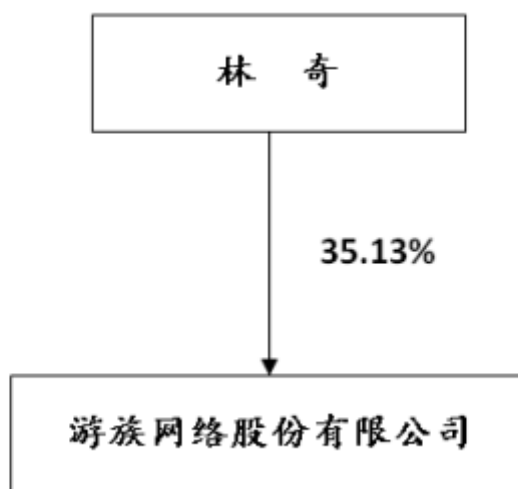
实际控制人姓名	国籍	是否取得其他国家或地区居留权
林奇	中国	否
主要职业及职务	2004年毕业于南京邮电大学。2009年5月至今，任上海游族信息技术有限公司董事长、总裁。现任本公司董事长、总经理。	
过去10年曾控股的境内外上市公司情况	无	

实际控制人报告期内变更

适用  不适用

公司报告期实际控制人未发生变更。

公司与实际控制人之间的产权及控制关系的方框图



实际控制人通过信托或其他资产管理方式控制公司

适用  不适用

#### 4、其他持股在10%以上的法人股东

适用  不适用

#### 5、控股股东、实际控制人、重组方及其他承诺主体股份限制减持情况

适用  不适用

## 第七节 优先股相关情况

适用  不适用

报告期公司不存在优先股。

## 第八节 董事、监事、高级管理人员和员工情况

### 一、董事、监事和高级管理人员持股变动

姓名	职务	任职状态	性别	年龄	任期起始日期	任期终止日期	期初持股数（股）	本期增持股份数量（股）	本期减持股份数量（股）	其他增减变动（股）	期末持股数（股）
林奇	总经理、董事	现任	男	35	2014年05月20日	2017年10月29日	100,865,270				100,865,270
陈礼标	董事	现任	男	34	2014年05月20日	2017年10月29日					
崔荣	副总经理、董事	现任	男	40	2014年05月20日	2017年10月29日	5,384,267				5,384,267
王鹏飞	董事	现任	男	31	2014年05月20日	2017年10月29日					
叶雨明	董事	现任	男	28	2014年05月20日	2017年10月29日					
郑家耀	董事	现任	男	42	2011年11月14日	2017年10月29日					
杨鹏慧	独立董事	现任	男	41	2011年11月14日	2017年10月29日					
吴育辉	独立董事	现任	男	38	2011年11月14日	2017年10月29日					
刘志云	独立董事	现任	男	39	2011年11月14日	2017年10月29日					
朱伟松	监事长	现任	男	34	2014年05月20日	2017年10月29日	26,921,335				26,921,335
蒋皓	监事	现任	男	34	2014年	2017年					

					05月20日	10月29日					
张辉	监事	现任	男	31	2014年05月20日	2017年10月29日					
陈礼标	副总经理	现任	男	34	2014年05月20日	2017年11月02日					
刘应坤	董事会秘书、副总经理	现任	男	37	2014年05月20日	2017年11月02日					
方师恩	副总经理	离任	男	38	2014年05月20日	2015年06月01日					
何彬	副总经理	现任	男	36	2014年05月20日	2017年11月02日					
李坦稳	财务总监	离任	男	36	2014年05月20日	2015年06月04日					
王安邦	董事长	任免	男	54	2011年11月14日	2014年05月20日					
叶兆平	董事、副总经理	任免	男	46	2011年11月14日	2014年05月20日					
颜金练	董事、副总经理	任免	男	45	2011年11月14日	2017年05月20日					
郑家耀	董事会秘书、副总经理	任免	男	42	2011年11月14日	2014年05月20日					
郭友林	董事、副总经理	任免	男	41	2011年11月14日	2014年05月20日					
黄小源	监事	任免	男	34	2011年11月14日	2014年05月20日					
施冬荣	监事	任免	男	33	2011年11月14日	2014年05月20日					



					日	日					
王建章	监事	任免	男	36	2011年 11月14 日	2014年 05月20 日					
邱新辉	财务总监	任免	男	45	2011年 11月14 日	2014年 05月20 日					
合计	--	--	--	--	--	--	133,170,8 72	0	0		133,170,8 72

## 二、公司董事、监事、高级管理人员变动情况

姓名	担任的职务	类型	日期	原因
李坦稳	财务总监	离任	2015年06月04日	因个人原因离任
方师恩	副总经理	离任	2015年06月01日	因个人原因离任

## 三、任职情况

公司现任董事、监事、高级管理人员专业背景、主要工作经历以及目前在公司的主要职责

公司现任董事、监事、高级管理人员最近5年的主要工作经历

林奇先生，1981年出生，无境外居留权。2004年毕业于南京邮电大学。2008年1月至2009年4月，任悠易互通（北京）广告有限公司合伙人。2009年5月至今，任上海游族信息技术有限公司董事长、总裁。林奇先生直接持有公司100,865,270股股份，未受过中国证监会及其他有关部门的处罚和证券交易所惩戒，不存在《公司法》《公司章程》中规定的不得担任公司高级管理人员的情形。

陈礼标先生，1982年出生，无境外居留权。2004年6月，南京理工大学物理学本科毕业。2007年6月，南京大学工程管理学院，硕士研究生毕业。2007年6月至2010年4月，任南京东方智业管理顾问有限公司项目经理。2010年5月至今，历任上海游族信息技术有限公司产品经理、运营总监等职，现任公司董事、首席运营官。陈礼标先生未直接持有公司股份，持有公司股东上海一骑当先管理咨询合伙企业（有限合伙）85.43%的股权，未受过中国证监会及其他有关部门的处罚和证券交易所惩戒，不存在《公司法》、《公司章程》中规定的不得担任公司高级管理人员的情形，与公司控股股东、实际控制人不存在关联关系。

崔荣先生，1976年出生，无境外居留权。1998年毕业于北京交通大学。2002年2月至2011年7月，历任上海昊鸿信息技术有限公司首席技术官、上海星火信息技术有限公司首席执行官。2011年7月至今，任上海游族信息技术有限公司董事、副总经理。崔荣先生直接持有公司5,384,267股股份，未受过中国证监会及其他有关部门的处罚和证券交易所惩戒，不存在《公司法》、《公司章程》中规定的不得担任公司高级管理人员的情形，与公司控股股东、实际控制人不存在关联关系。

郑家耀先生，1974年出生，无境外居留权，大学学历。曾任职中国电能成套设备总公司国际合作部、天同证券有限公司投资银行部、厦门市银池资产管理有限公司、厦门宝龙集团有限公司投资管理部和晋江恒顺洋伞有限公司。现任本公司董事、厦门苏兹诺服饰产业发展有限公司董事长。未直接持有本公司股票，未受过中国证监会及其他有关部门的处罚和证券交易所惩戒，不存在《公司法》、《公司章程》中规定的不得担任公司董事的情形。

叶雨明先生，1988年出生，无境外居留权。叶雨明先生毕业于清华大学经济管理学院技术经济与管理专业，硕士学历。曾任KKR投资顾问（北京）有限公司分析师，2013年7月担任上海游族信息技术有限公司董事。未持有公司股份，未受过

中国证监会及其他有关部门的处罚和证券交易所惩戒,不存在《公司法》、《公司章程》中规定的不得担任公司董事的情形,与公司控股股东、实际控制人不存在关联关系。

王鹏飞先生,1985年出生,无境外居留权。王鹏飞先生毕业于上海金融学院电子商务专业,历任苏州蜗牛数字科技股份有限公司主策划,杭州久尚科技有限公司项目经理。2010年5月加入公司,历任公司主策划、制作人,2013年7月任公司董事。王鹏飞先生未直接持有公司股份,目前持有公司股东上海一骑当先管理咨询合伙企业(有限合伙)8.54%的股权,未受过中国证监会及其他有关部门的处罚和证券交易所惩戒,不存在《公司法》、《公司章程》中规定的不得担任公司董事的情形,与公司控股股东、实际控制人不存在关联关系。

杨聪慧先生,1975年出生,无境外居留权,中共党员,法学硕士。曾任厦门航空港集团有限公司法务专员、副总经理、福建七匹狼股份有限公司董事会秘书。现任我公司独立董事、厦门移山投资管理有限公司总经理。与公司其他董监事候选人、持有公司百分之五以上股份的股东、实际控制人之间无关联关系,未持有本公司股票,未受过中国证监会及其他有关部门的处罚和证券交易所惩戒,不存在《公司法》、《公司章程》中规定的不得担任公司董事的情形。

刘志云先生,1977年出生,无境外居留权,法学博士。现任我公司独立董事、福建七匹狼实业股份有限公司独立董事、厦门科华恒盛股份有限公司独立董事、厦门大学法学院教授、博士生导师、厦门大学国际经济法研究所与经济法研究中心研究员;福州大学兼职教授;福建省丰一律师事务所兼职律师。与公司其他董监事候选人、持有公司百分之五以上股份的股东、实际控制人之间无关联关系,未持有本公司股票,未受过中国证监会及其他有关部门的处罚和证券交易所惩戒,不存在《公司法》、《公司章程》中规定的不得担任公司董事的情形。

吴育辉先生,1978年,无境外居留权,管理学博士,注册会计师。曾任职中国人民银行深圳市中心支行。现任游族网络独立董事、福耀玻璃工业集团股份有限公司独立董事、深圳顺络电子股份有限公司独立董事、合力泰科技股份有限公司独立董事、厦门大学管理学院副教授、博士生导师。与公司其他董监事候选人、持有公司百分之五以上股份的股东、实际控制人之间无关联关系,未有本公司股票,未受过中国证监会及其他有关部门的处罚和证券交易所惩戒,不存在《公司法》、《公司章程》中规定的不得担任公司董事的情形。

朱伟松先生,1982年出生,无境外居留权。毕业于上海交通大学工商管理专业。2006年至2007年,任上海我要网络发展有限公司网络工程师。2007年至2009年,任上海晨路信息科技有限公司首席架构师。2011年10月至2012年12月,任上海弈趣信息技术有限公司总裁。2009年5月至今,任上海游族信息技术有限公司监事。2012年12月至今,任上海享游信息技术有限公司执行董事、总裁。朱伟松先生直接持有公司26,921,335股股份,未受过中国证监会及其他有关部门的处罚和证券交易所惩戒,不存在《公司法》、《公司章程》中规定的不得担任公司监事的情形,与公司控股股东、实际控制人不存在关联关系。

蒋皓先生,1982年出生,无境外居留权。曾任职于上海悠游网软件科技有限公司客服部、运营部及产品测试部。2009年10月加入上海游族信息技术有限公司,任公司产品运营部产品经理。蒋皓先生未直接持有公司股份,持有公司股东上海敬天爱人管理咨询合伙企业(有限合伙)1.7%的股权。未受过中国证监会及其他有关部门的处罚和证券交易所惩戒,不存在《公司法》、《公司章程》中规定的不得担任公司监事的情形,与公司控股股东、实际控制人不存在关联关系。

张辉先生,1985年出生,无境外居留权。张辉先生系南昌大学计算机科学学士,曾任上海盛大游戏有限公司资深服务器开发工程师。2010年7月加入上海游族信息技术有限公司,任页游产品部PHP主程序。张辉先生未直接持有公司股份,持有公司股东上海敬天爱人管理咨询合伙企业(有限合伙)2.27%的股权,未受过中国证监会及其他有关部门的处罚和证券交易所惩戒,不存在《公司法》、《公司章程》中规定的不得担任公司监事的情形,与公司控股股东、实际控制人不存在关联关系。董事、监事、高级管理人员不存在任何关联关系。

刘应坤先生,中国国籍,无境外居留权,1979年出生,中国人民大学经济学学士,中国人民银行研究生部金融学硕士。2005年7月至2011年8月在广东证监局工作,2011年9月至2011年12月任香江控股股份有限公司董事会办公室主任,2011年12月至2012年8月担任香江控股股份有限公司董事会秘书,现任本公司副总经理、董事会秘书。刘应坤先生于2011年取得上海证券交易所董事会秘书资格证书,于2014年取得深圳证券交易所董事会秘书资格证书。刘应坤先生未直接持有公司股份,持有公司股东上海一骑当先管理咨询合伙企业(有限合伙)1.99%的股权,未受过中国证监会及其他有关部门的处罚和证券交易所惩戒,不存在《公司法》、《公司章程》中规定的不得担任公司高级管理人员的情形。与公司控股股东、实际控制人不存在关联关系。

何彬先生,中国国籍,无境外居留权,1980年出生,南京邮电大学工学学士,清华大学工学硕士。2004年7月至2005年12月

于朗讯科技贝尔实验室从事3G无线系统研发和质量控制工作；2005年12月至2009年9月任职于中信证券股份有限公司，先后任研究部通信和计算机行业分析师、投资银行委员会TMT及综合行业组高级经理；2009年9月至2011年9月期间任职于中德证券有限责任公司企业融资部；2011年9月起，加入中国文化产业投资基金任部门主管。现任本公司副总经理。未持有本公司股票，未受过中国证监会及其他有关部门的处罚和证券交易所惩戒，不存在《公司法》、《公司章程》中规定的不得担任公司董事的情形。与公司控股股东、实际控制人不存在关联关系。

在股东单位任职情况

适用  不适用

在其他单位任职情况

适用  不适用

任职人员姓名	其他单位名称	在其他单位担任的职务	任期起始日期	任期终止日期	在其他单位是否领取报酬津贴
林奇	上海游族文化传媒有限公司	执行董事			
林奇	南京奇酷网络科技有限公司	执行董事			
朱伟松	上海享游信息技术有限公司	总裁			
朱伟松	上海栩原投资有限公司	执行董事			
叶雨明	上海朴厚投资合伙企业（有限合伙）	总裁			
杨鹏慧	厦门移山投资管理有限公司	总经理			
吴育辉	福耀玻璃工业集团股份有限公司	独立董事			
吴育辉	合力泰科技股份有限公司	独立董事			
吴育辉	深圳顺络电子股份有限公司	独立董事			
吴育辉	深圳市道通科技股份有限公司	独立董事			
吴育辉	厦门大学	副教授			
刘志云	福建七匹狼实业股份有限公司	独立董事			
刘志云	厦门科华恒盛股份有限公司	独立董事			
刘志云	厦门蒙发利股份有限公司	独立董事			
刘志云	厦门大学	教授			
郑家耀	厦门苏兹诺服饰产业发展有限公司	董事长			

公司现任及报告期内离任董事、监事和高级管理人员近三年证券监管机构处罚的情况

适用  不适用

#### 四、董事、监事、高级管理人员报酬情况

董事、监事、高级管理人员报酬的决策程序、确定依据、实际支付情况

公司按照《公司章程》的规定确定董事、监事和高级管理人员的报酬，在公司任职的董事、监事、高级管理人员按照公司现行的薪酬制度、参考经营业绩和个人绩效领取报酬，在公司领取报酬的董事（不含独立董事）、监事和高级管理人员的收入均为其从事管理及相关工作获得的收入。

公司董事、监事、高级管理人员报酬决策程序严格按照公司制定的《高级管理人员薪酬管理制度》、《董事会薪酬与考

核委员会议事规则》、《董事会议事规则》和《股东大会议事规则》执行，符合《公司章程》和《公司法》的有关规定。

公司董事、监事、高级管理人员报酬的确定依据为《董事会薪酬与考核委员会议事规则》和《高级管理人员薪酬管理制度》等规章制度并依据公司的经营业绩、个人绩效、履职情况等指标确定，符合《公司章程》和《公司法》的有关规定。2015年度，董事、监事和高级管理人员从公司领取的报酬总额为3,599,526.5万元。

公司报告期内董事、监事和高级管理人员报酬情况

单位：万元

姓名	职务	性别	年龄	任职状态	从公司获得的税前报酬总额	是否在公司关联方获取报酬
林奇	董事长、总经理	男	35	现任	36.62	否
陈礼标	董事长、副总经理	男	34	现任	37.38	否
崔荣	董事长、副总经理	男	40	现任	38.96	否
王鹏飞	董事	男	31	现任	46.72	否
叶雨明	董事	男	28	现任	0	否
郑家耀	董事	男	42	现任	0	否
杨鹏慧	独立董事	男	41	现任	6	否
吴育辉	独立董事	男	38	现任	6	否
刘志云	独立董事	男	39	现任	6	否
朱伟松	监事长	男	34	现任	22.16	是
蒋皓	监事	男	34	现任	16.1	否
张辉	监事	男	31	现任	15.26	否
刘应坤	董事会秘书，副总经理	男	37	现任	29.7	否
方师恩	副总经理	男	38	离任	23.88	否
何彬	副总经理	男	36	现任	44.78	否
李坦稳	财务总监	男	36	离任	30.39	否
合计	--	--	--	--	359.95	--

公司董事、监事、高级管理人员报告期内被授予的股权激励情况

适用  不适用

## 五、公司员工情况

### 1、人员数量及专业构成

**专业构成**

分类	人数	百分比
技术人员	700	53.39%
运营人员	492	37.53%
财务人员	21	1.60%
行政人员	98	7.48%
总计	1311	100.00%

## 2、学历分类

**学历分类**

学历	人数	百分比
硕士	150	11.44%
本科	740	56.45%
大专	344	26.24%
大专以下	77	5.87%
总计	1311	100.00%

## 3、员工薪酬政策

本公司采用劳动合同制，按照《中华人民共和国劳动合同法》和国家及地方其他有关劳动法律、法规的规定，与员工签订劳动合同。公司严格执行国家用工制度、劳动保护制度、社会保障制度和医疗保障制度，按照国家规定为员工缴纳社会保险、医疗保险

## 4、培训计划

2016年的计划培训内容包含工作技能、安全、质量、管理等各个方面知识，以内部培训、外部培训、在职培训等多种形式开展。在计划培训时间安排上以部门上报时间为准的同时进行了较为均匀的分配。另外考虑到研发工作的不确定性，培训时间、培训内容历时可根据研发情况进行灵活调整。

## 5、公司无需承担费用的离退休员工。

## 企业薪酬成本情况

	本期
当期领取薪酬员工总人数（人）	1,637
当期总体薪酬发生额（万元）	19,919.29
总体薪酬占当期营业收入比例	12.98%
高管人均薪酬金额（万元/人）	29
所有员工人均薪酬金额（万元/人）	12.17

## 第九节 公司治理

### 一、公司治理的基本状况

报告期内，公司严格按照《公司法》、《证券法》、《上市公司治理准则》、《深圳证券交易所股票上市规则》、《企业内部控制基本规范（试行）》及中国证监会有关法律、法规及规章的要求，不断完善、健全公司内部管理和控制制度，规范公司行为及运作方式，严格进行信息披露，保护广大投资者利益。截止报告期末，公司内部治理结构完整健全、治理模式合理清晰，符合《公司法》等法律法规和规范性文件的规定、《公司章程》的规定。报告期内，公司股东大会、董事会、监事会的召集、召开、表决程序、信息披露均符合有关法律法规的要求。报告期内不存在控股股东、实际控制人及其关联方占用公司资金、资产或其他资源的情形，公司及其控股股东、实际控制人、董事、监事、高级管理人员依法开展公司治理活动，经营行为合法合规，不存在重大违法违规行。

#### （一）关于股东与股东大会

报告期内，公司严格遵守《公司法》、《上市公司股东大会规则》、《公司章程》和《公司股东大会议事规则》等法律法规和相关制度的要求，公司股东大会的召集、召开、表决、决议形成等程序均符合有关法律、法规的要求，同时聘请律师现场见证，以确保全体股东特别是中小股东的合法权益。报告期内，公司召开的股东大会均由董事会召集，未发生单独或合计持有公司10%以上股份的股东请求召开或监事会提议召开股东大会之情形；不存在重大事项绕过股东大会或先实施后审议之情形。

报告期内，根据深交所《上市公司股东大会网络投票实施细则》的规定，及时明确网络投票的具体流程、股东大会计票规则等事项，并积极予以实施，有利于中小投资者更高效地利用网络投票方式参与表决，切实维护中小投资者权益。

#### （二）关于董事与董事会

公司第四届董事会由9名董事组成，其中独立董事3名，达到全体董事的三分之一，董事会人数及人员结构符合法律、法规和《公司章程》的要求。

公司董事会下设审计委员会、薪酬与考核委员会、提名委员会和战略委员会四个专门委员会，委员会成员为董事会开展审慎、科学的决策和促进公司规范运作方面发挥了重要作用。

报告期内公司董事根据已建立的《董事会战略委员会工作细则》、《董事会审计委员会工作细则》、《董事会提名委员会工作细则》、《独立董事年报工作制度》及《独立董事制度》等公司内部制度召开会议，依法行使职权，勤勉尽责地履行董事职责，积极维护中小股东的利益。

#### （三）关于监事与监事会

公司第三届监事会由3名监事组成，其中有1名职工代表监事，监事会的人数、结构及选聘程序均符合法律、法规和《公司章程》的规定。报告期内，公司监事会严格按照《公司章程》、《监事会议事规则》的规定召集、召开监事会，表决程序合法合规；监事勤勉尽责，从维护公司和股东合法权益出发，对董事会和公司行政管理系统能进行有效监督。

#### （四）关于公司与控股股东的关系

公司控股股东行为规范，通过股东大会依法行使出资人的权利，未发生超越职责范围的行为。公司严格按照《公司法》、《证券法》、《公司章程》及证券监管部门的有关规定，妥善处理与实际控制人之间的关系，在业务、人员、资产、机构、财务等方面均独立于实际控制人，董事会、监事会和内部机构独立运作；实际控制人亦严格规范自身行为，通过股东大会行使股东权利，不存在违规占用公司资金、侵害公司权益之行为，未发生超越股东大会直接或间接干预公司经营与决策的行为。

#### （五）关于信息披露与透明度

公司指定董事会秘书负责信息披露工作，设立董事会办公室且配备专业人员，并指定《证券时报》、

《中国证券报》和巨潮资讯网（www.cninfo.com.cn）为信息披露渠道。报告期内，公司严格按照有关法律法规、《公司章程》、《信息披露事务管理制度》和《投资者关系管理制度》的规定，以公平披露为原则，真实、准确、完整、及时披露法定信息，同时自愿披露有关重要信息，保障投资者的知情权，对重大未公开信息执行严格的保密程序，减少知情人员范围，保证信息出于可控状态。

#### （六）关于绩效评价与激励约束机制

公司已经建立并持续完善公正、透明的董事、监事和高级管理人员及各部门的绩效考核制度，激励与约束并存，奖惩分明。董事和高级管理人员的绩效评价由董事会下设的薪酬与考核委员会负责组织，董事长、高级管理人员的薪酬与公司经营目标完成情况和个人工作业绩挂钩。报告期内，公司董事、监事及高级管理人员的聘任及薪酬情况公开、透明，绩效评价公正、公平。

#### （七）关于投资者及其他利益相关者

公司依据相关法律法规制定了完善有效的《投资者关系管理制度》，董事会秘书为投资者关系管理负责人，负责投资者接待和服务工作。投资者可通过实地调研、电话通讯、投资者邮箱、深交所互动易平台多方渠道了解、咨询相关疑问，提出建议或意见。投资者关系的良好维护有助于公司了解投资意愿，更科学地作出投资决策，保护投资者权益。

公司治理的实际状况与中国证监会发布的有关上市公司治理的规范性文件是否存在重大差异

是  否

公司治理的实际状况与中国证监会发布的有关上市公司治理的规范性文件不存在重大差异。

## 二、公司相对于控股股东在业务、人员、资产、机构、财务等方面的独立情况

公司严格按照《公司法》、《证券法》等有关法律法规、部门规章、规范性文件和《公司章程》的要求规范运作，与控股股东在业务、人员、资产、机构和财务等方面完全分开，具有独立完整的业务及自主经营能力。

### 一、业务独立性

公司业务结构完整，自主研发、运营能力强，公司内部有独立的部门与合理的产业布局，与控股股东、实际控制人及其控制的企业无同业竞争或违规关联交易，不存在对股东及其他关联方依赖的情况。

### 二、人员独立性

公司的劳动、人事、薪酬管控与控股股东完全独立，公司董事、监事、高级管理人员严格依照法定程序和章程产生，在公司领取相应薪酬，不存在从与公司业务有竞争关系的其他企业任职或领取薪酬的情况。

### 三、资产独立性

公司现有资产产权清晰，拥有自主的版权、商标、技术及相应的设备和办公场地，资产结构独立而完整，不存在股东或其关联方占用公司资产的情形。

### 四、机构独立性

公司通过股东大会、董事会、监事会、独立董事及各专门委员会制度，强化权力制衡机制，形成了有效的法人治理结构。在内部机构设置上，公司建立了适应自身发展需要的组织机构，明确了各机构职能，定员定岗，并制定了相应的内部管理与控制制度。公司各职能部门均独立履行其职能，独立开展生产经营活动，不存在受实际控制人、股东或关联方干预之情形。

### 五、财务独立性

公司有独立的财务部门，配备独立的财务人员，建立了独立的会计核算体系和财务管理制度，独立管理公司财务档案，能够根据《公司章程》规定的程序和权限，独立作出财务决策。公司及子公司均为独立核算主体，独立在银行开户，不存在与实际控制人共用银行账户之情形，亦不存在将资金存入实际控制人银行账户之情形，资金使用亦不受实际控制人干预。

### 三、同业竞争情况

适用  不适用

### 四、报告期内召开的年度股东大会和临时股东大会的有关情况

#### 1、本报告期股东大会情况

会议届次	会议类型	投资者参与比例	召开日期	披露日期	披露索引
2015 年第一次临时股东大会	临时股东大会	36.59%	2015 年 02 月 27 日	2015 年 02 月 28 日	<a href="http://disclosure.szse.cn/finalpage/2015-02-28/1200657459.PDF">http://disclosure.szse.cn/finalpage/2015-02-28/1200657459.PDF</a>
2015 年第二次临时股东大会	临时股东大会	75.93%	2015 年 04 月 23 日	2015 年 04 月 24 日	<a href="http://disclosure.szse.cn/finalpage/2015-04-24/1200898113.PDF">http://disclosure.szse.cn/finalpage/2015-04-24/1200898113.PDF</a>
2015 年第三次临时股东大会	临时股东大会	55.61%	2015 年 05 月 14 日	2015 年 05 月 15 日	<a href="http://disclosure.szse.cn/finalpage/2015-05-15/1201016029.PDF">http://disclosure.szse.cn/finalpage/2015-05-15/1201016029.PDF</a>
2014 年度股东大会	年度股东大会	38.57%	2015 年 05 月 19 日	2015 年 05 月 20 日	<a href="http://disclosure.szse.cn/finalpage/2015-05-20/1201036054.PDF">http://disclosure.szse.cn/finalpage/2015-05-20/1201036054.PDF</a>
2015 年第四次临时股东大会	临时股东大会	47.74%	2015 年 11 月 12 日	2015 年 11 月 13 日	<a href="http://disclosure.szse.cn/finalpage/2015-11-13/1201766633.PDF">http://disclosure.szse.cn/finalpage/2015-11-13/1201766633.PDF</a>
2015 年第五次临时股东大会	临时股东大会	64.17%	2015 年 11 月 23 日	2015 年 11 月 24 日	<a href="http://disclosure.szse.cn/finalpage/2015-11-13/1201766633.PDF">http://disclosure.szse.cn/finalpage/2015-11-13/1201766633.PDF</a>

#### 机构投资者情况

机构投资者名称	出任董事人数	股东大会参与次数

#### 2、表决权恢复的优先股股东请求召开临时股东大会

适用  不适用



## 五、报告期内独立董事履行职责的情况

### 1、独立董事出席董事会及股东大会的情况

独立董事出席董事会情况						
独立董事姓名	本报告期应参加董事会次数	现场出席次数	以通讯方式参加次数	委托出席次数	缺席次数	是否连续两次未亲自参加会议
杨鹏慧	12	8	4	0	0	否
吴育辉	12	8	4	0	0	否
刘志云	12	7	5	0	0	否
独立董事列席股东大会次数		3				

连续两次未亲自出席董事会的说明

不适用

### 2、独立董事对公司有关事项提出异议的情况

独立董事对公司有关事项是否提出异议

是  否

报告期内独立董事对公司有关事项未提出异议。

### 3、独立董事履行职责的其他说明

独立董事对公司有关建议是否被采纳

是  否

独立董事对公司有关建议被采纳或未被采纳的说明

公司独立董事勤勉尽责，严格按照中国证监会的相关规定及《公司章程》、《董事会议事规则》和《独立董事制度》开展工作，关注公司运作,独立履行职责,对公司内部控制建设、管理体系建设、人才梯队建设和重大决策等方面提出了很多专业、合理、合规的建议，对公司财务及生产运营活动进行了有效监督，提高了公司决策的科学性，为完善公司监督机制，极大地促进了公司的健康发展、维护了全体股东的合法权益。

## 六、董事会下设专门委员会在报告期内履行职责情况

### 1、董事会下设的审计委员会的履职情况

#### （一）董事会审计委员会的履职情况

根据公司《董事会审计委员会工作细则》、《审计委员会年报工作规程》的规定，审计委员会充分发挥了审核与监督作用，主要负责公司财务监督和核查工作及与外部审计机构的沟通、协调工作。审计委员会对公司2015年内控情况进行核查，认为公司已经建立的内控制度体系符合相关法规的规定，并能有效控制相关风险。2015年，审计委员会共召开了3次会议，重点对公司定期财务报告、生产经营控制、募集资金使用情况、控股股东及关联方资金占用等事项进行审议。审计委员会就会计师事务所从事公司年度审计的工作进行了总结评价，提出续

聘会计师事务所的建议。

## 2、董事会下设的薪酬与考核委员会的履职情况

报告期内，公司董事会薪酬与考核委员会依照相关法规以及《公司章程》、《董事会薪酬与考核委员会议事规则》的规定勤勉履行职责，召开了3次会议：编制《限制性股票激励计划》及考核办法，对限制性股票激励对象资格进行审查，对2015年度董事和高级管理人员薪酬情况等事项进行审核。

## 3、董事会下设的提名委员会的履职情况

报告期内，董事会提名委员会依照相关法规及《公司章程》及《董事会提名委员会议事规则》的规定，积极履行了职责，共召开了四次会议：对公司拟选举和聘任的董事、独立董事、总经理、高级管理人员任职资格进行审查，未发现《公司法》及相关法律法规规定禁止担任上市公司董事、高级管理人员的情形。

## 4、董事会下设战略委员会的履职情况

报告期内，董事会提名委员会依照相关法规及《公司章程》及《董事会战略委员会议事规则》的规定，报告期内召开一次会议：董事会战略委员会对公司本年度经营、决策、目前市场上的复杂情况进行回顾总结，根据公司所处的行业和市场形势及时进行了战略规划研究，并根据公司的实际情况，对发展战略的实施提出了合理的建议。

## 七、监事会工作情况

监事会在报告期内的监督活动中发现公司是否存在风险

是  否

监事会对报告期内的监督事项无异议。

## 八、高级管理人员的考评及激励情况

公司按照《董事、监事、高级管理人员薪酬管理制度》，建立了高级管理人员的薪酬与公司业绩挂钩的绩效考核与激励约束机制，公司高级管理人员实行基本年薪和年终绩效考核相结合的薪酬制度。规范董事、监事、高级管理人员薪酬决策机制。年末根据公司年度经营目标完成情况以及高级管理人员的工作业绩，由董事会薪酬与考核委员会对高级管理人员进行年度绩效考核，并监督薪酬制度执行情况。公司则根据绩效考核结果兑现其绩效年薪，并进行奖惩。公司董事会薪酬与考核委员会根据实际情况对公司董事、监事及高级管理人员进行考核后，一致认为：公司2015年度董事、高管薪酬方案严格执行董事及高级管理人员薪酬和考核管理制度，与公司经营业绩挂钩，董事、高管薪酬方案合理，薪酬发放的程序符合有关法律、法规及《公司章程》的规定。

## 九、内部控制评价报告

### 1、报告期内发现的内部控制重大缺陷的具体情况

是  否

## 2、内控自我评价报告

内部控制评价报告全文披露日期	2016 年 02 月 18 日	
内部控制评价报告全文披露索引	<a href="http://www.cninfo.com.cn">http://www.cninfo.com.cn</a>	
纳入评价范围单位资产总额占公司合并财务报表资产总额的比例		100.00%
纳入评价范围单位营业收入占公司合并财务报表营业收入的比例		100.00%
缺陷认定标准		
类别	财务报告	非财务报告
定性标准	<p>(1) 重大缺陷：单项内部控制缺陷或者多项内部控制缺陷的组合，可能导致公司严重偏离控制目标，主要包括以下情形：A. 公司控制环境无效；B. 公司董事、监事和高级管理人员存在严重舞弊行为；C. 注册会计师发现当期财务报告存在重大错报，公司内部控制运行过程中未能发现该错报；D. 公司更正已经公布的财务报告；E. 公司审计委员会和内部审计部门对财务报告和内部控制监督无效。(2) 重要缺陷：单项内部控制缺陷或者多项内部控制缺陷的组合，其严重程度和经济后果低于重大缺陷，但是仍有可能导致公司偏离控制目标，主要包括以下情形：A. 公司未建立反舞弊机制；B. 公司关键控制活动缺乏控制程序；C. 公司未建立风险管理体系；D. 公司会计信息系统存在重要缺陷。(3) 一般缺陷：指重大缺陷和重要缺陷之外的其他内部控制缺陷。</p>	<p>(1) 重大缺陷：单项内部控制缺陷或者多项内部控制缺陷的组合，可能导致公司严重偏离控制目标，主要包括以下情形：A. 公司控制环境无效；B. 公司董事、监事和高级管理人员存在严重舞弊行为；C. 公司违反国家法律法规，面临严重法律风险；D. 公司出现重大决策失误。(2) 重要缺陷：单项内部控制缺陷或者多项内部控制缺陷的组合，其严重程度和经济后果低于重大缺陷，但是仍有可能导致公司偏离控制目标，主要包括以下情形：A. 公司关键控制活动缺乏控制程序；B. 公司关键岗位员工严重流失；C. 与公司相关的负面新闻频繁出现；D. 公司计算机信息系统及资料维护政策存在重要缺陷。(3) 一般缺陷：指重大缺陷和重要缺陷之外的其他内部控制缺陷。</p>
定量标准	<p>定量标准以营业收入、资产总额作为衡量指标。内部控制缺陷可能导致或导致的损失与利润报表相关的，以营业收入指标衡量。内部控制缺陷可能导致或导致的损失与资产负债表相关的，以资产总额指标衡量。(1) 重大缺陷：单项内部控制缺陷或者多项内部控制缺陷的组合，可能导致的公司财务报告错报金额大于合并财务报表营业收入总额的 2%，或者大于公司合并财务报表资产总额的 1%。(2) 重要缺陷：单项内部控制缺陷或者多项内部控制缺陷的组合，可能导致的公司财务报告错报金额大于合并财务报表营业收入总额的</p>	<p>定量标准以资产总额作为衡量指标。(1) 重大缺陷：评价期内因内部控制设计不健全或运行不规范等因素导致直接财产损失总额大于等于最近一次年度财务决算审计的资产总额的 1%。(2) 重要缺陷：评价期内因内部控制设计不健全或运行不规范等因素导致直接财产损失总额大于等于最近一次年度财务决算审计的资产总额的 0.1% 但是不超过资产总额的 1%。(3) 一般缺陷：评价期内因内部控制设计不健全或运行不规范等因素导致直接财产损失总额小于等于最近一</p>

	0.2%但是不超过营业收入总额的 2%，或者大于公司合并财务报表资产总额的 0.1%但是不超过资产总额的 1%。(3) 一般缺陷：单项内部控制缺陷或者多项内部控制缺陷的组合，可能导致的公司财务报告错报金额不超过合并财务报表营业收入总额的 0.2%，或者不超过合并财务报表资产总额的 0.1%。	次年度财务决算审计的资产总额的 0.1%。
财务报告重大缺陷数量（个）		0
非财务报告重大缺陷数量（个）		0
财务报告重要缺陷数量（个）		0
非财务报告重要缺陷数量（个）		0

## 十、内部控制审计报告或鉴证报告

不适用

## 第十节 财务报告

### 一、审计报告

审计意见类型	标准无保留审计意见
审计报告签署日期	2016 年 02 月 17 日
审计机构名称	瑞华会计师事务所（特殊普通合伙）
审计报告文号	瑞华审字[2016]31130002 号
注册会计师姓名	倪春华 叶辉

审计报告正文

## 审计报告

瑞华审字[2016]31130002号

游族网络股份有限公司全体股东：

我们审计了后附的游族网络股份有限公司（以下简称“贵公司”）的财务报表，包括2015年12月31日合并及公司的资产负债表，2015年度合并及公司的利润表、合并及公司的现金流量表和合并及公司的股东权益变动表以及财务报表附注。

### 一、管理层对财务报表的责任

编制和公允列报财务报表是贵公司管理层的责任。这种责任包括：（1）按照企业会计准则的规定编制财务报表，并使其实现公允反映；（2）设计、执行和维护必要的内部控制，以使财务报表不存在由于舞弊或错误导致的重大错报。

### 二、注册会计师的责任

我们的责任是在执行审计工作的基础上对财务报表发表审计意见。我们按照中国注册会计师审计准则的规定执行了审计工作。中国注册会计师审计准则要求我们遵守中国注册会计师职业道德守则，计划和执行审计工作以对财务报表是否不存在重大错报获取合理保证。

审计工作涉及实施审计程序，以获取有关财务报表金额和披露的审计证据。选择的审计程序取决于注册会计师的判断，包括对由于舞弊或错误导致的财务报表重大错报风险的评估。在进行风险评估时，注册会计师考虑与财务报表编制和公允列报相关的内部控制，以设计恰当的审计程序，但目的并非对内部控制的有效性发表意见。审计工作还包括评价管理层选用会计政策的恰当性和作出会计估计的合理性，以及评价财务报表的总体列报。

我们相信，我们获取的审计证据是充分、适当的，为发表审计意见提供了基础。

### 三、审计意见

我们认为，上述财务报表在所有重大方面按照企业会计准则的规定编制，公允反映了游族网络股份有限公司2015年12月31日合并及公司的财务状况以及2015年度合并及公司的经营成果和现金流量。

瑞华会计师事务所（特殊普通合伙）

中国注册会计师：倪春华

中国 北京

中国注册会计师：叶 辉

二〇一六年二月一十七日

## 二、财务报表

财务附注中报表的单位为：人民币元

### 1、合并资产负债表

编制单位：游族网络股份有限公司

2015 年 12 月 31 日

单位：元

项目	期末余额	期初余额
流动资产：		
货币资金	201,399,647.28	156,395,515.01
结算备付金		
拆出资金		
以公允价值计量且其变动计入当期损益的金融资产		
衍生金融资产		
应收票据		
应收账款	382,932,533.08	152,147,941.15
预付款项	100,015,934.16	84,439,799.08

应收保费		
应收分保账款		
应收分保合同准备金		
应收利息		
应收股利	900,000.00	
其他应收款	30,611,152.78	10,665,461.00
买入返售金融资产		
存货		
划分为持有待售的资产		
一年内到期的非流动资产		
其他流动资产	263,343,140.91	
流动资产合计	979,202,408.21	403,648,716.24
非流动资产：		
发放贷款及垫款		
可供出售金融资产	283,583,741.34	66,119,000.00
持有至到期投资		
长期应收款		
长期股权投资	186,156,051.48	59,388,563.90
投资性房地产	70,436,609.07	99,524,124.04
固定资产	743,667,939.25	696,803,884.86
在建工程		
工程物资		
固定资产清理		
生产性生物资产		
油气资产		
无形资产	12,987,607.48	5,292,221.76
开发支出		
商誉	530,139,565.66	
长期待摊费用	42,454,025.31	16,226,285.31
递延所得税资产	38,805,828.12	22,681,308.10
其他非流动资产	37,250,000.00	5,807,566.65
非流动资产合计	1,945,481,367.71	971,842,954.62
资产总计	2,924,683,775.92	1,375,491,670.86
流动负债：		

短期借款	200,000,000.00	
向中央银行借款		
吸收存款及同业存放		
拆入资金		
以公允价值计量且其变动计入当期损益的金融负债		
衍生金融负债		
应付票据		
应付账款	60,020,049.16	32,393,288.81
预收款项	13,216,147.31	11,304,080.17
卖出回购金融资产款		
应付手续费及佣金		
应付职工薪酬	16,500,000.00	5,454,593.13
应交税费	104,652,320.76	49,896,467.55
应付利息	605,875.01	
应付股利	4,804,698.59	
其他应付款	15,295,808.65	368,503,824.75
应付分保账款		
保险合同准备金		
代理买卖证券款		
代理承销证券款		
划分为持有待售的负债		
一年内到期的非流动负债		
其他流动负债	5,057,533.48	10,972,373.96
流动负债合计	420,152,432.96	478,524,628.37
非流动负债：		
长期借款	306,000,000.00	
应付债券		
其中：优先股		
永续债		
长期应付款		
长期应付职工薪酬		
专项应付款		
预计负债		



递延收益	4,561,757.00	923,076.92
递延所得税负债	2,175,290.00	
其他非流动负债	3,807,878.35	
非流动负债合计	316,544,925.35	923,076.92
负债合计	736,697,358.31	479,447,705.29
所有者权益：		
股本	287,105,015.00	275,709,972.00
其他权益工具		
其中：优先股		
永续债		
资本公积	762,715,230.11	-8,113,861.27
减：库存股		
其他综合收益	26,919,506.89	391,562.31
专项储备		
盈余公积	32,434,764.67	30,478,830.50
一般风险准备		
未分配利润	1,079,036,699.70	606,000,715.23
归属于母公司所有者权益合计	2,188,211,216.37	904,467,218.77
少数股东权益	-224,798.76	-8,423,253.20
所有者权益合计	2,187,986,417.61	896,043,965.57
负债和所有者权益总计	2,924,683,775.92	1,375,491,670.86

法定代表人：林奇

主管会计工作负责人：刘应坤

会计机构负责人：程翊蕾

## 2、母公司资产负债表

单位：元

项目	期末余额	期初余额
流动资产：		
货币资金	24,032,732.19	4,321,502.19
以公允价值计量且其变动计入当期损益的金融资产		
衍生金融资产		
应收票据		
应收账款		
预付款项	90,850.00	1,541,666.00

应收利息		
应收股利	260,900,000.00	100,000,000.00
其他应收款	22,612,892.16	1,782,377.92
存货		
划分为持有待售的资产		
一年内到期的非流动资产		
其他流动资产	200,283,568.75	
流动资产合计	507,920,043.10	107,645,546.11
非流动资产：		
可供出售金融资产	239,943,000.00	60,000,000.00
持有至到期投资		
长期应收款		
长期股权投资	4,541,665,020.20	3,911,033,549.32
投资性房地产	451,004,725.68	446,788,179.84
固定资产	303,187,329.85	295,853,696.98
在建工程		
工程物资		
固定资产清理		
生产性生物资产		
油气资产		
无形资产	527,919.20	
开发支出		
商誉		
长期待摊费用		
递延所得税资产		
其他非流动资产	17,500,000.00	2,545,900.00
非流动资产合计	5,553,827,994.93	4,716,221,326.14
资产总计	6,061,748,038.03	4,823,866,872.25
流动负债：		
短期借款		
以公允价值计量且其变动计入当期损益的金融负债		
衍生金融负债		
应付票据		

应付账款	158,620.00	3,342,483.02
预收款项		
应付职工薪酬	16,500,000.00	
应交税费	37,820,566.17	37,200.00
应付利息	461,041.67	
应付股利	4,804,698.59	
其他应付款	740,200,574.06	645,592,437.59
划分为持有待售的负债		
一年内到期的非流动负债		
其他流动负债		
流动负债合计	799,945,500.49	648,972,120.61
非流动负债：		
长期借款	306,000,000.00	
应付债券		
其中：优先股		
永续债		
长期应付款		
长期应付职工薪酬		
专项应付款		
预计负债		
递延收益		
递延所得税负债		
其他非流动负债	3,807,878.35	
非流动负债合计	309,807,878.35	
负债合计	1,109,753,378.84	648,972,120.61
所有者权益：		
股本	287,105,015.00	275,709,972.00
其他权益工具		
其中：优先股		
永续债		
资本公积	4,570,375,532.74	3,796,770,656.74
减：库存股		
其他综合收益	13,115,302.83	
专项储备		

盈余公积	15,529,895.03	13,573,960.86
未分配利润	65,868,913.59	88,840,162.04
所有者权益合计	4,951,994,659.19	4,174,894,751.64
负债和所有者权益总计	6,061,748,038.03	4,823,866,872.25

### 3、合并利润表

单位：元

项目	本期发生额	上期发生额
一、营业总收入	1,534,687,492.10	843,535,682.27
其中：营业收入	1,534,687,492.10	843,535,682.27
利息收入		
已赚保费		
手续费及佣金收入		
二、营业总成本	1,114,264,865.82	499,901,775.22
其中：营业成本	644,313,422.73	256,207,194.64
利息支出		
手续费及佣金支出		
退保金		
赔付支出净额		
提取保险合同准备金净额		
保单红利支出		
分保费用		
营业税金及附加	9,886,710.83	15,631,647.67
销售费用	109,686,587.77	56,382,110.93
管理费用	324,808,090.70	174,154,829.91
财务费用	12,020,330.53	-6,350,864.09
资产减值损失	13,549,723.26	3,876,856.16
加：公允价值变动收益（损失以“－”号填列）		
投资收益（损失以“－”号填列）	9,846,630.29	-2,687,578.49
其中：对联营企业和合营企业的投资收益		
汇兑收益（损失以“－”号填列）		
三、营业利润（亏损以“－”号填列）	430,269,256.57	340,946,328.56

加：营业外收入	69,537,868.06	60,121,572.07
其中：非流动资产处置利得		
减：营业外支出	5,527,781.34	2,432,000.00
其中：非流动资产处置损失	526,144.18	
四、利润总额（亏损总额以“-”号填列）	494,279,343.29	398,635,900.63
减：所得税费用	-10,850,028.20	-9,066,786.61
五、净利润（净亏损以“-”号填列）	505,129,371.49	407,702,687.24
归属于母公司所有者的净利润	515,566,574.58	414,593,358.26
少数股东损益	-10,437,203.09	-6,890,671.02
六、其他综合收益的税后净额	26,527,944.58	367,551.37
归属母公司所有者的其他综合收益的税后净额	26,527,944.58	367,551.37
（一）以后不能重分类进损益的其他综合收益		
1.重新计量设定受益计划净负债或净资产的变动		
2.权益法下在被投资单位不能重分类进损益的其他综合收益中享有的份额		
（二）以后将重分类进损益的其他综合收益	26,527,944.58	367,551.37
1.权益法下在被投资单位以后将重分类进损益的其他综合收益中享有的份额	14,231,591.62	728,542.39
2.可供出售金融资产公允价值变动损益		
3.持有至到期投资重分类为可供出售金融资产损益		
4.现金流量套期损益的有效部分		
5.外币财务报表折算差额	12,296,352.96	-360,991.02
6.其他		
归属于少数股东的其他综合收益的税后净额		
七、综合收益总额	531,657,316.07	408,070,238.61
归属于母公司所有者的综合收益总额	542,094,519.16	414,960,909.63

归属于少数股东的综合收益总额	-10,437,203.09	-6,890,671.02
八、每股收益：		
（一）基本每股收益	1.86	1.67
（二）稀释每股收益	1.86	1.67

本期发生同一控制下企业合并的，被合并方在合并前实现的净利润为：0.00 元，上期被合并方实现的净利润为：0.00 元。

法定代表人：林奇

主管会计工作负责人：刘应坤

会计机构负责人：程翊蕾

#### 4、母公司利润表

单位：元

项目	本期发生额	上期发生额
一、营业收入	8,117,656.65	38,400,086.04
减：营业成本	10,415,871.56	37,898,593.74
营业税金及附加	308,634.31	1,198,545.95
销售费用	7,194,400.51	3,230,276.31
管理费用	108,593,957.12	47,272,989.41
财务费用	11,769,863.93	1,105,463.45
资产减值损失		484,128.52
加：公允价值变动收益（损失以“－”号填列）		
投资收益（损失以“－”号填列）	154,724,412.44	98,066,249.32
其中：对联营企业和合营企业的投资收益		
二、营业利润（亏损以“－”号填列）	24,559,341.66	45,276,337.98
加：营业外收入		2,056,935.04
其中：非流动资产处置利得		
减：营业外支出	5,000,000.00	2,109,867.51
其中：非流动资产处置损失		
三、利润总额（亏损总额以“－”号填列）	19,559,341.66	45,223,405.51
减：所得税费用		3,379,292.69
四、净利润（净亏损以“－”号填列）	19,559,341.66	41,844,112.82
五、其他综合收益的税后净额	13,115,302.83	
（一）以后不能重分类进损益的其他综合收益		

1.重新计量设定受益计划净负债或净资产的变动		
2.权益法下在被投资单位不能重分类进损益的其他综合收益中享有的份额		
(二)以后将重分类进损益的其他综合收益	13,115,302.83	
1.权益法下在被投资单位以后将重分类进损益的其他综合收益中享有的份额	13,115,302.83	
2.可供出售金融资产公允价值变动损益		
3.持有至到期投资重分类为可供出售金融资产损益		
4.现金流量套期损益的有效部分		
5.外币财务报表折算差额		
6.其他		
六、综合收益总额	32,674,644.49	41,844,112.82
七、每股收益：		
(一)基本每股收益		
(二)稀释每股收益		

## 5、合并现金流量表

单位：元

项目	本期发生额	上期发生额
一、经营活动产生的现金流量：		
销售商品、提供劳务收到的现金	1,431,143,589.55	801,723,931.60
客户存款和同业存放款项净增加额		
向中央银行借款净增加额		
向其他金融机构拆入资金净增加额		
收到原保险合同保费取得的现金		
收到再保险业务现金净额		
保户储金及投资款净增加额		

处置以公允价值计量且其变动计入当期损益的金融资产净增加额		
收取利息、手续费及佣金的现金		
拆入资金净增加额		
回购业务资金净增加额		
收到的税费返还	23,526,908.92	37,287,911.64
收到其他与经营活动有关的现金	33,335,911.30	31,240,919.93
经营活动现金流入小计	1,488,006,409.77	870,252,763.17
购买商品、接受劳务支付的现金	677,194,724.59	307,649,230.71
客户贷款及垫款净增加额		
存放中央银行和同业款项净增加额		
支付原保险合同赔付款项的现金		
支付利息、手续费及佣金的现金		
支付保单红利的现金		
支付给职工以及为职工支付的现金	188,147,518.86	124,923,341.07
支付的各项税费	63,695,131.29	87,862,663.77
支付其他与经营活动有关的现金	230,503,325.69	105,983,922.37
经营活动现金流出小计	1,159,540,700.43	626,419,157.92
经营活动产生的现金流量净额	328,465,709.34	243,833,605.25
二、投资活动产生的现金流量：		
收回投资收到的现金	2,357,300.00	
取得投资收益收到的现金	4,351,480.01	
处置固定资产、无形资产和其他长期资产收回的现金净额	12,460.00	
处置子公司及其他营业单位收到的现金净额	861,604.95	
收到其他与投资活动有关的现金		
投资活动现金流入小计	7,582,844.96	
购建固定资产、无形资产和其他长期资产支付的现金	437,057,625.63	437,605,050.10
投资支付的现金	565,522,259.34	127,466,600.00
质押贷款净增加额		
取得子公司及其他营业单位支付的现金净额	244,225,868.32	



支付其他与投资活动有关的现金	16,000,000.00	
投资活动现金流出小计	1,262,805,753.29	565,071,650.10
投资活动产生的现金流量净额	-1,255,222,908.33	-565,071,650.10
三、筹资活动产生的现金流量：		
吸收投资收到的现金	513,479,919.00	49,000.00
其中：子公司吸收少数股东投资收到的现金		49,000.00
取得借款收到的现金	740,000,000.00	
发行债券收到的现金		
收到其他与筹资活动有关的现金		238,148,797.02
筹资活动现金流入小计	1,253,479,919.00	238,197,797.02
偿还债务支付的现金	234,000,000.00	
分配股利、利润或偿付利息支付的现金	54,454,732.34	
其中：子公司支付给少数股东的股利、利润		
支付其他与筹资活动有关的现金		1,372,770.05
筹资活动现金流出小计	288,454,732.34	1,372,770.05
筹资活动产生的现金流量净额	965,025,186.66	236,825,026.97
四、汇率变动对现金及现金等价物的影响	6,736,144.60	-254,972.25
五、现金及现金等价物净增加额	45,004,132.27	-84,667,990.13
加：期初现金及现金等价物余额	156,395,515.01	241,063,505.14
六、期末现金及现金等价物余额	201,399,647.28	156,395,515.01

## 6、母公司现金流量表

单位：元

项目	本期发生额	上期发生额
一、经营活动产生的现金流量：		
销售商品、提供劳务收到的现金	7,198,513.60	43,086,508.60
收到的税费返还		4,755,965.81
收到其他与经营活动有关的现金	457,061,309.91	420,369,128.88
经营活动现金流入小计	464,259,823.51	468,211,603.29
购买商品、接受劳务支付的现金	1,033,580.60	140,940,615.44
支付给职工以及为职工支付的现	18,781,972.62	6,378,070.40

金		
支付的各项税费		8,709,110.32
支付其他与经营活动有关的现金	82,242,779.52	25,639,544.91
经营活动现金流出小计	102,058,332.74	181,667,341.07
经营活动产生的现金流量净额	362,201,490.77	286,544,262.22
二、投资活动产生的现金流量：		
收回投资收到的现金	2,357,300.00	
取得投资收益收到的现金	4,276,339.36	
处置固定资产、无形资产和其他长期资产收回的现金净额		
处置子公司及其他营业单位收到的现金净额		
收到其他与投资活动有关的现金		
投资活动现金流入小计	6,633,639.36	
购建固定资产、无形资产和其他长期资产支付的现金	387,278,568.37	386,388,624.96
投资支付的现金	729,863,127.00	106,000,000.00
取得子公司及其他营业单位支付的现金净额		
支付其他与投资活动有关的现金		
投资活动现金流出小计	1,117,141,695.37	492,388,624.96
投资活动产生的现金流量净额	-1,110,508,056.01	-492,388,624.96
三、筹资活动产生的现金流量：		
吸收投资收到的现金	513,499,919.00	
取得借款收到的现金	340,000,000.00	40,000,000.00
发行债券收到的现金		
收到其他与筹资活动有关的现金		238,148,797.02
筹资活动现金流入小计	853,499,919.00	278,148,797.02
偿还债务支付的现金	34,000,000.00	110,000,000.00
分配股利、利润或偿付利息支付的现金	51,479,684.89	1,667,303.27
支付其他与筹资活动有关的现金		1,372,770.05
筹资活动现金流出小计	85,479,684.89	113,040,073.32
筹资活动产生的现金流量净额	768,020,234.11	165,108,723.70
四、汇率变动对现金及现金等价物的影响	-2,438.87	-192,841.78

五、现金及现金等价物净增加额	19,711,230.00	-40,928,480.82
加：期初现金及现金等价物余额	4,321,502.19	45,249,983.01
六、期末现金及现金等价物余额	24,032,732.19	4,321,502.19

## 7、合并所有者权益变动表

本期金额

单位：元

项目	本期												少数股东权益	所有者权益合计
	归属于母公司所有者权益													
	股本	其他权益工具			资本公	减：库	其他综	专项储	盈余公	一般风	未分配			
	优先股	永续债	其他	积	存股	合收益	备	积	险准备	利润				
一、上年期末余额	275,709,972.00				-8,113,861.27		391,562.31		30,478,830.50		606,000,715.23	-8,423,253.20	896,043,965.57	
加：会计政策变更														
前期差错更正														
同一控制下企业合并														
其他														
二、本年期初余额	275,709,972.00				-8,113,861.27		391,562.31		30,478,830.50		606,000,715.23	-8,423,253.20	896,043,965.57	
三、本期增减变动金额（减少以“－”号填列）	11,395,043.00				770,829,091.38		26,527,944.58		1,955,934.17		473,035,984.47	8,198,454.44	1,291,942,452.04	
（一）综合收益总额							26,527,944.58				515,566,574.58	-10,437,203.09	531,657,316.07	
（二）所有者投入和减少资本	11,395,043.00				770,829,091.38							18,635,657.53	800,859,791.91	
1. 股东投入的普通股	11,395,043.00				773,604,876.00								784,999,919.00	
2. 其他权益工具持有者投入资本														

3. 股份支付计入所有者权益的金额													
4. 其他					-2,775,784.62							18,635,657.53	15,859,872.91
(三) 利润分配								1,955,934.17		-42,530,590.11			-40,574,655.94
1. 提取盈余公积								1,955,934.17		-1,955,934.17			
2. 提取一般风险准备													
3. 对所有者（或股东）的分配										-40,574,655.94			-40,574,655.94
4. 其他													
(四) 所有者权益内部结转													
1. 资本公积转增资本（或股本）													
2. 盈余公积转增资本（或股本）													
3. 盈余公积弥补亏损													
4. 其他													
(五) 专项储备													
1. 本期提取													
2. 本期使用													
(六) 其他													
四、本期期末余额	287,105,015.00				762,715,230.11		26,919,506.89		32,434,764.67		1,079,036,699.70	-224,798.76	2,187,986,417.61

上期金额

单位：元

项目	上期												
	归属于母公司所有者权益											少数股东权益	所有者权益合计
	股本	其他权益工具			资本公积	减：库存股	其他综合收益	专项储备	盈余公积	一般风险准备	未分配利润		
优先股		永续债	其他										

一、上年期末余额	192,770,051.00				-161,949,967.24		24,010.94		26,294,419.22		195,591,768.25	-1,581,582.18	251,148,699.99
加：会计政策变更													
前期差错更正													
同一控制下企业合并													
其他													
二、本年期初余额	192,770,051.00				-161,949,967.24		24,010.94		26,294,419.22		195,591,768.25	-1,581,582.18	251,148,699.99
三、本期增减变动金额（减少以“－”号填列）	82,939,921.00				153,836,105.97		367,551.37		4,184,411.28		410,408,946.98	-6,841,671.02	644,895,265.58
（一）综合收益总额							367,551.37				414,593,358.26	-6,890,671.02	408,070,238.61
（二）所有者投入和减少资本	82,939,921.00				153,836,105.97							49,000.00	236,825,026.97
1．股东投入的普通股	82,939,921.00				155,208,876.02							49,000.00	238,197,797.02
2．其他权益工具持有者投入资本													
3．股份支付计入所有者权益的金额													
4．其他					-1,372,770.05								-1,372,770.05
（三）利润分配									4,184,411.28		-4,184,411.28		
1．提取盈余公积									4,184,411.28		-4,184,411.28		
2．提取一般风险准备													
3．对所有者（或股东）的分配													

4. 其他													
(四)所有者权益内部结转													
1. 资本公积转增资本(或股本)													
2. 盈余公积转增资本(或股本)													
3. 盈余公积弥补亏损													
4. 其他													
(五)专项储备													
1. 本期提取													
2. 本期使用													
(六)其他													
四、本期期末余额	275,709,972.00				-8,113,861.27		391,562.31		30,478,830.50		606,000,715.23	-8,423,253.20	896,043,965.57

## 8、母公司所有者权益变动表

本期金额

单位：元

项目	本期										
	股本	其他权益工具			资本公积	减：库存股	其他综合收益	专项储备	盈余公积	未分配利润	所有者权益合计
		优先股	永续债	其他							
一、上年期末余额	275,709,972.00				3,796,770,656.74				13,573,960.86	88,840,162.04	4,174,894,751.64
加：会计政策变更											
前期差错更正											
其他											
二、本年期初余额	275,709,972.00				3,796,770,656.74				13,573,960.86	88,840,162.04	4,174,894,751.64
三、本期增减变动金额(减少以“—”号填列)	11,395,043.00				773,604,876.00		13,115,302.83		1,955,934.17	-22,971,248.45	777,099,907.55
(一)综合收益总							13,115,302.83			19,559,248.45	32,674,640.75

额						2.83			341.66	4.49
(二)所有者投入和减少资本	11,395,043.00			773,604,876.00						784,999,919.00
1. 股东投入的普通股	11,395,043.00			773,604,876.00						784,999,919.00
2. 其他权益工具持有者投入资本										
3. 股份支付计入所有者权益的金额										
4. 其他										
(三) 利润分配								1,955,934.17	-42,530,590.11	-40,574,655.94
1. 提取盈余公积								1,955,934.17	-1,955,934.17	
2. 对所有者(或股东)的分配									-40,574,655.94	-40,574,655.94
3. 其他										
(四)所有者权益内部结转										
1. 资本公积转增资本(或股本)										
2. 盈余公积转增资本(或股本)										
3. 盈余公积弥补亏损										
4. 其他										
(五) 专项储备										
1. 本期提取										
2. 本期使用										
(六) 其他										
四、本期期末余额	287,105,015.00			4,570,375,532.74		13,115,302.83		15,529,895.03	65,868,913.59	4,951,994,659.19

上期金额

单位：元

项目	上期								
	股本	其他权益工具	资本公积	减：库存	其他综合	专项储备	盈余公积	未分配	所有者权

		优先股	永续债	其他		股	收益			利润	益合计
一、上年期末余额	82,939,921.00				92,911,500.00				9,389,549.58	51,180,460.50	236,421,431.08
加：会计政策变更											
前期差错更正											
其他											
二、本年期初余额	82,939,921.00				92,911,500.00				9,389,549.58	51,180,460.50	236,421,431.08
三、本期增减变动金额（减少以“－”号填列）	192,770,051.00				3,703,859,156.74				4,184,411.28	37,659,701.54	3,938,473,320.56
（一）综合收益总额										41,844,112.82	41,844,112.82
（二）所有者投入和减少资本	192,770,051.00				3,703,859,156.74						3,896,629,207.74
1. 股东投入的普通股	192,770,051.00				3,705,231,926.79						3,898,001,977.79
2. 其他权益工具持有者投入资本											
3. 股份支付计入所有者权益的金额											
4. 其他					-1,372,770.05						-1,372,770.05
（三）利润分配									4,184,411.28	-4,184,411.28	
1. 提取盈余公积									4,184,411.28	-4,184,411.28	
2. 对所有者（或股东）的分配											
3. 其他											
（四）所有者权益内部结转											
1. 资本公积转增资本（或股本）											
2. 盈余公积转增											



资本（或股本）											
3. 盈余公积弥补亏损											
4. 其他											
（五）专项储备											
1. 本期提取											
2. 本期使用											
（六）其他											
四、本期期末余额	275,709,972.00				3,796,770,656.74				13,573,960.86	88,840,162.04	4,174,894,751.64

### 三、公司基本情况

游族网络股份有限公司（原名晋江恒顺洋伞有限公司，以下简称“本公司”）是经国家商务部以商资批[2005]1824号文件批准的于2005年8月25日变更设立（改制）的外商投资股份有限公司，同时本公司名称变更为梅花伞业股份有限公司，注册地为中华人民共和国福建省晋江市。本公司于2005年9月6日取得商务部颁发的商外资资审A字[2005]0359号《中华人民共和国台港澳侨投资企业批准证书》，于2005年12月28日取得企股闽总字第004010号《企业法人营业执照》。

2007年9月，经中国证券监督管理委员会以证监发行字[2007]275号文核准，本公司公开发行人民币普通股2,100.00万股，并于2007年9月25日在深圳证券交易所上市交易，股票简称“梅花伞”，股票代码“002174”。本公司股本由61,939,921.00元增加至82,939,921.00元。

2014年3月26日，经中国证券监督管理委员会以证监许可[2014]329号文《关于核准梅花伞业股份有限公司重大资产重组及向林奇等发行股份购买资产的批复》批准，本公司进行资产重组，向新股东发行股票192,770,051股（其中：向林奇发行100,865,270股股份、向朱伟松发行26,921,335股股份、向一骑当先管理咨询合伙企业（有限合伙）发行25,367,214股股份、向上海畅麟焯阳股权投资基金合伙企业（有限合伙）发行11,759,239股股份、向李竹发行8,674,646股股份、向苏州松禾成长二号创业投资中心（有限合伙）发行7,516,436股股份，向上海敬天爱人管理咨询合伙企业（有限合伙）发行6,281,644股股份、向崔荣发行5,384,267股份）购买上海游族信息技术有限公司100%的股权。购买资产所发行的192,770,051股新股于2014年5月16日在深圳证券交易所上市。

根据本公司于2014年5月20日召开的2013年度股东大会审议通过的《关于变更公司名称的议案》和《关于公司增加注册资本的议案》及《关于修订<公司章程>的议案》，本公司于2014年5月28日在福建省工商行政管理局完成了工商变更登记，同时本公司名称变更为“游族网络股份有限公司”。为使本公司名称和本公司简称保持一致，经本公司申请并经深圳证券交易所核准，自2014年6月5日起本公司中文证券简称由“梅花伞”变更为“游族网络”，证券代码“002174”不变。

根据本公司于2014年6月30日召开的2014年第一次临时股东大会审议通过的《关于公司变更经营范围的议案》，本公司于2014年8月12日在福建省工商行政管理局完成了相关工商变更登记手续。

2015年9月30日，根据中国证券监督管理委员会证监许可[2015]2230号文《关于核准游族网络股份有限公司向陈钢强等发行股份购买资产并募集配套资金的批复》，核准游族网络股份有限公司向陈钢强发行3,536,067股股份、向广州掌淘投资咨询有限公司发行858,759股股份、向广州红土科信创业投资有限公司发行545,564股股份、向广东红土创业投资有限公司发行363,709股股份、向深圳市创新投资集团有限公司发行181,854股股份购买相关资产，非公开发行不超过11,855,437股新股募集本次发行股份购买资产的配套资金。

根据上述批文，本公司向上海证大投资管理有限公司、第一创业证券股份有限公司、财富证券有限责任公司、刘晖、华安基金管理有限公司、信达澳银基金管理有限公司、财通基金管理有限公司及深圳第一创业创新资本管理有限公司非公开发行人民币普通股（A股）股票5,909,090股。

2015年11月24日，天职国际会计师事务所（特殊普通合伙）对本公司本次发行股份购买资产新增注册资本以及实收资本

进行了审验，并出具了天职业字[2015]14788号验资报告。

上述发行股份购买资产及非公开发行所发行的11,395,043股新股于2015年12月9日在深圳证券交易所上市。至此，本公司股本变更为287,105,015元，截止2015年12月31日，相关工商变更登记尚未完成。

本公司现企业法人营业执照号码为350000400002152，现住所为福建省晋江市经济开发区（安东园）金山路31号，现法定代表人林奇。

本公司经营范围：计算机技术领域内的技术开发、技术转让、技术服务、技术咨询；计算机系统集成；动漫设计；创意服务；图文设计制作；计算机软硬件及辅助设备（除计算机信息系统安全专用产品）的销售；软件技术进出口业务。（依法须经批准的项目，经相关部门批准后方可开展经营活动）

本财务报表业经本公司董事会于2016年2月17日决议批准报出。根据本公司章程，本财务报表将提交股东大会审议。

本公司及各子公司主要从事网页或手机游戏的开发与运营。

本公司截至2015年末纳入合并范围的子公司共17户，详见本附注九“在其他主体中的权益”。本公司2015年度合并范围比上年度增加10户，详见本附注八“合并范围的变更”。

## 四、财务报表的编制基础

### 1、编制基础

本公司财务报表以持续经营假设为基础，根据实际发生的交易和事项，按照财政部发布的《企业会计准则——基本准则》（财政部令第33号发布、财政部令第76号修订）、于2006年2月15日及其后颁布和修订的41项具体会计准则、企业会计准则应用指南、企业会计准则解释及其他相关规定（以下合称“企业会计准则”），以及中国证券监督管理委员会《公开发行证券的公司信息披露编报规则第15号——财务报告的一般规定》（2014年修订）的披露规定编制。

根据企业会计准则的相关规定，本公司会计核算以权责发生制为基础。除某些金融工具外，本财务报表均以历史成本为计量基础。资产如果发生减值，则按照相关规定计提相应的减值准备。

### 2、持续经营

本公司无影响持续经营能力的事项，预计未来十二个月内具备持续经营的能力，本公司的财务报表系在持续经营为假设的基础上编制。

## 五、重要会计政策及会计估计

具体会计政策和会计估计提示：

本公司及各子公司从事网页和手机游戏的经营。本公司及各子公司根据实际生产经营特点，依据相关企业会计准则的规定，对收入确认等交易和事项制定了若干项具体会计政策和会计估计，详见本附注五、28“收入”描述。

### 1、遵循企业会计准则的声明

本公司编制的财务报表符合企业会计准则的要求，真实、完整地反映了本公司2015年12月31日的财务状况及2015年度的经营成果和现金流量等有关信息。此外，本公司的财务报表在所有重大方面符合中国证券监督管理委员会2014年修订的《公开发行证券的公司信息披露编报规则第15号—财务报告的一般规定》有关财务报表及其附注的披露要求。

### 2、会计期间

本集团的会计期间分为年度和中期，会计中期指短于一个完整的会计年度的报告期间。本公司会计年度采用公历年度，

即每年自1月1日起至12月31日止。

### 3、营业周期

正常营业周期是指本公司从购买用于加工的资产起至实现现金或现金等价物的期间。本公司以12个月作为一个营业周期，并以其作为资产和负债的流动性划分标准。

### 4、记账本位币

人民币为本公司及境内子公司经营所处的主要经济环境中的货币，本公司、境内子公司及境外子公司YOUZU (SINGAPORE) PTE.LTD（以下简称“游族新加坡”）以人民币为记账本位币。本公司之境外子公司YOUZU GAMES HONGKONG LIMITED（以下简称“游族香港”）和Yousu HongKong Limited（以下简称“游素香港”）根据其经营所处的主要经济环境中的货币确定美元为其记账本位币。本公司编制本财务报表时所采用的货币为人民币。

### 5、同一控制下和非同一控制下企业合并的会计处理方法

企业合并，是指将两个或两个以上单独的企业合并形成一个报告主体的交易或事项。企业合并分为同一控制下企业合并和非同一控制下企业合并。

#### （1）同一控制下企业合并

参与合并的企业在合并前后均受同一方或相同的多方最终控制，且该控制并非暂时性的，为同一控制下的企业合并。同一控制下的企业合并，在合并日取得对其他参与合并企业控制权的一方为合并方，参与合并的其他企业为被合并方。合并日，是指合并方实际取得对被合并方控制权的日期。

合并方取得的资产和负债均按合并日在被合并方的账面价值计量。合并方取得的净资产账面价值与支付的合并对价账面价值（或发行股份面值总额）的差额，调整资本公积（股本溢价）；资本公积（股本溢价）不足以冲减的，调整留存收益。

合并方为进行企业合并发生的各项直接费用，于发生时计入当期损益。

#### （2）非同一控制下企业合并

参与合并的企业在合并前后不受同一方或相同的多方最终控制的，为非同一控制下的企业合并。非同一控制下的企业合并，在购买日取得对其他参与合并企业控制权的一方为购买方，参与合并的其他企业为被购买方。购买日，是指为购买方实际取得对被购买方控制权的日期。

对于非同一控制下的企业合并，合并成本包含购买日购买方为取得对被购买方的控制权而付出的资产、发生或承担的负债以及发行的权益性证券的公允价值，为企业合并发生的审计、法律服务、评估咨询等中介费用以及其他管理费用于发生时计入当期损益。购买方作为合并对价发行的权益性证券或债务性证券的交易费用，计入权益性证券或债务性证券的初始确认金额。所涉及的或有对价按其在购买日的公允价值计入合并成本，购买日后12个月内出现对购买日已存在情况的新的或进一步证据而需要调整或有对价的，相应调整合并商誉。购买方发生的合并成本及在合并中取得的可辨认净资产按购买日的公允价值计量。合并成本大于合并中取得的被购买方于购买日可辨认净资产公允价值份额的差额，确认为商誉。合并成本小于合并中取得的被购买方可辨认净资产公允价值份额的，首先对取得的被购买方各项可辨认资产、负债及或有负债的公允价值以及合并成本的计量进行复核，复核后合并成本仍小于合并中取得的被购买方可辨认净资产公允价值份额的，其差额计入当期损益。

购买方取得被购买方的可抵扣暂时性差异，在购买日因不符合递延所得税资产确认条件而未予确认的，在购买日后12个月内，如取得新的或进一步的信息表明购买日的相关情况已经存在，预期被购买方在购买日可抵扣暂时性差异带来的经济利益能够实现的，则确认相关的递延所得税资产，同时减少商誉，商誉不足冲减的，差额部分确认为当期损益；除上述情况以外，确认与企业合并相关的递延所得税资产的，计入当期损益。

通过多次交易分步实现的非同一控制下企业合并，根据《财政部关于印发企业会计准则解释第5号的通知》（财会〔2012〕

19号)和《企业会计准则第33号——合并财务报表》第五十一条关于“一揽子交易”的判断标准(参见本附注五、6(2)),判断该多次交易是否属于“一揽子交易”。属于“一揽子交易”的,参考本部分前面各段描述及本附注四、10“长期股权投资”进行会计处理;不属于“一揽子交易”的,区分个别财务报表和合并财务报表进行相关会计处理:

在个别财务报表中,以购买日之前所持被购买方的股权投资的账面价值与购买日新增投资成本之和,作为该项投资的初始投资成本;购买日之前持有的被购买方的股权涉及其他综合收益的,在处置该项投资时将与其相关的其他综合收益采用与被购买方直接处置相关资产或负债相同的基础进行会计处理(即,除了按照权益法核算的在被购买方重新计量设定受益计划净负债或净资产导致的变动中的相应份额以外,其余转入当期投资收益)。

在合并财务报表中,对于购买日之前持有的被购买方的股权,按照该股权在购买日的公允价值进行重新计量,公允价值与其账面价值的差额计入当期投资收益;购买日之前持有的被购买方的股权涉及其他综合收益的,与其相关的其他综合收益应当采用与被购买方直接处置相关资产或负债相同的基础进行会计处理(即,除了按照权益法核算的在被购买方重新计量设定受益计划净负债或净资产导致的变动中的相应份额以外,其余转为购买日所属当期投资收益)。

## 6、合并财务报表的编制方法

### (1) 合并财务报表范围的确定原则

合并财务报表的合并范围以控制为基础予以确定。控制是指本公司拥有对被投资方的权力,通过参与被投资方的相关活动而享有可变回报,并且有能力运用对被投资方的权力影响该回报金额。合并范围包括本公司及全部子公司。子公司,是指被本公司控制的主体。

一旦相关事实和情况的变化导致上述控制定义涉及的相关要素发生了变化,本公司将进行重新评估。

### (2) 合并财务报表编制的方法

从取得子公司的净资产和生产经营决策的实际控制权之日起,本公司开始将其纳入合并范围;从丧失实际控制权之日起停止纳入合并范围。对于处置的子公司,处置日前的经营成果和现金流量已经适当地包括在合并利润表和合并现金流量表中;当期处置的子公司,不调整合并资产负债表的期初数。非同一控制下企业合并增加的子公司,其购买日后的经营成果及现金流量已经适当地包括在合并利润表和合并现金流量表中,且不调整合并财务报表的期初数和对比数。同一控制下企业合并增加的子公司及吸收合并下的被合并方,其自合并当期期初至合并日的经营成果和现金流量已经适当地包括在合并利润表和合并现金流量表中,并且同时调整合并财务报表的对比数。

在编制合并财务报表时,子公司与本公司采用的会计政策或会计期间不一致的,按照本公司的会计政策和会计期间对子公司财务报表进行必要的调整。对于非同一控制下企业合并取得的子公司,以购买日可辨认净资产公允价值为基础对其财务报表进行调整。

公司内所有重大往来余额、交易及未实现利润在合并财务报表编制时予以抵销。

子公司的股东权益及当期净损益中不属于本公司所拥有的部分分别作为少数股东权益及少数股东损益在合并财务报表中股东权益及净利润项下单独列示。子公司当期净损益中属于少数股东权益的份额,在合并利润表中净利润项目下以“少数股东损益”项目列示。少数股东分担的子公司的亏损超过了少数股东在该子公司期初股东权益中所享有的份额,仍冲减少数股东权益。

当因处置部分股权投资或其他原因丧失了对原有子公司的控制权时,对于剩余股权,按照其在丧失控制权日的公允价值进行重新计量。处置股权取得的对价与剩余股权公允价值之和,减去按原持股比例计算应享有原有子公司自购买日开始持续计算的净资产的份额之间的差额,计入丧失控制权当期的投资收益。与原有子公司股权投资相关的其他综合收益,在丧失控制权时采用与被购买方直接处置相关资产或负债相同的基础进行会计处理(即,除了在该原有子公司重新计量设定受益计划净负债或净资产导致的变动以外,其余一并转为当期投资收益)。其后,对该部分剩余股权按照《企业会计准则第2号——长期股权投资》或《企业会计准则第22号——金融工具确认和计量》等相关规定进行后续计量,详见本附注五、14“长期股权投资”或本附注五、10“金融工具”。

本公司通过多次交易分步处置对子公司股权投资直至丧失控制权的,需区分处置对子公司股权投资直至丧失控制权的各项交易是否属于一揽子交易。处置对子公司股权投资的各项交易的条款、条件以及经济影响符合以下一种或多种情况,通常表明

应将多次交易事项作为一揽子交易进行会计处理：①这些交易是同时或者在考虑了彼此影响的情况下订立的；②这些交易整体才能达成一项完整的商业结果；③一项交易的发生取决于其他至少一项交易的发生；④一项交易单独看是不经济的，但是和其他交易一并考虑时是经济的。不属于一揽子交易的，对其中的每一项交易视情况分别按照“不丧失控制权的情况下部分处置对子公司的长期股权投资（详见本附注五、14（2）④）和“因处置部分股权投资或其他原因丧失了对原有子公司的控制权”（详见前段）适用的原则进行会计处理。处置对子公司股权投资直至丧失控制权的各项交易属于一揽子交易的，将各项交易作为一项处置子公司并丧失控制权的交易进行会计处理；但是，在丧失控制权之前每一次处置价款与处置投资对应的享有该子公司净资产份额的差额，在合并财务报表中确认为其他综合收益，在丧失控制权时一并转入丧失控制权当期的损益。

## 7、合营安排分类及共同经营会计处理方法

不适用

## 8、现金及现金等价物的确定标准

本公司现金及现金等价物包括库存现金、可以随时用于支付的存款以及本公司持有的期限短（一般为从购买日起，三个月内到期）、流动性强、易于转换为已知金额的现金、价值变动风险很小的投资。

## 9、外币业务和外币报表折算

### （1）外币交易的折算方法

本公司发生的外币交易在初始确认时，按交易日的即期汇率（通常指中国人民银行公布的当日外汇牌价的中间价，下同）折算为记账本位币金额，但本公司发生的外币兑换业务或涉及外币兑换的交易事项，按照实际采用的汇率折算为记账本位币金额。

### （2）对于外币货币性项目和外币非货币性项目的折算方法

资产负债表日，对于外币货币性项目采用资产负债表日即期汇率折算，由此产生的汇兑差额，除：①属于与购建符合资本化条件的资产相关的外币专门借款产生的汇兑差额按照借款费用资本化的原则处理；以及②可供出售的外币货币性项目除摊余成本之外的其他账面余额变动产生的汇兑差额计入其他综合收益之外，均计入当期损益。

编制合并财务报表涉及境外经营的，如有实质上构成对境外经营净投资的外币货币性项目，因汇率变动而产生的汇兑差额，计入其他综合收益；处置境外经营时，转入处置当期损益。

以历史成本计量的外币非货币性项目，仍采用交易发生日的即期汇率折算的记账本位币金额计量。以公允价值计量的外币非货币性项目，采用公允价值确定日的即期汇率折算，折算后的记账本位币金额与原记账本位币金额的差额，作为公允价值变动（含汇率变动）处理，计入当期损益或确认为其他综合收益。

### （3）外币财务报表的折算方法

编制合并财务报表涉及境外经营的，如有实质上构成对境外经营净投资的外币货币性项目，因汇率变动而产生的汇兑差额，作为“外币报表折算差额”确认为其他综合收益；处置境外经营时，计入处置当期损益。

境外经营的外币财务报表按以下方法折算为人民币报表：资产负债表中的资产和负债项目，采用资产负债表日的即期汇率折算；股东权益类项目除“未分配利润”项目外，其他项目采用发生时的即期汇率折算。利润表中的收入和费用项目，采用交易发生日的当期平均汇率折算。年初未分配利润为上一年折算后的年末未分配利润；年末未分配利润按折算后的利润分配各项目计算列示；折算后资产类项目与负债类项目和股东权益类项目合计数的差额，作为外币报表折算差额，确认为其他综合收益。处置境外经营并丧失控制权时，将资产负债表中股东权益项目下列示的、与该境外经营相关的外币报表折算差额，全部或按处置该境外经营的比例转入处置当期损益。

外币现金流量以及境外子公司的现金流量，采用现金流量发生日的当期平均汇率折算。汇率变动对现金的影响额作为调节项目，在现金流量表中单独列报。

年初数和上年实际数按照上年财务报表折算后的数额列示。

在处置本公司在境外经营的全部所有者权益或因处置部分股权投资或其他原因丧失了对境外经营控制权时，将资产负债表中股东权益项目下列示的、与该境外经营相关的归属于母公司所有者权益的外币报表折算差额，全部转入处置当期损益。在处置部分股权投资或其他原因导致持有境外经营权益比例降低但不丧失对境外经营控制权时，与该境外经营处置部分相关的外币报表折算差额将归属于少数股东权益，不转入当期损益。在处置境外经营为联营企业或合营企业的部分股权时，与该境外经营相关的外币报表折算差额，按处置该境外经营的比例转入处置当期损益。

## 10、金融工具

在本公司成为金融工具合同的一方时确认一项金融资产或金融负债。金融资产和金融负债在初始确认时以公允价值计量。对于以公允价值计量且其变动计入当期损益的金融资产和金融负债，相关的交易费用直接计入损益，对于其他类别的金融资产和金融负债，相关交易费用计入初始确认金额。

### 金融资产和金融负债的公允价值确定方法

公允价值，是指市场参与者在计量日发生的有序交易中，出售一项资产所能收到或者转移一项负债所需支付的价格。金融工具存在活跃市场的，本公司采用活跃市场中的报价确定其公允价值。活跃市场中的报价是指易于定期从交易所、经纪商、行业协会、定价服务机构等获得的价格，且代表了在公平交易中实际发生的市场交易的价格。金融工具不存在活跃市场的，本公司采用估值技术确定其公允价值。估值技术包括参考熟悉情况并自愿交易的各方最近进行的市场交易中使用的价格、参照实质上相同的其他金融工具当前的公允价值、现金流量折现法和期权定价模型等。

### 金融资产的分类、确认和计量

以常规方式买卖金融资产，按交易日进行会计确认和终止确认。金融资产在初始确认时划分为以公允价值计量且其变动计入当期损益的金融资产、持有至到期投资、贷款和应收款项以及可供出售金融资产。

#### ①以公允价值计量且其变动计入当期损益的金融资产

包括交易性金融资产和指定为以公允价值计量且其变动计入当期损益的金融资产。

交易性金融资产是指满足下列条件之一的金融资产：A.取得该金融资产的目的，主要是为了近期内出售；B.属于进行集中管理的可辨认金融工具组合的一部分，且有客观证据表明本公司近期采用短期获利方式对该组合进行管理；C.属于衍生工具，但是，被指定且为有效套期工具的衍生工具、属于财务担保合同的衍生工具、与在活跃市场中没有报价且其公允价值不能可靠计量的权益工具投资挂钩并须通过交付该权益工具结算的衍生工具除外。

符合下述条件之一的金融资产，在初始确认时可指定为以公允价值计量且其变动计入当期损益的金融资产：A.该指定可以消除或明显减少由于该金融资产的计量基础不同所导致的相关利得或损失在确认或计量方面不一致的情况；B.本公司风险管理或投资策略的正式书面文件已载明，对该金融资产所在的金融资产组合或金融资产和金融负债组合以公允价值为基础进行管理、评价并向关键管理人员报告。

以公允价值计量且其变动计入当期损益的金融资产采用公允价值进行后续计量，公允价值变动形成的利得或损失以及与该等金融资产相关的股利和利息收入计入当期损益。

#### ②持有至到期投资

是指到期日固定、回收金额固定或可确定，且本公司有明确意图和能力持有至到期的非衍生金融资产。

持有至到期投资采用实际利率法，按摊余成本进行后续计量，在终止确认、发生减值或摊销时产生的利得或损失，计入当期损益。

实际利率法是指按照金融资产或金融负债（含一组金融资产或金融负债）的实际利率计算其摊余成本及各期利息收入或支出的方法。实际利率是指将金融资产或金融负债在预期存续期间或适用的更短期间内的未来现金流量，折现为该金融资产或金融负债当前账面价值所使用的利率。

在计算实际利率时，本公司将在考虑金融资产或金融负债所有合同条款的基础上预计未来现金流量（不考虑未来的信用损失），同时还将考虑金融资产或金融负债合同各方之间支付或收取的、属于实际利率组成部分的各项收费、交易费用及折价或溢价等。

#### ③贷款和应收款项

是指在活跃市场中没有报价、回收金额固定或可确定的非衍生金融资产。本公司划分为贷款和应收款的金融资产包括应

收票据、应收账款、应收利息、应收股利及其他应收款等。

贷款和应收款项采用实际利率法，按摊余成本进行后续计量，在终止确认、发生减值或摊销时产生的利得或损失，计入当期损益。

#### ④可供出售金融资产

包括初始确认时即被指定为可供出售的非衍生金融资产，以及除了以公允价值计量且其变动计入当期损益的金融资产、贷款和应收款项、持有至到期投资以外的金融资产。

可供出售债务工具投资的期末成本按照其摊余成本法确定，即初始确认金额扣除已偿还的本金，加上或减去采用实际利率法将该初始确认金额与到期日金额之间的差额进行摊销形成的累计摊销额，并扣除已发生的减值损失后的金额。可供出售权益工具投资的期末成本为其初始取得成本。

可供出售金融资产采用公允价值进行后续计量，公允价值变动形成的利得或损失，除减值损失和外币货币性金融资产与摊余成本相关的汇兑差额计入当期损益外，确认为其他综合收益，在该金融资产终止确认时转出，计入当期损益。但是，在活跃市场中没有报价且其公允价值不能可靠计量的权益工具投资，以及与该权益工具挂钩并须通过交付该权益工具结算的衍生金融资产，按照成本进行后续计量。

可供出售金融资产持有期间取得的利息及被投资单位宣告发放的现金股利，计入投资收益。

#### 金融资产减值

除了以公允价值计量且其变动计入当期损益的金融资产外，本公司在每个资产负债表日对其他金融资产的账面价值进行检查，有客观证据表明金融资产发生减值的，计提减值准备。

本公司对单项金额重大的金融资产单独进行减值测试；对单项金额不重大的金融资产，单独进行减值测试或包括在具有类似信用风险特征的金融资产组合中进行减值测试。单独测试未发生减值的金融资产（包括单项金额重大和不重大的金融资产），包括在具有类似信用风险特征的金融资产组合中再进行减值测试。已单项确认减值损失的金融资产，不包括在具有类似信用风险特征的金融资产组合中进行减值测试。

#### ①持有至到期投资、贷款和应收款项减值

以成本或摊余成本计量的金融资产将其账面价值减记至预计未来现金流量现值，减记金额确认为减值损失，计入当期损益。金融资产在确认减值损失后，如有客观证据表明该金融资产价值已恢复，且客观上与确认该损失后发生的事项有关，原确认的减值损失予以转回，金融资产转回减值损失后的账面价值不超过假定不计提减值准备情况下该金融资产在转回日的摊余成本。

#### ②可供出售金融资产减值

当综合相关因素判断可供出售权益工具投资公允价值下跌是严重或非暂时性下跌时，表明该可供出售权益工具投资发生减值。其中“严重下跌”是指公允价值下跌幅度累计超过20%；“非暂时性下跌”是指公允价值连续下跌时间超过12个月。

可供出售金融资产发生减值时，将原计入其他综合收益的因公允价值下降形成的累计损失予以转出并计入当期损益，该转出的累计损失为该资产初始取得成本扣除已收回本金和已摊销金额、当前公允价值和原已计入损益的减值损失后的余额。

在确认减值损失后，期后如有客观证据表明该金融资产价值已恢复，且客观上与确认该损失后发生的事项有关，原确认的减值损失予以转回，可供出售权益工具投资的减值损失转回确认为其他综合收益，可供出售债务工具的减值损失转回计入当期损益。

在活跃市场中没有报价且其公允价值不能可靠计量的权益工具投资，或与该权益工具挂钩并须通过交付该权益工具结算的衍生金融资产的减值损失，不予转回。

#### 金融资产转移的确认依据和计量方法

满足下列条件之一的金融资产，予以终止确认：①收取该金融资产现金流量的合同权利终止；②该金融资产已转移，且将金融资产所有权上几乎所有的风险和报酬转移给转入方；③该金融资产已转移，虽然企业既没有转移也没有保留金融资产所有权上几乎所有的风险和报酬，但是放弃了对该金融资产控制。

若企业既没有转移也没有保留金融资产所有权上几乎所有的风险和报酬，且未放弃对该金融资产的控制的，则按照继续涉入所转移金融资产的程度确认有关金融资产，并相应确认有关负债。继续涉入所转移金融资产的程度，是指该金融资产价值变动使企业面临的风险水平。

金融资产整体转移满足终止确认条件的，将所转移金融资产的账面价值及因转移而收到的对价与原计入其他综合收益的

公允价值变动累计额之和的差额计入当期损益。

金融资产部分转移满足终止确认条件的，将所转移金融资产的账面价值在终止确认及未终止确认部分之间按其相对的公允价值进行分摊，并将因转移而收到的对价与应分摊至终止确认部分的原计入其他综合收益的公允价值变动累计额之和与分摊的前述账面金额之差额计入当期损益。

本公司对采用附追索权方式出售的金融资产，或将持有的金融资产背书转让，需确定该金融资产所有权上几乎所有的风险和报酬是否已经转移。已将该金融资产所有权上几乎所有的风险和报酬转移给转入方的，终止确认该金融资产；保留了金融资产所有权上几乎所有的风险和报酬的，不终止确认该金融资产；既没有转移也没有保留金融资产所有权上几乎所有的风险和报酬的，则继续判断企业是否对该资产保留了控制，并根据前面各段所述的原则进行会计处理。

#### 金融负债的分类和计量

金融负债在初始确认时划分为以公允价值计量且其变动计入当期损益的金融负债和其他金融负债。初始确认金融负债，以公允价值计量。对于以公允价值计量且其变动计入当期损益的金融负债，相关的交易费用直接计入当期损益，对于其他金融负债，相关交易费用计入初始确认金额。

##### ①以公允价值计量且其变动计入当期损益的金融负债

分类为交易性金融负债和在初始确认时指定为以公允价值计量且其变动计入当期损益的金融负债的条件与分类为交易性金融资产和在初始确认时指定为以公允价值计量且其变动计入当期损益的金融资产的条件一致。

以公允价值计量且其变动计入当期损益的金融负债采用公允价值进行后续计量，公允价值的变动形成的利得或损失以及与该等金融负债相关的股利和利息支出计入当期损益。

##### ②其他金融负债

与在活跃市场中没有报价、公允价值不能可靠计量的权益工具挂钩并须通过交付该权益工具结算的衍生金融负债，按照成本进行后续计量。其他金融负债采用实际利率法，按摊余成本进行后续计量，终止确认或摊销产生的利得或损失计入当期损益。

#### 金融负债的终止确认

金融负债的现时义务全部或部分已经解除的，才能终止确认该金融负债或其一部分。本公司（债务人）与债权人之间签订协议，以承担新金融负债方式替换现存金融负债，且新金融负债与现存金融负债的合同条款实质上不同的，终止确认现存金融负债，并同时确认新金融负债。

金融负债全部或部分终止确认的，将终止确认部分的账面价值与支付的对价（包括转出的非现金资产或承担的新金融负债）之间的差额，计入当期损益。

#### 金融资产和金融负债的抵销

当本公司具有抵销已确认金融资产和金融负债的法定权利，且目前可执行该种法定权利，同时本公司计划以净额结算或同时变现该金融资产和清偿该金融负债时，金融资产和金融负债以相互抵销后的金额在资产负债表内列示。除此以外，金融资产和金融负债在资产负债表内分别列示，不予相互抵销。

#### 权益工具

权益工具是指能证明拥有本公司在扣除所有负债后的资产中的剩余权益的合同。本公司发行（含再融资）、回购、出售或注销权益工具作为权益的变动处理。本公司不确认权益工具的公允价值变动。与权益性交易相关的交易费用从权益中扣减。本公司对权益工具持有方的各种分配（不包括股票股利），减少股东权益。本公司不确认权益工具的公允价值变动额。

## 11、应收款项

### （1）单项金额重大并单独计提坏账准备的应收款项

单项金额重大的判断依据或金额标准	本公司将金额为人民币 100 万元以上的应收款项确认为单项金额重大的应收款项。
单项金额重大并单项计提坏账准备的计提方法	本公司对单项金额重大的应收款项单独进行减值测试，单独测试未发生减值的金融资产，包括在具有类似信用风险特征



	的金融资产组合中进行减值测试。单项测试已确认减值损失的应收款项，不再包括在具有类似信用风险特征的应收款项组合中进行减值测试。
--	--

### (2) 按信用风险特征组合计提坏账准备的应收款项

组合名称	坏账准备计提方法
账龄分析组合	账龄分析法

组合中，采用账龄分析法计提坏账准备的：

适用  不适用

账龄	应收账款计提比例	其他应收款计提比例
1 年以内（含 1 年）	5.00%	5.00%
1—2 年	10.00%	10.00%
2—3 年	50.00%	50.00%
3 年以上	100.00%	100.00%

组合中，采用余额百分比法计提坏账准备的：

适用  不适用

组合中，采用其他方法计提坏账准备的：

适用  不适用

### (3) 单项金额不重大但单独计提坏账准备的应收款项

单项计提坏账准备的理由	账龄较长，对方无力偿还或者失去联系，现与对方无供销关系，或者与对方存在争议或涉及诉讼、仲裁，收回可能性极小的应收款项。
坏账准备的计提方法	根据其未来现金流量现值低于其账面价值的差额，确认减值损失，计提坏账准备。

## 12、存货

不适用

## 13、划分为持有待售资产

不适用

## 14、长期股权投资

本部分所指的长期股权投资是指本公司对被投资单位具有控制、共同控制或重大影响的长期股权投资。本公司对被投资单位不具有控制、共同控制或重大影响的长期股权投资，作为可供出售金融资产或以公允价值计量且其变动计入当期损益的金融资产核算，其会计政策详见附注五、10“金融工具”。

共同控制，是指本公司按照相关约定对某项安排所共有的控制，并且该安排的相关活动必须经过分享控制权的参与方一致同意后才能决策。重大影响，是指本公司对被投资单位的财务和经营政策有参与决策的权力，但并不能够控制或者与其他方一起共同控制这些政策的制定。

#### (1) 投资成本的确定

对于同一控制下的企业合并取得的长期股权投资，在合并日按照被合并方股东权益在最终控制方合并财务报表中的账面价值的份额作为长期股权投资的初始投资成本。长期股权投资初始投资成本与支付的现金、转让的非现金资产以及所承担债务账面价值之间的差额，调整资本公积；资本公积不足冲减的，调整留存收益。以发行权益性证券作为合并对价的，在合并日按照被合并方股东权益在最终控制方合并财务报表中的账面价值的份额作为长期股权投资的初始投资成本，按照发行股份的面值总额作为股本，长期股权投资初始投资成本与所发行股份面值总额之间的差额，调整资本公积；资本公积不足冲减的，调整留存收益。通过多次交易分步取得同一控制下被合并方的股权，最终形成同一控制下企业合并的，应分别是否属于“一揽子交易”进行处理：属于“一揽子交易”的，将各项交易作为一项取得控制权的交易进行会计处理。不属于“一揽子交易”的，在合并日按照应享有被合并方股东权益/所有者权益在最终控制方合并财务报表中的账面价值的份额作为长期股权投资的初始投资成本，长期股权投资初始投资成本与达到合并前的长期股权投资账面价值加上合并日进一步取得股份新支付对价的账面价值之和的差额，调整资本公积；资本公积不足冲减的，调整留存收益。合并日之前持有的股权投资因采用权益法核算或为可供出售金融资产而确认的其他综合收益，暂不进行会计处理。

对于非同一控制下的企业合并取得的长期股权投资，在购买日按照合并成本作为长期股权投资的初始投资成本，合并成本包括包括购买方付出的资产、发生或承担的负债、发行的权益性证券的公允价值之和。通过多次交易分步取得被购买方的股权，最终形成非同一控制下的企业合并的，应分别是否属于“一揽子交易”进行处理：属于“一揽子交易”的，将各项交易作为一项取得控制权的交易进行会计处理。不属于“一揽子交易”的，按照原持有被购买方的股权投资账面价值加上新增投资成本之和，作为改按成本法核算的长期股权投资的初始投资成本。原持有的股权采用权益法核算的，相关其他综合收益暂不进行会计处理。原持有股权投资为可供出售金融资产的，其公允价值与账面价值之间的差额，以及原计入其他综合收益的累计公允价值变动转入当期损益。

合并方或购买方为企业合并发生的审计、法律服务、评估咨询等中介费用以及其他相关管理费用，于发生时计入当期损益。

除企业合并形成的长期股权投资外的其他股权投资，按成本进行初始计量，该成本视长期股权投资取得方式的不同，分别按照本公司实际支付的现金购买价款、本公司发行的权益性证券的公允价值、投资合同或协议约定的价值、非货币性资产交换交易中换出资产的公允价值或原账面价值、该项长期股权投资自身的公允价值等方式确定。与取得长期股权投资直接相关的费用、税金及其他必要支出也计入投资成本。对于因追加投资能够对被投资单位实施重大影响或实施共同控制但不构成控制的，长期股权投资成本为按照《企业会计准则第22号——金融工具确认和计量》确定的原持有股权投资的公允价值加上新增投资成本之和。

#### (2) 后续计量及损益确认方法

对被投资单位具有共同控制（构成共同经营者除外）或重大影响的长期股权投资，采用权益法核算。此外，公司财务报表采用成本法核算能够对被投资单位实施控制的长期股权投资。

##### ① 成本法核算的长期股权投资

采用成本法核算时，长期股权投资按初始投资成本计价，追加或收回投资调整长期股权投资的成本。除取得投资时实际支付的价款或者对价中包含的已宣告但尚未发放的现金股利或者利润外，当期投资收益按照享有被投资单位宣告发放的现金股利或利润确认。

##### ② 权益法核算的长期股权投资

采用权益法核算时，长期股权投资的初始投资成本大于投资时应享有被投资单位可辨认净资产公允价值份额的，不调整长期股权投资的初始投资成本；初始投资成本小于投资时应享有被投资单位可辨认净资产公允价值份额的，其差额计入当期损益，同时调整长期股权投资的成本。

采用权益法核算时，按照应享有或应分担的被投资单位实现的净损益和其他综合收益的份额，分别确认投资收益和其他综合收益，同时调整长期股权投资的账面价值；按照被投资单位宣告分派的利润或现金股利计算应享有的部分，相应减少长

期股权投资的账面价值；对于被投资单位除净损益、其他综合收益和利润分配以外所有者权益的其他变动，调整长期股权投资的账面价值并计入资本公积。在确认应享有被投资单位净损益的份额时，以取得投资时被投资单位各项可辨认资产等的公允价值为基础，对被投资单位的净利润进行调整后确认。被投资单位采用的会计政策及会计期间与本集团不一致的，按照本公司的会计政策及会计期间对被投资单位的财务报表进行调整，并据以确认投资收益和其他综合收益。对于本公司与联营企业及合营企业之间发生的交易，投出或出售的资产不构成业务的，未实现内部交易损益按照享有的比例计算归属于本公司的部分予以抵销，在此基础上确认投资损益。但本公司与被投资单位发生的未实现内部交易损失，属于所转让资产减值损失的，不予以抵销。本公司向合营企业或联营企业投出的资产构成业务的，投资方因此取得长期股权投资但未取得控制权的，以投出业务的公允价值作为新增长期股权投资的初始投资成本，初始投资成本与投出业务的账面价值之差，全额计入当期损益。本公司向合营企业或联营企业出售的资产构成业务的，取得的对价与业务的账面价值之差，全额计入当期损益。本公司自联营企业及合营企业购入的资产构成业务的，按《企业会计准则第20号——企业合并》的规定进行会计处理，全额确认与交易相关的利得或损失。

在确认应分担被投资单位发生的净亏损时，以长期股权投资的账面价值和其他实质上构成对被投资单位净投资的长期权益减记至零为限。此外，如本公司对被投资单位负有承担额外损失的义务，则按预计承担的义务确认预计负债，计入当期投资损失。被投资单位以后期间实现净利润的，本公司在收益分享额弥补未确认的亏损分担额后，恢复确认收益分享额。

### ③收购少数股权

在编制合并财务报表时，因购买少数股权新增的长期股权投资与按照新增持股比例计算应享有子公司自购买日（或合并日）开始持续计算的净资产份额之间的差额，调整资本公积，资本公积不足冲减的，调整留存收益。

### ④处置长期股权投资

在合并财务报表中，母公司在不丧失控制权的情况下部分处置对子公司的长期股权投资，处置价款与处置长期股权投资相对应享有子公司净资产的差额计入股东权益；母公司部分处置对子公司的长期股权投资导致丧失对子公司控制权的，按本附注按本附注五、6（2）“合并财务报表编制的方法”中所述的相关会计政策处理。

其他情形下的长期股权投资处置，对于处置的股权，其账面价值与实际取得价款的差额，计入当期损益。

采用权益法核算的长期股权投资，处置后的剩余股权仍采用权益法核算的，在处置时将原计入股东权益的其他综合收益部分按相应的比例采用与被投资单位直接处置相关资产或负债相同的基础进行会计处理。因被投资方除净损益、其他综合收益和利润分配以外的其他所有者权益变动而确认的所有者权益，按比例结转入当期损益。

采用成本法核算的长期股权投资，处置后剩余股权仍采用成本法核算的，其在取得对被投资单位的控制之前因采用权益法核算或金融工具确认和计量准则核算而确认的其他综合收益，采用与被投资单位直接处置相关资产或负债相同的基础进行会计处理，并按比例结转当期损益；因采用权益法核算而确认的被投资单位净资产中除净损益、其他综合收益和利润分配以外的其他所有者权益变动按比例结转当期损益。

本公司因处置部分股权投资丧失了对被投资单位的控制的，在编制个别财务报表时，处置后的剩余股权能够对被投资单位实施共同控制或施加重大影响的，改按权益法核算，并对该剩余股权视同自取得时即采用权益法核算进行调整；处置后的剩余股权不能对被投资单位实施共同控制或施加重大影响的，改按金融工具确认和计量准则的有关规定进行会计处理，其在丧失控制之日的公允价值与账面价值之间的差额计入当期损益。对于本公司取得对被投资单位的控制之前，因采用权益法核算或金融工具确认和计量准则核算而确认的其他综合收益，在丧失对被投资单位控制时采用与被投资单位直接处置相关资产或负债相同的基础进行会计处理，因采用权益法核算而确认的被投资单位净资产中除净损益、其他综合收益和利润分配以外的其他所有者权益变动在丧失对被投资单位控制时结转入当期损益。其中，处置后的剩余股权采用权益法核算的，其他综合收益和其他所有者权益按比例结转；处置后的剩余股权改按金融工具确认和计量准则进行会计处理的，其他综合收益和其他所有者权益全部结转。

本集团因处置部分股权投资丧失了对被投资单位的共同控制或重大影响的，处置后的剩余股权改按金融工具确认和计量准则核算，其在丧失共同控制或重大影响之日的公允价值与账面价值之间的差额计入当期损益。原股权投资因采用权益法核算而确认的其他综合收益，在终止采用权益法核算时采用与被投资单位直接处置相关资产或负债相同的基础进行会计处理，因被投资方除净损益、其他综合收益和利润分配以外的其他所有者权益变动而确认的所有者权益，在终止采用权益法时全部转入当期投资收益。

本公司通过多次交易分步处置对子公司股权投资直至丧失控制权，如果上述交易属于一揽子交易的，将各项交易作为一项处置子公司股权投资并丧失控制权的交易进行会计处理，在丧失控制权之前每一次处置价款与所处置的股权对应的长期股权投资账面价值之间的差额，先确认为其他综合收益，到丧失控制权时再一并转入丧失控制权的当期损益。

## 15、投资性房地产

投资性房地产计量模式

成本法计量

折旧或摊销方法

投资性房地产是指为赚取租金或资本增值，或两者兼有而持有的房地产。包括已出租的土地使用权、持有并准备增值后转让的土地使用权、已出租的建筑物等。此外，对于本公司持有以备经营出租的空置建筑物，若董事会（或类似机构）作出书面决议，明确表示将其用于经营出租且持有意图短期内不再发生变化的，也作为投资性房地产列报。

投资性房地产按成本进行初始计量。与投资性房地产有关的后续支出，如果与该资产有关的经济利益很可能流入且其成本能可靠地计量，则计入投资性房地产成本。其他后续支出，在发生时计入当期损益。

本公司采用成本模式对投资性房地产进行后续计量，并按照与房屋建筑物或土地使用权一致的政策进行折旧或摊销。投资性房地产的减值测试方法和减值准备计提方法详见附注四、15“长期资产减值”。

自用房地产或存货转换为投资性房地产或投资性房地产转换为自用房地产时，按转换前的账面价值作为转换后的入账价值。

投资性房地产的用途改变为自用时，自改变之日起，将该投资性房地产转换为固定资产或无形资产。自用房地产的用途改变为赚取租金或资本增值时，自改变之日起，将固定资产或无形资产转换为投资性房地产。发生转换时，转换为采用成本模式计量的投资性房地产的，以转换前的账面价值作为转换后的入账价值；转换为以公允价值模式计量的投资性房地产的，以转换日的公允价值作为转换后的入账价值。

当投资性房地产被处置、或者永久退出使用且预计不能从其处置中取得经济利益时，终止确认该项投资性房地产。投资性房地产出售、转让、报废或毁损的处置收入扣除其账面价值和相关税费后计入当期损益。

## 16、固定资产

### (1) 确认条件

固定资产是指为生产商品、提供劳务、出租或经营管理而持有的，使用寿命超过一个会计年度的有形资产。固定资产仅在与其有关的经济利益很可能流入本公司，且其成本能够可靠地计量时才予以确认。固定资产按成本并考虑预计弃置费用因素的影响进行初始计量。

### (2) 折旧方法

类别	折旧方法	折旧年限	残值率	年折旧率
房屋及建筑物	年限平均法	50	5.00%	1.90%
电子设备	年限平均法	5	5.00%	19.00%
运输设备	年限平均法	5	5.00%	19.00%

其他设备	年限平均法	5	5.00%	19.00%
房屋装修	年限平均法	15		6.67%

### (3) 融资租入固定资产的认定依据、计价和折旧方法

不适用

## 17、在建工程

不适用

## 18、借款费用

不适用

## 19、生物资产

不适用

## 20、油气资产

不适用

## 21、无形资产

### (1) 计价方法、使用寿命、减值测试

无形资产是指本集团拥有或者控制的没有实物形态的可辨认非货币性资产。

无形资产按成本进行初始计量。与无形资产有关的支出，如果相关的经济利益很可能流入本公司且其成本能可靠地计量，则计入无形资产成本。除此以外的其他项目的支出，在发生时计入当期损益。

取得的土地使用权通常作为无形资产核算。自行开发建造厂房等建筑物，相关的土地使用权支出和建筑物建造成本则分别作为无形资产和固定资产核算。如为外购的房屋及建筑物，则将有关价款在土地使用权和建筑物之间进行分配，难以合理分配的，全部作为固定资产处理。

使用寿命有限的无形资产自可供使用时起，对其原值在其预计使用寿命内采用直线法分期平均摊销。使用寿命不确定的无形资产不予摊销。

年末，对使用寿命有限的无形资产的使用寿命和摊销方法进行复核，如发生变更则作为会计估计变更处理。此外，还对使用寿命不确定的无形资产的使用寿命进行复核，如果有证据表明该无形资产为企业带来经济利益的期限是可预见的，则估计其使用寿命并按照使用寿命有限的无形资产的摊销政策进行摊销。

无形资产的减值测试方法和减值准备计提方法详见附注五、22“长期资产减值”。

## (2) 内部研究开发支出会计政策

本公司内部研究开发项目的支出分为研究阶段支出与开发阶段支出。

研究阶段的支出，于发生时计入当期损益。

开发阶段的支出同时满足下列条件的，确认为无形资产，不能满足下述条件的开发阶段的支出计入当期损益：

- ①完成该无形资产以使其能够使用或出售在技术上具有可行性；
- ②具有完成该无形资产并使用或出售的意图；
- ③无形资产产生经济利益的方式，包括能够证明运用该无形资产生产的产品存在市场或无形资产自身存在市场，无形资产将在内部使用的，能够证明其有用性；
- ④有足够的技术、财务资源和其他资源支持，以完成该无形资产的开发，并有能力使用或出售该无形资产；
- ⑤归属于该无形资产开发阶段的支出能够可靠地计量。

无法区分研究阶段支出和开发阶段支出的，将发生的研发支出全部计入当期损益。

## 22、长期资产减值

对于固定资产、在建工程、使用寿命有限的无形资产、以成本模式计量的投资性房地产及对子公司、合营企业、联营企业的长期股权投资等非流动非金融资产，本公司于资产负债表日判断是否存在减值迹象。如存在减值迹象的，则估计其可收回金额，进行减值测试。商誉、使用寿命不确定的无形资产和尚未达到可使用状态的无形资产，无论是否存在减值迹象，每年均进行减值测试。

减值测试结果表明资产的可收回金额低于其账面价值的，按其差额计提减值准备并计入减值损失。可收回金额为资产的公允价值减去处置费用后的净额与资产预计未来现金流量的现值两者之间的较高者。资产的公允价值根据公平交易中销售协议价格确定；不存在销售协议但存在资产活跃市场的，公允价值按照该资产的买方出价确定；不存在销售协议和资产活跃市场的，则以可获取的最佳信息为基础估计资产的公允价值。处置费用包括与资产处置有关的法律费用、相关税费、搬运费以及为使资产达到可销售状态所发生的直接费用。资产预计未来现金流量的现值，按照资产在持续使用过程中和最终处置时所产生的预计未来现金流量，选择恰当的折现率对其进行折现后的金额加以确定。资产减值准备按单项资产为基础计算并确认，如果难以对单项资产的可收回金额进行估计的，以该资产所属的资产组确定资产组的可收回金额。资产组是能够独立产生现金流入的最小资产组合。

在财务报表中单独列示的商誉，在进行减值测试时，将商誉的账面价值分摊至预期从企业合并的协同效应中受益的资产组或资产组组合。测试结果表明包含分摊的商誉的资产组或资产组组合的可收回金额低于其账面价值的，确认相应的减值损失。减值损失金额先抵减分摊至该资产组或资产组组合的商誉的账面价值，再根据资产组或资产组组合中除商誉以外的其他各项资产的账面价值所占比重，按比例抵减其他各项资产的账面价值。

上述资产减值损失一经确认，以后期间不予转回价值得以恢复的部分。

## 23、长期待摊费用

长期待摊费用为已经发生但应由报告期和以后各期负担的分摊期限在一年以上的各项费用。本公司的长期待摊费用主要包括装修费和版权金。长期待摊费用在预计受益期间按直线法摊销。

## 24、职工薪酬

### (1) 短期薪酬的会计处理方法

短期薪酬主要包括工资、奖金、津贴和补贴、职工福利费、医疗保险费、生育保险费、工伤保险费、住房公积金、工会

经费和职工教育经费、非货币性福利等。本公司在职工为本公司提供服务的会计期间将实际发生的短期职工薪酬确认为负债，并计入当期损益或相关资产成本。其中非货币性福利按公允价值计量。

## (2) 离职后福利的会计处理方法

离职后福利主要包括设定提存计划及设定受益计划。其中设定提存计划主要包括基本养老保险、失业保险以及年金等，相应的应缴存金额于发生时计入相关资产成本或当期损益。

## (3) 辞退福利的会计处理方法

在职工劳动合同到期之前解除与职工的劳动关系，或为鼓励职工自愿接受裁减而提出给予补偿的建议，在本公司能单方面撤回因解除劳动关系计划或裁减建议所提供的辞退福利时，和本公司确认与涉及支付辞退福利的重组相关的成本两者孰早日，确认辞退福利产生的职工薪酬负债，并计入当期损益。但辞退福利预期在年度报告期结束后十二个月不能完全支付的，按照其他长期职工薪酬处理。

职工内部退休计划采用上述辞退福利相同的原则处理。本公司将自职工停止提供服务日至正常退休日的期间拟支付的内退人员工资和缴纳的社会保险费等，在符合预计负债确认条件时，计入当期损益（辞退福利）。

## (4) 其他长期职工福利的会计处理方法

本集团向职工提供的其他长期职工福利，符合设定提存计划的，按照设定提存计划进行会计处理，除此之外按照设定收益计划进行会计处理。

## 25、预计负债

不适用

## 26、股份支付

不适用

## 27、优先股、永续债等其他金融工具

不适用

## 28、收入

### (1) 商品销售收入

在已将商品所有权上的主要风险和报酬转移给买方，既没有保留通常与所有权相联系的继续管理权，也没有对已售商品实施有效控制，收入的金额能够可靠地计量，相关的经济利益很可能流入企业，相关的已发生或将发生的成本能够可靠地计量时，确认商品销售收入的实现。

本公司按不同业务情况分为自主运营和联合运营两种情况，判断销售商品收入确认标准及收入确认时间的方式：

①自主运营是指独立运营游戏产品，并向玩家销售虚拟游戏货币：

自主运营游戏于游戏玩家在游戏产品中实际使用其购买的虚拟游戏货币时确认营业收入。

②联合运营是指本公司有条件的与其他游戏运营商合作运营，并向玩家销售虚拟游戏货币。根据合作方式不同又分为一

般联合运营和授权运营：

一般联合运营：本公司在与合作运营的其他游戏运营商定期核对数据无误后确认营业收入；

授权运营：本公司收取的版权金计入递延收益，并在协议约定的受益期间内对其按直线法进行摊销并确认为营业收入。

#### （2）提供劳务收入

在提供劳务交易的结果能够可靠估计的情况下，于资产负债表日按照完工百分比法确认提供的劳务收入。劳务交易的完工进度按已经发生的劳务成本占估计总成本的比例确定。

提供劳务交易的结果能够可靠估计是指同时满足：①收入的金额能够可靠地计量；②相关的经济利益很可能流入企业；③交易的完工程度能够可靠地确定；④交易中已发生和将发生的成本能够可靠地计量。

如果提供劳务交易的结果不能够可靠估计，则按已经发生并预计能够得到补偿的劳务成本金额确认提供的劳务收入，并将已发生的劳务成本作为当期费用。已经发生的劳务成本如预计不能得到补偿的，则不确认收入。

本公司与其他企业签订的合同或协议包括销售商品和提供劳务时，如销售商品部分和提供劳务部分能够区分并单独计量的，将销售商品部分和提供劳务部分分别处理；如销售商品部分和提供劳务部分不能够区分，或虽能区分但不能够单独计量的，将该合同全部作为销售商品处理。

#### （3）使用费收入

根据有关合同或协议，按权责发生制确认收入。

#### （4）利息收入

按照他人使用本公司货币资金的时间和实际利率计算确定。

## 29、政府补助

### （1）与资产相关的政府补助判断依据及会计处理方法

政府补助是指本公司从政府无偿取得货币性资产和非货币性资产，不包括政府作为所有者投入的资本。政府补助分为与资产相关的政府补助和与收益相关的政府补助。本公司将所取得的用于购建或以其他方式形成长期资产的政府补助界定为与资产相关的政府补助；其余政府补助界定为与收益相关的政府补助。若政府文件未明确规定补助对象，则采用以下方式将补助款划分为与收益相关的政府补助和与资产相关的政府补助：（1）政府文件明确了补助所针对的特定项目的，根据该特定项目的预算中将形成资产的支出金额和计入费用的支出金额的相对比例进行划分，对该划分比例需在每个资产负债表日进行复核，必要时进行变更；（2）政府文件中对用途仅作一般性表述，没有指明特定项目的，作为与收益相关的政府补助。

政府补助为货币性资产的，按照收到或应收的金额计量。政府补助为非货币性资产的，按照公允价值计量；公允价值不能够可靠取得的，按照名义金额计量。按照名义金额计量的政府补助，直接计入当期损益。

本公司对于政府补助通常在实际收到时，按照实收金额予以确认和计量。但对于期末有确凿证据表明能够符合财政扶持政策规定的相关条件预计能够收到财政扶持资金，按照应收的金额计量。按照应收金额计量的政府补助应同时符合以下条件：

（1）应收补助款的金额已经过有权政府部门发文确认，或者可根据正式发布的财政资金管理办法的有关规定自行合理测算，且预计其金额不存在重大不确定性；（2）所依据的是当地财政部门正式发布并按照《政府信息公开条例》的规定予以主动公开的财政扶持项目及其财政资金管理办法，且该管理办法应当是普惠性的（任何符合规定条件的企业均可申请），而不是专门针对特定企业制定的；（3）相关的补助款批文中已明确承诺了拨付期限，且该款项的拨付是有相应财政预算作为保障的，因而可以合理保证其可在规定期限内收到。

与资产相关的政府补助，确认为递延收益，并在相关资产的使用寿命内平均分配计入当期损益。

### （2）与收益相关的政府补助判断依据及会计处理方法

与收益相关的政府补助，用于补偿以后期间的相关费用和损失的，确认为递延收益，并在确认相关费用的期间计入当期损益；用于补偿已经发生的相关费用和损失的，直接计入当期损益。



### 30、递延所得税资产/递延所得税负债

#### (1) 当期所得税

资产负债表日，对于当期和以前期间形成的当期所得税负债（或资产），以按照税法规定计算的预期应交纳（或返还）的所得税金额计量。计算当期所得税费用所依据的应纳税所得额系根据有关税法规定对本年度税前会计利润作相应调整后计算得出。

#### (2) 递延所得税资产及递延所得税负债

某些资产、负债项目的账面价值与其计税基础之间的差额，以及未作为资产和负债确认但按照税法规定可以确定其计税基础的项目的账面价值与计税基础之间的差额产生的暂时性差异，采用资产负债表债务法确认递延所得税资产及递延所得税负债。

与商誉的初始确认有关，以及与既不是企业合并、发生时也不影响会计利润和应纳税所得额（或可抵扣亏损）的交易中产生的资产或负债的初始确认有关的应纳税暂时性差异，不予确认有关的递延所得税负债。此外，对与子公司、联营企业及合营企业投资相关的应纳税暂时性差异，如果本公司能够控制暂时性差异转回的时间，而且该暂时性差异在可预见的未来很可能不会转回，也不予确认有关的递延所得税负债。除上述例外情况，本公司确认其他所有应纳税暂时性差异产生的递延所得税负债。

与既不是企业合并、发生时也不影响会计利润和应纳税所得额（或可抵扣亏损）的交易中产生的资产或负债的初始确认有关的可抵扣暂时性差异，不予确认有关的递延所得税资产。此外，对与子公司、联营企业及合营企业投资相关的可抵扣暂时性差异，如果暂时性差异在可预见的未来不是很可能转回，或者未来不是很可能获得用来抵扣可抵扣暂时性差异的应纳税所得额，不予确认有关的递延所得税资产。除上述例外情况，本公司以很可能取得用来抵扣可抵扣暂时性差异的应纳税所得额为限，确认其他可抵扣暂时性差异产生的递延所得税资产。

对于能够结转以后年度的可抵扣亏损和税款抵减，以很可能获得用来抵扣可抵扣亏损和税款抵减的未来应纳税所得额为限，确认相应的递延所得税资产。

资产负债表日，对于递延所得税资产和递延所得税负债，根据税法规定，按照预期收回相关资产或清偿相关负债期间的适用税率计量。

于资产负债表日，对递延所得税资产的账面价值进行复核，如果未来很可能无法获得足够的应纳税所得额用以抵扣递延所得税资产的利益，则减记递延所得税资产的账面价值。在很可能获得足够的应纳税所得额时，减记的金额予以转回。

#### (3) 所得税费用

所得税费用包括当期所得税和递延所得税。

除确认为其他综合收益或直接计入股东权益的交易和事项相关的当期所得税和递延所得税计入其他综合收益或股东权益，以及企业合并产生的递延所得税调整商誉的账面价值外，其余当期所得税和递延所得税费用或收益计入当期损益。

#### (4) 所得税的抵销

当拥有以净额结算的法定权利，且意图以净额结算或取得资产、清偿负债同时进行，本公司当期所得税资产及当期所得税负债以抵销后的净额列报。

当拥有以净额结算当期所得税资产及当期所得税负债的法定权利，且递延所得税资产及递延所得税负债是与同一税收征管部门对同一纳税主体征收的所得税相关或者是对不同的纳税主体相关，但在未来每一具有重要性的递延所得税资产及负债转回的期间内，涉及的纳税主体意图以净额结算当期所得税资产和负债或是同时取得资产、清偿负债时，本公司递延所得税资产及递延所得税负债以抵销后的净额列报。

### 31、租赁

#### (1) 经营租赁的会计处理方法

融资租赁为实质上转移了与资产所有权有关的全部风险和报酬的租赁，其所有权最终可能转移，也可能不转移。融资租

赁以外的其他租赁为经营租赁。

(1) 本公司作为承租人记录经营租赁业务

经营租赁的租金支出在租赁期内的各个期间按直线法计入相关资产成本或当期损益。初始直接费用计入当期损益。或有租金于实际发生时计入当期损益。

(2) 本公司作为出租人记录经营租赁业务

经营租赁的租金收入在租赁期内的各个期间按直线法确认为当期损益。对金额较大的初始直接费用于发生时予以资本化，在整个租赁期间内按照与确认租金收入相同的基础分期计入当期损益；其他金额较小的初始直接费用于发生时计入当期损益。或有租金于实际发生时计入当期损益。

## (2) 融资租赁的会计处理方法

不适用

## 32、其他重要的会计政策和会计估计

不适用

## 33、重要会计政策和会计估计变更

### (1) 重要会计政策变更

适用  不适用

### (2) 重要会计估计变更

适用  不适用

## 34、其他

## 六、税项

### 1、主要税种及税率

税种	计税依据	税率
增值税	应税收入按 17%、6% 的税率计算销项税，并按扣除当期允许抵扣的进项税额后的差额计缴增值税。	17%、6%
营业税	按应税营业额的 5% 计缴营业税。	5%
城市维护建设税	按实际缴纳的流转税的 1%、7% 计缴。	1%、7%
企业所得税	详见下表	

详见下表

存在不同企业所得税税率纳税主体的，披露情况说明

纳税主体名称	所得税税率
游族网络股份有限公司	25.00%
上海游族信息技术有限公司	15.00%
上海游娱信息技术有限公司	12.50%
YOUZU GAMES HONGKONG LIMITED	16.50%
苏州游族信息技术有限公司	25.00%
南京游族信息技术有限公司	免税
南京游族创业投资管理有限公司	25.00%
上海游家信息技术有限公司	25.00%
上海驰游信息技术有限公司	免税
上海游豪信息技术有限公司	25.00%
YOUZU (SINGAPORE) PTE.LTD	17.00%
上海游数信息技术有限公司	25.00%
上海游素投资管理有限公司	25.00%
Yousu HongKong Limited	16.50%
上海游创投资管理有限公司	25.00%
广州掌淘网络科技有限公司	核定征收
广州掌淘广告有限公司	25.00%
上海游昆信息技术有限公司	

	25.00%
--	--------

## 2、税收优惠

### (1) 增值税

根据《财政部、国家税务总局关于软件产品增值税政策的通知》（财税[2011]100号文件精神，本公司销售自行开发生产的软件产品，按17%税率征收增值税后，对增值税实际税负超过3%的部分享受即征即退政策。

另外,根据《关于出口货物劳务增值税和消费税政策的通知》（财税[2012]39号文）规定，软件产品，其具体范围是指海关税则号前四位为“9803”的货物，适用于增值税免税的规定。

### (2) 企业所得税

#### ①上海游族信息技术有限公司

根据上海市科学技术委员会、上海市财政局、国家税务局和地方税务局在2014年10月23日颁发的、编号为GF201431000585的高新技术企业证书，本公司之子公司上海游族信息技术有限公司享受高新技术企业税收优惠，即2015年度实际适用企业所得税率为15%。

#### ②上海游娱信息技术有限公司

根据上海市地方税务局崇明分局沪崇税所减免[软件]（2013）001号文件审批，本公司之孙公司上海游娱信息技术有限公司享受软件企业所得税优惠：2015年度减半征收企业所得税，即2015年度实际适用企业所得税率为12.50%。

#### ③南京游族信息技术有限公司

本公司之孙公司南京游族信息技术有限公司于2015年12月31日取得由江苏省软件行业协会颁发的证书号为苏R-2015-A0059的软件企业证书，享受软件企业所得税优惠：2015年度免征企业所得税，即2015年度实际适用企业所得税率为零。

#### ④上海驰游信息技术有限公司

本公司之孙公司上海驰游信息技术有限公司于2016年1月向上海市软件行业协会提交了申请软件企业资质的材料，并获预审通过，享受软件企业所得税优惠：2015年度免征企业所得税，即2015年度实际适用企业所得税率为零。

## 3、其他

## 七、合并财务报表项目注释

### 1、货币资金

单位：元

项目	期末余额	期初余额
库存现金	215,546.88	226,566.49
银行存款	187,011,278.61	138,229,175.13
其他货币资金	14,172,821.79	17,939,773.39
合计	201,399,647.28	156,395,515.01
其中：存放在境外的款项总额	14,754,133.30	53,489,175.19

其他说明

## 2、以公允价值计量且其变动计入当期损益的金融资产

单位：元

项目	期末余额	期初余额
----	------	------

其他说明：

## 3、衍生金融资产

□ 适用 √ 不适用

## 4、应收票据

## (1) 应收票据分类列示

单位：元

项目	期末余额	期初余额
----	------	------

## (2) 期末公司已质押的应收票据

单位：元

项目	期末已质押金额
----	---------

## (3) 期末公司已背书或贴现且在资产负债表日尚未到期的应收票据

单位：元

项目	期末终止确认金额	期末未终止确认金额
----	----------	-----------

## (4) 期末公司因出票人未履约而将其转应收账款的票据

单位：元

项目	期末转应收账款金额
----	-----------

其他说明

## 5、应收账款

## (1) 应收账款分类披露

单位：元

类别	期末余额					期初余额				
	账面余额		坏账准备		账面价值	账面余额		坏账准备		账面价值
	金额	比例	金额	计提比		金额	比例	金额	计提比例	

				例						
按信用风险特征组合计提坏账准备的应收账款	405,626,196.53	100.00%	22,693,663.45	5.59%	382,932,533.08	160,867,410.63	5.42%	8,719,469.48		152,147,941.15
合计	405,626,196.53	100.00%	22,693,663.45	5.59%	382,932,533.08	160,867,410.63	5.42%	8,719,469.48		152,147,941.15

期末单项金额重大并单项计提坏账准备的应收账款：

适用  不适用

组合中，按账龄分析法计提坏账准备的应收账款：

适用  不适用

单位：元

账龄	期末余额		
	应收账款	坏账准备	计提比例
1年以内分项			
1年以内小计	397,383,003.21	19,618,372.01	4.94%
1至2年	3,659,311.59	365,931.16	10.00%
2至3年	3,749,042.91	1,874,521.46	50.00%
3年以上	834,838.82	834,838.82	100.00%
合计	405,626,196.53	22,693,663.45	5.59%

确定该组合依据的说明：

组合中，采用余额百分比法计提坏账准备的应收账款：

适用  不适用

组合中，采用其他方法计提坏账准备的应收账款：

## (2) 本期计提、收回或转回的坏账准备情况

本期计提坏账准备金额 13,974,193.97 元；本期收回或转回坏账准备金额 0.00 元。

其中本期坏账准备收回或转回金额重要的：

单位：元

单位名称	收回或转回金额	收回方式

## (3) 本期实际核销的应收账款情况

单位：元

项目	核销金额

其中重要的应收账款核销情况：

单位：元

单位名称	应收账款性质	核销金额	核销原因	履行的核销程序	款项是否由关联交

					易产生
--	--	--	--	--	-----

应收账款核销说明：

#### (4) 按欠款方归集的期末余额前五名的应收账款情况

本公司本年按欠款方归集的年末余额前五名应收账款汇总金额为262,178,015.07元，占应收账款年末余额合计数的比例为64.64%，相应计提的坏账准备年末余额汇总金额为13,108,977.16元。

#### (5) 因金融资产转移而终止确认的应收账款

#### (6) 转移应收账款且继续涉入形成的资产、负债金额

其他说明：

## 6、预付款项

### (1) 预付款项按账龄列示

单位：元

账龄	期末余额		期初余额	
	金额	比例	金额	比例
1年以内	97,657,142.57	97.64%	82,355,539.62	97.53%
1至2年	703,816.81	0.70%	537,538.46	0.64%
2至3年	108,253.78	0.11%	1,546,721.00	1.83%
3年以上	1,546,721.00	1.55%		
合计	100,015,934.16	--	84,439,799.08	--

账龄超过1年且金额重要的预付款项未及时结算原因的说明：

金额为1,546,721.00元的预付款项系由于对方公司没有合适的广告平台用于投放广告而挂账。

### (2) 按预付对象归集的期末余额前五名的预付款情况

本公司按预付对象归集的年末余额前五名预付账款汇总金额为59,557,751.83元，占预付账款年末余额合计数的比例为59.55%。

其他说明：

## 7、应收利息

### (1) 应收利息分类

单位：元

项目	期末余额	期初余额
----	------	------

### (2) 重要逾期利息

借款单位	期末余额	逾期时间	逾期原因	是否发生减值及其判断依据
------	------	------	------	--------------

其他说明：

## 8、应收股利

### (1) 应收股利

单位：元

项目(或被投资单位)	期末余额	期初余额
北京青果灵动科技有限公司	900,000.00	
合计	900,000.00	

### (2) 重要的账龄超过 1 年的应收股利

单位：元

项目(或被投资单位)	期末余额	账龄	未收回的原因	是否发生减值及其判断依据
------------	------	----	--------	--------------

其他说明：

## 9、其他应收款

### (1) 其他应收款分类披露

单位：元

类别	期末余额					期初余额				
	账面余额		坏账准备		账面价值	账面余额		坏账准备		账面价值
	金额	比例	金额	计提比例		金额	比例	金额	计提比例	
按信用风险特征组合计提坏账准备的其他应收款	30,611,152.78	99.60%			30,611,152.78	10,665,461.00	100.00%			10,665,461.00



单项金额不重大但单独计提坏账准备的其他应收款	121,440.02	0.40%	121,440.02	100.00%						
合计	30,732,592.80	100.00%	121,440.02	12.28%	30,611,152.78	10,665,461.00	100.00%			10,665,461.00

期末单项金额重大并单项计提坏账准备的其他应收款：

适用  不适用

组合中，按账龄分析法计提坏账准备的其他应收款：

适用  不适用

组合中，采用余额百分比法计提坏账准备的其他应收款：

适用  不适用

组合中，采用其他方法计提坏账准备的其他应收款：

适用  不适用

本公司其他应收款主要系备用金、押金及保证金，故未计提坏账准备。

## (2) 本期计提、收回或转回的坏账准备情况

本期计提坏账准备金额 121,440.02 元；本期收回或转回坏账准备金额 0.00 元。

其中本期坏账准备转回或收回金额重要的：

单位：元

单位名称	转回或收回金额	收回方式
------	---------	------

年末坏账准备余额为非同一控制下企业合并购买广州掌淘网络科技有限公司 100% 的股权，将该公司纳入合并报表范围带入。

## (3) 本期实际核销的其他应收款情况

单位：元

项目	核销金额
----	------

其中重要的其他应收款核销情况：

单位：元

单位名称	其他应收款性质	核销金额	核销原因	履行的核销程序	款项是否由关联交易产生
------	---------	------	------	---------	-------------

其他应收款核销说明：

## (4) 其他应收款按款项性质分类情况

单位：元

款项性质	期末账面余额	期初账面余额
备用金	4,596,110.45	938,433.18

押金及保证金	13,126,545.69	9,727,027.82
应收往来款	13,009,936.66	
合计	30,732,592.80	10,665,461.00

## (5) 按欠款方归集的期末余额前五名的其他应收款情况

单位：元

单位名称	款项的性质	期末余额	账龄	占其他应收款期末余额合计数的比例	坏账准备期末余额
上海享游信息技术有限公司	往来款	10,830,020.00	1 年以内	35.24%	
北京吉狮互动网络营销技术有限公司	保证金	5,000,000.00	1 年以内	16.27%	
上海游族文化传媒有限公司	往来款	2,058,476.64	1 年以内	6.70%	
第一太平戴维斯物业顾问(北京)有限公司上海分公司	押金	1,607,551.02	1 年以内	5.23%	
上海荣仕投资管理有限公司	保证金	1,536,924.44	1-2 年	5.00%	
合计	--	21,032,972.10	--	68.44%	

## (6) 涉及政府补助的应收款项

单位：元

单位名称	政府补助项目名称	期末余额	期末账龄	预计收取的时间、金额及依据

## (7) 因金融资产转移而终止确认的其他应收款

## (8) 转移其他应收款且继续涉入形成的资产、负债金额

其他说明：

## 10、存货

## (1) 存货分类

单位：元

项目	期末余额	期初余额

	账面余额	跌价准备	账面价值	账面余额	跌价准备	账面价值
--	------	------	------	------	------	------

**(2) 存货跌价准备**

单位：元

项目	期初余额	本期增加金额		本期减少金额		期末余额
		计提	其他	转回或转销	其他	

**(3) 存货期末余额含有借款费用资本化金额的说明****(4) 期末建造合同形成的已完工未结算资产情况**

单位：元

项目	金额
----	----

其他说明：

**11、划分为持有待售的资产**

单位：元

项目	期末账面价值	公允价值	预计处置费用	预计处置时间
----	--------	------	--------	--------

其他说明：

**12、一年内到期的非流动资产**

单位：元

项目	期末余额	期初余额
----	------	------

其他说明：

**13、其他流动资产**

单位：元

项目	期末余额	期初余额
理财产品（注 1）	200,000,000.00	
委托贷款（注 2、3）	16,000,000.00	
待抵扣（认证）进项税	24,749,753.03	
应收增值税即征即退款项	21,244,727.05	
待摊费用	1,348,660.83	
合计	263,343,140.91	

其他说明：

注1：2015年12月28日，本公司第四届董事会第十四次（临时）会议审议通过了《关于公司使用暂时闲置募集资金购买银行理财产品的议案》，同意本公司使用暂时闲置募集资金不超过人民币2亿元购买短期低风险银行理财产品。截至2015年12月31日止，本公司合计购买：上海银行“赢家”货币及债券系列（点滴成金）保本保收益型理财产品（WG15M01047期）20,000.00万元，到期日为2016年1月18日。

注2：2015年内，本公司与上海星合网络科技股份有限公司签订借款协议，上海星合网络科技股份有限公司向本公司拆借资金人民币1,500万元，借款协议约定借款期限届满前如满足协议规定条件时，该借款可以转换为对本集团对上海星合网络科技股份有限公司的股权投资。

注3：2015年内，本公司与华尚腾威（北京）文化传媒有限公司签订借款协议，该公司向本公司拆借资金人民币100万元，借款协议约定借款期限届满前如满足协议规定条件时，该借款可以转换为本公司对该公司的股权投资。

#### 14、可供出售金融资产

##### (1) 可供出售金融资产情况

单位：元

项目	期末余额			期初余额		
	账面余额	减值准备	账面价值	账面余额	减值准备	账面价值
可供出售权益工具：	283,583,741.34		283,583,741.34	66,119,000.00		66,119,000.00
按成本计量的	283,583,741.34		283,583,741.34	66,119,000.00		66,119,000.00
合计	283,583,741.34		283,583,741.34	66,119,000.00		66,119,000.00

##### (2) 期末按公允价值计量的可供出售金融资产

单位：元

可供出售金融资产分类	可供出售权益工具	可供出售债务工具		合计

##### (3) 期末按成本计量的可供出售金融资产

单位：元

被投资单位	账面余额				减值准备				在被投资单位持股比例	本期现金红利
	期初	本期增加	本期减少	期末	期初	本期增加	本期减少	期末		
VHQ Media Holdings (Cayman) Pte Ltd.	6,119,000.00	374,600.00		6,493,600.00					1.63%	75,140.65

西藏晨麒 投资中心 (有限合 伙)	60,000,000 .00	38,000,000 .00		98,000,000 .00					9.50%	4,276,339. 36
北京厚德 众合咨询 中心(有 限合伙)		1,000,000. 00		1,000,000. 00					6.67%	
Wakingap p ltd		6,493,600. 00		6,493,600. 00					5.20%	
GLM.CO., Ltd.		5,065,008. 00		5,065,008. 00					2.35%	
北京初见 科技有限 公司		20,000,000 .00		20,000,000 .00					8.50%	
北京青果 灵动科技 有限公司		60,000,000 .00		60,000,000 .00					3.00%	900,000.00
北京风灵 创景科技 有限公司		61,943,000 .00		61,943,000 .00					10.00%	
上海擎梦 网络科技 有限公司		7,500,000. 00		7,500,000. 00					10.00%	
YunQiPart nersI,L.P.		15,909,320 .00		15,909,320 .00					5.99%	
Cedarlake private equity fund I,L.P.		1,179,213. 34		1,179,213. 34					3.72%	
合计	66,119,000 .00	217,464,74 1.34		283,583,74 1.34					--	5,251,480. 01

## (4) 报告期内可供出售金融资产减值的变动情况

单位：元

可供出售金融资产分类	可供出售权益工具	可供出售债务工具		合计
------------	----------	----------	--	----

## (5) 可供出售权益工具期末公允价值严重下跌或非暂时性下跌但未计提减值准备的相关说明

单位：元

可供出售权益工具项目	投资成本	期末公允价值	公允价值相对于成本的下跌幅度	持续下跌时间(个月)	已计提减值金额	未计提减值原因
------------	------	--------	----------------	------------	---------	---------

其他说明

## 15、持有至到期投资

### (1) 持有至到期投资情况

单位：元

项目	期末余额			期初余额		
	账面余额	减值准备	账面价值	账面余额	减值准备	账面价值

### (2) 期末重要的持有至到期投资

单位：元

债券项目	面值	票面利率	实际利率	到期日
------	----	------	------	-----

### (3) 本期重分类的持有至到期投资

其他说明

## 16、长期应收款

### (1) 长期应收款情况

单位：元

项目	期末余额			期初余额			折现率区间
	账面余额	坏账准备	账面价值	账面余额	坏账准备	账面价值	

### (2) 因金融资产转移而终止确认的长期应收款

### (3) 转移长期应收款且继续涉入形成的资产、负债金额

其他说明

## 17、长期股权投资

单位：元

被投资单位	期初余额	本期增减变动								期末余额	减值准备期末余额
		追加投资	减少投资	权益法下确认的投资损益	其他综合收益调整	其他权益变动	宣告发放现金股利或利润	计提减值准备	其他		

一、合营企业										
二、联营企业										
湖南创无限移动互联网科技有限公司	5,000,000.00	5,000,000.00	10,000,000.00	-2,510,777.16					2,510,777.16	
河北铸梦文化传播有限公司	1,000,000.00	4,000,000.00		-183,688.51					4,816,311.49	
上海光雅投资中心（有限合伙）	38,066,249.32	44,000,000.00		-736,808.89	13,115,302.83				94,444,743.26	
Outrigger limited	3,410,591.10	3,740,940.00		1,314,659.40	1,116,288.78				9,582,479.28	
上海猫游网络科技有限公司	419,535.27			-250,561.33					168,973.94	
上海浩游网络科技有限公司	5,696,429.42	6,000,000.00		-2,987,135.89					8,709,293.53	
上海瀚趣网络科技有限公司	5,795,758.79			562,064.47					6,357,823.26	
深圳市掌玩网络技术有限公司		8,000,000.00		-550,292.19					7,449,707.81	
上海欣雨动画设计有限公司		6,000,000.00		-640,832.29					5,359,167.71	
北京淘梦网络科技有限公司		20,000,000.00		58,676.98					20,058,676.98	
上海野人科技有限公司		4,000,000.00		-598,373.57					3,401,626.43	
上海幻聚科技有限公司		4,727,021.40		-157,908.45					4,569,112.95	

公司										
上海蜂果网络科技有限公司		10,000,000.00		-970,610.52					9,029,389.48	
上海雪宝信息科技有限公司		5,000,000.00							5,000,000.00	
南京途趣网络科技有限公司		2,000,000.00		-66,721.77					1,933,278.23	
福州乐上信息科技有限公司		3,000,000.00		-81,832.87					2,918,167.13	
湖南搜云网络科技有限公司		2,357,300.00							2,357,300.00	
小计	59,388,563.90	127,825,261.40	10,000,000.00	7,800,142.59	14,231,591.61				2,510,777.16	186,156,051.48
合计	59,388,563.90	127,825,261.40	10,000,000.00	7,800,142.59	14,231,591.61				2,510,777.16	186,156,051.48

其他说明

## 18、投资性房地产

### (1) 采用成本计量模式的投资性房地产

√ 适用 □ 不适用

单位：元

项目	房屋、建筑物	土地使用权	在建工程	合计
一、账面原值				
1.期初余额	100,318,310.66			100,318,310.66
2.本期增加金额	2,298,845.04			2,298,845.04
(1) 外购	2,298,845.04			2,298,845.04
(2) 存货\固定资产\在建工程转入				
(3) 企业合并增加				
3.本期减少金额	29,479,066.62			29,479,066.62
(1) 处置				



(2) 其他转出	29,479,066.62			29,479,066.62
4.期末余额	73,138,089.08			73,138,089.08
二、累计折旧和累计摊销				
1.期初余额	794,186.62			794,186.62
2.本期增加金额	2,140,669.33			2,140,669.33
(1) 计提或摊销	2,140,669.33			2,140,669.33
3.本期减少金额	233,375.94			233,375.94
(1) 处置				
(2) 其他转出	233,375.94			233,375.94
4.期末余额	2,701,480.01			2,701,480.01
三、减值准备				
1.期初余额				
2.本期增加金额				
(1) 计提				
3、本期减少金额				
(1) 处置				
(2) 其他转出				
4.期末余额				
四、账面价值				
1.期末账面价值	70,436,609.07			70,436,609.07
2.期初账面价值	99,524,124.04			99,524,124.04

## (2) 采用公允价值计量模式的投资性房地产

□ 适用 √ 不适用

## (3) 未办妥产权证书的投资性房地产情况

单位：元

项目	账面价值	未办妥产权证书原因
----	------	-----------

其他说明

于2015年1月1日，本公司原出租房产改为自用房产，自投资性房地产（原值29,479,066.62元，净值29,245,690.67元）转为固定资产，并采用成本价值计量。

## 19、固定资产

### (1) 固定资产情况

单位：元

项目	房屋及建筑物	电子设备	运输设备	其他设备	房屋装修	合计
一、账面原值：						
1.期初余额	581,711,253.02	69,520,537.08	9,405,320.15	11,133,199.06	57,268,824.85	729,039,134.16
2.本期增加金额	49,315,713.22	29,470,061.70	1,381,338.66	3,200,043.28	2,812,697.57	86,179,854.43
(1) 购置	19,836,646.60	27,786,046.95	1,381,338.66	3,200,043.28	2,812,697.57	55,016,773.06
(2) 在建工程转入						
(3) 企业合并增加		1,193,058.00				1,193,058.00
(4) 投资性房地产转入	29,479,066.62					29,479,066.62
(5) 汇率变动		490,956.75				490,956.75
3.本期减少金额		4,207,656.67		843,615.00		5,051,271.67
(1) 处置或报废		3,173,941.67		756,317.00		3,930,258.67
(2) 处置子公司		1,033,715.00		87,298.00		1,121,013.00
4.期末余额	631,026,966.24	94,782,942.11	10,786,658.81	13,489,627.34	60,081,522.42	810,167,716.92
二、累计折旧						
1.期初余额	4,605,214.09	23,320,817.42	2,976,916.70	1,332,301.09		32,235,249.30
2.本期增加金额	13,943,572.63	15,707,247.51	1,936,130.90	2,550,101.00	3,965,434.41	37,968,670.07
(1) 计提	13,576,380.31	14,994,691.22	1,936,130.90	2,550,101.00	3,965,434.41	37,022,737.84
(2) 企业合并增加		578,737.00				578,737.00
(3) 汇率变动		133,816.39				133,816.39

3.本期减少金额		3,001,830.83		702,310.86		3,704,141.69
(1) 处置或报废		2,725,885.80		666,298.62		3,392,184.42
(2) 处置子公司		275,945.03		36,012.24		311,957.27
4.期末余额	18,414,970.34	36,026,234.09	4,913,047.60	3,180,091.23	3,965,434.41	66,499,777.67
三、减值准备						
1.期初余额						
2.本期增加金额						
(1) 计提						
3.本期减少金额						
(1) 处置或报废						
4.期末余额						
四、账面价值						
1.期末账面价值	612,611,995.90	58,756,708.02	5,873,611.21	10,309,536.11	56,116,088.01	743,667,939.25
2.期初账面价值	577,106,038.93	46,199,719.66	6,428,403.45	9,800,897.97	57,268,824.85	696,803,884.86

## (2) 暂时闲置的固定资产情况

单位：元

项目	账面原值	累计折旧	减值准备	账面价值	备注

## (3) 通过融资租赁租入的固定资产情况

单位：元

项目	账面原值	累计折旧	减值准备	账面价值

## (4) 通过经营租赁租出的固定资产

单位：元

项目	期末账面价值
----	--------

**(5) 未办妥产权证书的固定资产情况**

单位：元

项目	账面价值	未办妥产权证书的原因
----	------	------------

其他说明

**20、在建工程****(1) 在建工程情况**

单位：元

项目	期末余额			期初余额		
	账面余额	减值准备	账面价值	账面余额	减值准备	账面价值

**(2) 重要在建工程项目本期变动情况**

单位：元

项目名称	预算数	期初余额	本期增加金额	本期转入固定资产金额	本期其他减少金额	期末余额	工程累计投入占预算比例	工程进度	利息资本化累计金额	其中：本期利息资本化金额	本期利息资本化率	资金来源
------	-----	------	--------	------------	----------	------	-------------	------	-----------	--------------	----------	------

**(3) 本期计提在建工程减值准备情况**

单位：元

项目	本期计提金额	计提原因
----	--------	------

其他说明

**21、工程物资**

单位：元

项目	期末余额	期初余额
----	------	------

其他说明：

**22、固定资产清理**

单位：元

项目	期末余额	期初余额
----	------	------

其他说明：

**23、生产性生物资产****(1) 采用成本计量模式的生产性生物资产**

□ 适用 √ 不适用

**(2) 采用公允价值计量模式的生产性生物资产**

□ 适用 √ 不适用

**24、油气资产**

□ 适用 √ 不适用

**25、无形资产****(1) 无形资产情况**

单位：元

项目	土地使用权	专利权	非专利技术	软件类	其他著作权	合计
一、账面原值						
1.期初余额				3,309,922.66	6,515,303.07	9,825,225.73
2.本期增加金额				9,743,510.00		9,743,510.00
(1) 购置				742,310.00		742,310.00
(2) 内部研发						
(3) 企业合并增加				9,001,200.00		9,001,200.00
3.本期减少金额				300,000.00		300,000.00
(1) 处置				300,000.00		300,000.00
4.期末余额				12,753,432.66	6,515,303.07	19,268,735.73
二、累计摊销						
1.期初余额				300,000.00		300,000.00
2.本期增加金额				1,163,931.68	684,192.60	1,848,124.28
(1) 计提				1,163,931.68	684,192.60	1,848,124.28

3.本期减少金额				100,000.00		100,000.00
(1) 处置				100,000.00		100,000.00
4.期末余额				1,762,211.98	4,518,916.27	6,281,128.25
三、减值准备						
1.期初余额						
2.本期增加金额						
(1) 计提						
3.本期减少金额						
(1) 处置						
4.期末余额						
四、账面价值						
1.期末账面价值				10,991,220.68	1,996,386.80	12,987,607.48
2.期初账面价值				3,422,963.19	1,869,258.57	5,292,221.76

本期末通过公司内部研发形成的无形资产占无形资产余额的比例 0.00%。

## (2) 未办妥产权证书的土地使用权情况

单位：元

项目	账面价值	未办妥产权证书的原因
----	------	------------

其他说明：

注1：2015年内，本公司非同一控制下企业合并收购广州掌淘网络科技有限公司100%的股权。于2015年11月30日（购买日），根据沃克森（北京）国际资产评估有限公司出具的沃克森评报字【2016】第0063号评估报告，本公司将公允价值为900.12万元的软件类无形资产纳入本公司合并报表。

注2：本方式年末无形资产中无外购及自行开发形成的游戏软件产品。

## 26、开发支出

单位：元

项目	期初余额	本期增加金额	本期减少金额	期末余额
----	------	--------	--------	------

其他说明

## 27、商誉

### (1) 商誉账面原值

单位：元

被投资单位名称 或形成商誉的事 项	期初余额	本期增加	本期减少	期末余额
广州掌淘网络科 技有限公司		530,139,565.66		530,139,565.66
合计		530,139,565.66		530,139,565.66

### (2) 商誉减值准备

单位：元

被投资单位名称 或形成商誉的事 项	期初余额	本期增加	本期减少	期末余额

说明商誉减值测试过程、参数及商誉减值损失的确认方法：

其他说明

注：详见本报告附注八、1非同一控制下企业合并。

## 28、长期待摊费用

单位：元

项目	期初余额	本期增加金额	本期摊销金额	其他减少金额	期末余额
装修费		2,638,278.00	454,640.60		2,183,637.40
版权金	16,226,285.31	32,058,295.98	8,452,847.46	-438,654.08	40,270,387.91
合计	16,226,285.31	34,696,573.98	8,907,488.06	-438,654.08	42,454,025.31

其他说明

## 29、递延所得税资产/递延所得税负债

### (1) 未经抵销的递延所得税资产

单位：元

项目	期末余额		期初余额	
	可抵扣暂时性差异	递延所得税资产	可抵扣暂时性差异	递延所得税资产
资产减值准备	5,676,518.21	873,103.25	6,244,406.96	875,369.93
内部交易未实现利润	584,905.79	87,735.86	811,320.83	121,698.12
递延收益	19,522,056.13	2,831,244.01	15,406,276.20	2,310,941.43
无形资产摊销年限小于税法规定	3,709,763.42	549,624.90	3,299,332.07	494,899.81
税法准予以后年度抵扣的广告费	229,760,800.66	34,464,120.10	125,855,992.07	18,878,398.81
合计	259,254,044.21	38,805,828.12	151,617,328.13	22,681,308.10

## (2) 未经抵销的递延所得税负债

单位：元

项目	期末余额		期初余额	
	应纳税暂时性差异	递延所得税负债	应纳税暂时性差异	递延所得税负债
非同一控制企业合并资产评估增值	8,701,160.00	2,175,290.00		
合计	8,701,160.00	2,175,290.00		

## (3) 以抵销后净额列示的递延所得税资产或负债

单位：元

项目	递延所得税资产和负债 期末互抵金额	抵销后递延所得税资产 或负债期末余额	递延所得税资产和负债 期初互抵金额	抵销后递延所得税资产 或负债期初余额
递延所得税资产		38,805,828.12		22,681,308.10
递延所得税负债		2,175,290.00		

## (4) 未确认递延所得税资产明细

单位：元

项目	期末余额	期初余额
可抵扣暂时性差异	17,138,585.26	2,475,062.52
可抵扣亏损	248,761,227.88	77,564,251.32
合计	265,899,813.14	80,039,313.84

## (5) 未确认递延所得税资产的可抵扣亏损将于以下年度到期

单位：元



年份	期末金额	期初金额	备注
2017			
2018	5,937,681.52	5,190,665.55	
2019	77,276,839.65	72,373,585.77	
2020	165,546,706.71		按各公司 2015 年度亏损暂列
合计	248,761,227.88	77,564,251.32	--

其他说明：

注1：根据香港《税务条例》中利得税的相关规定，本公司之孙公司 Youzu Games HongKong Ltd.（或称“游族香港”）仅需对来源于香港本地的利得缴纳利得税，故其资产减值准备年末余额 9,541,015.38 元未确认递延所得税资产；由于本公司子孙公司南京游族信息技术有限公司、上海驰游信息技术有限公司正在享受软件企业所得税优惠（2016年度为免征企业所得税），故两公司的资产减值准备年末余额共计 6,623,157.35 元未确认递延所得税资产。

注2：本公司及子公司上海游数信息技术有限公司、上海游创投资管理有限公司、广州掌淘网络科技有限公司、上海游昆信息技术有限公司，孙公司上海游家信息技术有限公司、上海游娱信息技术有限公司、苏州游族信息技术有限公司、上海游豪信息技术有限公司、YOUZU（SINGAPORE）PTE.LTD、广州掌淘广告有限公司由于未来能否获得足够的应纳税所得额具有不确定性，因此年末未确认为递延所得税资产的资产减值准备和可抵扣亏损分别为 974,412.53 元和 248,761,227.88 元。

### 30、其他非流动资产

单位：元

项目	期末余额	期初余额
预付工程及设备款		5,807,566.65
预付投资款	37,250,000.00	
合计	37,250,000.00	5,807,566.65

其他说明：

### 31、短期借款

#### （1）短期借款分类

单位：元

项目	期末余额	期初余额
保证借款	100,000,000.00	
信用借款	100,000,000.00	
合计	200,000,000.00	

短期借款分类的说明：

**(2) 已逾期未偿还的短期借款情况**

本期末已逾期未偿还的短期借款总额为元，其中重要的已逾期未偿还的短期借款情况如下：

单位：元

借款单位	期末余额	借款利率	逾期时间	逾期利率
------	------	------	------	------

其他说明：

**32、以公允价值计量且其变动计入当期损益的金融负债**

单位：元

项目	期末余额	期初余额
----	------	------

其他说明：

**33、衍生金融负债**

适用  不适用

**34、应付票据**

单位：元

种类	期末余额	期初余额
----	------	------

本期末已到期未支付的应付票据总额为元。

**35、应付账款****(1) 应付账款列示**

单位：元

项目	期末余额	期初余额
应付广告费	49,175,097.69	26,470,847.97
应付服务费	4,323,706.99	4,858,025.41
其他应付款项	6,521,244.48	1,064,415.43
合计	60,020,049.16	32,393,288.81

**(2) 账龄超过 1 年的重要应付账款**

单位：元

项目	期末余额	未偿还或结转的原因
----	------	-----------

其他说明：

### 36、预收款项

#### (1) 预收款项列示

单位：元

项目	期末余额	期初余额
预收游戏款	13,216,147.31	11,304,080.17
合计	13,216,147.31	11,304,080.17

#### (2) 账龄超过 1 年的重要预收款项

单位：元

项目	期末余额	未偿还或结转的原因

#### (3) 期末建造合同形成的已结算未完工项目情况

单位：元

项目	金额

其他说明：

### 37、应付职工薪酬

#### (1) 应付职工薪酬列示

单位：元

项目	期初余额	本期增加	本期减少	期末余额
一、短期薪酬	5,371,661.53	177,188,345.34	166,060,006.87	16,500,000.00
二、离职后福利-设定提存计划	82,931.60	21,937,330.39	22,020,261.99	
三、辞退福利		67,250.00	67,250.00	
合计	5,454,593.13	199,192,925.73	188,147,518.86	16,500,000.00

#### (2) 短期薪酬列示

单位：元

项目	期初余额	本期增加	本期减少	期末余额
1、工资、奖金、津贴和补贴	5,301,968.06	158,454,587.08	147,256,555.14	16,500,000.00
3、社会保险费	44,046.82	11,279,807.71	11,323,854.53	
其中：医疗保险费	38,945.56	9,964,922.53	10,003,868.09	

工伤保险费	2,712.18	549,148.47	551,860.65	
生育保险费	2,389.08	765,736.71	768,125.79	
4、住房公积金	25,646.65	7,453,950.55	7,479,597.20	
合计	5,371,661.53	177,188,345.34	166,060,006.87	16,500,000.00

### (3) 设定提存计划列示

单位：元

项目	期初余额	本期增加	本期减少	期末余额
1、基本养老保险	78,390.49	20,704,579.81	20,782,970.30	
2、失业保险费	4,541.11	1,232,750.58	1,237,291.69	
合计	82,931.60	21,937,330.39	22,020,261.99	

其他说明：

### 38、应交税费

单位：元

项目	期末余额	期初余额
增值税	59,182,774.56	38,852,879.66
营业税	1,430,275.74	741,126.28
企业所得税	1,229,662.96	6,577,981.42
个人所得税	38,355,244.75	321,372.67
城市维护建设税	2,477,461.33	486,158.21
其他	1,976,901.42	2,916,949.31
合计	104,652,320.76	49,896,467.55

其他说明：

### 39、应付利息

单位：元

项目	期末余额	期初余额
分期付息到期还本的长期借款利息	461,041.67	
短期借款应付利息	144,833.34	
合计	605,875.01	

重要的已逾期未支付的利息情况：

单位：元

借款单位	逾期金额	逾期原因

其他说明：

#### 40、应付股利

单位：元

项目	期末余额	期初余额
普通股股利	4,804,698.59	
合计	4,804,698.59	

其他说明，包括重要的超过 1 年未支付的应付股利，应披露未支付原因：

#### 41、其他应付款

##### (1) 按款项性质列示其他应付款

单位：元

项目	期末余额	期初余额
押金与保证金	4,119,885.59	
应付往来款		1,319,948.40
应付工程及设备款	10,353,054.37	366,669,845.49
其他应付款项	822,868.69	514,030.86
合计	15,295,808.65	368,503,824.75

##### (2) 账龄超过 1 年的重要其他应付款

单位：元

项目	期末余额	未偿还或结转的原因

其他说明

#### 42、划分为持有待售的负债

单位：元

项目	期末余额	期初余额

其他说明：

#### 43、一年内到期的非流动负债

单位：元

项目	期末余额	期初余额

其他说明：

#### 44、其他流动负债

单位：元

项目	期末余额	期初余额
预收版权金	5,057,533.48	10,972,373.96
合计	5,057,533.48	10,972,373.96

短期应付债券的增减变动：

单位：元

债券名称	面值	发行日期	债券期限	发行金额	期初余额	本期发行	按面值计提利息	溢折价摊销	本期偿还		期末余额

其他说明：

#### 45、长期借款

##### (1) 长期借款分类

单位：元

项目	期末余额	期初余额
抵押借款	306,000,000.00	
合计	306,000,000.00	

长期借款分类的说明：

其他说明，包括利率区间：

#### 46、应付债券

##### (1) 应付债券

单位：元

项目	期末余额	期初余额

##### (2) 应付债券的增减变动（不包括划分为金融负债的优先股、永续债等其他金融工具）

单位：元

##### (3) 可转换公司债券的转股条件、转股时间说明

##### (4) 划分为金融负债的其他金融工具说明

期末发行在外的优先股、永续债等其他金融工具基本情况

期末发行在外的优先股、永续债等金融工具变动情况表

单位：元

发行在外的 金融工具	期初		本期增加		本期减少		期末	
	数量	账面价值	数量	账面价值	数量	账面价值	数量	账面价值

其他金融工具划分为金融负债的依据说明

其他说明

#### 47、长期应付款

##### (1) 按款项性质列示长期应付款

单位：元

项目	期末余额	期初余额
----	------	------

其他说明：

#### 48、长期应付职工薪酬

##### (1) 长期应付职工薪酬表

单位：元

项目	期末余额	期初余额
----	------	------

##### (2) 设定受益计划变动情况

设定受益计划义务现值：

单位：元

项目	本期发生额	上期发生额
----	-------	-------

计划资产：

单位：元

项目	本期发生额	上期发生额
----	-------	-------

设定受益计划净负债（净资产）

单位：元

项目	本期发生额	上期发生额
----	-------	-------

设定受益计划的内容及与之相关风险、对公司未来现金流量、时间和不确定性的影响说明：

设定受益计划重大精算假设及敏感性分析结果说明：

其他说明：

#### 49、专项应付款

单位：元

项目	期初余额	本期增加	本期减少	期末余额	形成原因
----	------	------	------	------	------

其他说明：

## 50、预计负债

单位：元

项目	期末余额	期初余额	形成原因
----	------	------	------

其他说明，包括重要预计负债的相关重要假设、估计说明：

## 51、递延收益

单位：元

项目	期初余额	本期增加	本期减少	期末余额	形成原因
政府补助	923,076.92	20,000,000.00	16,361,319.92	4,561,757.00	
合计	923,076.92	20,000,000.00	16,361,319.92	4,561,757.00	--

涉及政府补助的项目：

单位：元

负债项目	期初余额	本期新增补助金额	本期计入营业外收入金额	其他变动	期末余额	与资产相关/与收益相关
数字娱乐体验与大数据研究室	923,076.92		923,076.92			与收益相关
数据娱乐体验中心政府补助		2,000,000.00	1,833,333.32		166,666.68	与收益相关
上海市张江高新技术产业开发区影游联动		18,000,000.00	13,604,909.68		4,395,090.32	与收益相关
合计	923,076.92	20,000,000.00	16,361,319.92		4,561,757.00	--

其他说明：

## 52、其他非流动负债

单位：元

项目	期末余额	期初余额
待摊销房租收入	3,807,878.35	
合计	3,807,878.35	

其他说明：

注：本公司于2015年4月与深圳前海大家聚科技有限公司签订合作协议，以自有房屋未来三年的租金收入作价472.70万元出资，取得新设立的上海幻聚科技有限公司30%的股权。

## 53、股本

单位：元



	期初余额	本次变动增减(+、-)					期末余额
		发行新股	送股	公积金转股	其他	小计	
股份总数	275,709,972.00	11,395,043.00				11,395,043.00	287,105,015.00

其他说明：

注：详见本附注三、公司基本情况。

## 54、其他权益工具

### (1) 期末发行在外的优先股、永续债等其他金融工具基本情况

### (2) 期末发行在外的优先股、永续债等金融工具变动情况表

单位：元

发行在外的 金融工具	期初		本期增加		本期减少		期末	
	数量	账面价值	数量	账面价值	数量	账面价值	数量	账面价值

其他权益工具本期增减变动情况、变动原因说明，以及相关会计处理的依据：

其他说明：

## 55、资本公积

单位：元

项目	期初余额	本期增加	本期减少	期末余额
资本溢价（股本溢价）	-8,113,861.27	773,604,876.00	2,775,784.62	762,715,230.11
合计	-8,113,861.27	773,604,876.00	2,775,784.62	762,715,230.11

其他说明，包括本期增减变动情况、变动原因说明：

注1：2015年内，本公司发行股份购买资产与非公开发行人民币普通股共计11,395,043.00股，扣除本公司在本次发行股份中发生的相关费用后，实际产生溢价773,604,876.00元，调整资本公积。

注2：2015年内，本公司购入子公司苏州游族信息技术有限公司少数股东持有的49%股权，股权转让价款与取得该公司净资产的差额冲减资本公积2,775,784.62元。

## 56、库存股

单位：元

项目	期初余额	本期增加	本期减少	期末余额

其他说明，包括本期增减变动情况、变动原因说明：

## 57、其他综合收益

单位：元

项目	期初余额	本期发生额					期末余额
		本期所得 税前发生 额	减：前期计入 其他综合收益 当期转入损益	减：所得税 费用	税后归属 于母公司	税后归属 于少数股 东	
二、以后将重分类进损益的其他综合收益	391,562.31	26,527,944.58			26,527,944.58		26,919,506.89
其中：权益法下在被投资单位以后将重分类进损益的其他综合收益中享有的份额		14,231,591.61			14,231,591.62		14,231,591.61
外币财务报表折算差额	391,562.31	12,296,352.97			12,296,352.96		12,687,915.28
其他综合收益合计	391,562.31	26,527,944.58			26,527,944.58		26,919,506.89

其他说明，包括对现金流量套期损益的有效部分转为被套期项目初始确认金额调整：

## 58、专项储备

单位：元

项目	期初余额	本期增加	本期减少	期末余额

其他说明，包括本期增减变动情况、变动原因说明：

## 59、盈余公积

单位：元

项目	期初余额	本期增加	本期减少	期末余额
法定盈余公积	30,478,830.50	1,955,934.17		32,434,764.67
合计	30,478,830.50	1,955,934.17		32,434,764.67

盈余公积说明，包括本期增减变动情况、变动原因说明：

注：根据公司法、章程的规定，本公司按净利润的10%提取法定盈余公积金。法定盈余公积累计额为本公司注册资本50%以上的，可不再提取。

本公司在提取法定盈余公积金后，可提取任意盈余公积金。经批准，任意盈余公积金可用于弥补以前年度亏损或增加股本。

## 60、未分配利润

单位：元

项目	本期	上期
调整前上期末未分配利润	606,000,715.23	195,591,768.25
调整后期初未分配利润	606,000,715.23	195,591,768.25
加：本期归属于母公司所有者的净利润	515,566,574.58	414,593,358.26
减：提取法定盈余公积	1,955,934.17	4,184,411.28
应付普通股股利	40,574,655.94	
期末未分配利润	1,079,036,699.70	606,000,715.23

调整期初未分配利润明细：

- 1)、由于《企业会计准则》及其相关新规定进行追溯调整，影响期初未分配利润 0.00 元。
- 2)、由于会计政策变更，影响期初未分配利润 0.00 元。
- 3)、由于重大会计差错更正，影响期初未分配利润 0.00 元。
- 4)、由于同一控制导致的合并范围变更，影响期初未分配利润 0.00 元。
- 5)、其他调整合计影响期初未分配利润 0.00 元。

## 61、营业收入和营业成本

单位：元

项目	本期发生额		上期发生额	
	收入	成本	收入	成本
主营业务	1,532,000,043.00	642,406,129.34	842,403,606.80	256,207,194.64
其他业务	2,687,449.10	1,907,293.39	1,132,075.47	
合计	1,534,687,492.10	644,313,422.73	843,535,682.27	256,207,194.64

## 62、营业税金及附加

单位：元

项目	本期发生额	上期发生额
营业税	3,692,659.00	9,855,447.35
城市维护建设税	3,398,580.30	825,171.46
教育费附加	2,102,137.96	3,151,870.94
其他	693,333.57	1,799,157.92
合计	9,886,710.83	15,631,647.67

其他说明：

## 63、销售费用

单位：元

项目	本期发生额	上期发生额
----	-------	-------

职工薪酬	58,024,044.61	34,651,701.21
宣传及会务费	31,292,533.99	5,660,389.95
渠道费	10,905,963.70	8,736,848.76
办公费	2,200,097.63	1,017,944.86
美术外包款	2,024,568.48	
业务招待费	1,042,357.17	
差旅费	942,071.82	805,783.06
交通费	856,475.47	943,169.31
折旧	373,750.69	132,086.02
劳务费	220,661.68	908,952.52
其他	1,804,062.53	3,525,235.24
合计	109,686,587.77	56,382,110.93

其他说明：

#### 64、管理费用

单位：元

项目	本期发生额	上期发生额
研究开发经费	133,058,077.22	82,808,789.05
职工薪酬	53,437,186.38	17,955,662.39
办公费	26,291,912.13	15,411,370.05
折旧费	23,678,910.58	8,129,219.16
房租及物业管理费	18,353,421.65	3,468,001.66
中介服务费	15,073,912.98	1,849,801.89
差旅费	6,546,847.40	7,755,688.51
招聘费	6,428,275.70	1,862,299.58
业务招待费	5,691,090.25	2,225,553.57
会务费	2,544,125.32	9,928,290.55
其他	33,704,331.09	22,760,153.50
合计	324,808,090.70	174,154,829.91

其他说明：

#### 65、财务费用

单位：元

项目	本期发生额	上期发生额
----	-------	-------

利息支出	19,290,650.00	
减：利息收入	829,465.16	6,722,682.66
减：利息资本化金额		
汇兑损益	-6,579,929.40	254,972.25
减：汇兑损益资本化金额		
其他	139,075.09	116,846.32
合计	12,020,330.53	-6,350,864.09

其他说明：

## 66、资产减值损失

单位：元

项目	本期发生额	上期发生额
一、坏账损失	13,549,723.26	3,876,856.16
合计	13,549,723.26	3,876,856.16

其他说明：

## 67、公允价值变动收益

单位：元

产生公允价值变动收益的来源	本期发生额	上期发生额

其他说明：

## 68、投资收益

单位：元

项目	本期发生额	上期发生额
权益法核算的长期股权投资收益	-7,800,142.59	-2,687,578.49
处置长期股权投资产生的投资收益	12,395,292.87	
可供出售金融资产在持有期间的投资收益	5,251,480.01	
合计	9,846,630.29	-2,687,578.49

其他说明：

## 69、营业外收入

单位：元

项目	本期发生额	上期发生额	计入当期非经常性损益的金 额

政府补助	69,515,417.75	60,117,572.07	24,443,781.78
其他	22,450.31	4,000.00	22,450.31
合计	69,537,868.06	60,121,572.07	24,766,232.09

计入当期损益的政府补助：

单位：元

补助项目	发放主体	发放原因	性质类型	补贴是否影响当年盈亏	是否特殊补贴	本期发生金额	上期发生金额	与资产相关/与收益相关
增值税即征即退	国家税务局	补助	因从事国家鼓励和支持特定行业、产业而获得的补助（按国家级政策规定依法取得）	是	否	44,771,635.97	37,287,911.64	与收益相关
张江影游联动项目	上海市张江高新技术产业开发区管理委员会	补助	因研究开发、技术更新及改造等获得的补助	是	否	13,604,909.68		与收益相关
嘉定地方财政奖励	上海市嘉定区国库收付中心	奖励	因从事国家鼓励和支持特定行业、产业而获得的补助（按国家级政策规定依法取得）	是	否	3,409,122.72	12,767,100.00	与收益相关
园区返税	崇明县财政局	补助	因符合地方政府招商引资等地方性扶持政策而获得的补助	是	否	3,124,000.00	238,500.00	与收益相关
数据娱乐体验中心	上海市发展和改革委员会	补助	因研究开发、技术更新及改造等获得的补助	是	否	1,833,333.32		与收益相关
数字娱乐体验与大数据研究室政府补贴	上海市发展和改革委员会	补助	因研究开发、技术更新及改造等获得的补助	是	否	923,076.92	76,923.08	与收益相关
动漫扶持基金	上海市文化广播影视管理局	补助	因符合地方政府招商引资等地方性	是	否	600,000.00		与收益相关

			扶持政策而获得的补助					
企业技术创新补贴	南京钟山创意产业发展有限公司	补助	因研究开发、技术更新及改造等获得的补助	是	否	300,000.00		与收益相关
2013 年上海市软件和集成电路产业发展专项资金	上海市经济和信息化委员会	补助	因研究开发、技术更新及改造等获得的补助	是	否		1,080,000.00	与收益相关
国产动画“大闹天宫”手机游戏开发运营政府补助	上海市文化创意产业推进领导小组办公室	补助	因研究开发、技术更新及改造等获得的补助	是	否		553,846.15	与收益相关
国家级文化“走出去”专项扶持资金	国家商务部	补助	因从事国家鼓励和支持特定行业、产业而获得的补助(按国家级政策规定依法取得)	是	否		1,950,000.00	与收益相关
上海市促进文化创意产业发展财政扶持资金	上海市文化创意产业推进领导小组办公室	补助	因研究开发、技术更新及改造等获得的补助	是	否		300,000.00	与收益相关
中华游戏海外输出产业化发行平台补助	上海市文化创意产业推进领导小组办公室	补助	因从事国家鼓励和支持特定行业、产业而获得的补助(按国家级政策规定依法取得)	是	否		923,076.91	与收益相关
中央文产资金游戏产业创业孵化发行运营补贴	国家财政部	补助	因从事国家鼓励和支持特定行业、产业而获得的补助(按国家级政策规定依法取得)	是	否		4,285,714.29	与收益相关
其他	其他	补助		是	否	949,339.14	654,500.00	与收益相关

合计	--	--	--	--	--	69,515,417.75	60,117,572.07	--
----	----	----	----	----	----	---------------	---------------	----

其他说明：

## 70、营业外支出

单位：元

项目	本期发生额	上期发生额	计入当期非经常性损益的金 额
非流动资产处置损失合计	526,144.18		526,144.18
其中：固定资产处置损失	526,144.18		526,144.18
对外捐赠	5,000,000.00	1,432,000.00	5,000,000.00
合作办学资助		1,000,000.00	
其他	1,637.16		1,637.16
合计	5,527,781.34	2,432,000.00	5,527,781.34

其他说明：

## 71、所得税费用

### (1) 所得税费用表

单位：元

项目	本期发生额	上期发生额
当期所得税费用	5,349,501.81	9,034,893.86
递延所得税费用	-16,199,530.01	-18,101,680.47
合计	-10,850,028.20	-9,066,786.61

### (2) 会计利润与所得税费用调整过程

单位：元

项目	本期发生额
利润总额	494,279,343.29
按法定/适用税率计算的所得税费用	123,569,835.83
子公司适用不同税率的影响	-186,215,481.51
调整以前期间所得税的影响	5,343,188.61
非应税收入的影响	-403.45
不可抵扣的成本、费用和损失的影响	3,321,213.73
本期未确认递延所得税资产的可抵扣暂时性差异或可抵扣亏损	43,131,618.59



损的影响	
所得税费用	-10,850,028.20

其他说明

## 72、其他综合收益

详见附注七、57。

## 73、现金流量表项目

### (1) 收到的其他与经营活动有关的现金

单位：元

项目	本期发生额	上期发生额
政府补助收入	28,382,461.86	16,910,100.00
利息收入	829,465.16	6,722,682.66
其他	4,123,984.28	7,608,137.27
合计	33,335,911.30	31,240,919.93

收到的其他与经营活动有关的现金说明：

### (2) 支付的其他与经营活动有关的现金

单位：元

项目	本期发生额	上期发生额
押金、保证金及备用金支出	5,547,423.49	8,762,605.90
费用性支出	216,578,234.06	94,873,929.99
捐赠及赔偿支出	5,000,000.00	1,732,000.00
资金往来	2,800,000.00	
其他	577,668.14	615,386.48
合计	230,503,325.69	105,983,922.37

支付的其他与经营活动有关的现金说明：

### (3) 收到的其他与投资活动有关的现金

单位：元

项目	本期发生额	上期发生额
----	-------	-------

收到的其他与投资活动有关的现金说明：

**(4) 支付的其他与投资活动有关的现金**

单位：元

项目	本期发生额	上期发生额
支付拆借资金	16,000,000.00	
合计	16,000,000.00	

支付的其他与投资活动有关的现金说明：

**(5) 收到的其他与筹资活动有关的现金**

单位：元

项目	本期发生额	上期发生额
股权收购中收到处置资产款		238,148,797.02
合计		238,148,797.02

收到的其他与筹资活动有关的现金说明：

**(6) 支付的其他与筹资活动有关的现金**

单位：元

项目	本期发生额	上期发生额
股权收购费用		1,372,770.05
合计		1,372,770.05

支付的其他与筹资活动有关的现金说明：

**74、现金流量表补充资料****(1) 现金流量表补充资料**

单位：元

补充资料	本期金额	上期金额
1. 将净利润调节为经营活动现金流量：	--	--
净利润	505,129,371.49	407,702,687.24
加：资产减值准备	13,549,723.26	3,876,856.16
固定资产折旧、油气资产折耗、生产性生物资产折旧	39,163,407.17	19,197,521.66
无形资产摊销	1,848,124.28	1,717,655.54
长期待摊费用摊销	8,907,488.06	3,382,962.39
处置固定资产、无形资产和其他长期资产的损失（收益以“-”号填列）	526,144.18	

财务费用（收益以“-”号填列）	12,554,505.40	254,972.25
投资损失（收益以“-”号填列）	-9,846,630.29	2,687,578.49
递延所得税资产减少（增加以“-”号填列）	-16,124,520.02	-18,101,680.47
递延所得税负债增加（减少以“-”号填列）	-75,010.00	
经营性应收项目的减少（增加以“-”号填列）	-352,608,009.85	-163,989,599.97
经营性应付项目的增加（减少以“-”号填列）	125,441,115.66	-12,895,348.04
经营活动产生的现金流量净额	328,465,709.34	243,833,605.25
2. 不涉及现金收支的重大投资和筹资活动：	--	--
3. 现金及现金等价物净变动情况：	--	--
现金的期末余额	201,399,647.28	156,395,515.01
减：现金的期初余额	156,395,515.01	241,063,505.14
现金及现金等价物净增加额	45,004,132.27	-84,667,990.13

## （2）本期支付的取得子公司的现金净额

单位：元

	金额
本期发生的企业合并于本期支付的现金或现金等价物	244,776,000.00
其中：	--
广州掌淘网络科技有限公司	244,579,500.00
减：购买日子公司持有的现金及现金等价物	550,131.68
其中：	--
广州掌淘网络科技有限公司	550,131.68
其中：	--
取得子公司支付的现金净额	244,225,868.32

其他说明：

## （3）本期收到的处置子公司的现金净额

单位：元

	金额
本期处置子公司于本期收到的现金或现金等价物	1,020,000.00
其中：	--
上海享游信息技术有限公司	1,020,000.00

减：丧失控制权日子公司持有的现金及现金等价物	158,395.05
其中：	--
上海亨游信息技术有限公司	158,395.05
其中：	--
上海亨游信息技术有限公司	
处置子公司收到的现金净额	861,604.95

其他说明：

#### (4) 现金和现金等价物的构成

单位：元

项目	期末余额	期初余额
一、现金	201,399,647.28	156,395,515.01
其中：库存现金	215,546.88	226,566.49
可随时用于支付的银行存款	187,011,278.61	138,229,175.13
可随时用于支付的其他货币资金	14,172,821.79	17,939,773.39
三、期末现金及现金等价物余额	201,399,647.28	156,395,515.01

其他说明：

注：现金和现金等价物不含母公司或公司内子公司使用受限制的现金和现金等价物。

#### 75、所有者权益变动表项目注释

说明对上年期末余额进行调整的“其他”项目名称及调整金额等事项：

#### 76、所有权或使用权受到限制的资产

单位：元

项目	期末账面价值	受限原因
固定资产	612,611,995.90	抵押借款
投资性房地产	70,436,609.07	抵押借款
合计	683,048,604.97	--

其他说明：

#### 77、外币货币性项目

##### (1) 外币货币性项目

单位：元

项目	期末外币余额	折算汇率	期末折算人民币余额
货币资金	--	--	15,941,085.36
其中：美元	1,614,389.34	6.4936	10,483,198.62
欧元	6,717.47	7.0952	47,661.79
港币	6,364,536.64	0.8378	5,332,208.80
英镑	1,680.00	9.6159	16,154.71
日元	10,000.00	0.05387	538.70
澳大利亚元	4,100.00	4.7276	19,383.16
澳门币	3,000.00	0.8134	2,440.20
韩元	591,000.00	0.0055	3,250.50
瑞士法郎	4,000.00	6.4018	25,607.20
泰铢	3,000.00	0.18000	540.00
新加坡币	2,202.00	4.5875	10,101.68
应收账款	--	--	234,643,459.57
其中：美元	35,762,220.41	6.4936	232,225,554.45
欧元	335,961.98	7.0952	2,383,717.44
日元	26,092.00	0.05387	1,405.58
英镑	3,368.84	9.6159	32,394.43
加拿大元	82.81	4.6814	387.67
其他应付款			64.94
其中：美元	10.00	6.4936	64.94

其他说明：

(2) 境外经营实体说明，包括对于重要的境外经营实体，应披露其境外主要经营地、记账本位币及选择依据，记账本位币发生变化的还应披露原因。

√ 适用 □ 不适用

本公司之孙公司Yousu HongKong Limited 及Youzu Games HongKong Limited其主要经营业务在中国香港，其采用的记账本位币为美元。

本公司之孙公司YOUZU (SINGAPORE) PTE.LTD其主要经营业务在新加坡，其采用的记账本位币为人民币。

## 78、套期

按照套期类别披露套期项目及相关套期工具、被套期风险的定性和定量信息：

## 79、其他

## 八、合并范围的变更

## 1、非同一控制下企业合并

## (1) 本期发生的非同一控制下企业合并

单位：元

被购买方名称	股权取得时点	股权取得成本	股权取得比例	股权取得方式	购买日	购买日的确定依据	购买日至期末被购买方的收入	购买日至期末被购买方的净利润
广州掌淘网络科技有限公司	2015年11月30日	538,000,000.00	100.00%	股权转让	2015年11月30日	注	57,859.72	-669,343.46

其他说明：

注：根据中国证券监督管理委员会证监许可[2015]2230号文《关于核准游族网络股份有限公司向陈钢强等发行股份购买资产并募集配套资金的批复》，本公司于2015年11月已完成收购广州掌淘网络科技有限公司（以下简称“掌淘科技”）100.00%股权，广州掌淘网络科技有限公司的工商变更手续也已完成，广州掌淘网络科技有限公司正式纳入本公司2015年的合并报表范围。

## (2) 合并成本及商誉

单位：元

合并成本	广州掌淘网络科技有限公司
--现金	266,500,000.00
--发行的权益性证券的公允价值	271,500,000.00
合并成本合计	538,000,000.00
减：取得的可辨认净资产公允价值份额	7,860,434.34
商誉/合并成本小于取得的可辨认净资产公允价值份额的金额	530,139,565.66

合并成本公允价值的确定方法、或有对价及其变动的说明：

本公司本次非同一控制下企业合并包括发行股份和支付现金对价，其中发行权益性证券人民币A股共计5,485,953股，每股面值为人民币1元，本次发行股份购买资产价格不低于定价基准日前20个交易日公司股票的交易均价，即49.49元/股，并向掌淘科技的部分原股东支付人民币26,650万元的现金对价，具体如下：

序号	掌淘科技股东	持有掌淘科技股份比例	交易对价 (万元)	支付方式	
				股份(股)	现金(万元)
1	陈钢强	30.60%	19,100	3,536,067	1,600

2	林奇	20.00%	10,000		10,000
3	广州掌淘投资咨询有限公司	17.00%	8,500	858,759	4,250
4	彭杰	10.00%	5,000		5,000
5	广州红土科信创业投资有限公司	6.00%	3,000	545,564	300
6	周立军	5.00%	2,500		2,500
7	广东红土创业投资有限公司	4.00%	2,000	363,709	200
8	李驰	3.40%	1,700		1,700
9	王玉辉	2.00%	1,000		1,000
10	深圳市创新投资集团有限公司	2.00%	1,000	181,854	100
合计		100.00%	53,800	5,485,953	26,650

沃克森（北京）国际资产评估有限公司以2015年11月30日为基准日，对掌淘科技被合并净资产公允价值按现行成本估值方法进行评估，并出具了沃克森评报字【2016】第0063号评估报告。

大额商誉形成的主要原因：

移动互联网游戏行业已成为国内竞争最为激烈的产业之一，腾讯、百度、360、网易等大型游戏公司都在移动游戏领域主动布局，广告总投放成本及单用户的取得成本已成为各大游戏商关注的重点。大数据行业目前一个最显著的运用就是精准营销，通过对用户大量数据信息的挖掘和分析，对用户进行有效标注，给商业推广带来前所未有的精准度和高效率，而掌淘科技在在数据这一细分行业的产品数量、覆盖APP数量、访问量方面处于较为领先的地位。

在本次股权收购方案中，华泰联合证券有限责任公司采用收益法（差别现金流量现值）详细计算了本公司并购掌淘科技后达到精准推广所节约的广告成本以及相应增加的经营成本，最后计算出差别现金流入量，计算得到掌淘科技的估值，并出具了《关于广州掌淘网络科技有限公司股东全部权益价值估值报告》。由于掌淘科技于购买日基本无营业收入，于购买日可辨认资产仅为10,110,556.15元，扣除评估增值的企业所得税影响实际为7,860,434.34元，于购买日形成530,139,565.66元的商誉。

其他说明：

### （3）被购买方于购买日可辨认资产、负债

单位：元

	购买日公允价值	购买日账面价值
货币资金	550,131.68	550,131.68
应收款项	12,148.80	12,148.80
固定资产	614,321.00	614,321.00
无形资产	9,001,200.00	
预付账款	178.19	178.19
其他应收款	22,048.70	22,048.70
应付款项	15,748.63	15,748.63

预收账款	1,000.00	1,000.00
应交税费	72,545.40	72,545.40
净资产	10,110,556.15	1,109,534.34
取得的净资产	10,110,556.15	1,109,534.34

可辨认资产、负债公允价值的确定方法：

企业合并中承担的被购买方的或有负债：

其他说明：

#### (4) 购买日之前持有的股权按照公允价值重新计量产生的利得或损失

是否存在通过多次交易分步实现企业合并并且在报告期内取得控制权的交易

是  否

#### (5) 购买日或合并当期期末无法合理确定合并对价或被购买方可辨认资产、负债公允价值的相关说明

#### (6) 其他说明

## 2、同一控制下企业合并

### (1) 本期发生的同一控制下企业合并

单位：元

被合并方名称	企业合并中取得的权益比例	构成同一控制下企业合并的依据	合并日	合并日的确定依据	合并当期期初至合并日被合并方的收入	合并当期期初至合并日被合并方的净利润	比较期间被合并方的收入	比较期间被合并方的净利润

其他说明：

### (2) 合并成本

单位：元

合并成本	
------	--

或有对价及其变动的说明：

其他说明：

### (3) 合并日被合并方资产、负债的账面价值

单位：元

	合并日	上期期末

企业合并中承担的被合并方的或有负债：



其他说明：

### 3、反向购买

交易基本信息、交易构成反向购买的依据、上市公司保留的资产、负债是否构成业务及其依据、合并成本的确定、按照权益性交易处理时调整权益的金额及其计算：

### 4、处置子公司

是否存在单次处置对子公司投资即丧失控制权的情形

是  否

单位：元

子公司名称	股权处置价款	股权处置比例	股权处置方式	丧失控制权的时点	丧失控制权时点的确定依据	处置价款与处置投资对应的合并财务报表层面享有该子公司净资产份额的差额	丧失控制权之日剩余股权的比例	丧失控制权之日剩余股权的账面价值	丧失控制权之日剩余股权的公允价值	按照公允价值重新计量剩余股权产生的利得或损失	丧失控制权之日剩余股权公允价值的确定方法及主要假设	与原子公司股权投资相关的其他综合收益转入投资损益的金额
上海享游信息技术有限公司	1,020,000.00	51.00%	股权转让	2015年12月31日	财产权利已移交	17,527,215.71						

其他说明：

于2015年12月，本公司与自然人赵晋安签订股权转让协议，将持有的上海享游信息技术有限公司51%的给对方，股权转让价格1,020,000.00元，当月本公司并将该公司的控制权转移给对方，故处置日定于2015年12月31日。截至2015年12月31日止，上海享游信息技术有限公司的工商变更手续正在办理中。

是否存在通过多次交易分步处置对子公司投资且在本期丧失控制权的情形

是  否

### 5、其他原因的合并范围变动

说明其他原因导致的合并范围变动（如，新设子公司、清算子公司等）及其相关情况：

2015年1月，本公司之孙公司Youzu Games HongKong Limited设立YOUZU (SINGAPORE) PTE.LTD，持股比例为100.00%，本公司从2015年开始将其纳入合并报表范围；

2015年2月，本公司设立上海游创投资管理有限公司，持股比例为100.00%，本公司从2015

年开始将其纳入合并报表范围；

2015年4月，本公司之子公司上海游族信息技术有限公司设立上海游豪信息技术有限公司，持股比例为100.00%，本公司从2015年开始将其纳入合并报表范围；

2015年6月，本公司之子公司上海游族信息技术有限公司设立上海游数信息技术有限公司，持股比例为80.00%，本公司从2015年开始将其纳入合并报表范围；

2015年8月，本公司出资人民币100万元设立上海游素投资管理有限公司，持股比例为100.00%，本公司从2015年开始将其纳入合并报表范围；

2015年9月，本公司之子公司上海游素投资管理有限公司设立Yousu HongKong Limited，持股比例为100.00%，本公司从2015年开始将其纳入合并报表范围；

2015年10月，本公司出资人民币1,000万元设立上海游昆信息技术有限公司，持股比例为100.00%，本公司从2015年开始将其纳入合并报表范围；

2015年12月，本公司之孙公司南京游族信息技术有限公司出资人民币1,000万元设立南京游族创业投资管理有限公司，本公司从2015年开始将其纳入合并报表范围；

## 6、其他

## 九、在其他主体中的权益

### 1、在子公司中的权益

#### (1) 企业集团的构成

子公司名称	主要经营地	注册地	业务性质	持股比例		取得方式
				直接	间接	
上海游族信息技术有限公司	上海	上海	软件开发与设计	100.00%		反向购买
上海游娱信息技术有限公司	上海	上海	软件开发与设计	100.00%		设立
Youzu Games HongKong Limited	香港	香港	软件开发与设计	100.00%		设立
苏州游族信息技术有限公司	苏州	苏州	软件开发与设计	100.00%		设立
南京游族信息技术有限公司	南京	南京	软件开发与设计	100.00%		设立
南京游族创业投资管理有限公司	南京	南京	投资管理	100.00%		设立
上海游家信息技术有限公司	上海	上海	软件开发与设计	80.00%		设立
上海驰游信息技	上海	上海	软件开发与设计	100.00%		设立

术有限公司						
上海游豪信息技术有限公司	上海	上海	软件开发与设计	100.00%		设立
YOUZU (SINGAPORE) PTE.LTD	新加坡	新加坡	软件开发与设计	100.00%		设立
上海游数信息技术有限公司	上海	上海	软件开发与设计	80.00%		设立
上海游素投资管理 有限公司	上海	上海	投资管理	100.00%		设立
Yousu HongKong Limited	香港	香港	投资管理	100.00%		设立
上海游创投资管理 有限公司	上海	上海	投资管理	100.00%		设立
广州掌淘网络科技 有限公司	广州	广州	软件开发与设计	100.00%		购买
广州掌淘广告有 限公司	广州	广州	广告设计	100.00%		购买

在子公司的持股比例不同于表决权比例的说明：

持有半数或以下表决权但仍控制被投资单位、以及持有半数以上表决权但不控制被投资单位的依据：

对于纳入合并范围的重要的结构化主体，控制的依据：

确定公司是代理人还是委托人的依据：

其他说明：

注：于2015年3月，本公司购入子公司苏州游族信息技术有限公司（原名苏州正游网络科技有限公司）少数股东持有的49%股权，相关工商变更手续已于2015年3月完成。

## （2）重要的非全资子公司

单位：元

子公司名称	少数股东持股比例	本期归属于少数股东的 损益	本期向少数股东宣告分 派的股利	期末少数股东权益余额
上海游家信息技术有限 公司	20.00%	-86,668.62		-86,668.62
上海游数信息技术有限 公司	20.00%	-138,130.15		-138,130.15

子公司少数股东的持股比例不同于表决权比例的说明：

其他说明：

**(3) 重要非全资子公司的主要财务信息**

单位：元

子公司名称	期末余额						期初余额					
	流动资产	非流动资产	资产合计	流动负债	非流动负债	负债合计	流动资产	非流动资产	资产合计	流动负债	非流动负债	负债合计
上海游家信息技术有限公司	58,579,412.45	149,554.29	58,728,966.74	59,162,309.84		59,162,309.84						
上海游数信息技术有限公司	309,349.27											

单位：元

子公司名称	本期发生额				上期发生额			
	营业收入	净利润	综合收益总额	经营活动现金流量	营业收入	净利润	综合收益总额	经营活动现金流量
上海游家信息技术有限公司	56,139,625.98	-433,343.10	-433,343.10					
上海游数信息技术有限公司		-690,650.73						

其他说明：

**(4) 使用企业集团资产和清偿企业集团债务的重大限制****(5) 向纳入合并财务报表范围的结构化主体提供的财务支持或其他支持**

其他说明：

**2、在子公司的所有者权益份额发生变化且仍控制子公司的交易****(1) 在子公司所有者权益份额发生变化的情况说明**

2015年，本公司与苏州游族信息技术有限公司原股东罗正签订股权转让协议，收购其持有的苏州游族信息技术有限公司49%的股权。于2015年2月，已完成股权的交割和政府相关部门的审批手续。

## (2) 交易对于少数股东权益及归属于母公司所有者权益的影响

单位：元

	苏州游族信息技术有限公司
购买成本/处置对价	1.00
--现金	1.00
购买成本/处置对价合计	1.00
减：按取得/处置的股权比例计算的子公司净资产份额	-2,775,783.62
差额	-2,775,784.62
其中：调整资本公积	-2,775,784.62

其他说明

## 3、在合营安排或联营企业中的权益

## (1) 重要的合营企业或联营企业

合营企业或联营企业名称	主要经营地	注册地	业务性质	持股比例		对合营企业或联营企业投资的会计处理方法
				直接	间接	
河北铸梦文化传播有限公司	河北省	石家庄市	文化艺术交流活动策划服务	30.00%		权益法
上海光雅投资中心（有限合伙）	上海市	上海市	投资管理、咨询	49.49%		权益法
上海瀚趣网络科技有限公司	上海市	上海市	网络科技技术开发	20.00%		权益法
上海浩游网络科技有限公司	上海市	上海市	网络科技技术开发	20.00%		权益法
上海猫游网络科技有限公司	上海市	上海市	网络科技技术开发	30.00%		权益法
Outrigger limited	俄罗斯	塞浦路斯	网络科技技术开发	33.30%		权益法
深圳市掌玩网络技术有限公司	广东省	深圳市	电子商务、计算机网络技术开发	13.11%		权益法
上海欣雨动画设计有限公司	上海市	上海市	动漫设计	14.29%		权益法
北京淘梦网络科技有限责任公司	北京市	北京市	技术开发与转让	18.18%		权益法
上海野人科技有限公司	上海市	上海市	计算机软硬件	20.00%		权益法

上海幻聚科技有限公司	上海市	上海市	计算机技术	30.00%		权益法
上海蜂巢网络科技有限公司	上海市	上海市	网络科技开发	21.00%		权益法
上海雪宝信息科技有限公司	上海市	上海市	计算机技术开发咨询	20.00%		权益法
南京途趣网络科技有限公司	江苏省	南京市	计算机技术开发与咨询	15.00%		权益法
福州乐上信息科技有限公司	福建省	福州市	计算机软硬件开发	12.50%		权益法
湖南搜云网络科技有限公司	湖南省	长沙市	网络技术与计算机信息技术	21.43%		权益法

在合营企业或联营企业的持股比例不同于表决权比例的说明：

持有 20% 以下表决权但具有重大影响，或者持有 20% 或以上表决权但不具有重大影响的依据：

注：上述联营企业公司持股比例低于 20% 的，董事会由 3-5 位董事组成，其中由本公司提名 1 名董事，下列事项须经包含本公司董事在内全体董事半数以上表决通过，制定或改变公司中长期发展规划、经营方针、年度经营计划、投资计划等，故本公司对上述联营企业的财务、经营决策具有实质性的重大影响力，故按权益法核算。

## (2) 重要合营企业的主要财务信息

单位：元

	期末余额/本期发生额	期初余额/上期发生额

其他说明

## (3) 重要联营企业的主要财务信息

单位：元

	期末余额/本期发生额						期初余额/上期发生额			
	上海光雅投资中心（有限合伙）	上海浩游网络科技有限公司	上海瀚趣网络科技有限公司	上海欣雨动画设计有限公司	北京淘梦网络科技有限公司	上海雪宝信息科技有限公司	湖南创无限移动互联网科技有限公司	上海光雅投资中心（有限合伙）	上海瀚趣网络科技有限公司	上海浩游网络科技有限公司
流动资产	9,009,024.03	4,587,687.33	8,459,207.41	5,042,267.40	71,115,528.71	524,091.38	7,467,891.36	5,853,827.60	4,464,208.01	3,061,391.46
非流动资产	174,331.869.33	297,346.02	241,887.46	1,558,134.28	1,565,929.93	300,811.46	336,870.29	96,997,316.00	93,379.88	1,328,171.95
资产合计	183,340.89	4,885,033.	8,701,094.	6,600,401.	72,681,458	824,902.84	7,804,761.	102,851,14	4,557,587.	4,389,563.

	3.36	35	87	68	.64		65	3.60	89	41
流动负债		10,752,559.28		6,066,706.82	24,637,334.03	4,333,286.66	607,682.92			1,032,410.42
非流动负债	7,833,638.33	2,394,077.74	1,333,184.61							
负债合计	7,833,638.33	13,146,637.02	1,333,184.61	6,066,706.82	24,637,334.03	4,333,286.66	607,682.92			1,032,410.42
归属于母公司股东权益	175,507,255.03	-8,261,603.67	7,367,910.26	533,694.86	48,044,124.61	-3,508,383.82	7,197,078.73	102,851.14	4,557,587.89	3,357,152.99
按持股比例计算的净资产份额	92,712,593.26	-1,652,320.73	1,473,582.05	76,219.65	8,734,506.33	-675,193.68	2,759,123.62	38,066,249.32	911,517.58	707,430.60
调整事项	1,732,150.00									
--商誉		10,361,614.27	4,884,241.21	5,282,948.06	11,324,170.65	5,675,193.68	2,240,876.38		4,884,241.21	4,988,998.82
对联营企业权益投资的账面价值	94,444,743.26	8,709,293.53	6,357,823.26	5,359,167.71	20,058,676.98	5,000,000.00	5,000,000.00	38,066,249.32	5,795,758.79	5,696,429.42
营业收入		12,391,443.36	8,584,905.26	1,425,251.32	7,474,298.53					7,399,041.15
净利润	-1,988,803.57	-13,019,127.55	2,810,322.37	-4,485,736.31	322,755.67		-2,802,921.27	-3,907,356.40	-2,042,412.11	-3,642,847.01
综合收益总额	-1,988,803.57	-13,019,127.55	2,810,322.37	-4,485,736.31	322,755.67		-2,802,921.27	-3,907,356.40	-2,042,412.11	-3,642,847.01

其他说明

**(4) 不重要的合营企业和联营企业的汇总财务信息**

单位：元

	期末余额/本期发生额	期初余额/上期发生额
合营企业：	--	--
下列各项按持股比例计算的合计数	--	--
联营企业：	--	--
投资账面价值合计	46,057,372.82	4,830,126.37
下列各项按持股比例计算的合计数	--	--

--净利润	-13,561,484.30	-246,016.02
--其他综合收益	1,116,288.78	728,542.39
--综合收益总额	-12,445,195.52	482,526.37

其他说明

#### (5) 合营企业或联营企业向本公司转移资金的能力存在重大限制的说明

#### (6) 合营企业或联营企业发生的超额亏损

单位：元

合营企业或联营企业名称	累积未确认前期累计认的损失	本期未确认的损失（或本期分享的净利润）	本期末累积未确认的损失

其他说明

#### (7) 与合营企业投资相关的未确认承诺

#### (8) 与合营企业或联营企业投资相关的或有负债

### 4、重要的共同经营

共同经营名称	主要经营地	注册地	业务性质	持股比例/享有的份额	
				直接	间接

在共同经营中的持股比例或享有的份额不同于表决权比例的说明：

共同经营为单独主体的，分类为共同经营的依据：

其他说明

### 5、在未纳入合并财务报表范围的结构化主体中的权益

未纳入合并财务报表范围的结构化主体的相关说明：

### 6、其他

## 十、与金融工具相关的风险

### (一) 风险管理目标和政策

本公司从事风险管理的目标是在风险和收益之间取得适当的平衡，将风险对本公司经营业绩的负面影响降低到最低水平，使股东及其其他权益投资者的利益最大化。基于该风险管理目标，本公司风险管理的基本策略是确定和分析本集团所面临的各种风险，建立适当的风险承受底线和进行风险管理，并及时可靠地对各种风险进行监督，将风险控制在限定的范围之内。

#### 1、市场风险

##### (1) 外汇风险



外汇风险指因汇率变动产生损失的风险。本公司承受外汇风险主要与美元、欧元、新台币等有关，除本公司的几个下属子（孙）公司以美元、欧元、新台币等开展经营外，本公司的其他主要业务活动以人民币计价结算。于2015年12月31日，除下表所述资产或负债为美元、欧元、新台币等余额外，本公司的资产及负债均为人民币余额。该等外币余额的资产和负债产生的外汇风险可能对本公司的经营业绩产生影响。

项目	年末					
	美元	欧元	港币	英镑	日元	加拿大元
现金及现金等价物	1,614,389.34	6,717.47	6,364,536.64	1,680.00	10,000.00	
应收账款	35,762,220.41	335,961.98		3,368.84	26,092.00	82.81
金融资产总额	37,376,609.75	342,679.45	6,364,536.64	5,048.84	36,092.00	82.81
其他应付款	10.00					
金融负债总额	10.00					
金融资产-金融负债	37,376,599.75	342,679.45	6,364,536.64	5,048.84	36,092.00	82.81
汇率	6.4936	7.0952	0.83778	9.6159	0.053875	4.6814
折合人民币	242,708,688.14	2,431,379.23	5,332,081.51	48,549.14	1,944.46	387.67

(续)

项目	年末					
	澳元	澳门币	韩元	瑞士法郎	泰铢	新加坡币
现金及现金等价物	4,100.00	3,000.00	591,000.00	4,000.00	3,000.00	2,202.00
应收账款						
金融资产总额	4,100.00	3,000.00	591,000.00	4,000.00	3,000.00	2,202.00
其他应付款						
金融负债总额						
金融资产-金融负债	4,100.00	3,000.00	591,000.00	4,000.00	3,000.00	2,202.00
汇率	4.7276	0.8128	0.0055	6.4018	0.1802	4.5875
折合人民币	19,383.16	2,438.40	3,250.50	25,607.20	540.60	10,101.68

本公司密切关注汇率变动对本集团外汇风险的影响。本公司目前并未采取任何措施规避外汇风险。

外汇风险敏感性分析：

外汇风险敏感性分析假设：所有境外经营净投资套期及现金流量套期均高度有效。在上述假设的基础上，在其他变量不变的情况下，汇率可能发生的合理变动对当期损益和股东权益的税前影响如下：

项目	汇率变动	2015年		2014年	
		对利润的影响	对股东权益的影响	对利润的影响	对股东权益的影响
美元	对人民币升值5%	12,135,434.41	12,135,434.41	8,240,563.53	8,240,563.53
美元	对人民币贬值5%	-12,135,434.41	-12,135,434.41	-8,240,563.53	-8,240,563.53
欧元	对人民币升值5%	121,568.96	121,568.96	167,441.65	167,441.65
欧元	对人民币贬值5%	-121,568.96	-121,568.96	-167,441.65	-167,441.65
港币	对人民币升值5%	266,604.08	266,604.08		

港币	对人民币贬值5%	-266,604.08	-266,604.08		
英镑	对人民币升值5%	2,427.46	2,427.46	715.78	715.78
英镑	对人民币贬值5%	-2,427.46	-2,427.46	-715.78	-715.78
日元	对人民币升值5%	97.22	97.22		
日元	对人民币贬值5%	-97.22	-97.22		
加拿大元	对人民币升值5%	19.38	19.38		
加拿大元	对人民币贬值5%	-19.38	-19.38		
澳元	对人民币升值5%	969.16	969.16		
澳元	对人民币贬值5%	-969.16	-969.16		
澳门币	对人民币升值5%	121.92	121.92		
澳门币	对人民币贬值5%	-121.92	-121.92		
韩元	对人民币升值5%	162.53	162.53		
韩元	对人民币贬值5%	-162.53	-162.53		
瑞士法郎	对人民币升值5%	1,280.36	1,280.36		
瑞士法郎	对人民币贬值5%	-1,280.36	-1,280.36		
泰铢	对人民币升值5%	27.03	27.03		
泰铢	对人民币贬值5%	-27.03	-27.03		
新加坡币	对人民币升值5%	505.08	505.08		
新加坡币	对人民币贬值5%	-505.08	-505.08		
新台币	对人民币升值5%			943.24	943.24
新台币	对人民币贬值5%			-943.24	-943.24

## (2) 利率风险—现金流量变动风险

本公司因利率变动引起金融工具现金流量变动的风险主要与浮动利率银行借款（详见本附注七、31与七、45）有关。本公司的政策是保持这些借款的浮动利率。

利率风险敏感性分析：

利率风险敏感性分析基于下述假设：

- 市场利率变化影响可变利率金融工具的利息收入或费用；
- 对于以公允价值计量的固定利率金融工具，市场利率变化仅仅影响其利息收入或费用；
- 对于指定为套期工具的衍生金融工具，市场利率变化影响其公允价值，并且所有利率套期预计都是高度有效的；
- 以资产负债表日市场利率采用现金流量折现法计算衍生金融工具及其他金融资产和负债的公允价值变化。

在上述假设的基础上，在其他变量不变的情况下，利率可能发生的合理变动对当期损益和股东权益的税前影响如下：

项目	利率变动	本年度		上年度	
		对利润的影响	对股东权益的影响	对利润的影响	对股东权益的影响
短期借款	增加5%	-368,049.16	-368,049.16		
短期借款	减少5%	368,049.16	368,049.16		
长期借款	增加5%	-596,483.33	-596,483.33		

长期借款	减少5%	596,483.33	596,483.33
------	------	------------	------------

### (3) 其他价格风险

本公司持有的分类为可供出售金融资产的投资在资产负债表日以成本计量，截至2015年12月31日止，未持有以公允价值计量的分类为可供出售金融资产和交易性金融资产的投资。

## 2、信用风险

2015年12月31日，可能引起本公司财务损失的最大信用风险敞口主要来自于合同另一方未能履行义务而导致本公司金融资产产生的损失以及本公司承担的财务担保。

为降低信用风险，本公司制定了相关的内控政策负责确定信用额度、进行信用审批，并执行其他监控程序以确保采取必要的措施回收过期债权。此外，本公司于每个资产负债表日审核每一单项应收款的回收情况，以确保就无法回收的款项计提充分的坏账准备。因此，本公司管理层认为本公司所承担的信用风险已经大为降低。

本公司的流动资金存放在信用评级较高的银行，故流动资金的信用风险较低。

本公司主要金融资产的账龄分析：

项目	1年以内	1-2年	2-3年	3年以上
应收账款	397,383,003.21	3,659,311.59	3,749,042.91	834,838.82
其他应收款	26,709,316.28	3,516,871.02	456,105.50	50,300.00

## 3、流动风险

管理流动风险时，本公司保持管理层认为充分的现金及现金等价物并对其进行监控，以满足本集团经营需要，并降低现金流量波动的影响。

本公司目前将自有作为主要资金来源。

于2015年12月31日，本公司持有的金融资产和金融负债按未折现剩余合同义务的到期期限分析如下：

项目	3个月以内	3-12个月	2-3年	合计
应收账款	405,626,196.53			405,626,196.53
其他应收款	24,528,526.70	6,204,066.10		30,732,592.80
其他流动资产	201,000,000.00	15,000,000.00		216,000,000.00
短期借款	56,000,000.00	144,000,000.00		200,000,000.00
应付账款	60,020,049.16			60,020,049.16
应付职工薪酬	16,500,000.00			16,500,000.00
应付利息	605,875.01			605,875.01
其他应付款	15,295,808.65			15,295,808.65
其他流动负债	1,046,703.67	4,010,829.81		5,057,533.48
长期借款			306,000,000.00	306,000,000.00

## (二) 金融资产转移

于2015年12月31日，本公司无重大已转移但未整体终止确认的金融资产和已整体终止确认但转出方继续涉入已转移金融资产。

## 十一、公允价值的披露

### 1、以公允价值计量的资产和负债的期末公允价值

单位：元

项目	期末公允价值			
	第一层次公允价值计量	第二层次公允价值计量	第三层次公允价值计量	合计
一、持续的公允价值计量	--	--	--	--
二、非持续的公允价值计量	--	--	--	--

### 2、持续和非持续第一层次公允价值计量项目市价的确定依据

### 3、持续和非持续第二层次公允价值计量项目，采用的估值技术和重要参数的定性及定量信息

### 4、持续和非持续第三层次公允价值计量项目，采用的估值技术和重要参数的定性及定量信息

### 5、持续的第三层次公允价值计量项目，期初与期末账面价值间的调节信息及不可观察参数敏感性分析

### 6、持续的公允价值计量项目，本期内发生各层级之间转换的，转换的原因及确定转换时点的政策

### 7、本期内发生的估值技术变更及变更原因

### 8、不以公允价值计量的金融资产和金融负债的公允价值情况

### 9、其他

本集团金融资产主要包括贷款和应收款项（应收账款、其他应收款、其他流动资产等）、可供出售金融资产等，金融负债主要包括借款、应付款项（应付账款、其他应付款、其他流动负债等）等，本集团管理层认为上述金融资产、金融负债的公允价值与账面价值无重大差异。

## 十二、关联方及关联交易

### 1、本企业的母公司情况

母公司名称	注册地	业务性质	注册资本	母公司对本企业的持股比例	母公司对本企业的表决权比例
林奇		自然人	275,709,972	35.13%	35.13%

本企业的母公司情况的说明

本企业最终控制方是自然人林奇。

其他说明：

## 2、本企业的子公司情况

本企业子公司的情况详见附注九、1、在子公司中的权益。。

## 3、本企业合营和联营企业情况

本企业重要的合营或联营企业详见附注九、3、在合营安排或联营企业中的权益。

本期与本公司发生关联方交易，或前期与本公司发生关联方交易形成余额的其他合营或联营企业情况如下：

合营或联营企业名称	与本企业关系
-----------	--------

其他说明

## 4、其他关联方情况

其他关联方名称	其他关联方与本企业关系
上海游族文化传媒有限公司	受最终同一控制人控制
朱伟松	持有公司 26921335 股
上海享游信息技术有限公司	注

其他说明

注：上海享游信息技术有限公司为本公司原子公司，2015年末本公司出售所持有的其全部股权。

## 5、关联交易情况

### (1) 购销商品、提供和接受劳务的关联交易

采购商品/接受劳务情况表

单位：元

关联方	关联交易内容	本期发生额	获批的交易额度	是否超过交易额度	上期发生额
-----	--------	-------	---------	----------	-------

出售商品/提供劳务情况表

单位：元

关联方	关联交易内容	本期发生额	上期发生额
-----	--------	-------	-------

购销商品、提供和接受劳务的关联交易说明

### (2) 关联受托管理/承包及委托管理/出包情况

本公司受托管理/承包情况表：

单位：元

委托方/出包方名	受托方/承包方名	受托/承包资产类	受托/承包起始日	受托/承包终止日	托管收益/承包收	本期确认的托管
----------	----------	----------	----------	----------	----------	---------

称	称	型			益定价依据	收益/承包收益
---	---	---	--	--	-------	---------

关联托管/承包情况说明

本公司委托管理/出包情况表：

单位：元

委托方/出包方名称	受托方/承包方名称	委托/出包资产类型	委托/出包起始日	委托/出包终止日	托管费/出包费定价依据	本期确认的托管费/出包费
-----------	-----------	-----------	----------	----------	-------------	--------------

关联管理/出包情况说明

### (3) 关联租赁情况

本公司作为出租方：

单位：元

承租方名称	租赁资产种类	本期确认的租赁收入	上期确认的租赁收入
上海游族文化传媒有限公司	房屋	1,338,476.64	

本公司作为承租方：

单位：元

出租方名称	租赁资产种类	本期确认的租赁费	上期确认的租赁费
-------	--------	----------	----------

关联租赁情况说明

本公司第四届董事会第二次会议审议通过《关于向关联方出租物业的关联交易的议案》，同意公司与关联方上海游族文化传媒有限公司签订房屋租赁合同，出租其位于上海市徐汇区宜山路 717 号“宜山路 711 号综合商办楼”2 号楼10层建筑面积共计914.26平方米物业供上海游族文化传媒有限公司进行办公，租期三年，本年出租收入1,338,476.64，每年递增8%。

### (4) 关联担保情况

本公司作为担保方

单位：元

被担保方	担保金额	担保起始日	担保到期日	担保是否已经履行完毕
------	------	-------	-------	------------

本公司作为被担保方

单位：元

担保方	担保金额	担保起始日	担保到期日	担保是否已经履行完毕
-----	------	-------	-------	------------

关联担保情况说明

### (5) 关联方资金拆借

单位：元

关联方	拆借金额	起始日	到期日	说明
拆入				
拆出				

## (6) 关联方资产转让、债务重组情况

单位：元

关联方	关联交易内容	本期发生额	上期发生额
-----	--------	-------	-------

## (7) 关键管理人员报酬

单位：元

项目	本期发生额	上期发生额
关键管理人员报酬	3,360,681.00	3,943,939.00

## (8) 其他关联交易

## 6、关联方应收应付款项

## (1) 应收项目

单位：元

项目名称	关联方	期末余额		期初余额	
		账面余额	坏账准备	账面余额	坏账准备
预付款项：					
	上海浩游网络科技有限公司	7,000,000.00			
	上海猫游网络科技有限公司	2,100,000.00			
	上海蜂果网络科技有限公司	1,941,747.57			
	合计	11,041,747.57			
其他应收款：					
	上海享游信息技术有限公司	10,830,020.00			
	上海游族文化传媒 有限公司	2,058,476.64			
	合计	12,888,496.64			

## (2) 应付项目

单位：元

项目名称	关联方	期末账面余额	期初账面余额
------	-----	--------	--------

其他应付款：			
	上海游族文化传媒有限公司	720,000.00	
	朱伟松		1,240,000.00
	合 计	720,000.00	1,240,000.00

## 7、关联方承诺

## 8、其他

## 十三、股份支付

### 1、股份支付总体情况

适用  不适用

### 2、以权益结算的股份支付情况

适用  不适用

### 3、以现金结算的股份支付情况

适用  不适用

### 4、股份支付的修改、终止情况

无

## 5、其他

## 十四、承诺及或有事项

### 1、重要承诺事项

资产负债表日存在的重要承诺

#### (1) 资本承诺

项 目	年末余额	年初余额
已签约但尚未于财务报表中确认的		
—对外投资承诺	125,956,520.00	129,671,400.00

#### (2) 经营租赁承诺

至资产负债表日止，本公司对外签订的不可撤销的经营租赁合约情况如下：

项 目	年末余额	年初余额
不可撤销经营租赁的最低租赁付款额：		
1年以内（含1年）	3,212,364.96	



1-2年	3,212,364.96
2-3年	1,873,879.56
合计	8,298,609.48

### (3) 其他承诺事项

根据本公司与上海交通大学于2014年6月6日签订的战略合作协议，为了发挥上海交通大学媒体与设计学院的办学优势，结合本公司的数字娱乐产业优势，双方共建“数字娱乐人才培养基地”。根据该协议，本公司将在三年内向上海交通大学提供产学研经费1,000万元，截至2015年12月31日止，已累计支付100万元。

## 2、或有事项

### (1) 资产负债表日存在的重要或有事项

### (2) 公司没有需要披露的重要或有事项，也应予以说明

公司不存在需要披露的重要或有事项。

## 3、其他

## 十五、资产负债表日后事项

### 1、重要的非调整事项

单位：元

项目	内容	对财务状况和经营成果的影响数	无法估计影响数的原因

### 2、利润分配情况

单位：元

## 3、销售退回

## 4、其他资产负债表日后事项说明

## 十六、其他重要事项

## 1、前期会计差错更正

## (1) 追溯重述法

单位：元

会计差错更正的内容	处理程序	受影响的各个比较期间报表项目名称	累积影响数
无	无	无	

## (2) 未来适用法

会计差错更正的内容	批准程序	采用未来适用法的原因
无	无	无

## 2、债务重组

截至2015年12月31日止，本公司无需要披露的债务重组事项。

## 3、资产置换

## (1) 非货币性资产交换

截至2015年12月31日止，本公司无需要披露的资产置换事项。

## (2) 其他资产置换

截至2015年12月31日止，本公司无需要披露的资产置换事项。

## 4、年金计划

## 5、终止经营

单位：元

项目	收入	费用	利润总额	所得税费用	净利润	归属于母公司所有者的终止经营利润
----	----	----	------	-------	-----	------------------

其他说明

## 6、分部信息

### (1) 报告分部的确定依据与会计政策

根据本公司的内部组织结构、管理要求及内部报告制度，本公司的经营业务划分为两个经营分部，本公司的管理层定期评价这些分部的经营成果，以决定向其分配资源及评价其业绩。在经营分部的基础上本公司确定了两个报告分部，分别为网页游戏和手机游戏。这些报告分部是以公司的游戏开发方向为基础确定的。本公司各个报告分部提供的主要产品及劳务分别为网页游戏运营和手机端游戏运营。

分部报告信息根据各分部向管理层报告时采用的会计政策及计量标准披露，这些计量基础与编制财务报表时的会计与计量基础保持一致。

### (2) 报告分部的财务信息

项目	手机游戏	网页游戏	其他	分部间抵销	合计
主营业务收入	720,525,067.94	811,417,115.34	57,859.72		1,532,000,043.00
主营业务成本	299,500,245.34	342,701,544.56	204,339.44		642,406,129.34
资产总额		2,924,683,775.92			2,924,683,775.92
负债总额		736,697,358.31			736,697,358.31

(3) 公司无报告分部的，或者不能披露各报告分部的资产总额和负债总额的，应说明原因

(4) 其他说明

## 7、其他对投资者决策有影响的重要交易和事项

## 8、其他

## 十七、母公司财务报表主要项目注释

### 1、应收账款

#### (1) 应收账款分类披露

单位：元

类别	期末余额			期初余额		
	账面余额	坏账准备	账面价值	账面余额	坏账准备	账面价值

	金额	比例	金额	计提比例		金额	比例	金额	计提比例	
--	----	----	----	------	--	----	----	----	------	--

期末单项金额重大并单项计提坏账准备的应收账款：

适用  不适用

组合中，按账龄分析法计提坏账准备的应收账款：

适用  不适用

组合中，采用余额百分比法计提坏账准备的应收账款：

适用  不适用

组合中，采用其他方法计提坏账准备的应收账款：

## (2) 本期计提、收回或转回的坏账准备情况

本期计提坏账准备金额 0.00 元；本期收回或转回坏账准备金额 0.00 元。

其中本期坏账准备收回或转回金额重要的：

单位：元

单位名称	收回或转回金额	收回方式
------	---------	------

## (3) 本期实际核销的应收账款情况

单位：元

项目	核销金额
----	------

其中重要的应收账款核销情况：

单位：元

单位名称	应收账款性质	核销金额	核销原因	履行的核销程序	款项是否由关联交易产生
------	--------	------	------	---------	-------------

应收账款核销说明：

## (4) 按欠款方归集的期末余额前五名的应收账款情况

## (5) 因金融资产转移而终止确认的应收账款

## (6) 转移应收账款且继续涉入形成的资产、负债金额

其他说明：

## 2、其他应收款

### (1) 其他应收款分类披露

单位：元

类别	期末余额					期初余额				
	账面余额		坏账准备		账面价值	账面余额		坏账准备		账面价值
	金额	比例	金额	计提比例		金额	比例	金额	计提比例	
按信用风险特征组合计提坏账准备的其他应收款	22,612,892.16	100.00%			22,612,892.16	1,782,377.92	100.00%			1,782,377.92
合计	22,612,892.16	100.00%			22,612,892.16	1,782,377.92	100.00%			1,782,377.92

期末单项金额重大并单项计提坏账准备的其他应收款：

适用  不适用

组合中，按账龄分析法计提坏账准备的其他应收款：

适用  不适用

组合中，采用余额百分比法计提坏账准备的其他应收款：

适用  不适用

组合中，采用其他方法计提坏账准备的其他应收款：

适用  不适用

本公司其他应收款主要系备用金、押金及保证金，故未计提坏账准备。

### (2) 本期计提、收回或转回的坏账准备情况

本期计提坏账准备金额 0.00 元；本期收回或转回坏账准备金额 0.00 元。

其中本期坏账准备转回或收回金额重要的：

单位：元

单位名称	转回或收回金额	收回方式

### (3) 本期实际核销的其他应收款情况

单位：元

项目	核销金额

其中重要的其他应收款核销情况：

单位：元

单位名称	其他应收款性质	核销金额	核销原因	履行的核销程序	款项是否由关联交易产生

其他应收款核销说明：

## (4) 其他应收款按款项性质分类情况

单位：元

款项性质	期末账面余额	期初账面余额
备用金	1,129,895.07	
押金及保证金	2,171,026.02	1,782,377.92
应收往来款	19,311,971.07	
合计	22,612,892.16	1,782,377.92

## (5) 按欠款方归集的期末余额前五名的其他应收款情况

单位：元

单位名称	款项的性质	期末余额	账龄	占其他应收款期末余额合计数的比例	坏账准备期末余额
上海游素投资管理有限公司	往来款	16,752,001.43	1 年以内	74.08%	
上海游族文化传媒有限公司	往来款	2,058,476.64	1 年以内	9.10%	
第一太平戴维斯物业顾问（北京）有限公司上海分公司	押金	1,607,551.02	1-2 年	7.11%	
上海游创投资管理有限公司	往来款	500,000.00	1 年以内	2.21%	
苏州优格互联创业投资中心（有限合伙）	保证金	500,000.00	1 年以内	2.21%	
合计	--	21,418,029.09	--	94.72%	

## (6) 涉及政府补助的应收款项

单位：元

单位名称	政府补助项目名称	期末余额	期末账龄	预计收取的时间、金额及依据

## (7) 因金融资产转移而终止确认的其他应收款

## (8) 转移其他应收款且继续涉入形成的资产、负债金额

其他说明：

## 3、长期股权投资

单位：元

项目	期末余额			期初余额		
	账面余额	减值准备	账面价值	账面余额	减值准备	账面价值
对子公司投资	4,404,967,300.00		4,404,967,300.00	3,866,967,300.00		3,866,967,300.00
对联营、合营企业投资	136,697,720.20		136,697,720.20	44,066,249.32		44,066,249.32
合计	4,541,665,020.20		4,541,665,020.20	3,911,033,549.32		3,911,033,549.32

## (1) 对子公司投资

单位：元

被投资单位	期初余额	本期增加	本期减少	期末余额	本期计提减值准备	减值准备期末余额
上海游族信息技术有限公司	3,866,967,300.00			3,866,967,300.00		
广州掌淘网络科技有限公司		538,000,000.00		538,000,000.00		
合计	3,866,967,300.00	538,000,000.00		4,404,967,300.00		

## (2) 对联营、合营企业投资

单位：元

投资单位	期初余额	本期增减变动								期末余额	减值准备期末余额
		追加投资	减少投资	权益法下确认的投资损益	其他综合收益调整	其他权益变动	宣告发放现金股利或利润	计提减值准备	其他		
一、合营企业											
二、联营企业											
湖南创无限移动互联网科技有限公司	5,000,000.00	5,000,000.00	10,000,000.00	-2,510,777.16						2,510,777.16	
河北铸梦文化传播有限公司	1,000,000.00	4,000,000.00		-183,688.51						4,816,311.49	
上海光雅投资中心	38,066,249.32	44,000,000.00		-736,808.89	13,115,302.83					94,444,743.26	

(有限合伙)											
深圳市掌玩网络技术有限公司		8,000,000.00		-550,292.19						7,449,707.81	
上海欣雨动画设计有限公司		6,000,000.00		-640,832.29						5,359,167.71	
北京淘梦网络科技有限公司		20,000,000.00		58,676.98						20,058,676.98	
上海幻聚科技有限公司		4,727,021.40		-157,908.45						4,569,112.95	
上海野人科技有限公司		4,000,000.00	3,401,626.43	-598,373.57							
小计	44,066,249.32	95,727,021.40	13,401,626.43	-5,320,004.08	13,115,302.83				2,510,777.16	136,697,720.20	
合计	44,066,249.32	95,727,021.40	13,401,626.43	-5,320,004.08	13,115,302.83				2,510,777.16	136,697,720.20	

### (3) 其他说明

## 4、营业收入和营业成本

单位：元

项目	本期发生额		上期发生额	
	收入	成本	收入	成本
主营业务			38,352,086.04	37,898,593.74
其他业务	8,117,656.65	10,415,871.56	48,000.00	
合计	8,117,656.65	10,415,871.56	38,400,086.04	37,898,593.74

其他说明：

## 5、投资收益

单位：元

项目	本期发生额	上期发生额
----	-------	-------



成本法核算的长期股权投资收益	160,000,000.00	100,000,000.00
权益法核算的长期股权投资收益	-5,320,004.08	-1,933,750.68
处置长期股权投资产生的投资收益	-5,131,922.84	
可供出售金融资产在持有期间的投资收益	5,176,339.36	
合计	154,724,412.44	98,066,249.32

## 6、其他

## 十八、补充资料

### 1、当期非经常性损益明细表

适用  不适用

单位：元

项目	金额	说明
非流动资产处置损益	11,869,148.69	
计入当期损益的政府补助（与企业业务密切相关，按照国家统一标准定额或定量享受的政府补助除外）	24,743,781.78	
除上述各项之外的其他营业外收入和支出	-4,979,186.85	
少数股东权益影响额	13,796.11	
合计	31,619,947.51	--

对公司根据《公开发行证券的公司信息披露解释性公告第 1 号——非经常性损益》定义界定的非经常性损益项目，以及把《公开发行证券的公司信息披露解释性公告第 1 号——非经常性损益》中列举的非经常性损益项目界定为经常性损益的项目，应说明原因。

适用  不适用

### 2、净资产收益率及每股收益

报告期利润	加权平均净资产收益率	每股收益	
		基本每股收益（元/股）	稀释每股收益（元/股）
归属于公司普通股股东的净利润	42.19%	1.86	1.86
扣除非经常性损益后归属于公司普通股股东的净利润	39.60%	1.76	1.60

### 3、境内外会计准则下会计数据差异

#### （1）同时按照国际会计准则与按中国会计准则披露的财务报告中净利润和净资产差异情况

适用  不适用

(2) 同时按照境外会计准则与按中国会计准则披露的财务报告中净利润和净资产差异情况

适用  不适用

(3) 境内外会计准则下会计数据差异原因说明，对已经境外审计机构审计的数据进行差异调节的，应注明该境外机构的名称

4、其他

## 第十一节 备查文件目录

- (一) 载有公司负责人、主管会计工作负责人、会计机构负责人签名并盖章的财务报表。
- (二) 载有会计师事务所盖章、注册会计师签名并盖章的审计报告原件。
- (三) 报告期内在中国证监会制定网站上公开披露过的所有公司文件及公告的原稿。
- (四) 载有董事长签名的2015年年度报告文本原件。

文件存放地：公司证券事务部。

游族网络股份有限公司

董事长：林奇

2016年2月17日