



杭州联络互动信息科技股份有限公司

2015 年年度报告

2016 年 02 月

## 第一节 重要提示、目录和释义

本公司董事会、监事会及董事、监事、高级管理人员保证年度报告内容的真实、准确、完整，不存在虚假记载、误导性陈述或重大遗漏，并承担个别和连带的法律责任。

公司负责人何志涛、主管会计工作负责人杨颖梅及会计机构负责人(会计主管人员)金玉花声明：保证年度报告中财务报告的真实、准确、完整。

所有董事均已出席了审议本报告的董事会会议。

本报告中涉及未来计划等前瞻性描述，不构成公司对投资者的实质承诺，能否实现取决于市场状况变化、经营团队的努力程度等多种因素，存在很大的不确定性，请投资者注意投资风险。

公司主要存在政策监管风险、业务合作风险、技术风险以及市场竞争风险等，敬请广大投资者注意投资风险。详细内容见本报告“第四节 九、公司未来发展的展望（四）可能面临的风险因素”。

公司经本次董事会审议通过的利润分配预案为：以 **870859870** 为基数，向全体股东每 **10** 股派发现金红利 **1.50** 元（含税），送红股 **0** 股（含税），以资本公积金向全体股东每 **10** 股转增 **15** 股。

## 目录

第一节 重要提示、目录和释义.....	5
第二节 公司简介和主要财务指标.....	9
第三节 公司业务概要.....	12
第四节 管理层讨论与分析.....	36
第五节 重要事项.....	54
第六节 股份变动及股东情况.....	61
第七节 优先股相关情况.....	61
第八节 董事、监事、高级管理人员和员工情况.....	62
第九节 公司治理.....	69
第十节 财务报告.....	76
第十一节 备查文件目录.....	153

## 释义

释义项	指	释义内容
公司/本公司/联络互动	指	杭州联络互动信息科技股份有限公司
控股股东/实际控制人	指	何志涛、郭静波、陈理
何志涛及其一致行动	指	何志涛、郭静波、陈理
证监会	指	中国证券监督管理委员会
国家发改委	指	中华人民共和国发展和改革委员会
《证券法》	指	《中华人民共和国证券法》
《公司法》	指	《中华人民共和国公司法》
报告期	指	2015 年 1 月 1 日-2015 年 12 月 31 日
近三年/最近三年	指	2013 年 1 月 1 日-2015 年 12 月 31 日
数字天域	指	北京数字天域科技有限责任公司
数字天域香港	指	数字天域（香港）科技有限公司

## 第二节 公司简介和主要财务指标

### 一、公司信息

股票简称	联络互动	股票代码	002280
股票上市证券交易所	深圳证券交易所		
公司的中文名称	杭州联络互动信息科技股份有限公司		
公司的中文简称	联络互动		
公司的外文名称（如有）	Hangzhou Liaison Interactive Information Technology Co.,Ltd		
公司的外文名称缩写（如有）	LIAISION INTERACTIVE		
公司的法定代表人	何志涛		
注册地址	浙江省杭州市滨江区南环路 3766 号		
注册地址的邮政编码	310053		
办公地址	浙江省杭州市滨江区物联网街 451 号芯图大厦 18 层		
办公地址的邮政编码	310051		
公司网址	www.lianluo.com		
电子信箱	ir@lianluo.com		

### 二、联系人和联系方式

	董事会秘书	证券事务代表
姓名	俞竣华	张凯平
联系地址	浙江省杭州市滨江区物联网街 451 号芯图大厦 18 层	浙江省杭州市滨江区物联网街 451 号芯图大厦 18 层
电话	057128280882	057128280882
传真	057128280883	057128280883
电子信箱	ir@lianluo.com	ir@lianluo.com

### 三、信息披露及备置地点

公司选定的信息披露媒体的名称	证券时报
登载年度报告的中国证监会指定网站的网址	http://www.cninfo.com.cn
公司年度报告备置地点	公司董事会办公室

#### 四、注册变更情况

组织机构代码	74054560-4
公司上市以来主营业务的变化情况（如有）	2014 年公司进行重大资产重组，相关资产置换、发行股份和募集资金的工作业已完成，上市公司的主营业务由原来的计算机系统集成和应用软件开发与销售、系统集成及技术支持与服务变更为移动终端操作系统、中间件平台及相关应用的研发与运营。
历次控股股东的变更情况（如有）	公司原控股股东为徐智勇等一致行动人，经 2014 年 10 月 29 日中国证券监督管理委员会证监许可[2014]1108 号文《关于核准杭州新世纪信息技术股份有限公司重大资产重组及向何志涛等发行股份购买资产并募集配套资金的批复》核准，公司向何志涛等 11 名交易对方发行 135,233,994 股人民币普通股，用于购买其持有的北京数字天域科技股份有限公司 100% 的股权，上述交易完成后，公司控股股东变更为何志涛、郭静波、陈理。

#### 五、其他有关资料

公司聘请的会计师事务所

会计师事务所名称	立信会计师事务所（特殊普通合伙）
会计师事务所办公地址	上海市黄浦区南京东路 61 号四楼
签字会计师姓名	廖家河、丛存

公司聘请的报告期内履行持续督导职责的保荐机构

适用  不适用

保荐机构名称	保荐机构办公地址	保荐代表人姓名	持续督导期间
中德证券有限责任公司	北京市朝阳区建国路 81 号华贸中心德意志大厦 22 层	毛传武、张斯亮	2015 年 12 月 31 日-2017 年 12 月 31 日

公司聘请的报告期内履行持续督导职责的财务顾问

适用  不适用

财务顾问名称	财务顾问办公地址	财务顾问主办人姓名	持续督导期间
华泰联合证券有限责任公司	深圳市深南大道 4011 号香港中旅大厦 25 楼	卞建光、郗瑾	2014 年 10 月 29 日-2018 年 1 月 1 日

#### 六、主要会计数据和财务指标

公司是否因会计政策变更及会计差错更正等追溯调整或重述以前年度会计数据

是  否

	2015 年	2014 年	本年比上年增减	2013 年
营业收入（元）	676,355,296.53	322,499,271.41	109.72%	178,814,349.86
归属于上市公司股东的净利润（元）	315,965,370.75	165,378,593.89	91.06%	22,707,062.24

归属于上市公司股东的扣除非经常性损益的净利润（元）	312,514,945.62	165,331,033.43	89.02%	89,980,487.35
经营活动产生的现金流量净额（元）	13,869,998.38	98,943,200.81	-85.98%	10,139,472.21
基本每股收益（元/股）	0.45	0.49	-8.16%	0.27
稀释每股收益（元/股）	0.45	0.49	-8.16%	0.27
加权平均净资产收益率	32.48%	55.26%	-22.78%	13.09%
	2015 年末	2014 年末	本年末比上年末增减	2013 年末
总资产（元）	1,857,626,238.68	961,217,375.93	93.26%	252,319,900.29
归属于上市公司股东的净资产（元）	1,129,911,252.49	843,848,530.80	33.90%	216,656,689.14

## 七、境内外会计准则下会计数据差异

### 1、同时按照国际会计准则与按照中国会计准则披露的财务报告中净利润和净资产差异情况

适用  不适用

公司报告期不存在按照国际会计准则与按照中国会计准则披露的财务报告中净利润和净资产差异情况。

### 2、同时按照境外会计准则与按照中国会计准则披露的财务报告中净利润和净资产差异情况

适用  不适用

公司报告期不存在按照境外会计准则与按照中国会计准则披露的财务报告中净利润和净资产差异情况。

## 八、分季度主要财务指标

单位：元

	第一季度	第二季度	第三季度	第四季度
营业收入	122,689,564.77	150,855,828.82	196,519,151.88	206,290,751.06
归属于上市公司股东的净利润	59,757,937.73	80,282,295.59	60,161,074.32	115,764,063.11
归属于上市公司股东的扣除非经常性损益的净利润	59,757,937.73	77,247,660.81	59,216,174.16	116,293,172.92
经营活动产生的现金流量净额	-79,213,614.71	79,653,844.97	-202,192,168.15	215,621,936.27

上述财务指标或其加总数是否与公司已披露季度报告、半年度报告相关财务指标存在重大差异

是  否

## 九、非经常性损益项目及金额

适用  不适用

单位：元

项目	2015 年金额	2014 年金额	2013 年金额	说明
非流动资产处置损益（包括已计提资产减值准备的冲销部分）	10,248.15		-3,859.00	
计入当期损益的政府补助（与企业业务密切相关，按照国家统一标准定额或定量享受的政府补助除外）	2,098,739.00		300,000.00	
企业取得子公司、联营企业及合营企业的投资成本小于取得投资时应享有被投资单位可辨认净资产公允价值产生的收益		44,196.22		
委托他人投资或管理资产的损益	2,851,013.00			
除上述各项之外的其他营业外收入和支出	-479.30	3,957.93	-107.89	
其他符合非经常性损益定义的损益项目			-67,524,714.00	
减：所得税影响额	1,186,798.22	593.69	44,744.22	
少数股东权益影响额（税后）	322,297.50			
合计	3,450,425.13	47,560.46	-67,273,425.11	--

对公司根据《公开发行证券的公司信息披露解释性公告第 1 号——非经常性损益》定义界定的非经常性损益项目，以及把《公开发行证券的公司信息披露解释性公告第 1 号——非经常性损益》中列举的非经常性损益项目界定为经常性损益的项目，应说明原因

适用  不适用

公司报告期不存在将根据《公开发行证券的公司信息披露解释性公告第 1 号——非经常性损益》定义、列举的非经常性损益项目界定为经常性损益的项目的情形。



## 第三节 公司业务概要

### 一、报告期内公司从事的主要业务

公司为国内领先的移动互联网服务提供商，报告期内公司的主要业务是移动终端操作系统、中间件平台及相关应用的研发与运营，产品覆盖操作系统、中间件、手机基础应用、社交应用、手机管理工具、资讯等。通过预装、网盟、信息推广以及线下渠道，公司通过移动终端操作系统进行应用分发、运营其自有产品和第三方合作产品，为移动终端用户提供综合性的移动互联网应用服务。

报告期内公司投入大量研发力量进行了智能硬件及相关产品的研发和设计，并于2015年下半年海尔家电成立合资公司开展智能家居相关业务。公司从2015年开始已经面向市场推出了两款智能硬件产品，已经具备了智能硬件研发、设计、运营等方面的经验。

主营业务主要有以下几类：

(1) 应用分发：公司依托联络OS、中间件等系统平台类产品作为自有应用产品和第三方合作产品的应用分发承载平台，通过与终端公司合作将上述产品预装至手机等智能终端，随硬件产品的销售完成产品的分发。通过与移动运营商、支付服务商的合作，公司运营承载平台上多款自有应用，通过自有应用实现导流、商户合作、游戏运营、自有应用收费等多项服务，从而实现盈利。

报告期内公司通过收购上海卓属切入游戏运营和分发业务，通过用户使用上海卓属自研的游戏产品，实现导流等分发功能；收购上海乐泾达切入线下渠道业务，通过线下实现部分高端机型的应用分发业务。

(2) 商户云搜索业务：是一项与移动运营商合作的电信增值业务，主要是由移动运营商向客户推广基于商户云基础数据的各类应用，是一款具有良好商业模式的生活信息服务类的应用软件。该软件集号码搜索引擎、号码管理、智能拨号、来去电显示于一身，具有庞大的商户数据库，还可以根据个人需要添加云端定制的各种个性化号库。公司通过向移动运营商提供各项大数据服务获取收入，目前该业务已在中国联通的广东、河北、四川和湖南四省份签约落地，有望成为全国性的商户综合云搜索平台。

(3) 网卡销售：主要为代移动运营商销售的4G、3G等上网卡，收取移动运营商支付的佣金。

(4) 其他：主要为在中国地区销售智能硬件等终端产品形成的收入和利润。

公司属于中国第一批的移动互联网企业，在产业链中处于内容提供商和平台运营商的位置。目前的核心产品联络OS搭建起基础应用平台，提供各种包括浏览、搜索、游戏及电子商务的综合后台服务，是提供包括统计分析、渠道升级、个性化UI配置、内容运营、计费分账等的后台服务的真正意义上的智能终端操作系统，成为自有产品和第三方产品的分发、营运平台。

近年来，智能硬件市场则发展迅猛。根据BI Intelligence发布的《全球可联网设备安装基数预测图》，从2010年开始，全球可联网设备的增长速度大大提升。而所谓“可联网设备”所指的范围，其中传统的PC和智能手机仅是一小部分，可穿戴、智能电视、物联网设备的增长非常可观。未来公司将利用已有的市场优势、资源优势 and 布局，迅速切入智能硬件行业，依托本公司自主研发的联络OS为核心，进一步研制满足用户衣、食、住、行、用的系列智能硬件产品，通过公司云平台服务能力将系列智能硬件互联互通，在这一领域迅速建立自身的市场地位，做好抢先发展。通过智能硬件及配套项目的建设和实施将更好地保持公司在互联网

领域的核心竞争力与技术领先性，并满足市场与客户的需求，在更多的维度获取海量流量，延长用户对联络OS使用周期，增强用户粘性，使公司在未来的竞争中获得先机。

公司以自生长和合作生态圈为长期发展战略。依托近几年的积极创新和快速成长，已在移动互联网领域建立起平台级公司的领先地位，未来将继续加强研发及创新能力，巩固自生长的核心能力，完善产业链布局，构建自有及合作生态圈。

公司一直秉承“产品极致创新、平台绝对领先、市场全球构建”为经营策略，不但继续保持移动互联网领域的领先地位，同时以强大的创新自生长能力为壁垒，通过投资、合作等多样的方式构建自有及合作生态圈，以达到充分的产业协同效应。

## 二、主要资产重大变化情况

### 1、主要资产重大变化情况

主要资产	重大变化说明
股权资产	本期公司收购了卓属信息、上海乐泾达等公司，参股了 Avegant Grop 等公司，形成了一定规模的股权资产，详细情况请见后续分析
固定资产	无重大变化
无形资产	无重大变化
在建工程	无重大变化

### 2、主要境外资产情况

√ 适用 □ 不适用

资产的具体内容	形成原因	资产规模	所在地	运营模式	保障资产安全性的控制措施	收益状况	境外资产占公司净资产的比重	是否存在重大减值风险
数字天域(香港)科技有限公司 100% 股权	股权投资	66760 万元	香港	全资控股, 独立核算	加强运营、财务和人力等方面管理	盈利	35.93%	否

## 三、核心竞争力分析

报告期内，公司原有业务进一步发展壮大，核心竞争能力未发生重大变化。主要体现在以下方面：

(1) 公司核心产品联络OS用户数继续保持高速增长，市场占有率进一步提升。

2014年联络OS新增活跃用户8,300万，2015年联络OS新增活跃用户1.4亿，增幅达到68.67%。截至2015年12月31日，公司运营产品的累计用户数已达到6.59亿。在用户规模不断

增长的同时，我们在中高端机型上的占有率也在进一步提升，千元以上的机型的用户占比大幅提升。

2015年公司继续加强联络OS的研发力量，全面为设计公司、手机终端厂商提供定制化的软件服务。2015年联络OS的项目总数为330个，客户覆盖129家手机方案商，66个手机品牌，继续加快联络OS的迭代更新速度。

### （2）公司研发团队实力继续加强

多年以来，公司陆续推出了多款成功产品，培养了多支富有成功经验的优秀研发团队。2015年公司核心研发人员保持稳定，并且在几年的研发过程中不断吸纳新的员工进行培养，形成了具有良好梯次结构的研发人员队伍。凭借这些人才储备，公司具备了强大的研发能力。

2015年度公司保持了较高的研发投入，在核心产品领域通过自身研发、人才引进和购买技术等多种手段，保证了公司未来发展的技术基础。

截至2015年12月31日，公司先后自主开发等方式取得应用的软件著作权37项，申请专利技术43项，其中获得专利技术1项，进入实质审查42项。

### （3）突出的渠道能力

公司在国内、外市场都建立了稳定的销售渠道及稳固的市场基础。公司凭借出色、稳定的产品质量，全平台技术能力等，与移动互联网的上下游客户建立了长期信任合作关系，保证了市场份额、渗透率。同时，公司具备良好的海外销售能力，截止2015年与10多个国家的20多家移动运营商建立了合作，使收入来源更加地域多元化，并实际产生了可观且快速增长的收入。

公司在报告期内通过收购还布局了线下分发渠道，进一步拓展市场空间，提升产品市场站有利。

（4）通过2015年的筹备，公司已建立起在智能硬件设计、研发、制造和销售，以及后续用户运营领域的核心优势。

公司依托联络OS智能手机操作系统庞大且高粘性的用户群体，为智能硬件项目实施提供客户资源导入渠道；公司具备丰富的软硬件适配、硬件配套经验，为智能硬件项目奠定了技术上的基础；除联络OS及相关应用的线上渠道导入之外，公司已提前布局线下分销网络，能够确保智能硬件快速推向市场。

综上，公司一直坚持自主创新和研发投入，将知识产权和专利的保护作为公司的核心发展战略之一，不存在公司核心竞争力受到影响的情况。

## 第四节 管理层讨论与分析

### 一、概述

2015年对于公司来说具有里程碑意义，公司继续坚持战略目标，落实年初董事会制定的经营计划，原有数字天域业务取得了良好的经营业绩；探索了游戏业务的盈利模式，并初具成效；通过自主创新和产业合作，快速布局智能硬件的领域，储备了多项核心技术，并率先推出了两款创新的智能硬件单品，在市场上形成了良好的口碑和市场影响力，为未来的智能硬件的发展打下了基础；在2015年公司非公开发行项目通过了中国证监会的审核，并在2016年1月完成募资、股份发行和上市工作。

公司在自生业务快速增长的同时，围绕“构建自生及合作生态圈”，通过外延并购、股权合资和战略合作等多种方式，与产业链上下游的优质企业建立了紧密和稳定的合作关系，达到了充分的产业协同效应。

报告期内公司实现营业收入67,635.53万元，较去年同期增长109.72%；实现归属于母公司净利润为31,596.53万元，较去年同期增长91.06%，公司每股收益为0.45元，超额完成了董事会年初制定的目标。在目前国家大力支持互联网信息产业发展的政策环境及行业蓬勃发展的市场环境下，在公司董事会的带领下，管理层保持了积极稳妥的经营思路，齐心协力，报告期内公司无论从资本实力、经营业绩、业务布局以及技术储备方面都有了巨大的进步：

#### 1、公司资金实力获得了极大的增强

2015年经中国证券监督管理委员会（以下简称“中国证监会”）证监许可[2015]3129号文核准，公司完成了非公开发行A股股票的工作，本次共向7名投资者共计发行168,361,978股股份，共募集资金48亿元，投向智能硬件等配套项目。本次募资工作的完成，大大增强了公司的资本实力，解决了公司后续发展的资金瓶颈，为公司未来的发展提供了资金保证。

#### 2、联络OS的持续开发，进一步拓宽了分发渠道，用户数量大幅增加

对于互联网企业，用户入口成为决定未来竞争格局的核心要素。围绕这一核心，公司制定了“自生长和合作生态圈建设”的战略规划，通过内部增长和外部合作，多渠道的拓展用户入口，持续打造具有海量用户的联络平台；截止2015年年底，联络OS新增活跃用户数达到1.4亿；联络爱号活跃用户数1740万，累计报道用户8770万；新一代平台级入口“点睛锁屏”的累计用户数超过5000万；公司已通过联络OS为基础，逐步将产品线从手机蔓延到其他智能硬件，打通了用户账号体系，实现用户、设备、内容和平台的互联互通；通过系列智能硬件的推广和营销，提高用户体验，打造“联络”品牌的知名度。

#### 3、通过游戏代理等联运投入大幅提升了公司单用户ARPU值

公司秉承平台级公司的商业模式，持续加大内容端的投入，通过游戏、广告和应用分发等高附加值的变现渠道，快速提高公司盈利能力；从2014年下半年开始快速布局游戏业务，游戏业务在报告期内实现了较为快速的增长。公司基于联络OS用户平台，做游戏产品的评估、用户导入、产品运营、后期测试和平台合作，实际已形成了一个超级游戏孵化器。从2015年开始尝试这种模式以来，已成功打造多款优质的游戏产品，与国内外的一流平台进行了深度合作，实现流量的稳定变现，放大平台效应。

在公司国内市场游戏市场业务快速增长的同时，公司大规模扩建海外游戏研发和发行团队，加大了东南亚、台湾、欧美市场的游戏投入，目前海外游戏业务也正在逐步成为公司新的盈利增长点。

4、通过投资并购切入关键领域，获取市场和技术优势，加速公司的战略成长，全面提升公司的核心竞争力。

报告期内，2015年公司将围绕线下渠道建设、线上应用分发及智能硬件产品研发进行大量投资并购，在关键技术、用户获取和创新单品领域都做了战略布局，未来公司将继续关注移动互联网市场上的优质项目，通过外延并购获取对公司具有核心价值的资产，全面提升公司核心竞争力。

同时，作为上市公司，公司董事会重视对所有投资者利益的保护和维护，在报告期内在公司治理、投资者关系、财务管理和人力资源方面都做了大量卓有成效的工作，为未来公司发展打下了管理基石。

#### 1、完善公司的治理结构，提升规范化运作水平

公司不断完善法人治理结构，严格按照上市公司的标准规范股东会、董事会、监事会的运作和公司管理层工作制度，建立科学有效的决策机制、快速市场反应机制和风险防范机制。同时，公司不断地强化内部控制体系建设，提高规范运作水平，进一步提升了公司治理水平。公司将继续严格按照《公司法》、《证券法》等有关法律、法规的要求规范运作，持续深入开展公司治理活动，促进公司规范运作，切实维护上市公司及股东利益。

#### 2、持续高度重视投资者关系管理工作

通过互动易、投资者咨询专线电话、专用邮箱等多渠道与投资者进行交流互动，积极回答投资者的提问，积极开展投资者调研，增进投资者与公司交流的深度和广度。同时，公司继续做好信息披露工作，公司严格按照法律法规和规范性文件的规定规范运作，认真履行信息披露义务，保证信息披露的及时性、真实性、准确性和完整性。

#### 3、加强财务管理基础工作，完善财务管理信息化系统，引进现代化的财务管理模式

随着公司经营规模的不断扩大，对公司运营规范性及管理效率有了更高的要求。报告期内，进一步加强公司财务管理、成本管控、内部审计力度，完善的财务管理制度。同时，公司学习现代化企业财务管理方法，进一步完善企业财务管理信息化，引进现代化的财务管理模式。

#### 4、加大人才的引进和培养，完善人力资源管理

报告期内，公司继续加大内部培养和外部引进高层次人才力度，加强员工岗前培训和岗位技能培训，建立科学化、规范化、系统化的人力资源培训体系。同时，公司积极培养复合型人才，形成合理的人才梯队，不断地完善内部竞聘机制，拓宽员工的晋升途径，全面提高员工的工作激情，为公司进一步的发展提供有效的支持。公司将继续加大人才的引进和培养，做好管理、研发、营销等各方面人才的储备工作。

## 二、主营业务分析

### 1、概述

参见“管理层讨论与分析”中的“一、概述”相关内容。

### 2、收入与成本

#### (1) 营业收入构成

单位：元

	2015 年		2014 年		同比增减
	金额	占营业收入比重	金额	占营业收入比重	
营业收入合计	676,355,296.53	100%	322,499,271.41	100%	109.72%
分行业					
计算机应用服务	676,355,296.53	100.00%	322,499,271.41	100.00%	109.72%
分产品					
应用分发	528,125,805.94	78.08%	237,913,037.06	73.77%	121.98%
商户云搜索	123,832,754.27	18.31%	60,136,659.86	18.65%	105.92%
网卡销售	8,441,723.19	1.25%	20,341,945.85	6.31%	-58.50%
其它	15,955,013.13	2.36%	4,107,628.64	1.27%	288.42%
分地区					
国内收入	239,336,432.43	35.39%	119,838,877.09	37.16%	99.72%
海外收入	437,018,864.10	64.61%	202,660,394.32	62.84%	115.64%

#### (2) 占公司营业收入或营业利润 10%以上的行业、产品或地区情况

√ 适用 □ 不适用

单位：元

	营业收入	营业成本	毛利率	营业收入比上年同期增减	营业成本比上年同期增减	毛利率比上年同期增减
分行业						
计算机应用服务	676,355,296.53	192,725,198.65	71.51%	109.72%	201.26%	-8.65%
分产品						
应用分发	528,125,805.94	166,170,059.79	68.54%	121.98%	206.15%	-8.65%
商户云搜索	123,832,754.27	9,202,573.26	92.57%	105.92%	289.82%	-3.50%
分地区						
国内收入	239,336,432.43	92,184,016.26	61.48%	99.72%	267.80%	-17.61%

海外收入	437,018,864.10	100,541,182.39	76.99%	115.64%	158.40%	-3.81%
------	----------------	----------------	--------	---------	---------	--------

公司主营业务数据统计口径在报告期发生调整的情况下，公司最近 1 年按报告期末口径调整后的主营业务数据

适用  不适用

### (3) 公司实物销售收入是否大于劳务收入

是  否

### (4) 公司已签订的重大销售合同截至本报告期的履行情况

适用  不适用

### (5) 营业成本构成

产品分类

产品分类

单位：元

产品分类	项目	2015 年		2014 年		同比增减
		金额	占营业成本比重	金额	占营业成本比重	
应用分发	信息技术服务业	166,170,059.79	86.23%	54,277,335.03	84.84%	206.15%
商户云搜索	信息技术服务业	9,202,573.26	4.77%	2,360,729.98	3.69%	289.82%
网卡销售	信息技术服务业	232,057.19	0.12%	7,235,359.14	11.31%	-96.79%
其它	信息技术服务业	17,120,508.40	8.88%	99,674.78	0.16%	17,076.37%

说明

### (6) 报告期内合并范围是否发生变动

是  否

本报告期内，公司发生非同一控制下企业合并三项，新设企业一项，详情请见第十节、财务报告中的第八段：合并范围的变更

### (7) 公司报告期内业务、产品或服务发生重大变化或调整有关情况

适用  不适用

### (8) 主要销售客户和主要供应商情况

公司主要销售客户情况

前五名客户合计销售金额（元）	467,895,697.51
前五名客户合计销售金额占年度销售总额比例	69.18%

公司前 5 大客户资料

序号	客户名称	销售额（元）	占年度销售总额比例
1	第一名	245,051,698.58	36.23%
2	第二名	129,730,616.46	19.18%
3	第三名	46,280,014.09	6.84%
4	第四名	23,656,308.58	3.50%
5	第五名	23,177,059.80	3.43%
合计	--	467,895,697.51	69.18%

主要客户其他情况说明

适用  不适用

公司主要供应商情况

前五名供应商合计采购金额（元）	222,531,300.93
前五名供应商合计采购金额占年度采购总额比例	67.14%

公司前 5 名供应商资料

序号	供应商名称	采购额（元）	占年度采购总额比例
1	第一名	49,010,339.73	22.13%
2	第二名	25,503,571.49	11.52%
3	第三名	20,079,995.96	9.07%
4	第四名	17,937,393.75	8.10%
5	第五名	17,249,945.00	7.79%
合计	--	129,781,245.93	58.61%

主要供应商其他情况说明

适用  不适用

### 3、费用

单位：元

	2015 年	2014 年	同比增减	重大变动说明
销售费用	25,208,552.22	22,986,437.10	9.67%	主要系本期公司营收规模大幅增加，销售人员人数增加导致销售费用有所增加
管理费用	59,644,442.64	37,298,810.95	59.91%	主要系本期公司规模扩大，管理人员人工成本增加以及本期投入的研发费用增加
财务费用	1,548,466.96	3,976,991.32	-61.06%	主要系本期货币资金平均余额增加导致银行利息收入增加



#### 4、研发投入

适用  不适用

公司一直以来都高度重视研发创新工作，报告期内，公司进一步加大研发投入，为产品的不断升级和创新提供强有力支撑。同时，公司时刻关注行业发展动向，不断追踪和吸收国内外最新技术，积极做好新产品的研发和技术储备工作，进一步丰富公司的产品类型。

公司研发投入情况

	2015 年	2014 年	变动比例
研发人员数量（人）	182	64	184.38%
研发人员数量占比	46.45%	31.00%	15.45%
研发投入金额（元）	24,235,528.41	16,452,602.19	47.31%
研发投入占营业收入比例	3.58%	5.10%	-1.52%
研发投入资本化的金额（元）	0.00	0.00	0.00%
资本化研发投入占研发投入的比例	0.00%	0.00%	0.00%

研发投入总额占营业收入的比重较上年发生显著变化的原因

适用  不适用

研发投入资本化率大幅变动的原因及其合理性说明

适用  不适用

近两年专利数情况

适用  不适用

	已申请	已获得	截至报告期末累计获得
发明专利	43	1	1
本年度核心技术团队或关键技术人员变动情况	报告期内，公司核心技术团队及关键技术人员未发生重要变动。		
是否属于科技部认定高新企业	是		

#### 5、现金流

单位：元

项目	2015 年	2014 年	同比增减
经营活动现金流入小计	446,226,820.63	268,252,551.79	66.35%
经营活动现金流出小计	432,356,822.25	169,309,350.98	155.36%
经营活动产生的现金流量净额	13,869,998.38	98,943,200.81	-85.98%
投资活动现金流入小计	2,861,261.15	18,345,980.00	-84.40%
投资活动现金流出小计	485,602,970.94	26,241,603.50	1,750.51%
投资活动产生的现金流量净	-482,741,709.79	-7,895,623.50	6,014.04%

额			
筹资活动现金流入小计	500,000,000.00	643,559,996.18	-22.31%
筹资活动现金流出小计	80,570,631.79	166,298,922.84	-51.55%
筹资活动产生的现金流量净额	419,429,368.21	477,261,073.34	-12.12%
现金及现金等价物净增加额	-48,584,328.89	568,069,907.44	-108.55%

相关数据同比发生重大变动的主要影响因素说明

√ 适用 □ 不适用

项目	2015年	2014年	同比增减	
经营活动现金流入小计	446,226,820.63	268,252,551.79	66.35%	服务性往来款增加
经营活动现金流出小计	432,356,822.25	169,309,350.98	155.36%	服务性往来款增加
经营活动产生的现金流量净额	13,869,998.38	98,943,200.81	-85.98%	
投资活动现金流入小计	2,861,261.15	18,345,980.00	-84.40%	上年反向收购新世纪
投资活动现金流出小计	485,602,970.94	26,241,603.50	1750.51%	股权投资增加
投资活动产生的现金流量净额	-482,741,709.79	-7,895,623.50	6014.04%	
筹资活动现金流入小计	500,000,000.00	643,559,996.18	-22.31%	上年发行股份募集资金4.61亿元
筹资活动现金流出小计	80,570,631.79	166,298,922.84	-51.55%	本年较上年增加偿还银行借款和利息减少
筹资活动产生的现金流量净额	419,429,368.21	477,261,073.34	-12.12%	
现金及现金等价物净增加额	-48,584,328.89	568,069,907.44	-108.55%	

报告期内公司经营活动产生的现金净流量与本年度净利润存在重大差异的原因说明

□ 适用 √ 不适用

### 三、非主营业务分析

□ 适用 √ 不适用

### 四、资产及负债状况分析

#### 1、资产构成重大变动情况

单位：元

	2015 年末		2014 年末		比重增减	重大变动说明
	金额	占总资产比例	金额	占总资产比例		

货币资金	595,332,479.76	32.05%	644,963,706.05	67.10%	-35.05%	主要系本期投资所支付的现金增加，导致货币资金减少
应收账款	689,119,179.96	37.10%	234,493,478.13	24.40%	12.70%	主要系本期生产规模扩大，营业收入大幅增加，导致应收账款规模相应增加，期末应收账款余额 701,726,548.69 元。本公司管理层在对应收账款的回款进行充分的讨论及分析基础上，进一步采取了有效的措施，加强款项回收力度，截至本财务报表批准报出日已陆续回款 1.18 亿元。
存货	793,294.11	0.04%		0.00%	0.04%	主要系本期部分智能硬件产成品未全部销售，形成少量存货
投资性房地产		0.00%		0.00%	0.00%	
长期股权投资	101,052,570.65	5.44%		0.00%	5.44%	主要系本期增加对联营企业投资
固定资产	2,774,897.03	0.15%	646,947.16	0.07%	0.08%	主要系本期公司生产研发规模扩大，新增购买研发所用的设备
在建工程		0.00%		0.00%	0.00%	
短期借款	500,000,000.00	26.92%	19,970,000.00	2.08%	24.84%	主要系本期由于生产经营规模扩大以及投资需求增加，增加向商业银行的贷款
商誉	233,453,649.06	12.57%	125,853.95	0.01%	12.56%	主要系本报告期收购 3 家公司，合并成本和可辨认净资产的公允价值的差额形成商誉所致
长期待摊费用	43,664,713.39	2.35%	9,916,142.28	1.03%	1.32%	本期在各地新建商户云搜索机房，形成长期待摊费用
其他非流动资产	88,180,766.32	4.75%	0.00	0.00%	4.75%	
应付账款	80,151,603.25	4.31%	22,270,610.43	2.32%	1.99%	主要系本报告期主营成本增加，第三方应用推广，渠道、CP 分成随之增加，应付账款余额相应增加
应交税费	29,617,073.28	1.59%	13,970,132.45	1.45%	0.14%	主要系本期公司利润增加，导致应交税费增加

## 2、以公允价值计量的资产和负债

适用  不适用

## 五、投资状况分析

### 1、总体情况

√ 适用 □ 不适用

报告期投资额（元）	上年同期投资额（元）	变动幅度
1,320,316,800.00	2,128,837,601.74	-37.98%

### 2、报告期内获取的重大的股权投资情况

√ 适用 □ 不适用

单位：元

被投资公司名称	主要业务	投资方式	投资金额	持股比例	资金来源	合作方	投资期限	产品类型	截至资产负债表日的进展情况	预计收益	本期投资盈亏	是否涉诉	披露日期（如有）	披露索引（如有）
上海卓属信息技术有限公司	从事信息技术、计算机软硬件、通信设备领域内技术开发、技术咨询等	收购	127,421,700.00	100.00%	募集资金	自然人张黄瞩、刘剑、刘颖	长期	股权	已完成	0.00	-2,322,141.63	否	2015年03月04日	
成都卓属信息技术有限公司	信息技术、计算机软硬件、通信设备的技术开发、技术咨询；货物及技术进出	新设	1,000,000.00	100.00%	募集资金	无	长期	股权	已完成	0.00	12,217,172.37	否	2015年04月25日	

	口。													
去玩有 限公司 (合 并)	游戏研 发、推 广和运 营	收购	18,333, 900.00	100.00 %	自有资 金	Genera l Mobile Corpor ation	长期	股权	已完 成	0.00	-1,562,8 82.37	否		
CONN ECT TECH NOVA INC.	Technol ogies Promoti on,Dev elopme nt and Service s	新设	19,480, 000.00	100.00 %	自有资 金	无	长期	股权	已完 成	0.00	-347,06 6.23	否		
上海乐 泾达软 件科技 有限公 司	从事软 件科 技、通 讯科技 领域内 的技术 开发、 技术咨 询、技 术服 务, 计 算机 软、硬 件开 发, 计 算机网 络系统 集成等	收购	129,00 0,000.0 0	51.00%	募集资 金	河南省 天联在 线科技 发展有 限公司 、珠 海市领 先互联 高新技 术产业 投资中 心(有 限合 伙)	长期	股权	已完 成	0.00	270,327. 15	否		
西藏乐 泾达科 技有限 公司	从事软 件科 技、通 讯科技 领域内 的技术 开发、 技术咨 询、技 术服 务, 计	新设	1,000,0 00.00	51.00%	募集资 金	河南省 天联在 线科技 发展有 限公司 、珠 海市领 先互联 高新技 术产业 投资中	长期	股权	已完 成	0.00	10,216,6 60.81	否		

	计算机软、硬件开发, 计算机网络系统集成等					心(有限合伙)								
广州玲珑网络科技有限公司	手机游戏的研发和推广	增资	9,950,000.00	49.00%	自有资金	自然人陶青	长期	股权	已完成	0.00	-1,142,708.03	否	2015年04月03日	
Avegant Corp.	智能设备研发和销售	增资	97,404,000.00	21.02%	自有资金	自然人Allan Evans等	长期	股权	已完成	0.00	-9,439,489.86	否	2015年05月29日	
上海赐麓网络科技有限公司	手机游戏的研发和推广	增资	6,000,000.00	20.00%	自有资金	自然人刘红柳、李振华等	长期	股权	已完成	0.00	-1,317,305.97	否	2015年04月03日	
风山渐文化传播(北京)有限公司	组织文化艺术交流活动, 文艺创作	增资	5,000,000.00	5.56%	自有资金	自然人王兵、王海	长期	股权	已完成	0.00	0.00	否	2015年10月31日	
奔放游戏股份有限公司	手机游戏的研发和推广	增资	6,493,600.00	10.00%	自有资金	自然人廖本富	长期	股权	正在进行中	0.00	0.00	否	2015年12月28日	
eSmart Tech, Inc	物联网技术研发和推广	增资	116,884,800.00	40.00%	自有资金	自然人Kenny Fok	长期	股权	正在进行中	0.00	0.00	否	2015年12月28日	
北京酷能量科技有限公司	智能硬件的研发与销售	收购	96,000,000.00	55.00%	自有资金	自然人黄卉、包头市悠然网络科技有限公司	长期	股权	正在进行中	0.00	0.00	否	2015年12月28日	
宁波源峰创业投资合	股权投资	新设	418,400,000.00	10.00%	自有资金	拉萨源驰投资管理有	长期	合伙企业财产份额	已完成	0.00	0.00	否	2015年12月28日	

伙企业 (有限 合伙)						限公司								
源科 (平潭) 股权投 资基金 合伙企业 (有限 合伙)	股权投 资	新设	51,948, 800.00	7.27%	自有资 金	源科 (平 潭) 股 权投 资 管 理 合 伙 企 业 (有 限 合 伙)	长期	合伙企 业财产 份额	已完 成	0.00	0.00	否		巨潮资 讯网: 公告编 号 2015-15 1
北京联 络优家 科技有 限责任 公司	股权投 资	新设	216.00 0,000.0 0	54.00%	自有资 金	青岛海 尔智能 家电科 技有限 公司	长期	合伙企 业财产 份额	正在 进行 中	0.00	0.00	否	2015 年 08 月 06 日	巨潮资 讯网: 公告编 号 2015-11 3
合计	--	--	1,320,3 16,800. 00	--	--	--	--	--	--	0.00	6,572,56 6.24	--	--	--

### 3、报告期内正在进行的重大的非股权投资情况

适用  不适用

### 4、以公允价值计量的金融资产

适用  不适用

### 5、募集资金使用情况

适用  不适用

#### (1) 募集资金总体使用情况

适用  不适用

单位：万元

募集年份	募集方式	募集资金 总额	本期已使 用募集资 金总额	已累计使 用募集资 金总额	报告期内 变更用途 的募集资 金总额	累计变更 用途的募 集资金总 额	累计变更 用途的募 集资金总 额比例	尚未使用 募集资金 总额	尚未使用 募集资金 用途及去 向	闲置两年 以上募集 资金金额
2014 年	定向增发	49,852	32,189.32	35,229.32	23,042.17	23,042.17	46.22%	14,953.07	0	0

合计	--	49,852	32,189.32	35,229.32	23,042.17	23,042.17	46.22%	14,953.07	--	0
募集资金总体使用情况说明										
<p>本公司以前年度已使用募集资金 3040 万元，用于支付中介机构费用，截止本报告期初尚未使用的募集资金余额为 46812 万元。2015 年 1-12 月份实际使用募集资金 32203.82 万元，收到银行理财收益、利息收入扣除手续费等净额为 344.89 万元，临时补充流动资金 12000 万元。累计已使用募集资金 35243.82 万元，累计收到银行理财收益、利息收入扣除手续费净额为 344.89 万元，累计补充流动资金 12000 万元。截止 2015 年 12 月 31 日募集资金可用余额为 2953.07 万元，其中购买理财产品 0 万元，银行存款 2953.07 万元。</p>										

## (2) 募集资金承诺项目情况

√ 适用 □ 不适用

单位：万元

承诺投资项目和超募资金投向	是否已变更项目(含部分变更)	募集资金承诺投资总额	调整后投资总额(1)	本报告期投入金额	截至期末累计投入金额(2)	截至期末投资进度(3)=(2)/(1)	项目达到预定可使用状态日期	本报告期实现的效益	是否达到预计效益	项目可行性是否发生重大变化
承诺投资项目										
海外运营平台扩建	否	3,000	3,000	0	0	0.00%		0	否	否
联络运营分发管理平台	是	15,688	2,788	0	0	0.00%		0	否	否
手机游戏研发	是	12,943	200.83	0	0	0.00%		0	否	否
新型设备 OS-智能电视	否	8,523	8,523	2,489.15	2,489.15	29.21%	2015 年 06 月 30 日	-1,261.25	否	否
商户云搜索服务	否	6,000	6,000	6,014.5	6,014.5	100.00%	2016 年 03 月 31 日	5,143.48	是	否
已支付的发行费用	否	3,698	3,698	658	3,698	100.00%	2014 年 12 月 31 日		是	否
收购"上海乐泾达软件科技有限公司"51%股权	是		12,900	10,300	10,300	79.84%	2015 年 07 月 01 日	534.84	是	否
收购"上海卓属信息技术有限公司"100%股权	是		12,742.17	12,742.17	12,742.17	100.00%	2015 年 04 月 01 日	989.5	是	否
承诺投资项目小计	--	49,852	49,852	32,203.82	35,243.82	--	--	5,406.57	--	--
超募资金投向										
不适用										



合计	--	49,852	49,852	32,203.82	35,243.82	--	--	5,406.57	--	--
未达到计划进度或预计收益的情况和原因 (分具体项目)	新型设备 OS-智能电视:本项目在实施过程中受公司核心客户行业政策的要求, 投资进度适度放慢, 项目的经济效益受到一定影响。									
项目可行性发生重大变化的情况说明	不适用									
超募资金的金额、用途及使用进展情况	不适用									
募集资金投资项目实施地点变更情况	不适用									
募集资金投资项目实施方式调整情况	适用 报告期内发生 1、变更“手机游戏研发”项目部分募集资金 12742.17 万元实施方式为“收购上海卓属信息技术有限公司 100% 股权项目”已经 2014 年年度股东大会审议通过, 并在巨潮资讯网上进行披露, 公告编号 2015-037。截至 2015 年 12 月 31 日止, 已支付股权收购价款 12,742.17 万元。2、变更“联络运营分发管理平台”项目部分募集资金 12900 万元实施方式为“收购上海乐泾达软件科技有限公司 51% 股权项目”已经 2015 年第二次临时股东大会审议通过, 并在巨潮资讯网上进行披露, 公告编号 2015-058。截至 2015 年 12 月 31 日止, 已支付股权收购价款 10,300.00 万元。									
募集资金投资项目先期投入及置换情况	适用 经公司四届三次董事会审议通过, 公司将使用募集资金置换先期投入募投项目的自筹资金 49,691,490.00 元, 其中“新型设备 OS—智能电视”项目 24,891,490.00 元, “商户搜索云服务”项目 24,800,000.00 元。并在并在巨潮资讯网上进行披露, 公告编号 2015-038。									
用闲置募集资金暂时补充流动资金情况	适用 经公司第四届董事会第二次会议审议通过, 同意公司使用部分闲置募集资金暂时补充流动资金, 使用金额不超过 1 亿元, 独立董事及监事会对此事发表了明确的同意意见, 华泰联合出具了核查意见。上市公司在巨潮资讯网上进行披露, 公告编号 2015-029。公司于 2015 年 12 月 24 日将上述用于暂时补充流动资金的闲置募集资金 8,999.9 万元全部归还, 并进行公告, 公告编号 2015-153。经公司四届十五次董事会审议通过, 同意公司使用闲置募集资金暂时补充流动资金, 额度为 1.2 亿元。并在巨潮资讯网上进行披露, 公告编号 2015-161。公司已于 2015 年 12 月 29 日、2015 年 12 月 31 日使用 12,000.00 万元, 截止 2015 年 12 月 31 日暂未归还。									
项目实施出现募集资金结余的金额及原因	不适用									
尚未使用的募集资金用途及去向	截至 2015 年 12 月 31 日, 公司使用闲置募集资金 1.2 亿元暂时补充流动资金, 其余尚未使用的募集资金存放于募集资金专户中。									
募集资金使用及披露中存在的问题或其他情况	报告期内, 公司严格按照《深圳证券交易所中小企业板上市公司规范运作指引》及《杭州联络互动信息科技股份有限公司募集资金管理办法》的有关规定使用募集资金, 并及时、真实、准确、完整地对相关信息进行了披露, 不存在募集资金的违规使用情形。									

**(3) 募集资金变更项目情况**

√ 适用 □ 不适用

单位：万元

变更后的项目	对应的原承诺项目	变更后项目拟投入募集资金总额(1)	本报告期实际投入金额	截至期末实际累计投入金额(2)	截至期末投资进度(3)=(2)/(1)	项目达到预定可使用状态日期	本报告期实现的效益	是否达到预计效益	变更后的项目可行性是否发生重大变化
收购"上海乐泾达软件科技有限公司"51%股权	联络运营分发管理平台	12,900	10,300.00	10,300.00	79.84%	2015年06月30日	534.84	是	否
收购"上海卓属信息技术有限公司"100%股权	手机游戏研发	12,742.17	12,742.17	12,742.17	100.00%	2015年04月30日	989.5	是	否
合计	--	25,642.17	18,211.17	18,211.17	--	--	1,524.34	--	--
变更原因、决策程序及信息披露情况说明(分具体项目)			1、变更“手机游戏研发”项目部分募集资金 12742.17 万元实施方式为“收购上海卓属信息技术有限公司 100%股权项目”已经 2014 年年度股东大会审议通过，并在巨潮资讯网上进行披露，公告编号 2015-037。截至 2015 年 12 月 31 日止，已支付股权收购价款 12,742.17 万元。2、变更“联络运营分发管理平台”项目部分募集资金 12900 万元实施方式为“收购上海乐泾达软件科技有限公司 51%股权项目”已经 2015 年第二次临时股东大会审议通过，并在巨潮资讯网上进行披露，公告编号 2015-058。截至 2015 年 12 月 31 日止，已支付股权收购价款 10,300.00 万元。						
未达到计划进度或预计收益的情况和原因(分具体项目)			不适用						
变更后的项目可行性发生重大变化的情况说明			不适用						

**六、重大资产和股权出售****1、出售重大资产情况**

□ 适用 √ 不适用

公司报告期未出售重大资产。

**2、出售重大股权情况**

□ 适用 √ 不适用

## 七、主要控股参股公司分析

√ 适用 □ 不适用

主要子公司及对公司净利润影响达 10%以上的参股公司情况

单位：元

公司名称	公司类型	主要业务	注册资本	总资产	净资产	营业收入	营业利润	净利润
北京数字天域科技有限责任公司	子公司	计算机软件技术开发、技术咨询、技术服务、技术转让等	60,000,000.00	713,154,519.11	128,734,999.76	191,259,859.66	164,822,487.22	141,195,564.66
数字天域(香港)科技有限公司	子公司	Technologies Promotion, Development and Services	324,680.00	667,607,455.46	484,733,182.04	423,292,748.57	280,693,973.45	280,693,973.45

报告期内取得和处置子公司的情况

□ 适用 √ 不适用

主要控股参股公司情况说明

## 八、公司控制的结构化主体情况

□ 适用 √ 不适用

## 九、公司未来发展的展望

公司董事会在认真分析了未来移动互联网行业的发展趋势，结合公司战略规划和实际情况，对公司未来的发展以及2016年的经营计划有以下展望：

### 一、2016年行业特点及发展趋势

1、互联网用户向移动端迁徙已成定局，手机移动终端用户继续保持较高的增长，但增速有所放缓。安卓系统用户市场份额仍在增长，且未来预期市场份额较为稳定。

截至2015年12月，我国手机网民规模达6.20亿，较2014年底增加6303万人。网民中使用手机上网人群的占比由2014年85.8%提升至90.1%，手机依然是拉动网民规模增长的首要设备。但从手机网民增加规模看，增速有所放缓。

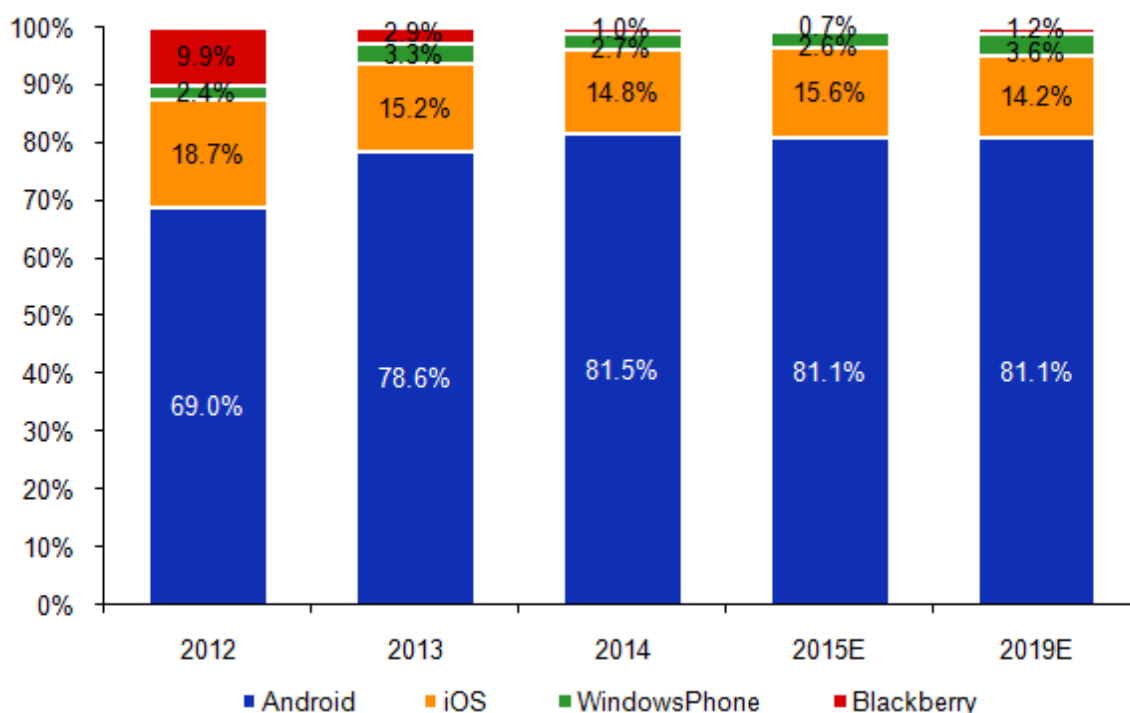


来源：CNIC 中国互联网络发展状况统计调查

2015.12

但在移动终端系统中安卓系统一家独大，市场份额仍在增长，由2013年78.6%的市场份额上升为2014年的81.5%，并逐渐由手机蔓延到其他智能终端设备中。

全球手机操作系统市场份额（按出货量统计）



资料来源：IDC

2、新兴地区正在经历的互联网化，用户正在呈现爆炸式的增长

## 但新兴地区互联网化在爆炸性增长



互联网普及率在发达国家为78%，在发展中国家仅为32%，尚未使用互联网的人90%以上在发展中国家——成为互联网化的主力地区。

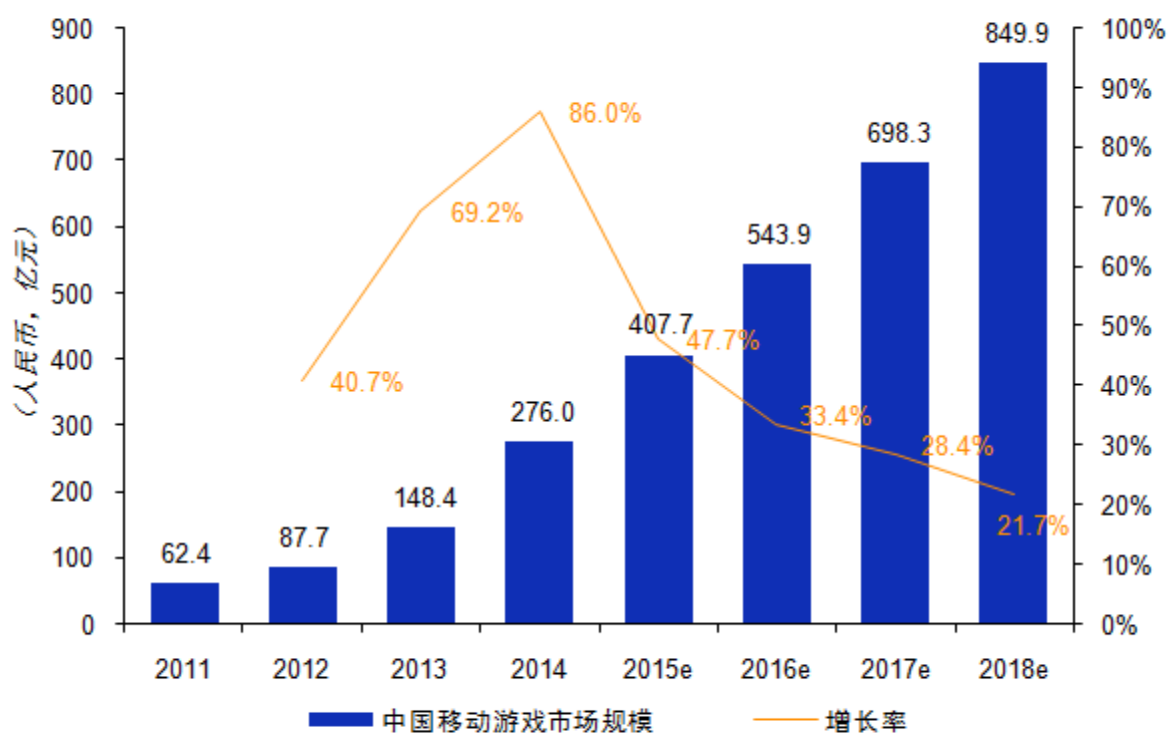


- 网民总数快速膨胀
- 网络接入设备迅速增加
- 互联网渗透进度加速
- 网络视频成为年轻人首选
- 网购增速远超线下零售

3、游戏成为移动端最主要的变现方式，手游市场保持快速增长

游戏收入是移动互联网企业的重要利润来源之一。根据艾瑞咨询数据，2014年移动游戏市场规模为276亿，占据24.9%的网络游戏市场份额，首超页游的19%。未来两年内，中国将超过日本成为全球第一大手游市场，行业将保持30%左右的年复合增长率，远高于页游和端游的增速。预计在2018年，手游的市场份额将首次超过端游，成为最大的细分市场。

### 2011-2018E中国移动游戏市场规模



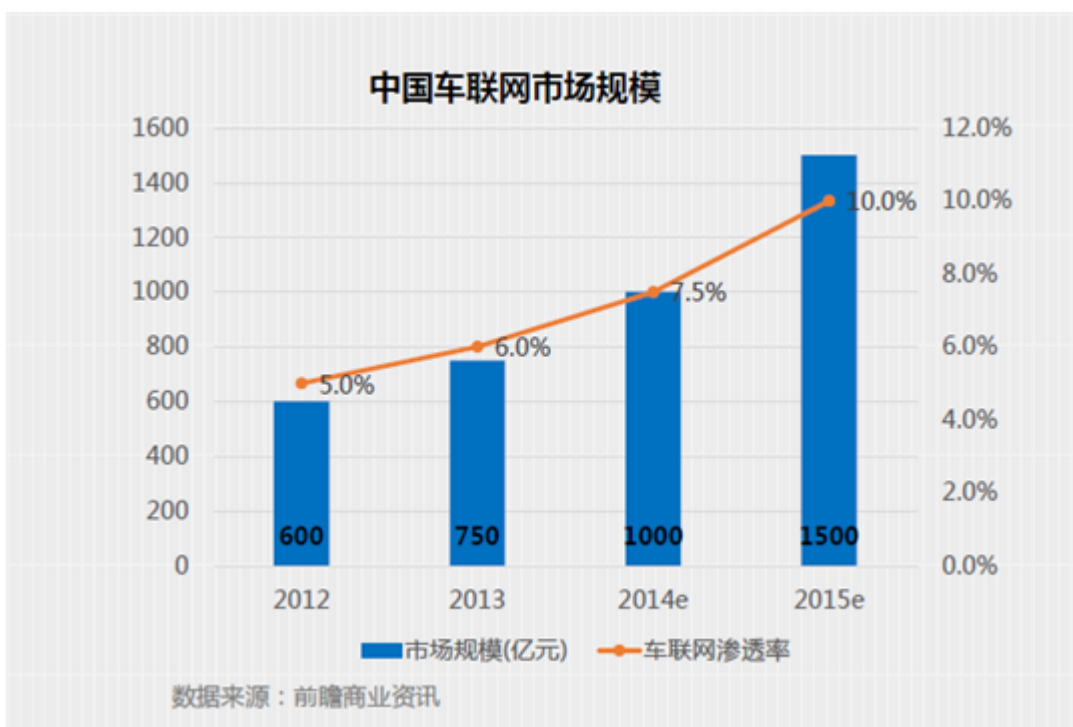
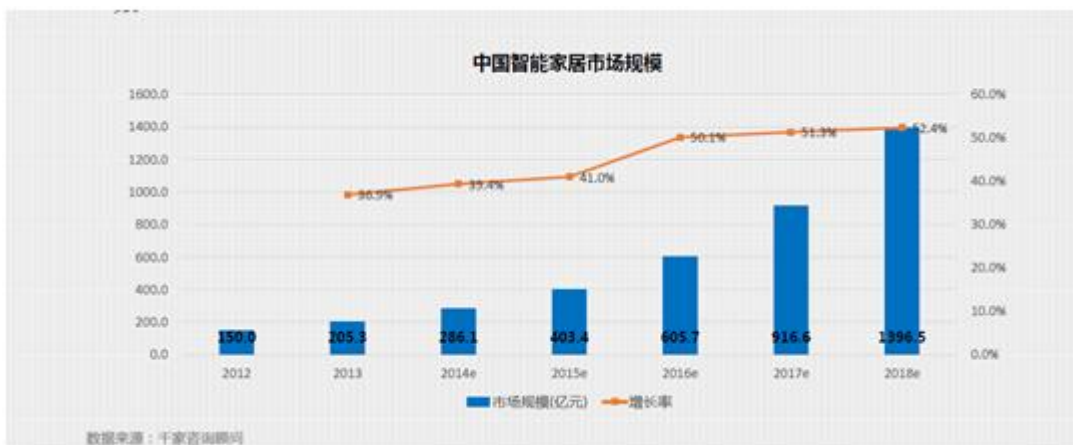
资料来源：艾瑞咨询，中德证券研究部

#### 4、用户不单单满足于智能手机，物联网经济成为新的热点

近年来，智能硬件市场则发展迅猛。根据BI Intelligence发布的《全球可联网设备安装基数预测图》，从2010年开始，全球可联网设备的增长速度大大提升。以智能穿戴、智能家居及车联网为代表的智能设备产品快速推向市场，并且仍然不断创新。



数据来源：艾媒咨询



5、VR将在2016年走出实验室成为大众消费品，AR随之技术进步走向成熟。



## 二、公司未来发展战略

2015年公司已经成为行业内领先的移动互联网平台级企业，未来公司将多个维度继续获取用户流量，加强公司核心竞争力。

公司未来发展以自生长和合作生态圈为长期战略。依托近几年在移动互联网领域实际已成为平台级公司的领先地位，加强研发及创新能力，巩固自生长的核心能力，完善产业链布局，构建自有及合作生态圈。

公司未来将秉承“产品极致创新、平台绝对领先、市场全球构建”为经营策略，不但继续保持移动互联网领域的领先地位，同时以强大的创新自生长能力为壁垒，通过投资、合作等多样的方式构建自有及合作生态圈，以达到充分的产业协同效应。

作为领先的移动互联网平台级公司，公司将采取内生式自生长和外延并购式发展的双重举措实现用户增长和优质变现，以开放的态度进行产业内的深度合作，打造“联络OS+硬件+内容+服务”的生态系统，以进一步完善公司自有及合作生态圈。

### 三、2016年经营计划

为确保实现公司发展战略目标，公司2016年度经营计划主要包括以下内容：

#### 1、经营目标和主要措施

##### 1.1联络OS的发展目标

(1)、手机联络OS的市场拓展。继续升级创新能力，加强与手机厂商的合作力度，加大力度拓展海外市场，促进新增用户数进一步提升。

(2)、加快联络OS+的业务部署，继续加快中文智能手表系统Fitwear的市场拓展，加快部署智能家居VS系统，年内并再推出两到三款智能硬件OS系统，进一步扩大基于安卓系统的OS市场占有率，巩固公司在这个领域的领导地位。

(3)应用分发业务进行创新发展，在点睛系统的商业拓展、大数据应用、海外市场拓展、店面直营合作等方面做出努力，提升应用分发业务的市场份额和业务收入。

1.2、采取措施保持商户云搜索业务合作地域、用户数和收入的增长，争取在今年商户云



搜索的合作地区能够在有所突破，真正实现全国性的商户数据平台。利用万物互联的设备需求和公司智能硬件的产品特点，继续加强与运营商的合作，互惠互利。

1.3、将加大联络云平台业务的市场拓展和业务运营，使该项业务成为新的收入增长点。

1.4、智能硬件板块今年将实现快速发展。

(1) 构建及增强线上线下一体的智能硬件营销体系。线上销售渠道主要以建设手机商城和网上商城，通过多种渠道导流到商城；线下渠道主要利用公司收购和合作的线下渠道商，面向国内绝大多数的主要城市实体店进行销售。

(2) 完善VROS、应用商店和面向开发者的SDK，推动加快VR游戏和视频内容，构建VR的生态环境。实现Avgent眼镜及其他VR产品的规模销售。(3) 实现控股公司酷能量旗下手机智能外设产品的规模销售，并探索用户运营模式。利用iPhone更新换代的契机以及其他爆款手机的发布，领先市场推出创新的手机智能外设产品，快速推广、抢占市场，形成良好的用户体验和口口相传的广告效应。

(4) 实现控股公司联络优家旗下智能家居产品及用户的规模发展。根据公司智能家居产品的推广进度和用户需求，初步完成智能家居的用户推广和用户数据收集工作，为未来智能家居用户的运营提供基础。

1.5、游戏代理联运业务将成为今年的重要收入增长点。

(1) 在2015年游戏测试以及与众多CP建立了代理合作关系的基础上，着力加大力度推动代理游戏在知名平台发行，快速实现收入增长。

(2) 继续加强在联络平台上进行手机游戏测试运行的对外合作，从而代理引入更多的游戏内容，与更多优质游戏业务CP建立全面的合作关系，从而进一步实现流量变现，放大平台效应。

(3) 在IP运营上取得突破，打造游戏和泛娱乐生态圈。同时，尝试将智能硬件和游戏、泛娱乐业务整合发挥协同效应，重点突破是以构建VR生态圈和VR硬件规模销售带动整合协同效应，以开放的态度实现产业的共赢。

1.6、互联网金融业务将实现稳定快速发展。结合在供应链、流量、大数据等方面的优势，公司在供应链金融、消费金融等领域着力发展，成为一个新的收入增长点。

1.7、产品研发和技术创新

公司围绕发展战略和目标，加强研发团队建设、加大研发资金投入，积极推出自主研发的软硬件产品。

(1) 加大在OS，尤其是联络OS+的研发投入，保持公司在智能硬件OS领域的领先地位。

(2) 增强在VR生态系统、智能家居、智能出行、智能穿戴等领域的研发投入，这是公司的发展重点。将成为重点。

(3) 在手机应用分发、互联网金融、云平台等领域保持持续的研发投入。

预计2016年新增研发资金同比将大幅度增长。

2、并购与合作

2016年，在智能硬件、互动娱乐、手机应用分发、互联网金融领域，将积极寻求并购与合作机会，以尽快增强技术、产品、运营及营销能力，使公司更加健康、快速地发展。

根据公司的战略布局，结合未来物联网的发展方向，在关键产品和关键技术领域，公司将加强和国际领先厂商的合作，通过资本和多种方式，参与平台和基础技术的搭建中，保持公司对产业链的影响力。

3、内部管理

加强内部管理是2016年的重要工作内容，重点是

3.1、深入学习、理解各类法规要求，继续提升合规运营能力。

3.2、加强人才队伍建设，加强人才厚度；探索形成有效的长期激励制度，使员工与公司发

展同呼吸共命运，并享受公司发展成果。

3.3、公司规模不断扩张，新的公司不断创建，控股企业不断增加，要尽快建立集团化管理体系，在财务、人事、运营体制和企业文化等方面建立完善适应这些变化的管理制度和文化。

3.4、加强企业社会责任建设，加强公共关系建设。承担社会责任的同时，提升公司的品牌形象。

#### 四、可能面临的风险：

##### （一）政策监管风险

我国互联网行业的行政主管部门为工信部，在互联网上从事新闻出版、游戏等业务还分别受文化部、新闻出版总署和国家版权局的行政管理。随着行业的快速发展，政府相关管理部门逐步加强了对行业的监管力度，针对互联网经营单位的业务资质、业务内容、审查备案程序等不断出台了相关的管理制度。如果未来国家相关产业政策出现变化，或者公司在业务管理上不能与监管导向一致，不能随着新业务开展取得必要的业务资质，将影响公司业务的开展，公司经营业绩将会受到一定影响。

##### （二）人才流失风险

公司作为一家专注于移动终端操作系统、中间件平台及相关应用的研发和运营的轻资产企业，核心技术人员及管理人員的稳定对于公司来说较为重要。公司为核心技术人员和管理人員提供了有竞争力的薪酬，建立了与产品开发及运营状况挂钩的薪酬体系，同时公司的核心技术人员和管理人員通过直接持有公司股权或通过有限合伙企业间接持有公司股权，实现其个人利益与上市公司利益的统一。尽管如此，若公司核心技术人员和管理人員大量流失，或者公司不能对自身人员团队形成有效的管理、建立持续高效的运作体系，可能对公司长期稳定发展及经营业绩带来一定的不利影响。

##### （三）业务合作风险

目前公司自主研发的联络OS、中间件平台及相关应用多为凭借同硬件厂商等终端公司的预置合作关系，依托厂商的销售渠道实现对市场的有效覆盖。虽然公司的联络OS及中间件产品具有强大的适配能力，能够为合作伙伴提供完整的解决方案或个性化的定制服务，因而目前具有众多终端公司合作伙伴，但不排除未来产业环境和产业运作模式发生变化，使公司与终端公司合作关系趋于弱化。若公司不能开拓新的合作模式或产品推广渠道，则可能对公司未来的经营业绩产生影响。

##### （四）技术风险

公司所属行业为软件和信息技术服务业，该行业具有发展迅速、技术更新换代快、用户对产品的技术及维护要求高、产品生命周期短等特点。公司必须尽可能准确把握技术、产品的最新发展趋势，及时将现有资源有效用于相关产品的研发，才能在激烈的市场竞争中争取先机。因此，如果公司对技术、市场的发展趋势不能正确判断，在关键技术及重要新产品的研发、重要产品方案的选择方面不能正确把握，可能使自身面临研发停滞、技术落后及产品升级更新不及时等问题，带来市场竞争力下降和企业发展速度减缓的风险。

##### （五）市场竞争风险

公司凭借联络OS、中间件平台及相关应用产品和渠道优势在行业内形成了综合竞争优势，处于国内同行业的领先地位。随着手机市场的快速发展，原有的传统手机研发公司也纷纷继续加大投入，参与者多具备丰富的市场运作经验、充足的资金以及雄厚的技术实力。公司若不能持续维持联络OS、中间件平台及相关应用的市场竞争能力，利用强大的渠道优势迅速做大

做强，扩大市场份额，维持行业领先地位，日趋激烈的竞争可能使公司难以保留现有用户或吸引新用户，进而对公司的经营业绩产生影响。

#### （六）产品生命周期短的风险

移动互联网技术更新换代快，用户对产品和服务的偏好又有一定的阶段性，因而互联网产品具有生命周期较短的特点。尽管公司分发、运营业务不完全依赖自有产品，可以根据市场偏好、技术特点选择第三方产品进行合作，同时公司自身也具有较强的产品开发、技术升级能力，但是，如果公司不能随着技术的进步和市场不断变化的需求及时推出新的产品，或对原有产品进行持续升级改造，对公司的持续发展会产生不利影响。

#### （七）新业务发展不及预期风险

智能硬件行业市场规模巨大，发展前景广阔，为公司新业务发展提供了良好的市场基础，但智能硬件行业行内竞争对手较多，且智能硬件行业技术日新月异，客户需求不断变化，若公司不能持续开发出新的产品，不断强化自身核心优势，扩大市场份额，则日趋激烈的竞争可能对上市公司新业务发展带来不利影响。因此，公司存在新业务发展不及预期的风险。

## 十、接待调研、沟通、采访等活动

### 1、报告期内接待调研、沟通、采访等活动登记表

√ 适用 □ 不适用

接待时间	接待方式	接待对象类型	调研的基本情况索引
2015年01月15日	实地调研	机构	巨潮资讯网
2015年01月20日	实地调研	机构	巨潮资讯网
2015年01月28日	实地调研	机构	巨潮资讯网
2015年03月17日	实地调研	机构	巨潮资讯网
2015年04月02日	实地调研	机构	巨潮资讯网
2015年05月25日	实地调研	机构	巨潮资讯网
2015年06月02日	实地调研	机构	巨潮资讯网
2015年07月07日	实地调研	机构	巨潮资讯网
2015年07月28日	电话沟通	机构	巨潮资讯网
2015年09月11日	实地调研	机构	巨潮资讯网
2015年09月25日	实地调研	机构	巨潮资讯网

### 2、报告期末至披露日期间接待调研、沟通、采访等活动登记表

√ 适用 □ 不适用

接待时间	接待方式	接待对象类型	调研的基本情况索引
2016年01月21日	实地调研	机构	巨潮资讯网

## 第五节 重要事项

### 一、公司普通股利润分配及资本公积金转增股本情况

报告期内普通股利润分配政策，特别是现金分红政策的制定、执行或调整情况

√ 适用 □ 不适用

报告期内，公司实行持续、稳定的利润分配政策，分红政策的制定及执行符合公司章程的规定及股东大会决议的要求，分红标准和比例明确、清晰，相关的决策程序和机制完备，独立董事尽职尽责并充分发挥了作用，公司的利润分配预案均提交股东大会进行审议，中小股东拥有充分表达意见和诉求的机会，其合法权益得到了充分保护。

现金分红政策的专项说明	
是否符合公司章程的规定或股东大会决议的要求：	是
分红标准和比例是否明确和清晰：	是
相关的决策程序和机制是否完备：	是
独立董事是否履职尽责并发挥了应有的作用：	是
中小股东是否有充分表达意见和诉求的机会，其合法权益是否得到了充分保护：	是
现金分红政策进行调整或变更的，条件及程序是否合规、透明：	不适用

公司近 3 年（包括本报告期）的普通股股利分配方案（预案）、资本公积金转增股本方案（预案）情况

1、根据公司2015年度利润分配预案，公司拟以公司现有股本870,859,870股份基数，按每10股派发现金股利人民币1.5元，共计130,628,980.50元，以资本公积金转增股本的方式向全体股东每10股转增15股，剩余未分配利润滚存至下一年度。本次利润分配预案尚未获得2015年年度股东大会通过。

2、报告期内，公司2014年年度股东大会审议通过的2014年度权益分派方案为：以公司2014年12月31日公司股本280,999,157为股份基数，按每10股派发现金股利人民币2元（含税），共计56,199,831.40元，以资本公积金转增股本的方式向全体股东每10股转增15股，剩余未分配利润滚存至下一年度。该方案已于2015年4月7日实施完毕。

3、2014年度制定并实施2013年度权益分派方案：以公司2013年12月31日的总股本107,000,000股为基数，按每10股派发现金股利人民币4元（含税），共计42,800,000元，剩余未分配利润11,351,818.65元结转下年。该方案已于2014年3月11日实施完毕。

公司近三年（包括本报告期）普通股现金分红情况表

单位：元

分红年度	现金分红金额（含税）	分红年度合并报表中归属于上市公司普通股股东的净利润	占合并报表中归属于上市公司普通股股东的净利润的比率	以其他方式现金分红的金额	以其他方式现金分红的比例

2015 年	130,628,980.50	315,965,370.75	41.34%	0.00	0.00%
2014 年	56,199,831.40	165,378,593.89	33.98%	0.00	0.00%
2013 年	42,800,000.00	22,707,062.24	188.49%	0.00	0.00%

公司报告期内盈利且母公司可供普通股股东分配利润为正但未提出普通股现金红利分配预案

适用  不适用

## 二、本报告期利润分配及资本公积金转增股本预案

适用  不适用

每 10 股送红股数 (股)	0
每 10 股派息数 (元) (含税)	1.50
每 10 股转增数 (股)	15
分配预案的股本基数 (股)	870,859,870
现金分红总额 (元) (含税)	130,628,980.50
可分配利润 (元)	518,931,985.65
现金分红占利润分配总额的比例	100.00%
本次现金分红情况	
公司发展阶段属成长期且有重大资金支出安排的,进行利润分配时,现金分红在本次利润分配中所占比例最低应达到 20%	
利润分配或资本公积金转增预案的详细情况说明	
以公司现有股本 870,859,870 股份基数,按每 10 股派发现金股利人民币 1.5 元 (含税),共计 130,628,980.5 元,以资本公积金转增股本的方式向全体股东每 10 股转增 15 股,剩余未分配利润滚存至下一年度。该方案尚需 2015 年年度股东大会通过。	

## 三、承诺事项履行情况

### 1、公司、股东、实际控制人、收购人、董事、监事、高级管理人员或其他关联方在报告期内履行完毕及截至报告期末尚未履行完毕的承诺事项

适用  不适用

承诺事由	承诺方	承诺类型	承诺内容	承诺时间	承诺期限	履行情况
股改承诺						
收购报告书或权益变动报告书中所作承诺						
资产重组时所作承诺	何志涛		2014 年非公开发行募集配套资金的发行对象为何志涛,何志涛承诺:于该	2015 年 01 月 12 日	2018-01-12	正在执行中

			次重大资产重组取得的联络互动的股份自相关股份发行上市之日起三十六个月内不得转让，之后按照中国证监会及深圳证券交易所的有关规定执行。			
	何志涛;陈理;郭静波;E.T.XUN(Hong Kong) Holding Limited		"2014 年重大资产重组取得的联络互动的股份自相关股份发行上市之日起三十六个月内不得转让，之后按照中国证监会及深圳证券交易所的有关规定执行。"	2014 年 12 月 16 日	2017-12-16	正在执行中
	北京携手世邦科技合伙企业（有限合伙）		2014 年重大资产重组取得的联络互动的股份自相关股份上市之日起 12 个月不转让，之后在 2014 年承诺利润实现后可解禁所获股份 35% 的股份，2015 年承诺利润实现后可再解禁所获股份 35% 的股份，2016	2014 年 12 月 16 日	2015-12-16	正在执行中

			年承诺利润实现后可再解禁所获股份 30% 的股份。			
	陈书智;王海燕;李一男;东方富海(芜湖)二号股权投资基金(有限合伙);苏州华慧创业投资中心(有限合伙);苏州方广创业投资合伙企业(有限合伙)		2014 年重大资产重组取得的联络互动的股份自相关股份发行上市之日起十二个月内不得转让,之后按照中国证监会及深圳证券交易所的有关规定执行。	2014 年 12 月 16 日	2015-12-16	已完成
	何志涛;陈理;郭静波		"为充分保护上市公司及其股东利益,何志涛及其一致行动人陈理、郭静波已出具书面《关于避免同业竞争的承诺函》,承诺本次重大资产重组完成后,采取有效措施避免何志涛及其一致行动人及下属企业从事与上市公司及其下属企业构成或可能构成实质性同业竞争的业务或活动。"	2014 年 03 月 31 日	9999-12-31	正在执行中
	何志涛;陈理;		"为减少和规	2014 年 03 月	9999-12-31	正在执行中

	郭静波	<p>范本次重大资产重组完成后的关联交易，何志涛及其一致行动人陈理、郭静波承诺如下：（1）2014年重大资产置换及发行股份购买资产并募集配套资金暨关联交易完成后，我们将尽可能避免我们和/我们控制的其他公司和联络互动及其控制的其他公司发生关联交易。（2）在不与法律、法规、规范性文件、联络互动公司章程相抵触的前提下，若我们和/我们控制的其他公司有与联络互动及其控制的其他公司不可避免的关联交易，我们承诺将严格按照法律、法规、规范性文件和联络互动公司章程规定的程序进行，且在交易时</p>	31 日		
--	-----	--	------	--	--



			确保按公平、公开的市场原则进行，不通过与联络互动及其控制的其他公司之间的关联关系谋求特殊的利益，不会进行任何有损联络互动和联络互动其他股东利益的关联交易。”			
	E.T.XUN(Hong Kong) Holding Limited		“壹通讯香港的控股股东 E.T.XUN Holding Inc. (以下简称“壹通讯控股”)承诺，壹通讯控股和/或壹通讯香港未来不会从事与数字天域相竞争的海外业务或获取相关经济利益；如壹通讯控股和/或壹通讯香港违反相关承诺导致数字天域和/或数字天域香港遭受损失（包括因第三方就此提起索赔导致的损失），壹通讯控股将及时足额予以补偿，以消	2014年03月31日	9999-12-31	正在执行中

			除可能给数字天域重组及未来日常经营带来的影响。 "			
	何志涛;陈理;郭静波		"为保证上市公司的独立性,何志涛及其一致行动人陈理、郭静波承诺:在本次重大资产重组完成后,其将保证上市公司在业务、资产、财务、人员、机构等本公司及董事会全体成员保证公告内容真实、准确和完整,没有虚假记载、误导性陈述或重大遗漏。 "	2014年03月31日	9999-12-31	正在执行中
	徐智勇;乔文东;高雁峰;滕学军;陆燕		"徐智勇等5名自然人承诺:为维护联络互动经营稳定及可持续发展,在一致行动的《终止协议》生效后,愿意共同保障何志涛、陈理、郭静波先生作为联络互动实际控制人的地位,在作为联络互动股东期间,不以任何形式谋求	2014年12月17日	9999-12-31	正在执行中

		<p>成为联络互动的控股股东或实际控制人，不以控制为目的增持联络互动股份，不与何志涛、陈理、郭静波先生之外的联络互动其他股东签订与控制权相关的任何协议(包括但不限于一致行动协议、限制实际控制人行使权利的协议)，且不参与任何可能影响何志涛、陈理、郭静波先生作为联络互动实际控制人地位的活动；并在《终止协议》生效后仍将尽最大可能共同维护联络互动及股东的利益最大化。”</p>			
	<p>徐智勇;高雁峰;乔文东;滕学军;陆燕;何志涛;陈理;郭静波;陈书智;王海燕;李一男;北京携手世邦科技合伙企业(有限合伙);东方富</p>	<p>"联络互动、数字天域全体股东及徐智勇等 5 人承诺：保证为本次重大资产重组所提供的所有相关信息均真实、准确和完整，</p>	<p>2014 年 01 月 17 日</p>	<p>9999-12-31</p>	<p>正在执行中</p>

	海(芜湖)二号股权投资基金(有限合伙);苏州华慧创业投资中心(有限合伙);苏州方广创业投资合伙企业(有限合伙);E.T.XUN(Hong Kong) Holding Limited		不存在虚假记载、误导性陈述或者重大遗漏。对所提供信息的真实性、准确性和完整性承担个别和连带的法律责任。"			
	何志涛;陈理;郭静波;北京携手世邦科技合伙企业(有限合伙)		"根据中企华评报字[2014]第 1032 号《资产评估报告》，置入资产 2014 年度、2015 年度和 2016 年度的预测净利润分别为 14,246.20 万元、18,461.15 万元和 23,497.98 万元。业绩承诺方承诺：在业绩补偿期间，置入资产的实际净利润（扣除非经常性损益）不低于中企华评报字[2014]第 1032 号《资产评估报告》载明的业绩补偿期间内各会计年度的预测净利润。 何志涛	2014 年 05 月 13 日	2017-04-30	正在执行中

			及其一致行动人陈理、郭静波为第一补偿义务人，按其在《盈利预测补偿协议》签署日各自持有的数字天域股份占三人合计持有数字天域股份的比例，分别、独立地承担本协议约定的补偿股份数，且按照协议规定的补偿义务向上市公司承担连带责任；携手世邦为第二补偿义务人，以其持有的上市公司股份为限，在第一补偿义务人以其持有的上市公司所有股份作为补偿尚不能满足需补偿的数量的情况下履行补偿义务。”			
首次公开发行或再融资时所作承诺	财通基金管理有限公司；东海基金管理有限公司；申万菱信（上海）资产管理有限公司；深圳平安大华汇通		作为本次发行的认购对象财通基金管理有限公司、章建平、易方达基金管理有限公司、深圳平安大华汇通财	2016年02月04日	2017-02-04	正在执行中

	财富管理有限公司;金鹰基金管理有限公司;章建平;易方达基金管理有限公司		富管理有限公司、金鹰基金管理有限公司、东海基金管理有限公司、申万菱信(上海)资产管理有限公司共计7家投资者承诺将本次认购的股票进行锁定处理,并承诺本次认购的股票自本次发行新增股份上市之日起十二个月内不转让。			
	徐智勇;高雁峰;滕学军;乔文东;陆燕;龚莉蓉		承诺人目前没有,将来亦不会在中国境内外以任何方式(包括但不限于单独经营、通过合资经营或拥有另一公司或企业的股份或其他权益)直接或间接参与任何导致或可能导致与本公司及本公司控股子公司直接或间接产生竞争的业务或活动、亦不生产任何与本公司及本公司控股子公司	2009年07月31日	9999-12-31	正在执行中

			产品相同或相似或可以取代本公司及本公司控股子公司产品的产品。			
股权激励承诺						
其他对公司中小股东所作承诺						
承诺是否按时履行	是					

## 2、公司资产或项目存在盈利预测，且报告期仍处在盈利预测期间，公司就资产或项目达到原盈利预测及其原因做出说明

适用  不适用

盈利预测资产或项目名称	预测起始时间	预测终止时间	当期预测业绩（万元）	当期实际业绩（万元）	未达预测的原因（如适用）	原预测披露日期	原预测披露索引
北京数字天域科技有限责任公司 100% 股权	2014 年 01 月 01 日	2016 年 12 月 31 日	18,461.15	30,514.76	已达到	2014 年 05 月 28 日	《北京数字天域科技股份有限公司盈利预测审核报告》 <a href="http://www.cninfo.com.cn/">http://www.cninfo.com.cn/</a>

公司股东、交易对手方在报告年度经营业绩做出的承诺情况

适用  不适用

根据公司与2014年度重大资产重组的相关各方签署的《重组框架协议》、《重组框架补充协议》、《盈利预测补偿协议》及《盈利预测补偿补充协议（一）》，该次重组的业绩承诺方何志涛、陈理、郭静波及北京携手世邦科技合伙企业（有限合伙）承诺北京数字天域科技有限责任公司2014年、2015年和2016年实现的经具有证券业务资格的会计师事务所审计的净利润（扣除非经常性损益后的归属于母公司所有者的净利润）分别不低于14,246.20万元、18,461.15万元和23,497.98万元。2014年度和2015年度的业绩承诺均已实现。

## 四、控股股东及其关联方对上市公司的非经营性占用资金情况

适用  不适用

公司报告期不存在控股股东及其关联方对上市公司的非经营性占用资金。

## 五、董事会、监事会、独立董事（如有）对会计师事务所本报告期“非标准审计报告”的说明

适用  不适用

## 六、与上年度财务报告相比，会计政策、会计估计和核算方法发生变化的情况说明

适用  不适用

公司报告期无会计政策、会计估计和核算方法发生变化的情况。

## 七、报告期内发生重大会计差错更正需追溯重述的情况说明

适用  不适用

公司报告期无重大会计差错更正需追溯重述的情况。

## 八、与上年度财务报告相比，合并报表范围发生变化的情况说明

适用  不适用

详情请见财务报告附注八、合并范围的变更

## 九、聘任、解聘会计师事务所情况

现聘任的会计师事务所

境内会计师事务所名称	立信会计师事务所（特殊普通合伙）
境内会计师事务所报酬（万元）	90
境内会计师事务所审计服务的连续年限	2
境内会计师事务所注册会计师姓名	丛存、廖家河

当期是否改聘会计师事务所

是  否

聘请内部控制审计会计师事务所、财务顾问或保荐人情况

适用  不适用

## 十、年度报告披露后面临暂停上市和终止上市情况

适用  不适用

## 十一、破产重整相关事项

适用  不适用

公司报告期未发生破产重整相关事项。

## 十二、重大诉讼、仲裁事项

适用  不适用

本报告期公司无重大诉讼、仲裁事项。



### 十三、处罚及整改情况

适用  不适用

公司报告期不存在处罚及整改情况。

### 十四、公司及其控股股东、实际控制人的诚信状况

适用  不适用

### 十五、公司股权激励计划、员工持股计划或其他员工激励措施的实施情况

适用  不适用

公司报告期无股权激励计划、员工持股计划或其他员工激励措施及其实施情况。

### 十六、重大关联交易

#### 1、与日常经营相关的关联交易

适用  不适用

公司报告期未发生与日常经营相关的关联交易。

#### 2、资产或股权收购、出售发生的关联交易

适用  不适用

关联方	关联关系	关联交易类型	关联交易内容	关联交易定价原则	转让资产的账面价值(万元)	转让资产的评估价值(万元)	转让价格(万元)	关联交易结算方式	交易损益(万元)	披露日期	披露索引
林斌	公司董事	股权投资	收购上海乐泾达软件科技有限公司51%股权	市场定价	1,606.87	13,003.83	12,900	现金	0	2015年04月03日	公告编号: 2015-058 网站索引: www.cninfo.com.cn
转让价格与账面价值或评估价值差异较大的原因(如有)				乐泾达的账面资产不能全面反映其真实价值,乐泾达的行业经验、渠道优势和强大的应用分发能力为企业价值带来很大的溢价。增值率较高主要由于公司所处的应用分发服务行业具有良好的发展前景,以及乐泾达拥有广大的用户群体,具有强大的研发实力和盈利能力。							
对公司经营成果与财务状况的影响情况				2015年合并上海乐泾达净利润为534.84万元。							
如相关交易涉及业绩约定的,报告期内的业绩实现情况				不适用							

### 3、共同对外投资的关联交易

适用  不适用

公司报告期未发生共同对外投资的关联交易。

### 4、关联债权债务往来

适用  不适用

公司报告期不存在关联债权债务往来。

### 5、其他重大关联交易

适用  不适用

公司报告期无其他重大关联交易。

## 十七、重大合同及其履行情况

### 1、托管、承包、租赁事项情况

#### (1) 托管情况

适用  不适用

公司报告期不存在托管情况。

#### (2) 承包情况

适用  不适用

公司报告期不存在承包情况。

#### (3) 租赁情况

适用  不适用

公司报告期不存在租赁情况。

### 2、重大担保

适用  不适用

公司报告期不存在担保情况。

### 3、委托他人进行现金资产管理情况

#### (1) 委托理财情况

适用  不适用

单位：万元

受托人名称	是否关联交易	产品类型	委托理财金额	起始日期	终止日期	报酬确定方式	本期实际收回本金金额	计提减值准备金额(如有)	预计收益	报告期实际损益金额	报告期损益实际收回情况
中国银行股份有限公司杭州滨江支行	否	保证收益型	15,476.9	2015年02月04日	2015年04月07日	现金	15,476.9	0	132.3	132.3	已收回
上海浦东发展银行股份有限公司	否	保证收益型	14,958	2015年02月05日	2015年03月19日	现金	14,958	0	82.62	82.62	已收回
上海浦东发展银行股份有限公司	否	保证收益型	2,542	2015年02月05日	2015年03月19日	现金	2,542	0	14.04	14.04	已收回
中国银行股份有限公司滨江支行	否	保证收益型	720	2015年02月10日	2015年04月13日	现金	720	0	5.87	5.87	已收回
上海浦东发展银行股份有限公司	否	保证收益型	15,000	2015年03月25日	2015年04月21日	现金	15,000	0	56.38	56.38	已收回
上海浦东发展银行股份有限公司	否	保证收益型	300	2015年06月11日	2015年09月09日	现金	300	0	3.11	3.11	已收回
合计			48,996.9	--	--	--	48,996.9		294.32	294.32	--
委托理财资金来源	闲置募集资金										
逾期未收回的本金和收益累计金额	0										
涉诉情况(如适用)	不适用										
委托理财审批董事会公告披露日期(如有)	2015年01月28日										
委托理财审批股东会公告披露日期(如有)											
未来是否还有委托理财计划	公司于2016年2月3日召开第四届董事会第十六次会议,审议通过了《关于使用部分闲置募集资金进行现金管理的议案》,同意公司及子公司使用不超过30亿元人民币的闲置										

	募集资金进行现金管理，购买安全性高、流动性好的保本型银行理财产品，期限不超过 12 个月，在上述额度可以滚动使用。该事项尚需提交公司股东大会审议。
--	---

## (2) 委托贷款情况

适用  不适用

公司报告期不存在委托贷款。

## 4、其他重大合同

适用  不适用

公司报告期不存在其他重大合同。

## 十八、其他重大事项的说明

适用  不适用

公司报告期不存在需要说明的其他重大事项。

## 十九、公司子公司重大事项

适用  不适用

## 二十、社会责任情况

适用  不适用

《2015年年度社会责任报告》已经披露于2016年2月23日巨潮资讯网（www.cninfo.com.cn）

上市公司及其子公司是否属于国家环境保护部门规定的重污染行业

是  否  不适用

是否发布社会责任报告

是  否

企业社会责任报告					
企业性质	是否含环境方面信息	是否含社会方面信息	是否含公司治理方面信息	报告披露标准	
				国内标准	国外标准
私企	否	是	是	无	

具体情况说明

1.公司是否通过环境管理体系认证（ISO14001）	否
2.公司年度环保投支出金额（万元）	0
3.公司“废气、废水、废渣”三废减排绩效	不适用
4.公司投资于雇员个人知识和技能提高以提升雇员职业发展能力的投入（万元）	10.82

5.公司的社会公益捐赠（资金、物资、无偿专业服务）金额（万元）	0
---------------------------------	---

## 二十一、公司债券相关情况

公司是否存在公开发行并在证券交易所上市，且在年度报告批准报出日未到期或到期未能全额兑付的公司债券  
否

## 第六节 股份变动及股东情况

### 一、股份变动情况

#### 1、股份变动情况

单位：股

	本次变动前		本次变动增减（+，-）					本次变动后	
	数量	比例	发行新股	送股	公积金转股	其他	小计	数量	比例
一、有限售条件股份	236,901,765	84.31%			355,352,647	-141,610,972	213,741,675	450,643,440	64.15%
1、国家持股	0	0.00%			0		0	0	0.00%
2、国有法人持股	0	0.00%			0		0	0	0.00%
3、其他内资持股	186,226,883	66.26%			279,340,324	-141,610,972	137,729,352	323,956,235	
其中：境内法人持股	15,915,690	5.66%			23,873,535	-27,830,144	-3,956,609	11,959,081	1.70%
境内自然人持股	170,311,193	60.60%			255,466,789	-113,780,828	141,685,961	311,997,154	44.41%
4、外资持股	50,674,882	18.03%			76,012,323		76,012,323	126,687,205	18.03%
其中：境外法人持股	50,674,882	18.03%			76,012,323		76,012,323	126,687,205	18.03%
境外自然人持股	0	0.00%			0		0	0	0.00%
二、无限售条件股份	44,097,392	15.69%			66,146,088	141,610,972	207,757,060	251,854,452	35.85%
1、人民币普通股	44,097,392	15.69%			66,146,088	141,610,972	207,757,060	251,854,452	35.85%
2、境内上市的外资股	0	0.00%			0		0	0	0.00%
3、境外上市的外资股	0	0.00%			0		0	0	0.00%
4、其他	0	0.00%			0		0	0	0.00%
三、股份总数	280,999,157	100.00%			421,498,735		421,498,735	702,497,892	100.00%

股份变动的理由

√ 适用 □ 不适用

2015年4月7日公司进行了2014年年度权益分配，按照2014年公司利润分配方案，以2014年12月31日的公司总股本280,999,157股为基数，向全体股东每10股派发现金红利2.00元（含税），送红股0股（含税），以资本公积金向全体股东每10股转增15股。本次利润分配方案实施完成后，公司总股本增加至702,497,892股。

2015年12月15日，公司披露了《关于限售股份上市流通的提示性公告》（公告编号：2015-152），该次解除限售股份为2014年重大资产重组发行股份购买资产的部分股份，数量为58,700,681股，占公司股本总额的比例为8.356%，其中境内法人持股解除限售股份为27,830,144股，境内自然人为30,870,537股。上表中剩余境内自然人限售股份减少部分系高管离职后满半年50%股份自动解除锁定所致。

具体限售变动情况见下表《限售股份变动情况》

股份变动的批准情况

适用  不适用

2015年4月7日公司进行了2014年年度权益分配，按照2014年公司利润分配方案，以2014年12月31日的公司总股本280,999,157股为基数，向全体股东每10股派发现金红利2.00元（含税），送红股0股（含税），以资本公积金向全体股东每10股转增15股。本次利润分配方案实施完成后，公司总股本增加至702,497,892股。该次利润分配方案，经2014年年度股东大会审议通过。

股份变动的过户情况

适用  不适用

公司于2015年4月7日实施了2014年度利润分配及资本公积金转增股本方案。转增股份由中国证券登记结算有限责任公司深圳分公司通过计算机网络，根据股权登记日2015年4月5日登记在册的持股数，按比例自动计入帐户。实施资本公积转增后，公司的总股本由280,999,157股变为702,497,892股。

股份变动对最近一年和最近一期基本每股收益和稀释每股收益、归属于公司普通股股东的每股净资产等财务指标的影响

适用  不适用

2015年4月7日公司完成资本公积转增股本预案，公司的总股本由280,999,157股变为702,497,892股，根据《公开发行证券的公司信息披露编报规则第9号》，上年同期的基本每股收益和稀释每股收益由0.49元变成0.20元。另外总股本的增加导致归属于公司普通股股东的每股净资产减少。

公司认为必要或证券监管机构要求披露的其他内容

适用  不适用

## 2、限售股份变动情况

适用  不适用

单位：股

股东名称	期初限售股数	本期解除限售股数	本期增加限售股数	期末限售股数	限售原因	解除限售日期
北京携手世邦科技合伙企业（有限合伙）	18,398,585	6,439,504		11,959,081	2014 年重大资产重组发行股份	2015 年 12 月 17 日
李一男	16,042,132	16,042,132		0	2014 年重大资产重组发行股份	2015 年 12 月 17 日
东方富海（芜湖）二号股权投资基金（有限合伙）	14,395,660	14,395,660		0	2014 年重大资产重组发行股份	2015 年 12 月 17 日
陈书智	7,414,203	7,414,203		0	2014 年重大资产重组发行股份	2015 年 12 月 17 日
王海燕	7,414,202	7,414,202		0	2014 年重大资产重组发行股份	2015 年 12 月 17 日
苏州方广创业投资合伙企业（有限合伙）	4,114,495	4,114,495		0	2014 年重大资产重组发行股份	2015 年 12 月 17 日
苏州华慧创业投资中心（有限合伙）	2,880,485	2,880,485		0	2014 年重大资产重组发行股份	2015 年 12 月 17 日
徐智勇	45,244,980	22,622,490		22,622,490	董监高离职后限售	2015 年 7 月 27 日
滕学军	38,674,840	19,337,420		19,337,420	董监高离职后限售	2015 年 7 月 27 日
合计	154,579,582	100,660,591	0	53,918,991	--	--

## 二、证券发行与上市情况

### 1、报告期内证券发行（不含优先股）情况

适用  不适用

### 2、公司股份总数及股东结构的变动、公司资产和负债结构的变动情况说明

适用  不适用

2015年4月7日公司进行了2014年年度权益分配，按照2014年公司利润分配方案，以2014年12月31日的公司总股本280,999,157股为基数，向全体股东每10股派发现金红利2.00元（含税），送红股0股（含税），以资本公积金向全体股东每10股转增15股。本次利润分配方案实施完成后，公司总股本增加至702,497,892股。



## 3、现存的内部职工股情况

□ 适用 √ 不适用

## 三、股东和实际控制人情况

## 1、公司股东数量及持股情况

单位：股

报告期末普通股股东总数	44,647	年度报告披露日前上一月末普通股股东总数	49,608	报告期末表决权恢复的优先股股东总数（如有）（参见注 8）	0	年度报告披露日前上一月末表决权恢复的优先股股东总数（如有）（参见注 8）	0	
持股 5% 以上的股东或前 10 名股东持股情况								
股东名称	股东性质	持股比例	报告期末持股数量	报告期内增减变动情况	持有有限售条件的股份数量	持有无限售条件的股份数量	质押或冻结情况	
							股份状态	数量
何志涛	境内自然人	27.79%	195,219,835		195,194,835	25,000	质押	126,560,000
E.T.XUN(Hong Kong) Holding Limited	境外法人	18.03%	126,687,205		126,687,205	0		
徐智勇	境内自然人	6.44%	45,244,980		22,622,490	22,622,490	质押	15,320,000
滕学军	境内自然人	5.51%	38,674,840		19,337,420	19,337,420	质押	21,550,000
高雁峰	境内自然人	4.13%	29,046,787		17,462,420	11,584,367		
乔文东	境内自然人	3.16%	22,201,079		13,147,540	9,053,539	质押	18,108,579
郭静波	境内自然人	3.03%	21,314,145		21,301,995	12,150		
陈理	境内自然人	3.03%	21,281,145		21,277,245	3,900	质押	21,265,545
东方富海（芜湖）二号股权投资基金（有限合伙）	境内非国有法人	1.92%	13,453,008		0	13,453,008		
北京携手世邦科技合伙企业（有限	境内非国有法人	1.87%	13,168,58		11,959,08	1,209,504	质押	8,600,000

合伙)		5	1		
战略投资者或一般法人因配售新股成为前 10 名股东的情况 (如有) (参见注 3)	不适用				
上述股东关联关系或一致行动的说明	上述股东中, 何志涛、郭静波、陈理为一致行动人, 是公司实际控制人。未知其他股东相互之间是否存在关联关系, 也未知是否属于《上市公司收购管理办法》中规定的一致行动人。				
前 10 名无限售条件股东持股情况					
股东名称	报告期末持有无限售条件股份数量	股份种类			
		股份种类	数量		
徐智勇	22,622,490	人民币普通股	22,622,490		
滕学军	19,337,420	人民币普通股	19,337,420		
东方富海(芜湖)二号股权投资基金(有限合伙)	13,453,008	人民币普通股	13,453,008		
高雁峰	11,584,367	人民币普通股	11,584,367		
陆燕	9,210,000	人民币普通股	9,210,000		
乔文东	9,053,539	人民币普通股	9,053,539		
王海燕	6,414,202	人民币普通股	6,414,202		
陈书智	6,250,000	人民币普通股	6,250,000		
苏州方广创业投资合伙企业(有限合伙)	3,876,800	人民币普通股	3,876,800		
中信银行股份有限公司—中银智能制造股票型证券投资基金	3,596,078	人民币普通股	3,596,078		
前 10 名无限售流通股股东之间, 以及前 10 名无限售流通股股东和前 10 名股东之间关联关系或一致行动的说明	前十名无限售条件股东之间, 未知是否存在关联关系, 也未知是否属于《上市公司收购管理办法》中规定的一致行动人				
前 10 名普通股股东参与融资融券业务情况说明 (如有) (参见注 4)	不适用				

公司前 10 名普通股股东、前 10 名无限售条件普通股股东在报告期内是否进行约定购回交易

是  否

公司前 10 名普通股股东、前 10 名无限售条件普通股股东在报告期内未进行约定购回交易。

## 2、公司控股股东情况

控股股东性质：自然人控股

控股股东类型：自然人

控股股东姓名	国籍	是否取得其他国家或地区居留权
--------	----	----------------

何志涛	中国	否
陈理	中国	否
郭静波	中国	否
主要职业及职务	何志涛先生为公司董事长兼总经理，陈理和郭静波为公司董事兼副总经理，具体简历	
报告期内控股和参股的其他境内外上市公司的股权情况	无	

控股股东报告期内变更

适用  不适用

公司报告期控股股东未发生变更。

### 3、公司实际控制人情况

实际控制人性质：境内自然人

实际控制人类型：自然人

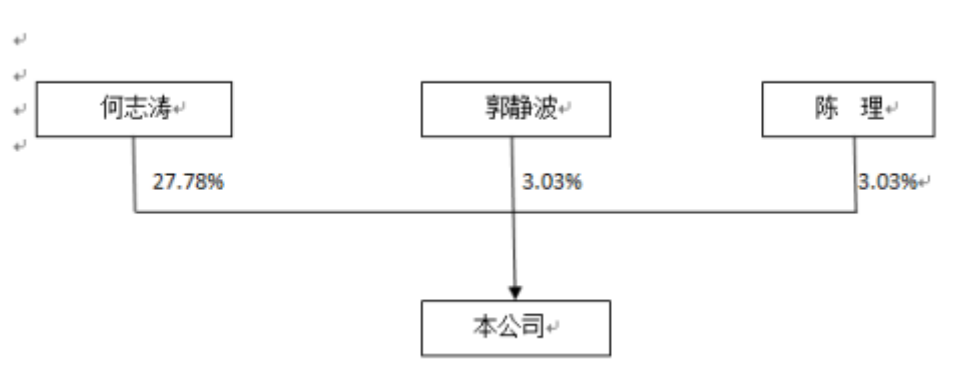
实际控制人姓名	国籍	是否取得其他国家或地区居留权
何志涛	中国	否
陈理	中国	否
郭静波	中国	否
主要职业及职务	何志涛为公司董事长兼总经理，陈理、郭静波为公司董事兼副总经理，其简历详见下文“董监高任职情况”	
过去 10 年曾控股的境内外上市公司情况	无	

实际控制人报告期内变更

适用  不适用

公司报告期实际控制人未发生变更。

公司与实际控制人之间的产权及控制关系的方框图



实际控制人通过信托或其他资产管理方式控制公司

适用  不适用

**4、其他持股在 10%以上的法人股东**

√ 适用 □ 不适用

法人股东名称	法定代表人/单位负责人	成立日期	注册资本	主要经营业务或管理活动
E.T.XUN(Hong Kong) Holding Limited	周逵、宓群	2009 年 08 月 04 日		Technologies Promotion, Development and Services

**5、控股股东、实际控制人、重组方及其他承诺主体股份限制减持情况**

□ 适用 √ 不适用

## 第七节 优先股相关情况

适用  不适用

报告期公司不存在优先股。

## 第八节 董事、监事、高级管理人员和员工情况

### 一、董事、监事和高级管理人员持股变动

姓名	职务	任职状态	性别	年龄	任期起始日期	任期终止日期	期初持股数（股）	本期增持股份数量（股）	本期减持股份数量（股）	其他增减变动（股）	期末持股数（股）
何志涛	董事长	现任	男	34	2015年01月27日	2018年01月27日	78,047,934	117,171,901			195,219,835
郭静波	董事	现任	男	33	2015年01月27日	2018年01月27日	8,506,218	12,807,927			21,314,145
陈理	董事	现任	男	37	2015年01月27日	2018年01月27日	8,506,218	12,774,927			21,281,145
林斌	董事	现任	男	51	2015年01月27日	2018年01月27日	0	0			0
董玮	独立董事	现任	男	46	2015年01月27日	2018年01月27日	0	0			0
李宏	独立董事	现任	男	48	2015年01月27日	2018年01月27日	0	0			0
潘斌	独立董事	现任	男	44	2015年01月27日	2018年01月27日	0	0			0
曾昭龙	监事	现任	男	48	2015年01月27日	2018年01月27日	0	0			0
苑辉	监事	现任	男	34	2015年09月25日	2018年01月27日	0	0			0
王哈萨	监事	现任	女	35	2015年01月27日	2018年01月27日	0	0			0
杨颖梅	高级管理	现任	女	46	2015年	2018年	0	50,798			50,798

	人员				01月27日	01月27日					
刘洋	高级管理人员	现任	男	35	2015年01月27日	2018年01月27日	0	50,200			50,200
俞竣华	高级管理人员	现任	男	44	2015年01月27日	2018年01月27日	112,500	218,751			331,251
合计	--	--	--	--	--	--	95,172,870	143,074,504	0		238,247,374

## 二、公司董事、监事、高级管理人员变动情况

姓名	担任的职务	类型	日期	原因
张娜	监事	离任	2015年09月25日	主动离职

## 三、任职情况

公司现任董事、监事、高级管理人员专业背景、主要工作经历以及目前在公司的主要职责

董事任职情况：

1、何志涛先生，现任本公司董事长兼总经理。1982年出生，中国国籍，硕士，无境外居留权。曾担任LinkWell副总裁兼首席运营官，北京酷宝网络科技有限公司首席执行官，E.T. Xun (Hong Kong) Holding Limited和 E.T. Xun Holding Inc的董事；现任数字天域董事长兼总经理，北京世能科技有限公司董事长兼总经理，深圳市爱联络投资有限责任公司执行董事。

2 陈理先生，现任本公司董事兼副总经理。1979 年出生，中国国籍，大专学历，无境外居留权。曾担任北京酷宝网络科技有限公司技术总监，北京 3721 网络科技有限公司研发经理，北京圣方科技股份有限公司技术工程师，E.T. Xun (Hong Kong) Holding Limited和 E.T. Xun Holding Inc的董事；2009年加入数字天域，现任本公司董事兼副总经理，数字天域董事兼副总经理，沈阳域宏网络科技有限公司、上海海漾软件技术有限公司、南京金手印商务服务有限公司的执行董事兼总经理。

3、郭静波先生，现任本公司董事兼副总经理。1983 年出生，本科，中国国籍，无境外居留权。毕业后自主创业，曾担任E.T. Xun (Hong Kong) Holding Limited和 E.T. Xun Holding Inc的董事，南京金手印商务服务有限公司执行董事；2009 年加入数字天域，现任数字天域董事兼副总经理，视玲珑（北京）科技有限公司董事，深圳市科诺泰科技有限公司总经理兼执行董事。

4、林斌先生，现任本公司董事。1965年出生，硕士，加拿大国籍。曾担任加拿大 Nortel 通讯公司高级软件工程师，Compaq 电脑公司技术管理人员，UT 斯达康有限公司智能业务事业部管理人员，北京林克海德科技有限公司总经理，首安工业消防有限公司总经理；现任北京慧图信息科技有限公司董事长、珠海领先互联高新技术产业投资中心（有限合伙）高级管理人员。

5、董玮先生，现任本公司独立董事。1970 年出生，本科，中国国籍，无境外居留权。

曾担任华为技术有限公司供应链管理总部总监、深圳市科通通信技术有限公司副总经理，筹备并创立深圳市鹏萱投资管理有限公司，现担任深圳市鹏萱投资管理有限公司总经理、深圳市前海鹏晨投资管理有限公司执行董事兼总经理、深圳市前海鹏益投资管理有限公司执行董事兼总经理、广州互动派传媒科技股份有限公司董事、武汉优信光通信设备有限责任公司董事、深圳日海通讯技术股份有限公司独立董事、深圳市普路通供应链管理股份有限公司独立董事。

6、李宏先生，现任本公司独立董事。1968 年出生，硕士，中国国籍，无境外居留权，于 1999 年取得注册会计师资格。曾担任深圳经济特区审计师事务所审计员及项目经理、香港华利信会计师事务所项目经理，深圳广信会计师事务所合伙人；现任北京永拓会计师事务所深圳分所合伙人、深圳港理工投资有限公司董事、深圳市前海港理一号投资企业（有限合伙）董事。

7、潘斌先生，现任本公司独立董事。1972 年出生，硕士，中国国籍，无境外居留权。曾担任中国南方证券股份有限公司投资银行部副总经理，上海东方华银律师事务所合伙人。现任上海瑞晖泽坤资产管理有限公司总经理、浙江自立股份有限公司董事、上海姚记扑克股份有限公司独立董事、深圳市普路通供应链管理股份有限公司独立董事。

#### 监事任职情况：

1、曾昭龙先生，现任公司监事会主席。1968 年出生，硕士，中国国籍，无境外居留权，曾就职于中国航空技术深圳有限公司；现任深圳惠云投资有限公司执行董事、游惠宝（深圳）网络科技有限公司总经理、深圳市赛云数据有限公司执行董事、深圳市盟盟投资有限公司执行董事、GRIDTEL INTERNATIONAL LIMITED 董事。

2、王哈萨女士，现任公司监事。1979 年出生，中国国籍，本科学历，无境外居留权，中级会计师。曾担任北京手软科技有限责任公司企管部总监、财务总监；2009 年加入北京数字天域科技有限责任公司，现任数字天域综合管理中心总监、行政副总裁。

3、苑辉先生，现任公司监事，1982 年出生，专科，中国国籍，无境外居留权。曾就职于上海浩方科技信息有限公司，北京网乐天下互联网信息服务有限公司 A8 电媒音乐，卓望信息技术有限公司；现任数字天域游戏事业部总经理。

#### 高级管理人员任职情况：

1、何志涛先生、陈理先生、郭静波先生相关情况参见董事任职情况；

2、刘洋先生，现任公司副总经理。1978 年出生，本科，中国国籍，无境外居留权，历任北京雅虎网信息技术有限公司 OA 经理、谷歌信息技术（中国）有限公司产品经理；现任数字天域副总经理。

3、杨颖梅女士，现任公司财务总监兼副总经理。1970 年出生，中国国籍，无境外居留权，本科，曾任上海龙宇燃油股份有限公司董事会秘书；现任北京数字天域有限责任公司财务总监。

4、俞竣华先生，现任公司董事会秘书兼副总经理。1972 年出生，中国国籍，无境外居留权，大专学历，会计师、中国注册税务师、经济师，毕业于浙江大学。曾任万向钱潮股份有限公司财务总监助理、万向集团公司审计主管、杭州新世纪信息技术有限公司副总经理兼财务总监、董事会秘书。现任上海阿波罗机械股份有限公司董事、杭州福斯特光伏材料股份有限公司独立董事。

#### 在股东单位任职情况



适用  不适用

在其他单位任职情况

适用  不适用

任职人员姓名	其他单位名称	在其他单位担任的职务	任期起始日期	任期终止日期	在其他单位是否领取报酬津贴
董玮	广州互动派传媒科技股份有限公司	董事			是
董玮	深圳市鹏壹投资管理有限公司	总经理			是
董玮	深圳市前海鹏晨投资管理有限公司	执行董事、总经理			是
董玮	深圳市前海鹏益投资管理有限公司	执行董事、总经理			是
董玮	武汉优信光通信设备有限责任公司	董事			是
董玮	深圳日海通讯技术股份有限公司	独立董事			是
董玮	深圳市普路通供应链管理股份有限公司	独立董事			是
李宏	北京永拓会计师事务所深圳分所	合伙人			是
林斌	北京慧图信息科技有限公司	董事长			是
林斌	珠海领先互联高新技术产业投资中心（有限合伙）	高管			是
潘斌	上海瑞晖泽坤资产管理有限公司	总经理			是
潘斌	浙江自立股份有限公司	董事			是
潘斌	上海姚记扑克股份有限公司	独立董事			是
潘斌	深圳市普路通供应链管理股份有限公司	独立董事			是
曾昭龙	深圳惠云投资有限公司	执行董事			是
曾昭龙	深圳市赛云数据有限公司	执行董事			是
曾昭龙	深圳市盟盟投资有限公司	执行董事			是
曾昭龙	游惠宝（深圳）网络科技有限公司	总经理			是
曾昭龙	Gridtel International Limited	董事			是
俞竣华	杭州福斯特光伏材料股份有限公司	独立董事			是
俞竣华	上海阿波罗机械股份有限公司	董事			是
李宏	深圳港理工投资有限公司	董事			是
李宏	深圳市前海港理一号投资企业（有限合伙）	董事			是

公司现任及报告期内离任董事、监事和高级管理人员近三年证券监管机构处罚的情况

适用  不适用

#### 四、董事、监事、高级管理人员报酬情况

董事、监事、高级管理人员报酬的决策程序、确定依据、实际支付情况

1、报酬的决策程序和报酬确定依据：公司按照《公司章程》的规定确定董事、监事和高级管理人员的报酬。在公司任职的董事、监事、高级管理人员按其职务根据公司现行的薪酬制度、参考公司经营业绩和个人绩效领取报酬。

2、报酬的实际支付情况公司严格按照董事、监事、高级管理人员薪酬的决策程序与确定依据按时支付薪酬。

公司报告期内董事、监事和高级管理人员报酬情况

单位：万元

姓名	职务	性别	年龄	任职状态	从公司获得的税前报酬总额	是否在公司关联方获取报酬
何志涛	董事	男	34	现任	80.73	否
郭静波	董事	男	33	现任	60.79	否
陈理	董事	男	37	现任	60.79	否
林斌	董事	男	51	现任	0	否
董玮	独立董事	男	46	现任	7.27	否
李宏	独立董事	男	48	现任	7.27	否
潘斌	独立董事	男	44	现任	7.27	否
曾昭龙	监事	男	48	现任	0	否
王哈萨	监事	女	34	现任	33.23	否
苑辉	监事	男	34	现任	9.57	否
刘洋	高级管理人员	男	35	现任	35.83	否
杨颖梅	高级管理人员	女	46	现任	50.78	否
俞竣华	高级管理人员	男	44	现任	50.78	否
张娜	监事	女	34	离任	44.32	否
合计	--	--	--	--	448.63	--

公司董事、监事、高级管理人员报告期内被授予的股权激励情况

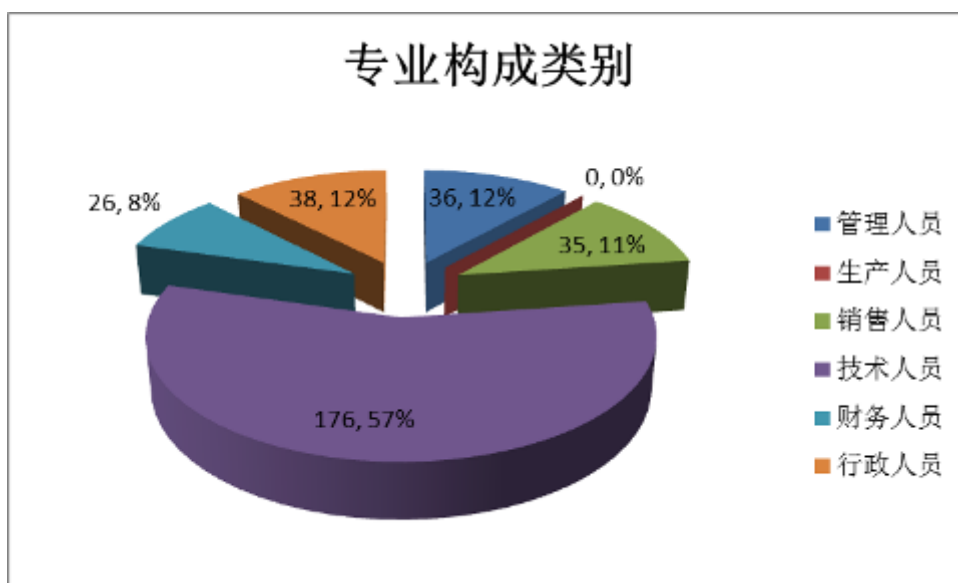
适用  不适用

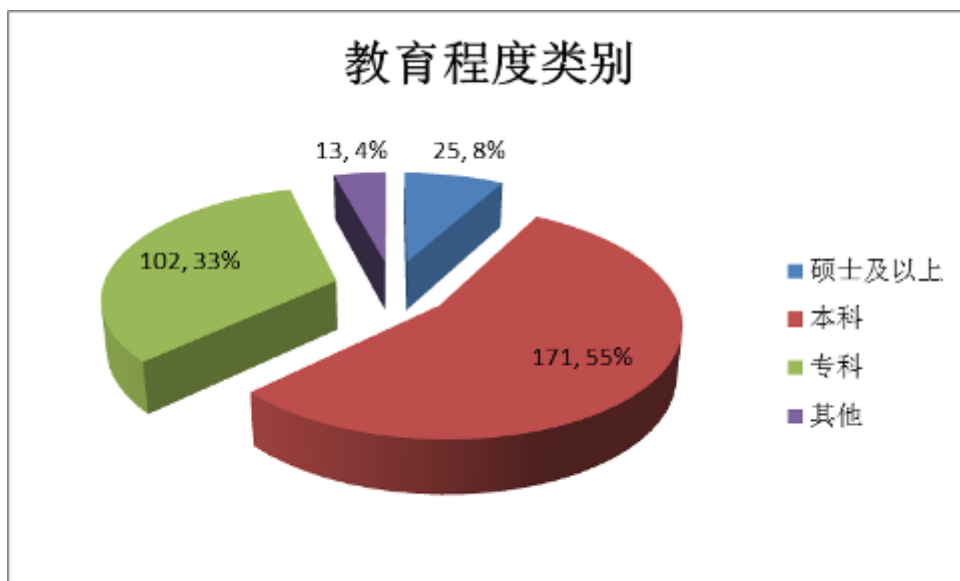
#### 五、公司员工情况

(一) 截止2015年12月31日，公司员工总数为311人。

人员构成	公司	相关人员占比
在职员工人数	311	100.00%
其中公司需承担费用的离退休职工人	0	0.00%

数		
<b>专业构成类别</b>		
管理人员	36	11.58%
生产人员	0	0.00%
销售人员	35	11.25%
技术人员	176	56.59%
财务人员	26	8.36%
行政人员	38	12.22%
<b>教育程度类别</b>		
硕士及以上	25	8.04%
本科	171	54.98%
专科	102	32.80%
其他	13	4.18%





### （二）员工薪酬政策

公司严格按照《中华人民共和国劳动合同法》和有关劳动法律法规的规定，向员工提供稳定且在行业内具备竞争优势的薪酬，以维持员工队伍的凝聚力及向心力，并充分调动员工的积极性和创造性。

公司严格执行国家用工制度、劳动保护制度、社会保障制度和医疗保障制度，按照国家规定为员工缴纳医疗保险金、养老保险、失业保险、工伤保险、生育保险、公积金。

### （三）公司的培训计划

公司将培训工作作为公司长期战略的重要组成部分。通过综合平衡长期战略目标、年度发展计划、岗位职责和绩效改进的需要，以及员工自身能力差距和职业发展的需求，使员工的学习和发展既能促进公司整体目标的实现，又能满足员工个人能力和职业发展的需求，实现公司和个人的双赢。2015年的计划培训内容包含工作技能、安全、质量、管理等各个方面知识，以内部培训、外部培训、在职培训等多种形式开展。

### （四）公司无需承担费用的离退休员工

#### 企业薪酬成本情况

	本期
当期领取薪酬员工总人数（人）	336
当期总体薪酬发生额（万元）	4,956.01
总体薪酬占当期营业收入比例	7.33%
高管人均薪酬金额（万元/人）	34.51
所有员工人均薪酬金额（万元/人）	10.83

## 第九节 公司治理

### 一、公司治理的基本状况

报告期内，公司严格按照《公司法》、《证券法》、《上市公司治理准则》、《深圳证券交易所股票上市规则》和中国证监会有关法律法规等的要求，不断地完善公司治理结构，建立健全内部管理和控制制度，持续深入开展公司治理活动，以进一步规范公司运作，提高了公司治理水平。

截至报告期末，公司治理的实际状况基本符合中国证监会发布的有关上市公司治理的规范性文件。

1、关于股东与股东大会：公司严格按照《上市公司股东大会规则》和《公司股东大会议事规则》等的规定和要求，召集、召开股东大会，能够确保全体股东特别是中小股东享有平等地位，充分行使自己的权力。

2、关于公司与控股股东：公司拥有独立的业务和经营自主能力，在业务、人员、资产、机构、财务上独立于控股股东，公司董事会、监事会和内部机构独立运作。公司控股股东能严格规范自己的行为，没有超越公司股东大会直接或间接干预公司的决策和经营活动的行为。

3、关于董事与董事会：公司严格按照《公司章程》规定的选聘程序选举董事；公司目前有独立董事三名，占全体董事的三分之一以上，董事会的人数及人员构成符合法律法规和《公司章程》的要求。公司全体董事能够依据《董事会议事规则》、《独立董事工作制度》、《中小企业板块上市公司董事行为指引》等工作，认真出席董事会和股东大会，积极参加相关知识的培训，熟悉有关法律法规。

为了完善公司治理结构，公司董事会根据《上市公司治理准则》设立了战略委员会、提名委员会、审计委员会和薪酬与考核委员会四个专业委员会，为董事会的决策提供了科学和专业的意见和参考。

4、关于监事与监事会：公司严格按照《公司法》、《公司章程》等的有关规定产生监事，公司监事会由三名监事组成，其中职工代表监事一名，占全体监事的三分之一。监事会的人数及构成符合法律、法规的要求。公司监事能够按照《监事会议事规则》等的要求，认真履行自己的职责，对公司重大事项、关联交易、财务状况、董事和经理的履职情况进行有效监督并发表独立意见。

5、关于绩效评价和激励约束机制：公司正逐步建立和完善公正、透明的董事、监事和经理人员的绩效评价标准和激励约束机制，公司经理人员的聘任公开、透明，符合法律法规的规定。

6、关于相关利益者：公司充分尊重和维护相关利益者的合法权益，实现社会、股东、公司、员工等各方利益的协调平衡，共同推动公司持续、稳健发展。

7、关于信息披露与透明度：公司严格按照有关法律法规的规定和《公司信息披露管理制度》的规定，加强信息披露事务管理，履行信息披露义务，并指定《证券时报》和巨潮资讯网（www.cninfo.com.cn）为公司信息披露的报纸和网站，真实、准确、及时、完整地披露

信息，确保所有投资者公平获取公司信息。

8、关于内部审计：公司设立了内部审计机构，内审负责人和内审人员在董事会审计委员会的领导下对公司的内部控制、项目运行及财务状况等进行审计和监督。加强了公司内部监督和风险控制，保障了公司财务管理、会计核算和生产经营等符合国家各项法律法规要求，维护了包括中小投资者股东的合法权益。

综上，公司治理与《公司法》和中国证监会相关规定的要求不存在差异。

公司治理的实际状况与中国证监会发布的有关上市公司治理的规范性文件是否存在重大差异

是  否

公司治理的实际状况与中国证监会发布的有关上市公司治理的规范性文件不存在重大差异。

## 二、公司相对于控股股东在业务、人员、资产、机构、财务等方面的独立情况

公司在业务、人员、资产、机构、财务等方面与控股股东相互独立，公司具有独立完整的业务及自主经营能力。

1、业务：公司业务独立于控股股东及其下属企业，拥有独立完整的供应、生产和销售系统，独立开展业务，不依赖于股东或其它任何关联方。

2、人员：公司人员、劳动、人事及工资完全独立。公司总经理、副总经理、董事会秘书、财务负责人等高级管理人员均在公司工作并领取薪酬，未在控股股东及其下属企业担任职务和领取报酬。

3、资产：公司拥有独立于控股股东的生产经营场所，拥有独立完整的资产结构，拥有独立的生产系统、辅助生产系统和配套设施、土地使用权、房屋所有权等资产，拥有独立的采购和销售系统。

4、机构：公司设立了健全的组织机构体系，独立运作，不存在与控股股东或其职能部门之间的从属关系。

5、财务：公司有独立的财务会计部门，建立了独立的会计核算体系和财务管理制度，独立进行财务决策。公司独立开设银行账户，独立纳税。

## 三、同业竞争情况

适用  不适用

## 四、报告期内召开的年度股东大会和临时股东大会的有关情况

### 1、本报告期股东大会情况

会议届次	会议类型	投资者参与比例	召开日期	披露日期	披露索引
2014 年年度股东大会	年度股东大会	59.81%	2015 年 03 月 24 日	2015 年 03 月 25 日	详见公司信息披露媒体《证券时报》及巨潮资讯网

					(www.cninfo.com.cn), 公告编号: 2015-052
2015 年第一次临时股东大会	临时股东大会	64.45%	2015 年 01 月 27 日	2015 年 01 月 28 日	详见公司信息披露媒体《证券时报》及巨潮资讯网 (www.cninfo.com.cn), 公告编号: 2015-016
2015 年第二次临时股东大会	临时股东大会	55.46%	2015 年 04 月 24 日	2015 年 04 月 25 日	详见公司信息披露媒体《证券时报》及巨潮资讯网 (www.cninfo.com.cn), 公告编号: 2015-074
2015 年第三次临时股东大会	临时股东大会	48.02%	2015 年 10 月 12 日	2015 年 10 月 13 日	详见公司信息披露媒体《证券时报》及巨潮资讯网 (www.cninfo.com.cn), 公告编号: 2015-135

## 机构投资者情况

机构投资者名称	出任董事人数	股东大会参与次数
---------	--------	----------

## 2、表决权恢复的优先股股东请求召开临时股东大会

适用  不适用

## 五、报告期内独立董事履行职责的情况

## 1、独立董事出席董事会及股东大会的情况

独立董事出席董事会情况						
独立董事姓名	本报告期应参加董事会次数	现场出席次数	以通讯方式参加次数	委托出席次数	缺席次数	是否连续两次未亲自参加会议
董玮	15	5	10	0	0	否
李宏	15	4	10	1	0	否
潘斌	15	5	10	0	0	否
独立董事列席股东大会次数		4				

连续两次未亲自出席董事会的说明

## 2、独立董事对公司有关事项提出异议的情况

独立董事对公司有关事项是否提出异议

是  否

报告期内独立董事对公司有关事项未提出异议。

## 3、独立董事履行职责的其他说明

独立董事对公司有关建议是否被采纳

是  否

独立董事对公司有关建议被采纳或未被采纳的说明

无

## 六、董事会下设专门委员会在报告期内履行职责情况

公司董事会设立了战略委员会、审计委员会、薪酬与考核委员会、提名委员会，并制定专门委员会工作细则。各专门委员会的人员组成符合《上市公司治理准则》、《深圳证券交易所中小企业板上市公司规范运作指引》、《公司章程》以及各专门委员会工作细则的相关规定。四个专门委员会自成立起一直按照相应的议事规则运作，在公司战略制定、内部审计、人才选拔、薪酬与考核等各个方面发挥着积极的作用。

根据相关规定，公司第四届董事会下设战略、提名、审计、薪酬与考核四个专门委员会：战略委员会由何志涛先生、郭静波先生和董玮先生组成，公司董事何志涛先生为主任委员。

提名委员会由董玮先生、潘斌先生和何志涛先生组成，公司独立董事董玮先生为主任委员。

审计委员会由李宏先生、潘斌先生和陈理先生组成，公司独立董事李宏先生为主任委员。

薪酬与考核委员会由潘斌先生、李宏先生和何志涛先生组成，公司独立董事潘斌先生为主任委员。

### 1、战略委员会履职情况

在报告期内，战略委员会通过召开会议，结合国内外经济形势和公司所处行业的特点，对公司经营现状、发展前景、公司目前所处的风险和机遇进行了深入地分析，制定出适合公司情况和发展的规划和战略。为公司发展战略的实施提出了宝贵的建议，保证了公司发展规划和战略决策的科学性，为公司的持续、稳健发展提供了战略层面的支持。

### 2、审计委员会履职情况

审计委员会根据《公司法》、《证券法》、《上市公司治理准则》、《审计委员会工作细则》及《内部审计制度》等有关规定，积极履行职责。报告期内，审计委员会审查了公司内部控制制度及执行情况，审核了公司所有重要的会计政策，定期了解公司财务状况和经营情况，督促和指导内审部门对公司财务管理运行情况进行定期和不定期的检查和评估，委员会认为公司内控制度体系符合法律、法规及《公司章程》的要求，适应当前公司生产经营实际情况的需要，并能够得到有效的执行。同时，审计委员会还就下列事项展开工作：（1）与会计师事务所就年度审计报告编制进行沟通与交流；（2）与公司审计部就公司的内部控制制



度的完善与执行保持沟通；(3) 审议公司内审部门提交的季度工作报告，年度工作计划；(4) 对会计师事务所的工作进行评价，并向董事会提出续聘建议。

### 3、提名委员会履职情况

(1) 根据公司经营活动情况、资产规模和股权结构对董事会的规模和构成向董事会提出建议；

(2) 研究董事、高级管理人员的选择标准和程序，并向董事会提出建议；

(3) 广泛搜寻合格的董事和高级管理人员人选；

(4) 对董事(包括独立董事)候选人和高级管理人员人选进行审查并提出建议；

(5) 董事会授权的其他事宜。

报告期内，提名委员会认真学习相关制度规定，严格筛选公司各董监高候选人，根据公司的实际情况履行提名委员会的职责和义务。

### 4、薪酬与考核委员会履职情况

薪酬与考核委员会对公司董事和高级管理人员的薪酬情况进行了审核，认为其薪酬标准和年度薪酬总额的确定符合公司相关薪酬管理制度的规定。同时，薪酬与考核委员会不断探索绩效考核体系的进一步完善。

## 七、监事会工作情况

监事会在报告期内的监督活动中发现公司是否存在风险

是  否

监事会对报告期内的监督事项无异议。

## 八、高级管理人员的考评及激励情况

报告期内，本公司高级管理人员能够严格按照《公司法》、《公司章程》等法律法规，认真履行职责。公司建立了完善的高级管理人员绩效考评体系和薪酬制度，高级管理人员的工作绩效与其收入直接挂钩。董事会薪酬与考核委员会负责对高级管理人员的工作能力、履职情况、责任目标完成情况等进行年终考评，制定薪酬方案报公司董事会审批。

## 九、内部控制评价报告

### 1、报告期内发现的内部控制重大缺陷的具体情况

是  否

### 2、内控自我评价报告

内部控制评价报告全文披露日期	2016年02月23日
内部控制评价报告全文披露索引	巨潮资讯网(www.cninfo.com.cn)《杭州联络互动信息科技股份有限公司2015年度内部控制自我评价报告》

纳入评价范围单位资产总额占公司合并财务报表资产总额的比例	100.00%	
纳入评价范围单位营业收入占公司合并财务报表营业收入的比例	100.00%	
缺陷认定标准		
类别	财务报告	非财务报告
定性标准	<p>公司确定的财务报告内部控制缺陷评价的定性标准如下：1、重大缺陷的认定标准：①公司高级管理人员舞弊；②公司更正已公布的财务报告；③注册会计师发现当期财务报告存在重大错报，而内部控制在运行过程中未能发现该错报；④公司审计委员会和内部审计机构对内部控制的监督无效。2、重要缺陷的认定标准：①未依照公认会计准则选择和应用会计政策、未建立反舞弊程序和控制措施；②对于非常规或特殊交易的账务处理没有建立相应的控制机制或没有实施且没有相应的补偿性控制；③对于期末财务报告过程的控制存在一项或多项缺陷且不能合理保证编制的财务报表达到真实、准确的目标。3、财务报告一般缺陷是指除上述重大缺陷、重要缺陷之外的其他控制缺陷。</p>	<p>公司确定的非财务报告内部控制缺陷评价的定量标准如下：非财务报告内部控制缺陷评价的定量标准参照财务报告内部控制缺陷评价的定量标准执行。</p>
定量标准	<p>公司确定的财务报告内部控制缺陷评价的定量标准如下：1、以资产总额指标衡量。如果该缺陷单独或连同其他缺陷可能导致财务报告错报金额小于资产总额的 0.5%，则认定为一般缺陷；如果超过资产总额的 0.5%但小于 1%，则认定为重要缺陷；如果超过资产总额的 1%，则认定为重大缺陷。2、以营业收入指标衡量。如果该缺陷单独或连同其他缺陷可能导致财务报告错报金额小于营业收入的 1%，则认定为一般缺陷；如果超过营业收入的 1%但小于 2%，则认定为重要缺陷；如果超过营业收入的 2%，则认定为重大缺陷。3、以利润总额指标衡量。如果该缺陷单独或连同其他缺陷可能导致财务报告错报金额小于利润总额的 2%，则认定为一般缺陷；如果超过利润总额的 2%但小于 5%，则认定为重要缺陷；如果超过利润总额的 5%，则认定为重大缺陷。</p>	<p>公司确定的非财务报告内部控制缺陷评价的定性标准如下：1、重大缺陷的认定标准：①公司经营活动严重违反国家法律法规；②媒体负面新闻频频曝光，对公司声誉造成重大损害；③中高级管理人员和高级技术人员严重流失；④重要业务缺乏制度控制或制度系统性失效；⑤内部控制评价的结果特别是重大缺陷或重要缺陷未得到整改。2、重要缺陷的认定标准：①公司违反国家法律法规受到轻微处罚；②关键岗位业务人员流失严重；③媒体出现负面新</p>

财务报告重大缺陷数量（个）	0
非财务报告重大缺陷数量（个）	0
财务报告重要缺陷数量（个）	0
非财务报告重要缺陷数量（个）	0

## 十、内部控制审计报告或鉴证报告

不适用

## 第十节 财务报告

### 一、审计报告

审计意见类型	标准无保留审计意见
审计报告签署日期	2016年02月22日
审计机构名称	立信会计师事务所（特殊普通合伙）
审计报告文号	信会师报字[2016]第 210065 号
注册会计师姓名	廖家河，丛存

审计报告正文

### 杭州联络互动信息科技股份有限公司全体股东：

我们审计了后附的杭州联络互动信息科技股份有限公司（以下简称贵公司）财务报表，包括2015年12月31日的合并及公司资产负债表、2015年度的合并及公司利润表、合并及公司现金流量表、合并及公司所有者权益变动表以及财务报表附注。

#### 一、管理层对财务报表的责任

编制和公允列报财务报表是贵公司管理层的责任。这种责任包括：（1）按照企业会计准则的规定编制财务报表，并使其实现公允反映；（2）设计、执行和维护必要的内部控制，以使财务报表不存在由于舞弊或错误导致的重大错报。

#### 二、注册会计师的责任

我们的责任是在执行审计工作的基础上对财务报表发表审计意见。我们按照中国注册会计师审计准则的规定执行了审计工作。中国注册会计师审计准则要求我们遵守中国注册会计师职业道德守则，计划和执行审计工作以对财务报表是否不存在重大错报获取合理保证。

审计工作涉及实施审计程序，以获取有关财务报表金额和披露的审计证据。选择的审计程序取决于注册会计师的判断，包括对由于舞弊或错误导致的财务报表重大错报风险的评估。在进行风险评估时，注册会计师考虑与财务报表编制和公允列报相关的内部控制，以设计恰当的审计程序，但目的并非对内部控制的有效性发表意见。审计工作还包括评价管理层选用会计政策的恰当性和作出会计估计的合理性，以及评价财务报表的总体列报。

我们相信，我们获取的审计证据是充分、适当的，为发表审计意见提供了基础。

### 三、审计意见

我们认为，贵公司财务报表在所有重大方面按照企业会计准则的规定编制，公允反映了贵公司2015年12月31日的合并及公司财务状况以及2015年度的合并及公司经营成果和现金流量。

## 二、财务报表

财务附注中报表的单位为：人民币元

### 1、合并资产负债表

编制单位：杭州联络互动信息科技股份有限公司

2015 年 12 月 31 日

单位：元

项目	期末余额	期初余额
流动资产：		
货币资金	595,332,479.76	644,963,706.05
结算备付金		
拆出资金		
以公允价值计量且其变动计入当期损益的金融资产		
衍生金融资产		
应收票据		
应收账款	689,119,179.96	234,493,478.13
预付款项	63,397,145.26	60,765,629.36
应收保费		
应收分保账款		
应收分保合同准备金		
应收利息		

应收股利		
其他应收款	10,160,603.82	1,744,960.80
买入返售金融资产		
存货	793,294.11	
划分为持有待售的资产		
一年内到期的非流动资产	23,176,494.04	5,408,804.88
其他流动资产	4,288,601.94	185,939.15
流动资产合计	1,386,267,798.89	947,562,518.37
非流动资产：		
发放贷款及垫款		
可供出售金融资产		
持有至到期投资		
长期应收款		
长期股权投资	101,052,570.65	
投资性房地产		
固定资产	2,774,897.03	646,947.16
在建工程		
工程物资		
固定资产清理		
生产性生物资产		
油气资产		
无形资产	1,825,000.00	2,125,000.00
开发支出		
商誉	233,453,649.06	125,853.95
长期待摊费用	43,664,713.39	9,916,142.28
递延所得税资产	406,843.34	840,914.17
其他非流动资产	88,180,766.32	
非流动资产合计	471,358,439.79	13,654,857.56
资产总计	1,857,626,238.68	961,217,375.93
流动负债：		
短期借款	500,000,000.00	19,970,000.00
向中央银行借款		
吸收存款及同业存放		
拆入资金		

以公允价值计量且其变动计入当期损益的金融负债		
衍生金融负债		
应付票据		
应付账款	80,151,603.25	22,270,610.43
预收款项	4,773,061.45	19,505.69
卖出回购金融资产款		
应付手续费及佣金		
应付职工薪酬	8,249,982.18	4,568,544.04
应交税费	29,617,073.28	13,970,132.45
应付利息	592,361.11	43,934.00
应付股利		
其他应付款	19,258,777.79	24,339,559.70
应付分保账款		
保险合同准备金		
代理买卖证券款		
代理承销证券款		
划分为持有待售的负债		
一年内到期的非流动负债		
其他流动负债		
流动负债合计	642,642,859.06	85,182,286.31
非流动负债：		
长期借款		
应付债券		
其中：优先股		
永续债		
长期应付款		
长期应付职工薪酬		
专项应付款		
预计负债		
递延收益		
递延所得税负债	60,654,094.84	32,186,558.82
其他非流动负债		
非流动负债合计	60,654,094.84	32,186,558.82

负债合计	703,296,953.90	117,368,845.13
所有者权益：		
股本	702,497,892.00	280,999,157.00
其他权益工具		
其中：优先股		
永续债		
资本公积	-137,194,448.66	284,304,286.34
减：库存股		
其他综合收益	24,136,770.62	-2,160,411.72
专项储备		
盈余公积	21,539,052.88	7,419,496.41
一般风险准备		
未分配利润	518,931,985.65	273,286,002.77
归属于母公司所有者权益合计	1,129,911,252.49	843,848,530.80
少数股东权益	24,418,032.29	
所有者权益合计	1,154,329,284.78	843,848,530.80
负债和所有者权益总计	1,857,626,238.68	961,217,375.93

法定代表人：何志涛

主管会计工作负责人：杨颖梅

会计机构负责人：金玉花

## 2、母公司资产负债表

单位：元

项目	期末余额	期初余额
流动资产：		
货币资金	442,017,787.52	488,050,297.58
以公允价值计量且其变动计入当期损益的金融资产		
衍生金融资产		
应收票据		
应收账款	26,012.17	
预付款项	30,992,238.32	
应收利息		
应收股利	135,000,000.00	55,000,000.00
其他应收款	410,783,399.87	
存货		



划分为持有待售的资产		
一年内到期的非流动资产	226,054.00	
其他流动资产	3,023,225.53	162,839.35
流动资产合计	1,022,068,717.41	543,213,136.93
非流动资产：		
可供出售金融资产		
持有至到期投资		
长期应收款		
长期股权投资	2,142,327,587.74	2,128,837,601.74
投资性房地产		
固定资产	450,596.32	
在建工程		
工程物资		
固定资产清理		
生产性生物资产		
油气资产		
无形资产		
开发支出		
商誉		
长期待摊费用	339,081.02	
递延所得税资产	16,635.89	
其他非流动资产	76,492,286.32	
非流动资产合计	2,219,626,187.29	2,128,837,601.74
资产总计	3,241,694,904.70	2,672,050,738.67
流动负债：		
短期借款	500,000,000.00	
以公允价值计量且其变动计入当期损益的金融负债		
衍生金融负债		
应付票据		
应付账款	2,722,987.16	3,876,761.56
预收款项		
应付职工薪酬	410,157.60	1,123,171.14
应交税费	131,825.45	25,748.98

应付利息	592,361.11	
应付股利		
其他应付款	12,021,861.01	21,228,482.91
划分为持有待售的负债		
一年内到期的非流动负债		
其他流动负债		
流动负债合计	515,879,192.33	26,254,164.59
非流动负债：		
长期借款		
应付债券		
其中：优先股		
永续债		
长期应付款		
长期应付职工薪酬		
专项应付款		
预计负债		
递延收益		
递延所得税负债		
其他非流动负债		
非流动负债合计		
负债合计	515,879,192.33	26,254,164.59
所有者权益：		
股本	702,497,892.00	280,999,157.00
其他权益工具		
其中：优先股		
永续债		
资本公积	1,852,253,079.24	2,273,751,814.24
减：库存股		
其他综合收益		
专项储备		
盈余公积	39,098,559.40	25,476,662.43
未分配利润	131,966,181.73	65,568,940.41
所有者权益合计	2,725,815,712.37	2,645,796,574.08
负债和所有者权益总计	3,241,694,904.70	2,672,050,738.67

## 3、合并利润表

单位：元

项目	本期发生额	上期发生额
一、营业总收入	676,355,296.53	322,499,271.41
其中：营业收入	676,355,296.53	322,499,271.41
利息收入		
已赚保费		
手续费及佣金收入		
二、营业总成本	290,381,444.03	128,848,203.12
其中：营业成本	192,725,198.65	63,973,098.94
利息支出		
手续费及佣金支出		
退保金		
赔付支出净额		
提取保险合同准备金净额		
保单红利支出		
分保费用		
营业税金及附加	1,541,184.90	1,203,158.66
销售费用	25,208,552.22	22,986,437.10
管理费用	59,644,442.64	37,298,810.95
财务费用	1,548,466.96	3,976,991.32
资产减值损失	9,713,598.66	-590,293.85
加：公允价值变动收益（损失以“－”号填列）		
投资收益（损失以“－”号填列）	-9,038,242.71	
其中：对联营企业和合营企业的投资收益	-11,899,503.86	
汇兑收益（损失以“－”号填列）		
三、营业利润（亏损以“－”号填列）	376,935,609.79	193,651,068.29
加：营业外收入	2,098,934.16	48,196.92
其中：非流动资产处置利得		
减：营业外支出	674.46	42.77
其中：非流动资产处置损失		

四、利润总额（亏损总额以“-”号填列）	379,033,869.49	193,699,222.44
减：所得税费用	57,929,874.64	28,320,628.55
五、净利润（净亏损以“-”号填列）	321,103,994.85	165,378,593.89
归属于母公司所有者的净利润	315,965,370.75	165,378,593.89
少数股东损益	5,138,624.10	
六、其他综合收益的税后净额	26,297,182.34	-145,724.57
归属母公司所有者的其他综合收益的税后净额	26,297,182.34	-145,724.57
（一）以后不能重分类进损益的其他综合收益		
1.重新计量设定受益计划净负债或净资产的变动		
2.权益法下在被投资单位不能重分类进损益的其他综合收益中享有的份额		
（二）以后将重分类进损益的其他综合收益	26,297,182.34	-145,724.57
1.权益法下在被投资单位以后将重分类进损益的其他综合收益中享有的份额		
2.可供出售金融资产公允价值变动损益		
3.持有至到期投资重分类为可供出售金融资产损益		
4.现金流量套期损益的有效部分		
5.外币财务报表折算差额	26,297,182.34	-145,724.57
6.其他		
归属于少数股东的其他综合收益的税后净额		
七、综合收益总额	347,401,177.19	165,232,869.32
归属于母公司所有者的综合收益总额	342,262,553.09	165,232,869.32
归属于少数股东的综合收益总额	5,138,624.10	
八、每股收益：		
（一）基本每股收益	0.45	0.49
（二）稀释每股收益	0.45	0.49

本期发生同一控制下企业合并的，被合并方在合并前实现的净利润为：元，上期被合并方实现的净利润为：元。

法定代表人：何志涛

主管会计工作负责人：杨颖梅

会计机构负责人：金玉花

#### 4、母公司利润表

单位：元

项目	本期发生额	上期发生额
一、营业收入	15,257,233.80	149,154,951.04
减：营业成本	4,113,307.89	135,217,494.76
营业税金及附加	87,602.49	227,679.35
销售费用	572,318.01	577,377.91
管理费用	6,789,990.59	19,710,950.54
财务费用	3,481,146.83	-465,347.59
资产减值损失	66,543.55	-4,923,300.76
加：公允价值变动收益（损失以“－”号填列）		
投资收益（损失以“－”号填列）	135,250,597.03	40,754,380.40
其中：对联营企业和合营企业的投资收益	-2,460,014.00	-1,572,818.18
二、营业利润（亏损以“－”号填列）	135,396,921.47	39,564,477.23
加：营业外收入	806,078.16	20,870,372.67
其中：非流动资产处置利得		
减：营业外支出	665.83	193,603.50
其中：非流动资产处置损失		
三、利润总额（亏损总额以“－”号填列）	136,202,333.80	60,241,246.40
减：所得税费用	-16,635.89	
四、净利润（净亏损以“－”号填列）	136,218,969.69	60,241,246.40
五、其他综合收益的税后净额		
（一）以后不能重分类进损益的其他综合收益		
1.重新计量设定受益计划净负债或净资产的变动		
2.权益法下在被投资单位不能重分类进损益的其他综合收益中享有的份额		

（二）以后将重分类进损益的其他综合收益		
1.权益法下在被投资单位以后将重分类进损益的其他综合收益中享有的份额		
2.可供出售金融资产公允价值变动损益		
3.持有至到期投资重分类为可供出售金融资产损益		
4.现金流量套期损益的有效部分		
5.外币财务报表折算差额		
6.其他		
六、综合收益总额	136,218,969.69	60,241,246.40
七、每股收益：		
（一）基本每股收益	0.19	0.23
（二）稀释每股收益	0.19	0.23

## 5、合并现金流量表

单位：元

项目	本期发生额	上期发生额
一、经营活动产生的现金流量：		
销售商品、提供劳务收到的现金	280,524,379.66	250,745,683.69
客户存款和同业存放款项净增加额		
向中央银行借款净增加额		
向其他金融机构拆入资金净增加额		
收到原保险合同保费取得的现金		
收到再保险业务现金净额		
保户储金及投资款净增加额		
处置以公允价值计量且其变动计入当期损益的金融资产净增加额		
收取利息、手续费及佣金的现金		
拆入资金净增加额		
回购业务资金净增加额		

收到的税费返还		
收到其他与经营活动有关的现金	165,702,440.97	17,506,868.10
经营活动现金流入小计	446,226,820.63	268,252,551.79
购买商品、接受劳务支付的现金	164,327,530.86	81,050,247.29
客户贷款及垫款净增加额		
存放中央银行和同业款项净增加额		
支付原保险合同赔付款项的现金		
支付利息、手续费及佣金的现金		
支付保单红利的现金		
支付给职工以及为职工支付的现金	45,749,363.74	29,886,478.45
支付的各项税费	27,088,627.79	12,039,719.16
支付其他与经营活动有关的现金	195,191,299.86	46,332,906.08
经营活动现金流出小计	432,356,822.25	169,309,350.98
经营活动产生的现金流量净额	13,869,998.38	98,943,200.81
二、投资活动产生的现金流量：		
收回投资收到的现金	10,248.15	
取得投资收益收到的现金	2,851,013.00	
处置固定资产、无形资产和其他长期资产收回的现金净额		
处置子公司及其他营业单位收到的现金净额		
收到其他与投资活动有关的现金		18,345,980.00
投资活动现金流入小计	2,861,261.15	18,345,980.00
购建固定资产、无形资产和其他长期资产支付的现金	127,774,096.91	24,492,251.01
投资支付的现金	120,087,120.00	
质押贷款净增加额		
取得子公司及其他营业单位支付的现金净额	235,839,506.52	1,749,352.49
支付其他与投资活动有关的现金	1,902,247.51	
投资活动现金流出小计	485,602,970.94	26,241,603.50
投资活动产生的现金流量净额	-482,741,709.79	-7,895,623.50
三、筹资活动产生的现金流量：		
吸收投资收到的现金		468,119,996.18

其中：子公司吸收少数股东投资收到的现金		
取得借款收到的现金	500,000,000.00	175,440,000.00
发行债券收到的现金		
收到其他与筹资活动有关的现金		
筹资活动现金流入小计	500,000,000.00	643,559,996.18
偿还债务支付的现金	19,970,000.00	160,470,000.00
分配股利、利润或偿付利息支付的现金	60,038,371.01	4,167,189.51
其中：子公司支付给少数股东的股利、利润		
支付其他与筹资活动有关的现金	562,260.78	1,661,733.33
筹资活动现金流出小计	80,570,631.79	166,298,922.84
筹资活动产生的现金流量净额	419,429,368.21	477,261,073.34
四、汇率变动对现金及现金等价物的影响	858,014.31	-238,743.21
五、现金及现金等价物净增加额	-48,584,328.89	568,069,907.44
加：期初现金及现金等价物余额	643,379,384.65	75,309,477.21
六、期末现金及现金等价物余额	594,795,055.76	643,379,384.65

## 6、母公司现金流量表

单位：元

项目	本期发生额	上期发生额
一、经营活动产生的现金流量：		
销售商品、提供劳务收到的现金	17,258,813.79	150,471,782.40
收到的税费返还		926,298.94
收到其他与经营活动有关的现金	159,666,690.59	241,470,405.86
经营活动现金流入小计	176,925,504.38	392,868,487.20
购买商品、接受劳务支付的现金	37,011,803.73	126,673,960.61
支付给职工以及为职工支付的现金	2,011,912.41	6,754,598.05
支付的各项税费	1,351,785.34	10,473,979.22
支付其他与经营活动有关的现金	584,513,033.37	292,567,467.28
经营活动现金流出小计	624,888,534.85	436,470,005.16
经营活动产生的现金流量净额	-447,963,030.47	-43,601,517.96



二、投资活动产生的现金流量：		
收回投资收到的现金		240,000,000.00
取得投资收益收到的现金	57,710,611.03	4,000,246.58
处置固定资产、无形资产和其他长期资产收回的现金净额		
处置子公司及其他营业单位收到的现金净额		
收到其他与投资活动有关的现金		532,800.00
投资活动现金流入小计	57,710,611.03	244,533,046.58
购建固定资产、无形资产和其他长期资产支付的现金	78,273,461.89	
投资支付的现金	15,450,000.00	240,000,000.00
取得子公司及其他营业单位支付的现金净额		
支付其他与投资活动有关的现金	618,806.80	
投资活动现金流出小计	94,342,268.69	240,000,000.00
投资活动产生的现金流量净额	-36,631,657.66	4,533,046.58
三、筹资活动产生的现金流量：		
吸收投资收到的现金		468,119,996.18
取得借款收到的现金	500,000,000.00	
发行债券收到的现金		
收到其他与筹资活动有关的现金		
筹资活动现金流入小计	500,000,000.00	468,119,996.18
偿还债务支付的现金		
分配股利、利润或偿付利息支付的现金	59,828,663.75	42,800,000.00
支付其他与筹资活动有关的现金	562,260.78	
筹资活动现金流出小计	60,390,924.53	42,800,000.00
筹资活动产生的现金流量净额	439,609,075.47	425,319,996.18
四、汇率变动对现金及现金等价物的影响		
五、现金及现金等价物净增加额	-44,985,612.66	386,251,524.80
加：期初现金及现金等价物余额	486,465,976.18	100,214,451.38
六、期末现金及现金等价物余额	441,480,363.52	486,465,976.18

## 7、合并所有者权益变动表

本期金额

单位：元

项目	本期												
	归属于母公司所有者权益											少数股东权益	所有者权益合计
	股本	其他权益工具			资本公积	减：库存股	其他综合收益	专项储备	盈余公积	一般风险准备	未分配利润		
	优先股	永续债	其他										
一、上年期末余额	280,999,157.00				284,304,286.34		-2,160,411.72		7,419,496.41		273,286,002.77		843,848,530.80
加：会计政策变更													
前期差错更正													
同一控制下企业合并													
其他													
二、本年期初余额	280,999,157.00				284,304,286.34		-2,160,411.72		7,419,496.41		273,286,002.77		843,848,530.80
三、本期增减变动金额（减少以“－”号填列）	421,498,735.00				-421,498,735.00		26,297,182.34		14,119,556.47		245,645,982.88	24,418,032.29	310,480,753.98
（一）综合收益总额							26,297,182.34				315,965,370.75	5,138,624.10	347,401,177.19
（二）所有者投入和减少资本													
1．股东投入的普通股													
2．其他权益工具持有者投入资本													
3．股份支付计入所有者权益的金额													
4．其他													
（三）利润分配									14,119,556.47		-70,319,387.87		-56,199,831.40

1. 提取盈余公积								14,119,556.47		-14,119,556.47		
2. 提取一般风险准备												
3. 对所有者（或股东）的分配										-56,199,831.40		-56,199,831.40
4. 其他												
（四）所有者权益内部结转	421,498,735.00				-421,498,735.00							
1. 资本公积转增资本（或股本）	421,498,735.00				-421,498,735.00							
2. 盈余公积转增资本（或股本）												
3. 盈余公积弥补亏损												
4. 其他												
（五）专项储备												
1. 本期提取												
2. 本期使用												
（六）其他											19,279,408.19	19,279,408.19
四、本期期末余额	702,497,892.00				-137,194,448.66	24,136,770.62		21,539,052.88		518,931,985.65	24,418,032.29	1,154,329,284.78

上期金额

单位：元

项目	上期												
	归属于母公司所有者权益											少数股东权益	所有者权益合计
	股本	其他权益工具			资本公积	减：库存股	其他综合收益	专项储备	盈余公积	一般风险准备	未分配利润		
优先股		永续债	其他										
一、上年期末余额	60,000,000.00				43,344,471.00		-2,014,687.15		2,313,855.94		113,013,049.35		216,656,689.14
加：会计政策变更													

前期差错更正													
同一控制下企业合并													
其他													
二、本年期初余额	60,000,000.00			43,344,471.00		-2,014,687.15		2,313,855.94		113,013,049.35		216,656,689.14	
三、本期增减变动金额(减少以“－”号填列)	220,999,157.00			240,959,815.34		-145,724.57		5,105,640.47		160,272,953.42		627,191,841.66	
(一)综合收益总额						-145,724.57				165,378,593.89		165,232,869.32	
(二)所有者投入和减少资本													
1. 股东投入的普通股													
2. 其他权益工具持有者投入资本													
3. 股份支付计入所有者权益的金额													
4. 其他													
(三)利润分配								5,105,640.47		-5,105,640.47			
1. 提取盈余公积								5,105,640.47		-5,105,640.47			
2. 提取一般风险准备													
3. 对所有者(或股东)的分配													
4. 其他													
(四)所有者权益内部结转													
1. 资本公积转增资本(或股本)													
2. 盈余公积转增资本(或股本)													

3. 盈余公积弥补亏损													
4. 其他													
(五) 专项储备													
1. 本期提取													
2. 本期使用													
(六) 其他	220,999,157.00				240,959,815.34								461,958,972.34
四、本期期末余额	280,999,157.00				284,304,286.34	-2,160,411.72		7,419,496.41		273,286,002.77			843,848,530.80

## 8、母公司所有者权益变动表

本期金额

单位：元

项目	本期										
	股本	其他权益工具			资本公积	减：库存股	其他综合收益	专项储备	盈余公积	未分配利润	所有者权益合计
		优先股	永续债	其他							
一、上年期末余额	280,999,157.00				2,273,751,814.24				25,476,662.43	65,568,940.41	2,645,796,574.08
加：会计政策变更											
前期差错更正											
其他											
二、本年期初余额	280,999,157.00				2,273,751,814.24				25,476,662.43	65,568,940.41	2,645,796,574.08
三、本期增减变动金额（减少以“-”号填列）	421,498,735.00				-421,498,735.00				13,621,896.97	66,397,241.32	80,019,138.29
(一) 综合收益总额										136,218,969.69	136,218,969.69
(二) 所有者投入和减少资本											
1. 股东投入的普通股											

2. 其他权益工具持有者投入资本											
3. 股份支付计入所有者权益的金额											
4. 其他											
(三) 利润分配								13,621,896.97	-69,821,728.37	-56,199,831.40	
1. 提取盈余公积								13,621,896.97	-13,621,896.97		
2. 对所有者（或股东）的分配									-56,199,831.40	-56,199,831.40	
3. 其他											
(四) 所有者权益内部结转	421,498,735.00				-421,498,735.00						
1. 资本公积转增资本（或股本）	421,498,735.00				-421,498,735.00						
2. 盈余公积转增资本（或股本）											
3. 盈余公积弥补亏损											
4. 其他											
(五) 专项储备											
1. 本期提取											
2. 本期使用											
(六) 其他											
四、本期期末余额	702,497,892.00				1,852,253,079.24			39,098,559.40	131,966,181.73	2,725,815,712.37	

上期金额

单位：元

项目	上期										
	股本	其他权益工具			资本公积	减：库存股	其他综合收益	专项储备	盈余公积	未分配利润	所有者权益合计
		优先股	永续债	其他							
一、上年期末余额	107,000,000.00				247,101,812.22				19,452,537.79	54,151,818.65	427,706,168.66
加：会计政策变更											

前期差错更正											
其他											
二、本年期初余额	107,000,000.00				247,101,812.22				19,452,537.79	54,151,818.65	427,706,168.66
三、本期增减变动金额(减少以“－”号填列)	173,999,157.00				2,026,650,002.02				6,024,124.64	11,417,121.76	2,218,090,405.42
(一)综合收益总额										60,241,246.40	60,241,246.40
(二)所有者投入和减少资本	173,999,157.00				2,026,650,002.02						2,200,649,159.02
1. 股东投入的普通股	173,999,157.00				2,026,650,002.02						2,200,649,159.02
2. 其他权益工具持有者投入资本											
3. 股份支付计入所有者权益的金额											
4. 其他											
(三)利润分配									6,024,124.64	-48,824,124.64	-42,800,000.00
1. 提取盈余公积									6,024,124.64	-6,024,124.64	
2. 对所有者(或股东)的分配										-42,800,000.00	-42,800,000.00
3. 其他											
(四)所有者权益内部结转											
1. 资本公积转增资本(或股本)											
2. 盈余公积转增资本(或股本)											
3. 盈余公积弥补亏损											
4. 其他											
(五)专项储备											
1. 本期提取											

2. 本期使用											
(六) 其他											
四、本期期末余额	280,999,157.00				2,273,751,814.24				25,476,662.43	65,568,940.41	2,645,796,574.08

### 三、公司基本情况

#### (一) 公司概况

杭州联络互动信息科技股份有限公司（以下简称“本公司”或者“公司”），原名杭州新世纪信息技术股份有限公司系由陆燕、高雁峰、滕学军、乔文东等自然人出资的杭州新世纪信息技术有限公司整体变更设立，于2007年2月12日在杭州市工商行政管理局登记注册。

2009年8月经中国证券监督管理委员会证监许可〔2009〕672号批准，公司通过深圳证券交易所发行新股13,500,000.00股，并于2009年8月21日在深圳证券交易所挂牌交易。

根据2009年度股东大会决议，公司以2009年12月31日总股本53,500,000.00股为基数，以资本公积向全体股东每10股转增10股，变更后注册资本107,000,000.00元。

根据公司召开的2014年第一次临时股东大会决议，并经2014年10月29日中国证券监督管理委员会证监许可[2014]1108号文《关于核准杭州新世纪信息技术股份有限公司重大资产重组及向何志涛等发行股份购买资产并募集配套资金的批复》核准，公司向何志涛等11名交易对方发行135,233,994股人民币普通股，同时向何志涛非公开发行38,765,163股人民币普通股，每股面值为人民币1.00元，发行后的注册资本为人民币280,999,157.00元。

根据2014年度股东大会决议，公司以2014年12月31日总股本280,999,157.00股为基数，以资本公积向全体股东每10股转增15股，变更后注册资本为702,497,892.00元，并已在浙江省工商行政管理局办理完成相关变更程序。

公司注册地址：浙江省杭州市滨江区南环路3766号，现在浙江省工商行政管理局登记注册，取得注册号为330100000040546的《营业执照》。

本公司经营范围为：一般经营项目：通讯技术推广、技术开发、技术服务、技术咨询、技术转让；计算机技术培训；批发电子产品、计算机、软件及辅助设备、通讯设备；货物进出口、技术进出口、代理进出口（不涉及国营贸易管理商品；涉及配额、许可证管理商品的按国家有关规定办理申请手续）。

公司最终实际控制人：何志涛及其一致行动人陈理、郭静波。

本财务报表业经公司董事会于2016年2月22日批准报出。

#### (二) 法律上母公司合并财务报表范围

截止2015年12月31日，本公司合并财务报表范围内子公司如下：

子公司名称
北京数字天域科技有限责任公司
数字天域(香港)科技有限公司
上海海漾软件技术有限公司
南京金手印商务服务有限公司
沈阳域宏网络科技有限公司
深圳市科诺泰科技有限公司
CONNECT TECHNOVA INC



---

去玩有限公司（合并）

---

上海卓属信息技术有限公司（合并）

---

上海乐泾达软件科技有限公司（合并）

---

本期合并财务报表范围及其变化情况详见本附注“八、合并范围的变更”和“九、在其他主体中的权益”。

## 四、财务报表的编制基础

### 1、编制基础

公司以持续经营为基础，根据实际发生的交易和事项，按照财政部颁布的《企业会计准则——基本准则》和各项具体会计准则、企业会计准则应用指南、企业会计准则解释及其他相关规定（以下合称“企业会计准则”），以及中国证券监督管理委员会《公开发行证券的公司信息披露编报规则第15号——财务报告的一般规定》的披露规定编制财务报表。

### 2、持续经营

公司自本报告期末起12个月具备持续经营能力，无影响持续经营能力的重大事项。

## 五、重要会计政策及会计估计

具体会计政策和会计估计提示：

### 1、遵循企业会计准则的声明

公司所编制的财务报表符合企业会计准则的要求，真实、完整地反映了报告期公司的财务状况、经营成果、现金流量等有关信息。

### 2、会计期间

自公历1月1日至12月31日止为一个会计年度。

### 3、营业周期

本公司营业周期为12个月。

### 4、记账本位币

本公司采用人民币为记账本位币；子公司——数字天域（香港）科技有限公司采用美元为记账本位币。

## 5、同一控制下和非同一控制下企业合并的会计处理方法

同一控制下企业合并：本公司在企业合并中取得的资产和负债，按照合并日在被合并方资产、负债（包括最终控制方收购被合并方而形成的商誉）在最终控制方合并财务报表中的账面价值计量。在合并中取得的净资产账面价值与支付的合并对价账面价值（或发行股份面值总额）的差额，调整资本公积中的股本溢价，资本公积中的股本溢价不足冲减的，调整留存收益。

非同一控制下企业合并：本公司在购买日对作为企业合并对价付出的资产、发生或承担的负债按照公允价值计量，公允价值与其账面价值的差额，计入当期损益。本公司对合并成本大于合并中取得的被购买方可辨认净资产公允价值份额的差额，确认为商誉；合并成本小于合并中取得的被购买方可辨认净资产公允价值份额的差额，经复核后，计入当期损益。

为企业合并发生的审计、法律服务、评估咨询等中介费用以及其他直接相关费用，于发生时计入当期损益；为企业合并而发行权益性证券的交易费用，冲减权益。

## 6、合并财务报表的编制方法

### 1、合并范围

本公司合并财务报表的合并范围以控制为基础确定，所有子公司（包括本公司所控制的被投资方可分割的部分）均纳入合并财务报表。

### 2、合并程序

本公司以自身和各子公司的财务报表为基础，根据其他有关资料，编制合并财务报表。本公司编制合并财务报表，将整个企业集团视为一个会计主体，依据相关企业会计准则的确认、计量和列报要求，按照统一的会计政策，反映本企业集团整体财务状况、经营成果和现金流量。

所有纳入合并财务报表合并范围的子公司所采用的会计政策、会计期间与本公司一致，如子公司采用的会计政策、会计期间与本公司不一致的，在编制合并财务报表时，按本公司的会计政策、会计期间进行必要的调整。对于非同一控制下企业合并取得的子公司，以购买日可辨认净资产公允价值为基础对其财务报表进行调整。对于同一控制下企业合并取得的子公司，以其资产、负债（包括最终控制方收购该子公司而形成的商誉）在最终控制方财务报表中的账面价值为基础对其财务报表进行调整。

子公司所有者权益、当期净损益和当期综合收益中属于少数股东的份额分别在合并资产负债表中所有者权益项目下、合并利润表中净利润项目下和综合收益总额项目下单独列示。子公司少数股东分担的当期亏损超过了少数股东在该子公司期初所有者权益中所享有份额而形成的余额，冲减少数股东权益。

#### （1）增加子公司或业务

在报告期内，若因同一控制下企业合并增加子公司或业务的，则调整合并资产负债表的期初数；将子公司或业务合并当期期初至报告期末的收入、费用、利润纳入合并利润表；将子公司或业务合并当期期初至报告期末的现金流量纳入合并现金流量表，同时对比较报表的相关项目进行调整，视同合并后的报告主体自最终控制方开始控制时点起一直存在。

因追加投资等原因能够对同一控制下的被投资方实施控制的，视同参与合并的各方在最终控制方开始控制时即以目前的状态存在进行调整。在取得被合并方控制权之前持有的股权投资，在取得原股权之日与合并方和被合并方同处于同一控制之日孰晚日起至合并日之间已确认有关损益、其他综合收益以及其他净资产变动，分别冲减比较报表期间的期初留存收益或当期损益。

在报告期内，若因非同一控制下企业合并增加子公司或业务的，则不调整合并资产负债表期初数；将该子公司或业务自购买日至报告期末的收入、费用、利润纳入合并利润表；该子公司或业务自购买日至报告期末的现金流量纳入合并现金流量表。

因追加投资等原因能够对非同一控制下的被投资方实施控制的，对于购买日之前持有的被购买方的股权，本公司按照该股权在购买日的公允价值进行重新计量，公允价值与其账面价值的差额计入当期投资收益。购买日之前持有的被购买方的股权涉及权益法核算下的其他综合收益以及除净损益、其他综合收益和利润分配之外的其他所有者权益变动的，与其相关的其他综合收益、其他所有者权益变动转为购买日所属当期投资收益，由于被投资方重新计量设定受益计划净负债或净资产变动而产生的其他综合收益除外。

## （2）处置子公司或业务

### ①一般处理方法

在报告期内，本公司处置子公司或业务，则该子公司或业务期初至处置日的收入、费用、利润纳入合并利润表；该子公司或业务期初至处置日的现金流量纳入合并现金流量表。

因处置部分股权投资或其他原因丧失了对被投资方控制权时，对于处置后的剩余股权投资，本公司按照其在丧失控制权日的公允价值进行重新计量。处置股权取得的对价与剩余股权公允价值之和，减去按原持股比例计算应享有原有子公司自购买日或合并日开始持续计算的净资产的份额与商誉之和的差额，计入丧失控制权当期的投资收益。与原有子公司股权投资相关的其他综合收益或除净损益、其他综合收益及利润分配之外的其他所有者权益变动，在丧失控制权时转为当期投资收益，由于被投资方重新计量设定受益计划净负债或净资产变动而产生的其他综合收益除外。

### ②分步处置子公司

通过多次交易分步处置对子公司股权投资直至丧失控制权的，处置对子公司股权投资的各项交易的条款、条件以及经济影响符合以下一种或多种情况，通常表明应将多次交易事项作为一揽子交易进行会计处理：

- i. 这些交易是同时或者在考虑了彼此影响的情况下订立的；
- ii. 这些交易整体才能达成一项完整的商业结果；
- iii. 一项交易的发生取决于其他至少一项交易的发生；
- iv. 一项交易单独看是不经济的，但是和其他交易一并考虑时是经济的。

处置对子公司股权投资直至丧失控制权的各项交易属于一揽子交易的，本公司将各项交易作为一项处置子公司并丧失控制权的交易进行会计处理；但是，在丧失控制权之前每一次处置价款与处置投资对应的享有该子公司净资产份额的差额，在合并财务报表中确认为其他综合收益，在丧失控制权时一并转入丧失控制权当期的损益。

处置对子公司股权投资直至丧失控制权的各项交易不属于一揽子交易的，在丧失控制权之前，按不丧失控制权的情况下部分处置对子公司的股权投资的相关政策进行会计处理；在丧失控制权时，按处置子公司一般处理方法进行会计处理。

## （3）购买子公司少数股权

本公司因购买少数股权新取得的长期股权投资与按照新增持股比例计算应享有子公司自购买日（或合并日）开始持续计算的净资产份额之间的差额，调整合并资产负债表中的资本公积中的股本溢价，资本公积中的股本溢价不足冲减的，调整留存收益。

## （4）不丧失控制权的情况下部分处置对子公司的股权投资

在不丧失控制权的情况下因部分处置对子公司的长期股权投资而取得的处置价款与处置长期股权投资相对应享有子公司自购买日或合并日开始持续计算的净资产份额之间的差额，调整合并资产负债表中的资本公积中的股本溢价，资本公积中的股本溢价不足冲减的，调整留存收益。

## 7、现金及现金等价物的确定标准

在编制现金流量表时，将本公司库存现金以及可以随时用于支付的存款确认为现金。将同时具备期限短（从购买日起三个月内到期）、流动性强、易于转换为已知现金、价值变动风险很小四个条件的投资，确定为现金等价物。

## 8、外币业务和外币报表折算

### 1、 外币业务

外币业务采用交易发生日的即期汇率的近似汇率作为折算汇率折合成记账本位币。

资产负债表日外币货币性项目余额按资产负债表日即期汇率折算，由此产生的汇兑差额，除属于与购建符合资本化条件的资产相关的外币专门借款产生的汇兑差额按照借款费用资本化的原则处理外，均计入当期损益。

### 2、 外币财务报表的折算

资产负债表中的资产和负债项目，采用资产负债表日的即期汇率折算；所有者权益项目除“未分配利润”项目外，其他项目采用发生时的即期汇率折算。利润表中的收入和费用项目，采用交易发生日的即期汇率的近似汇率折算。

处置境外经营时，将与该境外经营相关的外币财务报表折算差额，自所有者权益项目转入处置当期损益。

## 9、金融工具

金融工具包括金融资产、金融负债和权益工具。

### 1、金融工具的分类

金融资产和金融负债于初始确认时分类为：以公允价值计量且其变动计入当期损益的金融资产或金融负债，包括交易性金融资产或金融负债和直接指定为以公允价值计量且其变动计入当期损益的金融资产或金融负债；持有至到期投资；应收款项；可供出售金融资产；其他金融负债等。

### 2、金融工具的确认依据和计量方法

#### （1）以公允价值计量且其变动计入当期损益的金融资产（金融负债）

取得时以公允价值（扣除已宣告但尚未发放的现金股利或已到付息期但尚未领取的债券利息）作为初始确认金额，相关的交易费用计入当期损益。

持有期间将取得的利息或现金股利确认为投资收益，期末将公允价值变动计入当期损益。

处置时，其公允价值与初始入账金额之间的差额确认为投资收益，同时调整公允价值变动损益。

#### （2）持有至到期投资

取得时按公允价值（扣除已到付息期但尚未领取的债券利息）和相关交易费用之和作为初始确认金额。

持有期间按照摊余成本和实际利率计算确认利息收入，计入投资收益。实际利率在取得时确定，在该预期存续期间或适用的更短期间内保持不变。

处置时，将所取得价款与该投资账面价值之间的差额计入投资收益。

#### （3）应收款项

公司对外销售商品或提供劳务形成的应收债权，以及公司持有的其他企业的不包括在活跃市场上有报价的债务工具的债权，包括应收账款、其他应收款等，以向购货方应收的合同或协议价款作为初始确认金额；具有融资性质的，按其现值进行初始确认。

收回或处置时，将取得的价款与该应收款项账面价值之间的差额计入当期损益。

#### （4）可供出售金融资产

取得时按公允价值（扣除已宣告但尚未发放的现金股利或已到付息期但尚未领取的债券利息）和相关交易费用之和作为初始确认金额。

持有期间将取得的利息或现金股利确认为投资收益。期末以公允价值计量且将公允价值变动计入其他综合收益。但是，在活跃市场中没有报价且其公允价值不能可靠计量的权益工具投资，以及与该权益工具挂钩并须通过交付该权益工具结算的衍生金融资产，按照成本计量。

处置时，将取得的价款与该金融资产账面价值之间的差额，计入投资损益；同时，将原直接计入其他综合

收益的公允价值变动累计额对应处置部分的金额转出，计入当期损益。

#### （5）其他金融负债

按其公允价值和相关交易费用之和作为初始确认金额。采用摊余成本进行后续计量。

### 3、金融资产转移的确认依据和计量方法

公司发生金融资产转移时，如已将金融资产所有权上几乎所有的风险和报酬转移给转入方，则终止确认该金融资产；如保留了金融资产所有权上几乎所有的风险和报酬的，则不终止确认该金融资产。

在判断金融资产转移是否满足上述金融资产终止确认条件时，采用实质重于形式的原则。公司将金融资产转移区分为金融资产整体转移和部分转移。金融资产整体转移满足终止确认条件的，将下列两项金额的差额计入当期损益：

（1）所转移金融资产的账面价值；

（2）因转移而收到的对价，与原直接计入所有者权益的公允价值变动累计额（涉及转移的金融资产为可供出售金融资产的情形）之和。

金融资产部分转移满足终止确认条件的，将所转移金融资产整体的账面价值，在终止确认部分和未终止确认部分之间，按照各自的相对公允价值进行分摊，并将下列两项金额的差额计入当期损益：

（1）终止确认部分的账面价值；

（2）终止确认部分的对价，与原直接计入所有者权益的公允价值变动累计额中对应终止确认部分的金额（涉及转移的金融资产为可供出售金融资产的情形）之和。

金融资产转移不满足终止确认条件的，继续确认该金融资产，所收到的对价确认为一项金融负债。

### 4、金融负债终止确认条件

金融负债的现时义务全部或部分已经解除的，则终止确认该金融负债或其一部分；本公司若与债权人签定协议，以承担新金融负债方替换现存金融负债，且新金融负债与现存金融负债的合同条款实质上不同的，则终止确认现存金融负债，并同时确认新金融负债。

对现存金融负债全部或部分合同条款作出实质性修改的，则终止确认现存金融负债或其一部分，同时将修改条款后的金融负债确认为一项新金融负债。

金融负债全部或部分终止确认时，终止确认的金融负债账面价值与支付对价（包括转出的非现金资产或承担的新金融负债）之间的差额，计入当期损益。

本公司若回购部分金融负债的，在回购日按照继续确认部分与终止确认部分的相对公允价值，将该金融负债整体的账面价值进行分配。分配给终止确认部分的账面价值与支付的对价（包括转出的非现金资产或承担的新金融负债）之间的差额，计入当期损益。

### 5、金融资产和金融负债的公允价值的确定方法

存在活跃市场的金融工具，以活跃市场中的报价确定其公允价值。不存在活跃市场的金融工具，采用估值技术确定其公允价值。在估值时，本公司采用在当前情况下适用并且有足够可利用数据和其他信息支持的估值技术，选择与市场参与者在相关资产或负债的交易中所考虑的资产或负债特征相一致的输入值，并优先使用相关可观察输入值。只有在相关可观察输入值无法取得或取得不切实可行的情况下，才使用不可观察输入值。

### 6、金融资产（不含应收款项）减值的测试方法及会计处理方法

除以公允价值计量且其变动计入当期损益的金融资产外，本公司于资产负债表日对金融资产的账面价值进行检查，如果有客观证据表明某项金融资产发生减值的，计提减值准备。

（1）可供出售金融资产的减值准备：

期末如果可供出售金融资产的公允价值发生严重下降，或在综合考虑各种相关因素后，预期这种下降趋势属于非暂时性的，就认定其已发生减值，将原直接计入所有者权益的公允价值下降形成的累计损失一并转出，确认减值损失。

对于已确认减值损失的可供出售债务工具，在随后的会计期间公允价值已上升且客观上与确认原减值损失确认后发生的事项有关的，原确认的减值损失予以转回，计入当期损益。

可供出售权益工具投资发生的减值损失，不通过损益转回。

(2) 持有至到期投资的减值准备：

持有至到期投资减值损失的计量比照应收款项减值损失计量方法处理。

## 10、应收款项

### (1) 单项金额重大并单独计提坏账准备的应收款项

单项金额重大的判断依据或金额标准	本公司将余额大于（含）500 万元的单个项目应收账款及余额大于（含）200 万元的单个往来单位的其他应收款，确定为单项金额重大的应收款项。
单项金额重大并单项计提坏账准备的计提方法	在资产负债表日，本公司对单项金额重大的应收款项单独进行减值测试，经测试发生了减值的，按其未来现金流量现值低于其账面价值的差额，确定减值损失，计提坏账准备；对单项测试未减值的应收款项，汇同对单项金额非重大的应收款项，按类似的信用风险特征划分为若干组合，再按这些应收款项组合在资产负债表日余额的一定比例计算确定减值损失，计提坏账准备。

### (2) 按信用风险特征组合计提坏账准备的应收款项

组合名称	坏账准备计提方法
账龄组合	账龄分析法
合并范围内关联方组合	

组合中，采用账龄分析法计提坏账准备的：

适用  不适用

账龄	应收账款计提比例	其他应收款计提比例
1 年以内（含 1 年）	1.00%	1.00%
1—2 年	5.00%	5.00%
2—3 年	10.00%	10.00%
3—4 年	30.00%	30.00%
4—5 年	80.00%	80.00%
5 年以上	100.00%	100.00%

组合中，采用余额百分比法计提坏账准备的：

适用  不适用

组合中，采用其他方法计提坏账准备的：

适用  不适用

**(3) 单项金额不重大但单独计提坏账准备的应收款项**

单项计提坏账准备的理由	在资产负债表日，本公司对存在明显减值迹象的其他单项金额不重大的应收款项按其未来现金流量现值低于其账面价值的差额，确定减值损失，计提坏账准备。
坏账准备的计提方法	在资产负债表日，本公司对单项金额虽不重大但单项计提坏账准备的应收账款单独进行减值测试，经测试发生了减值的，按其未来现金流量现值低于其账面价值的差额，确定减值损失，计提坏账准备；

**11、存货****1、 存货的分类**

存货分类为：低值易耗品、原材料、库存商品等

**2、 发出存货的计价方法**

存货发出时按加权平均法计价。

**3、 不同类别存货可变现净值的确定依据**

产成品、库存商品和用于出售的材料等直接用于出售的商品存货，在正常生产经营过程中，以该存货的估计售价减去估计的销售费用和相关税费后的金额，确定其可变现净值；需要经过加工的材料存货，在正常生产经营过程中，以所生产的产成品的估计售价减去至完工时估计将要发生的成本、估计的销售费用和相关税费后的金额，确定其可变现净值；为执行销售合同或者劳务合同而持有的存货，其可变现净值以合同价格为基础计算，若持有存货的数量多于销售合同订购数量的，超出部分的存货的可变现净值以一般销售价格为基础计算。

期末按照单个存货项目计提存货跌价准备；但对于数量繁多、单价较低的存货，按照存货类别计提存货跌价准备；与在同一地区生产和销售的产品系列相关、具有相同或类似最终用途或目的，且难以与其他项目分开计量的存货，则合并计提存货跌价准备。

除有明确证据表明资产负债表日市场价格异常外，存货项目的可变现净值以资产负债表日市场价格为基础确定。

本期期末存货项目的可变现净值以资产负债表日市场价格为基础确定。

**4、 存货的盘存制度**

采用永续盘存制。

**5、 低值易耗品和包装物的摊销方法**

(1) 低值易耗品采用一次转销法；

(2) 包装物采用一次转销法。

**12、划分为持有待售资产**

本公司将同时满足下列条件的组成部分（或非流动资产）确认为持有待售：

(1) 该组成部分必须在其当前状况下仅根据出售此类组成部分的惯常条款即可立即出售；

- (2) 公司已经就处置该组成部分（或非流动资产）作出决议，如按规定需得到股东批准的，已经取得股东大会或相应权力机构的批准；
- (3) 公司已与受让方签订了不可撤销的转让协议；
- (4) 该项转让将在一年内完成。

## 13、长期股权投资

### 1、共同控制、重大影响的判断标准

共同控制，是指按照相关约定对某项安排所共有的控制，并且该安排的相关活动必须经过分享控制权的参与方一致同意后才能决策。本公司与其他合营方一同对被投资单位实施共同控制且对被投资单位净资产享有权利的，被投资单位为本公司的合营企业。

重大影响，是指对一个企业的财务和经营决策有参与决策的权力，但并不能够控制或者与其他方一起共同控制这些政策的制定。本能够对被投资单位施加重大影响的，被投资单位为本公司联营企业。

### 2、初始投资成本的确定

#### (1) 企业合并形成的长期股权投资

同一控制下的企业合并：公司以支付现金、转让非现金资产或承担债务方式以及以发行权益性证券作为合并对价的，在合并日按照取得被合并方所有者权益在最终控制方合并财务报表中的账面价值的份额作为长期股权投资的初始投资成本。因追加投资等原因能够对同一控制下的被投资单位实施控制的，在合并日根据合并后应享有被合并方净资产在最终控制方合并财务报表中的账面价值的份额，确定长期股权投资的初始投资成本。合并日长期股权投资的初始投资成本，与达到合并前的长期股权投资账面价值加上合并日进一步取得股份新支付对价的账面价值之和的差额，调整股本溢价，股本溢价不足冲减的，冲减留存收益。

非同一控制下的企业合并：公司按照购买日确定的合并成本作为长期股权投资的初始投资成本。因追加投资等原因能够对非同一控制下的被投资单位实施控制的，按照原持有的股权投资账面价值加上新增投资成本之和，作为改按成本法核算的初始投资成本。

#### (2) 其他方式取得的长期股权投资

以支付现金方式取得的长期股权投资，按照实际支付的购买价款作为初始投资成本。

以发行权益性证券取得的长期股权投资，按照发行权益性证券的公允价值作为初始投资成本。

在非货币性资产交换具备商业实质和换入资产或换出资产的公允价值能够可靠计量的前提下，非货币性资产交换换入的长期股权投资以换出资产的公允价值和应支付的相关税费确定其初始投资成本，除非有确凿证据表明换入资产的公允价值更加可靠；不满足上述前提的非货币性资产交换，以换出资产的账面价值和应支付的相关税费作为换入长期股权投资的初始投资成本。

通过债务重组取得的长期股权投资，其初始投资成本按照公允价值为基础确定。

### 3、后续计量及损益确认方法

#### (1) 成本法核算的长期股权投资

公司对子公司的长期股权投资，采用成本法核算。除取得投资时实际支付的价款或对价中包含的已宣告但尚未发放的现金股利或利润外，公司按照享有被投资单位宣告发放的现金股利或利润确认当期投资收益。

#### (2) 权益法核算的长期股权投资

对联营企业和合营企业的长期股权投资，采用权益法核算。初始投资成本大于投资时应享有被投资单位可辨认净资产公允价值份额的差额，不调整长期股权投资的初始投资成本；初始投资成本小于投资时应享有被投资单位可辨认净资产公允价值份额的差额，计入当期损益。

公司按照应享有或应分担的被投资单位实现的净损益和其他综合收益的份额，分别确认投资收益和其他综



合收益，同时调整长期股权投资的账面价值；按照被投资单位宣告分派的利润或现金股利计算应享有的部分，相应减少长期股权投资的账面价值；对于被投资单位除净损益、其他综合收益和利润分配以外所有者权益的其他变动，调整长期股权投资的账面价值并计入所有者权益。

在确认应享有被投资单位净损益的份额时，以取得投资时被投资单位可辨认净资产的公允价值为基础，并按照公司的会计政策及会计期间，对被投资单位的净利润进行调整后确认。在持有投资期间，被投资单位编制合并财务报表的，以合并财务报表中的净利润、其他综合收益和其他所有者权益变动中归属于被投资单位的金额为基础进行核算。

公司与联营企业、合营企业之间发生的未实现内部交易损益按照应享有的比例计算归属于公司的部分，予以抵销，在此基础上确认投资收益。与被投资单位发生的未实现内部交易损失，属于资产减值损失的，全额确认。公司与联营企业、合营企业之间发生投出或出售资产的交易，该资产构成业务的，按照本附注同一控制下和非同一控制下企业合并的会计处理方法和合并财务报表的编制方法中披露的相关政策进行会计处理。

在公司确认应分担被投资单位发生的亏损时，按照以下顺序进行处理：首先，冲减长期股权投资的账面价值。其次，长期股权投资的账面价值不足以冲减的，以其他实质上构成对被投资单位净投资的长期权益账面价值为限继续确认投资损失，冲减长期应收项目等的账面价值。最后，经过上述处理，按照投资合同或协议约定企业仍承担额外义务的，按预计承担的义务确认预计负债，计入当期投资损失。

### （3）长期股权投资的处置

处置长期股权投资，其账面价值与实际取得价款的差额，计入当期损益。

采用权益法核算的长期股权投资，在处置该项投资时，采用与被投资单位直接处置相关资产或负债相同的基础，按相应比例对原计入其他综合收益的部分进行会计处理。因被投资单位除净损益、其他综合收益和利润分配以外的其他所有者权益变动而确认的所有者权益，按比例结转入当期损益，由于被投资方重新计量设定受益计划净负债或净资产变动而产生的其他综合收益除外。

因处置部分股权投资等原因丧失了对被投资单位的共同控制或重大影响的，处置后的剩余股权改按金融工具确认和计量准则核算，其在丧失共同控制或重大影响之日的公允价值与账面价值之间的差额计入当期损益。原股权投资因采用权益法核算而确认的其他综合收益，在终止采用权益法核算时采用与被投资单位直接处置相关资产或负债相同的基础进行会计处理。因被投资方除净损益、其他综合收益和利润分配以外的其他所有者权益变动而确认的所有者权益，在终止采用权益法核算时全部转入当期损益。

因处置部分股权投资等原因丧失了对被投资单位控制权的，在编制个别财务报表时，处置后的剩余股权能够对被投资单位实施共同控制或重大影响的，改按权益法核算，并对该剩余股权视同自取得时即采用权益法核算进行调整；处置后的剩余股权不能对被投资单位实施共同控制或施加重大影响的，改按金融工具确认和计量准则的有关规定进行会计处理，其在丧失控制之日的公允价值与账面价值间的差额计入当期损益。

处置的股权是因追加投资等原因通过企业合并取得的，在编制个别财务报表时，处置后的剩余股权采用成本法或权益法核算的，购买日之前持有的股权投资因采用权益法核算而确认的其他综合收益和其他所有者权益按比例结转；处置后的剩余股权改按金融工具确认和计量准则进行会计处理的，其他综合收益和其他所有者权益全部结转。

## 14、投资性房地产

投资性房地产计量模式

成本法计量

折旧或摊销方法

投资性房地产是指为赚取租金或资本增值，或两者兼有而持有的房地产，包括已出租的土地使用权、持有

并准备增值后转让的土地使用权、已出租的建筑物（含自行建造或开发活动完成后用于出租的建筑物以及正在建造或开发过程中将来用于出租的建筑物）。

公司对现有投资性房地产采用成本模式计量。对按照成本模式计量的投资性房地产—出租用建筑物采用与本公司固定资产相同的折旧政策，出租用土地使用权按与无形资产相同的摊销政策执行。

## 15、固定资产

### （1）确认条件

固定资产指为生产商品、提供劳务、出租或经营管理而持有，并且使用寿命超过一个会计年度的有形资产。固定资产在同时满足下列条件时予以确认：（1）与该固定资产有关的经济利益很可能流入企业；（2）该固定资产的成本能够可靠地计量。

### （2）折旧方法

类别	折旧方法	折旧年限	残值率	年折旧率
电子设备	年限平均法	3	5	31.67
办公设备及其他	年限平均法	3-5	5	19.00-31.67

固定资产折旧采用年限平均法分类计提，根据固定资产类别、预计使用寿命和预计净残值率确定折旧率。如固定资产各组成部分的使用寿命不同或者以不同方式为企业带来经济利益，则选择不同折旧率或折旧方法，分别计提折旧。

融资租赁方式租入的固定资产，能合理确定租赁期届满时将会取得租赁资产所有权的，在租赁资产尚可使用年限内计提折旧；无法合理确定租赁期届满时能够取得租赁资产所有权的，在租赁期与租赁资产尚可使用年限两者中较短的期间内计提折旧。

### （3）融资租入固定资产的认定依据、计价和折旧方法

公司与租赁方所签订的租赁协议条款中规定了下列条件之一的，确认为融资租入资产：（1）租赁期满后租赁资产的所有权归属于本公司；（2）公司具有购买资产的选择权，购买价款远低于行使选择权时该资产的公允价值；（3）租赁期占所租赁资产使用寿命的大部分；（4）租赁开始日的最低租赁付款额现值，与该资产的公允价值不存在较大的差异。公司在承租开始日，将租赁资产公允价值与最低租赁付款额现值两者中较低者作为租入资产的入账价值，将最低租赁付款额作为长期应付款的入账价值，其差额作为未确认的融资费。

## 16、在建工程

在建工程项目按建造该项资产达到预定可使用状态前所发生的必要支出，作为固定资产的入账价值。所建造的固定资产在建工程已达到预定可使用状态，但尚未办理竣工决算的，自达到预定可使用状态之日起，根据工程预算、造价或者工程实际成本等，按估计的价值转入固定资产，并按本公司固定资产折旧政策计提固定资产的折旧，待办理竣工决算后，再按实际成本调整原来的暂估价值，但不调整原已计提的折旧额。

## 17、借款费用

### 1、借款费用资本化的确认原则

借款费用，包括借款利息、折价或者溢价的摊销、辅助费用以及因外币借款而发生的汇兑差额等。

公司发生的借款费用，可直接归属于符合资本化条件的资产的购建或者生产的，予以资本化，计入相关资产成本；其他借款费用，在发生时根据其发生额确认为费用，计入当期损益。

符合资本化条件的资产，是指需要经过相当长时间的购建或者生产活动才能达到预定可使用或者可销售状态的固定资产、投资性房地产和存货等资产。

借款费用同时满足下列条件时开始资本化：

- (1) 资产支出已经发生，资产支出包括为购建或者生产符合资本化条件的资产而以支付现金、转移非现金资产或者承担带息债务形式发生的支出；
- (2) 借款费用已经发生；
- (3) 为使资产达到预定可使用或者可销售状态所必要的购建或者生产活动已经开始。

## 2、 借款费用资本化期间

资本化期间，指从借款费用开始资本化时点到停止资本化时点的期间，借款费用暂停资本化的期间不包括在内。

当购建或者生产符合资本化条件的资产达到预定可使用或者可销售状态时，借款费用停止资本化。

当购建或者生产符合资本化条件的资产中部分项目分别完工且可单独使用时，该部分资产借款费用停止资本化。

购建或者生产的资产的各部分分别完工，但必须等到整体完工后才可使用或可对外销售的，在该资产整体完工时停止借款费用资本化。

## 3、 暂停资本化期间

符合资本化条件的资产在购建或生产过程中发生的非正常中断、且中断时间连续超过3个月的，则借款费用暂停资本化；该项中断如是所购建或生产的符合资本化条件的资产达到预定可使用状态或者可销售状态必要的程序，则借款费用继续资本化。在中断期间发生的借款费用确认为当期损益，直至资产的购建或者生产活动重新开始后借款费用继续资本化。

## 4、 借款费用资本化率、资本化金额的计算方法

对于为购建或者生产符合资本化条件的资产而借入的专门借款，以专门借款当期实际发生的借款费用，减去尚未动用的借款资金存入银行取得的利息收入或进行暂时性投资取得的投资收益后的金额，来确定借款费用的资本化金额。

对于为购建或者生产符合资本化条件的资产而占用的一般借款，根据累计资产支出超过专门借款部分的资产支出加权平均数乘以所占用一般借款的资本化率，计算确定一般借款应予资本化的借款费用金额。资本化率根据一般借款加权平均利率计算确定。

## 18、无形资产

### (1) 计价方法、使用寿命、减值测试

#### 1、 无形资产的计价方法

(1) 公司取得无形资产时按成本进行初始计量；

外购无形资产的成本，包括购买价款、相关税费以及直接归属于使该项资产达到预定用途所发生的其他支出。购买无形资产的价款超过正常信用条件延期支付，实质上具有融资性质的，无形资产的成本以购买价款的现值为基础确定。

债务重组取得债务人用以抵债的无形资产，以该无形资产的公允价值为基础确定其入账价值，并将重组债务的账面价值与该用以抵债的无形资产公允价值之间的差额，计入当期损益。

在非货币性资产交换具备商业实质且换入资产或换出资产的公允价值能够可靠计量的前提下，非货币性资产交换换入的无形资产以换出资产的公允价值为基础确定其入账价值，除非有确凿证据表明换入资产的公允价值更加可靠；不满足上述前提的非货币性资产交换，以换出资产的账面价值和应支付的相关税费作为换入无形资产的成本，不确认损益。

## (2) 后续计量

在取得无形资产时分析判断其使用寿命。

对于使用寿命有限的无形资产，在为企业带来经济利益的期限内按直线法摊销；无法预见无形资产为企业带来经济利益期限的，视为使用寿命不确定的无形资产，不予摊销。

## 2、使用寿命有限的无形资产的使用寿命估计情况：

项 目	预计使用寿命	依 据
非专利技术	10年	参照同行业

每年度终了，对使用寿命有限的无形资产的使用寿命及摊销方法进行复核。

经复核，本年期末无形资产的使用寿命及摊销方法与以前估计未有不同。

## (2) 内部研究开发支出会计政策

### 3、划分研究阶段和开发阶段的具体标准

研究阶段：为获取并理解新的科学或技术知识等而进行的独创性的有计划调查、研究活动的阶段。

开发阶段：在进行商业性生产或使用前，将研究成果或其他知识应用于某项计划或设计，以生产出新的或具有实质性改进的材料、装置、产品等活动的阶段。

内部研究开发项目研究阶段的支出，在发生时计入当期损益。

### 4、开发阶段支出资本化的具体条件

内部研究开发项目开发阶段的支出，同时满足下列条件时确认为无形资产：

- (1) 完成该无形资产以使其能够使用或出售在技术上具有可行性；
- (2) 具有完成该无形资产并使用或出售的意图；
- (3) 无形资产产生经济利益的方式，包括能够证明运用该无形资产生产的产品存在市场或无形资产自身存在市场，无形资产将在内部使用的，能够证明其有用性；
- (4) 有足够的技术、财务资源和其他资源支持，以完成该无形资产的开发，并有能力使用或出售该无形资产；
- (5) 归属于该无形资产开发阶段的支出能够可靠地计量。

## 19、长期资产减值

长期股权投资、采用成本模式计量的投资性房地产、固定资产、在建工程、无形资产等长期资产，于资产负债表日存在减值迹象的，进行减值测试。减值测试结果表明资产的可收回金额低于其账面价值的，按其差额计提减值准备并计入减值损失。可收回金额为资产的公允价值减去处置费用后的净额与资产预计未来现金流量的现值两者之间的较高者。资产减值准备按单项资产为基础计算并确认，如果难以对单项资产的可收回金额进行估计的，以该资产所属的资产组确定资产组的可收回金额。资产组是能够独立产生现金流入的最小资产组合。

商誉至少在每年年度终了进行减值测试。

本公司进行商誉减值测试，对于因企业合并形成的商誉的账面价值，自购买日起按照合理的方法分摊至相关的资产组；难以分摊至相关的资产组的，将其分摊至相关的资产组组合。在将商誉的账面价值分摊至相关的资产组或者资产组组合时，按照各资产组或者资产组组合的公允价值占相关资产组或者资产组组合公允价值总额的比例进行分摊。公允价值难以可靠计量的，按照各资产组或者资产组组合的账面价值占相关资产组或者资产组组合账面价值总额的比例进行分摊。

在对包含商誉的相关资产组或者资产组组合进行减值测试时，如与商誉相关的资产组或者资产组组合存在减值迹象的，先对不包含商誉的资产组或者资产组组合进行减值测试，计算可收回金额，并与相关账面价值相比较，确认相应的减值损失。再对包含商誉的资产组或者资产组组合进行减值测试，比较这些相关资产组或者资产组组合的账面价值（包括所分摊的商誉的账面价值部分）与其可收回金额，如相关资产组或者资产组组合的可收回金额低于其账面价值的，确认商誉的减值损失。上述资产减值损失一经确认，在以后会计期间不予转回。

## 20、长期待摊费用

长期待摊费用为已经发生但应由本期和以后各期负担的分摊期限在一年以上的各项费用。

### 1、 摊销方法

长期待摊费用在受益期内平均摊销

### 2、 摊销年限

依据合同约定或预计受益期间确定

## 21、职工薪酬

### （1）短期薪酬的会计处理方法

#### 1、 短期薪酬的会计处理方法

本公司在职工为本公司提供服务的会计期间，将实际发生的短期薪酬确认为负债，并计入当期损益或相关资产成本。

本公司为职工缴纳的社会保险费和住房公积金，以及按规定提取的工会经费和职工教育经费，在职工为本公司提供服务的会计期间，根据规定的计提基础和计提比例计算确定相应的职工薪酬金额。

职工福利费为非货币性福利的，如能够可靠计量的，按照公允价值计量。

### （2）离职后福利的会计处理方法

设定提存计划

本公司按当地政府的相关规定为职工缴纳基本养老保险和失业保险，在职工为本公司提供服务的会计期间，按以当地规定的缴纳基数和比例计算应缴纳金额，确认为负债，并计入当期损益或相关资产成本。

### (3) 辞退福利的会计处理方法

本公司在不能单方面撤回因解除劳动关系计划或裁减建议所提供的辞退福利时，或确认与涉及支付辞退福利的重组相关的成本或费用时（两者孰早），确认辞退福利产生的职工薪酬负债，并计入当期损益。

### (4) 其他长期职工福利的会计处理方法

## 22、预计负债

### 1、 预计负债的确认标准

与诉讼、债务担保、亏损合同、重组事项等或有事项相关的义务同时满足下列条件时，本公司确认为预计负债：

- (1) 该义务是本公司承担的现时义务；
- (2) 履行该义务很可能导致经济利益流出本公司；
- (3) 该义务的金额能够可靠地计量。

### 2、 各类预计负债的计量方法

本公司预计负债按履行相关现时义务所需的支出的最佳估计数进行初始计量。

本公司在确定最佳估计数时，综合考虑与或有事项有关的风险、不确定性和货币时间价值等因素。对于货币时间价值影响重大的，通过对相关未来现金流出进行折现后确定最佳估计数。

最佳估计数分别以下情况处理：

所需支出存在一个连续范围（或区间），且该范围内各种结果发生的可能性相同的，则最佳估计数按照该范围的中间值即上下限金额的平均数确定。

所需支出不存在一个连续范围（或区间），或虽然存在一个连续范围但该范围内各种结果发生的可能性不相同的，如或有事项涉及单个项目的，则最佳估计数按照最可能发生金额确定；如或有事项涉及多个项目的，则最佳估计数按各种可能结果及相关概率计算确定。

本公司清偿预计负债所需支出全部或部分预期由第三方补偿的，补偿金额在基本确定能够收到时，作为资产单独确认，确认的补偿金额不超过预计负债的账面价值。

## 23、股份支付

本公司的股份支付是为了获取职工或其他方提供服务而授予权益工具或者承担以权益工具为基础确定的负债的交易。本公司的股份支付为以权益结算的股份支付。

以权益结算的股份支付换取职工提供服务的，以授予职工权益工具的公允价值计量。本公司以限制性股票进行股份支付的，职工出资认购股票，股票在达到解锁条件并解锁前不得上市流通或转让；如果最终股权激励计划规定的解锁条件未能达到，则本公司按照事先约定的价格回购股票。本公司取得职工认购限制性股票支付的款项时，按照取得的认股款确认股本和资本公积（股本溢价），同时就回购义务全额确认一项负债并确认库存股。在等待期内每个资产负债表日，本公司根据最新取得的可行权职工人数变动、是否达到规定业绩条件等后续信息对可行权权益工具数量作出最佳估计，以此为基础，按照授予日的公允价值，将当期取得的服务计入相关成本或费用，相应增加资本公积。在可行权日之后不再对已确认的相关成本或费用和所有者权益总额进行调整。但授予后立即可行权的，在授予日按照公允价值计入相关成本或费用，相应增加资本公积。

对于最终未能行权的股份支付，不确认成本或费用，除非行权条件是市场条件或非可行权条件，此时无论是否满足市场条件或非可行权条件，只要满足所有可行权条件中的非市场条件，即视为可行权。

如果修改了以权益结算的股份支付的条款，至少按照未修改条款的情况确认取得的服务。此外，任何增加所授予权益工具公允价值的修改，或在修改日对职工有利的变更，均确认取得服务的增加。

如果取消了以权益结算的股份支付，则于取消日作为加速行权处理，立即确认尚未确认的金额。职工或其他方能够选择满足非可行权条件但在等待期内未满足的，作为取消以权益结算的股份支付处理。但是，如果授予新的权益工具，并在新权益工具授予日认定所授予的新权益工具是用于替代被取消的权益工具的，则以与处理原权益工具条款和条件修改相同的方式，对所授予的替代权益工具进行处理。

## 24、收入

### 1、销售商品收入的确认一般原则：

- (1) 本公司已将商品所有权上的主要风险和报酬转移给购货方；
- (2) 本公司既没有保留通常与所有权相联系的继续管理权，也没有对已售出的商品实施有效控制；
- (3) 收入的金额能够可靠地计量；
- (4) 相关的经济利益很可能流入本公司；
- (5) 相关的、已发生或将发生的成本能够可靠地计量。

### 2、具体原则

公司在收到互联网服务商提供的计费账单并经公司相关部门核对结算金额后，确认业务收入。

## 25、政府补助

### (1) 与资产相关的政府补助判断依据及会计处理方法

与资产相关的政府补助，是指本公司取得的、用于购建或以其他方式形成长期资产的政府补助，包括购买固定资产或无形资产的财政拨款、固定资产专门借款的财政贴息等。

与资产相关的政府补助，确认为递延收益，按照所建造或购买的资产使用年限分期计入营业外收入；

### (2) 与收益相关的政府补助判断依据及会计处理方法

与收益相关的政府补助，是指除与资产相关的政府补助之外的政府补助。

与收益相关的政府补助，用于补偿本公司以后期间的相关费用或损失的，取得时确认为递延收益，在确认相关费用的期间计入当期营业外收入；用于补偿本公司已发生的相关费用或损失的，取得时直接计入当期营业外收入。

## 26、递延所得税资产/递延所得税负债

对于可抵扣暂时性差异确认递延所得税资产，以未来期间很可能取得的用来抵扣可抵扣暂时性差异的应纳税所得额为限。对于能够结转以后年度的可抵扣亏损和税款抵减，以很可能获得用来抵扣可抵扣亏损和税款抵减的未来应纳税所得额为限，确认相应的递延所得税资产。

对于应纳税暂时性差异，除特殊情况外，确认递延所得税负债。

不确认递延所得税资产或递延所得税负债的特殊情况包括：商誉的初始确认；除企业合并以外的发生时既不影响会计利润也不影响应纳税所得额（或可抵扣亏损）的其他交易或事项。

当拥有以净额结算的法定权利，且意图以净额结算或取得资产、清偿负债同时进行，当期所得税资产及

当期所得税负债以抵销后的净额列报。

当拥有以净额结算当期所得税资产及当期所得税负债的法定权利，且递延所得税资产及递延所得税负债是与同一税收征管部门对同一纳税主体征收的所得税相关或者是对不同的纳税主体相关，但在未来每一具有重要性的递延所得税资产及负债转回的期间内，涉及的纳税主体意图以净额结算当期所得税资产和负债或是同时取得资产、清偿负债时，递延所得税资产及递延所得税负债以抵销后的净额列报。

## 27、租赁

### (1) 经营租赁的会计处理方法

(1) 公司租入资产所支付的租赁费，在不扣除免租期的整个租赁期内，按直线法进行分摊，计入当期费用。公司支付的与租赁交易相关的初始直接费用，计入当期费用。

资产出租方承担了应由公司承担的与租赁相关的费用时，公司将该部分费用从租金总额中扣除，按扣除后的租金费用在租赁期内分摊，计入当期费用。

(2) 公司出租资产所收取的租赁费，在不扣除免租期的整个租赁期内，按直线法进行分摊，确认为租赁相关收入。公司支付的与租赁交易相关的初始直接费用，计入当期费用；如金额较大的，则予以资本化，在整个租赁期间内按照与租赁相关收入确认相同的基础分期计入当期收益。

公司承担了应由承租方承担的与租赁相关的费用时，公司将该部分费用从租金收入总额中扣除，按扣除后的租金费用在租赁期内分配。

### (2) 融资租赁的会计处理方法

(1) 融资租入资产：公司在承租开始日，将租赁资产公允价值与最低租赁付款额现值两者中较低者作为租入资产的入账价值，将最低租赁付款额作为长期应付款的入账价值，其差额作为未确认的融资费用。公司采用实际利率法对未确认的融资费用，在资产租赁期间内摊销，计入财务费用。公司发生的初始直接费用，计入租入资产价值。

(2) 融资租出资产：公司在租赁开始日，将应收融资租赁款，未担保余值之和与其现值的差额确认为未实现融资收益，在将来收到租金的各期间内确认为租赁收入。公司发生的与出租交易相关的初始直接费用，计入应收融资租赁款的初始计量中，并减少租赁期内确认的收益金额。

## 28、重要会计政策和会计估计变更

### (1) 重要会计政策变更

适用  不适用

### (2) 重要会计估计变更

适用  不适用



## 六、税项

### 1、主要税种及税率

税种	计税依据	税率
增值税	境内服务收入	6%或 3%
营业税	应税劳务收入	5%
城市维护建设税	应交流转税额	7%、1%
企业所得税	应纳税所得额	25%、15%、9%
教育费附加	应交流转税额	3%
地方教育费附加	应交流转税额	2%

存在不同企业所得税税率纳税主体的，披露情况说明

纳税主体名称	所得税税率

### 2、税收优惠

本公司2015年度企业所得税率为25%，其他公司税率如下：

- (1) 北京数字天域科技有限责任公司属于高新技术企业，2015年度减按15%税率征收企业所得税。
- (2) 数字天域(香港)科技有限公司税项适用于香港当地税收法律。
- (3) 上海海漾软件技术有限公司属于一般纳税人，增值税率6%，企业所得税率25%。
- (4) 南京金手印商务服务有限公司属于一般纳税人，增值税率6%，企业所得税率25%。
- (5) 沈阳域宏网络科技有限公司属于一般纳税人，增值税率6%，企业所得税率25%。
- (6) 深圳市科诺泰科技有限公司属于小规模纳税人，增值税率3%，企业所得税率25%。
- (7) CONNECT TECHNOVA INC税项适用于美国当地税收法律。
- (8) 去玩有限公司税项适用于香港当地税收法律。
- (9) 去玩股份有限公司税项适用于台湾当地税收法律。
- (10) 上海卓属信息技术有限公司属于一般纳税人，增值税率6%，企业所得税率25%。
- (11) 成都卓属信息技术有限公司属于一般纳税人，增值税率6%，企业所得税率25%。
- (12) 上海乐泾达软件科技有限公司属于一般纳税人，增值税率6%，企业所得税率25%。

(13) 西藏乐泾达科技有限公司属于一般纳税人，增值税率6%，企业所得税根据《西藏自治区企业所得税政策实施办法》规定，执行西部大开发企业所得税15%税率，同时自2015年1月1日起至2017年12月31日止，暂免征收企业应缴纳的企业所得税中属于地方分享的部分，即实际企业所得税率为9%。

### 3、其他

## 七、合并财务报表项目注释

### 1、货币资金

单位：元

项目	期末余额	期初余额
库存现金	80,851.01	73,769.02
银行存款	594,714,204.75	643,305,615.63
其他货币资金	537,424.00	1,584,321.40
合计	595,332,479.76	644,963,706.05
其中：存放在境外的款项总额	10,666,877.98	92,911,553.12

其他说明

其中因抵押、质押或冻结等对使用有限制，以及放在境外且资金汇回受到限制的货币资金明细如下：

项目	期末余额	年初余额
银行承兑汇票保证金		
信用证保证金		
保函保证金	537,424.00	1,584,321.40
用于担保的定期存款或通知存款		
合计	537,424.00	1,584,321.40

除上述事项外，本报告期末货币资金不存在受限制情形。

## 2、应收账款

### (1) 应收账款分类披露

单位：元

类别	期末余额					期初余额				
	账面余额		坏账准备		账面价值	账面余额		坏账准备		账面价值
	金额	比例	金额	计提比例		金额	比例	金额	计提比例	
按信用风险特征组合计提坏账准备的应收账款	701,726,548.69	100.00%	12,607,368.73	1.80%	689,119,179.96	237,349,247.24	100.00%	2,855,769.11	1.20%	234,493,478.13
合计	701,726,548.69	100.00%	12,607,368.73	1.80%	689,119,179.96	237,349,247.24	100.00%	2,855,769.11	1.20%	234,493,478.13

期末应收账款余额 701,726,548.69 元，本公司管理层在对应收账款的回款进行充分的讨论及分析基础上，进一步采取了有效的措施，加强款项回收力度，截至本财务报表批准报出日已陆续回款 1.18 亿元。

期末单项金额重大并单项计提坏账准备的应收账款：

适用  不适用

组合中，按账龄分析法计提坏账准备的应收账款：

适用  不适用

单位：元

账龄	期末余额
----	------

	应收账款	坏账准备	计提比例
1 年以内分项			
1 年以内	566,189,585.50	5,661,895.85	1.00%
1 年以内小计	566,189,585.50	5,661,895.85	1.00%
1 至 2 年	132,164,469.56	6,608,223.54	5.00%
2 至 3 年	3,372,493.63	337,249.34	10.00%
3 年以上	0.00	0.00	0.00%
3 至 4 年	0.00	0.00	0.00%
4 至 5 年	0.00	0.00	0.00%
5 年以上	0.00	0.00	0.00%
合计	701,726,548.69	12,607,368.73	

确定该组合依据的说明：

组合中，采用余额百分比法计提坏账准备的应收账款：

适用  不适用

组合中，采用其他方法计提坏账准备的应收账款：

## (2) 本期计提、收回或转回的坏账准备情况

本期计提坏账准备金额 9,827,233.60 元；本期收回或转回坏账准备金额 0.00 元。

## (3) 本期实际核销的应收账款情况

单位：元

项目	核销金额
实际核销的应收账款	230,943.64

## (4) 按欠款方归集的期末余额前五名的应收账款情况

单位名称	期末余额		
	应收账款	占应收账款合计数的比例	坏账准备
第一名	316,709,141.58	45.13	5,616,025.38
第二名	140,496,502.30	20.02	2,001,455.65
第三名	62,664,019.23	8.93	1,203,177.84
第四名	33,663,984.75	4.80	716,642.46
第五名	30,092,417.35	4.29	758,241.44
合计	583,626,065.21	83.17	10,295,542.77

### 3、预付款项

#### (1) 预付款项按账龄列示

单位：元

账龄	期末余额		期初余额	
	金额	比例	金额	比例
1 年以内	62,839,239.98	99.12%	60,765,629.36	100.00%
1 至 2 年	557,905.28	0.88%		
合计	63,397,145.26	--	60,765,629.36	--

#### (2) 按预付对象归集的期末余额前五名的预付款情况

预付对象	期末余额	占预付款期末余额合计数的比例
第一名	19,999,999.89	31.55
第二名	7,000,100.80	11.04
第三名	6,973,206.11	11.00
第四名	5,562,356.89	8.77
第五名	4,402,515.90	6.94
合计	43,938,179.59	69.30

### 4、其他应收款

#### (1) 其他应收款分类披露

单位：元

类别	期末余额					期初余额				
	账面余额		坏账准备		账面价值	账面余额		坏账准备		账面价值
	金额	比例	金额	计提比例		金额	比例	金额	计提比例	
按信用风险特征组合计提坏账准备的其他应收款	10,287,483.71	100.00%	126,879.89	1.23%	10,160,603.82	1,773,147.27	100.00%	28,186.47	1.59%	1,744,960.80
合计	10,287,483.71	100.00%	126,879.89	1.23%	10,160,603.82	1,773,147.27	100.00%	28,186.47	1.59%	1,744,960.80

期末单项金额重大并单项计提坏账准备的其他应收款：

适用  不适用

组合中，按账龄分析法计提坏账准备的其他应收款：

√ 适用 □ 不适用

单位：元

账龄	期末余额		
	其他应收款	坏账准备	计提比例
1 年以内分项			
1 年以内	9,990,483.71	99,904.89	1.00%
1 年以内小计	9,990,483.71	99,904.89	1.00%
1 至 2 年	76,500.00	3,825.00	5.00%
2 至 3 年	215,000.00	21,500.00	10.00%
3 年以上	5,500.00	1,650.00	30.00%
3 至 4 年	5,500.00	1,650.00	30.00%
合计	10,287,483.71	126,879.89	

确定该组合依据的说明：

组合中，采用余额百分比法计提坏账准备的其他应收款：

□ 适用 √ 不适用

组合中，采用其他方法计提坏账准备的其他应收款：

□ 适用 √ 不适用

**(2) 本期计提、收回或转回的坏账准备情况**

本期计提坏账准备金额 0.00 元；本期收回或转回坏账准备金额 113,634.94 元。

**(3) 本期实际核销的其他应收款情况**

无

**(4) 其他应收款按款项性质分类情况**

单位：元

款项性质	期末账面余额	期初账面余额
其他单位往来	6,500,000.00	
采购备用金	2,250,974.21	974,311.54
押金	1,536,509.50	797,986.67
其他		849.06
合计	10,287,483.71	1,773,147.27

**(5) 按欠款方归集的期末余额前五名的其他应收款情况**

单位：元

单位名称	款项的性质	期末余额	账龄	占其他应收款期末余额合计数的比例	坏账准备期末余额
第一名	往来款	4,500,000.00	1 年以内	43.74%	45,000.00
第二名	往来款	2,000,000.00	1 年以内	19.44%	20,000.00
第三名	采购备用金	644,448.50	1 年以内	6.26%	6,444.49
第四名	押金	367,722.90	1 年以内	3.57%	3,677.23
第五名	押金	350,911.00	1 年以内	3.41%	3,509.11
合计	--	7,863,082.40	--	76.42%	78,630.83

## 5、存货

### (1) 存货分类

单位：元

项目	期末余额			期初余额		
	账面余额	跌价准备	账面价值	账面余额	跌价准备	账面价值
库存商品	793,294.11		793,294.11			
合计	793,294.11		793,294.11			

## 6、一年内到期的非流动资产

单位：元

项目	期末余额	期初余额
一年内到期的长期待摊费用	23,176,494.04	5,408,804.88
合计	23,176,494.04	5,408,804.88

其他说明：

## 7、其他流动资产

单位：元

项目	期末余额	期初余额
待抵扣税额	4,288,601.94	185,939.15
合计	4,288,601.94	185,939.15

其他说明：

## 8、可供出售金融资产

## (1) 可供出售金融资产情况

单位：元

项目	期末余额			期初余额		
	账面余额	减值准备	账面价值	账面余额	减值准备	账面价值
可供出售权益工具：				1,000,000.00	1,000,000.00	
按成本计量的				1,000,000.00	1,000,000.00	
合计				1,000,000.00	1,000,000.00	

## (2) 期末按成本计量的可供出售金融资产

单位：元

被投资单位	账面余额				减值准备				在被投资单位持股比例	本期现金红利
	期初	本期增加	本期减少	期末	期初	本期增加	本期减少	期末		
北京文和时代科技有限公司	1,000,000.00		1,000,000.00		1,000,000.00		1,000,000.00		15.00%	
合计	1,000,000.00		1,000,000.00		1,000,000.00		1,000,000.00		--	

## (3) 报告期内可供出售金融资产减值的变动情况

单位：元

可供出售金融资产分类	可供出售权益工具	可供出售债务工具		合计
期初已计提减值余额	1,000,000.00			1,000,000.00
本期减少	1,000,000.00			1,000,000.00

## 9、长期股权投资

单位：元

被投资单位	期初余额	本期增减变动								期末余额	减值准备期末余额
		追加投资	减少投资	权益法下确认的投资损益	其他综合收益调整	其他权益变动	宣告发放现金股利或利润	计提减值准备	其他		
一、合营企业											
二、联营企业											

上海赐麓网络科技有限公司	6,000,000.00	-1,317,305.97						4,682,694.03
广州玲珑网络科技有限公司	9,950,000.00	-1,142,708.03						8,807,291.97
Avegant Corporation	97,404,000.00	-9,439,489.86					-401,925.49	87,562,584.65
小计	113,354,000.00	-11,899,503.86					-401,925.49	101,052,570.65
合计	113,354,000.00	-11,899,503.86					-401,925.49	101,052,570.65

其他说明

注：“其他”为外币折算的汇率变动产生。

## 10、固定资产

### (1) 固定资产情况

单位：元

项目	运输设备	电子设备	办公设备及其他	合计
一、账面原值：				
1.期初余额		2,927,916.31	296,693.95	3,224,610.26
2.本期增加金额	323,559.83	2,298,087.63	406,172.15	3,027,819.61
(1) 购置	323,559.83	1,960,947.22	403,112.32	2,687,619.37
(2) 在建工程转入				
(3) 企业合并增加		337,140.41	3,059.83	340,200.24
3.本期减少金额				
(1) 处置或报废				
4.期末余额	323,559.83	5,226,003.94	702,866.10	6,252,429.87
二、累计折旧				
1.期初余额		2,375,915.27	201,747.83	2,577,663.10
2.本期增加金额	15,365.85	826,703.45	57,800.44	899,869.74
(1) 计提	15,365.85	720,557.61	57,154.44	793,077.90
(2) 合并增加		106,145.84	646.00	106,791.84



3.本期减少金额				
(1) 处置或报废				
4.期末余额	15,365.85	3,202,618.72	259,548.27	3,477,532.84
三、减值准备				
1.期初余额				
2.本期增加金额				
(1) 计提				
3.本期减少金额				
(1) 处置或报废				
4.期末余额				
四、账面价值				
1.期末账面价值	308,193.98	2,023,385.22	443,317.83	2,774,897.03
2.期初账面价值		552,001.04	94,946.12	646,947.16

## 11、无形资产

### (1) 无形资产情况

单位：元

项目	土地使用权	专利权	非专利技术		合计
一、账面原值					
1.期初余额			3,000,000.00		3,000,000.00
2.本期增加金额					
(1) 购置					
(2) 内部研发					
(3) 企业合并增加					
3.本期减少金额					
(1) 处置					

4.期末余额			3,000,000.00	3,000,000.00
二、累计摊销				
1.期初余额			875,000.00	875,000.00
2.本期增加金额			300,000.00	300,000.00
(1) 计提			300,000.00	300,000.00
3.本期减少金额				
(1) 处置				
4.期末余额			1,175,000.00	1,175,000.00
三、减值准备				
1.期初余额				
2.本期增加金额				
(1) 计提				
3.本期减少金额				
(1) 处置				
4.期末余额				
四、账面价值				
1.期末账面价值			1,825,000.00	1,825,000.00
2.期初账面价值			2,125,000.00	2,125,000.00

本期末通过公司内部研发形成的无形资产占无形资产余额的比例。

## 12、商誉

### (1) 商誉账面原值

单位：元

被投资单位名称	期初余额	本期增加	本期减少	期末余额
---------	------	------	------	------

或形成商誉的事项					
南京金手印商务服务有限公司	8,972.11				8,972.11
沈阳域宏网络科技有限公司	116,881.84				116,881.84
去玩有限公司		15,279,046.79			15,279,046.79
上海卓属信息技术有限公司		109,115,071.14			109,115,071.14
上海乐泾达软件科技有限公司		108,933,677.18			108,933,677.18
合计	125,853.95	233,327,795.11			233,453,649.06

### 13、长期待摊费用

单位：元

项目	期初余额	本期增加金额	本期摊销金额	其他减少金额	期末余额
装修费		822,462.00	139,263.36		683,198.64
商户搜索云服务	15,324,947.16	44,538,867.31	6,855,345.68		53,008,468.79
智能硬件研发		26,299,080.00	13,149,540.00		13,149,540.00
减：一年内到期的长期待摊费用	-5,408,804.88			17,767,689.16	-23,176,494.04
合计	9,916,142.28	71,660,409.31	20,144,149.04	17,767,689.16	43,664,713.39

其他说明

### 14、递延所得税资产/递延所得税负债

#### (1) 未经抵销的递延所得税资产

单位：元

项目	期末余额		期初余额	
	可抵扣暂时性差异	递延所得税资产	可抵扣暂时性差异	递延所得税资产
资产减值准备	2,526,226.42	406,843.34	2,267,965.43	340,433.39
应付职工薪酬			3,336,538.52	500,480.78
合计	2,526,226.42	406,843.34	5,604,503.95	840,914.17

#### (2) 未经抵销的递延所得税负债

单位：元

项目	期末余额		期初余额	
	应纳税暂时性差异	递延所得税负债	应纳税暂时性差异	递延所得税负债
确认数字天域（香港） 科技有限公司利润差异	404,360,632.22	60,654,094.84	214,577,058.77	32,186,558.82
合计	404,360,632.22	60,654,094.84	214,577,058.77	32,186,558.82

### (3) 以抵销后净额列示的递延所得税资产或负债

单位：元

项目	递延所得税资产和负债 期末互抵金额	抵销后递延所得税资产 或负债期末余额	递延所得税资产和负债 期初互抵金额	抵销后递延所得税资产 或负债期初余额
递延所得税资产		406,843.34		840,914.17
递延所得税负债		60,654,094.84		32,186,558.82

## 15、其他非流动资产

单位：元

项目	期末余额	期初余额
购建长期资产	88,180,766.32	
合计	88,180,766.32	

其他说明：

## 16、短期借款

### (1) 短期借款分类

单位：元

项目	期末余额	期初余额
保证借款		19,970,000.00
信用借款	500,000,000.00	
合计	500,000,000.00	19,970,000.00

短期借款分类的说明：

## 17、应付账款

### (1) 应付账款列示

单位：元

项目	期末余额	期初余额
----	------	------

1 年以内	61,126,477.72	21,028,167.87
1 至 2 年	18,168,558.18	725,908.00
2 至 3 年	525,908.00	303,327.56
3 年以上	330,659.35	213,207.00
合计	80,151,603.25	22,270,610.43

## 18、预收款项

### (1) 预收款项列示

单位：元

项目	期末余额	期初余额
1 年以内	4,773,061.45	19,505.69
1 至 2 年		
2 至 3 年		
3 年以上		
合计	4,773,061.45	19,505.69

## 19、应付职工薪酬

### (1) 应付职工薪酬列示

单位：元

项目	期初余额	本期增加	本期减少	期末余额
一、短期薪酬	4,291,103.03	43,888,520.60	41,725,903.26	6,453,720.37
二、离职后福利-设定提存计划	277,441.01	5,946,707.29	4,427,886.49	1,796,261.81
合计	4,568,544.04	49,835,227.89	46,153,789.75	8,249,982.18

### (2) 短期薪酬列示

单位：元

项目	期初余额	本期增加	本期减少	期末余额
1、工资、奖金、津贴和补贴	3,956,538.52	38,358,331.38	36,944,516.23	5,370,353.67
2、职工福利费		1,123,044.32	1,123,044.32	
3、社会保险费	44,189.17	3,107,746.52	2,268,700.24	883,235.45
其中：医疗保险费	37,828.31	2,688,058.23	1,962,191.99	763,694.55

工伤保险费	3,180.43	169,454.58	120,550.14	52,084.87
生育保险费	3,180.43	192,649.31	143,428.06	52,401.68
其他-台湾劳保费、补充医疗保险		57,584.40	42,530.05	15,054.35
4、住房公积金	103,508.00	1,245,106.00	1,348,614.00	
5、工会经费和职工教育经费	186,867.34	54,292.38	41,028.47	200,131.25
合计	4,291,103.03	43,888,520.60	41,725,903.26	6,453,720.37

### (3) 设定提存计划列示

单位：元

项目	期初余额	本期增加	本期减少	期末余额
1、基本养老保险	237,714.84	5,686,352.39	4,202,139.06	1,721,928.17
2、失业保险费	39,726.17	260,354.90	225,747.43	74,333.64
合计	277,441.01	5,946,707.29	4,427,886.49	1,796,261.81

其他说明：

## 20、应交税费

单位：元

项目	期末余额	期初余额
增值税	9,864,216.80	7,244,654.79
营业税	44,986.31	43,245.75
企业所得税	17,945,501.20	5,490,836.14
个人所得税	529,943.77	313,753.75
城市维护建设税	649,532.43	510,153.38
教育费附加(包含地方教育费附加)	495,457.08	364,395.27
其他税费	87,435.69	3,093.37
合计	29,617,073.28	13,970,132.45

其他说明：

## 21、应付利息

单位：元

项目	期末余额	期初余额
短期借款应付利息	592,361.11	43,934.00

合计	592,361.11	43,934.00
----	------------	-----------

重要的已逾期未支付的利息情况：无

## 22、其他应付款

### (1) 按款项性质列示其他应付款

单位：元

项目	期末余额	期初余额
单位往来款	18,519,714.97	23,712,025.22
员工往来款	209,179.60	595,983.71
其他	529,883.22	31,550.77
合计	19,258,777.79	24,339,559.70

## 23、股本

单位：元

	期初余额	本次变动增减(+、—)					期末余额
		发行新股	送股	公积金转股	其他	小计	
股份总数	280,999,157.00			421,498,735.00		421,498,735.00	702,497,892.00

其他说明：

注：根据2014年度股东大会决议，本公司以资本公积金向全体股东每 10 股转增 15 股，增加股本 421,498,735.00元。

## 24、资本公积

单位：元

项目	期初余额	本期增加	本期减少	期末余额
资本溢价（股本溢价）	43,344,471.00		421,498,735.00	-378,154,264.00
其他资本公积	240,959,815.34			240,959,815.34
合计	284,304,286.34		421,498,735.00	-137,194,448.66

其他说明，包括本期增减变动情况、变动原因说明：

注：根据2014年度股东大会决议，本公司以资本公积金向全体股东每 10 股转增 15 股，增加股本 421,498,735.00元。

## 25、其他综合收益

单位：元

项目	期初余额	本期发生额	期末余额
----	------	-------	------

		本期所得 税前发生 额	减：前期计入 其他综合收益 当期转入损益	减：所得税 费用	税后归属 于母公司	税后归属 于少数股 东	
二、以后将重分类进损益的其他综合收益	-2,160,411.72	26,297,182.34			26,297,182.34		24,136,770.62
外币财务报表折算差额	-2,160,411.72	26,297,182.34			26,297,182.34		24,136,770.62
其他综合收益合计	-2,160,411.72	26,297,182.34			26,297,182.34		24,136,770.62

其他说明，包括对现金流量套期损益的有效部分转为被套期项目初始确认金额调整：

## 26、盈余公积

单位：元

项目	期初余额	本期增加	本期减少	期末余额
法定盈余公积	7,419,496.41	14,119,556.47		21,539,052.88
合计	7,419,496.41	14,119,556.47		21,539,052.88

盈余公积说明，包括本期增减变动情况、变动原因说明：

根据公司法、章程的规定，本公司按净利润的10%提取法定盈余公积金。

## 27、未分配利润

单位：元

项目	本期	上期
调整前上期末未分配利润	273,286,002.77	113,013,049.35
调整后期初未分配利润	273,286,002.77	113,013,049.35
加：本期归属于母公司所有者的净利润	315,965,370.75	165,378,593.89
减：提取法定盈余公积	14,119,556.47	5,105,640.47
应付普通股股利	56,199,831.40	
期末未分配利润	518,931,985.65	273,286,002.77

调整期初未分配利润明细：

- 1)、由于《企业会计准则》及其相关新规定进行追溯调整，影响期初未分配利润 0.00 元。
- 2)、由于会计政策变更，影响期初未分配利润 0.00 元。
- 3)、由于重大会计差错更正，影响期初未分配利润 0.00 元。
- 4)、由于同一控制导致的合并范围变更，影响期初未分配利润 0.00 元。
- 5)、其他调整合计影响期初未分配利润 0.00 元。



## 28、营业收入和营业成本

单位：元

项目	本期发生额		上期发生额	
	收入	成本	收入	成本
主营业务	676,355,296.53	192,725,198.65	322,499,271.41	63,973,098.94
合计	676,355,296.53	192,725,198.65	322,499,271.41	63,973,098.94

## 29、营业税金及附加

单位：元

项目	本期发生额	上期发生额
营业税	469,334.83	653,152.86
城市维护建设税	608,808.66	320,836.73
教育费附加	454,045.21	229,169.07
其他	8,996.20	
合计	1,541,184.90	1,203,158.66

其他说明：

## 30、销售费用

单位：元

项目	本期发生额	上期发生额
职工薪酬	11,846,701.94	7,646,113.13
业务推广费	9,289,147.80	12,942,583.62
差旅费	459,410.54	486,356.45
业务招待费	730,545.23	817,293.80
办公费	2,576,715.46	822,065.14
折旧摊销	8,136.05	5,691.40
其他	297,895.20	266,333.56
合计	25,208,552.22	22,986,437.10

其他说明：

## 31、管理费用

单位：元

项目	本期发生额	上期发生额
职工薪酬	15,452,910.76	5,515,780.09

差旅费	1,688,231.70	1,383,719.88
业务招待费	1,094,349.98	1,833,567.66
办公费	2,325,630.95	2,005,102.57
折旧摊销	445,980.02	392,510.31
租金、物业费、装修费	7,863,710.37	5,547,402.92
注册登记及中介服务费	4,694,800.50	3,427,824.31
研发费	24,235,528.41	16,452,602.19
其他	1,843,299.95	740,301.02
合计	59,644,442.64	37,298,810.95

其他说明：

### 32、财务费用

单位：元

项目	本期发生额	上期发生额
利息支出	4,386,967.70	3,831,956.85
减：利息收入	2,428,248.50	1,174,546.02
汇兑损益	-458,146.35	-126,362.47
手续费及其他	47,894.11	1,445,942.96
合计	1,548,466.96	3,976,991.32

其他说明：

### 33、资产减值损失

单位：元

项目	本期发生额	上期发生额
一、坏账损失	9,713,598.66	-590,293.85
合计	9,713,598.66	-590,293.85

其他说明：

### 34、投资收益

单位：元

项目	本期发生额	上期发生额
权益法核算的长期股权投资收益	-11,899,503.86	
处置可供出售金融资产取得的投资收益	10,248.15	
理财收入	2,851,013.00	

合计	-9,038,242.71
----	---------------

### 35、营业外收入

单位：元

项目	本期发生额	上期发生额	计入当期非经常性损益的金 额
政府补助	2,098,739.00		2,098,739.00
其他	195.16	48,196.92	195.16
合计	2,098,934.16	48,196.92	

计入当期损益的政府补助：

单位：元

补助项目	发放主体	发放原因	性质类型	补贴是否影 响当年盈亏	是否特殊补 贴	本期发生金 额	上期发生金 额	与资产相关/ 与收益相关
贴息款		补助	因从事国家 鼓励和扶持 特定行业、产 业而获得的 补助（按国家 级政策规定 依法取得）	否	否	122,600.00		与收益相关
技术补贴		补助	因研究开发、 技术更新及 改造等获得 的补助	否	否	246,396.00		与收益相关
扶持资金		补助	因研究开发、 技术更新及 改造等获得 的补助	否	否	911,000.00		与收益相关
资本市场补 贴		补助	因符合地方 政府招商引 资等地方性 扶持政策而 获得的补助	否	否	750,000.00		与收益相关
人才激励专 项资金		补助	因研究开发、 技术更新及 改造等获得 的补助	否	否	55,883.00		与收益相关
其他零星补 贴		补助	因从事国家 鼓励和扶持	否	否	12,860.00		与收益相关

			特定行业、产业而获得的补助(按国家级政策规定依法取得)					
合计	--	--	--	--	--	2,098,739.00		--

### 36、营业外支出

单位：元

项目	本期发生额	上期发生额	计入当期非经常性损益的金额
其他	674.46	42.77	674.46
合计	674.46	42.77	

### 37、所得税费用

#### (1) 所得税费用表

单位：元

项目	本期发生额	上期发生额
当期所得税费用	28,936,358.47	7,959,937.50
递延所得税费用	28,993,516.17	20,360,691.05
合计	57,929,874.64	28,320,628.55

#### (2) 会计利润与所得税费用调整过程

单位：元

项目	本期发生额
利润总额	379,033,869.49
按法定/适用税率计算的所得税费用	94,758,464.41
子公司适用不同税率的影响	-36,817,640.49
调整以前期间所得税的影响	-1,599,970.58
不可抵扣的成本、费用和损失的影响	1,631,662.91
使用前期未确认递延所得税资产的可抵扣亏损的影响	-327,184.75
本期未确认递延所得税资产的可抵扣暂时性差异或可抵扣亏损的影响	284,543.13
所得税费用	57,929,874.64

其他说明

### 38、其他综合收益

详见附注。

### 39、现金流量表项目

#### (1) 收到的其他与经营活动有关的现金

单位：元

项目	本期发生额	上期发生额
利息收入中的现金收入	2,428,248.50	1,174,546.02
收到的政府补助	2,098,739.00	
收回备用金及押金	33,762,724.00	15,727,183.42
单位往来款	127,412,729.47	605,138.66
合计	165,702,440.97	17,506,868.10

收到的其他与经营活动有关的现金说明：

#### (2) 支付的其他与经营活动有关的现金

单位：元

项目	本期发生额	上期发生额
单位往来款	123,178,802.18	104,097.00
期间费用现金支付额	68,881,544.03	31,757,494.29
支付备用金及押金	3,130,953.65	14,471,314.79
合计	195,191,299.86	46,332,906.08

#### (3) 收到的其他与投资活动有关的现金

单位：元

项目	本期发生额	上期发生额
企业合并中收到的被投资单位现金		18,345,980.00
合计		18,345,980.00

#### (4) 支付的其他与投资活动有关的现金

单位：元

项目	本期发生额	上期发生额
收购中介服务费	1,283,440.71	
装修费	618,806.80	

合计	1,902,247.51	
----	--------------	--

## (5) 支付的其他与筹资活动有关的现金

单位：元

项目	本期发生额	上期发生额
派息手续费	34,762.05	
转股登记费	421,498.73	
融资中介服务费	106,000.00	
贷款手续费及评审费		1,661,733.33
合计	562,260.78	1,661,733.33

## 40、现金流量表补充资料

## (1) 现金流量表补充资料

单位：元

补充资料	本期金额	上期金额
1. 将净利润调节为经营活动现金流量：	--	--
净利润	321,103,994.85	165,378,593.89
加：资产减值准备	9,713,598.66	-590,293.85
固定资产折旧、油气资产折耗、生产性生物资产折旧	793,077.90	513,901.38
无形资产摊销	300,000.00	300,000.00
长期待摊费用摊销	20,144,149.04	901,467.46
财务费用（收益以“-”号填列）	4,386,967.70	4,077,134.27
投资损失（收益以“-”号填列）	9,038,242.71	
递延所得税资产减少（增加以“-”号填列）	525,980.15	93,520.00
递延所得税负债增加（减少以“-”号填列）	28,467,536.02	20,267,171.05
存货的减少（增加以“-”号填列）	-793,294.11	
经营性应收项目的减少（增加以“-”号填列）	-436,488,786.07	-113,253,481.90
经营性应付项目的增加（减少以“-”号填列）	52,578,555.05	21,299,384.73
其他	4,099,976.48	-44,196.22
经营活动产生的现金流量净额	13,869,998.38	98,943,200.81
2. 不涉及现金收支的重大投资和筹资活	--	--

动：		
3. 现金及现金等价物净变动情况：	--	--
现金的期末余额	594,795,055.76	643,379,384.65
减：现金的期初余额	643,379,384.65	75,309,477.21
现金及现金等价物净增加额	-48,584,328.89	568,069,907.44

## (2) 本期支付的取得子公司的现金净额

单位：元

	金额
本期发生的企业合并于本期支付的现金或现金等价物	268,755,600.00
其中：	--
去玩有限公司（合并）	18,333,900.00
上海卓属信息技术有限公司	127,421,700.00
上海乐泾达软件科技有限公司（合并）	123,000,000.00
减：购买日子公司持有的现金及现金等价物	32,916,093.48
其中：	--
其中：	--
去玩有限公司（合并）	3,054,853.21
上海卓属信息技术有限公司	886,039.48
上海乐泾达软件科技有限公司（合并）	28,975,200.79
取得子公司支付的现金净额	235,839,506.52

## (3) 现金和现金等价物的构成

单位：元

项目	期末余额	期初余额
一、现金	594,795,055.76	643,379,384.65
其中：库存现金	80,851.01	73,769.02
可随时用于支付的银行存款	594,714,204.75	643,305,615.63
三、期末现金及现金等价物余额	594,795,055.76	643,379,384.65

## 41、所有权或使用权受到限制的资产

单位：元

项目	期末账面价值	受限原因
货币资金	537,424.00	保函保证金

合计	537,424.00	--
----	------------	----

其他说明：

## 42、外币货币性项目

### (1) 外币货币性项目

单位：元

项目	期末外币余额	折算汇率	期末折算人民币余额
货币资金	--	--	10,664,695.66
其中：美元	1,548,614.29	6.4936	10,052,185.59
港币	76,752.67	0.8378	64,303.39
新台币	2,782,775.00	0.1970	548,206.68
马币		1.5138	
泰铢		0.1802	
应收账款	--	--	530,632,351.28
其中：美元	81,469,097.30	6.4936	529,027,730.23
港币	1,815,124.76	0.8378	1,520,711.52
新台币	383,047.00	0.1970	75,460.26
马币	60.80	1.5138	92.04
泰铢	46,377.55	0.1802	8,357.23
其他应收款			234,136.90
其中：美元	22,675.70	6.4936	147,246.93
港币	17,221.03	0.8378	14,427.78
新台币	367,281.25	0.1970	72,354.41
马币		1.5138	
泰铢	598.12	0.1802	107.78
预付账款			615,504.84
其中：美元	94,786.38	6.4936	615,504.84
港币		0.8378	
新台币		0.1970	
马币		1.5138	
泰铢		0.1802	
应付账款			70,390,659.05
其中：美元	10,833,749.52	6.4936	70,350,035.88
港币		0.8378	



新台币	206,209.00	0.1970	40,623.17
马币		1.5138	
泰铢		0.1802	
其他应付款			294,516.38
其中：美元	28,738.13	6.4936	186,613.92
港币		0.8378	
新台币	547,728.20	0.1970	107,902.46
马币		1.5138	
泰铢		0.1802	

其他说明：

无

(2) 境外经营实体说明，包括对于重要的境外经营实体，应披露其境外主要经营地、记账本位币及选择依据，记账本位币发生变化的还应披露原因。

√ 适用 □ 不适用

- (1) 数字天域（香港）科技有限公司其经营地位于香港，记账本位币为美元；
- (2) CONNECT TECHNOVA INC其经营地位于美国，记账本位币为美元；
- (3) 去玩有限公司其经营地位于香港，记账本位币为美元；
- (4) 去玩股份有限公司其经营地位于台湾，记账本位币为新台币；

## 八、合并范围的变更

### 1、非同一控制下企业合并

#### (1) 本期发生的非同一控制下企业合并

单位：元

被购买方名称	股权取得时点	股权取得成本	股权取得比例	股权取得方式	购买日	购买日的确定依据	购买日至期末被购买方的收入	购买日至期末被购买方的净利润
去玩有限公司（合并）	2015年05月05日	18,333,900.00	100.00%	受让	2015年05月07日	股权已过户及大部分款项已付	1,408,558.68	-1,562,882.37
上海卓属信息技术有限公司（合并）	2015年04月07日	127,421,700.00	100.00%	受让	2015年04月10日	股权已过户及大部分款项已付	15,822,938.30	9,895,030.74
上海乐泾达科技有限公司	2015年05月14日	129,000,000.00	51.00%	受让	2015年07月02日	股权已过户及大部分款	54,400,169.61	10,486,987.96

司（合并）						项已付		
-------	--	--	--	--	--	-----	--	--

其他说明：

## （2）合并成本及商誉

单位：元

合并成本	去玩有限公司（合并）	上海卓属	上海乐泾达（合并）
--现金	18,333,900.00	127,421,700.00	129,000,000.00
合并成本合计	18,333,900.00	127,421,700.00	129,000,000.00
减：取得的可辨认净资产公允价值份额	3,054,853.21	18,306,628.86	20,066,322.82
商誉/合并成本小于取得的可辨认净资产公允价值份额的金额	15,279,046.79	109,115,071.14	108,933,677.18

合并成本公允价值的确定方法、或有对价及其变动的说明：

大额商誉形成的主要原因：

其他说明：

## （3）被购买方于购买日可辨认资产、负债

单位：元

	去玩有限公司（合并）		上海卓属		上海乐泾达	
	购买日公允价值	购买日账面价值	购买日公允价值	购买日账面价值	购买日公允价值	购买日账面价值
流动资产	3,054,853.21	3,054,853.21	20,813,822.79	20,813,822.79	51,816,809.97	51,816,809.97
非流动资产			168,524.51	168,524.51	156,793.19	156,793.19
资产合计	3,054,853.21	3,054,853.21	20,982,347.30	20,982,347.30	51,973,603.16	51,973,603.16
流动负债			2,675,718.44	2,675,718.44	12,627,872.15	12,627,872.15
负债合计			2,675,718.44	2,675,718.44	12,627,872.15	12,627,872.15
净资产	3,054,853.21	3,054,853.21	18,306,628.86	18,306,628.86	39,345,731.01	39,345,731.01
取得的净资产	3,054,853.21	3,054,853.21	18,306,628.86	18,306,628.86	39,345,731.01	39,345,731.01

## 2、反向购买

交易基本信息、交易构成反向购买的依据、上市公司保留的资产、负债是否构成业务及其依据、合并成本的确定、按照权益性交易处理时调整权益的金额及其计算：

2014年10月29日经中国证券监督管理委员会证监许可[2014]1108号文《关于核准杭州新世纪信息技术股份有限公司重大资产重组及向何志涛等发行股份购买资产并募集配套资金的批复》核准，本公司向何志涛等11名交易对方发行135,233,994股股份，用于购买其持有的北京数字天域科技有限责任公司（原名北京数字天域科技股份有限公司）100%的股权，同时向何志涛非公开发行38,765,163股，募集资金总额

498,519,996.18 元。

截至2014年12月10日,数字天域股权已变更登记至本公司名下,双方已完成了数字天域100%股权过户事宜,相关工商变更登记手续已办理完毕,本公司已持有数字天域100%的股权。与此同时,根据双方签订《置出资产交割确认书》,截至交割日(即2014年12月10日),本公司所拥有的全部资产及负债已置出完成。2014年12月11日,中国证券登记结算有限责任公司深圳分公司已对上述新增股份完成相关证券登记手续。

2014年12月31日,本公司已收到何志涛缴纳的非公开发行募集资金总额498,519,996.18元,立信会计师事务所(特殊普通合伙)于2014年12月31日出具了信会师报字[2014]第211418号《验资报告》予以审验。非公开发行的38,765,163股股份已于2015年1月9日登记至何志涛名下。

上述交易完成后,何志涛等11名交易对方合计持有本公司股份为173,999,157股,占重组后本公司股份总数的61.922%,何志涛及其一致行动人陈理、郭静波成为重组后本公司的实际控制人。根据《企业会计准则第20号—企业合并》规定,该交易事项从法律形式而言,本公司通过该交易取得了数字天域的控制权益,但就该交易的经济实质而言,是何志涛等11名交易对方取得了对本公司的控制权,应作为“反向购买”处理。同时,根据《重组协议》本公司所保留的重组前原有资产、负债不构成《企业会计准则第20号-企业合并》所指的“业务”,根据财政部会计司《关于非上市公司购买上市公司股权实现间接上市会计处理的复函》(财会便[2009]17号)的相关规定,因此本次重组交易为“不构成业务的反向购买”。合并财务报表应当按照“权益性交易”原则进行编制,如下:

(1) 合并财务报表中,法律上子公司(购买方,即数字天域)的资产、负债以其在合并前的账面价值进行确认和计量。

(2) 合并财务报表中的留存收益和其他权益性余额反映的是法律上子公司(购买方,即数字天域)在合并前的留存收益和其他权益余额。

(3) 法律上母公司(被购买方,即本公司)的有关可辨认资产、负债在并入合并财务报表时,以其在购买日确定的公允价值进行合并;本次重组交易为“不构成业务的反向购买”,不确认商誉或当期损益,按照权益性交易的原则进行处理。

(4) 合并财务报表的比较信息是法律上子公司(购买方,即数字天域)的比较信息,即法律上子公司(购买方,即数字天域)的前期合并财务报表。

(5) 本公司在个别财务报表中按照《企业会计准则第2号——长期股权投资》等的规定确定取得资产的入账价值。本公司的前期比较个别财务报表为自身个别财务报表。

### 3、其他原因的合并范围变动

说明其他原因导致的合并范围变动(如,新设子公司、清算子公司等)及其相关情况:

本公司2015年新设立全资子公司——CONNECT TECHNOVA INC。

## 九、在其他主体中的权益

### 1、在子公司中的权益

#### (1) 企业集团的构成

子公司名称	主要经营地	注册地	业务性质	持股比例		取得方式
				直接	间接	

北京数字天域科技有限责任公司	北京	北京	计算机软件技术开发、技术咨询、技术服务、技术转让等	100.00%		收购
数字天域(香港)科技有限公司	香港	香港	Technologies Promotion, Development and Services		100.00%	设立
上海海漾软件技术有限公司	上海	上海	技术服务、技术咨询等		100.00%	设立
南京金手印商务服务有限公司	南京	南京	计算机软件技术开发、技术咨询、技术服务、技术转让等		100.00%	收购
沈阳域宏网络科技有限公司	沈阳	沈阳	计算机技术服务；计算机网络技术服务等		100.00%	收购
深圳市科诺泰科技有限公司	深圳	深圳	计算机软硬件、电子产品、电子仪器设备的技术开发及销售等		100.00%	收购
CONNECT TECHNOVA INC	美国	美国	Technologies Promotion Development and Services		100.00%	设立
去玩有限公司	香港	香港	游戏运营		100.00%	收购
去玩股份有限公司	台湾	台湾	技术研发、技术支持服务		100.00%	收购
上海卓属信息技术有限公司	上海	上海	信息技术、计算机软硬件、通信设备领域内技术开发、技术咨询等		100.00%	收购
成都卓属信息技术有限公司	成都	成都	信息技术、计算机软硬件、通讯设备的技术开发、技术咨询；货物及技术进出口		100.00%	设立
上海乐泾达软件科技有限公司	上海	上海	软件科技与通讯科技领域内的技		51.00%	收购

			术开发、技术咨询、技术服务；计算机领域内的网络集成、维修及硬件的开发等			
西藏乐泾达科技有限公司	拉萨	拉萨	软件科技与通讯科技领域内的技术开发、技术咨询、技术服务；计算机领域内的网络集成、维修及硬件的开发等		51.00%	设立

## (2) 重要的非全资子公司

单位：元

子公司名称	少数股东持股比例	本期归属于少数股东的损益	本期向少数股东宣告分派的股利	期末少数股东权益余额
上海乐泾达软件科技有限公司（合并）	49.00%	5,138,624.10		24,418,032.29

## (3) 重要非全资子公司的主要财务信息

单位：元

子公司名称	期末余额						期初余额					
	流动资产	非流动资产	资产合计	流动负债	非流动负债	负债合计	流动资产	非流动资产	资产合计	流动负债	非流动负债	负债合计
上海乐泾达软件科技有限公司（合并）	54,762,219.02	215,474.64	54,977,693.66	5,144,974.69		5,144,974.69						

单位：元

子公司名称	本期发生额				上期发生额			
	营业收入	净利润	综合收益总额	经营活动现金流量	营业收入	净利润	综合收益总额	经营活动现金流量
上海乐泾达软件科技有限公司（合并）	54,400,169.61	10,486,987.96	10,486,987.96	-4,682,984.92				

## 2、在合营安排或联营企业中的权益

## (1) 重要的合营企业或联营企业

合营企业或联营企业名称	主要经营地	注册地	业务性质	持股比例		对合营企业或联营企业投资的会计处理方法
				直接	间接	
上海赐麓网络科技有限公司	上海	上海	游戏推广、研发和运营	20.00%		权益法
广州玲珑网络科技有限公司	广州	广州	游戏推广、研发和运营	49.24%		权益法
Avegant Corporation	美国	美国	智能设备研发和销售		21.76%	权益法

## (2) 重要联营企业的主要财务信息

单位：元

	期末余额/本期发生额			期初余额/上期发生额
	上海赐麓网络科技有限公司	广州玲珑网络科技有限公司	Avegant Corporation	
流动资产	3,874,028.63	3,706,156.32	125,716,096.00	
非流动资产	122,854.32	605,951.42	11,214,447.20	
资产合计	3,996,882.95	4,312,107.74	136,930,543.20	
流动负债	3,048,211.80	360,849.57	27,467,928.00	
非流动负债			8,129,987.20	
负债合计	3,048,211.80	360,849.57	35,597,915.20	
归属于母公司股东权益	948,671.15	3,951,258.17	101,332,628.00	
按持股比例计算的净资产份额	189,734.23	1,945,599.52	22,049,574.52	
--商誉	4,492,959.80	6,861,692.45	65,914,935.62	
--其他			-401,925.49	
对联营企业权益投资的账面价值	4,682,694.03	8,807,291.97	87,562,584.65	
营业收入	1,983,879.78			
净利润	-6,586,529.83	-2,320,690.56	-43,380,806.00	
综合收益总额	-6,586,529.83	-2,320,690.56	-43,380,806.00	
本年度收到的来自联营企业的股利	0.00	0.00	0.00	

## 十、与金融工具相关的风险

本公司在经营过程中面临各种金融风险：信用风险、市场风险和流动性风险。公司董事会全面负责风险管理目标和政策的确定，并对风险管理目标和政策承担最终责任，但是董事会已授权本公司管理层设计和实施能确保风险管理目标和政策得以有效执行的程序。董事会通过管理层递交的月度报告来审查已执行程序的有效性以及风险管理目标和政策的合理性。本公司的内部审计师也会审计风险管理的政策和程序，并且将有关发现汇报给审计委员会。

本公司风险管理的总体目标是在不过度影响公司竞争力和应变力的情况下，制定尽可能降低风险的风险管理政策。

### (一) 信用风险

信用风险是指金融工具的一方不履行义务，造成另一方发生财务损失的风险。本公司主要面临赊销导致的客户信用风险。在签订新合同之前，本公司会对新客户的信用风险进行评估，包括外部信用评级和在某些情况下的银行资信证明（当此信息可获取时）。公司对每一客户均设置了赊销限额，该限额为无需获得额外批准的最大额度。

公司通过对已有客户信用评级的季度监控以及应收账款账龄分析的月度审核来确保公司的整体信用风险在可控的范围内。在监控客户的信用风险时，按照客户的信用特征对其分组。被评为“高风险”级别的客户会放在受限制客户名单里，并且只有在额外批准的前提下，公司才可在未来期间内对其赊销，否则必须要求其提前支付相应款项。

### (二) 市场风险

金融工具的市场风险，是指金融工具的公允价值或未来现金流量因市场价格变动而发生波动的风险，包括利率风险、外汇风险。

#### (1) 利率风险

利率风险，是指金融工具的公允价值或未来现金流量因市场利率变动而发生波动的风险。本公司面临的利率风险主要来源于银行借款。公司通过建立良好的银企关系，对授信额度、授信品种以及授信期限进行合理的设计，保障银行授信额度充足，满足公司各类短期融资需求。并且通过缩短单笔借款的期限，特别约定提前还款条款，合理降低利率波动风险。

截至2015年12月31日止，不存在以浮动利率计算的借款。

#### (2) 外汇风险

外汇风险，是指金融工具的公允价值或未来现金流量因外汇汇率变动而发生波动的风险。本公司尽可能将外币收入与外币支出相匹配以降低外汇风险。

本公司面临的外汇风险主要来源于以美元计价的金融资产和金融负债，外币金融资产和外币金融负债折算成人民币的金额列示如下：

项 目	期末余额（人民币）					
	美元	港币	新台币	马币	泰铢	合计
货币资金	10,052,185.59	64,303.39	548,206.68			10,664,695.66
应收账款	529,027,730.23	1,520,711.52	75,460.26	92.04	8,357.23	530,632,351.28
其他应收款	147,246.93	14,427.78	72,354.41		107.78	234,136.90
资产小计	539,227,162.75	1,599,442.69	696,021.35	92.04	8,465.01	541,531,183.84
应付账款	70,350,035.88		40,623.17			70,390,659.05
其他应付款	186,613.92		107,902.46			294,516.38
负债小计	70,536,649.80		148,525.63			70,685,175.43
净额	468,690,512.95	1,599,442.69	547,495.72	92.04	8,465.01	470,846,008.41

项 目	年初余额（人民币）		
	美元	港币	合计
货币资金	89,482,259.74	3,436,656.68	92,918,916.42
应收账款	148,826,223.40		148,826,223.40
预付款项	15,297,500.00		15,297,500.00
资产小计	253,605,983.14	3,436,656.68	257,042,639.82
应付账款	18,357,490.74		18,357,490.74
负债小计	18,357,490.74		18,357,490.74
净额	235,248,492.40	3,436,656.68	238,685,149.08

于2015年12月31日，在所有其他变量保持不变的情况下，如果人民币对美元/港元/新台币汇率涨幅或跌幅1%，则公司将增加或减少净利润470.85万元（2014年12月31日：238.69万元）。

## 十一、关联方及关联交易

### 1、本企业的母公司情况

本企业最终控制方是何志涛及其一致行动人陈理、郭静波。

其他说明：

名称	持股金额	对本公司的持股比例	对本公司的表决权比例	备注
何志涛及其一致行动人陈理、郭静波	237,815,125	33.85%	33.85%	

### 2、本企业的子公司情况

本企业子公司的情况详见附注九、在其他主体中的权益。

### 3、本企业合营和联营企业情况

本企业重要的合营或联营企业详见附注九、在其他主体中的权益。

本期与本公司发生关联方交易，或前期与本公司发生关联方交易形成余额的其他合营或联营企业情况如下：

合营或联营企业名称	与本企业关系
上海赐麓网络科技有限公司	联营企业
广州玲珑网络科技有限公司	联营企业

其他说明

### 4、其他关联方情况

其他关联方名称	其他关联方与本企业关系
杭州普悦投资管理有限公司	股东徐智勇、滕学军等控制的企业



其他说明

## 5、关联交易情况

### (1) 关键管理人员报酬

单位：元

项目	本期发生额	上期发生额
关键管理人员薪酬	4,486,479.55	3,057,596.10

## 6、关联方应收应付款项

### (1) 应收项目

单位：元

项目名称	关联方	期末余额		期初余额	
		账面余额	坏账准备	账面余额	坏账准备
其他应收款	上海赐麓网络科技有限公司	2,000,000.00	20,000.00		

### (2) 应付项目

单位：元

项目名称	关联方	期末账面余额	期初账面余额
其他应付款	广州玲珑网络科技有限公司	3,000,000.00	
其他应付款	杭州普悦投资管理有限公司	6,177,647.19	15,944,599.01

## 十二、承诺及或有事项

### 1、重要承诺事项

资产负债表日存在的重要承诺

本报告期无需要披露的重要承诺事项。

### 2、或有事项

#### (1) 公司没有需要披露的重要或有事项，也应予以说明

公司不存在需要披露的重要或有事项。

## 十三、资产负债表日后事项

### 1、重要的非调整事项

1、公司与成都动鱼的原股东甄琦（“控股股东”）、张志雄、西藏嘉康投资有限公司于 2016 年 2 月 3 日在北京签署了《增资认购协议》，公司以自有资金 3000 万人民币的价格认购成都动鱼数码科技有限公司（以下简称“成都动鱼”或“目标公司”）新增注册资本 117,282.62 元，占成都动鱼本次增资后的注册资本的 6.67%。

2、2016 年 1 月 21 日，公司非公开发行募集资金净额为 4,747,156,596.55 元，将投资于“智能硬件”、“联络金融服务平台”和“渠道建设”项目的建设以及补充流动资金。本次非公开发行新增股份 168,361,978 股，于 2016 年 2 月 4 日在深圳证券交易所上市，限售期为 12 个月。

3、公司以数字天域（香港）科技有限公司为投资主体，以 7,500 万美元认购 Razer Inc 43,167 股 C 轮优先股，增资后将持有标的公司 5.01% 的股权。香港数字天域与 Razer Inc 于 2016 年 2 月 22 日签署了《Razer Inc C 轮优先股股权购买协议》。

4、公司拟用募集资金 57,800 万元（联络金融服务平台 19,800 万元，渠道建设项目 38,000 万元）加自筹资金 55,200 万元，合计不超过 113,000 万元（具体价格以最终签署的房地产认购书为准）与全资子公司北京数字天域科技有限责任公司组成联合体购买位于北京市朝阳区望京街 10 号院的 3 号楼物业，办公大楼成交净价约为 112,960 万元。此事项尚需提交 2015 年年度股东大会审议。

### 2、利润分配情况

根据第四届董事会第十七次会议审议通过，公司以现有总股本 870,859,870 股为股份基数，拟按每 10 股派发现金股利人民币 1.5 元（含税），共计 130,628,980.5 元，剩余未分配利润滚存至下一年度。同时，以资本公积金转增股份的方式向全体股东每 10 股转增 15 股。

## 十四、其他重要事项

### 1、其他

公司无需要披露的其他重要事项。

## 十五、母公司财务报表主要项目注释

### 1、应收账款

#### （1）应收账款分类披露

单位：元

类别	期末余额			期初余额		
	账面余额	坏账准备	账面价值	账面余额	坏账准备	账面价值

	金额	比例	金额	计提比例		金额	比例	金额	计提比例	
按信用风险特征组合计提坏账准备的应收账款	26,269.97	100.00%	257.80	0.98%	26,012.17					
合计	26,269.97	100.00%	257.80	0.98%	26,012.17					

期末单项金额重大并单项计提坏账准备的应收账款：

适用  不适用

组合中，按账龄分析法计提坏账准备的应收账款：

适用  不适用

单位：元

账龄	期末余额		
	应收账款	坏账准备	计提比例
1 年以内分项			
1 年以内	26,269.97	257.80	1.00%
合计	26,269.97	257.80	1.00%

## (2) 本期计提、收回或转回的坏账准备情况

本期计提坏账准备金额 257.80 元；本期收回或转回坏账准备金额 0.00 元。

## (3) 本期实际核销的应收账款情况

无

## (4) 按欠款方归集的期末余额前五名的应收账款情况

单位名称	期末余额		
	应收账款	占应收账款合计数的比例	坏账准备
第一名	20,612.70	78.46	206.13
第二名	3,117.60	11.87	31.18
第三名	1,311.30	4.99	13.11
第四名	489.96	1.87	
第五名	370.47	1.41	3.7
合计	25,902.03	98.60	254.12

## 2、其他应收款

## (1) 其他应收款分类披露

单位：元

类别	期末余额					期初余额				
	账面余额		坏账准备		账面价值	账面余额		坏账准备		账面价值
	金额	比例	金额	计提比例		金额	比例	金额	计提比例	
按信用风险特征组合计提坏账准备的其他应收款	410,849,685.62	100.00%	66,285.75	0.02%	410,783,399.87					
合计	410,849,685.62	100.00%	66,285.75	0.02%	410,783,399.87					

期末单项金额重大并单项计提坏账准备的其他应收款：

 适用  不适用

组合中，按账龄分析法计提坏账准备的其他应收款：

 适用  不适用

组合中，采用余额百分比法计提坏账准备的其他应收款：

 适用  不适用

组合中，采用其他方法计提坏账准备的其他应收款：

 适用  不适用

按信用风险特征组合计提坏账准备的其他应收款

组合名称	期末余额			年初余额		
	其他应收款	坏账准备	计提比例 (%)	其他应收款	坏账准备	计提比例 (%)
组合1：无信用风险组合	404,221,111.00					
组合2：正常信用风险组合	6,628,574.62	66,285.75	1.00%			
合计	410,849,685.62	66,285.75				

组合1：无信用风险组合款项性质主要为合并范围内往来款。

组合2：正常信用风险组合中，按账龄分析法计提坏账准备的其他应收款：

账龄	期末余额		
	其他应收款	坏账准备	计提比例
1年以内	6,628,574.62	66,285.75	1.00%
1至2年			
2至3年			
3至4年			
4至5年			

5年以上			
合计	6,628,574.62	66,285.75	

### (2) 本期计提、收回或转回的坏账准备情况

本期计提坏账准备金额 66,285.75 元；本期收回或转回坏账准备金额 0.00 元。

### (3) 本期实际核销的其他应收款情况

无

### (4) 其他应收款按款项性质分类情况

单位：元

款项性质	期末账面余额	期初账面余额
单位往来款	410,721,111.00	
采购备用金	68,574.62	
押金	60,000.00	
其他		
合计	410,849,685.62	

### (5) 按欠款方归集的期末余额前五名的其他应收款情况

单位：元

单位名称	款项的性质	期末余额	账龄	占其他应收款期末余额合计数的比例	坏账准备期末余额
第一名	往来款	404,221,111.00	1 年以内	98.39%	
第二名	往来款	4,500,000.00	1 年以内	1.10%	45,000.00
第三名	往来款	2,000,000.00	1 年以内	0.49%	20,000.00
第四名	房租及押金	60,160.00	1 年以内	0.01%	601.60
第五名	押金	24,606.68	1 年以内	0.01%	246.07
合计	--	410,805,877.68	--	99.99%	65,847.67

## 3、长期股权投资

单位：元

项目	期末余额			期初余额		
	账面余额	减值准备	账面价值	账面余额	减值准备	账面价值
对子公司投资	2,128,837,601.74		2,128,837,601.74	2,128,837,601.74		2,128,837,601.74

对联营、合营企业投资	13,489,986.00		13,489,986.00			
合计	2,142,327,587.74		2,142,327,587.74	2,128,837,601.74		2,128,837,601.74

## (1) 对子公司投资

单位：元

被投资单位	期初余额	本期增加	本期减少	期末余额	本期计提减值准备	减值准备期末余额
北京数字天域科技有限责任公司	2,128,837,601.74			2,128,837,601.74		
合计	2,128,837,601.74			2,128,837,601.74		

## (2) 对联营、合营企业投资

单位：元

投资单位	期初余额	本期增减变动							期末余额	减值准备期末余额	
		追加投资	减少投资	权益法下确认的投资损益	其他综合收益调整	其他权益变动	宣告发放现金股利或利润	计提减值准备			其他
一、合营企业											
二、联营企业											
上海赐麓网络科技有限公司		6,000,000.00		-1,317,305.97						4,682,694.03	
广州玲珑网络科技有限公司		9,950,000.00		-1,142,708.03						8,807,291.97	
小计		15,950,000.00		-2,460,014.00						13,489,986.00	
合计		15,950,000.00		-2,460,014.00						13,489,986.00	

## 4、营业收入和营业成本

单位：元

项目	本期发生额		上期发生额	
	收入	成本	收入	成本
主营业务	15,257,233.80	4,113,307.89	147,656,879.31	134,919,533.57

其他业务			1,498,071.73	297,961.19
合计	15,257,233.80	4,113,307.89	149,154,951.04	135,217,494.76

## 5、投资收益

单位：元

项目	本期发生额	上期发生额
成本法核算的长期股权投资收益	135,000,000.00	55,000,000.00
权益法核算的长期股权投资收益	-2,460,014.00	-1,572,818.18
处置长期股权投资产生的投资收益		-16,694,314.30
可供出售金融资产在持有期间的投资收益		2,000,000.00
处置可供出售金融资产取得的投资收益		2,021,512.88
理财收入	2,710,611.03	
合计	135,250,597.03	40,754,380.40

## 十六、补充资料

### 1、当期非经常性损益明细表

√ 适用 □ 不适用

单位：元

项目	金额	说明
非流动资产处置损益	10,248.15	
计入当期损益的政府补助（与企业业务密切相关，按照国家统一标准定额或定量享受的政府补助除外）	2,098,739.00	
委托他人投资或管理资产的损益	2,851,013.00	
除上述各项之外的其他营业外收入和支出	-479.30	
减：所得税影响额	1,186,798.22	
少数股东权益影响额	322,297.50	
合计	3,450,425.13	--

对公司根据《公开发行证券的公司信息披露解释性公告第1号——非经常性损益》定义界定的非经常性损益项目，以及把《公开发行证券的公司信息披露解释性公告第1号——非经常性损益》中列举的非经常性损益项目界定为经常性损益的项目，应说明原因。

□ 适用 √ 不适用

## 2、净资产收益率及每股收益

报告期利润	加权平均净资产收益率	每股收益	
		基本每股收益（元/股）	稀释每股收益（元/股）
归属于公司普通股股东的净利润	32.48%	0.45	0.45
扣除非经常性损益后归属于公司普通股股东的净利润	32.12%	0.44	0.44

## 3、境内外会计准则下会计数据差异

(1) 同时按照国际会计准则与按中国会计准则披露的财务报告中净利润和净资产差异情况

适用  不适用

(2) 同时按照境外会计准则与按中国会计准则披露的财务报告中净利润和净资产差异情况

适用  不适用

(3) 境内外会计准则下会计数据差异原因说明，对已经境外审计机构审计的数据进行差异调节的，应注明该境外机构的名称

## 4、其他



## 第十一节 备查文件目录

- (一) 载有法定代表人、主管会计工作负责人、会计机构负责人签名并盖章的会计报表。
- (二) 载有会计师事务所盖章、注册会计师签名并盖章的审计报告原件。
- (三) 载有保荐机构盖章、保荐机构保荐人签字的保荐机构专项意见的原件。
- (四) 报告期内在中国证监会指定报纸上公开披露过的所有公司文件的正本及公告的原稿。
- (五) 载有董事长签名的2015年年度报告文本原件。
- (六) 以上备查文件的备置地点：公司董事会办公室。

杭州联络互动信息科技股份有限公司

董事长： 何志涛

二〇一六年二月二十二日