

# 万向钱潮股份有限公司

## 2015 年年度报告

2016 年 02 月

## 第一节 重要提示、目录和释义

本公司董事会、监事会及董事、监事、高级管理人员保证年度报告内容的真实、准确、完整，不存在虚假记载、误导性陈述或重大遗漏，并承担个别和连带的法律责任。

公司负责人鲁冠球、主管会计工作负责人钟斌国及会计机构负责人(会计主管人员)钟斌国声明：保证年度报告中财务报告的真实、准确、完整。

所有董事均已出席了审议本报告的董事会会议。

《证券时报》和巨潮资讯网（[www.cninfo.com.cn](http://www.cninfo.com.cn)）为本公司选定的信息披露媒体，本公司所有信息均以在上述选定媒体刊登的信息为准。请投资者注意投资风险。

公司经本次董事会审议通过的利润分配预案为：以 2294299545 为基数，向全体股东每 10 股派发现金红利 2.50 元（含税），送红股 0 股（含税），不以公积金转增股本。

## 目录

第一节 重要提示、目录和释义.....	5
第二节 公司简介和主要财务指标.....	9
第三节 公司业务概要.....	10
第四节 管理层讨论与分析.....	23
第五节 重要事项.....	44
第六节 股份变动及股东情况.....	50
第七节 优先股相关情况.....	50
第八节 董事、监事、高级管理人员和员工情况.....	51
第九节 公司治理.....	59
第十节 财务报告.....	64
第十一节 备查文件目录.....	182

## 释义

释义项	指	释义内容
本公司/公司	指	万向钱潮股份有限公司
万向集团/控股股东	指	万向集团公司
万向财务	指	万向财务有限公司

## 第二节 公司简介和主要财务指标

### 一、公司信息

股票简称	万向钱潮	股票代码	000559
股票上市证券交易所	深圳证券交易所		
公司的中文名称	万向钱潮股份有限公司		
公司的中文简称	万向钱潮		
公司的外文名称（如有）	WANXIANG QIANCHAO CO.,LTD.		
公司的外文名称缩写（如有）	WXQC		
公司的法定代表人	鲁冠球		
注册地址	浙江省杭州市萧山区万向路		
注册地址的邮政编码	311215		
办公地址	浙江省杭州市萧山区万向路		
办公地址的邮政编码	311215		
公司网址	www.wxqc.com.cn		
电子信箱	wxqc@wanxiang.com.cn		

### 二、联系人和联系方式

	董事会秘书	证券事务代表
姓名	许小建	邓文
联系地址	浙江省杭州市萧山区万向路	浙江省杭州市萧山区万向路
电话	0571-82832999	0571-82832999
传真	0571-82602132	0571-82602132
电子信箱	wxqc@wanxiang.com.cn	dengwen@163.com

### 三、信息披露及备置地点

公司选定的信息披露媒体的名称	《证券时报》
登载年度报告的中国证监会指定网站的网址	http://www.cninfo.com.cn
公司年度报告备置地点	公司行政部

#### 四、注册变更情况

组织机构代码	14292344-1
公司上市以来主营业务的变化情况（如有）	无变化
历次控股股东的变更情况（如有）	无变更

#### 五、其他有关资料

公司聘请的会计师事务所

会计师事务所名称	天健会计师事务所（特殊普通合伙）
会计师事务所办公地址	浙江省杭州市西溪路 128 号新湖商务大厦 6 层
签字会计师姓名	程志刚、刘江杰

公司聘请的报告期内履行持续督导职责的保荐机构

适用  不适用

公司聘请的报告期内履行持续督导职责的财务顾问

适用  不适用

#### 六、主要会计数据和财务指标

公司是否因会计政策变更及会计差错更正等追溯调整或重述以前年度会计数据

是  否

	2015 年	2014 年	本年比上年增减	2013 年
营业收入（元）	10,241,434,098.10	9,828,875,656.78	4.20%	9,262,158,088.81
归属于上市公司股东的净利润（元）	779,555,943.45	706,809,538.88	10.29%	530,623,146.49
归属于上市公司股东的扣除非经常性损益的净利润（元）	730,189,138.29	639,546,980.51	14.17%	329,702,267.94
经营活动产生的现金流量净额（元）	1,217,443,577.82	1,358,313,611.06	-10.37%	1,339,041,183.72
基本每股收益（元/股）	0.340	0.308	10.39%	0.231
稀释每股收益（元/股）	0.340	0.308	10.39%	0.231
加权平均净资产收益率	19.55%	19.14%	0.41%	12.72%
	2015 年末	2014 年末	本年末比上年末增减	2013 年末
总资产（元）	12,746,828,768.67	11,903,159,996.07	7.09%	9,742,689,641.69
归属于上市公司股东的净资产（元）	4,186,071,089.23	3,980,090,032.18	5.18%	3,453,068,052.86

## 七、境内外会计准则下会计数据差异

### 1、同时按照国际会计准则与按照中国会计准则披露的财务报告中净利润和净资产差异情况

适用  不适用

公司报告期不存在按照国际会计准则与按照中国会计准则披露的财务报告中净利润和净资产差异情况。

### 2、同时按照境外会计准则与按照中国会计准则披露的财务报告中净利润和净资产差异情况

适用  不适用

公司报告期不存在按照境外会计准则与按照中国会计准则披露的财务报告中净利润和净资产差异情况。

## 八、分季度主要财务指标

单位：元

	第一季度	第二季度	第三季度	第四季度
营业收入	2,495,662,784.99	2,802,840,422.78	1,965,269,124.09	2,977,661,766.24
归属于上市公司股东的净利润	205,272,800.37	243,383,772.08	123,175,345.11	207,724,025.89
归属于上市公司股东的扣除非经常性损益的净利润	198,171,912.54	236,715,181.68	105,788,523.36	189,513,520.71
经营活动产生的现金流量净额	267,993,531.31	327,675,174.98	262,686,190.61	359,088,680.92

上述财务指标或其加总数是否与公司已披露季度报告、半年度报告相关财务指标存在重大差异

是  否

## 九、非经常性损益项目及金额

适用  不适用

单位：元

项目	2015 年金额	2014 年金额	2013 年金额	说明
非流动资产处置损益（包括已计提资产减值准备的冲销部分）	9,631,042.59	19,559,481.04	9,108,643.07	
越权审批或无正式批准文件的税收返还、减免	11,670,595.72	5,715,693.33		
计入当期损益的政府补助（与企业业务密切相关，按照国家统一标准定额或定量享受的政府补助除外）	31,161,580.73	55,809,484.21	54,515,619.53	
同一控制下企业合并产生的子公司期初至合并日的当期净损益			158,423,417.05	
除上述各项之外的其他营业外收入和支出	12,624,764.85	8,297,523.45	11,786,134.80	
减：所得税影响额	10,674,234.24	15,738,534.81	12,453,134.03	

少数股东权益影响额（税后）	5,046,944.49	6,381,088.85	20,459,801.87	
合计	49,366,805.16	67,262,558.37	200,920,878.55	--

对公司根据《公开发行证券的公司信息披露解释性公告第 1 号——非经常性损益》定义界定的非经常性损益项目，以及把《公开发行证券的公司信息披露解释性公告第 1 号——非经常性损益》中列举的非经常性损益项目界定为经常性损益的项目，应说明原因

适用  不适用

公司报告期不存在将根据《公开发行证券的公司信息披露解释性公告第 1 号——非经常性损益》定义、列举的非经常性损益项目界定为经常性损益的项目的情形。



## 第三节 公司业务概要

### 一、报告期内公司从事的主要业务

公司专业生产底盘及悬架系统、汽车制动系统、汽车传动系统、汽车燃油排气系统、轮毂单元、轴承、精密件、工程机械零部件等汽车系统零部件及总成，是目前国内主要的独立汽车系统零部件专业生产基地之一。

报告期内，公司围绕“整枝疏果，发展主导产品；提升能力，推进数字化和国际化”经营策略，提升资源效率与效益。2015年度公司实现营业收入1,024,143.41万元，归属于母公司股东的净利润77,955.59万元。

### 二、主要资产重大变化情况

#### 1、主要资产重大变化情况

主要资产	重大变化说明
股权资产	公司以现金方式出资人民币 11,000 万元参与天津市松正电动汽车技术股份有限公司的增资扩股，增资完成后公司占有天津市松正电动汽车技术股份有限公司 10% 的出资比例。

#### 2、主要境外资产情况

适用  不适用

### 三、核心竞争力分析

报告期内，公司围绕“管理信息化、发展品牌化、服务网络化、合作全球化、资本市场化”的公司方针，在进一步巩固现有基础上，围绕“整枝疏果，发展主导产品；提升能力，推进数字化和国际化”，进一步提升资源效率与效益，加快产品与市场的转型升级，使公司的核心竞争力不断得到提升。

## 第四节 管理层讨论与分析

### 一、概述

根据公司“建设成为一流汽车零部件系统供应商”的长远发展愿景目标和“管理信息化、发展品牌化、服务网络化、资本市场化、合作全球化”的经营方针。报告期内，公司围绕“整枝疏果，发展主导产品；提升能力，推进数字化和国际化”，进一步提升资源效率与效益，采取了联合一切可以联合的力量，利用一切可以利用的资源，调动一切可以调动的积极因素的策略，集中力量向国内外主流市场开拓发展。

### 二、主营业务分析

#### 1、概述

参见“管理层讨论与分析”中的“一、概述”相关内容。

#### 2、收入与成本

##### (1) 营业收入构成

单位：元

	2015 年		2014 年		同比增减
	金额	占营业收入比重	金额	占营业收入比重	
营业收入合计	10,241,434,098.10	100%	9,828,875,656.78	100%	4.20%
分行业					
机械制造	8,553,742,189.87	83.52%	8,491,872,129.95	86.40%	0.73%
物资贸易	1,228,507,727.17	12.00%	752,875,692.79	7.66%	63.18%
其他业务收入	459,184,181.06	4.48%	584,127,834.04	5.94%	-21.39%
分产品					
汽车零部件	8,553,742,189.87	83.52%	8,491,872,129.95	86.40%	0.73%
钢材、铁合金等	1,225,478,342.11	11.97%	683,248,929.56	6.95%	79.36%
煤炭	0.00	0.00%	66,535,115.56	0.68%	-100.00%
其他	3,029,385.06	0.03%	3,091,647.67	0.03%	-2.01%
其他业务收入	459,184,181.06	4.48%	584,127,834.04	5.94%	-21.39%
分地区					
国内销售	8,642,224,893.78	84.38%	8,014,646,293.28	81.54%	7.83%
国外销售	1,140,025,023.26	11.13%	1,230,101,529.46	12.52%	-7.32%
其他业务收入	459,184,181.06	4.48%	584,127,834.04	5.94%	-21.39%

## (2) 占公司营业收入或营业利润 10%以上的行业、产品或地区情况

√ 适用 □ 不适用

单位：元

	营业收入	营业成本	毛利率	营业收入比上年同期增减	营业成本比上年同期增减	毛利率比上年同期增减
分行业						
机械制造	8,553,742,189.87	6,474,382,529.59	24.31%	0.73%	0.47%	0.20%
物资贸易	1,228,507,727.17	1,208,142,027.16	1.66%	63.18%	64.47%	-0.77%
分产品						
汽车零部件	8,553,742,189.87	6,474,382,529.59	24.31%	0.73%	0.47%	0.20%
钢材、铁合金等	1,225,478,342.11	1,205,107,230.44	1.66%	79.36%	81.08%	-0.94%
分地区						
国内销售	8,642,224,893.78	6,831,837,884.39	20.95%	7.83%	9.28%	-1.04%
国外销售	1,140,025,023.26	850,686,672.36	25.38%	-7.32%	-8.23%	0.74%

公司主营业务数据统计口径在报告期发生调整的情况下，公司最近 1 年按报告期末口径调整后的主营业务数据

□ 适用 √ 不适用

## (3) 公司实物销售收入是否大于劳务收入

√ 是 □ 否

行业分类	项目	单位	2015 年	2014 年	同比增减
十字轴万向节总成	销售量	万套	5,064.4	6,875.38	-26.34%
	生产量	万套	5,046	6,841.42	-26.24%
	库存量	万套	276.65	295.05	-6.24%
等速驱动轴总成	销售量	万支	688.01	573.8	19.90%
	生产量	万支	706.05	578.85	21.97%
	库存量	万支	73.84	55.8	32.33%
轴承	销售量	万套	9,486.49	8,652.28	9.64%
	生产量	万套	9,463.14	8,752.69	8.12%
	库存量	万套	542.1	565.45	-4.13%
制动系统产品	销售量	万台、万套	591.13	648.95	-8.91%
	生产量	万台、万套	635.25	647.91	-1.95%
	库存量	万台、万套	101.48	57.36	76.92%
传动轴	销售量	万根/年	309.57	329.13	-5.94%
	生产量	万根/年	312.27	332.05	-5.96%

	库存量	万根/年	26.89	24.19	11.16%
轮毂单元	销售量	万套	1,328.54	1,375.82	-3.44%
	生产量	万套	1,303.19	1,363.88	-4.45%
	库存量	万套	48.95	74.3	-34.12%
消声器	销售量	万件	27.92	24.07	16.00%
	生产量	万件	27.81	24.31	14.40%
	库存量	万件	0.67	0.78	-14.10%
排气系统	销售量	万件	83.66	118.1	-29.16%
	生产量	万件	83.79	117.28	-28.56%
	库存量	万件	1.64	1.51	8.61%
燃油箱	销售量	万套	31.91	35.36	-9.76%
	生产量	万套	32.18	32.97	-2.40%
	库存量	万套	1.4	1.13	23.89%

相关数据同比发生变动 30% 以上的原因说明

适用  不适用

- 1、等速驱动轴产品库存量同比增加32.33%的原因：主要是2015年度等速驱动轴总成产品销量增长而增加的正常备货量。
- 2、制动系统产品库存量同比增长76.92%的原因：主要系公司2015年有新上项目，新项目进行批量生产，库存有增加。
- 3、轮毂单元产品库存量同比下降34.12%的原因：主要系公司推行一个流精益生产、智能化改造等工作，加快了资产周转速度，压缩了库存占用。

#### (4) 公司已签订的重大销售合同截至本报告期的履行情况

适用  不适用

#### (5) 营业成本构成

行业和产品分类

单位：元

行业分类	项目	2015 年		2014 年		同比增减
		金额	占营业成本比重	金额	占营业成本比重	
机械制造	原材料	3,707,682,867.94	57.27%	3,746,056,339.30	58.13%	-1.02%
机械制造	人工工资	530,665,187.88	8.20%	495,536,818.02	7.69%	7.09%
机械制造	折旧	259,383,691.87	4.01%	233,059,575.24	3.62%	11.30%
机械制造	能源	205,713,736.99	3.18%	206,731,242.19	3.21%	-0.49%
机械制造	其他	1,770,937,044.91	27.35%	1,762,889,789.74	27.36%	0.46%

单位：元

产品分类	项目	2015 年	2014 年	同比增减
------	----	--------	--------	------

		金额	占营业成本比重	金额	占营业成本比重	
汽车零部件	原材料	3,707,682,867.94	57.27%	3,746,056,339.30	58.13%	-1.02%
汽车零部件	人工工资	530,665,187.88	8.20%	495,536,818.02	7.69%	7.09%
汽车零部件	折旧	259,383,691.87	4.01%	233,059,575.24	3.62%	11.30%
汽车零部件	能源	205,713,736.99	3.18%	206,731,242.19	3.21%	-0.49%
汽车零部件	其他	1,770,937,044.91	27.35%	1,762,889,789.74	27.36%	0.46%

说明

无

### (6) 报告期内合并范围是否发生变动

√ 是 □ 否

#### 1. 合并范围增加

公司名称	股权取得方式	股权取得时点	出资额	出资比例
万向钱潮（美洲）有限公司	设立	2015年12月	[注]	100.00%
万向钱潮（欧洲）有限公司	设立	2015年12月	[注]	100.00%

[注]: 经公司第七届董事会2015年第五次临时会议审议批准,公司于2015年12月23日在英属维尔京群岛设立全资子公司万向美洲公司和万向欧洲公司,注册资本均为5万美元。截至资产负债表日,本公司尚未对以上公司实际出资。

#### 2. 合并范围减少

公司名称	股权处置方式	股权处置时点	处置日净资产	期初至处置日净利润
宁波钱潮汽车配件有限公司	注销	2015年3月	13,521,953.72	461,424.73
武汉通达伟业经济发展有限公司	吸收合并	2015年8月	12,084,631.74	-72,754.26

### (7) 公司报告期内业务、产品或服务发生重大变化或调整有关情况

□ 适用 √ 不适用

### (8) 主要销售客户和主要供应商情况

公司主要销售客户情况

前五名客户合计销售金额（元）	2,359,335,107.38
前五名客户合计销售金额占年度销售总额比例	23.04%

公司前 5 大客户资料

序号	客户名称	销售额（元）	占年度销售总额比例
----	------	--------	-----------

1	上汽通用五菱汽车股份有限公司	700,067,970.76	6.84%
2	universal international logistics INC	507,956,156.82	4.96%
3	东风商用车有限公司	447,399,393.47	4.37%
4	青山控股集团有限公司	429,449,299.89	4.19%
5	一汽海马汽车有限公司	274,462,286.44	2.68%
合计	--	2,359,335,107.38	23.04%

主要客户其他情况说明

√ 适用 □ 不适用

本公司与以上5家客户无关联关系。

公司主要供应商情况

前五名供应商合计采购金额（元）	1,150,928,472.27
前五名供应商合计采购金额占年度采购总额比例	14.70%

公司前 5 名供应商资料

序号	供应商名称	采购额（元）	占年度采购总额比例
1	江阴泰富兴澄特种材料有限公司	348,927,141.71	4.46%
2	上海宝钢浦东国际贸易有限公司	234,006,928.13	2.99%
3	浙江万向马瑞利减震器有限公司	215,046,680.61	2.75%
4	珠海润天隆国际贸易有限公司	193,896,772.45	2.48%
5	北京润天隆国际贸易有限公司	159,050,949.37	2.03%
合计	--	1,150,928,472.27	14.70%

主要供应商其他情况说明

√ 适用 □ 不适用

浙江万向马瑞利减震器有限公司为公司参股企业，其他4家均与本公司无关联关系。

### 3、费用

单位：元

	2015 年	2014 年	同比增减	重大变动说明
销售费用	354,820,670.48	326,856,014.57	8.56%	-
管理费用	805,836,151.63	865,830,544.75	-6.93%	-
财务费用	141,370,500.43	176,677,382.46	-19.98%	-

### 4、研发投入

√ 适用 □ 不适用

2015年度，公司研发投入39,744.20万元。公司一直积极推进技术创新工作，开发新产品，推广新技术。以创新为驱动，提升科技创新目标，切实发挥技术创新在增强核心竞争力、调整产品结构、转型升级方面的作用。

## 公司研发投入情况

	2015 年	2014 年	变动比例
研发人员数量（人）	1,118	1,055	5.97%
研发人员数量占比	10.64%	9.81%	0.83%
研发投入金额（元）	397,442,033.14	426,987,113.16	-6.92%
研发投入占营业收入比例	3.88%	4.34%	-0.46%
研发投入资本化的金额（元）	0.00	0.00	0.00%
资本化研发投入占研发投入的比例	0.00%	0.00%	0.00%

研发投入总额占营业收入的比重较上年发生显著变化的原因

适用  不适用

研发投入资本化率大幅变动的原因及其合理性说明

适用  不适用

近两年专利数情况

适用  不适用

	已申请	已获得	截至报告期末累计获得
发明专利	69	19	67
实用新型	184	147	981
外观设计	4	3	234
本年度核心技术团队或关键技术人员变动情况	无变动		
是否属于科技部认定高新企业	是		

## 5、现金流

单位：元

项目	2015 年	2014 年	同比增减
经营活动现金流入小计	12,398,621,447.57	11,211,452,010.61	10.59%
经营活动现金流出小计	11,181,177,869.75	9,853,138,399.55	13.48%
经营活动产生的现金流量净额	1,217,443,577.82	1,358,313,611.06	-10.37%
投资活动现金流入小计	222,153,095.45	360,035,760.20	-38.30%
投资活动现金流出小计	559,015,444.80	529,410,920.22	5.59%
投资活动产生的现金流量净额	-336,862,349.35	-169,375,160.02	98.89%
筹资活动现金流入小计	2,460,220,000.00	1,853,850,633.84	32.71%
筹资活动现金流出小计	2,869,460,983.18	1,122,020,037.40	155.74%

筹资活动产生的现金流量净额	-409,240,983.18	731,830,596.44	-155.92%
现金及现金等价物净增加额	484,750,714.38	1,919,800,192.08	-74.75%

相关数据同比发生重大变动的主要影响因素说明

√ 适用 □ 不适用

- 1、投资活动现金流入同比下降38.30%，主要系本期收到处置固定资产、无形资产款同比减少10420.59 万元；处置子公司收到的现金同比减少1492.83万元所致；
- 2、投资活动产生的现金流量净额同比减少16748.72万元，主要系本期投资活动现金流入同比减少13788.27万元所致；
- 3、筹资活动现金流入小计同比上涨32.71%，主要系本期收到国开发展基金对公司全资子公司的投资款63822.00万元；
- 4、筹资活动现金流出小计同比上涨155.74%，主要系本期兑付短期融资券15亿元所致；
- 5、筹资活动产生的现金流量净额同比下降155.92%，主要系本期筹资活动现金流入同比增加60636.94万元，筹资活动现金流出同比增加174744.09万元所致；
- 6、现金及现金等价物净增加额同比下降74.75%，主要系本期筹资活动产生的现金流量净额同比减少114107.16万元，投资活动产生的现金流量净额同比减少16748.72万元，经营活动产生的现金流量净额同比减少14087万元所致。

报告期内公司经营活动产生的现金净流量与本年度净利润存在重大差异的原因说明

□ 适用 √ 不适用

### 三、非主营业务分析

□ 适用 √ 不适用

### 四、资产及负债状况

#### 1、资产构成重大变动情况

单位：元

	2015 年末		2014 年末		比重增减	重大变动说明
	金额	占总资产比例	金额	占总资产比例		
货币资金	3,527,566,399.20	27.67%	3,004,386,443.44	25.24%	2.43%	-
应收账款	2,038,638,770.34	15.99%	1,769,140,531.26	14.86%	1.13%	-
存货	1,594,166,581.01	12.51%	1,686,412,075.01	14.17%	-1.66%	-
投资性房地产	7,876,126.74	0.06%	8,374,586.34	0.07%	-0.01%	-
长期股权投资	469,760,983.87	3.69%	344,782,945.29	2.90%	0.79%	-
固定资产	2,894,783,402.69	22.71%	2,762,901,463.74	23.21%	-0.50%	-



在建工程	348,966,927.23	2.74%	386,811,359.50	3.25%	-0.51%	-
短期借款	114,000,000.00	0.89%	154,500,000.00	1.30%	-0.41%	-
长期借款	3,013,550.02	0.02%	103,245,377.97	0.87%	-0.85%	-

## 2、以公允价值计量的资产和负债

适用  不适用

## 五、投资状况

### 1、总体情况

适用  不适用

报告期投资额（元）	上年同期投资额（元）	变动幅度
113,674,460.00	53,694,800.00	111.71%

### 2、报告期内获取的重大的股权投资情况

适用  不适用

单位：元

被投资公司名称	主要业务	投资方式	投资金额	持股比例	资金来源	合作方	投资期限	产品类型	截至资产负债表日的进展情况	预计收益	本期投资盈亏	是否涉诉	披露日期（如有）	披露索引（如有）
天津市松正电动汽车技术股份有限公司	电动汽车技术研发	增资	110,000,000.00	10.00%	自有资金	无	长期	汽车零部件	参股完成	4,600,000.00	6,009,486.12	否	2015年07月29日	公告编号：2015-033
合计	--	--	110,000,000.00	--	--	--	--	--	--	4,600,000.00	6,009,486.12	--	--	--

### 3、报告期内正在进行的重大的非股权投资情况

适用  不适用

#### 4、金融资产投资

##### (1) 证券投资情况

适用  不适用

公司报告期不存在证券投资。

##### (2) 衍生品投资情况

适用  不适用

公司报告期不存在衍生品投资。

#### 5、募集资金使用情况

适用  不适用

公司报告期无募集资金使用情况。

### 六、重大资产和股权出售

#### 1、出售重大资产情况

适用  不适用

公司报告期未出售重大资产。

#### 2、出售重大股权情况

适用  不适用

### 七、主要控股参股公司分析

适用  不适用

主要子公司及对公司净利润影响达 10%以上的参股公司情况

单位：元

公司名称	公司类型	主要业务	注册资本	总资产	净资产	营业收入	营业利润	净利润
万向财务有限公司	参股公司	金融服务	1200000000	10,408,142,790.57	2,166,910,469.27	546,592,313.73	216,055,435.02	263,302,422.22
湖北钱潮精密件有限公司	子公司	汽车零部件制造销售	USD12780000	135,995,760.31	112,622,258.65	114,976,038.61	5,452,267.48	5,716,021.67
万向钱潮(上海)汽车系统有限公司	子公司	汽车零部件制造销售	100,000,000	329,979,800.04	7,691,488.81	413,401,628.84	42,656,653.11	41,986,732.82

万向精工江苏有限公司	子公司	汽车零部件制造销售	100,000,000	294,862,736.65	113,818,083.93	312,268,592.45	11,867,882.29	11,315,232.00
万向钱潮重庆汽车部件有限公司	子公司	汽车零部件制造销售	230,000,000	322,266,102.23	220,913,299.20	171,650,239.54	919,400.41	1,034,524.03
十堰固诺尔汽车油箱有限公司	子公司	汽车燃油箱等的研发、生产及销售	22,320,000	65,473,416.87	40,959,730.66	68,185,439.86	16,508,533.47	12,381,735.52
浙江万向系统有限公司	子公司	汽车系统总成制造销售	420,000,000	1,592,926,934.51	944,529,356.47	1,187,330,904.20	126,095,718.53	117,573,868.76
钱潮轴承有限公司	子公司	轴承制造销售	180,000,000	515,742,040.39	324,443,815.45	504,565,582.42	64,721,616.07	63,605,747.56
浙江万向精工有限公司	子公司	汽车轴承制造销售	360,000,000	1,611,315,419.28	756,558,209.52	1,647,938,384.26	121,452,892.58	112,610,665.53
万向钱潮传动轴有限公司	子公司	传动轴制造销售	USD1436000	528,360,160.44	231,866,127.73	841,242,403.22	69,592,546.13	63,627,219.55
万向钱潮(桂林)汽车底盘部件有限公司	子公司	汽车零部件制造销售	20,000,000	162,796,046.73	52,341,623.30	184,203,988.52	1,591,149.47	4,462,220.61
浙江大鼎贸易有限公司	子公司	钢材设备等销售	50,000,000	534,080,542.03	78,631,024.37	1,971,295,451.48	19,535,153.52	16,040,641.07
淮南钱潮轴承有限公司	子公司	轴承制造与销售	40,000,000	147,748,221.38	79,581,309.45	116,141,881.02	8,983,068.13	14,445,422.99
合肥万向钱潮汽车零部件有限公司	子公司	电涡流制动器与传动轴等制造销售	17,500,000	166,326,288.08	31,475,263.42	275,382,775.94	7,565,975.97	7,580,090.99
江苏森威精锻有限公司	子公司	精密铸锻件制造销售	188,000,000	590,337,761.55	300,675,284.84	470,348,838.27	49,412,846.38	43,163,832.61
万向通达股份公司	子公司	汽车零部件的生产及销售	300,000,000	881,996,564.61	660,545,138.07	515,839,903.91	162,946,330.31	163,847,777.12
江西万向昌河汽车底盘系统有限公司	子公司	汽车底盘系统制造销售	44,500,000	104,242,966.38	50,293,802.55	89,036,620.77	3,782,572.13	3,387,200.15
河南万向系统制动器有限公司	子公司	制动器制造销售	30,000,000	264,642,441.00	114,149,746.17	259,223,353.11	-3,234,228.45	622,916.05

武汉万向汽车制动器有限公司	子公司	汽车零部件制造销售	28,800,000	218,685,858.02	65,799,548.99	310,255,024.97	16,513,883.47	16,342,622.09
许昌钱潮远东汽车部件有限公司	子公司	万向节总成制造销售	16,168,895.63	67,172,520.58	3,375,423.45	59,906,803.10	-19,175,398.03	-18,404,517.82
蚌埠通达汽车零部件有限公司	子公司	汽车油箱等研发、生产、销售	16,000,000	86,536,566.98	39,965,626.66	80,088,526.19	1,796,131.26	2,588,359.74
武汉巨迪金属管业有限公司	子公司	汽车零部件的研发、生产、销售	11,796,143	70,441,057.91	49,656,221.57	122,701,424.78	23,975,250.60	18,504,284.63
十堰巨迪金属管业有限公司	子公司	汽车零部件的研发、生产、销售	5,130,857	24,120,536.22	11,659,142.36	27,150,598.32	4,267,703.93	3,253,571.07
万向钱潮销售有限公司	子公司	汽车零部件产品的销售	50,000,000	254,444,772.85	43,528,694.64	584,302,676.42	-1,726,959.96	-1,543,145.35

报告期内取得和处置子公司的情况

√ 适用 □ 不适用

公司名称	报告期内取得和处置子公司方式	对整体生产经营和业绩的影响
万向钱潮（美洲）有限公司	设立	尚未实际出资，也未实际运作
万向钱潮（欧洲）有限公司	设立	尚未实际出资，也未实际运作
宁波钱潮汽车配件有限公司	注销	注销后对公司整体业务发展不会产生重大影响
武汉通达伟业经济发展有限公司	吸收合并	本次吸收合并不会对公司产生实质性影响

主要控股参股公司情况说明

公司下属子公司万向通达股份公司利润来源主要来自合营企业和联营企业。其中合营企业武汉佛吉亚通达排气系统有限公司持股比例50%，2015年度武汉佛吉亚营业收入122,701.26万元，实现净利润20,535.77万元，本公司获得投资收益9,944.22万元；联营企业佛吉亚排气控制技术（重庆）有限公司持股比例27.50%，2015年度重庆佛吉亚营业收入 121,914.64 万元，实现净利润 16,349.25 万元，本公司获得投资收益 4,392.17万元。

## 八、公司控制的结构化主体情况

□ 适用 √ 不适用

## 九、公司未来发展的展望

### 一、2016年度风险与机遇分析

## 1、风险分析

中央经济工作会议明确了2016年经济五大任务：去产能、去库存、去杠杆、降成本、补短板。经济增速将维持在合理区间，经济发展长期向好的基本面没有变，但受结构性、周期性因素叠加影响，经济运行仍面临较大的下行压力，经济增幅保持平稳甚至略有回落的概率比较大。

低成本劳动力、廉价的土地、能源资源以及地理区位等传统优势，都将由于生产组织方式、商业模式的变革而被替代。基于传统比较优势，主要依托本地资源的“自身消耗型”的区域发展路径，越来越难以适应新常态下发展环境的变化。要积极主动向“创造型”的发展路径转变，提升质量、提升智能化、提升效率，以适应新时期区域竞争的要求。2016年汽车行业全球汽车市场稳步增长，中国汽车市场步入新常态，增速放缓。汽车模块化和轻量化等前沿技术加速发展。跨国车企研发本地化、中国车企研发全球化。互联网、通讯企业跨界进入汽车领域，与主机厂形成不同模式的竞合关系。乘用车拉动汽车市场增长，轿车增速放缓，SUV、MPV增长迅速，各细分市场竞争加剧，价格战将在2016年重演。

## 2、发展机遇分析

汽车互联化、智能化趋势明显。汽车排放标准及油耗法规加严，新能源汽车加大布局力度，迎来快速增长，2020年自主品牌新能源车销量将突破100万辆。国内汽车集团加码自主品牌，市场份额稳步提升。国家将经济增长寄希望于扩大消费，而汽车对于消费的拉动作用不容忽视。车购税减半政策对车市有一定的拉动作用，而在降价、股市影响弱化以及多重利好政策等因素影响下，消费者的购车意愿将有所增强。乐观预测，2016年汽车产量2500万辆，同比增长3.3%，且仍呈现低速增长的态势，商用车止跌回升。

## 二、2016年度的工作计划

2016年公司将继续按“管理信息化、服务网络化、发展品牌化、合作全球化、资本市场化”的方针,在进一步巩固现有基础上,按照“科技创新驱动;智能互联运营;清洁绿色发展”发展思路,重点开展好如下工作:

### 1、围绕智能制造,提升制造效率。

加大智能、自动化投资力度,结合原来的投资,对关键绩效指标开展比较,不断提高投资效率,逐步实现全面的智能制造。建立万向钱潮精益生产运营系统并推广,提升产品质量、降低运营成本。继续推行“一个流”,与技术标准化、总成系列化、零件通用化紧密结合,不断降低产品成本。

### 2、实施数字化规划,提升管理效率。

建立信息化管理标准系统,为数字化工厂建设的实施提供保障,首批实施万向钱潮协同化办公平台,覆盖传动轴、万向精工、等速驱动轴厂等单位,使管理流程化、自动化,提高管理效率。搭建万向钱潮人力资源管控平台,实现人事、薪酬、招聘、培训等基础管理的规范化、标准化,提高人力资源管理效率;搭建SAP中央财务架构,优化、提升万向钱潮企业资源管理系统(即ERP),实现企业资源管理系统、制造执行系统(即MES)与万向钱潮财务系统的集成,拉动生产率与效益提升,逐步实现财务集中管控及防错能力;建立万向钱潮主数据管理平台(即MDM),保证各系统中主数据的一致性,打造万向钱潮自有云平台,适应数字化工厂建设需要。

### 3、以创新为驱动,提升科技创新,拓展市场,实施转型升级。

围绕标准与规范化,对万向钱潮技术质量、项目管理和供应商管理等形成统一的标准并执行;围绕汽车电子,开展第一代、第二代无刷电机电子制动系统(即WBS)、与电子稳定控制系统集成的电子驻车系统(即EPBi)、液电馈能式主动悬架、轮毂电机等新产品立项、实施,建立万向钱潮电子研发平台;围绕主导产品,开展陶瓷制动盘和铝合金材料的应用等新材料的研究,逐步提升万向钱潮整体的核心能力。

继续抓好大众、宝马、福特、广汽、上汽、长安、神龙等主机市场的量产项目供货与新项目的开拓,加大对主要主机厂的新能源汽车零部件配套项目开拓力度,提升主导产品的市场占有率,不断转型升级。

## 十、接待调研、沟通、采访等活动情况

### 1、报告期内接待调研、沟通、采访等活动登记表

√ 适用 □ 不适用

接待时间	接待方式	接待对象类型	调研的基本情况索引
2015 年 04 月 17 日	实地调研	个人	公司发展情况及行业发展态势
2015 年 07 月 20 日	实地调研	机构	公司发展情况及行业发展态势
2015 年 09 月 01 日	实地调研	机构	公司发展情况及行业发展态势
2015 年 1 月 1 日至 2015 年 12 月 31 日	电话沟通	个人	公司发展情况及行业发展态势
接待次数			3
接待机构数量			12
接待个人数量			80
接待其他对象数量			0
是否披露、透露或泄露未公开重大信息	否		

## 2、报告期末至披露日期间接待调研、沟通、采访等活动登记表

适用  不适用

公司报告期末至披露日期间未发生接待调研、沟通、采访等活动。

## 第五节 重要事项

### 一、公司普通股利润分配及资本公积金转增股本情况

报告期内普通股利润分配政策，特别是现金分红政策的制定、执行或调整情况

√ 适用 □ 不适用

经2015年3月25日召开的公司第七届董事会第十次会议审议通过，公司2014年度利润分配方案为：以总股本1,911,916,288股为基数，向全体股东每10股派发3.00元现金（含税），同时以资本公积金向全体股东每10股转增2股。本次分配的股权登记日为2015年4月28日，除息日为2015年4月29日。利润实施公告刊登于2015年4月22日《证券时报》和巨潮资讯网上。

现金分红政策的专项说明	
是否符合公司章程的规定或股东大会决议的要求：	是
分红标准和比例是否明确和清晰：	是
相关的决策程序和机制是否完备：	是
独立董事是否履职尽责并发挥了应有的作用：	是
中小股东是否有充分表达意见和诉求的机会，其合法权益是否得到了充分保护：	是
现金分红政策进行调整或变更的，条件及程序是否合规、透明：	是

公司近3年（包括本报告期）的普通股股利分配方案（预案）、资本公积金转增股本方案（预案）情况

- 1、2013年度公司利润分配方案：以总股本1,593,263,574股为基数，向全体股东每10股派发1.00元现金（含税），同时以资本公积金向全体股东每10股转增2股。利润分配后，剩余未分配利润转入下一年度。
- 2、2014年度公司利润分配方案：以总股本1,911,916,288股为基数，向全体股东每10股派发3.00元现金（含税），同时以资本公积金向全体股东每10股转增2股。利润分配后，剩余未分配利润转入下一年度。
- 3、2015年度公司利润分配预案：以总股本2,294,299,545股为基数，向全体股东每10股派发2.50元现金（含税），剩余未分配利润转入下一年度。该事项尚需公司2015年度股东大会审议。

公司近三年（包括本报告期）普通股现金分红情况表

单位：元

分红年度	现金分红金额（含税）	分红年度合并报表中归属于上市公司普通股股东的净利润	占合并报表中归属于上市公司普通股股东的净利润的比率	以其他方式现金分红的金额	以其他方式现金分红的比例
2015年	573,574,886.25	779,555,943.45	73.58%		
2014年	573,574,886.40	706,809,538.88	81.15%		
2013年	159,326,357.40	530,623,146.49	30.03%		

公司报告期内盈利且母公司可供普通股股东分配利润为正但未提出普通股现金红利分配预案

□ 适用 √ 不适用

## 二、本报告期利润分配及资本公积金转增股本预案

√ 适用 □ 不适用

每 10 股送红股数 (股)	0
每 10 股派息数 (元) (含税)	2.50
每 10 股转增数 (股)	0
分配预案的股本基数 (股)	2,294,299,545
现金分红总额 (元) (含税)	573,574,886.25
可分配利润 (元)	634,487,852.09
现金分红占利润分配总额的比例	100.00%
本次现金分红情况	
其他	
利润分配或资本公积金转增预案的详细情况说明	
公司拟按 2015 年底的总股本 2,294,299,545 股为基数, 向全体股东每 10 股派发 2.50 元现金 (含税)。利润分配后, 剩余未分配利润转入下一年度。	

## 三、承诺事项履行情况

### 1、公司、股东、实际控制人、收购人、董事、监事、高级管理人员或其他关联方在报告期内履行完毕及截至报告期末尚未履行完毕的承诺事项

√ 适用 □ 不适用

承诺事由	承诺方	承诺类型	承诺内容	承诺时间	承诺期限	履行情况
股改承诺						
收购报告书或权益变动报告书中所作承诺						
资产重组时所作承诺						
首次公开发行或再融资时所作承诺						
股权激励承诺						
其他对公司中小股东所作承诺	万向集团公司	股份限售承诺	控股股东万向集团公司承诺, 自 2015 年 7 月 18 日起半年内不减持所持有的公司股份。	2015 年 07 月 18 日	2016-01-17	正常履行中
	鲁冠球	股份限售承	公司实际控	2015 年 07 月	2016-01-17	正常履行中



		诺	制人鲁冠球先生,自 2015 年 7 月 18 日起半年内不减持所持有的公司股份。	18 日		
	鲁慰青	股份限售承诺	公司一致行动人鲁慰青女士承诺,本次增持的 95,900 股自增持之日起未来 3 年内不减持该等股份。	2015 年 07 月 16 日	2018-07-16	正常履行中
承诺是否按时履行	是					
如承诺超期未履行完毕的,应当详细说明未完成履行的具体原因及下一步的工作计划	无					

## 2、公司资产或项目存在盈利预测,且报告期仍处在盈利预测期间,公司就资产或项目达到原盈利预测及其原因做出说明

适用  不适用

## 四、控股股东及其关联方对上市公司的非经营性占用资金情况

适用  不适用

公司报告期不存在控股股东及其关联方对上市公司的非经营性占用资金。

## 五、董事会、监事会、独立董事（如有）对会计师事务所本报告期“非标准审计报告”的说明

适用  不适用

## 六、与上年度财务报告相比,会计政策、会计估计和核算方法发生变化的情况说明

适用  不适用

本公司原对固定资产折旧采用直线法计提,为促进公司加快技术改造,提升研发能力,促进技术创新,降低经营风险,进一步稳健反映经营效益,保障公司长远发展,经公司第七届第十次董事会审议通过,决定自2015年4月1日起对部分固定资产采取加速折旧的方法。采取加速折旧的固定资产如下:(1) 2015年4月1日后新购入并专门用于研发活动的仪器、设备,单位价值不超过100万元的,采取一次性计入当期成本费用的方法,不再分年度计算折旧;单位价值超过100万元的,采取缩短折旧年限的方法进行折旧,具体按公司规定折旧年限的60%缩短折旧年限。(2) 2015年4月1日后新购入的单位价值不超过5,000.00元的固定资产,采取一次性计入当期成本费用的方法,不再分年度计算折旧。

本公司对上述会计估计变更采用未来适用法,该项会计估计变更影响数不能确定。

## 七、报告期内发生重大会计差错更正需追溯重述的情况说明

适用  不适用

公司报告期无重大会计差错更正需追溯重述的情况。

## 八、与上年度财务报告相比，合并报表范围发生变化的情况说明

适用  不适用

### 1. 合并范围增加

公司名称	股权取得方式	股权取得时点	出资额	出资比例
万向钱潮（美洲）有限公司	设立	2015年12月	[注]	100.00%
万向钱潮（欧洲）有限公司	设立	2015年12月	[注]	100.00%

[注]：经公司第七届董事会2015年第五次临时会议审议批准，公司于2015年12月23日在英属维尔京群岛设立全资子公司万向钱潮美洲公司和万向钱潮欧洲公司，注册资本均为5万美元。截至资产负债表日，本公司尚未对以上公司实际出资。

### 2. 合并范围减少

公司名称	股权处置方式	股权处置时点	处置日净资产	期初至处置日净利润
宁波钱潮汽车配件有限公司	注销	2015年3月	13,521,953.72	461,424.73
武汉通达伟业经济发展有限公司	吸收合并	2015年8月	12,084,631.74	-72,754.26

## 九、聘任、解聘会计师事务所情况

现聘任的会计师事务所

境内会计师事务所名称	天健会计师事务所（特殊普通合伙）
境内会计师事务所报酬（万元）	160
境内会计师事务所审计服务的连续年限	23
境内会计师事务所注册会计师姓名	程志刚、刘江杰
境外会计师事务所名称（如有）	无
境外会计师事务所审计服务的连续年限（如有）	无
境外会计师事务所注册会计师姓名（如有）	无

当期是否改聘会计师事务所

是  否

聘请内部控制审计会计师事务所、财务顾问或保荐人情况

适用  不适用

报告期内，公司聘任天健会计师事务所（特殊普通合伙）为内部控制审计会计师事务所，支付其内部控制审计费用为20万元。

## 十、年度报告披露后面临暂停上市和终止上市情况

适用  不适用

## 十一、破产重整相关事项

适用  不适用

公司报告期未发生破产重整相关事项。

## 十二、重大诉讼、仲裁事项

适用  不适用

本报告期公司无重大诉讼、仲裁事项。

## 十三、处罚及整改情况

适用  不适用

公司报告期不存在处罚及整改情况。

## 十四、公司及其控股股东、实际控制人的诚信状况

适用  不适用

## 十五、公司股权激励计划、员工持股计划或其他员工激励措施的实施情况

适用  不适用

公司报告期无股权激励计划、员工持股计划或其他员工激励措施及其实施情况。

## 十六、重大关联交易

### 1、与日常经营相关的关联交易

适用  不适用

关联交易方	关联关系	关联交易类型	关联交易内容	关联交易定价原则	关联交易价格	关联交易金额（万元）	占同类交易金额的比例	获批的交易额度（万元）	是否超过获批额度	关联交易结算方式	可获得的同类交易市价	披露日期	披露索引
万向马瑞	参股公	日常经	采购产	市场公	市场价	21,504.	2.75%	30,000	否	银行转	21,504.	2015 年	2015-0

利公司	司	营	品	允价格	格	67				账	67	03月27	07
万向进出口公司	与本公司受同一控股股东--万向集团公司控股	日常经营	销售货物	市场公允价格定价	市场价格	25,695.09	3.00%	45,000	否	银行转账	25,695.09	2015年03月27日	2015-07
万向美国公司	与本公司受同一控股股东--万向集团公司控股	日常经营	销售货物	市场公允价格定价	市场价格	11,506.98	1.35%	15,000	否	银行转账	11,506.98	2015年03月27日	2015-07
万向石油储运公司	与本公司受同一控股股东--万向集团公司控股	日常经营	销售货物	市场公允价格定价	市场价格	7,598.74	0.89%	8,000	否	银行转账	7,598.74	2015年03月27日	2015-07
合计				--	--	66,305.48	--	98,000	--	--	--	--	--
大额销货退回的详细情况				不适用									
按类别对本期将发生的日常关联交易进行总金额预计的,在报告期内的实际履行情况(如有)				经公司 2014 年度股东大会审议通过,公司对 2015 年日常关联交易金额进行了预计:1、预计 2015 年向万向进出口公司销售产品的关联交易额不超过 45,000 万元,报告期实际发生额为 25,695.09 万元;2、预计 2015 年向万向美国公司销售产品的关联交易额不超过 15,000 万元,报告期实际发生额为 11,506.98 万元;3、预计 2015 年向万向马瑞利采购减震器产品的关联交易总额不超过 30,000 万元,报告期实际发生额为 21,504.67 万元;4、预计 2015 年大鼎贸易向万向石油储运(舟山)有限公司销售钢材不超过 8,000 万元,报告期实际发生额为 7,598.74 万元。									
交易价格与市场参考价格差异较大的原因(如适用)				不适用									

## 2、资产或股权收购、出售发生的关联交易

适用  不适用

公司报告期未发生资产或股权收购、出售的关联交易。

### 3、共同对外投资的关联交易

适用  不适用

公司报告期未发生共同对外投资的关联交易。

### 4、关联债权债务往来

适用  不适用

公司报告期不存在关联债权债务往来。

### 5、其他重大关联交易

适用  不适用

1、2015年3月25日召开的公司第七届董事会第十次会议审议通过了《关于与万向财务有限公司签订〈金融服务框架性协议〉的议案》，并经2015年4月17日召开的2014年度股东大会审议通过。根据公司与万向财务签订的《金融服务框架性协议》约定：1、万向财务为本公司及下属控股子公司提供存款、结算、信贷、票据等金融服务。2、2015年,万向财务有限公司向公司及下属子公司提供5亿元的综合授信额度，在授信额度范围内可以循环使用，上述综合授信的收费不高于市场同类产品或服务为定价原则。3、2015年公司及其下属控股子公司在万向财务有限公司帐户的日各类存款余额最高不超过25亿元（包括汇票保证金）。

公司与万向财务签署的《金融服务框架性协议》有利于降低公司的运营成本，优化公司财务管理、提高资金使用效率、降低融资成本和融资风险，为公司长远稳健发展提供资金保障和畅通的融资渠道。

公司独立董事对该交易发表了独立意见认为：交易遵循平等自愿的原则，定价原则公允，不存在损害公司及中小股东利益的情形。

2、2015年3月25日召开的公司第七届董事会第十次会议审议通过了《关于为部分下属子公司向万向财务有限公司申请综合授信提供担保的议案》，并经2015年4月17日召开的2014年度股东大会审议通过。万向财务有限公司向公司及下属子公司提供总额5亿元的综合授信，其中2.28亿元的综合授信为对公司下属子公司的授信额度，以支持相关公司的业务发展，公司或公司指定的下属子公司为相关下属子公司在与万向财务有限公司约定的期限及约定的授信金额范围内的综合授信提供连带责任保证担保。

上述授信有利于满足相关子公司日常经营活动中的资金需求，公司提供上述担保有助于相关下属子公司日常运作的正常开展，扩大经营规模，增强获利能力。该担保不会损害公司的利益。

公司独立董事对该交易发表了独立意见认为：该担保不会损害公司的利益，也不存在损害中小股东利益的情形。

#### 重大关联交易临时报告披露网站相关查询

临时公告名称	临时公告披露日期	临时公告披露网站名称
关于与万向财务有限公司签订《金融服务框架性协议》的关联交易公告	2015年03月27日	巨潮资讯网 公告编号：2015-008
关于为部分下属子公司向万向财务有限公司申请综合授信提供担保的关联交易公告	2015年03月27日	巨潮资讯网 公告编号：2015-011
关于为部分下属子公司向万向财务有限公司申请综合授信提供担保的关联交易补充公告	2015年03月28日	巨潮资讯网 公告编号：2015-017

## 十七、重大合同及其履行情况

### 1、托管、承包、租赁事项情况

#### (1) 托管情况

适用  不适用

公司报告期不存在托管情况。

#### (2) 承包情况

适用  不适用

公司报告期不存在承包情况。

#### (3) 租赁情况

适用  不适用

租赁情况说明

报告期内，公司及下属子公司向控股股东万向集团及其下属其他企业租赁厂房，应向出租方支付租赁费用1,419.47万元，公司及下属子公司出租厂房取得租赁收入105.65万元。

为公司带来的损益达到公司报告期利润总额 10%以上的项目

适用  不适用

公司报告期不存在为公司带来的损益达到公司报告期利润总额 10%以上的租赁项目。

### 2、重大担保

适用  不适用

#### (1) 担保情况

单位：万元

公司及其子公司对外担保情况（不包括对子公司的担保）								
担保对象名称	担保额度 相关公告 披露日期	担保额度	实际发生日期 (协议签署日)	实际担保金 额	担保类型	担保期	是否履行 完毕	是否为关 联方担保
公司与子公司之间担保情况								
担保对象名称	担保额度 相关公告 披露日期	担保额度	实际发生日期 (协议签署日)	实际担保金 额	担保类型	担保期	是否履行 完毕	是否为关 联方担保
钱潮轴承有限公司	2013 年 03 月 30 日	20,000	2015 年 01 月 14 日	3,684.8	连带责任保 证	二年	是	否

万向钱潮传动轴有限公司	2014 年 03 月 24 日	5,000			连带责任保证	一年	是	否
江西万向昌河汽车底盘系统有限公司	2014 年 03 月 31 日	500			连带责任保证	一年	是	否
万向通达股份公司	2014 年 03 月 31 日	6,600			连带责任保证	一年	是	否
钱潮轴承有限公司	2015 年 03 月 27 日	15,000	2015 年 10 月 30 日	2,120	连带责任保证	二年	否	否
万向钱潮传动轴有限公司	2015 年 03 月 27 日	12,000	2015 年 03 月 30 日	726.4	连带责任保证	二年	是	否
浙江万向精工有限公司	2015 年 03 月 27 日	25,000	2015 年 03 月 27 日	1,943.2	连带责任保证	二年	是	否
浙江万向系统有限公司	2015 年 03 月 27 日	20,000	2015 年 03 月 27 日	1,359.2	连带责任保证	二年	是	否
万向通达股份公司	2015 年 03 月 27 日	5,000			连带责任保证	一年	否	否
万向通达股份公司	2015 年 03 月 27 日	5,000			连带责任保证	二年	否	否
报告期内审批对子公司担保额度合计 (B1)			82,000		报告期内对子公司担保实际发生额合计 (B2)			9,833.6
报告期末已审批的对子公司担保额度合计 (B3)			82,000		报告期末对子公司实际担保余额合计 (B4)			2,120
子公司对子公司的担保情况								
担保对象名称	担保额度相关公告披露日期	担保额度	实际发生日期 (协议签署日)	实际担保金额	担保类型	担保期	是否履行完毕	是否为关联方担保
万向精工江苏有限公司	2011 年 10 月 11 日	15,000			连带责任保证	五年	是	否
河南万向系统制动器有限公司	2013 年 03 月 30 日	6,000	2014 年 07 月 09 日	586.94	连带责任保证	二年	是	否
武汉万向汽车制动器有限公司	2013 年 03 月 30 日	5,000			连带责任保证	二年	是	否
江苏钱潮轴承有限公司	2013 年 03 月 30 日	3,000			连带责任保证	二年	是	否
淮南钱潮轴承有限公司	2013 年 03 月 30 日	11,000			连带责任保证	二年	是	否
十堰巨迪金属管业有限公司	2014 年 03 月 31 日	200			连带责任保证	一年	是	否

海口通达排气系统有限公司	2014 年 03 月 31 日	1,900			连带责任保证	一年	是	否
蚌埠通达汽车零部件有限公司	2014 年 03 月 31 日	3,000			连带责任保证	一年	是	否
河南万向系统制动器有限公司	2015 年 03 月 27 日	5,000	2015 年 12 月 29 日	1,000	连带责任保证	二年	否	否
淮南钱潮轴承有限公司	2015 年 03 月 28 日	3,000			连带责任保证	一年	否	否
江苏钱潮轴承有限公司	2015 年 03 月 28 日	3,000	2015 年 10 月 30 日	3,000	连带责任保证	一年	否	否
万向精工江苏有限公司	2015 年 03 月 28 日	6,000	2015 年 08 月 31 日	3,685.75	连带责任保证	一年	否	否
蚌埠通达汽车零部件有限公司	2015 年 03 月 28 日	2,000	2015 年 07 月 27 日	1,275	连带责任保证	一年	否	否
海口通达排气系统有限公司	2015 年 03 月 28 日	1,300	2015 年 11 月 06 日	295.8	连带责任保证	一年	否	否
十堰固诺尔汽车油箱有限公司	2015 年 03 月 28 日	1,000			连带责任保证	一年	否	否
武汉巨迪金属管业有限公司	2015 年 03 月 28 日	1,000			连带责任保证	一年	否	否
广州市惠达汽车零部件有限公司	2015 年 03 月 28 日	500			连带责任保证	一年	否	否
河南万向系统制动器有限公司	2015 年 03 月 28 日	5,000	2015 年 07 月 29 日	724.75	连带责任保证	一年	否	否
报告期内审批对子公司担保额度合计 (C1)			27,800		报告期内对子公司担保实际发生额合计 (C2)			10,568.24
报告期末已审批的对子公司担保额度合计 (C3)			428,000		报告期末对子公司实际担保余额合计 (C4)			9,981.3
公司担保总额 (即前三大项的合计)								
报告期内审批担保额度合计 (A1+B1+C1)			109,800		报告期内担保实际发生额合计 (A2+B2+C2)			20,401.84
报告期末已审批的担保额度合计 (A3+B3+C3)			510,000		报告期末实际担保余额合计 (A4+B4+C4)			12,101.3
实际担保总额 (即 A4+B4+C4) 占公司净资产的比例								2.89%
其中:								
为股东、实际控制人及其关联方提供担保的金额 (D)								0
直接或间接为资产负债率超过 70% 的被担保对象提供的债务担保金额 (E)								0



担保总额超过净资产 50%部分的金额 (F)	0
上述三项担保金额合计 (D+E+F)	0
对未到期担保, 报告期内已发生担保责任或可能承担连带清偿责任的情况说明 (如有)	无
违反规定程序对外提供担保的说明 (如有)	无

采用复合方式担保的具体情况说明

无

### (2) 违规对外担保情况

适用  不适用

公司报告期无违规对外担保情况。

## 3、委托他人进行现金资产管理情况

### (1) 委托理财情况

适用  不适用

公司报告期不存在委托理财。

### (2) 委托贷款情况

适用  不适用

单位：万元

贷款对象	是否关联交易	贷款利率	贷款金额	起始日期	终止日期	本期实际收回本金金额	计提减值准备金额 (如有)	预计收益	报告期实际损益金额	报告期损益实际收回情况
蚌埠通达汽车零部件有限公司	否	5.40%	1,050	2015年03月30日	2016年03月30日	0		43.63	43.63	41.90
蚌埠通达汽车零部件有限公司	否	5.40%	240	2015年05月28日	2016年05月28日	0		7.85	7.85	7.45
蚌埠通达汽车零部件有限公司	否	6.48%	300	2014年06月30日	2015年05月30日	300	0	7.99	7.99	8.59
哈尔滨万向哈飞汽	否	5.63%	2,200	2015年12月02日	2017年12月02日	0		10.34	10.34	10.34

车底盘系统有限公司										
哈尔滨万向哈飞汽车底盘系统有限公司	否	5.63%	300	2015年12月30日	2017年12月29日	0		0.09	0.09	0.09
哈尔滨万向哈飞汽车底盘系统有限公司	否	6.72%	1,044	2014年12月31日	2015年07月31日	1,044		80.06	80.06	80.06
海口通达排气系统有限公司	否	5.40%	300	2015年03月30日	2016年03月30日	0		12.47	12.47	11.97
海口通达排气系统有限公司	否	5.40%	600	2015年05月28日	2016年05月28日	0		19.62	19.62	18.63
海口通达排气系统有限公司	否	6.48%	1,000	2014年06月30日	2015年05月30日	1,000		26.46	26.46	28.44
河南万向系统制动器有限公司	否	4.35%	1,000	2015年12月29日	2016年12月29日	0		0.36	0.36	-
河南万向系统制动器有限公司	否	5.00%	3,000	2015年11月20日	2016年11月20日			17.51	17.51	12.93
河南万向系统制动器有限公司	否	6.00%	3,000	2014年11月21日	2015年11月21日	3,000		161.5	161.5	167.00
河南万向系统制动器有限公司	否	5.60%	1,000	2014年12月29日	2015年12月29日	1,000		56.35	56.35	56.82
河南万向系统制动器有限公司	否	6.36%	1,000	2014年09月17日	2015年09月17日	1,000		45.76	45.76	47.70

司										
淮南钱潮 轴承有限 公司	否	4.60%	2,000	2015年12 月29日	2016年01 月05日	0		0.77	0.77	-
江苏钱潮 轴承有限 公司	否	2.99%	3,000	2015年10 月30日	2016年10 月30日	0		15.7	15.7	17.94
江苏钱潮 轴承有限 公司	否	5.40%	4,000	2015年03 月27日	2015年10 月30日	4,000		130.2	130.2	130.20
江苏钱潮 轴承有限 公司	否	5.40%	500	2015年06 月26日	2015年07 月30日	500		2.55	2.55	2.55
江苏钱潮 轴承有限 公司	否	6.20%	4,500	2014年03 月28日	2015年03 月27日	4,500		58.56	58.56	66.13
江苏钱潮 轴承有限 公司	否	5.98%	500	2014年06 月27日	2015年06 月26日	500		14.62	14.62	15.53
江苏森威 精锻有限 公司	否	6.00%	3,500	2015年02 月09日	2016年02 月09日	0		190.17	190.17	183.75
江苏森威 精锻有限 公司	否	5.40%	4,000	2015年03 月30日	2016年03 月30日	0		166.2	166.2	159.60
江苏森威 精锻有限 公司	否	4.60%	6,000	2015年10 月22日	2016年08 月22日	0		54.43	54.43	46.00
江苏森威 精锻有限 公司	否	5.40%	4,000	2014年03 月31日	2015年03 月31日	4,000		53.4	53.4	60.00
钱潮轴承 有限公司	否	4.60%	5,000	2015年12 月30日	2016年01 月04日	0		1.28	1.28	-
钱潮轴承 有限公司	否	6.00%	2,000	2014年05 月29日	2015年05 月29日	2,000		45.5	45.5	49.17
十堰固诺 尔汽车油 箱有限公 司	否	5.40%	700	2015年04 月21日	2016年04 月21日	0		26.78	26.78	25.62
十堰固诺	否	5.40%	300	2015年03	2015年10	300		9.54	9.54	9.54

尔汽车油箱有限公司				月 30 日	月 28 日					
十堰固诺尔汽车油箱有限公司	否	6.48%	700	2014 年 06 月 30 日	2015 年 05 月 30 日	700		14.62	14.62	16.00
十堰巨迪金属管业有限公司	否	5.40%	180	2015 年 04 月 27 日	2015 年 10 月 28 日	180		4.97	4.97	4.97
万向精工江苏有限公司	否	5.40%	4,700	2015 年 03 月 20 日	2016 年 03 月 20 日	0		202.34	202.34	194.58
万向精工江苏有限公司	否	6.00%	4,700	2014 年 03 月 24 日	2015 年 03 月 20 日	4,700		61.1	61.1	69.72
万向钱潮(桂林)汽车底盘部件有限公司	否	5.75%	500	2015 年 05 月 21 日	2015 年 12 月 23 日	500		12.21	12.21	12.21
万向钱潮(桂林)汽车底盘部件有限公司	否	6.00%	500	2014 年 05 月 16 日	2015 年 05 月 16 日	500		11.42	11.42	12.33
万向钱潮(桂林)汽车底盘部件有限公司	否	6.00%	500	2014 年 11 月 21 日	2015 年 11 月 21 日	500		29.03	29.03	29.95
万向钱潮(上海)汽车系统有限公司	否	0.00%	1,500	2015 年 03 月 12 日	2016 年 03 月 12 日	0				-
万向钱潮(上海)汽车系统有限公司	否	0.00%	1,500	2015 年 04 月 08 日	2016 年 04 月 08 日	500				-
万向钱潮(上海)汽车系统有限公司	否	0.00%	1,500	2015 年 05 月 12 日	2016 年 05 月 12 日	0				-

车系统有限公司										
万向钱潮(上海)汽车系统有限公司	否	0.00%	1,000	2015年11月12日	2016年11月12日	0				-
万向钱潮(上海)汽车系统有限公司	否	0.00%	1,000	2015年12月11日	2016年12月11日	0				-
万向钱潮(上海)汽车系统有限公司	否	0.00%	1,500	2014年03月21日	2015年03月20日	1,500				-
万向钱潮(上海)汽车系统有限公司	否	0.00%	4,000	2014年06月13日	2015年05月12日	4,000				-
万向钱潮(上海)汽车系统有限公司	否	0.00%	500	2014年11月12日	2015年11月12日	500				-
万向钱潮(上海)汽车系统有限公司	否	0.00%	1,000	2014年12月09日	2015年12月08日	1,000				-
万向钱潮(上海)汽车系统有限公司	否	0.00%	2,000	2014年12月10日	2015年12月10日	2,000				-
万向钱潮重庆汽车零部件有限公司	否	4.60%	1,500	2015年12月25日	2016年12月24日	0		1.34	1.34	-
万向钱潮重庆汽车零部件有限公司	否	6.00%	1,500	2014年11月11日	2015年11月11日	1,500		71.63	71.63	74.38
万向通达股份公司	否	4.60%	2,600	2015年12月31日	2016年12月31日	0		0.33	0.33	-
万向通达	否	6.00%	5,000	2014年08	2015年08	5,000		173.33	173.33	182.50

股份公司				月 28 日	月 28 日					
武汉巨迪金属管业有限公司	否	5.40%	1,300	2015 年 04 月 29 日	2015 年 09 月 02 日	1,300		16.92	16.92	16.92
武汉巨迪金属管业有限公司	否	6.48%	500	2014 年 06 月 30 日	2015 年 05 月 30 日	500		12.51	12.51	13.50
许昌钱潮远东汽车部件有限公司	否	6.00%	950	2015 年 05 月 07 日	2015 年 11 月 07 日	950		37.35	37.35	37.35
许昌钱潮远东汽车部件有限公司	否	6.60%	950	2014 年 05 月 08 日	2015 年 05 月 07 日	950		21.95	21.95	23.86
许昌钱潮远东汽车部件有限公司	否	6.00%	3,000	2011 年 03 月 31 日	2016 年 03 月 31 日	0		182.5	182.5	182.50
许昌钱潮远东汽车部件有限公司	否	6.00%	900	2014 年 11 月 28 日	2016 年 11 月 28 日	0		57.3	57.3	58.73
浙江万向精工有限公司	否	5.40%	8,000	2015 年 03 月 30 日	2016 年 03 月 30 日	0		332.4	332.4	319.20
浙江万向精工有限公司	否	5.40%	2,500	2015 年 05 月 27 日	2016 年 05 月 27 日	0		82.13	82.13	78.00
浙江万向精工有限公司	否	5.40%	5,000	2015 年 05 月 29 日	2016 年 05 月 28 日	0		162.75	162.75	154.50
浙江万向精工有限公司	否	5.40%	2,000	2015 年 05 月 29 日	2016 年 05 月 28 日	0		65.1	65.1	61.80
浙江万向精工有限公司	否	5.40%	12,000	2015 年 05 月 20 日	2016 年 05 月 20 日	0		406.8	406.8	387.00
浙江万向精工有限公司	否	5.40%	15,000	2014 年 05 月 20 日	2015 年 05 月 20 日	15,000		312.75	312.75	337.50

浙江万向精工有限公司	否	6.00%	7,000	2014年06月03日	2015年05月29日	7,000		172.67	172.67	185.50
合计		--	153,014	--	--	71,924		3,705.14	3,705.14	--
委托贷款资金来源		自有资金								
逾期未收回的本金和收益累计金额		0								
涉诉情况（如适用）		不适用								
委托贷款审批董事会公告披露日期（如有）										
委托贷款审批股东会公告披露日期（如有）										
未来是否还有委托贷款计划		无								

#### 4、其他重大合同

适用  不适用

公司报告期不存在其他重大合同。

#### 十八、其他重大事项的说明

适用  不适用

公司报告期不存在需要说明的其他重大事项。

#### 十九、公司子公司重大事项

适用  不适用

#### 二十、社会责任情况

适用  不适用

公司已披露2015年度社会责任报告。

上市公司及其子公司是否属于国家环境保护部门规定的重污染行业

是  否  不适用

是否发布社会责任报告

是  否

企业社会责任报告					
企业性质	是否含环境方面信息	是否含社会方面信息	是否含公司治理方面信息	报告披露标准	
				国内标准	国外标准
私企	是	是	是	是	其他

具体情况说明

1.公司是否通过环境管理体系认证（ISO14001）	是
2.公司年度环保投支出金额（万元）	3,420.3
3.公司“废气、废水、废渣”三废减排绩效	废气安装收集装置；废水经污水站处理后合格排放；废渣委托有资质的单位处理
4.公司投资于雇员个人知识和技能提高以提升雇员职业发展能力的投入（万元）	290
5.公司的社会公益捐赠（资金、物资、无偿专业服务）金额（万元）	37

## 二十一、公司债券相关情况

公司是否存在公开发行并在证券交易所上市，且在年度报告批准报出日未到期或到期未能全额兑付的公司债券  
是

### 1、公司债券基本信息

债券名称	债券简称	债券代码	发行日	到期日	债券余额（万元）	利率	还本付息方式
万向钱潮股份有限公司 2012 年公司债券	12 万向债	112080	2012 年 04 月 25 日	2017 年 04 月 25 日	150,000	6.00%	按年计息，每年付息一次，到期一次还本
公司债券上市或转让的交易场所	深圳证券交易所						
投资者适当性安排	无						
报告期内公司债券的付息兑付情况	2015 年 4 月 21 日公司公告披露了《关于 2012 年公司债券 2015 年付息公告》（公告编号：2015-021），于 2015 年 4 月 27 日支付 2014 年 4 月 25 日至 2015 年 4 月 24 日期间的公司债利息。						
公司债券附发行人或投资者选择权条款、可交换条款等特殊条款的，报告期内相关条款的执行情况（如适用）。	不适用						

### 2、债券受托管理人和资信评级机构信息

债券受托管理人：							
名称	办公地址	联系地址	联系人	联系电话	联系人电话		
中国银河证券股份有限公司	北京市西城区金融大街 35 号国际企业大厦 C 座		欧阳祖军		010-66568478		



报告期内对公司债券进行跟踪评级的资信评级机构：			
名称	鹏元资信评估有限公司	办公地址	深圳市深南大道 7008 号阳光高尔夫大厦
报告期内公司聘请的债券受托管理人、资信评级机构发生变更的，变更的原因、履行的程序、对投资者利益的影响等（如适用）	不适用		

### 3、公司债券募集资金使用情况

公司债券募集资金使用情况及履行的程序	不适用
年末余额（万元）	0

### 4、公司债券信息评级情况

报告期内，鹏元资信评估有限公司对2012年公司债券进行了跟踪评级，本期债券信用等级维持为AA+，发行主体长期信用等级维持为AA+，评级展望维持为稳定，同时公司按期支付发行的公司债利息，切实保障了债权人的利益。

### 5、公司债券增信机制、偿债计划及其他偿债保障措施

不适用

### 6、报告期内债券持有人会议的召开情况

报告期内，发行人未出现按照《债券持有人会议规则》的要求需召开债券持有人会议的事项，因此，2015年度未召开债券持有人会议。

### 7、报告期内债券受托管理人履行职责的情况

报告期内，受托管理人对公司的资信状况进行了持续关注，2015年5月12日，公司披露了《2012年公司债券受托管理事务报告（2014年度）》。

### 8、截至报告期末公司近 2 年的主要会计数据和财务指标

单位：万元

项目	2015 年	2014 年	同期变动率
----	--------	--------	-------

息税折旧摊销前利润	1,490,758,602.74	1,452,415,485.37	2.64%
投资活动产生的现金流量净额	-336,862,349.35	-169,375,160.02	
筹资活动产生的现金流量净额	-409,240,983.18	731,830,596.44	-155.92%
期末现金及现金等价物余额	3,137,506,444.67	2,652,755,730.29	18.27%
流动比率	144.32%	135.14%	9.18%
资产负债率	64.06%	63.38%	0.68%
速动比率	117.12%	106.07%	11.05%
EBITDA 全部债务比	34.19%	31.18%	3.01%
利息保障倍数	5.63	5.17	8.90%
现金利息保障倍数	7.57	7.91	-4.30%
EBITDA 利息保障倍数	7.47	6.83	9.37%
贷款偿还率	100.00%	100.00%	0.00%
利息偿付率	100.00%	100.00%	0.00%

上述会计数据和财务指标同比变动超过 30%的主要原因

√ 适用 □ 不适用

筹资活动产生的现金流量净额同比下降155.92%，主要系本期筹资活动现金流入同比增加60636.94万元，筹资活动现金流出同比增加174744.09万元所致。

## 9、截至报告期末的资产权利受限情况

不适用

## 10、报告期内对其他债券和债务融资工具的付息兑付情况

2015年5月26日，公司公告披露了《关于2014年度第一期短期融资券兑付完成的公告》（巨潮资讯网 公告编号：2015-024），公司已在到期日兑付了该短期融资券本息，共计人民币1,589,700,000元。

## 11、报告期内获得的银行授信情况、使用情况以及偿还银行贷款的情况

报告期内，公司共申请银行授信总额为3,029,000,000.00 元，使用授信额度535,106,290.43 元，剩余授信额度为2,493,893,709.57 元；报告期内共偿还银行贷款519,708,698.96元。

## 12、报告期内执行公司债券募集说明书相关约定或承诺的情况

报告期内，公司严格按照公司债券说明书的约定，公告了公司债票面利率调整和投资者回售实施办法，债券持有人

有权在债券存续期间第3个计息年度付息日将其持有的债券全部或部分按面值回售给发行人。根据中国证券登记结算有限责任公司深圳分公司提供的数据，公司债券的回售数量为0张，回售金额为0元。

### 13、报告期内发生的重大事项

不适用

### 14、公司债券是否存在保证人

是  否

## 第六节 股份变动及股东情况

### 一、股份变动情况

#### 1、股份变动情况

单位：股

	本次变动前		本次变动增减（+，-）					本次变动后	
	数量	比例	发行新股	送股	公积金转 股	其他	小计	数量	比例
一、有限售条件股份	3,665,361	0.19%			733,072	4,650	737,722	4,403,083	0.19%
3、其他内资持股	3,665,361	0.19%			733,072	4,650	737,722	4,403,083	0.19%
境内自然人持股	3,665,361	0.19%			733,072	4,650	737,722	4,403,083	0.19%
二、无限售条件股份	1,908,250, 927	99.81%			381,650,1 85	-4,650	381,645,5 35	2,289,896 ,462	99.81%
1、人民币普通股	1,908,250, 927	99.81%			381,650,1 85	-4,650	381,645,5 35	2,289,896 ,462	99.81%
三、股份总数	1,911,916, 288	100.00%			382,383,2 57	0	382,383,2 57	2,294,299 ,545	100.00%

股份变动的原因

√ 适用 □ 不适用

1、经公司董事会和年度股东大会的审议批准，2015年4月29日实施了2014年度利润分配和资本公积转增股本方案，以资本公积金向全体股东每10股转增2股，方案实施后公司总股本增加至2,294,299,545股。

2、2015年11月，公司董事潘文标先生通过二级市场买入公司股份6,200股，其中4,650股为高管锁定股。

股份变动的批准情况

√ 适用 □ 不适用

股份变动经公司第七届董事会第十次会议及公司2014年度股东大会审议批准。

股份变动的过户情况

□ 适用 √ 不适用

股份变动对最近一年和最近一期基本每股收益和稀释每股收益、归属于公司普通股股东的每股净资产等财务指标的影响

√ 适用 □ 不适用

本次股份变动后，按新股本2,294,299,545股摊薄计算，2014年度每股收益及稀释每股收益为0.308元，每股净资产为1.73元。2015年度每股收益及稀释每股收益为0.34元。

公司认为必要或证券监管机构要求披露的其他内容

□ 适用 √ 不适用

## 2、限售股份变动情况

√ 适用 □ 不适用

单位：股

股东名称	期初限售股数	本期解除限售股数	本期增加限售股数	期末限售股数	限售原因	解除限售日期
鲁冠球	3,663,201	0	732,640	4,395,841	高管锁定股	-
张守国	2,160	0	432	2,592	高管锁定股	-
潘文标			4,650	4,650	高管锁定股	-
合计	3,665,361	0	737,722	4,403,083	--	--

## 二、证券发行与上市情况

### 1、报告期内证券发行（不含优先股）情况

□ 适用 √ 不适用

### 2、公司股份总数及股东结构的变动、公司资产和负债结构的变动情况说明

√ 适用 □ 不适用

2015年4月29日公司实施了以资本公积金每10股转增2股的转增股本的2014年度利润分配方案，转增股份完成后公司总股本增加至2,294,299,545股。

### 3、现存的内部职工股情况

□ 适用 √ 不适用

## 三、股东和实际控制人情况

### 1、公司股东数量及持股情况

单位：股

报告期末普通股股东总数	150,567	年度报告披露日前上一月末普通股股东总数	158,890	报告期末表决权恢复的优先股股东总数(如有)(参见注8)	0	年度报告披露日前上一月末表决权恢复的优先股股东总数(如有)(参见注8)	0	
持股 5%以上的股东或前 10 名股东持股情况								
股东名称	股东性质	持股比例	报告期末持股数量	报告期内增减变动情况	持有有限售条件的股份数量	持有无限售条件的股份数量	质押或冻结情况	
							股份状态	数量

万向集团公司	境内非国有法人	51.53%	1,182,231,265			1,182,231,265		
中国证券金融股份有限公司	国有法人	2.21%	50,686,034			50,686,034		
中国汽车工业投资开发有限公司	国有法人	2.01%	46,211,472			46,211,472		
民生人寿保险股份有限公司—传统保险产品	其他	1.29%	29,639,000			29,639,000		
中央汇金资产管理有限责任公司	国有法人	0.94%	21,556,700			21,556,700		
国机资产管理公司	国有法人	0.57%	13,036,474			13,036,474		
中国建设银行股份有限公司—富国中证新能源汽车指数分级证券投资基金	其他	0.35%	8,138,033			8,138,033		
中国工商银行股份有限公司—嘉实新机遇灵活配置混合型发起式证券投资基金	其他	0.34%	7,904,728			7,904,728		
新华人寿保险股份有限公司—分红—个人分红—018L-FH002 深	其他	0.34%	7,899,834			7,899,834		
兴业银行股份有限公司—工银瑞信新材料新能源行业股票型证券投资基金	其他	0.31%	7,000,872			7,000,872		
战略投资者或一般法人因配售新股成为前 10 名股东的情况（如有）（参见注 3）	不适用							
上述股东关联关系或一致行动的说明	上述股东中：1、万向集团公司系本公司控股股东；2、其他股东之间本公司未知是否存在关联关系，也未知其是否存在一致行动人情况。							
前 10 名无限售条件股东持股情况								
股东名称	报告期末持有无限售条件股份数量					股份种类		
						股份种类	数量	

万向集团公司	1,182,231,265	人民币普通股	1,182,231,265
中国证券金融股份有限公司	50,686,034	人民币普通股	50,686,034
中国汽车工业投资开发有限公司	46,211,472	人民币普通股	46,211,472
民生人寿保险股份有限公司—传统保险产品	29,639,000	人民币普通股	29,639,000
中央汇金资产管理有限责任公司	21,556,700	人民币普通股	21,556,700
国机资产管理公司	13,036,474	人民币普通股	13,036,474
中国建设银行股份有限公司—富国中证新能源汽车指数分级证券投资基金	8,138,033	人民币普通股	8,138,033
中国工商银行股份有限公司—嘉实新机遇灵活配置混合型发起式证券投资基金	7,904,728	人民币普通股	7,904,728
新华人寿保险股份有限公司—分红—个人分红-018L-FH002 深	7,899,834	人民币普通股	7,899,834
兴业银行股份有限公司—工银瑞信新材料新能源行业股票型证券投资基金	7,000,872	人民币普通股	7,000,872
前 10 名无限售流通股股东之间，以及前 10 名无限售流通股股东和前 10 名股东之间关联关系或一致行动的说明	上述股东中：1、万向集团公司系本公司控股股东；2、其他股东之间本公司未知是否存在关联关系，也未知其是否存在一致行动人情况。		
前 10 名普通股股东参与融资融券业务情况说明（如有）（参见注 4）	不适用		

公司前 10 名普通股股东、前 10 名无限售条件普通股股东在报告期内是否进行约定购回交易

是  否

公司前 10 名普通股股东、前 10 名无限售条件普通股股东在报告期内未进行约定购回交易。

## 2、公司控股股东情况

控股股东性质：自然人控股

控股股东类型：法人

控股股东名称	法定代表人/单位负责人	成立日期	组织机构代码	主要经营业务
万向集团公司	鲁冠球	1990 年 12 月 24 日	14291193-4	实业投资；机械设备及零部件制造、销售；经营进出口业务（范围详见《中华人民共和国进出口企业资格证书》）；承包境外机电行业工程和境内国际招

				标工程；对外派遣实施上述境外工程的劳务人员；国内贸易（法律、法规禁止的限制的项目除外）。
控股股东报告期内控股和参股的其他境内外上市公司的股权情况	万向集团公司持有万向资源有限公司 100%股权，万向资源有限公司持有顺发恒业股份有限公司（股票简称"顺发恒业"，股票代码"000631"）68.87%的股权；持有浙江航民股份有限公司（股票简称"航民股份"，股票代码"600987"）18.03%的股权；持有广州汽车集团股份有限公司（股票简称"广汽集团"，股票代码"601238"）2.44%的股权。			

控股股东报告期内变更

适用  不适用

公司报告期控股股东未发生变更。

### 3、公司实际控制人情况

实际控制人性质：境内自然人

实际控制人类型：自然人

实际控制人姓名	国籍	是否取得其他国家或地区居留权
鲁冠球	中国	否
主要职业及职务	鲁冠球：男，万向创始人，荣誉工商博士，高级经济师，现任万向集团董事局主席，中共万向集团党委书记，公司董事长，十一届全国人大代表。	
过去 10 年曾控股的境内外上市公司情况	除本公司以外，鲁冠球先生通过万向三农集团有限公司（持股 95%）持有万向德农股份有限公司（股票简称"万向德农"，股票代码"600371"）48.76%的股权、持有河北承德露露股份有限公司（股票简称"000848"，股票代码"000848"）40.68%的股权；鲁冠球先生通过万向集团公司（持股 80%），控股万向资源有限公司 100%的股权万向资源有限公司持有顺发恒业股份有限公司（股票简称"顺发恒业"，股票代码"000631"）68.87%的股权。	

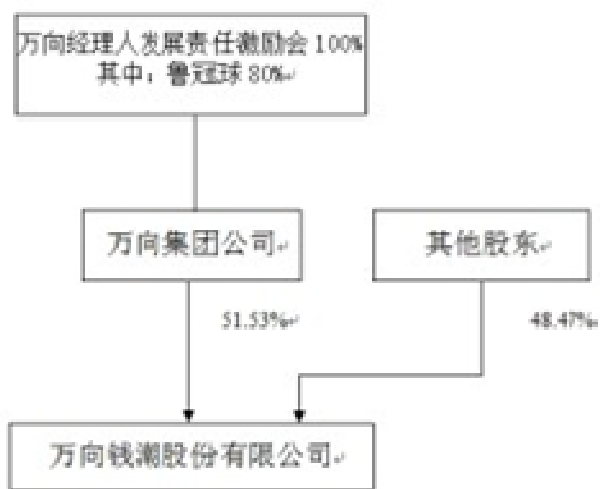
实际控制人报告期内变更

适用  不适用

公司报告期实际控制人未发生变更。

公司与实际控制人之间的产权及控制关系的方框图





实际控制人通过信托或其他资产管理方式控制公司

适用  不适用

4、其他持股在 10%以上的法人股东

适用  不适用

5、控股股东、实际控制人、重组方及其他承诺主体股份限制减持情况

适用  不适用

## 第七节 优先股相关情况

适用  不适用

报告期公司不存在优先股。

## 第八节 董事、监事、高级管理人员和员工情况

### 一、董事、监事和高级管理人员持股变动

姓名	职务	任职状态	性别	年龄	任期起始日期	任期终止日期	期初持股数（股）	本期增持股份数量（股）	本期减持股份数量（股）	其他增减变动（股）	期末持股数（股）
鲁冠球	董事长	现任	男	71	2012年12月31日	2015年12月31日	4,884,270			976,854	5,861,124
骆家骧	独立董事	现任	男	51	2012年12月31日	2015年12月31日					
李磊	独立董事	现任	男	64	2012年12月31日	2015年12月31日					
王晶晶	独立董事	现任	男	33	2012年12月31日	2015年12月31日					
张守国	董事	现任	男	58	2013年12月20日	2015年12月31日	2,880			576	3,456
管大源	董事	现任	男	54	2014年04月22日	2015年12月31日					
李平一	董事	现任	男	49	2014年04月22日	2015年12月31日					
潘文标	董事	现任	男	58	2012年12月31日	2015年12月31日		6,200			6,200
沈华川	董事	现任	男	57	2012年12月31日	2015年12月31日					
李平一	总经理	现任	男	49	2013年08月26日	2015年12月31日					
许小建	董事会秘	现任	男	49	2012年	2015年					

	书				12月31日	12月31日						
钟斌国	副总经理	现任	男	45	2013年08月26日	2015年12月31日						
钟斌国	财务负责人	现任	男	45	2015年10月20日	2015年12月31日						
顾福祥	副总经理	现任	男	55	2013年09月18日	2015年12月31日						
周树祥	监事	现任	男	48	2012年12月31日	2015年12月31日						
赵令伟	监事	现任	男	53	2012年12月31日	2015年12月31日						
张吉西	监事	现任	男	51	2015年04月17日	2015年12月31日						
崔宝军	监事	现任	男	51	2012年12月31日	2015年12月31日						
周卫民	监事	现任	男	43	2012年12月31日	2015年12月31日						
合计	--	--	--	--	--	--	4,887,150	6,200	0	977,430	5,870,780	

## 二、公司董事、监事、高级管理人员变动情况

姓名	担任的职务	类型	日期	原因
张吉西	监事	任免	2015年04月17日	增补监事
钟斌国	财务负责人	任免	2015年10月20日	聘任财务负责人

## 三、任职情况

公司现任董事、监事、高级管理人员专业背景、主要工作经历以及目前在公司的主要职责

### 1、董事：

董事长鲁冠球先生：1945年1月生，浙江杭州人，中共党员，万向创始人，荣誉工商博士，高级经济师，现任万向集团董事局主席，中共万向集团党委书记，万向钱潮股份有限公司第七届董事会董事长，系公司实际控制人，持有本公司5861124股股票。先后当选中共十三大、十四大代表和九届、十届、十一届全国人大代表，并被授予全国劳动模范、全国五一奖章、全国优秀企业家、全国十大杰出职工、中国乡镇企业功勋、首届袁宝华企业管理金奖、时代领跑者—新中国成立以来最具有影响力劳动模范等荣誉。

独立董事骆家骧先生：1964年10月生，浙江义乌人，高级会计师，享受国务院政府特殊津贴。现任中国机械工业集团有限公司总会计师，兼任中国会计学会常务理事、中国会计学会财务管理专业委员会副主任，财政部企业会计准则委员会咨询专家，企业内部控制标准委员会委员等。历任北京华隆进出口公司董事长、中国工程与农业机械进出口总公司总裁，国机财务有限责任公司董事长等。

独立董事李磊先生：1951年10月生，河北藁县人，中共党员。现任北京市康达律师事务所合伙人、律师，兼康达律师事务所杭州分所主任。曾担任中国人民大学法律系经济法教研室讲师，全国律协刑事法律专业委员会委员。

独立董事王晶晶先生：1982年9月生，山西太原人，法学博士。现任沈阳合金投资股份有限公司总裁，历任深圳招银国金投资有限公司总裁，深圳市金瑞格投资管理有限公司合伙人，北京标准咨询有限公司副总裁，曾为海航集团、中国航空工业集团、国家电网、中国铝业、贵州茅台、大唐国际、中国民企交易中心等近百家企业提供过企业战略、集团管控、组织结构、融资上市、并购重组等方案设计 & 实施。

董事张守国先生：1957年8月生，在职研究生，高级经济师。现任北京中国汽车工业投资开发有限公司副总经理（主持日常工作）。曾历任上海汽车锻造总厂纪委书记、工会主席；上海拖拉机内燃机有限公司党委副书记；上汽集团（北京）有限公司党委副书记等职。

董事管大源先生：1963年12月生，浙江杭州人，硕士研究生学历，高级经济师，党员。现任万向集团董事局董事、河北承德露露股份有限公司董事长、大洋世家股份有限公司董事长、万向德农股份有限公司董事长、万向财务有限公司董事长。历任万向集团公司总经理助理兼总经理办公室主任、深圳万向投资有限公司总经理等职。

董事李平一先生：1967年10月生，浙江杭州人，本科学历，工程师，中共党员。现任万向钱潮股份有限公司总经理，历任万向集团企业发展总公司总经理、万向集团公司置地事业部总经理、万向纳德股份有限公司总经理、万向集团公司发展部副总经理、万向钱潮股份有限公司副总经理、万向电动汽车有限公司执行董事等职务，有较为丰富的管理经验。

董事潘文标先生：1957年8月生，浙江萧山人，高级经济师，中共党员。现任浙江万向精工有限公司总经理。历任万向节总厂车间主任、浙江万向汽车轴承厂厂长兼党支部书记等职务，在经营管理上有丰富的实践经验和理论水平，是中国轴承工业协会副理事长，浙江省优秀乡镇企业家。

董事沈华川先生：1958年2月生，浙江萧山人，高级经济师，中共党员。现任钱潮轴承有限公司总经理。曾历任万向节总厂车间主任、全质办主任、检计科科长等职，有较高的业务水平，在经营管理方面有丰富的实践经验，是浙江省经营大师，全国质量管理优秀工作者。

## 2、高级管理人员

总经理李平一先生：1967年10月生，浙江杭州人，本科学历，工程师，中共党员。现任万向钱潮股份有限公司总经理，历任万向集团企业发展总公司总经理、万向集团公司置地事业部总经理、万向纳德股份有限公司总经理、万向集团公司发展部副总经理、万向钱潮股份有限公司副总经理、万向电动汽车有限公司执行董事等职务，有较为丰富的管理经验。

董事会秘书许小建先生：1967年1月生,浙江杭州人，工程师，公司第七届董事会秘书。曾历任万向集团公司总裁办公室主任、万向钱潮股份有限公司等速驱动轴工厂总经理助理、万向钱潮股份有限公司企管中心主任、第三届、第四届、第五届、第六届董事会秘书等职务。

副总经理、财务负责人钟斌国先生：1971年5月出生，浙江丽水人，本科学历。现任万向钱潮股份有限公司副总经理、财务负责人兼财务部经理。历任万向集团公司财务部副总经理、上海万向资源有限公司财务部经理、万向钱潮股份有限公司财务部副经理、浙江万向系统有限公司副总经理兼财务部经理等职，有较为丰富的管理经验。

副总经理顾福祥先生：1961年6月生，浙江萧山人，高级经济师，中共党员。现任万向钱潮股份有限公司副总经理，兼任钱潮传动轴有限公司董事长。历任杭州万向节总厂车间主任、杭州传动轴有限公司总经理等职。

### 3、监事：

监事会主席周树祥先生：1967年9月出生，浙江杭州人，中共党员，大学本科学历，高级经济师。历任公司质量部副经理、公司企管中心副主任、万向钱潮营销有限公司副总经理、公司市场部副经理等职，现在公司从事管理工作。

监事赵令伟先生：1963年3月出生，本科学历，高级经济师。现任中国汽车工业进出口有限公司副总经济师，曾任中国汽车工业进出口总公司投资审计部经理、企管部经理、展览业务部经理及综合管理部经理之职。

监事张吉西先生：1965年3月生，大学本科，高级会计师。现任国机资产管理公司财务总监。曾历任北京凯姆克国际贸易有限责任公司财务部总经理；中国工程与农业机械进出口总公司财务审计部总经理、审计监察部总经理；中国机械工业集团有限公司审计稽查部审计二处处长；北京华隆进出口公司财务总监等。

监事崔宝军先生：1965年2月出生，浙江杭州人，高级内审师。现万向集团公司董事局监察室监察审计工作。曾任万向特种轴承有限公司财务主管、杭州品向位有限公司财务经理。

监事周卫民先生：1973年12月生，湖北秭归县人， 历任公司QC管理科主管等工作，2010年6月起任公司行政部经理。

在股东单位任职情况

√ 适用 □ 不适用

任职人员姓名	股东单位名称	在股东单位担任的职务	任期起始日期	任期终止日期	在股东单位是否领取报酬津贴
鲁冠球	万向集团公司	董事局主席	1969年07月08日		是
张守国	中国汽车工业投资开发有限公司	副总经理	2011年04月20日		是
赵令伟	中国汽车工业进出口有限公司	副总经济师	2016年02月01日		是
崔宝军	万向集团公司	审计	2009年08月03日		是

张吉西	国机资产管理公司	财务总监	2011年01月 18日		是
-----	----------	------	-----------------	--	---

在其他单位任职情况

√ 适用 □ 不适用

任职人员姓名	其他单位名称	在其他单位担任的职务	任期起始日期	任期终止日期	在其他单位是否领取报酬津贴
骆家骥	中国机械工业集团有限公司	总会计师	2004年06月15日		是
李磊	北京市康达律师事务所	合伙人	2001年01月08日		是
王晶晶	沈阳合金投资股份有限公司	总裁	2015年05月08日		是
在其他单位任职情况的说明	无				

公司现任及报告期内离任董事、监事和高级管理人员近三年证券监管机构处罚的情况

□ 适用 √ 不适用

#### 四、董事、监事、高级管理人员报酬情况

董事、监事、高级管理人员报酬的决策程序、确定依据、实际支付情况

报告期内，公司共向董事、监事、高级管理人员支付报酬334.50万元。

公司报告期内董事、监事和高级管理人员报酬情况

单位：万元

姓名	职务	性别	年龄	任职状态	从公司获得的税前报酬总额	是否在公司关联方获取报酬
鲁冠球	董事长	男	71	现任		
骆家骥	独立董事	男	51	现任		
李磊	独立董事	男	64	现任	9	
王晶晶	独立董事	男	33	现任	9	
张守国	董事	男	58	现任		
管大源	董事	男	54	现任		
李平一	董事、总经理	男	49	现任	48.7	
潘文标	董事	男	58	现任	48.7	
沈华川	董事	男	57	现任	48.7	
许小建	董事会秘书	男	49	现任	29.7	
钟斌国	副总经理、财务负责人	男	45	现任	28.7	

顾福祥	副总经理	男	55	现任	50.7	
周树祥	监事	男	48	现任	30	
赵令伟	监事	男	53	现任		
张吉西	监事	男	51	现任		
崔宝军	监事	男	51	现任		
周卫民	监事	男	43	现任	31.3	
合计	--	--	--	--	334.5	--

公司董事、监事、高级管理人员报告期内被授予的股权激励情况

适用  不适用

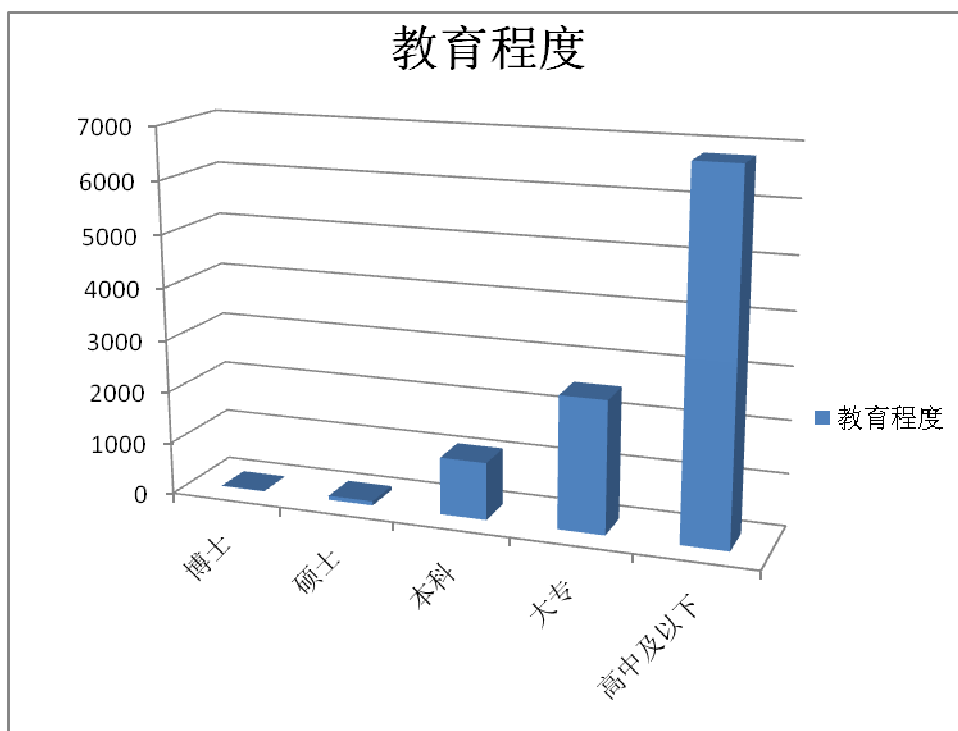
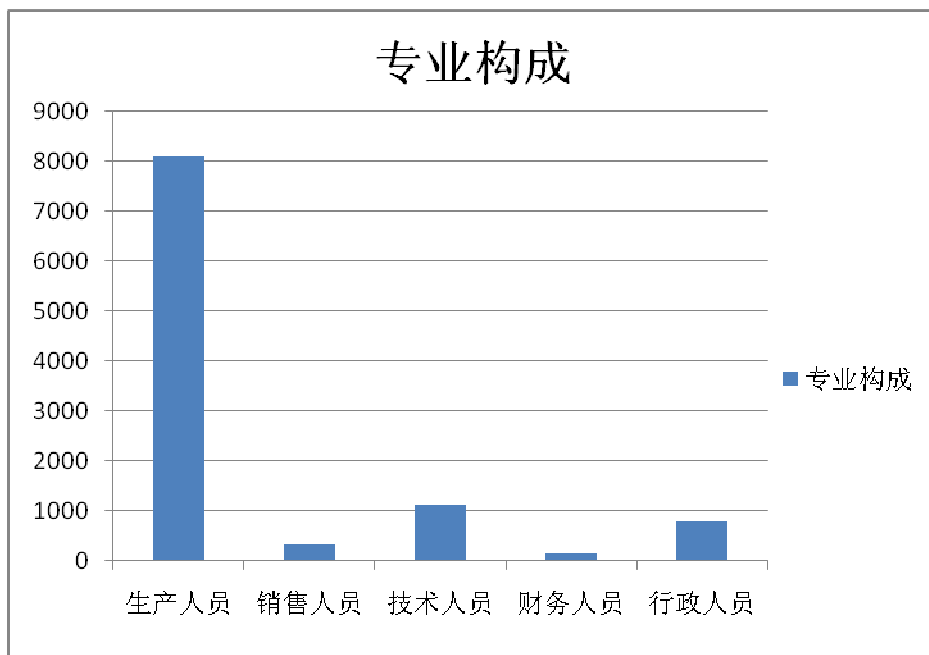
## 五、公司员工情况

### 1、员工构成

在职员工的人数	10507
公司需承担费用的离退休职工人	0
专业构成	
专业构成类别	专业构成人数
生产人员	8108
销售人员	321
技术人员	1118
财务人员	155
行政人员	805
教育程度	
教育程度类别	数量（人）
博士	7
硕士	79
本科	1095
大专	2517
高中及以下	6809

### 2、员工构成示意图





企业薪酬成本情况

	本期
当期领取薪酬员工总人数 (人)	11,435
当期总体薪酬发生额 (万元)	91,906.65
总体薪酬占当期营业收入比例	8.97%

高管人均薪酬金额（万元/人）	33.45
所有员工人均薪酬金额（万元/人）	8.04

## 第九节 公司治理

### 一、公司治理的基本状况

报告期内，公司严格按照《公司法》、《证券法》、《上市公司治理准则》、《深圳证券交易所股票上市规则》等法律法规要求，不断完善公司法人治理结构，规范运作，健全完善内控制度，公司股东大会、董事会、监事会操作规范，运作有效，保障公司全体股东和公司利益，使公司的治理水平进一步提升。目前公司治理的实际状况符合中国证监会关于上市公司治理的相关规范性文件。

公司治理的实际状况与中国证监会发布的有关上市公司治理的规范性文件是否存在重大差异

是  否

公司治理的实际状况与中国证监会发布的有关上市公司治理的规范性文件不存在重大差异。

### 二、公司相对于控股股东在业务、人员、资产、机构、财务等方面的独立情况

公司与控股股东在业务、人员、资产、机构、财务等方面完全分开，具有独立完整的业务及自主经营能力，具体：

1、人员分开方面：公司在劳动、人事及工资管理等方面具有独立的管理体系和相应的规章制度，公司总经理、董事会秘书等高级管理人员均在本公司领取报酬，未在股东单位担任职务。

2、资产完整方面：本公司保持资产完整独立，拥有独立的生产系统、辅助的生产系统和配套设施，拥有独立的工业产权等无形资产，公司采购和销售系统独立，不存在与控股股东同业竞争的情况。

3、财务分开情况：公司设立独立的财务部门，并建立了独立的财务核算体系和财务管理制度，独立在银行开户，依法独立纳税。

4、业务分开方面：本公司业务完全独立于控股股东，控股股东及其下属的其他单位没有从事与公司相同或相近的业务。

5、机构独立方面：本公司董事会、监事会及其他内部机构完全独立运作，控股股东及其职能部门与本公司及其职能部门之间没有上下级关系。

### 三、同业竞争情况

适用  不适用

### 四、报告期内召开的年度股东大会和临时股东大会的有关情况

#### 1、本报告期股东大会情况

会议届次	会议类型	投资者参与比例	召开日期	披露日期	披露索引
2014 年度股东大会	年度股东大会	0.04%	2015 年 04 月 17 日	2015 年 04 月 18 日	巨潮资讯网 公告编号：2015-020

机构投资者情况

机构投资者名称	出任董事人数	股东大会参与次数

## 2、表决权恢复的优先股股东请求召开临时股东大会

适用  不适用

## 五、报告期内独立董事履行职责的情况

### 1、独立董事出席董事会及股东大会的情况

独立董事出席董事会情况						
独立董事姓名	本报告期应参加董事会次数	现场出席次数	以通讯方式参加次数	委托出席次数	缺席次数	是否连续两次未亲自参加会议
骆家骥	9	0	8	1	0	否
李磊	9	1	8	0	0	否
王晶晶	9	0	8	1	0	否
独立董事列席股东大会次数						1

连续两次未亲自出席董事会的说明

不适用

### 2、独立董事对公司有关事项提出异议的情况

独立董事对公司有关事项是否提出异议

是  否

报告期内独立董事对公司有关事项未提出异议。

### 3、独立董事履行职责的其他说明

独立董事对公司有关建议是否被采纳

是  否

独立董事对公司有关建议被采纳或未被采纳的说明

报告期内，公司独立董事根据《公司法》、《证券法》等法律法规，关注公司运作的规范性，独立履行职责，勤勉尽责，充分发挥自身作用，注重维护公司利益和全体股东的利益，从各自专业角度为公司的经营、发展提出了有价值的意见和建议，就公司经营有关事项发表独立意见，且均被采纳，对董事会形成科学、客观的决策，公司的良性发展均起到了积极作用。

## 六、董事会下设专门委员会在报告期内履行职责情况

公司董事会下设提名与薪酬、审计与考核、战略与投资三个专门委员会。

### 1、提名与薪酬委员会

公司董事会提名与薪酬委员会由四名董事组成，提名与薪酬委员会根据《公司章程》和《提名与薪酬委员会实施细则》的规定开展工作，勤勉尽责。

报告期内，提名与薪酬委员会对公司董事会增补监事时对提名董事候选人的个人简历、工作简历等有关资料进行了审阅，任职条件、资格是否符合法律法规规定进行了审核。同时对2015年度报告中披露的董事、监事及高级管理人员的薪酬情

况进行了审核，认为2015年绩效考核体现了责任、风险、收益对等的原则，公司董事、监事及高级管理人员的薪酬发放符合公司薪酬管理制度的规定，不存在违反公司薪酬管理制度及与薪酬管理制度不一致的情形。

## 2、审计与考核委员会

公司董事会审计与考核委员会由四名董事组成，其中独立董事两名，委员会主任由独立董事担任。审计与考核委员会根据《公司章程》和《审计与考核委员会实施细则》的规定开展工作，勤勉尽职。

在年审注册会计师进场前，审计与考核委员会和独立董事听取了公司财务部门对公司本年度财务状况和经营成果的汇报，审阅了公司编制的财务会计报表，认为报表的编制符合会计准则的规定，反映了公司的财务状况和经营成果，与会计师事务所协商确定了本年度财务报告审计工作的时间安排后，同意将财务会计报表和相关资料提交年审注册会计师审计。

在2015年度财务报告审计工作中，审计与考核委员会与独立董事就审计工作小组的人员构成、审计计划、风险判断、风险及舞弊的测试和评价方法、本年度审计重点等与年审注册会计师进行了充分沟通。

在年审注册会计师进场后，审计与考核委员会及时督促会计师事务所按照审计计划完成审计工作，在约定的时间内出具审计报告，在约定时限内提交审计报告，并就审计中的问题与年审注册会计师进行了充分的沟通和交流。

在年审注册会计师出具审计报告初稿后，审计与考核委员会再次审阅了财务会计报表，并形成书面意见。审计与考核委员会对年度财务会计报表、审计工作总结报告等形成了书面决议，提交公司董事会审议。

## 3、战略与投资委员会

公司董事会战略与投资委员会由四名董事组成，根据《公司章程》和《战略与投资委员会实施细则》的规定开展工作发挥个人专业特长，参与公司的经营发展规划和相关投资项目的讨论，积极发表个人建议和意见，重视公司法人治理和规范运作，提出规避经营风险措施，对增强公司核心竞争力，加强决策科学性，提高重大投资决策的效益和决策的质量发挥了重要作用。

报告期内，战略与投资委员会对公司战略发展规划和阶段经营目标，以及资源配置、保障措施、生产经营布局等相关方面进行专题讨论。

## 七、监事会工作情况

监事会在报告期内的监督活动中发现公司是否存在风险

是  否

监事会对报告期内的监督事项无异议。

## 八、高级管理人员的考评及激励情况

公司对高级管理人员有专门的绩效评价体系，并建立了薪酬与公司绩效和个人业绩相联系的相关激励机制，公司设立了考核工作小组，依据年度经营计划目标，对高级管理人员及其所负责的单位进行重点创新工作、经济指标、规范运作等考核。公司将根据发展需要不断完善激励机制。

## 九、内部控制情况

### 1、报告期内发现的内部控制重大缺陷的具体情况

是  否

2、内控自我评价报告

内部控制评价报告全文披露日期	2016 年 02 月 27 日	
内部控制评价报告全文披露索引	巨潮资讯网上披露的名称为《万向钱潮股份有限公司 2015 年度内部控制评级报告》	
纳入评价范围单位资产总额占公司合并财务报表资产总额的比例		100.00%
纳入评价范围单位营业收入占公司合并财务报表营业收入的比例		100.00%
缺陷认定标准		
类别	财务报告	非财务报告
定性标准	<p>财务报告内部控制重大缺陷的迹象包括： ①公司董事、监事和高级管理人员舞弊； ②公司更正已公布的财务报告；③注册会计师发现当期财务报告存在重大错报，而内部控制在运行过程中未能发现该错报； ④审计委员会和内部审计机构对内部控制的监督无效；⑤主要财务人员任职资格或胜任能力明显不足；⑥合规性监管职能失效，违反法规的行为可能对财务报告的可靠性产生重大影响。</p> <p>财务报告内部控制重要缺陷的迹象包括： ①未依照公认会计准则选择和应用会计政策；②未建立反舞弊程序和控制措施；③对于非常规或特殊交易的账务处理没有建立相应的控制机制或没有实施且没有相应的补偿性控制；④对于期末财务报告过程的控制存在一项或多项缺陷且不能合理保证编制的财务报表达到真实、完整的目标。</p>	<p>非财务报告内部控制重大缺陷的迹象包括：①违犯国家法律、法规，如环境污染、严重破坏当地生态环境、不按规定进行信息上报或披露等；②中高级管理人员和高级技术人员流失达 30%以上且未得到及时补充，影响公司正常运行；③媒体频现负面新闻，涉及面广，未及时采取相应对策和措施积极回应，给公司造成重大负面影响；④内部控制评价的结果，特别是重大或重要缺陷未得到整改；⑤重要业务缺乏制度控制或制度系统性失效；⑥企业决策程序不科学，如决策失误，导致并购不成功；⑦政策性原因外，企业连年亏损，持续经营受到挑战；⑧子公司缺乏内部控制建设，管理散乱。</p> <p>非财务报告内部控制重要缺陷的迹象包括：①中层管理人员舞弊；②主要媒体上当年出现过负面新闻；③上年评出的一般缺陷未得到整改，也没有合理解释；④有的管理人员或操作人员胜任能力不够。</p>
定量标准	<p>符合下列条件之一的，可以认定为财务报告内部控制重大缺陷： 利润表潜在错报：错报金额≥最近一个会计年度公司合并报表营业收入的 1%或人民币 2000 万 资产负债表潜在错报：错报金额≥最近一个会计年度公司合并报表资产总额的 1%或人民币 2000 万</p> <p>符合下列条件之一的，可以认定为财务报告内部控制重要缺陷： 利润表潜在错报：</p>	<p>一般缺陷：小于人民币 500 万元或受到省级以下政府部门处罚，但未对公司定期报告披露造成负面影响。重要缺陷：人民币 500 万元（含 500 万元）- 人民币 1000 万元或受到省级及以上政府部门处罚，但未对公司定期报告披露造成负面影响。</p> <p>重大缺陷：人民币 1000 万元及以上或受到国家政府部门处罚，且已正式对外</p>

	最近一个会计年度公司合并报表营业收入的 0.5%或人民币 1000 万≤错报金额<最近一个会计年度公司合并报表营业收入的 1%或人民币 2000 万 资产负债表潜在错报：最近一个会计年度公司合并报表资产总额的 0.5%或人民币 1000 万≤错报金额<最近一个会计年度公司合并报表资产总额的 1%或人民币 2000 万 符合下列条件之一的，可以认定为财务报告内部控制一般缺陷： 利润表潜在错报：错报金额<最近一个会计年度公司合并报表营业收入的 0.5%或人民币 1000 万 资产负债表潜在错报：错报金额<最近一个会计年度公司合并报表资产总额的 0.5%或人民币 1000 万	披露并对本公司定期报告披露造成负面影响。
财务报告重大缺陷数量（个）		0
非财务报告重大缺陷数量（个）		0
财务报告重要缺陷数量（个）		0
非财务报告重要缺陷数量（个）		0

## 十、内部控制审计报告

适用  不适用

内部控制审计报告中的审议意见段	
我们认为，万向钱潮股份有限公司于 2015 年 12 月 31 日按照《企业内部控制基本规范》和相关规定在所有重大方面保持了有效的财务报告内部控制。	
内控审计报告披露情况	披露
内部控制审计报告全文披露日期	2016 年 02 月 27 日
内部控制审计报告全文披露索引	巨潮资讯网上披露的名称为《内部控制审计报告》
内控审计报告意见类型	标准无保留意见
非财务报告是否存在重大缺陷	否

会计师事务所是否出具非标准意见的内部控制审计报告

是  否

会计师事务所出具的内部控制审计报告与董事会的自我评价报告意见是否一致

是  否

## 第十节 财务报告

### 一、审计报告

审计意见类型	标准无保留审计意见
审计报告签署日期	2016 年 02 月 25 日
审计机构名称	天健会计师事务所（特殊普通合伙）
审计报告文号	天健审（2016）518 号
注册会计师姓名	程志刚、刘江杰

审计报告正文

万向钱潮股份有限公司全体股东：

我们审计了后附的万向钱潮股份有限公司（以下简称万向钱潮公司）财务报表，包括2015年12月31日的合并及母公司资产负债表，2015年度的合并及母公司利润表、合并及母公司现金流量表、合并及母公司所有者权益变动表，以及财务报表附注。

#### 一、管理层对财务报表的责任

编制和公允列报财务报表是万向钱潮公司管理层的责任，这种责任包括：（1）按照企业会计准则的规定编制财务报表，并使其实现公允反映；（2）设计、执行和维护必要的内部控制，以使财务报表不存在由于舞弊或错误导致的重大错报。

#### 二、注册会计师的责任

我们的责任是在执行审计工作的基础上对财务报表发表审计意见。我们按照中国注册会计师审计准则的规定执行了审计工作。中国注册会计师审计准则要求我们遵守中国注册会计师职业道德守则，计划和执行审计工作以对财务报表是否不存在重大错报获取合理保证。

审计工作涉及实施审计程序，以获取有关财务报表金额和披露的审计证据。选择的审计程序取决于注册会计师的判断，包括对由于舞弊或错误导致的财务报表重大错报风险的评估。在进行风险评估时，注册会计师考虑与财务报表编制和公允列报相关的内部控制，以设计恰当的审计程序。审计工作还包括评价管理层选用会计政策的恰当性和作出会计估计的合理性，以及评价财务报表的总体列报。

我们相信，我们获取的审计证据是充分、适当的，为发表审计意见提供了基础。

#### 三、审计意见

我们认为，万向钱潮公司财务报表在所有重大方面按照企业会计准则的规定编制，公允反映了万向钱潮公司2015年12月31日的合并及母公司财务状况，以及2015年度的合并及母公司经营成果和现金流量。



天健会计师事务所（特殊普通合伙） 中国注册会计师：程志刚

中国·杭州

中国注册会计师：刘江杰

二〇一六年二月二十五日

## 二、财务报表

财务附注中报表的单位为：人民币元

### 1、合并资产负债表

编制单位：万向钱潮股份有限公司

2015 年 12 月 31 日

单位：元

项目	期末余额	期初余额
流动资产：		
货币资金	3,527,566,399.20	3,004,386,443.44
结算备付金		
拆出资金		
以公允价值计量且其变动计入当期损益的金融资产		
衍生金融资产		
应收票据	1,153,712,929.09	1,170,993,678.78
应收账款	2,038,638,770.34	1,769,140,531.26
预付款项	100,995,071.04	142,793,760.45
应收保费		
应收分保账款		
应收分保合同准备金		
应收利息		
应收股利		
其他应收款	9,917,244.60	5,899,239.73
买入返售金融资产		
存货	1,594,166,581.01	1,686,412,075.01
划分为持有待售的资产		17,824,812.08
一年内到期的非流动资产		
其他流动资产	33,293,347.51	42,098,070.96

流动资产合计	8,458,290,342.79	7,839,548,611.71
非流动资产：		
发放贷款及垫款		
可供出售金融资产	296,882,027.64	296,882,027.64
持有至到期投资		
长期应收款		
长期股权投资	469,760,983.87	344,782,945.29
投资性房地产	7,876,126.74	8,374,586.34
固定资产	2,894,783,402.69	2,762,901,463.74
在建工程	348,966,927.23	386,811,359.50
工程物资		
固定资产清理		
生产性生物资产		
油气资产		
无形资产	182,976,408.40	184,107,759.69
开发支出		
商誉	17,745,449.80	17,745,449.80
长期待摊费用	17,636,556.93	17,229,593.40
递延所得税资产	41,261,990.85	34,127,647.23
其他非流动资产	10,648,551.73	10,648,551.73
非流动资产合计	4,288,538,425.88	4,063,611,384.36
资产总计	12,746,828,768.67	11,903,159,996.07
流动负债：		
短期借款	114,000,000.00	154,500,000.00
向中央银行借款		
吸收存款及同业存放		
拆入资金		
以公允价值计量且其变动计入当期损益的金融负债		
衍生金融负债		
应付票据	1,250,306,698.77	1,353,214,892.60
应付账款	2,251,924,570.37	2,025,021,653.35
预收款项	12,690,430.12	18,252,343.57
卖出回购金融资产款		

应付手续费及佣金		
应付职工薪酬	411,703,023.24	366,497,040.95
应交税费	167,145,594.09	121,897,972.20
应付利息	83,782,393.26	118,233,839.66
应付股利		
其他应付款	72,898,738.82	88,926,499.48
应付分保账款		
保险合同准备金		
代理买卖证券款		
代理承销证券款		
划分为持有待售的负债		
一年内到期的非流动负债	215,253.62	57,000,000.00
其他流动负债	1,496,081,967.21	1,497,665,753.41
流动负债合计	5,860,748,669.50	5,801,209,995.22
非流动负债：		
长期借款	3,013,550.02	103,245,377.97
应付债券	1,495,971,262.41	1,492,720,099.14
其中：优先股		
永续债		
长期应付款	639,552,378.67	
长期应付职工薪酬	36,621,747.72	38,473,390.71
专项应付款		
预计负债		
递延收益	129,109,880.64	107,695,221.96
递延所得税负债		
其他非流动负债	1,072,891.56	1,072,891.56
非流动负债合计	2,305,341,711.02	1,743,206,981.34
负债合计	8,166,090,380.52	7,544,416,976.56
所有者权益：		
股本	2,294,299,545.00	1,911,916,288.00
其他权益工具		
其中：优先股		
永续债		
资本公积	300,797,745.68	683,181,002.68

减：库存股		
其他综合收益		
专项储备		
盈余公积	286,718,785.21	227,442,987.82
一般风险准备		
未分配利润	1,304,255,013.34	1,157,549,753.68
归属于母公司所有者权益合计	4,186,071,089.23	3,980,090,032.18
少数股东权益	394,667,298.92	378,652,987.33
所有者权益合计	4,580,738,388.15	4,358,743,019.51
负债和所有者权益总计	12,746,828,768.67	11,903,159,996.07

法定代表人：鲁冠球

主管会计工作负责人：钟斌国

会计机构负责人：钟斌国

## 2、母公司资产负债表

单位：元

项目	期末余额	期初余额
流动资产：		
货币资金	1,701,254,516.37	2,094,530,846.51
以公允价值计量且其变动计入当期损益的金融资产		
衍生金融资产		
应收票据	329,562,572.22	189,427,026.30
应收账款	713,279,056.57	654,585,514.63
预付款项	20,384,589.98	14,941,787.72
应收利息	1,096,798.47	1,094,285.63
应收股利		
其他应收款	1,228,037.85	13,686,115.66
存货	266,527,022.63	245,400,097.20
划分为持有待售的资产		
一年内到期的非流动资产	30,000,000.00	
其他流动资产	733,993,365.14	596,511,587.18
流动资产合计	3,797,325,959.23	3,810,177,260.83
非流动资产：		
可供出售金融资产	297,757,027.64	297,757,027.64
持有至到期投资	25,000,000.00	30,000,000.00

长期应收款		
长期股权投资	2,695,062,356.11	2,586,635,137.24
投资性房地产		
固定资产	1,061,839,885.56	893,086,782.59
在建工程	115,799,305.35	175,833,531.68
工程物资		
固定资产清理		
生产性生物资产		
油气资产		
无形资产	98,560,265.09	99,195,747.28
开发支出		
商誉		
长期待摊费用	3,739,255.15	1,867,000.00
递延所得税资产	14,678,069.78	12,574,826.92
其他非流动资产		
非流动资产合计	4,312,436,164.68	4,096,950,053.35
资产总计	8,109,762,123.91	7,907,127,314.18
流动负债：		
短期借款		5,000,000.00
以公允价值计量且其变动计入当期损益的金融负债		
衍生金融负债		
应付票据	250,977,666.69	131,890,000.00
应付账款	700,003,474.56	652,921,849.63
预收款项	13,373,569.87	12,159,174.75
应付职工薪酬	149,793,869.84	123,124,755.82
应交税费	59,003,040.74	29,178,481.15
应付利息	82,387,520.56	116,446,849.35
应付股利		
其他应付款	11,291,178.07	14,020,244.42
划分为持有待售的负债		
一年内到期的非流动负债		
其他流动负债	1,496,081,967.21	1,497,665,753.41
流动负债合计	2,762,912,287.54	2,582,407,108.53

非流动负债：		
长期借款		
应付债券	1,495,971,262.41	1,492,720,099.14
其中：优先股		
永续债		
长期应付款		
长期应付职工薪酬		
专项应付款		
预计负债		
递延收益	29,409,860.00	29,714,480.00
递延所得税负债		
其他非流动负债		
非流动负债合计	1,525,381,122.41	1,522,434,579.14
负债合计	4,288,293,409.95	4,104,841,687.67
所有者权益：		
股本	2,294,299,545.00	1,911,916,288.00
其他权益工具		
其中：优先股		
永续债		
资本公积	326,926,926.47	709,310,183.47
减：库存股		
其他综合收益		
专项储备		
盈余公积	565,754,390.40	506,478,593.01
未分配利润	634,487,852.09	674,580,562.03
所有者权益合计	3,821,468,713.96	3,802,285,626.51
负债和所有者权益总计	8,109,762,123.91	7,907,127,314.18

### 3、合并利润表

单位：元

项目	本期发生额	上期发生额
一、营业总收入	10,241,434,098.10	9,828,875,656.78
其中：营业收入	10,241,434,098.10	9,828,875,656.78
利息收入		

已赚保费		
手续费及佣金收入		
二、营业总成本	9,545,536,708.81	9,198,088,418.05
其中：营业成本	8,065,030,983.47	7,646,463,389.46
利息支出		
手续费及佣金支出		
退保金		
赔付支出净额		
提取保险合同准备金净额		
保单红利支出		
分保费用		
营业税金及附加	44,120,268.37	45,268,117.86
销售费用	354,820,670.48	326,856,014.57
管理费用	805,836,151.63	865,830,544.75
财务费用	141,370,500.43	176,677,382.46
资产减值损失	134,358,134.43	136,992,968.95
加：公允价值变动收益（损失以“－”号填列）		
投资收益（损失以“－”号填列）	174,462,251.54	181,367,136.11
其中：对联营企业和合营企业的投资收益	151,813,918.21	149,029,755.04
汇兑收益（损失以“-”号填列）		
三、营业利润（亏损以“－”号填列）	870,359,640.83	812,154,374.84
加：营业外收入	67,993,054.63	95,775,730.01
其中：非流动资产处置利得	12,118,208.99	23,888,944.39
减：营业外支出	13,714,536.10	20,007,171.38
其中：非流动资产处置损失	2,487,166.40	6,350,177.75
四、利润总额（亏损总额以“－”号填列）	924,638,159.36	887,922,933.47
减：所得税费用	86,107,251.93	105,668,013.34
五、净利润（净亏损以“－”号填列）	838,530,907.43	782,254,920.13
归属于母公司所有者的净利润	779,555,943.45	706,809,538.88
少数股东损益	58,974,963.98	75,445,381.25
六、其他综合收益的税后净额		
归属母公司所有者的其他综合收益		

的税后净额		
（一）以后不能重分类进损益的其他综合收益		
1.重新计量设定受益计划净负债或净资产的变动		
2.权益法下在被投资单位不能重分类进损益的其他综合收益中享有的份额		
（二）以后将重分类进损益的其他综合收益		
1.权益法下在被投资单位以后将重分类进损益的其他综合收益中享有的份额		
2.可供出售金融资产公允价值变动损益		
3.持有至到期投资重分类为可供出售金融资产损益		
4.现金流量套期损益的有效部分		
5.外币财务报表折算差额		
6.其他		
归属于少数股东的其他综合收益的税后净额		
七、综合收益总额	838,530,907.43	782,254,920.13
归属于母公司所有者的综合收益总额	779,555,943.45	706,809,538.88
归属于少数股东的综合收益总额	58,974,963.98	75,445,381.25
八、每股收益：		
（一）基本每股收益	0.340	0.308
（二）稀释每股收益	0.340	0.308

本期发生同一控制下企业合并的，被合并方在合并前实现的净利润为：0.00 元，上期被合并方实现的净利润为：0.00 元。

法定代表人：鲁冠球

主管会计工作负责人：钟斌国

会计机构负责人：钟斌国

#### 4、母公司利润表

单位：元

项目	本期发生额	上期发生额
----	-------	-------



一、营业收入	3,180,882,879.40	3,275,099,060.50
减：营业成本	2,493,877,652.46	2,659,529,769.08
营业税金及附加	11,318,383.56	14,244,153.50
销售费用	79,656,762.82	74,101,313.64
管理费用	260,409,271.85	250,646,206.03
财务费用	112,540,147.20	137,853,524.26
资产减值损失	44,080,185.00	31,545,232.20
加：公允价值变动收益（损失以“－”号填列）		
投资收益（损失以“－”号填列）	415,296,607.21	389,667,314.22
其中：对联营企业和合营企业的投资收益	8,427,218.87	1,989,447.76
二、营业利润（亏损以“－”号填列）	594,297,083.72	496,846,176.01
加：营业外收入	20,015,614.54	32,426,233.80
其中：非流动资产处置利得	521,205.85	12,086,563.04
减：营业外支出	3,430,826.40	6,791,997.77
其中：非流动资产处置损失	425,022.05	3,224,525.73
三、利润总额（亏损总额以“－”号填列）	610,881,871.86	522,480,412.04
减：所得税费用	18,123,898.01	16,361,402.79
四、净利润（净亏损以“－”号填列）	592,757,973.85	506,119,009.25
五、其他综合收益的税后净额		
（一）以后不能重分类进损益的其他综合收益		
1.重新计量设定受益计划净负债或净资产的变动		
2.权益法下在被投资单位不能重分类进损益的其他综合收益中享有的份额		
（二）以后将重分类进损益的其他综合收益		
1.权益法下在被投资单位以后将重分类进损益的其他综合收益中享有的份额		
2.可供出售金融资产公允价值变动损益		

3.持有至到期投资重分类为可供出售金融资产损益		
4.现金流量套期损益的有效部分		
5.外币财务报表折算差额		
6.其他		
六、综合收益总额	592,757,973.85	506,119,009.25
七、每股收益：		
（一）基本每股收益		
（二）稀释每股收益		

## 5、合并现金流量表

单位：元

项目	本期发生额	上期发生额
一、经营活动产生的现金流量：		
销售商品、提供劳务收到的现金	11,901,321,305.31	10,770,468,717.93
客户存款和同业存放款项净增加额		
向中央银行借款净增加额		
向其他金融机构拆入资金净增加额		
收到原保险合同保费取得的现金		
收到再保险业务现金净额		
保户储金及投资款净增加额		
处置以公允价值计量且其变动计入当期损益的金融资产净增加额		
收取利息、手续费及佣金的现金		
拆入资金净增加额		
回购业务资金净增加额		
收到的税费返还	38,954,874.77	48,801,646.60
收到其他与经营活动有关的现金	458,345,267.49	392,181,646.08
经营活动现金流入小计	12,398,621,447.57	11,211,452,010.61
购买商品、接受劳务支付的现金	8,891,829,638.84	7,604,280,725.23
客户贷款及垫款净增加额		
存放中央银行和同业款项净增加		

额		
支付原保险合同赔付款项的现金		
支付利息、手续费及佣金的现金		
支付保单红利的现金		
支付给职工以及为职工支付的现金	875,945,950.82	859,837,674.31
支付的各项税费	406,401,361.80	456,936,852.71
支付其他与经营活动有关的现金	1,007,000,918.29	932,083,147.30
经营活动现金流出小计	11,181,177,869.75	9,853,138,399.55
经营活动产生的现金流量净额	1,217,443,577.82	1,358,313,611.06
二、投资活动产生的现金流量：		
收回投资收到的现金		
取得投资收益收到的现金	163,198,560.11	152,150,152.67
处置固定资产、无形资产和其他长期资产收回的现金净额	25,269,835.34	129,475,771.80
处置子公司及其他营业单位收到的现金净额		14,928,335.73
收到其他与投资活动有关的现金	33,684,700.00	63,481,500.00
投资活动现金流入小计	222,153,095.45	360,035,760.20
购建固定资产、无形资产和其他长期资产支付的现金	445,340,984.80	525,716,120.22
投资支付的现金	113,674,460.00	3,694,800.00
质押贷款净增加额		
取得子公司及其他营业单位支付的现金净额		
支付其他与投资活动有关的现金		
投资活动现金流出小计	559,015,444.80	529,410,920.22
投资活动产生的现金流量净额	-336,862,349.35	-169,375,160.02
三、筹资活动产生的现金流量：		
吸收投资收到的现金		
其中：子公司吸收少数股东投资收到的现金		
取得借款收到的现金	322,000,000.00	339,900,000.00
发行债券收到的现金	1,500,000,000.00	1,500,000,000.00
收到其他与筹资活动有关的现金	638,220,000.00	13,950,633.84
筹资活动现金流入小计	2,460,220,000.00	1,853,850,633.84

偿还债务支付的现金	2,019,708,698.96	672,090,382.24
分配股利、利润或偿付利息支付的现金	843,752,284.22	443,929,655.16
其中：子公司支付给少数股东的股利、利润	42,960,652.39	71,348,310.84
支付其他与筹资活动有关的现金	6,000,000.00	6,000,000.00
筹资活动现金流出小计	2,869,460,983.18	1,122,020,037.40
筹资活动产生的现金流量净额	-409,240,983.18	731,830,596.44
四、汇率变动对现金及现金等价物的影响	13,410,469.09	-968,855.40
五、现金及现金等价物净增加额	484,750,714.38	1,919,800,192.08
加：期初现金及现金等价物余额	2,652,755,730.29	732,955,538.21
六、期末现金及现金等价物余额	3,137,506,444.67	2,652,755,730.29

## 6、母公司现金流量表

单位：元

项目	本期发生额	上期发生额
一、经营活动产生的现金流量：		
销售商品、提供劳务收到的现金	3,223,182,666.48	3,600,769,598.71
收到的税费返还	28,906,777.18	3,256,989.16
收到其他与经营活动有关的现金	84,737,345.88	60,007,900.84
经营活动现金流入小计	3,336,826,789.54	3,664,034,488.71
购买商品、接受劳务支付的现金	2,462,497,327.95	2,755,550,468.01
支付给职工以及为职工支付的现金	210,587,586.77	175,616,092.77
支付的各项税费	17,929,172.52	14,315,886.01
支付其他与经营活动有关的现金	238,368,256.70	159,440,683.49
经营活动现金流出小计	2,929,382,343.94	3,104,923,130.28
经营活动产生的现金流量净额	407,444,445.60	559,111,358.43
二、投资活动产生的现金流量：		
收回投资收到的现金	659,240,000.00	488,000,000.00
取得投资收益收到的现金	403,344,921.78	452,074,598.44
处置固定资产、无形资产和其他长期资产收回的现金净额	6,203,403.81	37,366,055.10
处置子公司及其他营业单位收到	13,521,953.72	111,239,285.69

的现金净额		
收到其他与投资活动有关的现金	5,000,000.00	16,799,100.00
投资活动现金流入小计	1,087,310,279.31	1,105,479,039.23
购建固定资产、无形资产和其他长期资产支付的现金	212,619,363.22	278,844,358.92
投资支付的现金	929,200,000.00	629,940,000.00
取得子公司及其他营业单位支付的现金净额		50,000,000.00
支付其他与投资活动有关的现金		
投资活动现金流出小计	1,141,819,363.22	958,784,358.92
投资活动产生的现金流量净额	-54,509,083.91	146,694,680.31
三、筹资活动产生的现金流量：		
吸收投资收到的现金		
取得借款收到的现金	200,000,000.00	5,000,000.00
发行债券收到的现金	1,500,000,000.00	1,500,000,000.00
收到其他与筹资活动有关的现金	601,281.25	11,950,633.84
筹资活动现金流入小计	1,700,601,281.25	1,516,950,633.84
偿还债务支付的现金	1,705,000,000.00	100,000,000.00
分配股利、利润或偿付利息支付的现金	786,623,091.48	263,647,960.16
支付其他与筹资活动有关的现金	9,103,192.06	6,000,000.00
筹资活动现金流出小计	2,500,726,283.54	369,647,960.16
筹资活动产生的现金流量净额	-800,125,002.29	1,147,302,673.68
四、汇率变动对现金及现金等价物的影响	12,937,210.46	-617,299.04
五、现金及现金等价物净增加额	-434,252,430.14	1,852,491,413.38
加：期初现金及现金等价物余额	2,077,826,346.51	225,334,933.13
六、期末现金及现金等价物余额	1,643,573,916.37	2,077,826,346.51

## 7、合并所有者权益变动表

本期金额

单位：元

项目	本期									少数股东权益	所有者权益合计
	归属于母公司所有者权益										
	股本	其他权益工具	资本公	减：库	其他综	专项储	盈余公	一般风	未分配		

		优先股	永续债	其他	积	存股	合收益	备	积	险准备	利润		计
一、上年期末余额	1,911,916,288.00				683,181,002.68				227,442,987.82		1,157,549,753.68	378,652,987.33	4,358,743,019.51
加：会计政策变更													
前期差错更正													
同一控制下企业合并													
其他													
二、本年期初余额	1,911,916,288.00				683,181,002.68				227,442,987.82		1,157,549,753.68	378,652,987.33	4,358,743,019.51
三、本期增减变动金额（减少以“－”号填列）	382,383,257.00				-382,383,257.00				59,275,797.39		146,705,259.66	16,014,311.59	221,995,368.64
（一）综合收益总额											779,555,943.45	58,974,963.98	838,530,907.43
（二）所有者投入和减少资本													
1. 股东投入的普通股													
2. 其他权益工具持有者投入资本													
3. 股份支付计入所有者权益的金额													
4. 其他													
（三）利润分配									59,275,797.39		-632,850,683.79	-42,960,652.39	-616,535,538.79
1. 提取盈余公积									59,275,797.39		-59,275,797.39		
2. 提取一般风险准备													
3. 对所有者（或股东）的分配											-573,574,886.4	-42,960,652.39	-616,535,538.7

											0		9
4. 其他													
(四)所有者权益内部结转	382,383,257.00				-382,383,257.00								
1. 资本公积转增资本(或股本)	382,383,257.00				-382,383,257.00								
2. 盈余公积转增资本(或股本)													
3. 盈余公积弥补亏损													
4. 其他													
(五)专项储备													
1. 本期提取													
2. 本期使用													
(六)其他													
四、本期期末余额	2,294,299,545.00				300,797,745.68				286,718,785.21		1,304,255,013.34	394,667,298.92	4,580,738,388.15

上期金额

单位：元

项目	上期												
	归属于母公司所有者权益											少数股东权益	所有者权益合计
	股本	其他权益工具			资本公积	减：库存股	其他综合收益	专项储备	盈余公积	一般风险准备	未分配利润		
	优先股	永续债	其他										
一、上年期末余额	1,593,263,574.00				1,022,294,918.84				176,831,086.89		660,678,473.13	389,531,501.17	3,842,599,554.03
加：会计政策变更													
前期差错更正													
同一控制下企业合并													
其他													
二、本年期初余额	1,593,263,574.00				1,022,294,918.84				176,831,086.89		660,678,473.13	389,531,501.17	3,842,599,554.03

	263,574.00			94,918.84				,086.89		,473.13	,501.17	99,554.03
三、本期增减变动金额(减少以“－”号填列)	318,652,714.00			-339,113,916.16				50,611,900.93		496,871,280.55	-10,878,513.84	516,143,465.48
(一)综合收益总额										706,809,538.88	75,445,381.25	782,254,920.13
(二)所有者投入和减少资本											-14,975,584.25	-14,975,584.25
1. 股东投入的普通股												
2. 其他权益工具持有者投入资本												
3. 股份支付计入所有者权益的金额												
4. 其他											-14,975,584.25	-14,975,584.25
(三)利润分配								50,611,900.93		-209,938,258.33	-71,348,310.84	-230,674,668.24
1. 提取盈余公积								50,611,900.93		-50,611,900.93		
2. 提取一般风险准备												
3. 对所有者(或股东)的分配										-159,326,357.40	-71,348,310.84	-230,674,668.24
4. 其他												
(四)所有者权益内部结转	318,652,714.00			-318,652,714.00								
1. 资本公积转增资本(或股本)	318,652,714.00			-318,652,714.00								
2. 盈余公积转增资本(或股本)												
3. 盈余公积弥补亏损												



4. 其他													
(五) 专项储备													
1. 本期提取													
2. 本期使用													
(六) 其他					-20,461, 202.16								-20,461, 202.16
四、本期期末余额	1,911, 916,28 8.00				683,181 ,002.68			227,442 ,987.82		1,157,5 49,753. 68	378,652 ,987.33		4,358,7 43,019. 51

### 8、母公司所有者权益变动表

本期金额

单位：元

项目	本期										
	股本	其他权益工具			资本公积	减：库存 股	其他综合 收益	专项储备	盈余公积	未分配 利润	所有者权 益合计
		优先股	永续债	其他							
一、上年期末余额	1,911,91 6,288.00				709,310,1 83.47				506,478,5 93.01	674,580 ,562.03	3,802,285 ,626.51
加：会计政策 变更											
前期差 错更正											
其他											
二、本年期初余额	1,911,91 6,288.00				709,310,1 83.47				506,478,5 93.01	674,580 ,562.03	3,802,285 ,626.51
三、本期增减变动 金额（减少以“一” 号填列）	382,383, 257.00				-382,383, 257.00				59,275,79 7.39	-40,092, 709.94	19,183,08 7.45
(一) 综合收益总 额										592,757 ,973.85	592,757,9 73.85
(二) 所有者投入 和减少资本											
1. 股东投入的普 通股											
2. 其他权益工具 持有者投入资本											
3. 股份支付计入											

所有者权益的金 额											
4. 其他											
(三) 利润分配								59,275,79 7.39	-632,85 0,683.7 9	-573,574, 886.40	
1. 提取盈余公积								59,275,79 7.39	-59,275, 797.39		
2. 对所有者（或 股东）的分配									-573,57 4,886.4 0	-573,574, 886.40	
3. 其他											
(四) 所有者权益 内部结转	382,383, 257.00				-382,383, 257.00						
1. 资本公积转增 资本（或股本）	382,383, 257.00				-382,383, 257.00						
2. 盈余公积转增 资本（或股本）											
3. 盈余公积弥补 亏损											
4. 其他											
(五) 专项储备											
1. 本期提取											
2. 本期使用											
(六) 其他											
四、本期期末余额	2,294,29 9,545.00				326,926,9 26.47				565,754,3 90.40	634,487 ,852.09	3,821,468 ,713.96

上期金额

单位：元

项目	上期										
	股本	其他权益工具			资本公积	减：库存 股	其他综合 收益	专项储备	盈余公积	未分配 利润	所有者权 益合计
		优先股	永续债	其他							
一、上年期末余额	1,593,26 3,574.00				1,026,012 ,263.63				455,866,6 92.08	378,399 ,811.11	3,453,542 ,340.82
加：会计政策 变更											
前期差 错更正											

其他											
二、本年期初余额	1,593,263,574.00				1,026,012,263.63				455,866,692.08	378,399,811.11	3,453,542,340.82
三、本期增减变动金额(减少以“－”号填列)	318,652,714.00				-316,702,080.16				50,611,900.93	296,180,750.92	348,743,285.69
(一)综合收益总额										506,119,009.25	506,119,009.25
(二)所有者投入和减少资本											
1. 股东投入的普通股											
2. 其他权益工具持有者投入资本											
3. 股份支付计入所有者权益的金额											
4. 其他											
(三)利润分配									50,611,900.93	-209,938,258.33	-159,326,357.40
1. 提取盈余公积									50,611,900.93	-50,611,900.93	
2. 对所有者(或股东)的分配										-159,326,6357.40	-159,326,357.40
3. 其他											
(四)所有者权益内部结转	318,652,714.00				-318,652,714.00						
1. 资本公积转增资本(或股本)	318,652,714.00				-318,652,714.00						
2. 盈余公积转增资本(或股本)											
3. 盈余公积弥补亏损											
4. 其他											
(五)专项储备											
1. 本期提取											

2. 本期使用											
(六) 其他					1,950,633						1,950,633
					.84						.84
四、本期期末余额	1,911,916,288.00				709,310,183.47				506,478,593.01	674,580,562.03	3,802,285,626.51

### 三、公司基本情况

万向钱潮股份有限公司（以下简称公司或本公司）系经浙江省股份制试点工作协调小组浙股〔1992〕第1号文批准成立的股份有限公司，于1994年1月8日在浙江省工商行政管理局登记注册，总部位于浙江省杭州市。现持有注册号为330000000050426的《企业法人营业执照》，实收资本2,294,299,545.00元，股份总数2,294,299,545股（每股面值1元），其中有限售条件的流通股份A股4,403,083股，无限售条件的流通股份A股2,289,896,462股。公司股票已于1994年1月10日在深圳证券交易所挂牌交易。

本公司属机械制造行业。主要经营活动:汽车零部件及相关机电产品的开发、制造和销售。主要产品:等速驱动轴、汽车轮毂单元及传动轴等及其配件。

本财务报表业经公司2016年2月25日七届十四次董事会批准对外报出。

本公司将浙江万向系统有限公司、浙江万向精工有限公司、万向通达股份公司、钱潮轴承有限公司、万向钱潮传动轴有限公司、江苏森威精锻有限公司、浙江大鼎贸易有限公司、湖北钱潮精密件有限公司、萧山万向舍勒精密万向节有限公司、万向钱潮（上海）汽车系统有限公司、万向精工江苏有限公司、万向钱潮重庆汽车部件有限公司、海口通达排气系统有限公司、十堰固诺尔汽车油箱有限公司、广州惠达汽车零部件有限公司、万向钱潮(桂林)汽车底盘部件有限公司、淮南钱潮轴承有限公司、江苏钱潮轴承有限公司、合肥万向钱潮汽车零部件有限公司、江西万向昌河汽车底盘系统有限公司、哈尔滨万向哈飞汽车底盘系统有限责任公司、河南万向系统制动器有限公司、武汉万向汽车制动器有限公司、许昌钱潮远东汽车部件有限公司、蚌埠通达汽车零部件有限公司、武汉巨迪金属管业有限公司、十堰巨迪金属管业有限公司、万向钱潮销售有限公司、万向钱潮（美洲）有限公司、万向钱潮（欧洲）有限公司（以下分别简称万向系统公司、万向精工公司、万向通达公司、钱潮轴承公司、万向传动轴公司、江苏森威公司、大鼎贸易公司、钱潮精密件公司、万向舍勒公司、钱潮上海公司、精工江苏公司、重庆部件公司、海口通达公司、十堰固诺尔公司、广州惠达公司、桂林部件公司、淮南轴承公司、江苏钱潮公司、合肥万向公司、万向昌河公司、哈飞底盘公司、河南制动器公司、武汉制动器公司、钱潮许昌公司、蚌埠通达公司、武汉巨迪公司、十堰巨迪公司、钱潮销售公司、万向美洲公司、万向欧洲公司）等30家子公司纳入本期合并财务报表范围，具体情况详见本财务报表附注合并范围的变更和在其他主体中的权益之说明。

### 四、财务报表的编制基础

#### 1、编制基础

本公司财务报表以持续经营为编制基础。

## 2、持续经营

本公司不存在导致对报告期末起12个月内的持续经营假设产生重大疑虑的事项或情况。

## 五、重要会计政策及会计估计

具体会计政策和会计估计提示：

本公司所编制的财务报表符合企业会计准则的要求，真实、完整地反映了公司的财务状况、经营成果和现金流量等有关信息。

### 1、遵循企业会计准则的声明

本公司所编制的财务报表符合企业会计准则的要求，真实、完整地反映了公司的财务状况、经营成果和现金流量等有关信息。

### 2、会计期间

会计年度自公历1月1日起至12月31日止。

### 3、营业周期

公司经营业务的营业周期较短，以12个月作为资产和负债的流动性划分标准。

### 4、记账本位币

采用人民币为记账本位币。

### 5、同一控制下和非同一控制下企业合并的会计处理方法

#### 1. 同一控制下企业合并的会计处理方法

公司在企业合并中取得的资产和负债，按照合并日被合并方在最终控制方合并财务报表中的账面价值计量。公司按照被合并方所有者权益在最终控制方合并财务报表中的账面价值份额与支付的合并对价账面价值或发行股份面值总额的差额，调整资本公积；资本公积不足冲减的，调整留存收益。

#### 2. 非同一控制下企业合并的会计处理方法

公司在购买日对合并成本大于合并中取得的被购买方可辨认净资产公允价值份额的差额，确认为商誉；如果合并成本小于合并中取得的被购买方可辨认净资产公允价值份额，首先对取得的被购买方各项可辨认资产、负债及或有负债的公允价值以及合并成本的计量进行复核，经复核后合并成本仍小于合并中取得的被购买方可辨认净资产公允价值份额的，其差额计入当期损益。

## 6、合并财务报表的编制方法

母公司将其控制的所有子公司纳入合并财务报表的合并范围。合并财务报表以母公司及其子公司的财务报表为基础，根据其他有关资料，由母公司按照《企业会计准则第33号——合并财务报表》编制。

## 7、合营安排分类及共同经营会计处理方法

## 8、现金及现金等价物的确定标准

列示于现金流量表中的现金是指库存现金以及可以随时用于支付的存款。现金等价物是指企业持有的期限短、流动性强、易于转换为已知金额现金、价值变动风险很小的投资。

## 9、外币业务和外币报表折算

### 1. 外币业务折算

外币交易在初始确认时，采用交易发生日的即期汇率折算为人民币金额。资产负债表日，外币货币性项目采用资产负债表日即期汇率折算，因汇率不同而产生的汇兑差额，除与购建符合资本化条件资产有关的外币专门借款本金及利息的汇兑差额外，计入当期损益；以历史成本计量的外币非货币性项目仍采用交易发生日的即期汇率折算，不改变其人民币金额；以公允价值计量的外币非货币性项目，采用公允价值确定日的即期汇率折算，差额计入当期损益或其他综合收益。

### 2. 外币财务报表折算

资产负债表中的资产和负债项目，采用资产负债表日的即期汇率折算；所有者权益项目除“未分配利润”项目外，其他项目采用交易发生日的即期汇率折算；利润表中的收入和费用项目，采用交易发生日的即期汇率折算。按照上述折算产生的外币财务报表折算差额，计入其他综合收益。

## 10、金融工具

### 1. 金融资产和金融负债的分类

金融资产在初始确认时划分为以下四类：以公允价值计量且其变动计入当期损益的金融资产（包括交易性金融资产和在初始确认时指定为以公允价值计量且其变动计入当期损益的金融资产）、持有至到期投资、贷款和应收款项、可供出售金融资产。

金融负债在初始确认时划分为以下两类：以公允价值计量且其变动计入当期损益的金融负债（包括交易性金融负债和在初始确认时指定为以公允价值计量且其变动计入当期损益的金融负债）、其他金融负债。

### 2. 金融资产和金融负债的确认依据、计量方法和终止确认条件

公司成为金融工具合同的一方时，确认一项金融资产或金融负债。初始确认金融资产或金融负债时，按照公允价值计量；对于以公允价值计量且其变动计入当期损益的金融资产和金融负债，相关交易费用直接计入当期损益；对于其他类别的金融资产或金融负债，相关交易费用计入初始确认金额。

公司按照公允价值对金融资产进行后续计量，且不扣除将来处置该金融资产时可能发生的交易费用，但下列情况除外：(1) 持有至到期投资以及贷款和应收款项采用实际利率法，按摊余成本计量；(2) 在活跃

市场中没有报价且其公允价值不能可靠计量的权益工具投资，以及与该权益工具挂钩并须通过交付该权益工具结算的衍生金融资产，按照成本计量。

公司采用实际利率法，按摊余成本对金融负债进行后续计量，但下列情况除外：(1) 以公允价值计量且其变动计入当期损益的金融负债，按照公允价值计量，且不扣除将来结清金融负债时可能发生的交易费用；(2) 与在活跃市场中没有报价、公允价值不能可靠计量的权益工具挂钩并须通过交付该权益工具结算的衍生金融负债，按照成本计量；(3) 不属于指定为以公允价值计量且其变动计入当期损益的金融负债的财务担保合同，或没有指定为以公允价值计量且其变动计入当期损益并将以低于市场利率贷款的贷款承诺，在初始确认后按照下列两项金额之中的较高者进行后续计量：1) 按照《企业会计准则第13号——或有事项》确定的金额；2) 初始确认金额扣除按照《企业会计准则第14号——收入》的原则确定的累积摊销额后的余额。

金融资产或金融负债公允价值变动形成的利得或损失，除与套期保值有关外，按照如下方法处理：(1) 以公允价值计量且其变动计入当期损益的金融资产或金融负债公允价值变动形成的利得或损失，计入公允价值变动收益；在资产持有期间所取得的利息或现金股利，确认为投资收益；处置时，将实际收到的金额与初始入账金额之间的差额确认为投资收益，同时调整公允价值变动收益。(2) 可供出售金融资产的公允价值变动计入其他综合收益；持有期间按实际利率法计算的利息，计入投资收益；可供出售权益工具投资的现金股利，于被投资单位宣告发放股利时计入投资收益；处置时，将实际收到的金额与账面价值扣除原直接计入其他综合收益的公允价值变动累计额之后的差额确认为投资收益。

当收取某项金融资产现金流量的合同权利已终止或该金融资产所有权上几乎所有的风险和报酬已转移时，终止确认该金融资产；当金融负债的现时义务全部或部分解除时，相应终止确认该金融负债或其一部分。

### 3. 金融资产转移的确认依据和计量方法

公司已将金融资产所有权上几乎所有的风险和报酬转移给了转入方的，终止确认该金融资产；保留了金融资产所有权上几乎所有的风险和报酬的，继续确认所转移的金融资产，并将收到的对价确认为一项金融负债。公司既没有转移也没有保留金融资产所有权上几乎所有的风险和报酬的，分别下列情况处理：(1) 放弃了对该金融资产控制的，终止确认该金融资产；(2) 未放弃对该金融资产控制的，按照继续涉入所转移金融资产的程度确认有关金融资产，并相应确认有关负债。

金融资产整体转移满足终止确认条件的，将下列两项金额的差额计入当期损益：(1) 所转移金融资产的账面价值；(2) 因转移而收到的对价，与原直接计入所有者权益的公允价值变动累计额之和。金融资产部分转移满足终止确认条件的，将所转移金融资产整体的账面价值，在终止确认部分和未终止确认部分之间，按照各自的相对公允价值进行分摊，并将下列两项金额的差额计入当期损益：(1) 终止确认部分的账面价值；(2) 终止确认部分的对价，与原直接计入所有者权益的公允价值变动累计额中对应终止确认部分的金额之和。

### 4. 金融资产和金融负债的公允价值确定方法

公司采用在当前情况下适用并且有足够可利用数据和其他信息支持的估值技术确定相关金融资产和金融负债的公允价值。公司将估值技术使用的输入值分以下层级，并依次使用：

(1) 第一层次输入值是在计量日能够取得的相同资产或负债在活跃市场上未经调整的报价；

(2) 第二层次输入值是除第一层次输入值外相关资产或负债直接或间接可观察的输入值，包括：活跃市场中类似资产或负债的报价；非活跃市场中相同或类似资产或负债的报价；除报价以外的其他可观察输入值，如在正常报价间隔期间可观察的利率和收益率曲线等；市场验证的输入值等；

(3) 第三层次输入值是相关资产或负债的不可观察输入值，包括不能直接观察或无法由可观察市场数据验证的利率、股票波动率、企业合并中承担的弃置义务的未来现金流量、使用自身数据作出的财务预测等。

### 5. 金融资产的减值测试和减值准备计提方法

(1) 资产负债表日对以公允价值计量且其变动计入当期损益的金融资产以外的金融资产的账面价值进

行检查，如有客观证据表明该金融资产发生减值的，计提减值准备。

(2) 对于持有至到期投资、贷款和应收款，先将单项金额重大的金融资产区分开来，单独进行减值测试；对单项金额不重大的金融资产，可以单独进行减值测试，或包括在具有类似信用风险特征的金融资产组合中进行减值测试；单独测试未发生减值的金融资产（包括单项金额重大和不重大的金融资产），包括在具有类似信用风险特征的金融资产组合中再进行减值测试。测试结果表明其发生了减值的，根据其账面价值高于预计未来现金流量现值的差额确认减值损失。

### (3) 可供出售金融资产

1) 表明可供出售债务工具投资发生减值的客观证据包括：

- ① 债务人发生严重财务困难；
- ② 债务人违反了合同条款，如偿付利息或本金发生违约或逾期；
- ③ 公司出于经济或法律等方面因素的考虑，对发生财务困难的债务人作出让步；
- ④ 债务人很可能倒闭或进行其他财务重组；
- ⑤ 因债务人发生重大财务困难，该债务工具无法在活跃市场继续交易；
- ⑥ 其他表明可供出售债务工具已经发生减值的情况。

2) 表明可供出售权益工具投资发生减值的客观证据包括权益工具投资的公允价值发生严重或非暂时性下跌，以及被投资单位经营所处的技术、市场、经济或法律环境等发生重大不利变化使公司可能无法收回投资成本。

本公司于资产负债表日对各项可供出售权益工具投资单独进行检查。对于以公允价值计量的权益工具投资，若其于资产负债表日的公允价值低于其成本超过50%（含50%）或低于其成本持续时间超过12个月（含12个月）的，则表明其发生减值；若其于资产负债表日的公允价值低于其成本超过20%（含20%）但尚未达到50%的，或低于其成本持续时间超过6个月（含6个月）但未超过12个月的，本公司会综合考虑其他相关因素，诸如价格波动率等，判断该权益工具投资是否发生减值。对于以成本计量的权益工具投资，公司综合考虑被投资单位经营所处的技术、市场、经济或法律环境等是否发生重大不利变化，判断该权益工具是否发生减值。

以公允价值计量的可供出售金融资产发生减值时，原直接计入其他综合收益的因公允价值下降形成的累计损失予以转出并计入减值损失。对已确认减值损失的可供出售债务工具投资，在期后公允价值回升且客观上与确认原减值损失后发生的事项有关的，原确认的减值损失予以转回并计入当期损益。对已确认减值损失的可供出售权益工具投资，期后公允价值回升直接计入其他综合收益。

以成本计量的可供出售权益工具发生减值时，将该权益工具投资的账面价值，与按照类似金融资产当时市场收益率对未来现金流量折现确定的现值之间的差额，确认为减值损失，计入当期损益，发生的减值损失一经确认，不予转回。

## 11、应收款项

### (1) 单项金额重大并单独计提坏账准备的应收款项

单项金额重大的判断依据或金额标准	金额 500 万元以上（含）且占应收款项账面余额 10%以上的款项
单项金额重大并单项计提坏账准备的计提方法	单独进行减值测试，根据其未来现金流量现值低于其账面价值的差额计提坏账准备。



**(2) 按信用风险特征组合计提坏账准备的应收款项**

组合名称	坏账准备计提方法
账龄组合	账龄分析法

组合中，采用账龄分析法计提坏账准备的：

适用  不适用

账龄	应收账款计提比例	其他应收款计提比例
1 年以内（含 1 年）	5.00%	5.00%
1—2 年	6.00%	6.00%
2—3 年	50.00%	50.00%
3 年以上	100.00%	100.00%

组合中，采用余额百分比法计提坏账准备的：

适用  不适用

组合中，采用其他方法计提坏账准备的：

适用  不适用

**(3) 单项金额不重大但单独计提坏账准备的应收款项**

单项计提坏账准备的理由	应收款项的未来现金流量现值与以账龄为信用风险特征的应收款项组合的未来现金流量现值存在显著差异
坏账准备的计提方法	单独进行减值测试，根据其未来现金流量现值低于其账面价值的差额计提坏账准备

**12、存货****1. 存货的分类**

存货包括在日常活动中持有以备出售的产成品或商品、处在生产过程中的在产品、在生产过程或提供劳务过程中耗用的材料和物料等。

**2. 发出存货的计价方法**

发出存货采用月末一次加权平均法。

**3. 存货可变现净值的确定依据**

资产负债表日，存货采用成本与可变现净值孰低计量，按照单个存货成本高于可变现净值的差额计提存货跌价准备。直接用于出售的存货，在正常生产经营过程中以该存货的估计售价减去估计的销售费用和相关税费后的金额确定其可变现净值；需要经过加工的存货，在正常生产经营过程中以所生产的产成品的估计售价减去至完工时估计将要发生的成本、估计的销售费用和相关税费后的金额确定其可变现净值；资产负债表日，同一项存货中一部分有合同价格约定、其他部分不存在合同价格的，分别确定其可变现净值，并与其对应的成本进行比较，分别确定存货跌价准备的计提或转回的金额。

**4. 存货的盘存制度**

存货的盘存制度为永续盘存制。

**5. 低值易耗品和包装物的摊销方法****(1) 低值易耗品**

按照一次转销法进行摊销。

## (2) 包装物

按照使用次数分次进行摊销。

### 13、划分为持有待售资产

公司将同时满足下列条件的非流动资产（不包含金融资产）划分为持有待售的资产：1. 该组成部分必须在其当前状况下仅根据出售此类组成部分的通常和惯用条款即可立即出售；2. 已经就处置该组成部分作出决议；3. 与受让方签订了不可撤销的转让协议；4. 该项转让很可能在一年内完成。

### 14、长期股权投资

#### 1. 共同控制、重要影响的判断

按照相关约定对某项安排所共有的控制，并且该安排的相关活动必须经过分享控制权的参与方一致同意后才能决策，认定为共同控制。对被投资单位的财务和经营政策有参与决策的权力，但并不能够控制或者与其他方一起共同控制这些政策的制定，认定为重大影响。

#### 2. 投资成本的确定

(1) 同一控制下的企业合并形成的，合并方以支付现金、转让非现金资产、承担债务或发行权益性证券作为合并对价的，在合并日按照取得被合并方所有者权益在最终控制方合并财务报表中的账面价值的份额作为其初始投资成本。长期股权投资初始投资成本与支付的合并对价的账面价值或发行股份的面值总额之间的差额调整资本公积；资本公积不足冲减的，调整留存收益。

公司通过多次交易分步实现同一控制下企业合并形成的长期股权投资，判断是否属于“一揽子交易”。属于“一揽子交易”的，把各项交易作为一项取得控制权的交易进行会计处理。不属于“一揽子交易”的，在合并日，根据合并后应享有被合并方净资产在最终控制方合并财务报表中的账面价值的份额确定初始投资成本。合并日长期股权投资的初始投资成本，与达到合并前的长期股权投资账面价值加上合并日进一步取得股份新支付对价的账面价值之和的差额，调整资本公积；资本公积不足冲减的，调整留存收益。

(2) 非同一控制下的企业合并形成的，在购买日按照支付的合并对价的公允价值作为其初始投资成本。

公司通过多次交易分步实现非同一控制下企业合并形成的长期股权投资，区分个别财务报表和合并财务报表进行相关会计处理：

1) 在个别财务报表中，按照原持有的股权投资的账面价值加上新增投资成本之和，作为改按成本法核算的初始投资成本。

2) 在合并财务报表中，判断是否属于“一揽子交易”。属于“一揽子交易”的，把各项交易作为一项取得控制权的交易进行会计处理。不属于“一揽子交易”的，对于购买日之前持有的被购买方的股权，按照该股权在购买日的公允价值进行重新计量，公允价值与其账面价值的差额计入当期投资收益；购买日之前持有的被购买方的股权涉及权益法核算下的其他综合收益等的，与其相关的其他综合收益等转为购买日所属当期收益。但由于被投资方重新计量设定受益计划净负债或净资产变动而产生的其他综合收益除外。

(3) 除企业合并形成以外的：以支付现金取得的，按照实际支付的购买价款作为其初始投资成本；以发行权益性证券取得的，按照发行权益性证券的公允价值作为其初始投资成本；以债务重组方式取得的，按《企业会计准则第12号——债务重组》确定其初始投资成本；以非货币性资产交换取得的，按《企业会计准则第7号——非货币性资产交换》确定其初始投资成本。

#### 3. 后续计量及损益确认方法

对被投资单位实施控制的长期股权投资采用成本法核算；对联营企业和合营企业的长期股权投资，采

用权益法核算。

#### 4. 通过多次交易分步处置对子公司投资至丧失控制权的的处理方法

##### (1) 个别财务报表

对处置的股权，其账面价值与实际取得价款之间的差额，计入当期损益。对于剩余股权，对被投资单位仍具有重大影响或者与其他方一起实施共同控制的，转为权益法核算；不能再对被投资单位实施控制、共同控制或重大影响的，确认为金融资产，按照《企业会计准则第22号——金融工具确认和计量》的相关规定进行核算。

##### (2) 合并财务报表

##### 1) 通过多次交易分步处置对子公司投资至丧失控制权，且不属于“一揽子交易”的

在丧失控制权之前，处置价款与处置长期股权投资相对应享有子公司自购买日或合并日开始持续计算的净资产份额之间的差额，调整资本公积（资本溢价），资本溢价不足冲减的，冲减留存收益。

丧失对原子公司控制权时，对于剩余股权，按照其在丧失控制权日的公允价值进行重新计量。处置股权取得的对价与剩余股权公允价值之和，减去按原持股比例计算应享有原有子公司自购买日或合并日开始持续计算的净资产的份额之间的差额，计入丧失控制权当期的投资收益，同时冲减商誉。与原有子公司股权投资相关的其他综合收益等，应当在丧失控制权时转为当期投资收益。

##### 2) 通过多次交易分步处置对子公司投资至丧失控制权，且属于“一揽子交易”的

将各项交易作为一项处置子公司并丧失控制权的交易进行会计处理。但是，在丧失控制权之前每一次处置价款与处置投资对应的享有该子公司净资产份额的差额，在合并财务报表中确认为其他综合收益，在丧失控制权时一并转入丧失控制权当期的损益。

## 15、投资性房地产

投资性房地产计量模式

成本法计量

折旧或摊销方法

1. 投资性房地产包括已出租的土地使用权、持有并准备增值后转让的土地使用权和已出租的建筑物。
2. 投资性房地产按照成本进行初始计量，采用成本模式进行后续计量，并采用与固定资产和无形资产相同的方法计提折旧或进行摊销。

## 16、固定资产

### (1) 确认条件

固定资产是指为生产商品、提供劳务、出租或经营管理而持有的，使用年限超过一个会计年度的有形资产。固定资产在同时满足经济利益很可能流入、成本能够可靠计量时予以确认。

### (2) 折旧方法

类别	折旧方法	折旧年限	残值率	年折旧率
房屋及建筑物	年限平均法	8-40	3、5、10	12.125 - 2.25
通用设备	年限平均法	5-18	3、5、10	19.40 - 5.00

专用设备	年限平均法	8-15	3、5、10	12.125 - 6.00
运输工具	年限平均法	5-10	3、5、10	19.40 - 9.00
其他设备	年限平均法	5	3、5、10	19.40 -18.00

(1) 2015年4月1日后新购入并专门用于研发活动的仪器、设备，单位价值不超过100万元的，采取一次性计入当期成本费用的方法，不再分年度计算折旧；单位价值超过100万元的，采取缩短折旧年限的方法进行折旧，具体按公司规定折旧年限的60%缩短折旧年限。

(2) 2015年4月1日后新购入的单位价值不超过5,000.00元的固定资产，采取一次性计入当期成本费用的方法，不再分年度计算折旧。

### (3) 融资租入固定资产的认定依据、计价和折旧方法

无

## 17、在建工程

1. 在建工程同时满足经济利益很可能流入、成本能够可靠计量则予以确认。在建工程按建造该项资产达到预定可使用状态前所发生的实际成本计量。

2. 在建工程达到预定可使用状态时，按工程实际成本转入固定资产。已达到预定可使用状态但尚未办理竣工决算的，先按估计价值转入固定资产，待办理竣工决算后再按实际成本调整原暂估价值，但不再调整原已计提的折旧。

## 18、借款费用

### 1. 借款费用资本化的确认原则

公司发生的借款费用，可直接归属于符合资本化条件的资产的购建或者生产的，予以资本化，计入相关资产成本；其他借款费用，在发生时确认为费用，计入当期损益。

### 2. 借款费用资本化期间

(1) 当借款费用同时满足下列条件时，开始资本化：1) 资产支出已经发生；2) 借款费用已经发生；3) 为使资产达到预定可使用或可销售状态所必要的购建或者生产活动已经开始。

(2) 若符合资本化条件的资产在购建或者生产过程中发生非正常中断，并且中断时间连续超过3个月，暂停借款费用的资本化；中断期间发生的借款费用确认为当期费用，直至资产的购建或者生产活动重新开始。

(3) 当所购建或者生产符合资本化条件的资产达到预定可使用或可销售状态时，借款费用停止资本化。

### 3. 借款费用资本化率以及资本化金额

为购建或者生产符合资本化条件的资产而借入专门借款的，以专门借款当期实际发生的利息费用（包括按照实际利率法确定的折价或溢价的摊销），减去将尚未动用的借款资金存入银行取得的利息收入或进行暂时性投资取得的投资收益后的金额，确定应予资本化的利息金额；为购建或者生产符合资本化条件的资产占用了一般借款的，根据累计资产支出超过专门借款的资产支出加权平均数乘以占用一般借款的资本化率，计算确定一般借款应予资本化的利息金额。

## 19、生物资产

不适用

## 20、油气资产

不适用

## 21、无形资产

### (1) 计价方法、使用寿命、减值测试

1. 无形资产包括土地使用权、专利权及非专利技术等，按成本进行初始计量。

2. 使用寿命有限的无形资产，在使用寿命内按照与该项无形资产有关的经济利益的预期实现方式系统合理地摊销，无法可靠确定预期实现方式的，采用直线法摊销。具体年限如下：

项 目	摊销年限(年)
土地使用权	30 - 50
软件	5 - 10
专有技术	5 - 10
商标	5 - 10

### (2) 内部研究开发支出会计政策

内部研究开发项目研究阶段的支出，于发生时计入当期损益。内部研究开发项目开发阶段的支出，同时满足下列条件的，确认为无形资产：(1) 完成该无形资产以使其能够使用或出售在技术上具有可行性；(2) 具有完成该无形资产并使用或出售的意图；(3) 无形资产产生经济利益的方式，包括能够证明运用该无形资产生产的产品存在市场或无形资产自身存在市场，无形资产将在内部使用的，能证明其有用性；(4) 有足够的技术、财务资源和其他资源支持，以完成该无形资产的开发，并有能力使用或出售该无形资产；(5) 归属于该无形资产开发阶段的支出能够可靠地计量。

## 22、长期资产减值

对长期股权投资、采用成本模式计量的投资性房地产、固定资产、在建工程、使用寿命有限的无形资产等长期资产,在资产负债表日有迹象表明发生减值的,估计其可收回金额。对因企业合并所形成的商誉和使用寿命不确定的无形资产,无论是否存在减值迹象,每年都进行减值测试。商誉结合与其相关的资产组或者资产组组合进行减值测试。

若上述长期资产的可收回金额低于其账面价值的,按其差额确认资产减值准备并计入当期损益。

## 23、长期待摊费用

长期待摊费用核算已经支出,摊销期限在1年以上(不含1年)的各项费用。长期待摊费用按实际发生

额入账，在受益期或规定的期限内分期平均摊销。如果长期待摊的费用项目不能使以后会计期间受益则将尚未摊销的该项目的摊余价值全部转入当期损益。

## 24、职工薪酬

### (1) 短期薪酬的会计处理方法

在职工为公司提供服务的会计期间，将实际发生的短期薪酬确认为负债，并计入当期损益或相关资产成本。

### (2) 离职后福利的会计处理方法

离职后福利分为设定提存计划和设定受益计划。

(1) 在职工为公司提供服务的会计期间，根据设定提存计划计算的应缴存金额确认为负债，并计入当期损益或相关资产成本。

(2) 对设定受益计划的会计处理通常包括下列步骤：

1) 根据预期累计福利单位法，采用无偏且相互一致的精算假设对有关人口统计变量和财务变量等作出估计，计量设定受益计划所产生的义务，并确定相关义务的所属期间。同时，对设定受益计划所产生的义务予以折现，以确定设定受益计划义务的现值和当期服务成本；

2) 设定受益计划存在资产的，将设定受益计划义务现值减去设定受益计划资产公允价值所形成的赤字或盈余确认为一项设定受益计划净负债或净资产。设定受益计划存在盈余的，以设定受益计划的盈余和资产上限两项的孰低者计量设定受益计划净资产；

3) 期末，将设定受益计划产生的职工薪酬成本确认为服务成本、设定受益计划净负债或净资产的利息净额以及重新计量设定受益计划净负债或净资产所产生的变动等三部分，其中服务成本和设定受益计划净负债或净资产的利息净额计入当期损益或相关资产成本，重新计量设定受益计划净负债或净资产所产生的变动计入其他综合收益，并且在后续会计期间不允许转回至损益，但可以在权益范围内转移这些在其他综合收益确认的金额。

### (3) 辞退福利的会计处理方法

向职工提供的辞退福利，在下列两者孰早日确认辞退福利产生的职工薪酬负债，并计入当期损益：(1) 公司不能单方面撤回因解除劳动关系计划或裁减建议所提供的辞退福利时；(2) 公司确认与涉及支付辞退福利的重组相关的成本或费用时。

### (4) 其他长期职工福利的会计处理方法

向职工提供的其他长期福利，符合设定提存计划条件的，按照设定提存计划的有关规定进行会计处理；除此之外的其他长期福利，按照设定受益计划的有关规定进行会计处理，为简化相关会计处理，将其产生的职工薪酬成本确认为服务成本、其他长期职工福利净负债或净资产的利息净额以及重新计量其他长期职工福利净负债或净资产所产生的变动等组成项目的总净额计入当期损益或相关资产成本。

## 25、预计负债

- 1.因对外提供担保、诉讼事项、产品质量保证、亏损合同等或有事项形成的义务成为公司承担的现时义务，履行该义务很可能导致经济利益流出公司，且该义务的金额能够可靠的计量时，公司将该项义务确认为预计负债。
- 2.公司按照履行相关现时义务所需支出的最佳估计数对预计负债进行初始计量，并在资产负债表日对预计负债的账面价值进行复核。

## 26、股份支付

不适用

## 27、优先股、永续债等其他金融工具

不适用

## 28、收入

### 1. 收入确认原则

#### (1) 销售商品

销售商品收入在同时满足下列条件时予以确认：1) 将商品所有权上的主要风险和报酬转移给购货方；2) 公司不再保留通常与所有权相联系的继续管理权，也不再对已售出的商品实施有效控制；3) 收入的金额能够可靠地计量；4) 相关的经济利益很可能流入；5) 相关的已发生或将发生的成本能够可靠地计量。

#### (2) 提供劳务

提供劳务交易的结果在资产负债表日能够可靠估计的（同时满足收入的金额能够可靠地计量、相关经济利益很可能流入、交易的完工进度能够可靠地确定、交易中已发生和将发生的成本能够可靠地计量），采用完工百分比法确认提供劳务的收入，并按已经提供劳务占应提供劳务总量的比例确定提供劳务交易的完工进度。提供劳务交易的结果在资产负债表日不能够可靠估计的，若已经发生的劳务成本预计能够得到补偿，按已经发生的劳务成本金额确认提供劳务收入，并按相同金额结转劳务成本；若已经发生的劳务成本预计不能够得到补偿，将已经发生的劳务成本计入当期损益，不确认劳务收入。

#### (3) 让渡资产使用权

让渡资产使用权在同时满足相关的经济利益很可能流入、收入金额能够可靠计量时，确认让渡资产使用权的收入。利息收入按照他人使用本公司货币资金的时间和实际利率计算确定；使用费收入按有关合同或协议约定的收费时间和方法计算确定。

### 2. 收入确认的具体方法

公司主要销售等速驱动轴、汽车轮毂单元及传动轴等产品。内销产品收入确认需满足以下条件：公司已根据合同约定将产品交付给购货方，且产品销售收入金额已确定，已经收回货款或取得了收款凭证且相关的经济利益很可能流入，产品相关的成本能够可靠地计量。外销产品收入确认需满足以下条件：公司已根据合同约定将产品报关、离港，取得提单，且产品销售收入金额已确定，已经收回货款或取得了收款凭证且相关的经济利益很可能流入，产品相关的成本能够可靠地计量。

## 29、政府补助

### (1) 与资产相关的政府补助判断依据及会计处理方法

公司取得的、用于购建或以其他方式形成长期资产的政府补助划分为与资产相关的政府补助。与资产相关的政府补助，确认为递延收益，并在相关资产使用寿命内平均分配，计入当期损益。但是，按照名义金额计量的政府补助，直接计入当期损益。

### (2) 与收益相关的政府补助判断依据及会计处理方法

除与资产相关的政府补助之外的政府补助划分为与收益相关的政府补助。与收益相关的政府补助，用于补偿以后期间的相关费用或损失的，确认为递延收益，在确认相关费用的期间，计入当期损益；用于补偿已发生的相关费用或损失的，直接计入当期损益。

## 30、递延所得税资产/递延所得税负债

1.根据资产、负债的账面价值与其计税基础之间的差额（未作为资产和负债确认的项目按照税法规定可以确定其计税基础的，该计税基础与其账面数之间的差额），按照预期收回该资产或清偿该负债期间的适用税率计算确认递延所得税资产或递延所得税负债。

2.确认递延所得税资产以很可能取得用来抵扣可抵扣暂时性差异的应纳税所得额为限。资产负债表日，有确凿证据表明未来期间很可能获得足够的应纳税所得额用来抵扣可抵扣暂时性差异的，确认以前会计期间未确认的递延所得税资产。

3.资产负债表日，对递延所得税资产的账面价值进行复核，如果未来期间很可能无法获得足够的应纳税所得额用以抵扣递延所得税资产的利益，则减记递延所得税资产的账面价值。在很可能获得足够的应纳税所得额时，转回减记的金额。

4.公司当期所得税和递延所得税作为所得税费用或收益计入当期损益，但不包括下列情况产生的所得税：

(1) 企业合并；(2) 直接在所有者权益中确认的交易或者事项。

## 31、租赁

### (1) 经营租赁的会计处理方法

公司为承租人时，在租赁期内各个期间按照直线法将租金计入相关资产成本或确认为当期损益，发生的初始直接费用，直接计入当期损益。或有租金在实际发生时计入当期损益。

公司为出租人时，在租赁期内各个期间按照直线法将租金确认为当期损益，发生的初始直接费用，除金额较大的予以资本化并分期计入损益外，均直接计入当期损益。或有租金在实际发生时计入当期损益。

### (2) 融资租赁的会计处理方法

公司为承租人时，在租赁期开始日，公司以租赁开始日租赁资产公允价值与最低租赁付款额现值中两者较低者作为租入资产的入账价值，将最低租赁付款额作为长期应付款的入账价值，其差额为未确认融资



费用，发生的初始直接费用，计入租赁资产价值。在租赁期各个期间，采用实际利率法计算确认当期的融资费用。

公司为出租人时，在租赁期开始日，公司以租赁开始日最低租赁收款额与初始直接费用之和作为应收融资租赁款的入账价值，同时记录未担保余值；将最低租赁收款额、初始直接费用及未担保余值之和与其现值之和的差额确认为未实现融资收益。在租赁期各个期间，采用实际利率法计算确认当期的融资收入。

### 32、其他重要的会计政策和会计估计

不适用

### 33、重要会计政策和会计估计变更

#### (1) 重要会计政策变更

适用  不适用

#### (2) 重要会计估计变更

适用  不适用

会计估计变更的内容和原因	审批程序	开始适用的时点	备注
固定资产加速折旧	经公司第七届第十次董事会审议通过	2015年04月01日	

本公司原对固定资产折旧采用直线法计提，为促进公司加快技术改造，提升研发能力，促进技术创新，降低经营风险，进一步稳健反映经营效益，保障公司长远发展，经公司第七届第十次董事会审议通过，决定自2015年4月1日起对部分固定资产采取加速折旧的方法。采取加速折旧的固定资产如下：(1) 2015年4月1日后新购入并专门用于研发活动的仪器、设备，单位价值不超过100万元的，采取一次性计入当期成本费用的方法，不再分年度计算折旧；单位价值超过100万元的，采取缩短折旧年限的方法进行折旧，具体按公司规定折旧年限的60%缩短折旧年限。(2) 2015年4月1日后新购入的单位价值不超过5,000.00元的固定资产，采取一次性计入当期成本费用的方法，不再分年度计算折旧。

本公司对上述会计估计变更采用未来适用法，该项会计估计变更影响数不能确定。

### 34、其他

## 六、税项

### 1、主要税种及税率

税种	计税依据	税率
增值税	销售货物或提供应税劳务	按 17% 的税率计缴；出口货物实行“免、抵、退”政策，退税率为 17%
营业税	应纳税营业额	5%

城市维护建设税	应缴流转税税额	7%、5%
企业所得税	应纳税所得额	15%、25%
房产税	从价计征的，按房产原值一次减除 % 后余值的 1.2% 计缴；从租计征的，按租金收入的 12% 计缴	1.2%、8%、12%
教育费附加	应缴流转税税额	3%
地方教育附加	应缴流转税税额	2%

存在不同企业所得税税率纳税主体的，披露情况说明

纳税主体名称	所得税税率
本公司、万向精工公司、万向系统公司、钱潮轴承公司、万向传动轴公司、武汉制动器公司、河南制动器公司、江苏钱潮公司、桂林部件公司、合肥万向公司、江苏森威公司、万向通达公司、蚌埠通达公司、海口通达公司、万向昌河公司、钱潮上海公司、精工江苏公司，钱潮精密件公司	15%
除上述以外的其他纳税主体	25%

## 2、税收优惠

1. 本公司及子公司万向系统公司、万向精工公司、钱潮轴承公司、万向传动轴公司经全国高新技术企业认定管理工作领导小组办公室国科火字〔2015〕29号文再次认定为高新技术企业，认定有效期三年，自2014年至2016年，本期企业所得税按15%的税率计缴。

2. 武汉制动器公司经湖北省高新技术企业认定管理委员会鄂认定办〔2014〕19号文认定通过高新技术企业复评，认定有效期三年，自2014年至2016年，本期企业所得税按15%的税率计缴。

3. 河南制动器公司经河南省高新技术企业认定管理工作领导小组豫高企〔2015〕7号文认定通过高新技术企业复评，认定有效期三年，自2015年至2017年，本期企业所得税按15%的税率计缴。

4. 江苏钱潮公司经江苏省高新技术企业认定管理工作协调小组苏高企协〔2015〕14号文认定通过高新技术企业复评，认定有效期三年，自2015年至2017年，本期按15%的税率计缴企业所得税。

5. 桂林部件公司根据国家税务总局公告2012年第12号文享受西部大开发税收优惠政策，企业所得税减按15%的税率计缴。

6. 合肥万向公司经安徽省科技厅科高〔2015〕1号认定通过高新技术企业复审，认定有效期三年，自2014年至2016年，本期企业所得税按15%的税率计缴。

7. 江苏森威公司经江苏省高新技术企业认定管理工作协调小组苏高企〔2014〕19号文认定通过高新技术企业复审，认定有效期三年，自2014年至2016年，本期企业所得税按15%的税率计缴。

8. 万向通达公司经湖北省高新技术企业认定管理工作协调小组鄂认定办〔2013〕25号文认定通过高新技术企业复审，认定有效期三年，自2013年至2015年，本期企业所得税按15%的税率计缴。

9. 蚌埠通达公司经安徽省科技厅、安徽省财政厅、安徽省国家税务局、安徽省地方税务局皖高企认〔2013〕12号文认定为高新技术企业，认定有效期三年，自2013年至2015年，本期企业所得税按15%的税率计缴。

10. 海口通达公司经海南省科学技术厅、海南省财政厅、海南省国家税务局、海南省地方税务局琼科〔2013〕121号文认定为高新技术企业，认定有效期三年，自2013年至2015年，本期企业所得税按15%的税率计缴。

11. 万向昌河公司经江西省高企认定工作领导小组赣高企认发〔2014〕1号文认定为高新技术企业，

认定有效期三年，自2013年至2015年，本期企业所得税按15%的税率计缴。

12. 钱潮上海公司经上海市高新技术企业认定指导小组沪高企认指〔2014〕003号文认定为高新技术企业，认定有效期三年，自2013年至2015年，本期企业所得税按15%的税率计缴。

13.精工江苏公司经江苏省高新技术企业认定管理工作协调小组苏高企协〔2015〕5号文认定通过高新技术企业评审，认定有效期三年,自2014年至2016年，本期企业所得税按15%的税率计缴。

14. 钱潮精密件公司经湖北省科技厅、湖北省财政厅、湖北省国家税务局、湖北省地方税务局鄂科技发联〔2014〕4号文认定为高新技术企业，认定有效期三年，自2013年至2015年，本期企业所得税按15%的税率计缴。

### 3、其他

无

## 七、合并财务报表项目注释

### 1、货币资金

单位：元

项目	期末余额	期初余额
库存现金	41,749.38	39,822.72
银行存款	3,170,255,501.95	2,652,715,907.57
其他货币资金	357,269,147.87	351,630,713.15
合计	3,527,566,399.20	3,004,386,443.44

其他说明

期末，银行存款中有32,790,806.66元已质押用于开具银行承兑汇票，其他货币资金余额均系银行汇票承兑保证金。

### 2、以公允价值计量且其变动计入当期损益的金融资产

单位：元

项目	期末余额	期初余额

其他说明：

### 3、衍生金融资产

适用  不适用

#### 4、应收票据

##### (1) 应收票据分类列示

单位：元

项目	期末余额	期初余额
银行承兑票据	1,094,022,260.93	1,113,935,561.05
商业承兑票据	59,690,668.16	57,058,117.73
合计	1,153,712,929.09	1,170,993,678.78

##### (2) 期末公司已质押的应收票据

单位：元

项目	期末已质押金额
银行承兑票据	95,374,748.89
合计	95,374,748.89

##### (3) 期末公司已背书或贴现且在资产负债表日尚未到期的应收票据

单位：元

项目	期末终止确认金额	期末未终止确认金额
银行承兑票据	2,504,500,575.48	
商业承兑票据		29,307,000.00
合计	2,504,500,575.48	29,307,000.00

##### (4) 期末公司因出票人未履约而将其转应收账款的票据

单位：元

项目	期末转应收账款金额
其他说明	

其他说明

银行承兑汇票的承兑人是商业银行，由于商业银行具有较高的信用，银行承兑汇票到期不获支付的可能性较低，故本公司将已背书或贴现的银行承兑汇票予以终止确认。但如果该等票据到期不获支付，依据《票据法》之规定，公司仍将对持票人承担连带责任。

## 5、应收账款

## (1) 应收账款分类披露

单位：元

类别	期末余额					期初余额				
	账面余额		坏账准备		账面价值	账面余额		坏账准备		账面价值
	金额	比例	金额	计提比例		金额	比例	金额	计提比例	
按信用风险特征组合计提坏账准备的应收账款	2,171,716,617.64	100.00%	133,077,847.30	6.13%	2,038,638,770.34	1,882,246,876.82	100.00%	113,106,345.56	6.01%	1,769,140,531.26
合计	2,171,716,617.64	100.00%	133,077,847.30	6.13%	2,038,638,770.34	1,882,246,876.82	100.00%	113,106,345.56	6.01%	1,769,140,531.26

期末单项金额重大并单项计提坏账准备的应收账款：

□ 适用 √ 不适用

组合中，按账龄分析法计提坏账准备的应收账款：

√ 适用 □ 不适用

单位：元

账龄	期末余额		
	应收账款	坏账准备	计提比例
1 年以内分项			
1 年以内小计	2,129,637,805.58	106,481,890.27	5.00%
1 至 2 年	9,640,035.26	578,402.11	6.00%
2 至 3 年	12,842,443.77	6,421,221.89	50.00%
3 年以上	19,596,333.03	19,596,333.03	100.00%
3 至 4 年	4,298,810.80	4,298,810.80	100.00%
4 至 5 年	13,298,303.87	13,298,303.87	100.00%
5 年以上	1,999,218.36	1,999,218.36	100.00%
合计	2,171,716,617.64	133,077,847.30	6.13%

确定该组合依据的说明：

无

组合中，采用余额百分比法计提坏账准备的应收账款：

□ 适用 √ 不适用

组合中，采用其他方法计提坏账准备的应收账款：

无

**(2) 本期计提、收回或转回的坏账准备情况**

本期计提坏账准备金额 19,971,501.74 元；本期收回或转回坏账准备金额 0.00 元。

其中本期坏账准备收回或转回金额重要的：

单位：元

单位名称	收回或转回金额	收回方式
------	---------	------

无

**(3) 本期实际核销的应收账款情况**

单位：元

项目	核销金额
----	------

其中重要的应收账款核销情况：

单位：元

单位名称	应收账款性质	核销金额	核销原因	履行的核销程序	款项是否由关联交易产生
------	--------	------	------	---------	-------------

应收账款核销说明：

本期无应收账款核销的情况。

**(4) 按欠款方归集的期末余额前五名的应收账款情况**

期末余额前5名的应收账款合计数为472,687,437.98元，占应收账款期末余额合计数的比例为21.77%，相应计提的坏账准备合计数为23,634,371.91元。

**(5) 因金融资产转移而终止确认的应收账款**

不适用

**(6) 转移应收账款且继续涉入形成的资产、负债金额**

不适用

其他说明：

无

**6、预付款项**

**(1) 预付款项按账龄列示**

单位：元

账龄	期末余额		期初余额	
	金额	比例	金额	比例

1 年以内	87,295,570.42	86.44%	140,639,993.55	98.49%
1 至 2 年	12,931,128.89	12.80%	1,846,525.58	1.29%
2 至 3 年	768,371.73	0.76%	307,241.32	0.22%
合计	100,995,071.04	--	142,793,760.45	--

账龄超过 1 年且金额重要的预付款项未及时结算原因的说明：

无

## (2) 按预付对象归集的期末余额前五名的预付款情况

期末余额前5名的预付款项合计数为64,036,243.78元，占预付款项期末余额合计数的比例为59.56%。

其他说明：

无

## 7、应收利息

### (1) 应收利息分类

单位：元

项目	期末余额	期初余额
----	------	------

### (2) 重要逾期利息

借款单位	期末余额	逾期时间	逾期原因	是否发生减值及其判断依据
------	------	------	------	--------------

其他说明：

## 8、应收股利

### (1) 应收股利

单位：元

项目(或被投资单位)	期末余额	期初余额
------------	------	------

### (2) 重要的账龄超过 1 年的应收股利

单位：元

项目(或被投资单位)	期末余额	账龄	未收回的原因	是否发生减值及其判断依据
------------	------	----	--------	--------------

其他说明：

## 9、其他应收款

## (1) 其他应收款分类披露

单位：元

类别	期末余额					期初余额				
	账面余额		坏账准备		账面价值	账面余额		坏账准备		账面价值
	金额	比例	金额	计提比例		金额	比例	金额	计提比例	
按信用风险特征组合计提坏账准备的其他应收款	12,853,067.25	100.00%	2,935,822.65	22.84%	9,917,244.60	8,816,125.95	100.00%	2,916,886.22	33.09%	5,899,239.73
合计	12,853,067.25	100.00%	2,935,822.65	22.84%	9,917,244.60	8,816,125.95	100.00%	2,916,886.22	33.09%	5,899,239.73

期末单项金额重大并单项计提坏账准备的其他应收款：

 适用  不适用

组合中，按账龄分析法计提坏账准备的其他应收款：

 适用  不适用

单位：元

账龄	期末余额		
	其他应收款	坏账准备	计提比例
1 年以内分项			
1 年以内小计	10,013,231.73	500,661.61	5.00%
1 至 2 年	398,892.00	23,933.52	6.00%
2 至 3 年	59,432.00	29,716.00	50.00%
3 年以上	2,381,511.52	2,381,511.52	100.00%
3 至 4 年	2,320,200.00	2,320,200.00	100.00%
4 至 5 年	5,000.00	5,000.00	100.00%
5 年以上	56,311.52	56,311.52	100.00%
合计	12,853,067.25	2,935,822.65	22.84%

确定该组合依据的说明：

无

组合中，采用余额百分比法计提坏账准备的其他应收款：

 适用  不适用

组合中，采用其他方法计提坏账准备的其他应收款：

 适用  不适用



(2) 本期计提、收回或转回的坏账准备情况

本期计提坏账准备金额 18,936.43 元；本期收回或转回坏账准备金额 0.00 元。

其中本期坏账准备转回或收回金额重要的：

单位：元

单位名称	转回或收回金额	收回方式
------	---------	------

无

(3) 本期实际核销的其他应收款情况

单位：元

项目	核销金额
----	------

其中重要的其他应收款核销情况：

单位：元

单位名称	其他应收款性质	核销金额	核销原因	履行的核销程序	款项是否由关联交易产生
------	---------	------	------	---------	-------------

其他应收款核销说明：

本期无其他应收款核销的情况。

(4) 其他应收款按款项性质分类情况

单位：元

款项性质	期末账面余额	期初账面余额
应收厂房及土地转让款	9,474,000.00	2,214,000.00
押金保证金	1,229,776.52	588,836.52
应收暂付款	865,148.94	2,149,930.17
退税款	692,876.80	362,692.16
往来款		3,000,000.00
其他	591,264.99	500,667.10
合计	12,853,067.25	8,816,125.95

(5) 按欠款方归集的期末余额前五名的其他应收款情况

单位：元

单位名称	款项的性质	期末余额	账龄	占其他应收款期末余额合计数的比例	坏账准备期末余额
淮南市城乡建设开发公司	土地转让款	7,260,000.00	1 年以内	56.48%	363,000.00

镇江龙翔投资发展有限公司	厂房转让款	2,214,000.00	3 年以上	17.23%	2,214,000.00
石首市供电客服中心	用电保证金	700,000.00	1 年以内	5.45%	35,000.00
出口退税款	退税款	661,585.76	1 年以内	5.15%	33,079.29
国网浙江杭州市萧山区供电公司	用电保证金	510,435.19	1 年以内	3.97%	25,521.76
合计	--	11,346,020.95	--	88.28%	2,670,601.05

#### (6) 涉及政府补助的应收款项

单位：元

单位名称	政府补助项目名称	期末余额	期末账龄	预计收取的时间、金额及依据
------	----------	------	------	---------------

无

#### (7) 因金融资产转移而终止确认的其他应收款

不适用

#### (8) 转移其他应收款且继续涉入形成的资产、负债金额

不适用

其他说明：

无

### 10、存货

#### (1) 存货分类

单位：元

项目	期末余额			期初余额		
	账面余额	跌价准备	账面价值	账面余额	跌价准备	账面价值
原材料	211,713,423.13	17,858,365.96	193,855,057.17	274,095,378.14	17,259,346.11	256,836,032.03
在产品	317,171,679.80	23,265,837.48	293,905,842.32	386,162,595.87	19,567,082.21	366,595,513.66
库存商品	1,184,775,398.69	113,944,681.59	1,070,830,717.10	1,124,908,654.70	97,476,951.16	1,027,431,703.54
委托加工物资	26,300,915.41		26,300,915.41	27,295,418.42		27,295,418.42
包装物	979,915.92		979,915.92	763,204.19		763,204.19
低值易耗品	8,294,133.09		8,294,133.09	7,490,203.17		7,490,203.17
合计	1,749,235,466.04	155,068,885.03	1,594,166,581.01	1,820,715,454.49	134,303,379.48	1,686,412,075.01

(2) 存货跌价准备

单位：元

项目	期初余额	本期增加金额		本期减少金额		期末余额
		计提	其他	转回或转销	其他	
原材料	17,259,346.11	11,075,214.04		10,476,194.19		17,858,365.96
在产品	19,567,082.21	11,443,848.55		7,745,093.28		23,265,837.48
库存商品	97,476,951.16	83,930,585.77		67,462,855.34		113,944,681.59
合计	134,303,379.48	106,449,648.36		85,684,142.81		155,068,885.03

期末公司对直接用于出售的库存商品预计可变现净值下降以及需进一步加工的原材料、在产品按生产完成后产成品的预计售价减去至完工时预计将要发生的成本、预计的销售费用和相关税费后的金额所确定的可变现净值低于成本的部分，按单个存货的可变现净值低于其成本的差额提取存货跌价准备。

本期存货跌价准备减少85,684,142.81元均系存货使用或销售相应转销计提的存货跌价准备。

(3) 存货期末余额含有借款费用资本化金额的说明

不适用

(4) 期末建造合同形成的已完工未结算资产情况

单位：元

项目	金额
----	----

其他说明：

无

11、划分为持有待售的资产

单位：元

项目	期末账面价值	公允价值	预计处置费用	预计处置时间
----	--------	------	--------	--------

其他说明：

期初持有待售的土地使用权系子公司淮南轴承公司位于淮南市大通区的30.72亩土地，本期已转让给淮南市城乡建设开发公司。

12、一年内到期的非流动资产

单位：元

项目	期末余额	期初余额
----	------	------

其他说明：

### 13、其他流动资产

单位：元

项目	期末余额	期初余额
待抵扣增值税	33,212,491.22	41,606,954.85
短期待摊销费用	80,856.29	491,116.11
合计	33,293,347.51	42,098,070.96

其他说明：

无

### 14、可供出售金融资产

#### (1) 可供出售金融资产情况

单位：元

项目	期末余额			期初余额		
	账面余额	减值准备	账面价值	账面余额	减值准备	账面价值
可供出售权益工具：	298,322,027.64	1,440,000.00	296,882,027.64	298,322,027.64	1,440,000.00	296,882,027.64
按成本计量的	298,322,027.64	1,440,000.00	296,882,027.64	298,322,027.64	1,440,000.00	296,882,027.64
合计	298,322,027.64	1,440,000.00	296,882,027.64	298,322,027.64	1,440,000.00	296,882,027.64

#### (2) 期末按公允价值计量的可供出售金融资产

单位：元

可供出售金融资产分类	可供出售权益工具	可供出售债务工具		合计

#### (3) 期末按成本计量的可供出售金融资产

单位：元

被投资单位	账面余额				减值准备				在被投资单位持股比例	本期现金红利
	期初	本期增加	本期减少	期末	期初	本期增加	本期减少	期末		
万向财务有限公司	296,882,027.64			296,882,027.64					17.83%	22,648,333.33
南京长安汽车有限公司	1,440,000.00			1,440,000.00	1,440,000.00			1,440,000.00	0.24%	
合计	298,322,027.64			298,322,027.64	1,440,000.00			1,440,000.00	--	22,648,333.33

(4) 报告期内可供出售金融资产减值的变动情况

单位：元

可供出售金融资产分类	可供出售权益工具	可供出售债务工具		合计
期初已计提减值余额		1,440,000.00		1,440,000.00
期末已计提减值余额		1,440,000.00		1,440,000.00

(5) 可供出售权益工具期末公允价值严重下跌或非暂时性下跌但未计提减值准备的相关说明

单位：元

可供出售权益工具项目	投资成本	期末公允价值	公允价值相对于成本的下跌幅度	持续下跌时间(个月)	已计提减值金额	未计提减值原因
------------	------	--------	----------------	------------	---------	---------

其他说明

无

15、持有至到期投资

(1) 持有至到期投资情况

单位：元

项目	期末余额			期初余额		
	账面余额	减值准备	账面价值	账面余额	减值准备	账面价值

(2) 期末重要的持有至到期投资

单位：元

债券项目	面值	票面利率	实际利率	到期日
------	----	------	------	-----

(3) 本期重分类的持有至到期投资

无

其他说明

无

16、长期应收款

(1) 长期应收款情况

单位：元

项目	期末余额			期初余额			折现率区间
	账面余额	坏账准备	账面价值	账面余额	坏账准备	账面价值	

## (2) 因金融资产转移而终止确认的长期应收款

无

## (3) 转移长期应收款且继续涉入形成的资产、负债金额

无

其他说明

无

## 17、长期股权投资

单位：元

被投资单位	期初余额	本期增减变动							期末余额	减值准备 期末余额	
		追加投资	减少投资	权益法下 确认的投 资损益	其他综合 收益调整	其他权益 变动	宣告发放 现金股利 或利润	计提减值 准备			其他
一、合营企业											
武汉佛吉 亚公司	240,147,0 20.99			99,442,18 0.83			100,000,0 00.00			239,589,2 01.82	
万向马瑞 利公司	47,259,80 2.06			4,013,559 .75						51,273,36 1.81	
通达迪耐 斯公司	2,800,962 .95	3,674,460 .00		-1,573,01 7.22						4,902,405 .73	
小计	290,207,7 86.00	3,674,460 .00		101,882,7 23.36			100,000,0 00.00			295,764,9 69.36	
二、联营企业											
重庆佛吉 亚公司	54,575,15 9.29			43,921,70 8.73			40,510,33 9.63			57,986,52 8.39	
天津松正 公司		110,000,0 00.00		6,009,486 .12						116,009,4 86.12	
小计	54,575,15 9.29	110,000,0 00.00		49,931,19 4.85			40,510,33 9.63			173,996,0 14.51	
合计	344,782,9 45.29	113,674,4 60.00		151,813,9 18.21			140,510,3 39.63			469,760,9 83.87	

其他说明

武汉佛吉亚公司全称为武汉佛吉亚通达排气系统有限公司，万向马瑞利公司全称为浙江万向马瑞利减震器有限公司，重庆佛吉亚公司全称为佛吉亚排气控制技术（重庆）有限公司，通达迪耐斯公司全称为湖北迪耐斯通达排放处理系统有限公司，天津松正公司全称为天津市松正电动汽车技术股份有限公司。

18、投资性房地产

(1) 采用成本计量模式的投资性房地产

√ 适用 □ 不适用

单位：元

项目	房屋、建筑物	土地使用权	在建工程	合计
一、账面原值				
1.期初余额	10,259,026.94	2,533,884.71		12,792,911.65
2.本期增加金额				
(1) 外购				
(2) 存货\固定资产 \在建工程转入				
(3) 企业合并增加				
3.本期减少金额				
(1) 处置				
(2) 其他转出				
4.期末余额	10,259,026.94	2,533,884.71		12,792,911.65
二、累计折旧和累计摊销				
1.期初余额	3,535,736.09	882,589.22		4,418,325.31
2.本期增加金额	327,635.88	170,823.72		498,459.60
(1) 计提或摊销	327,635.88	170,823.72		498,459.60
3.本期减少金额				
(1) 处置				
(2) 其他转出				
4.期末余额	3,863,371.97	1,053,412.94		4,916,784.91
三、减值准备				
1.期初余额				
2.本期增加金额				
(1) 计提				

3、本期减少金额				
(1) 处置				
(2) 其他转出				
4.期末余额				
四、账面价值				
1.期末账面价值	6,395,654.97	1,480,471.77		7,876,126.74
2.期初账面价值	6,723,290.85	1,651,295.49		8,374,586.34

### (2) 采用公允价值计量模式的投资性房地产

适用  不适用

### (3) 未办妥产权证书的投资性房地产情况

单位：元

项目	账面价值	未办妥产权证书原因
----	------	-----------

其他说明

无

## 19、固定资产

### (1) 固定资产情况

单位：元

项目	房屋及建筑物	通用设备	专用设备	运输工具	其他设备	合计
一、账面原值：						
1.期初余额	820,605,606.30	378,536,765.63	4,295,274,291.43	28,546,084.83	2,241,430.65	5,525,204,178.84
2.本期增加金额	64,385,871.04	35,023,407.97	406,115,408.37	1,166,447.86	14,623.93	506,705,759.17
(1) 购置	3,952,770.77	12,706,613.55	23,351,119.05	88,452.99	14,623.93	40,113,580.29
(2) 在建工程转入	60,433,100.27	22,316,794.42	382,764,289.32	1,077,994.87		466,592,178.88
(3) 企业合并增加						
3.本期减少金额	4,782,721.36	7,112,145.82	70,346,744.66	2,504,649.84	153,635.94	84,899,897.62



(1) 处置或 报废	4,782,721.36	7,112,145.82	70,346,744.66	2,504,649.84	153,635.94	84,899,897.62
4.期末余额	880,208,755.98	406,448,027.78	4,631,042,955.14	27,207,882.85	2,102,418.64	5,947,010,040.39
二、累计折旧						
1.期初余额	164,411,241.67	226,200,517.69	2,345,213,133.64	17,042,066.72	1,985,356.02	2,754,852,315.74
2.本期增加金 额	33,351,216.04	25,132,619.59	287,800,284.24	3,396,160.14	42,283.00	349,722,563.01
(1) 计提	33,351,216.04	25,132,619.59	287,800,284.24	3,396,160.14	42,283.00	349,722,563.01
3.本期减少金 额	903,729.61	5,693,485.07	59,804,867.15	2,053,869.90	147,944.66	68,603,896.39
(1) 处置或 报废	903,729.61	5,693,485.07	59,804,867.15	2,053,869.90	147,944.66	68,603,896.39
4.期末余额	196,858,728.10	245,639,652.21	2,573,208,550.73	18,384,356.96	1,879,694.36	3,035,970,982.36
三、减值准备						
1.期初余额		514,661.54	6,935,737.82			7,450,399.36
2.本期增加金 额			9,462,464.45			9,462,464.45
(1) 计提			9,462,464.45			9,462,464.45
3.本期减少金 额		11,560.17	645,648.30			657,208.47
(1) 处置或 报废		11,560.17	645,648.30			657,208.47
4.期末余额		503,101.37	15,752,553.97			16,255,655.34
四、账面价值						
1.期末账面价 值	683,350,027.88	160,305,274.20	2,042,081,850.44	8,823,525.89	222,724.28	2,894,783,402.69
2.期初账面价 值	656,194,364.63	151,821,586.40	1,943,125,419.97	11,504,018.11	256,074.63	2,762,901,463.74

## (2) 暂时闲置的固定资产情况

单位：元

项目	账面原值	累计折旧	减值准备	账面价值	备注
通用设备	1,882,272.72	430,386.32		1,451,886.40	
专用设备	56,516,976.02	35,449,429.39	3,831,447.73	17,236,098.90	
运输工具	28,803.42	23,942.85		4,860.57	

### (3) 通过融资租赁租入的固定资产情况

单位：元

项目	账面原值	累计折旧	减值准备	账面价值
----	------	------	------	------

### (4) 通过经营租赁租出的固定资产

单位：元

项目	期末账面价值
房屋及建筑物	34,350,757.86

### (5) 未办妥产权证书的固定资产情况

单位：元

项目	账面价值	未办妥产权证书的原因
尚未办妥房产证的自建房产	189,086,733.04	

其他说明

截至2015年12月31日，尚未办妥房产证的自建房产账面价值为189,086,733.04元。

## 20、在建工程

### (1) 在建工程情况

单位：元

项目	期末余额			期初余额		
	账面余额	减值准备	账面价值	账面余额	减值准备	账面价值
汽车轮毂单元投资项目	123,337,183.52		123,337,183.52	88,143,880.95		88,143,880.95
等速驱动轴总成项目	66,178,584.54		66,178,584.54	142,632,005.10		142,632,005.10
10万吨冷温精密锻造基地项目	12,025,668.27		12,025,668.27	12,194,960.08		12,194,960.08
50万根高性能传	8,406,469.90		8,406,469.90			

动轴总成项目						
高级别滚针扩能制造项目	2,618,798.48		2,618,798.48	6,233,971.84		6,233,971.84
万向节钢板冲压轴承项目	2,261,079.03		2,261,079.03			
合肥模块工厂项目	1,670,731.60		1,670,731.60	1,131,970.76		1,131,970.76
年产 20 万套电动助力转向器项目	1,577,919.04		1,577,919.04	3,381,575.86		3,381,575.86
钱潮上海公司项目	528,762.20		528,762.20	3,223,954.20		3,223,954.20
淮南钱潮轴承扩能项目	153,846.15		153,846.15	500,000.00		500,000.00
钱潮上海公司厂房项目				46,287,729.93		46,287,729.93
年产 60 万套高性能传动轴项目				5,078,122.52		5,078,122.52
其他工程	130,207,884.50		130,207,884.50	78,003,188.26		78,003,188.26
合计	348,966,927.23		348,966,927.23	386,811,359.50		386,811,359.50

(2) 重要在建工程项目本期变动情况

单位：元

项目名称	预算数	期初余额	本期增加金额	本期转入固定资产金额	本期其他减少金额	期末余额	工程累计投入占预算比例	工程进度	利息资本化累计金额	其中：本期利息资本化金额	本期利息资本化率	资金来源
汽车轮毂单元投资项目	1,807,760,000.00	88,143,880.95	121,186,213.59	85,992,911.02		123,337,183.52	31.01%	35%				其他
等速驱动轴总成项目	1,112,980,600.00	142,632,005.10		76,453,420.56		66,178,584.54	92.49%	99%				募股资金
10 万吨冷温精密锻造基地项目	370,000,000.00	12,194,960.08	21,746,996.59	21,916,288.40		12,025,668.27	21.19%	25%				其他
50 万根	49,570,000.00		12,243,400.00	3,836,930.00		8,406,460.00	24.70%	25%				其他

高性能传动轴总成项目	00.00		08.85	8.95		9.90						
钱潮上海公司厂房项目	94,738,800.00	46,287,729.93	2,676,161.55	48,963,891.48			76.94%	100%				其他
万向节生产自动化改造项目	371,440,000.00		77,769,766.88	77,769,766.88			25.17%	25%				其他
合计	3,806,489,400.00	289,258,576.06	235,622,547.46	314,933,217.29		209,947,906.23	--	--				--

(3) 本期计提在建工程减值准备情况

单位：元

项目	本期计提金额	计提原因
----	--------	------

其他说明

无

21、工程物资

单位：元

项目	期末余额	期初余额
----	------	------

其他说明：

无

22、固定资产清理

单位：元

项目	期末余额	期初余额
----	------	------

其他说明：

无

23、生产性生物资产

(1) 采用成本计量模式的生产性生物资产

适用  不适用

## (2) 采用公允价值计量模式的生产性生物资产

□ 适用 √ 不适用

## 24、油气资产

□ 适用 √ 不适用

## 25、无形资产

## (1) 无形资产情况

单位：元

项目	土地使用权	专利权	非专利技术	软件	专有技术	商标	合计
一、账面原值							
1.期初余额	192,075,195.58			33,480,816.99	4,361,000.00	283,018.87	230,200,031.44
2.本期增加金额				7,574,948.29			7,574,948.29
(1) 购置				7,574,948.29			7,574,948.29
(2) 内部研发							
(3) 企业合并增加							
3.本期减少金额							
(1) 处置							
4.期末余额	192,075,195.58			41,055,765.28	4,361,000.00	283,018.87	237,774,979.73
二、累计摊销							
1.期初余额	26,591,059.21			15,804,835.19	3,661,000.00	35,377.35	46,092,271.75
2.本期增加金额	3,752,466.96			4,575,530.74	350,000.00	28,301.88	8,706,299.58
(1) 计提	3,752,466.96			4,575,530.74	350,000.00	28,301.88	8,706,299.58

3.本期减少金额							
(1) 处置							
4.期末余额	30,343,526.17			20,380,365.93	4,011,000.00	63,679.23	54,798,571.33
三、减值准备							
1.期初余额							
2.本期增加金额							
(1) 计提							
3.本期减少金额							
(1) 处置							
4.期末余额							
四、账面价值							
1.期末账面价值	161,731,669.41			20,675,399.35	350,000.00	219,339.64	182,976,408.40
2.期初账面价值	165,484,136.37			17,675,981.80	700,000.00	247,641.52	184,107,759.69

本期末通过公司内部研发形成的无形资产占无形资产余额的比例 0.00%。

## (2) 未办妥产权证书的土地使用权情况

单位：元

项目	账面价值	未办妥产权证书的原因
----	------	------------

其他说明：

截至2015年12月31日，账面价值为2,068,411.29元的土地使用权尚未办妥土地使用权证；账面价值为1,319,141.59元的土地使用权尚未办理过户手续。

## 26、开发支出

单位：元

项目	期初余额	本期增加金额	本期减少金额	期末余额
----	------	--------	--------	------

其他说明

无

## 27、商誉

### (1) 商誉账面原值

单位：元

被投资单位名称 或形成商誉的事 项	期初余额	本期增加	本期减少	期末余额
河南制动器公司	13,747,669.28			13,747,669.28
蚌埠通达公司	2,524,022.57			2,524,022.57
十堰巨迪公司	1,441,874.99			1,441,874.99
武汉巨迪公司	31,882.96			31,882.96
合计	17,745,449.80			17,745,449.80

### (2) 商誉减值准备

单位：元

被投资单位名称 或形成商誉的事 项	期初余额	本期增加	本期减少	期末余额

说明商誉减值测试过程、参数及商誉减值损失的确认方法：

商誉的可收回金额按照预计未来现金流量的现值计算，其预计现金流量根据公司批准的 一年期现金流量预测为基础，现金流量预测使用的折现率，预测期以后的现金流量根据增长率 推断得出，该增长率和行业总体长期平均增长率相当。

减值测试中采用的其他关键数据包括：产品预计售价、销量、生产成本及其他相关费用。公司根据历史经验及对市场发展的预测确定上述关键数据。公司采用的折现率是反映当前市场货币时间价值和相关资产组特定风险的税前利率。

上述对可收回金额的预计表明商誉并未出现减值损失。

其他说明

无

## 28、长期待摊费用

单位：元

项目	期初余额	本期增加金额	本期摊销金额	其他减少金额	期末余额
厂房改造	16,176,260.23	7,994,690.30	6,534,393.60		17,636,556.93
现代精益制造系统服务费	1,053,333.17		1,053,333.17		
合计	17,229,593.40	7,994,690.30	7,587,726.77		17,636,556.93

其他说明

无

## 29、递延所得税资产/递延所得税负债

## (1) 未经抵销的递延所得税资产

单位：元

项目	期末余额		期初余额	
	可抵扣暂时性差异	递延所得税资产	可抵扣暂时性差异	递延所得税资产
资产减值准备	252,253,955.69	41,261,990.85	215,643,052.99	34,127,647.23
合计	252,253,955.69	41,261,990.85	215,643,052.99	34,127,647.23

## (2) 未经抵销的递延所得税负债

单位：元

项目	期末余额		期初余额	
	应纳税暂时性差异	递延所得税负债	应纳税暂时性差异	递延所得税负债

## (3) 以抵销后净额列示的递延所得税资产或负债

单位：元

项目	递延所得税资产和负债	抵销后递延所得税资产	递延所得税资产和负债	抵销后递延所得税资产
	期末互抵金额	或负债期末余额	期初互抵金额	或负债期初余额
递延所得税资产		41,261,990.85		34,127,647.23

## (4) 未确认递延所得税资产明细

单位：元

项目	期末余额	期初余额
可抵扣暂时性差异	53,588,431.98	49,720,178.41



可抵扣亏损	194,236,982.88	208,200,170.89
合计	247,825,414.86	257,920,349.30

### (5) 未确认递延所得税资产的可抵扣亏损将于以下年度到期

单位：元

年份	期末金额	期初金额	备注
2015 年		9,978,518.38	
2016 年	5,339,923.64	46,530,832.16	
2017 年	64,690,757.24	72,851,615.80	
2018 年	45,657,568.10	53,199,071.91	
2019 年	19,344,130.57	25,640,132.64	
2020 年	59,204,603.33		
合计	194,236,982.88	208,200,170.89	--

其他说明：

无

### 30、其他非流动资产

单位：元

项目	期末余额	期初余额
老厂区拆迁未处置资产	10,648,551.73	10,648,551.73
合计	10,648,551.73	10,648,551.73

其他说明：

根据湖北通达实业有限公司与十堰市国土储备中心签订的《土地收购出让协议》，因万向通达公司所处的老厂区涉及搬迁，通达股份公司将位于十堰市丹江路21号老厂区的土地、房产交由十堰市国土储备中心进行处置。上述老厂区的土地、房产等资产账面余额合计为21,297,103.47元，截至2015年12月31日，公司尚未收到该资产处置款。根据通达股份公司与十堰市相关政府部门沟通协商结果，按老厂区拆迁未处置资产预计可收回金额与账面余额的差额计提减值准备10,648,551.74元。目前该款项的回收金额尚未与十堰市相关政府部门达成一致。

### 31、短期借款

#### (1) 短期借款分类

单位：元

项目	期末余额	期初余额
保证借款		18,500,000.00

信用借款	114,000,000.00	136,000,000.00
合计	114,000,000.00	154,500,000.00

短期借款分类的说明：

无

## (2) 已逾期未偿还的短期借款情况

本期末已逾期未偿还的短期借款总额为 0.00 元，其中重要的已逾期未偿还的短期借款情况如下：

单位：元

借款单位	期末余额	借款利率	逾期时间	逾期利率
------	------	------	------	------

其他说明：

无

## 32、以公允价值计量且其变动计入当期损益的金融负债

单位：元

项目	期末余额	期初余额
----	------	------

其他说明：

无

## 33、衍生金融负债

适用  不适用

## 34、应付票据

单位：元

种类	期末余额	期初余额
银行承兑汇票	1,250,306,698.77	1,353,214,892.60
合计	1,250,306,698.77	1,353,214,892.60

本期末已到期未支付的应付票据总额为 0.00 元。

## 35、应付账款

### (1) 应付账款列示

单位：元

项目	期末余额	期初余额
材料款	2,160,330,227.38	1,935,930,989.10
设备款	91,594,342.99	89,090,664.25

合计	2,251,924,570.37	2,025,021,653.35
----	------------------	------------------

**(2) 账龄超过 1 年的重要应付账款**

单位：元

项目	期末余额	未偿还或结转的原因
材料款	60,563,490.95	质量保证金
设备款	18,000,600.18	质量保证金
合计	78,564,091.13	--

其他说明：

无

**36、预收款项****(1) 预收款项列示**

单位：元

项目	期末余额	期初余额
预收货款	12,690,430.12	18,252,343.57
合计	12,690,430.12	18,252,343.57

**(2) 账龄超过 1 年的重要预收款项**

单位：元

项目	期末余额	未偿还或结转的原因
预收货款	1,888,612.10	未发货尾款
合计	1,888,612.10	--

**(3) 期末建造合同形成的已结算未完工项目情况**

单位：元

项目	金额

其他说明：

无

**37、应付职工薪酬****(1) 应付职工薪酬列示**

单位：元

项目	期初余额	本期增加	本期减少	期末余额
一、短期薪酬	319,545,593.15	824,321,275.70	793,557,987.60	350,308,881.25
二、离职后福利-设定提存计划	45,690,263.80	85,915,743.14	70,852,002.21	60,754,004.73
三、辞退福利	1,261,184.00	8,829,463.30	9,450,510.04	640,137.26
合计	366,497,040.95	919,066,482.14	873,860,499.85	411,703,023.24

## (2) 短期薪酬列示

单位：元

项目	期初余额	本期增加	本期减少	期末余额
1、工资、奖金、津贴和补贴	224,921,487.50	721,546,455.72	702,397,226.28	244,070,716.94
2、职工福利费	7,801,782.71	38,913,609.83	38,877,181.65	7,838,210.89
3、社会保险费	5,094,574.41	37,231,210.75	36,917,168.73	5,408,616.43
其中：医疗保险费	2,991,711.55	30,708,967.70	29,218,228.30	4,482,450.95
工伤保险费	283,561.89	3,617,543.94	3,687,895.07	213,210.76
生育保险费	690,973.73	2,904,699.11	2,882,718.12	712,954.72
其他	1,128,327.24		1,128,327.24	
4、住房公积金	201,720.87	3,311,256.05	3,169,936.57	343,040.35
5、工会经费和职工教育经费	81,526,027.66	23,318,743.35	12,196,474.37	92,648,296.64
合计	319,545,593.15	824,321,275.70	793,557,987.60	350,308,881.25

## (3) 设定提存计划列示

单位：元

项目	期初余额	本期增加	本期减少	期末余额
1、基本养老保险	45,049,944.38	81,067,380.61	65,999,193.64	60,118,131.35
2、失业保险费	640,319.42	4,848,362.53	4,852,808.57	635,873.38
合计	45,690,263.80	85,915,743.14	70,852,002.21	60,754,004.73

其他说明：

无

## 38、应交税费

单位：元

项目	期末余额	期初余额

增值税	28,857,526.29	20,527,553.18
营业税	272,754.28	493,117.43
企业所得税	84,744,727.68	69,392,343.06
城市维护建设税	2,103,925.83	2,599,913.62
代扣代缴个人所得税	2,439,181.40	3,284,509.39
代扣代缴红利税	28,565,241.02	7,267,347.70
土地增值税	5,756,354.41	5,658,227.00
房产税	3,730,071.18	2,636,426.40
土地使用税	5,535,724.53	4,393,211.58
教育费附加	965,082.79	1,372,328.24
地方教育附加	678,324.56	914,885.49
地方水利建设基金	2,568,589.59	2,260,998.63
印花税	794,426.55	1,086,159.78
地方税费	133,663.98	10,950.70
合计	167,145,594.09	121,897,972.20

其他说明：

无

### 39、应付利息

单位：元

项目	期末余额	期初余额
分期付息到期还本的长期借款利息		303,111.11
企业债券利息	82,359,409.45	116,446,849.35
短期借款应付利息	1,422,983.81	1,483,879.20
合计	83,782,393.26	118,233,839.66

重要的已逾期未支付的利息情况：

单位：元

借款单位	逾期金额	逾期原因

其他说明：

无

### 40、应付股利

单位：元

项目	期末余额	期初余额

其他说明，包括重要的超过 1 年未支付的应付股利，应披露未支付原因：

无

#### 41、其他应付款

##### (1) 按款项性质列示其他应付款

单位：元

项目	期末余额	期初余额
押金保证金	33,336,470.09	26,626,752.33
应付暂收款	13,921,943.55	7,341,417.28
应付房屋及土地租金	8,297,604.00	3,825,434.56
股权转让款	533,200.00	537,360.07
土地款		17,105,600.00
拆借款		3,958,287.85
其他	16,809,521.18	29,531,647.39
合计	72,898,738.82	88,926,499.48

##### (2) 账龄超过 1 年的重要其他应付款

单位：元

项目	期末余额	未偿还或结转的原因
押金保证金	15,107,001.62	长期业务单位押金保证金
应付暂收款	4,556,507.42	应付暂收款
应付房屋及土地租金	414,471.30	应付房屋及土地租金
股权转让款	533,200.00	股权转让款
其他	6,655,672.05	其他
合计	27,266,852.39	--

其他说明

无

#### 42、划分为持有待售的负债

单位：元

项目	期末余额	期初余额
----	------	------

其他说明：

无

### 43、一年内到期的非流动负债

单位：元

项目	期末余额	期初余额
一年内到期的长期借款（保证借款）		55,000,000.00
一年内到期的长期借款（信用借款）	215,253.62	2,000,000.00
合计	215,253.62	57,000,000.00

其他说明：

无

### 44、其他流动负债

单位：元

项目	期末余额	期初余额
短期应付债券	1,496,081,967.21	1,497,665,753.41
合计	1,496,081,967.21	1,497,665,753.41

短期应付债券的增减变动：

单位：元

债券名称	面值	发行日期	债券期限	发行金额	期初余额	本期发行	按面值计提利息	溢折价摊销	本期偿还		期末余额
2014 年度第一期短期融资券	100.00	2014.5.23	365 天	1,500,000,000.00	1,497,665,753.41		34,896,986.32	2,334,246.59	1,500,000,000.00		
2015 年度第一期短期融资券	100.00	2015.8.27	366 天	1,500,000,000.00		1,500,000,000.00	20,715,573.77	2,081,967.21			1,496,081,967.21
合计	--	--	--	3,000,000,000.00	1,497,665,753.41	1,500,000,000.00	55,612,560.09	4,416,213.80	1,500,000,000.00		1,496,081,967.21

其他说明：

根据2013年第二次临时股东大会决议，并经中国银行间市场交易商协会《接受注册通知书》〔2014〕CP140号核准，公司2014年5月23日平价发行期限365天15亿元短期融资券，发行价格为100元/百元，年利率为5.98%，期限为2014年5月23日至2015年5月23日，到期日一次还本付息。债券发行费用6,000,000.00元，本期公司按照直线法确认摊销2,334,246.59元，该短期融资券本期已到期归还。公司2015年8月27日平价发行期限366天15亿元短期融资券，发行价格为100元/百元，年利率为3.98%，期限为2015年8月27日至2016年8月27日，到期日一次还本付息。债券发行费用6,000,000.00元，本期公司按照直线法确认摊销2,081,967.21元。

## 45、长期借款

### (1) 长期借款分类

单位：元

项目	期末余额	期初余额
保证借款	3,013,550.02	103,245,377.97
合计	3,013,550.02	103,245,377.97

长期借款分类的说明：

无

其他说明，包括利率区间：

公司长期借款年化利率为0-6.90%之间。

## 46、应付债券

### (1) 应付债券

单位：元

项目	期末余额	期初余额
万向钱潮股份有限公司 2012 年公司债券	1,495,971,262.41	1,492,720,099.14
合计	1,495,971,262.41	1,492,720,099.14

### (2) 应付债券的增减变动（不包括划分为金融负债的优先股、永续债等其他金融工具）

单位：元

万向钱潮股份有限公司 2012 年公司债券	100.00	2012.4.25	5 年	1,500,000,000.00	1,492,720,099.14	90,000,000.01	-3,251,163.27			1,495,971,262.41
合计	--	--	--	1,500,000,000.00	1,492,720,099.14	90,000,000.01	-3,251,163.27			1,495,971,262.41

### (3) 可转换公司债券的转股条件、转股时间说明

不适用



**(4) 划分为金融负债的其他金融工具说明**

期末发行在外的优先股、永续债等其他金融工具基本情况

不适用

期末发行在外的优先股、永续债等金融工具变动情况表

单位：元

发行在外的 金融工具	期初		本期增加		本期减少		期末	
	数量	账面价值	数量	账面价值	数量	账面价值	数量	账面价值

其他金融工具划分为金融负债的依据说明

不适用

其他说明

根据2011年第二次临时股东大会决议，并经中国证券监督管理委员会证监许可〔2011〕1926号文核准，公司2012年4月发行五年期公司债券1,500万张，每张面值100.00元，金额总计15亿元，票面年利率为6.00%。债券期间自2012年4月25日至2017年4月25日，每年4月25日为付息日，到期日一次还本。债券发行费用15,100,000.00元，本期公司按照实际利率法确认摊销3,251,163.27元。该项债券在第三年末附上调票面利率选择权和投资者回售选择权。

**47、长期应付款****(1) 按款项性质列示长期应付款**

单位：元

项目	期末余额	期初余额
国开发展基金投资款	638,220,000.00	
应付收益	1,332,378.67	

其他说明：

根据本公司及万向精工公司与国开发展基金有限公司于2015年10月23日签订的《国开发展基金投资协议》，国开发展基金有限公司对万向精工公司投资26,860.00元，其中：计入实收资本6,000.00万元，计入资本公积20,860.00万元；根据本公司及万向系统公司与国开发展基金有限公司于2015年11月3日签订的《国开发展基金投资协议》，国开发展基金有限公司对万向系统公司投资36,962.00万元，其中：计入实收资本7,000.00万元，计入资本公积29,962.00万元。国开发展基金有限公司对以上投资每年以分红或通过回购溢价方式获得1.2%的收益；投资的第11年开始，本公司分五期回购国开发展基金对万向精工公司、万向系统公司的投资，每期回购额分别为5,372.00万元、7,392.40万元。

按照本公司及万向精工公司、万向系统公司与国开发展基金有限公司对投资回报的约定，计提本期应付收益1,332,378.67元。

#### 48、长期应付职工薪酬

##### (1) 长期应付职工薪酬表

单位：元

项目	期末余额	期初余额
三、其他长期福利	36,621,747.72	38,473,390.71
合计	36,621,747.72	38,473,390.71

##### (2) 设定受益计划变动情况

设定受益计划义务现值：

单位：元

项目	本期发生额	上期发生额
----	-------	-------

计划资产：

单位：元

项目	本期发生额	上期发生额
----	-------	-------

设定受益计划净负债（净资产）

单位：元

项目	本期发生额	上期发生额
----	-------	-------

设定受益计划的内容及与之相关风险、对公司未来现金流量、时间和不确定性的影响说明：

不适用

设定受益计划重大精算假设及敏感性分析结果说明：

不适用

其他说明：

其他长期福利系公司控股子公司桂林部件公司和万向通达公司在改制时根据相关文件以及测算情况提留尚需支付的职工安置费等,本期减少系发放的长期福利。

#### 49、专项应付款

单位：元

项目	期初余额	本期增加	本期减少	期末余额	形成原因
----	------	------	------	------	------

其他说明：

无

#### 50、预计负债

单位：元

项目	期末余额	期初余额	形成原因
----	------	------	------

其他说明，包括重要预计负债的相关重要假设、估计说明：

无

## 51、递延收益

单位：元

项目	期初余额	本期增加	本期减少	期末余额	形成原因
政府补助	107,695,221.96	33,684,700.00	12,270,041.32	129,109,880.64	与资产相关
合计	107,695,221.96	33,684,700.00	12,270,041.32	129,109,880.64	--

涉及政府补助的项目：

单位：元

负债项目	期初余额	本期新增补助金额	本期计入营业外收入金额	其他变动	期末余额	与资产相关/与收益相关
500 万套轿车轮毂轴承单元生产项目	17,000,000.00				17,000,000.00	与资产相关
年产 300 万套高端轮毂轴承单元技改项目	14,850,000.00				14,850,000.00	与资产相关
汽车双离合器变速箱法兰轴项目	12,900,000.00		430,000.00		12,470,000.00	与资产相关
精密锻件节能优化改造项目	11,232,000.00		308,000.00		10,924,000.00	与资产相关
新增年产 200 万套重型精密万向节及 60 万套 VL 节等速万向节技改项目	9,544,480.00		2,604,120.00		6,940,360.00	与资产相关
配套用汽车轮毂轴承单元技术改造项目	5,970,440.00		1,636,040.04		4,334,399.96	与资产相关
蚌埠老厂区拆迁补偿款	5,580,940.18		315,902.27		5,265,037.91	与资产相关
电动商用车驱动总成系统产业化项目	5,000,000.00		1,000,000.00		4,000,000.00	与资产相关
重庆空港区工业园区管理委员会返还城市建设配套款	4,210,000.00		210,500.00		3,999,500.00	与资产相关

新增年产 100 万套带轮毂轴承单元的等速万向节总成技改项目	4,000,000.00		1,000,000.00		3,000,000.00	与资产相关
柴油机排气后处理系统产业化项目补助款	2,800,000.00		350,000.00		2,450,000.00	与资产相关
年产 30 万根高性能传动轴总成技改项目	1,938,200.00		490,200.00		1,448,000.00	与资产相关
新增年产 100 万套重卡精密轮毂轴承技术改造项目	1,773,120.00		443,280.00		1,329,840.00	与资产相关
汽车后桥及前悬总成生产线技改项目	1,758,545.76		289,738.56		1,468,807.20	与资产相关
年产 10 万套制动器总成技改项目	1,630,200.02		460,599.96		1,169,600.06	与资产相关
新增年产 20 万根高性能传动轴总成技改项目	1,465,536.00		389,280.00		1,076,256.00	与资产相关
年产 20 万套风力发电机组用精密轴承技术改造项目	1,292,560.00		323,140.00		969,420.00	与资产相关
轿车制动器生产线技术改造项目	1,000,000.00		100,000.00		900,000.00	与资产相关
100 万套低磨阻长寿命广汽项目	945,200.00		236,300.04		708,899.96	与资产相关
汽车制动系统制动器/转向节/制动盘技术改造项目	800,000.00		200,000.00		600,000.00	与资产相关
新型欲紧式双唇口密封结构滚针轴承	728,000.00		182,000.00		546,000.00	与资产相关
年产 120 万支等速驱动轴项目	500,000.00		22,222.24		477,777.76	与资产相关
变频电机驱动总	476,000.00		119,000.00		357,000.00	与资产相关

成研发项目						
BX5A 后盘鼓式制动器总成项目	300,000.00				300,000.00	与资产相关
年产 140 万套电子驻车 EPB 项目		19,940,000.00			19,940,000.00	与资产相关
年产 40 万支 BMW UKL 冷挤成形等速驱动轴技术改造项目		5,000,000.00	1,000,000.00		4,000,000.00	与资产相关
工贸技改补助项目		3,000,000.00	156,250.00		2,843,750.00	与资产相关
关键汽车零部件精密锻造生产线建设项目		2,300,000.00			2,300,000.00	与资产相关
年产 260 万套大众配套用轮毂轴项目		1,184,700.00			1,184,700.00	与资产相关
机加工智能化建设项目		1,000,000.00			1,000,000.00	与资产相关
电动助力转向管柱总成项目		660,000.00			660,000.00	与资产相关
汽车等速驱动轴激光焊接生产线技改项目		600,000.00	3,468.21		596,531.79	与资产相关
合计	107,695,221.96	33,684,700.00	12,270,041.32		129,109,880.64	--

其他说明：

无

## 52、其他非流动负债

单位：元

项目	期末余额	期初余额
待转销汇兑损益	1,072,891.56	1,072,891.56
合计	1,072,891.56	1,072,891.56

其他说明：

待转销汇兑损益系万向传动轴公司1994年汇率并轨时调整外币资本汇率差异形成，合同约定于该公司清算时处理。

## 53、股本

单位：元

	期初余额	本次变动增减(+、—)					期末余额
		发行新股	送股	公积金转股	其他	小计	
股份总数	1,911,916,288.00			382,383,257.00		382,383,257.00	2,294,299,545.00

其他说明：

根据公司2014年度股东大会决议，公司以2014年12月31日的股份数1,911,916,288股为基数，将资本公积按每10股转2股的比例转增股本，共计增加注册资本382,383,257.00元。

## 54、其他权益工具

### (1) 期末发行在外的优先股、永续债等其他金融工具基本情况

不适用

### (2) 期末发行在外的优先股、永续债等金融工具变动情况表

单位：元

发行在外的金融工具	期初		本期增加		本期减少		期末	
	数量	账面价值	数量	账面价值	数量	账面价值	数量	账面价值

其他权益工具本期增减变动情况、变动原因说明，以及相关会计处理的依据：

不适用

其他说明：

不适用

## 55、资本公积

单位：元

项目	期初余额	本期增加	本期减少	期末余额
资本溢价（股本溢价）	665,237,291.63		382,383,257.00	282,854,034.63
其他资本公积	17,943,711.05			17,943,711.05
合计	683,181,002.68		382,383,257.00	300,797,745.68

其他说明，包括本期增减变动情况、变动原因说明：

根据公司2014年度股东大会决议，公司以资本公积转增股本，相应减少资本公积382,383,257.00元。

**56、库存股**

单位：元

项目	期初余额	本期增加	本期减少	期末余额
----	------	------	------	------

其他说明，包括本期增减变动情况、变动原因说明：

无

**57、其他综合收益**

单位：元

项目	期初余额	本期发生额					期末余额
		本期所得税前发生额	减：前期计入其他综合收益当期转入损益	减：所得税费用	税后归属于母公司	税后归属于少数股东	

其他说明，包括对现金流量套期损益的有效部分转为被套期项目初始确认金额调整：

不适用

**58、专项储备**

单位：元

项目	期初余额	本期增加	本期减少	期末余额
----	------	------	------	------

其他说明，包括本期增减变动情况、变动原因说明：

不适用

**59、盈余公积**

单位：元

项目	期初余额	本期增加	本期减少	期末余额
法定盈余公积	227,442,987.82	59,275,797.39		286,718,785.21
合计	227,442,987.82	59,275,797.39		286,718,785.21

盈余公积说明，包括本期增减变动情况、变动原因说明：

无

**60、未分配利润**

单位：元

项目	本期	上期
调整前上期末未分配利润	1,157,549,753.68	660,678,473.13
调整后期初未分配利润	1,157,549,753.68	660,678,473.13
加：本期归属于母公司所有者的净利润	779,555,943.45	706,809,538.88

减：提取法定盈余公积	59,275,797.39	50,611,900.93
应付普通股股利	573,574,886.40	159,326,357.40
期末未分配利润	1,304,255,013.34	1,157,549,753.68

调整期初未分配利润明细：

- 1)、由于《企业会计准则》及其相关新规定进行追溯调整，影响期初未分配利润 0.00 元。
- 2)、由于会计政策变更，影响期初未分配利润 0.00 元。
- 3)、由于重大会计差错更正，影响期初未分配利润 0.00 元。
- 4)、由于同一控制导致的合并范围变更，影响期初未分配利润 0.00 元。
- 5)、其他调整合计影响期初未分配利润 0.00 元。

## 61、营业收入和营业成本

单位：元

项目	本期发生额		上期发生额	
	收入	成本	收入	成本
主营业务	9,782,249,917.04	7,682,524,556.75	9,244,747,822.74	7,178,859,954.03
其他业务	459,184,181.06	382,506,426.72	584,127,834.04	467,603,435.43
合计	10,241,434,098.10	8,065,030,983.47	9,828,875,656.78	7,646,463,389.46

## 62、营业税金及附加

单位：元

项目	本期发生额	上期发生额
营业税	1,058,957.34	2,255,660.70
城市维护建设税	24,741,658.88	24,917,072.15
教育费附加	11,127,797.48	10,617,860.61
地方教育附加	7,173,380.70	7,275,745.61
地方综合基金	18,473.97	201,778.79
合计	44,120,268.37	45,268,117.86

其他说明：

无

## 63、销售费用

单位：元

项目	本期发生额	上期发生额
运费	144,662,747.58	145,695,387.61
产品维修及三包费	62,403,424.83	61,250,156.22



职工薪酬	42,384,322.56	41,087,006.82
差旅费	13,662,274.72	12,963,960.97
仓储费	42,769,550.32	27,104,879.11
业务招待费	10,836,199.96	14,060,130.98
其他	38,102,150.51	24,694,492.86
合计	354,820,670.48	326,856,014.57

其他说明：

无

#### 64、管理费用

单位：元

项目	本期发生额	上期发生额
技术开发费	397,442,033.14	426,987,113.16
职工薪酬	199,260,814.36	230,913,219.61
折旧及摊销	41,839,422.45	39,607,000.54
税金	23,251,964.58	18,191,927.43
业务招待费	14,839,993.75	14,858,773.50
物料消耗	20,832,115.70	26,999,184.57
中介机构费	11,245,004.19	11,783,780.63
差旅费	9,472,794.21	9,981,113.68
租赁费	5,474,676.98	6,864,483.14
水电费	6,407,648.46	5,667,749.77
其他	75,769,683.81	73,976,198.72
合计	805,836,151.63	865,830,544.75

其他说明：

无

#### 65、财务费用

单位：元

项目	本期发生额	上期发生额
利息支出	199,605,394.42	211,031,232.96
减：利息收入	47,893,745.14	38,195,346.96
汇兑损益	-13,218,344.46	968,855.40
其他	2,877,195.61	2,872,641.06

合计	141,370,500.43	176,677,382.46
----	----------------	----------------

其他说明：

无

## 66、资产减值损失

单位：元

项目	本期发生额	上期发生额
一、坏账损失	18,446,021.62	19,696,085.50
二、存货跌价损失	106,449,648.36	106,190,704.97
七、固定资产减值损失	9,462,464.45	457,626.74
十四、其他		10,648,551.74
合计	134,358,134.43	136,992,968.95

其他说明：

无

## 67、公允价值变动收益

单位：元

产生公允价值变动收益的来源	本期发生额	上期发生额

其他说明：

不适用

## 68、投资收益

单位：元

项目	本期发生额	上期发生额
权益法核算的长期股权投资收益	151,813,918.21	149,029,755.04
处置长期股权投资产生的投资收益		2,020,714.40
可供出售金融资产在持有期间的投资收益	22,648,333.33	30,316,666.67
合计	174,462,251.54	181,367,136.11

其他说明：

无

## 69、营业外收入

单位：元

项目	本期发生额	上期发生额	计入当期非经常性损益的金 额

非流动资产处置利得合计	12,118,208.99	23,888,944.39	12,118,208.99
其中：固定资产处置利得	4,166,387.55	10,717,351.42	
无形资产处置利得	7,951,821.44	13,171,592.97	
政府补助	42,832,176.45	61,525,177.54	42,832,176.45
罚没收入	1,437,943.74	2,087,370.25	1,437,943.74
无法支付款项	6,813,176.32	3,719,347.14	6,813,176.32
其他	4,791,549.13	4,554,890.69	4,791,549.13
合计	67,993,054.63	95,775,730.01	67,993,054.63

计入当期损益的政府补助：

单位：元

补助项目	发放主体	发放原因	性质类型	补贴是否影响当年盈亏	是否特殊补贴	本期发生金额	上期发生金额	与资产相关/与收益相关
水利建设基金及房产过户税等返还	杭州市萧山地方税务局 开发区税务分局	补助	因符合地方政府招商引资等地方性扶持政策而获得的补助	是	否	8,413,705.49	0.00	与收益相关
中小企业发展奖励资金	芜湖市开发区经济贸易局	奖励	因符合地方政府招商引资等地方性扶持政策而获得的补助	是	否	6,398,000.00	0.00	与收益相关
其他各类项目款	各地经发局、 财政局	补助	因符合地方政府招商引资等地方性扶持政策而获得的补助	是	否	4,249,881.28	3,413,644.81	与资产相关
其他各类补助	各地财政局	补助	因符合地方政府招商引资等地方性扶持政策而获得的补助	是	否	1,638,807.89	0.00	与收益相关
配套用汽车轮毂轴承单元技术改造项目	杭州市财政局、杭州市经济和信息化委员会	补助	因研究开发、技术更新及改造等获得的补助	是	否	1,636,040.04	1,484,280.00	与资产相关
新增年产200万套重型精密万向节及60万套	杭州市财政局、杭州市萧山区财政局	补助	因研究开发、技术更新及改造等获得的补助	是	否	2,604,120.00	2,604,120.00	与资产相关

VL 节等速万向节技改项目	等		的补助					
其他各类技术补助	各地科技局	补助	因符合地方政府招商引资等地方性扶持政策而获得的补助	是	否	1,451,000.00	0.00	与收益相关
发展工业奖励款	中共杭州市萧山区宁围镇委员会 杭州市萧山区宁围镇人民政府	奖励	因符合地方政府招商引资等地方性扶持政策而获得的补助	是	否	1,380,452.00	0.00	与收益相关
2013 年度萧山区化纤纺织、汽车及零部件、现代装备制造制造三大产业链发展专项资金	杭州市萧山区财政局、杭州市萧山区经济和信息化局	补助	因符合地方政府招商引资等地方性扶持政策而获得的补助	是	否	1,175,700.00	0.00	与收益相关
税收优惠政策	各地税务局	补助	因符合地方政府招商引资等地方性扶持政策而获得的补助	是	否	2,346,890.23	0.00	与收益相关
年产 40 万支 BMW UKL 冷挤成形等速驱动轴技术改造项目	杭州市萧山区财政局、杭州市萧山区经济和信息化局、杭州市萧山区科学技术局	补助	因研究开发、技术更新及改造等获得的补助	是	否	1,000,000.00	0.00	与资产相关
电动商用车驱动总成系统产业化项目	国家发展改革委办公厅、工业和信息化部办公厅	补助	因从事国家鼓励和扶持特定行业、产业而获得的补助（按国家级政策规定依法取得）	是	否	1,000,000.00	0.00	与资产相关
中央 2015 年度外经贸发	杭州市财政局	补助	因从事国家鼓励和扶持	是	否	923,677.00	0.00	与收益相关

展专项进口贴息和境外经贸合作区资金			特定行业、产业而获得的补助(按国家级政策规定依法取得)					
项目贴息补助资金	湖北省财政厅	补助	因符合地方政府招商引资等地方性扶持政策而获得的补助	是	否	910,000.00	0.00	与收益相关
垂直线生产制动盘铸件技术研发及产业化项目	新乡市财政局、新乡市科学技术局	补助	因研究开发、技术更新及改造等获得的补助	是	否	700,000.00	0.00	与收益相关
其他各类奖励	各地财政局	奖励	因符合地方政府招商引资等地方性扶持政策而获得的补助	是	否	1,180,324.52	0.00	与收益相关
2014 年度浙江省创新驱动发展拓市场专项资金	杭州市萧山区财政局杭州市萧山区商务局	补助	因研究开发、技术更新及改造等获得的补助	是	否	600,000.00	0.00	与收益相关
萧山区发改局优质管理奖	萧山区财政局、发展和改革局	奖励	因研究开发、技术更新及改造等获得的补助	是	否	581,178.00	0.00	与收益相关
2015 年度省企业发展专项资金支持项目和资金	蚌埠市经济和信息化委员会	补助	因研究开发、技术更新及改造等获得的补助	是	否	510,000.00	0.00	与收益相关
2014 年度双轮驱动战略资金	泰州市财政局、泰州市经济和信息化委员会	补助	因研究开发、技术更新及改造等获得的补助	是	否	500,000.00	0.00	与收益相关
2014 年度省工业和信息产业转型升级专项引导资金	江苏省财政厅 江苏省经济和信息化委员会文件	补助	因符合地方政府招商引资等地方性扶持政策而获得的补助	是	否	500,000.00	0.00	与收益相关
新增年产 100 万套带	杭州市财政局、杭州市经	补助	因研究开发、技术更新及	是	否	1,000,000.00	1,000,000.00	与资产相关

轮毂轴承单元的等速万向节总成技改项目	济和信息化委员会		改造等获得的补助					
汽车双离合变速器变速箱法兰轴项目	国家发展改革委办公厅、工业和信息化部办公厅	补助	因从事国家鼓励和扶持特定行业、产业而获得的补助(按国家级政策规定依法取得)	是	否	430,000.00	1,000,000.00	与资产相关
2014 年度部分引进国外智力资助经费	杭州市萧山区人力资源和社会保障局, 杭州市萧山区财政局	奖励	因符合地方政府招商引资等地方性扶持政策而获得的补助	是	否	405,600.00	0.00	与收益相关
柴油机排气后处理系统产业化项目补助款	湖北省发改委	补助	因研究开发、技术更新及改造等获得的补助	是	否	350,000.00	350,000.00	与资产相关
当地政府科技奖	湖北省科学技术厅、湖北省财政厅、湖北省国税局、湖北省地税局	奖励	因研究开发、技术更新及改造等获得的补助	是	否	346,800.00	0.00	与收益相关
2014 年度财政贴息	蚌埠市发展和改革委员会	补助	因研究开发、技术更新及改造等获得的补助	是	否	200,000.00	0.00	与收益相关
超额税收奖励	长丰县岗集镇人民政府	奖励	因研究开发、技术更新及改造等获得的补助	是	否	200,000.00	0.00	与收益相关
高企奖励款	合肥市人民政府	奖励	因符合地方政府招商引资等地方性扶持政策而获得的补助	是	否	200,000.00	0.00	与收益相关
合计	--	--	--	--	--	42,832,176.45	9,852,044.81	--

其他说明:

## 1、政府补助明细

补助项目	本期数	上年同期数	与资产相关/ 与收益相关
税收返还款	11,670,595.72	5,715,693.33	与收益相关
各项奖励款	10,692,354.52	14,771,388.37	与收益相关
专项补助款	7,075,507.89	18,160,294.03	与收益相关
各项贴息款	1,123,677.00	965,757.00	与收益相关
递延收益摊销	12,270,041.32	11,912,044.81	与资产相关
		10,000,000.00	与收益相关
小 计	42,832,176.45	61,525,177.54	

## 2、本期大额与收益相关直接计入营业外收入的政府补助情况

补助项目	金额	文件及依据
水利建设基金及房产税等返还款	8,413,705.49	《税收优惠办理事项通知书》（萧地税地税（开）第201100963号文、萧地税优批（2015）898号文等）
中小企业发展奖励资金	6,398,000.00	芜湖市促进中小企业发展政策
发展工业奖励款	1,380,452.00	《关于进一步加快经济转型、促进企业平稳、健康发展的若干政策意见》（宁党（2013）4号文）
2013年度萧山区化纤纺织、汽车及零部件、现代装备制造三大产业链发展专项资金	1,175,700.00	《关于下达2013年度萧山区化纤纺织、汽车及零部件、现代装备制造三大产业链发展专项资金的通知》
中央2015年度外经贸发展专项进口贴息和境外经贸全作区资金	923,677.00	《关于下达中央2015年度外经贸发展专项进口贴息和境外经贸全作区资金的通知》（杭财企（2015）76号）
小 计	18,291,534.49	

## 70、营业外支出

单位：元

项目	本期发生额	上期发生额	计入当期非经常性损益的金 额
非流动资产处置损失合计	2,487,166.40	6,350,177.75	2,487,166.40
其中：固定资产处置损失	2,487,166.40	6,350,177.75	
地方水利建设基金	10,809,465.36	11,592,909.00	
赔款、罚款支出	198,886.55	1,720,001.78	198,886.55
其他	219,017.79	344,082.85	219,017.79
合计	13,714,536.10	20,007,171.38	2,905,070.74

其他说明：

无

## 71、所得税费用

### (1) 所得税费用表

单位：元

项目	本期发生额	上期发生额
当期所得税费用	93,241,595.55	111,996,623.90
递延所得税费用	-7,134,343.62	-6,328,610.56
合计	86,107,251.93	105,668,013.34

### (2) 会计利润与所得税费用调整过程

单位：元

项目	本期发生额
利润总额	924,638,159.36
按法定/适用税率计算的所得税费用	138,695,723.90
子公司适用不同税率的影响	3,050,181.90
非应税收入的影响	-26,209,447.69
不可抵扣的成本、费用和损失的影响	2,366,034.70
使用前期未确认递延所得税资产的可抵扣亏损的影响	-12,969,799.92
本期未确认递延所得税资产的可抵扣暂时性差异或可抵扣亏损的影响	8,880,690.50
其他	-1,875,443.80
技术开发费加计扣除的影响	-25,830,687.66
所得税费用	86,107,251.93

其他说明

无

## 72、其他综合收益

详见附注。

## 73、现金流量表项目

### (1) 收到的其他与经营活动有关的现金

单位：元



项目	本期发生额	上期发生额
收回各类经营性银行保证金、定期存款	351,630,713.15	307,591,935.32
收到的财政补助款及奖励款	18,891,539.41	33,897,439.40
收到的银行存款利息收入	47,893,745.14	29,087,810.06
其他	39,929,269.79	21,604,461.30
合计	458,345,267.49	392,181,646.08

收到的其他与经营活动有关的现金说明：

无

### (2) 支付的其他与经营活动有关的现金

单位：元

项目	本期发生额	上期发生额
支付各类经营性银行保证金、定期存款	390,059,954.53	351,630,713.15
运费	144,662,747.58	145,695,387.61
技术开发费	210,385,083.62	158,156,042.16
三包费	60,745,389.87	54,719,954.14
租赁、仓储费	48,244,227.30	34,609,209.25
办公、会务、咨询费、保险费	11,245,004.19	66,145,859.28
业务招待费	25,676,193.71	28,918,904.48
差旅费	23,135,068.93	22,945,074.65
水电费	6,407,648.46	5,667,749.77
其他	86,439,600.10	63,594,252.81
合计	1,007,000,918.29	932,083,147.30

支付的其他与经营活动有关的现金说明：

无

### (3) 收到的其他与投资活动有关的现金

单位：元

项目	本期发生额	上期发生额
收到与资产相关的政府补助	33,684,700.00	63,481,500.00
合计	33,684,700.00	63,481,500.00

收到的其他与投资活动有关的现金说明：

无

**(4) 支付的其他与投资活动有关的现金**

单位：元

项目	本期发生额	上期发生额
----	-------	-------

支付的其他与投资活动有关的现金说明：

无

**(5) 收到的其他与筹资活动有关的现金**

单位：元

项目	本期发生额	上期发生额
国开发展基金有限公司投资款	638,220,000.00	
质押定期存款收回		12,000,000.00
零碎股处置收益		1,950,633.84
合计	638,220,000.00	13,950,633.84

收到的其他与筹资活动有关的现金说明：

无

**(6) 支付的其他与筹资活动有关的现金**

单位：元

项目	本期发生额	上期发生额
债券发行费	6,000,000.00	6,000,000.00
合计	6,000,000.00	6,000,000.00

支付的其他与筹资活动有关的现金说明：

无

**74、现金流量表补充资料****(1) 现金流量表补充资料**

单位：元

补充资料	本期金额	上期金额
1. 将净利润调节为经营活动现金流量：	--	--
净利润	838,530,907.43	782,254,920.13
加：资产减值准备	134,358,134.43	136,992,968.95
固定资产折旧、油气资产折耗、生产性生物资产折旧	350,050,198.89	331,977,571.49
无形资产摊销	8,877,123.30	8,304,927.30

长期待摊费用摊销	7,587,726.77	13,178,820.15
处置固定资产、无形资产和其他长期资产的损失（收益以“-”号填列）	-9,631,042.59	-17,538,766.64
财务费用（收益以“-”号填列）	157,295,208.65	182,591,995.40
投资损失（收益以“-”号填列）	-174,462,251.54	-181,367,136.11
递延所得税资产减少（增加以“-”号填列）	-7,134,343.62	-6,328,610.56
存货的减少（增加以“-”号填列）	-14,204,154.36	-188,489,396.49
经营性应收项目的减少（增加以“-”号填列）	-343,488,775.95	-276,500,407.60
经营性应付项目的增加（减少以“-”号填列）	269,664,846.41	573,236,725.04
经营活动产生的现金流量净额	1,217,443,577.82	1,358,313,611.06
2. 不涉及现金收支的重大投资和筹资活动：	--	--
3. 现金及现金等价物净变动情况：	--	--
现金的期末余额	3,137,506,444.67	2,652,755,730.29
减：现金的期初余额	2,652,755,730.29	732,955,538.21
现金及现金等价物净增加额	484,750,714.38	1,919,800,192.08

## （2）本期支付的取得子公司的现金净额

单位：元

	金额
其中：	--
其中：	--
其中：	--

其他说明：

无

## （3）本期收到的处置子公司的现金净额

单位：元

	金额
其中：	--
其中：	--
其中：	--

其他说明：

无

#### (4) 现金和现金等价物的构成

单位：元

项目	期末余额	期初余额
一、现金	3,137,506,444.67	2,652,755,730.29
其中：库存现金	41,749.38	39,822.72
可随时用于支付的银行存款	3,137,464,695.29	2,652,715,907.57
三、期末现金及现金等价物余额	3,137,506,444.67	2,652,755,730.29

其他说明：

期末，银行存款中已有32,790,806.66元已质押用于开具银行承兑汇票，其他货币资金357,269,147.87元均为银行承兑汇票保证金存款，不属于现金及现金等价物的货币资金。

#### 75、所有者权益变动表项目注释

说明对上年期末余额进行调整的“其他”项目名称及调整金额等事项：

无

#### 76、所有权或使用权受到限制的资产

单位：元

项目	期末账面价值	受限原因
货币资金	390,059,954.53	银行存款质押、银行承兑汇票保证金存款
应收票据	95,374,748.89	应收票据质押
合计	485,434,703.42	--

其他说明：

无

#### 77、外币货币性项目

##### (1) 外币货币性项目

单位：元

项目	期末外币余额	折算汇率	期末折算人民币余额
其中：美元	690,488.53	6.4936	4,483,756.32
欧元	0.50	7.0952	3.55

其中：美元	19,558,436.19	6.4936	127,004,661.24
欧元	1,788,359.89	7.0952	12,688,771.09
日元	5,023,899.00	0.053875	270,662.56
其中：美元	464,080.02	6.4936	3,013,550.02
一年内到期的非流动负债			
其中：美元	33,148.58	6.4936	215,253.62

其他说明：

无

(2) 境外经营实体说明，包括对于重要的境外经营实体，应披露其境外主要经营地、记账本位币及选择依据，记账本位币发生变化的还应披露原因。

适用  不适用

## 78、套期

按照套期类别披露套期项目及相关套期工具、被套期风险的定性和定量信息：

不适用

## 79、其他

无

# 八、合并范围的变更

## 1、非同一控制下企业合并

### (1) 本期发生的非同一控制下企业合并

单位：元

被购买方名称	股权取得时点	股权取得成本	股权取得比例	股权取得方式	购买日	购买日的确定依据	购买日至期末被购买方的收入	购买日至期末被购买方的净利润
--------	--------	--------	--------	--------	-----	----------	---------------	----------------

其他说明：

不适用

### (2) 合并成本及商誉

单位：元

合并成本	
------	--

合并成本公允价值的确定方法、或有对价及其变动的说明：

不适用

大额商誉形成的主要原因：

不适用

其他说明：

不适用

**(3) 被购买方于购买日可辨认资产、负债**

单位：元

	购买日公允价值	购买日账面价值

可辨认资产、负债公允价值的确定方法：

不适用

企业合并中承担的被购买方的或有负债：

不适用

其他说明：

不适用

**(4) 购买日之前持有的股权按照公允价值重新计量产生的利得或损失**

是否存在通过多次交易分步实现企业合并并且在报告期内取得控制权的交易

是  否

**(5) 购买日或合并当期期末无法合理确定合并对价或被购买方可辨认资产、负债公允价值的相关说明**

不适用

**(6) 其他说明**

不适用

**2、同一控制下企业合并**

**(1) 本期发生的同一控制下企业合并**

单位：元

被合并方名称	企业合并中取得的权益比例	构成同一控制下企业合并的依据	合并日	合并日的确定依据	合并当期期初至合并日被合并方的收入	合并当期期初至合并日被合并方的净利润	比较期间被合并方的收入	比较期间被合并方的净利润

其他说明：

不适用

(2) 合并成本

单位：元

合并成本	
------	--

或有对价及其变动的说明：

不适用

其他说明：

不适用

(3) 合并日被合并方资产、负债的账面价值

单位：元

	合并日	上期期末
--	-----	------

企业合并中承担的被合并方的或有负债：

不适用

其他说明：

不适用

3、反向购买

交易基本信息、交易构成反向购买的依据、上市公司保留的资产、负债是否构成业务及其依据、合并成本的确定、按照权益性交易处理时调整权益的金额及其计算：

不适用

4、处置子公司

是否存在单次处置对子公司投资即丧失控制权的情形

√ 是 □ 否

单位：元

子公司名称	股权处置价款	股权处置比例	股权处置方式	丧失控制权的时点	丧失控制权时点的确定依据	处置价款与处置投资对应的合并财务报表层面享有该子公司净资产份额的差额	丧失控制权之日剩余股权的比例	丧失控制权之日剩余股权的账面价值	丧失控制权之日剩余股权的公允价值	按照公允价值重新计量剩余股权产生的利得或损失	丧失控制权之日剩余股权公允价值的确定方法及主要假设	与原子公司股权投资相关的其他综合收益转入投资损益的金额

					额						
宁波钱潮汽车配件有限公司	13,521,953.72	100.00%	注销	2015年03月31日		0.00%	0.00	0.00			

其他说明：

无

是否存在通过多次交易分步处置对子公司投资且在本期丧失控制权的情形

是  否

## 5、其他原因的合并范围变动

说明其他原因导致的合并范围变动（如，新设子公司、清算子公司等）及其相关情况：

### 1. 合并范围增加

公司名称	股权取得方式	股权取得时点	出资额	出资比例
万向钱潮（美洲）有限公司	设立	2015年12月	[注]	100.00%
万向钱潮（欧洲）有限公司	设立	2015年12月	[注]	100.00%

[注]：经公司第七届董事会2015年第五次临时会议审议批准，公司于2015年12月23日在英属维尔京群岛设立全资子公司万向美洲公司和万向欧洲公司，注册资本均为5万美元。截至资产负债表日，本公司尚未对以上公司实际出资。

### 1. 合并范围减少

公司名称	股权处置方式	股权处置时点	处置日净资产	期初至处置日净利润
宁波钱潮汽车配件有限公司	注销	2015年3月	13,521,953.72	461,424.73
武汉通达伟业经济发展有限公司	吸收合并	2015年8月	12,084,631.74	-72,754.26

## 6、其他

## 九、在其他主体中的权益

### 1、在子公司中的权益

#### (1) 企业集团的构成

子公司名称	主要经营地	注册地	业务性质	持股比例		取得方式
				直接	间接	
万向通达公司	湖北省十堰市	湖北省十堰市	制造业	90.00%		同一控制下企业



						合并
万向系统公司	浙江杭州萧山	浙江杭州萧山	制造业	100.00%		同一控制下企业合并
万向精工公司	浙江杭州萧山	浙江杭州萧山	制造业	100.00%		同一控制下企业合并
钱潮轴承公司	浙江杭州萧山	浙江杭州萧山	制造业	100.00%		同一控制下企业合并
万向传动轴公司	浙江杭州萧山	浙江杭州萧山	制造业	67.00%		同一控制下企业合并
江苏森威公司	江苏省大丰市	江苏省大丰市	制造业	66.69%		同一控制下企业合并
大鼎贸易公司	浙江杭州萧山	浙江杭州萧山	商业	50.00%		同一控制下企业合并
武汉制动器公司	湖北省武汉市	湖北省武汉市	制造业	60.00%		同一控制下企业合并

在子公司的持股比例不同于表决权比例的说明:

不适用

持有半数或以下表决权但仍控制被投资单位、以及持有半数以上表决权但不控制被投资单位的依据:

本公司持有大鼎贸易公司50%的股权, 根据大鼎贸易公司的章程, 本公司在该公司董事会会有三分之二的投票表决权, 且该公司总经理和财务经理由本公司派出, 可通过参与大鼎贸易公司的相关活动而享有可变回报, 并且有能力运用对大鼎贸易公司的权力影响其回报金额, 本公司实质控制该公司, 故将该公司纳入合并财务报表范围。

对于纳入合并范围的重要的结构化主体, 控制的依据:

不适用

确定公司是代理人还是委托人的依据:

不适用

其他说明:

无

## (2) 重要的非全资子公司

单位: 元

子公司名称	少数股东持股比例	本期归属于少数股东的损益	本期向少数股东宣告分派的股利	期末少数股东权益余额
江苏森威公司	33.31%	14,377,220.13		100,149,345.98
万向传动轴公司	33.00%	21,836,006.54	24,276,073.54	80,917,633.60
万向通达公司	10.00%	15,642,860.74		82,320,250.04

大鼎贸易公司	50.00%	8,020,320.53	5,907,029.04	39,315,512.17
武汉制动器公司	40.00%	6,537,048.84	10,631,105.16	26,319,819.60

子公司少数股东的持股比例不同于表决权比例的说明：

不适用

其他说明：

无

### (3) 重要非全资子公司的主要财务信息

单位：元

子公司名称	期末余额						期初余额					
	流动资产	非流动资产	资产合计	流动负债	非流动负债	负债合计	流动资产	非流动资产	资产合计	流动负债	非流动负债	负债合计
江苏森威公司	303,106,884.77	287,230,876.78	590,337,761.55	271,048,726.71	18,613,750.00	289,662,476.71	314,592,360.51	285,206,458.96	599,798,819.47	242,287,367.24	100,000,000.00	342,287,367.24
万向传动轴公司	522,832,576.12	151,824,938.81	674,657,514.93	423,621,653.91	4,257,147.56	427,878,801.47	483,360,025.18	152,709,892.07	636,069,917.25	377,550,969.64	4,476,627.56	382,027,597.20
万向通达公司	642,211,291.98	452,681,161.71	1,094,892,453.69	335,033,427.13	21,621,569.85	356,654,996.98	559,552,760.43	460,645,434.60	1,020,198,195.03	408,572,105.01	23,869,813.01	432,441,918.02
大鼎贸易公司	528,897,886.14	5,177,655.89	534,075,542.03	455,449,517.66		455,449,517.66	527,403,013.64	2,656,671.63	530,059,685.27	455,655,243.89		455,655,243.89
武汉制动器公司	156,789,550.17	61,896,307.85	218,685,858.02	152,286,309.03	600,000.00	152,886,309.03	236,325,951.21	72,417,581.32	308,743,532.53	231,908,842.74	800,000.00	232,708,842.74

单位：元

子公司名称	本期发生额				上期发生额			
	营业收入	净利润	综合收益总额	经营活动现金流量	营业收入	净利润	综合收益总额	经营活动现金流量
江苏森威公司	470,348,838.27	43,163,832.61	43,163,832.61	124,378,674.30	520,307,468.41	53,088,815.53	53,088,815.53	72,625,026.95
万向传动轴公司	1,099,739,620.29	66,169,717.07	66,169,717.07	77,107,327.67	1,027,457,634.83	72,413,414.10	72,413,414.10	72,786,233.57
万向通达公司	850,879,303.40	150,314,461.72	150,314,461.72	43,387,403.92	1,011,040,724.43	182,624,289.85	182,624,289.85	35,573,313.92
大鼎贸易公司	1,971,295,451.48	16,040,641.07	16,040,641.07	53,722,820.54	1,604,121,314.69	13,126,731.20	13,126,731.20	74,222,712.64
武汉万向公司	310,255,024.97	16,342,622.09	16,342,622.09	18,310,420.06	387,425,679.85	26,577,762.89	26,577,762.89	34,270,734.98

其他说明：

无

**(4) 使用企业集团资产和清偿企业集团债务的重大限制**

不适用

**(5) 向纳入合并财务报表范围的结构化主体提供的财务支持或其他支持**

不适用

其他说明：

无

**2、在子公司的所有者权益份额发生变化且仍控制子公司的交易**

**(1) 在子公司所有者权益份额发生变化的情况说明**

**(2) 交易对于少数股东权益及归属于母公司所有者权益的影响**

单位：元

--	--

其他说明

**3、在合营安排或联营企业中的权益**

**(1) 重要的合营企业或联营企业**

合营企业或联营企业名称	主要经营地	注册地	业务性质	持股比例		对合营企业或联营企业投资的会计处理方法
				直接	间接	
武汉佛吉亚公司	湖北省武汉市	湖北省武汉市	制造业		50.00%	权益法核算
万向马瑞利公司	浙江省杭州市	浙江省杭州市	制造业	50.00%		权益法核算
重庆佛吉亚公司	重庆市	重庆市	制造业		27.50%	权益法核算
天津松正公司	天津市	天津市	制造业	10.00%		权益法核算

在合营企业或联营企业的持股比例不同于表决权比例的说明：

不适用

持有 20%以下表决权但具有重大影响，或者持有 20%或以上表决权但不具有重大影响的依据：

本公司持有天津松正公司10%股权，根据投资协议及相关约定，本公司向天津松正公司董事会委派1名董事，故本公司对其具有重大影响。

## (2) 重要合营企业的主要财务信息

单位：元

	期末余额/本期发生额		期初余额/上期发生额	
	武汉佛吉亚公司	万向马瑞利公司	武汉佛吉亚公司	万向马瑞利公司
流动资产	712,589,047.63	178,619,730.34	784,008,477.41	230,775,662.26
其中：现金和现金等价物	187,555,907.12	32,634,867.84	185,906,056.69	40,132,975.37
非流动资产	189,433,881.30	90,063,099.14	171,768,771.55	81,492,514.96
资产合计	902,022,928.93	268,682,829.48	955,777,248.96	312,268,177.22
流动负债	414,752,448.54	162,944,451.86	467,449,475.16	211,365,265.10
非流动负债	8,092,076.74		8,033,731.81	
负债合计	422,844,525.28	162,944,451.86	475,483,206.97	211,365,265.10
归属于母公司股东权益	479,178,403.65	105,738,377.62	480,294,041.99	100,902,912.12
按持股比例计算的净资产份额	239,589,201.82	52,869,188.81	240,147,020.99	50,451,456.06
调整事项		-1,595,827.00		-3,191,654.00
--内部交易未实现利润		-1,595,827.00		-3,191,654.00
对合营企业权益投资的账面价值	239,589,201.82	51,273,361.81	240,147,020.99	47,259,802.06
营业收入	1,227,012,593.52	249,731,565.36	1,336,871,112.18	303,558,781.58
财务费用	227,107.43	384,389.92	-1,116,899.74	-160,549.49
所得税费用	68,485,183.34	655,904.36	72,574,146.30	1,490,341.79
净利润	205,357,688.66	4,835,465.50	217,424,824.98	3,978,895.51
综合收益总额	205,357,688.66	4,835,465.50	217,424,824.98	3,978,895.51
本年度收到的来自合营企业的股利	100,000,000.00		100,000,000.00	

其他说明

无

## (3) 重要联营企业的主要财务信息

单位：元

	期末余额/本期发生额		期初余额/上期发生额
	重庆佛吉亚公司	天津松正公司	重庆佛吉亚公司
流动资产	473,590,591.10	630,113,236.45	451,348,887.84
非流动资产	117,250,742.77	89,596,854.24	117,331,447.33

资产合计	590,841,333.87	719,710,090.69	568,680,335.17
流动负债	375,551,867.92	222,657,454.54	368,222,480.72
非流动负债	4,429,362.68	23,346,082.15	2,002,729.74
负债合计	379,981,230.60	246,003,536.69	370,225,210.46
归属于母公司股东权益	210,860,103.27	473,190,891.11	198,455,124.71
按持股比例计算的净资产份额	57,986,528.39	47,319,089.11	54,575,159.29
对联营企业权益投资的账面价值	57,986,528.39	116,009,486.12	54,575,159.29
营业收入	1,219,146,432.89	398,077,015.35	1,135,201,746.49
净利润	163,492,492.32	60,094,861.20	149,144,657.30
综合收益总额	163,492,492.32	60,094,861.20	149,144,657.30
本年度收到的来自联营企业的股利	40,510,339.63		21,833,486.00

其他说明

无

#### (4) 不重要的合营企业和联营企业的汇总财务信息

单位：元

	期末余额/本期发生额	期初余额/上期发生额
合营企业：	--	--
投资账面价值合计	4,902,405.73	2,800,962.95
下列各项按持股比例计算的合计数	--	--
--净利润	-1,573,017.22	
--综合收益总额	-1,573,017.22	
联营企业：	--	--
下列各项按持股比例计算的合计数	--	--

其他说明

无

#### (5) 合营企业或联营企业向本公司转移资金的能力存在重大限制的说明

无

#### (6) 合营企业或联营企业发生的超额亏损

单位：元

合营企业或联营企业名称	累积未确认前期累计认的损失	本期未确认的损失（或本期分享的净利润）	本期末累积未确认的损失
-------------	---------------	---------------------	-------------

其他说明

无

#### (7) 与合营企业投资相关的未确认承诺

不适用

#### (8) 与合营企业或联营企业投资相关的或有负债

不适用

### 4、重要的共同经营

共同经营名称	主要经营地	注册地	业务性质	持股比例/享有的份额	
				直接	间接

在共同经营中的持股比例或享有的份额不同于表决权比例的说明：

不适用

共同经营为单独主体的，分类为共同经营的依据：

不适用

其他说明

不适用

### 5、在未纳入合并财务报表范围的结构化主体中的权益

未纳入合并财务报表范围的结构化主体的相关说明：

不适用

### 6、其他

无

## 十、与金融工具相关的风险

本公司从事风险管理的目标是在风险和收益之间取得平衡，将风险对本公司经营业绩的负面影响降至最低水平，使股东和其他权益投资者的利益最大化。基于该风险管理目标，本公司风险管理的基本策略是确认和分析本公司面临的各种风险，建立适当的风险承受底线和进行风险管理，并及时可靠地对各种风险进行监督，将风险控制在限定的范围内。

本公司在日常活动中面临各种与金融工具相关的风险，主要包括信用风险、流动风险及市场风险。管理层已审议并批准管理这些风险的政策，概括如下。

#### (一) 信用风险

信用风险，是指金融工具的一方不能履行义务，造成另一方发生财务损失的风险。

本公司的信用风险主要来自银行存款和应收款项。为控制上述相关风险，本公司分别采取了以下措施。

1. 银行存款

本公司将银行存款存放于信用评级较高的金融机构，故其信用风险较低。

2. 应收款项

本公司定期对采用信用方式交易的客户进行信用评估。根据信用评估结果，本公司选择与经认可的且信用良好的客户进行交易，并对其应收款项余额进行监控，以确保本公司不会面临重大坏账风险。

由于本公司的应收账款风险点分布于多个合作方和多个客户，截至2015年12月31日，本公司应收账款的21.77%(2014年12月31日：20.95%)源于余额前五名客户，本公司不存在重大的信用集中风险。

本公司的应收款项中未逾期且未减值的金额，以及虽已逾期但未减值的金额和逾期账龄分析如下：

项 目	期末数				
	未逾期未减值	已逾期未减值			合 计
		1年以内	1-2年	2年以上	
应收票据	1,094,022,260.93				1,094,022,260.93
小 计	1,094,022,260.93				1,094,022,260.93

(续上表)

项 目	期初数				
	未逾期未减值	已逾期未减值			合 计
		1年以内	1-2年	2年以上	
应收票据	1,113,935,561.05				1,113,935,561.05
小 计	1,113,935,561.05				1,113,935,561.05

(二) 流动风险

流动风险，是指本公司在履行以交付现金或其他金融资产的方式结算的义务时发生资金短缺的风险。流动风险可能源于无法尽快以公允价值售出金融资产；或者源于对方无法偿还其合同债务；或者源于提前到期的债务；或者源于无法产生预期的现金流量。

为控制该项风险，本公司综合运用票据结算、银行借款、发行短期融资券、企业债券等多种融资手段，并采取长、短期融资方式适当结合，优化融资结构的方法，保持融资持续性与灵活性之间的平衡。本公司已从多家商业银行取得银行授信额度以满足营运资金需求和资本开支。

金融负债按剩余到期日分类

项 目	期末数				
	账面价值	未折现合同金额	1年以内	1-3年	3年以上
金融负债					
银行借款	117,228,803.64	117,933,431.42	114,919,881.40	430,507.24	2,583,042.78
应付票据	1,250,306,698.77	1,250,306,698.77	1,250,306,698.77		
应付账款	2,251,924,570.37	2,251,924,570.37	2,251,924,570.37		
应付利息	83,782,393.26	83,782,393.26	83,782,393.26		
其他应付款	72,898,738.82	72,898,738.82	72,898,738.82		
其他流动负债	1,496,081,967.21	1,535,229,508.19	1,535,229,508.19		
应付债券	1,495,971,262.41	1,611,076,263.52	90,000,000.00	1,521,076,263.52	
长期应付款	639,552,378.67	737,782,320.02	1,332,378.67	22,975,920.00	713,474,021.35
小 计	7,407,746,813.15	7,660,933,924.37	5,400,394,169.48	1,544,482,690.76	716,057,064.13

(续上表)

项 目	期初数				
	账面价值	未折现合同金额	1年以内	1-3年	3年以上
金融负债					
银行借款	314,745,377.97	325,357,989.78	221,349,762.50	101,371,357.80	2,636,869.48
应付票据	1,353,214,892.60	1,353,214,892.60	1,353,214,892.60		
应付账款	2,025,021,653.35	2,025,021,653.35	2,025,021,653.35		
应付利息	118,233,839.66	118,233,839.66	118,233,839.66		
其他应付款	88,926,499.48	88,926,499.48	88,926,499.48		
其他流动负债	1,497,665,753.41	1,532,562,739.71	1,532,562,739.71		
应付债券	1,492,720,099.14	1,701,076,263.52	90,000,000.00	1,611,076,263.52	
小 计	6,890,528,115.61	7,144,393,878.10	5,429,309,387.30	1,712,447,621.32	2,636,869.48

### (三) 市场风险

市场风险，是指金融工具的公允价值或未来现金流量因市场价格变动而发生波动的风险。市场风险主要包括利率风险和外汇风险。

#### 1. 利率风险

利率风险，是指金融工具的公允价值或未来现金流量因市场利率变动而发生波动的风险。本公司面临的市场利率变动的风险主要与本公司以浮动利率计息的借款有关。

截至2015年12月31日，本公司以浮动利率计息的银行借款人民币11,400.00万元(2014年12月31日：人民币34,553.13万元)，在其他变量不变的假设下，假定利率变动50个基准点，不会对本公司的利润总额和股东权益产生重大的影响。

#### 2. 外汇风险

外汇风险，是指金融工具的公允价值或未来现金流量因外汇汇率变动而发生波动的风险。本公司面临的汇率变动的风险主要与本公司外币货币性资产和负债有关。本公司于中国内地经营，且主要活动以人民币计价。因此，本公司所承担的外汇变动市场风险不重大。

## 十一、公允价值的披露

### 1、以公允价值计量的资产和负债的期末公允价值

单位：元

项目	期末公允价值			
	第一层次公允价值计量	第二层次公允价值计量	第三层次公允价值计量	合计
一、持续的公允价值计量	--	--	--	--
二、非持续的公允价值计量	--	--	--	--

### 2、持续和非持续第一层次公允价值计量项目市价的确定依据

不适用



**3、持续和非持续第二层次公允价值计量项目，采用的估值技术和重要参数的定性及定量信息**

不适用

**4、持续和非持续第三层次公允价值计量项目，采用的估值技术和重要参数的定性及定量信息**

不适用

**5、持续的第三层次公允价值计量项目，期初与期末账面价值间的调节信息及不可观察参数敏感性分析**

不适用

**6、持续的公允价值计量项目，本期内发生各层级之间转换的，转换的原因及确定转换时点的政策**

不适用

**7、本期内发生的估值技术变更及变更原因**

不适用

**8、不以公允价值计量的金融资产和金融负债的公允价值情况**

不适用

**9、其他**

不适用

**十二、关联方及关联交易****1、本企业的母公司情况**

母公司名称	注册地	业务性质	注册资本	母公司对本企业的持股比例	母公司对本企业的表决权比例
万向集团公司	浙江省杭州市	实业投资	45,000 万元	51.53%	51.53%

本企业的母公司情况的说明

无

本企业最终控制方是鲁冠球。

其他说明：

无

## 2、本企业的子公司情况

本企业子公司的情况详见附注在其他主体中的权益之说明。

## 3、本企业合营和联营企业情况

本企业重要的合营或联营企业详见附注在其他主体中的权益之说明。

本期与本公司发生关联方交易，或前期与本公司发生关联方交易形成余额的其他合营或联营企业情况如下：

合营或联营企业名称	与本企业关系
通达迪耐斯公司	合营企业

其他说明

无

## 4、其他关联方情况

其他关联方名称	其他关联方与本企业关系
万向财务公司	同受母公司控制
万向进出口有限公司（万向进出口公司）	同受母公司控制
万向资源有限公司（万向资源公司）	同受母公司控制
万向 A 一二三系统有限公司（万向 A 一二三公司）[注]	同受母公司控制
万向欧洲公司	同受母公司控制
万向租赁有限公司（万向租赁公司）	同受母公司控制
万向三农有限公司（万向三农公司）	同受母公司控制
浙江纳德物业服务有限公司（纳德物业公司）	同受母公司控制
万向电动汽车有限公司（万向电动车公司）	同受母公司控制
浙江普通太阳能有限公司（普通太阳能公司）	同受母公司控制
浙江普通服务市场有限公司（普通市场公司）	同受母公司控制
万向美国公司	同受母公司控制
纳德酒店股份有限公司（纳德酒店公司）	同受母公司控制
湖北通达实业有限公司（通达实业公司）	同受母公司控制
顺发恒业股份有限公司（顺发恒业公司）	同受母公司控制
淮南顺发置业有限公司（淮南顺发公司）	同受母公司控制
南通顺发置业有限公司（南通顺发公司）	同受母公司控制
桐庐顺和置业有限公司（桐庐顺和公司）	同受母公司控制
杭州品向位食品有限公司（品向位公司）	同受母公司控制
万向石油储运（舟山）有限公司（石油储运公司）	同受母公司控制
浙江大菱海洋食品有限公司（大菱海洋公司）	同受母公司控制

河北承德露露股份有限公司（承德露露公司）	同受母公司控制
北京大菱食品有限公司（大菱食品公司）	同受母公司控制
郑州露露饮料有限公司（郑州露露公司）	同受母公司控制

其他说明

万向A一二三系统有限公司原名为浙江万向亿能动力电池有限公司，浙江普通太阳能有限公司原名为浙江万向太阳能有限公司。

## 5、关联交易情况

### （1）购销商品、提供和接受劳务的关联交易

采购商品/接受劳务情况表

单位：元

关联方	关联交易内容	本期发生额	获批的交易额度	是否超过交易额度	上期发生额
万向马瑞利公司	采购产品	215,046,680.61			255,398,889.84
万向进出口公司	采购材料	58,794,467.72			58,286,907.49
万向资源公司	采购材料	3,129,938.59			7,305,978.42
大菱海洋公司	采购材料	2,280,925.62			
万向电动车公司	采购材料	2,201,276.44			
品向位公司	采购材料	1,186,612.32			799,490.72
承德露露公司	采购材料	534,958.97			
万向集团公司	采购材料	60,202.00			1,820.00
武汉佛吉亚公司	采购材料	13,310.39			173,726.44
大菱食品公司	采购材料	7,700.00			
万向美国公司	采购材料				123,046.00
万向 A 一二三公司	采购材料				10,476.92
普通太阳能公司	采购材料				4,154.53
万向集团公司	接受服务	5,250,744.58			5,378,804.93
纳德物业公司	接受服务	905,879.82			526,477.80
纳德酒店公司	接受服务	24,114.00			3,420.00
万向马瑞利公司	采购水电	6,674,987.49			7,260,168.89
武汉佛吉亚公司	采购水电	463,439.51			217,229.61

出售商品/提供劳务情况表

单位：元

关联方	关联交易内容	本期发生额	上期发生额
万向进出口公司	销售货物	256,950,871.17	359,411,430.30

武汉佛吉亚公司	销售货物	121,304,865.19	138,718,081.08
万向美国公司	销售货物	115,069,750.01	88,966,264.60
石油储运公司	销售货物	75,987,434.86	
万向马瑞利公司	销售货物	15,732,889.12	20,891,928.34
普通市场公司	销售货物	2,099,615.12	4,705,145.19
万向欧洲公司	销售货物	2,592,688.58	2,082,520.60
万向电动车公司	销售货物	419,787.26	7,448,246.51
通达迪耐斯公司	销售货物	28,164.71	13,105.79
纳德酒店公司	销售货物	7,953.85	
顺发恒业公司	销售设备	23,521.36	
南通顺发公司	销售设备		606,837.60
武汉佛吉亚公司	销售水电	1,657,022.03	1,826,281.50
普通市场公司	销售水电	390,716.33	273,452.12
万向 A 一二三公司	销售水电	635,448.72	208,561.15
普通太阳能公司	销售水电	17,657.80	33,943.85
通达迪耐斯公司	销售水电	3,110.24	1,336.75
万向集团公司	销售水电		10,526.39
万向 A 一二三公司	食堂服务	150,802.72	226,613.22
普通太阳能公司	食堂服务	128,526.03	188,793.65
万向集团公司	食堂服务	4,208.00	
万向电动车公司	食堂服务		12,500.00
普通太阳能公司	提供服务	128,526.03	
万向电动车公司	提供服务	51,670.00	3,018.87
万向 A 一二三公司	提供服务	27,815.35	10,339.62
纳德酒店公司	提供服务	1,314.00	
万向马瑞利公司	提供服务		1,169,901.36

购销商品、提供和接受劳务的关联交易说明

无

## (2) 关联受托管理/承包及委托管理/出包情况

本公司受托管理/承包情况表:

单位: 元

委托方/出包方名称	受托方/承包方名称	受托/承包资产类型	受托/承包起始日	受托/承包终止日	托管收益/承包收益定价依据	本期确认的托管收益/承包收益
-----------	-----------	-----------	----------	----------	---------------	----------------

关联托管/承包情况说明

不适用

本公司委托管理/出包情况表：

单位：元

委托方/出包方名称	受托方/承包方名称	委托/出包资产类型	委托/出包起始日	委托/出包终止日	托管费/出包费定价依据	本期确认的托管费/出包费
-----------	-----------	-----------	----------	----------	-------------	--------------

关联管理/出包情况说明

不适用

### (3) 关联租赁情况

本公司作为出租方：

单位：元

承租方名称	租赁资产种类	本期确认的租赁收入	上期确认的租赁收入
万向马瑞利公司	房屋及土地使用权	145,800.00	145,800.00
武汉佛吉亚公司	房屋及土地使用权	864,188.00	799,040.00
通达迪耐斯公司	房屋及土地使用权	46,520.00	21,600.00
万向集团公司	房屋及土地使用权		104,400.00

本公司作为承租方：

单位：元

出租方名称	租赁资产种类	本期确认的租赁费	上期确认的租赁费
万向集团公司	房屋及土地使用权	9,785,376.48	9,802,522.04
通达实业公司	房屋及土地使用权	4,409,340.48	4,409,340.48

关联租赁情况说明

无

### (4) 关联担保情况

本公司作为担保方

单位：元

被担保方	担保金额	担保起始日	担保到期日	担保是否已经履行完毕
------	------	-------	-------	------------

本公司作为被担保方

单位：元

担保方	担保金额	担保起始日	担保到期日	担保是否已经履行完毕
万向集团公司	105,560,000.00	2015年07月17日	2016年06月18日	否
万向集团公司	92,240,000.00	2015年07月27日	2016年05月24日	否
万向三农公司	93,810,500.00	2015年07月27日	2016年06月28日	否
万向集团公司	92,240,000.00	2015年07月27日	2016年05月24日	否

万向三农公司	54,492,000.00	2015年07月23日	2016年06月25日	否
万向三农公司	48,231,253.39	2015年07月28日	2016年06月24日	否
万向三农公司	31,381,000.00	2015年07月24日	2016年06月24日	否
万向三农公司	14,134,400.00	2015年07月24日	2016年06月25日	否

关联担保情况说明

无

### (5) 关联方资金拆借

单位：元

关联方	拆借金额	起始日	到期日	说明
拆入				
拆出				

### (6) 关联方资产转让、债务重组情况

单位：元

关联方	关联交易内容	本期发生额	上期发生额

### (7) 关键管理人员报酬

单位：元

项目	本期发生额	上期发生额
关键管理人员报酬	3,345,000.00	3,270,000.00

### (8) 其他关联交易

#### 1. 代理设备购销及结算代理费情况

(1) 2015年度本公司及子公司通过万向进出口公司代理采购设备173,683,980.35元，共计支付代理费1,317,634.00元。

(2) 2015年度本公司控股子公司大鼎贸易公司分别为万向电动车公司、万向A一二三公司、纳德酒店公司、南通顺发公司、郑州露露公司及石油储运公司代理采购设备，分别收取代理费44,690.00元、7,438.00元、1,314.00元、4,428.00元、6,109.80元和3,000.00元。

#### 2. 商标使用事项

根据本公司与万向集团公司签订的《商标许可使用合同》，自2009年6月1日至2019年6月1日，本公司及控股子公司可以无偿使用万向集团公司的注册商标。

#### 3. 委托贷款事项

武汉佛吉亚公司委托中国银行十堰经济开发区支行向本公司控股子公司万向通达公司以3.50%的年利率发放贷款，明细如下：

类别	期初数	本期增加	本期减少	期末数
委托贷款	50,000,000.00	50,000,000.00	50,000,000.00	50,000,000.00

本期结算利息1,763,611.11元。

#### 4. 关键管理人员报酬

项 目	本期数	上年同期数
关键管理人员报酬	334.50万元	327.00万元

#### 5. 万向财务公司为本公司及控股子公司提供的金融服务业务

万向财务公司系经中国人民银行批准成立的非银行金融机构，为本公司及控股子公司提供金融服务，参照市场费率标准收取有关业务服务费。本期本公司及控股子公司与万向财务公司发生的有关金融服务业务情况如下：

##### (1) 本期公司及控股子公司通过万向财务公司转账结算资金的情况

类 别	期初数	本期增加	本期减少	期末数
银行存款				
其中：活期存款	690,165,564.01	53,929,984,824.70	53,608,069,399.12	1,012,080,989.59
定期存款	989,918,489.50	2,504,726,350.00	2,389,644,839.50	1,105,000,000.00
小 计	1,680,084,053.51	56,434,711,174.70	55,997,714,238.62	2,117,080,989.59

公司及控股子公司本期共取得万向财务公司的存款利息收入31,117,425.83元。

##### (2) 本期公司及控股子公司向万向财务公司借款情况

类 别	期初数	本期增加	本期减少	期末数
短期借款				
其中：信用借款	86,000,000.00	64,000,000.00	86,000,000.00	64,000,000.00
保证借款	18,500,000.00		18,500,000.00	
小 计	104,500,000.00	64,000,000.00	104,500,000.00	64,000,000.00

公司及控股子公司本期向万向财务公司的借款共计结算借款利息5,078,161.10元。

##### (3) 商业票据的开具及贴现情况

本期，公司及控股子公司向万向财务公司贴现的银行承兑汇票金额为1,960,331,608.76元，上述通过万向财务公司贴现的商业汇票共计支付贴现利息21,624,010.58元。

##### (4) 本期本公司和控股子公司万向系统公司通过万向财务公司向其他控股子公司发放的委托贷款情况

委托贷款	期初数	本期增加	本期减少	期末数
短期委托贷款	645,940,000.00	854,200,000.00	719,240,000.00	780,900,000.00
长期委托贷款	30,000,000.00			30,000,000.00
合 计	675,940,000.00	854,200,000.00	719,240,000.00	810,900,000.00

本期控股子公司共计向万向财务公司支付委托贷款手续费881,710.00元。

## 6、关联方应收应付款项

### (1) 应收项目

单位：元

项目名称	关联方	期末余额		期初余额	
		账面余额	坏账准备	账面余额	坏账准备

应收票据	武汉佛吉亚公司	5,944,423.10	133,405.00	7,128,000.00	356,400.00
应收票据	万向电动车公司	82,576.80		914,681.61	
应收账款	万向进出口公司	69,502,471.72	3,475,123.59	91,731,759.63	4,586,587.98
应收账款	武汉佛吉亚公司	35,786,312.73	1,789,315.64	21,586,378.92	1,079,318.95
应收账款	万向美国公司	21,058,207.45	1,052,910.37	20,784,201.25	1,039,210.06
应收账款	万向马瑞利公司	4,895,823.66	244,791.18	4,782,509.45	239,125.47
应收账款	万向欧洲公司	1,844,508.64	92,225.43	785,553.11	39,277.66
应收账款	普通太阳能公司	936,000.00	705,925.00	4,289,200.00	1,943,265.60
应收账款	普通市场公司	293,453.95	14,672.70	343,706.43	17,185.32
应收账款	万向电动车公司	273,806.20	13,690.31	837,357.40	41,867.87
应收账款	顺发恒业公司	88,375.00	5,027.30	162,089.20	8,506.68
应收账款	桐庐顺和公司	83,325.00	16,730.34	133,739.81	8,024.39
应收账款	南通顺发公司			347,797.95	17,389.90
应收账款	淮南顺发公司			42,925.00	2,575.50
应收账款	万向 A 一二三公司			4,416.00	220.80
预付款项	万向进出口公司	3,807,981.94	190,399.10	1,252,109.61	62,605.48
其他应收款	武汉佛吉亚公司			178,529.63	8,926.48
其他应收款	万向马瑞利公司			34,950.00	1,747.50

## (2) 应付项目

单位：元

项目名称	关联方	期末账面余额	期初账面余额
应付票据	万向马瑞利公司	371,984.09	6,934,825.13
应付票据	万向进出口公司		340,000.00
应付账款	万向马瑞利公司	62,313,304.37	55,702,099.57
应付账款	万向进出口公司	1,391,795.51	2,663,188.15
应付账款	万向租赁公司	92,000.00	92,003.60
应付账款	普通市场公司	88,672.35	88,672.35
应付账款	万向电动车公司	14.95	483.98
应付账款	通达实业公司		1,641,993.60
应付账款	万向美国公司		143,963.82
应付账款	品向位公司		27,760.00
预收款项	石油储运公司	2,371,422.43	
其他应付款	万向集团公司	4,757,735.96	147,445.11



其他应付款	通达实业公司	1,813,869.72	3,184,229.66
其他应付款	武汉佛吉亚公司	50,000.00	94,743.99
其他应付款	纳德物业公司	35,745.93	39,772.49

## 7、关联方承诺

不适用

## 8、其他

无

## 十三、股份支付

### 1、股份支付总体情况

适用  不适用

### 2、以权益结算的股份支付情况

适用  不适用

### 3、以现金结算的股份支付情况

适用  不适用

### 4、股份支付的修改、终止情况

无

### 5、其他

无

## 十四、承诺及或有事项

### 1、重要承诺事项

资产负债表日存在的重要承诺

截至资产负债表日，本公司不存在需要披露的重要承诺及或有事项。

## 2、或有事项

### (1) 资产负债表日存在的重要或有事项

无

### (2) 公司没有需要披露的重要或有事项，也应予以说明

公司不存在需要披露的重要或有事项。

## 3、其他

无

## 十五、资产负债表日后事项

### 1、重要的非调整事项

单位：元

项目	内容	对财务状况和经营成果的影响数	无法估计影响数的原因

### 2、利润分配情况

单位：元

拟分配的利润或股利	2.50
-----------	------

### 3、销售退回

不适用

### 4、其他资产负债表日后事项说明

无

## 十六、其他重要事项

### 1、前期会计差错更正

#### (1) 追溯重述法

单位：元

会计差错更正的内容	处理程序	受影响的各个比较期间报表项目名称	累积影响数

(2) 未来适用法

会计差错更正的内容	批准程序	采用未来适用法的原因
-----------	------	------------

2、债务重组

不适用

3、资产置换

(1) 非货币性资产交换

不适用

(2) 其他资产置换

不适用

4、年金计划

不适用

5、终止经营

单位：元

项目	收入	费用	利润总额	所得税费用	净利润	归属于母公司所有者的终止经营利润
----	----	----	------	-------	-----	------------------

其他说明

不适用

6、分部信息

(1) 报告分部的确定依据与会计政策

公司以内部组织结构、管理要求、内部报告制度等为依据确定经营分部。公司的经营分部是指同时满足下列条件的组成部分：

- (1) 该组成部分能够在日常活动中产生收入、发生费用；
- (2) 管理层能够定期评价该组成部分的经营成果，以决定向其配置资源、评价其业绩；
- (3) 能够通过分析取得该组成部分的财务状况、经营成果和现金流量等有关会计信息。

本公司以行业分部/产品分部为基础确定报告分部。

## (2) 报告分部的财务信息

单位：元

项目	机械制造	物资贸易	分部间抵销	合计
主营业务收入	8,553,742,189.87	1,228,507,727.17		9,782,249,917.04
主营业务成本	6,474,382,529.59	1,208,142,027.16		7,682,524,556.75

## (3) 公司无报告分部的，或者不能披露各报告分部的资产总额和负债总额的，应说明原因

无

## (4) 其他说明

## 产品分部

项目	汽车零部件	钢材、铁合金等	其他	合计
主营业务收入	8,553,742,189.87	1,225,478,342.11	3,029,385.06	9,782,249,917.04
主营业务成本	6,474,382,529.59	1,205,107,230.44	3,034,796.72	7,682,524,556.75

## 7、其他对投资者决策有影响的重要交易和事项

无

## 8、其他

无

## 十七、母公司财务报表主要项目注释

## 1、应收账款

## (1) 应收账款分类披露

单位：元

类别	期末余额					期初余额				
	账面余额		坏账准备		账面价值	账面余额		坏账准备		账面价值
	金额	比例	金额	计提比例		金额	比例	金额	计提比例	
按信用风险特征组合计提坏账准备的应收账款	752,095,074.60	100.00%	38,816,018.03	5.16%	713,279,056.57	689,500,028.33	100.00%	34,914,513.70	5.06%	654,585,514.63
合计	752,095,074.60	100.00%	38,816,018.03	5.16%	713,279,056.57	689,500,028.33	100.00%	34,914,513.70	5.06%	654,585,514.63

期末单项金额重大并单项计提坏账准备的应收账款：

适用  不适用

组合中，按账龄分析法计提坏账准备的应收账款：

适用  不适用

单位：元

账龄	期末余额		
	应收账款	坏账准备	计提比例
1 年以内分项			
1 年以内小计	747,610,419.92	37,380,521.00	5.00%
1 至 2 年	1,877,527.64	112,651.66	6.00%
2 至 3 年	2,568,563.34	1,284,281.67	50.00%
3 年以上	38,563.70	38,563.70	100.00%
3 至 4 年	38,563.70	38,563.70	100.00%
合计	752,095,074.60	38,816,018.03	5.16%

确定该组合依据的说明：

无

组合中，采用余额百分比法计提坏账准备的应收账款：

适用  不适用

组合中，采用其他方法计提坏账准备的应收账款：

无

## (2) 本期计提、收回或转回的坏账准备情况

本期计提坏账准备金额 3,901,504.33 元；本期收回或转回坏账准备金额 0.00 元。

其中本期坏账准备收回或转回金额重要的：

单位：元

单位名称	收回或转回金额	收回方式
无		

无

## (3) 本期实际核销的应收账款情况

单位：元

项目	核销金额
其中重要的应收账款核销情况：	

其中重要的应收账款核销情况：

单位：元

单位名称	应收账款性质	核销金额	核销原因	履行的核销程序	款项是否由关联交易产生
应收账款核销说明：					

应收账款核销说明：

本期无应收账款核销的情况。

**(4) 按欠款方归集的期末余额前五名的应收账款情况**

期末余额前五名的应收账款合计数为329,392,120.40元，占应收账款期末余额合计数的比例为43.80%，相应计提的坏账准备合计数为16,469,606.02元。

**(5) 因金融资产转移而终止确认的应收账款**

不适用

**(6) 转移应收账款且继续涉入形成的资产、负债金额**

不适用

其他说明：

无

**2、其他应收款**

**(1) 其他应收款分类披露**

单位：元

类别	期末余额					期初余额				
	账面余额		坏账准备		账面价值	账面余额		坏账准备		账面价值
	金额	比例	金额	计提比例		金额	比例	金额	计提比例	
按信用风险特征组合计提坏账准备的其他应收款	1,292,671.42	100.00%	64,633.57	5.00%	1,228,037.85	15,682,503.62	100.00%	1,996,387.96	12.73%	13,686,115.66
合计	1,292,671.42	100.00%	64,633.57	5.00%	1,228,037.85	15,682,503.62	100.00%	1,996,387.96	12.73%	13,686,115.66

期末单项金额重大并单项计提坏账准备的其他应收款：

适用  不适用

组合中，按账龄分析法计提坏账准备的其他应收款：

适用  不适用

单位：元

账龄	期末余额		
	其他应收款	坏账准备	计提比例
1年以内分项			
1年以内小计	1,292,671.42	64,633.57	5.00%

合计	1,292,671.42	64,633.57	5.00%
----	--------------	-----------	-------

确定该组合依据的说明：

无

组合中，采用余额百分比法计提坏账准备的其他应收款：

适用  不适用

组合中，采用其他方法计提坏账准备的其他应收款：

适用  不适用

### (2) 本期计提、收回或转回的坏账准备情况

本期计提坏账准备金额-1,931,754.39 元；本期收回或转回坏账准备金额 0.00 元。

其中本期坏账准备转回或收回金额重要的：

单位：元

单位名称	转回或收回金额	收回方式
------	---------	------

无

### (3) 本期实际核销的其他应收款情况

单位：元

项目	核销金额
----	------

其中重要的其他应收款核销情况：

单位：元

单位名称	其他应收款性质	核销金额	核销原因	履行的核销程序	款项是否由关联交易产生
------	---------	------	------	---------	-------------

其他应收款核销说明：

本期无其他应收款核销的情况。

### (4) 其他应收款按款项性质分类情况

单位：元

款项性质	期末账面余额	期初账面余额
退税款	661,585.76	362,692.16
押金保证金	541,726.23	100,000.00
应收暂付款	89,359.43	7,665,462.11
往来款		7,554,349.35
合计	1,292,671.42	15,682,503.62

## (5) 按欠款方归集的期末余额前五名的其他应收款情况

单位：元

单位名称	款项的性质	期末余额	账龄	占其他应收款期末余额合计数的比例	坏账准备期末余额
出口退税款	出口退税款	661,585.76	1年以内	51.18%	33,079.29
国网浙江杭州市萧山区供电公司	用电保证金	510,435.19	1年以内	39.49%	25,521.76
钱潮许昌公司	应收检测费	80,520.00	1年以内	6.23%	4,026.00
上海海关	保证金	31,291.04	1年以内	2.42%	1,564.55
万向传动轴公司	维修费	8,839.43	1年以内	0.68%	441.97
合计	--	1,292,671.42	--	100.00%	64,633.57

## (6) 涉及政府补助的应收款项

单位：元

单位名称	政府补助项目名称	期末余额	期末账龄	预计收取的时间、金额及依据
不适用				

## (7) 因金融资产转移而终止确认的其他应收款

不适用

## (8) 转移其他应收款且继续涉入形成的资产、负债金额

不适用

其他说明：

无

## 3、长期股权投资

单位：元

项目	期末余额			期初余额		
	账面余额	减值准备	账面价值	账面余额	减值准备	账面价值
对子公司投资	2,526,183,681.18		2,526,183,681.18	2,536,183,681.18		2,536,183,681.18
对联营、合营企业投资	168,878,674.93		168,878,674.93	50,451,456.06		50,451,456.06
合计	2,695,062,356.11		2,695,062,356.11	2,586,635,137.24		2,586,635,137.24



## (1) 对子公司投资

单位：元

被投资单位	期初余额	本期增加	本期减少	期末余额	本期计提减值准备	减值准备期末余额
万向系统公司	654,701,900.00			654,701,900.00		
万向通达公司	406,870,131.39			406,870,131.39		
钱潮轴承公司	306,619,158.75			306,619,158.75		
万向精工公司	377,800,093.99			377,800,093.99		
重庆部件公司	230,000,000.00			230,000,000.00		
江苏森威公司	152,834,383.24			152,834,383.24		
钱潮上海公司	100,000,000.00			100,000,000.00		
钱潮精密件公司	79,267,950.00			79,267,950.00		
万向传动轴公司	58,871,210.32			58,871,210.32		
钱潮销售公司	50,000,000.00			50,000,000.00		
哈飞底盘公司	35,023,300.00			35,023,300.00		
万向昌河公司	28,800,000.00			28,800,000.00		
大鼎贸易公司	24,081,628.49			24,081,628.49		
万向舍勒公司	11,706,225.00			11,706,225.00		
钱潮许昌公司	9,607,700.00			9,607,700.00		
宁波钱潮公司	10,000,000.00		10,000,000.00			
合计	2,536,183,681.18		10,000,000.00	2,526,183,681.18		

## (2) 对联营、合营企业投资

单位：元

投资单位	期初余额	本期增减变动								期末余额	减值准备期末余额	
		追加投资	减少投资	权益法下确认的投资损益	其他综合收益调整	其他权益变动	宣告发放现金股利或利润	计提减值准备	其他			
一、合营企业												
万向马瑞利公司	50,451,456.06			2,417,732.75							52,869,188.81	
小计	50,451,456.06			2,417,732.75							52,869,188.81	
二、联营企业												
天津松正		110,000,000.00		6,009,486.00							116,009,486.00	

公司		00.00		.12						86.12	
小计		110,000,000.00		6,009,486.12						116,009,486.12	
合计	50,451,456.06	110,000,000.00		8,427,218.87						168,878,674.93	

### (3) 其他说明

无

## 4、营业收入和营业成本

单位：元

项目	本期发生额		上期发生额	
	收入	成本	收入	成本
主营业务	3,038,318,448.21	2,380,893,303.67	3,068,929,126.35	2,508,160,804.89
其他业务	142,564,431.19	112,984,348.79	206,169,934.15	151,368,964.19
合计	3,180,882,879.40	2,493,877,652.46	3,275,099,060.50	2,659,529,769.08

其他说明：

无

## 5、投资收益

单位：元

项目	本期发生额	上期发生额
成本法核算的长期股权投资收益	346,871,815.90	336,444,770.47
权益法核算的长期股权投资收益	8,427,218.87	1,989,447.76
处置长期股权投资产生的投资收益	3,521,953.72	-11,726,740.24
可供出售金融资产在持有期间的投资收益	22,648,333.33	30,650,474.00
委托贷款产生的投资收益	33,827,285.39	32,309,362.23
合计	415,296,607.21	389,667,314.22

## 6、其他

管理费用

项目	本期数	上年同期数
技术开发费	145,274,134.79	140,215,885.03
职工薪酬	42,253,894.57	50,457,656.31
折旧及摊销	13,656,071.95	12,396,959.01

物料消耗	9,260,383.06	9,759,027.93
中介机构费	4,954,357.85	3,026,029.97
业务招待费	4,146,207.11	4,254,616.59
其他	40,864,222.52	30,536,031.19
合计	260,409,271.85	250,646,206.03

## 十八、补充资料

### 1、当期非经常性损益明细表

适用  不适用

单位：元

项目	金额	说明
非流动资产处置损益	9,631,042.59	
越权审批或无正式批准文件的税收返还、减免	11,670,595.72	
计入当期损益的政府补助（与企业业务密切相关，按照国家统一标准定额或定量享受的政府补助除外）	31,161,580.73	
除上述各项之外的其他营业外收入和支出	12,624,764.85	
减：所得税影响额	10,674,234.24	
少数股东权益影响额	5,046,944.49	
合计	49,366,805.16	--

对公司根据《公开发行证券的公司信息披露解释性公告第 1 号——非经常性损益》定义界定的非经常性损益项目，以及把《公开发行证券的公司信息披露解释性公告第 1 号——非经常性损益》中列举的非经常性损益项目界定为经常性损益的项目，应说明原因。

适用  不适用

### 2、净资产收益率及每股收益

报告期利润	加权平均净资产收益率	每股收益	
		基本每股收益（元/股）	稀释每股收益（元/股）
归属于公司普通股股东的净利润	19.55%	0.340	0.340
扣除非经常性损益后归属于公司普通股股东的净利润	18.31%	0.320	0.320

### 3、境内外会计准则下会计数据差异

#### (1) 同时按照国际会计准则与按中国会计准则披露的财务报告中净利润和净资产差异情况

适用  不适用

#### (2) 同时按照境外会计准则与按中国会计准则披露的财务报告中净利润和净资产差异情况

适用  不适用

(3) 境内外会计准则下会计数据差异原因说明，对已经境外审计机构审计的数据进行差异调节的，应注明该境外机构的名称

无

### 4、其他

#### 1. 加权平均净资产收益率的计算过程

项 目	序号	本期数
归属于公司普通股股东的净利润	A	779,555,943.45
非经常性损益	B	49,366,805.16
扣除非经常性损益后的归属于公司普通股股东的净利润	C=A-B	730,189,138.29
归属于公司普通股股东的期初净资产	D	3,980,090,032.18
发行新股或债转股等新增的、归属于公司普通股股东的净资产	E	
新增净资产次月起至报告期期末的累计月数	F	
回购或现金分红等减少的、归属于公司普通股股东的净资产	G	573,574,886.40
减少净资产次月起至报告期期末的累计月数	H	8
报告期月份数	K	12
加权平均净资产	$L = D + A/2 + E \times F/K - G \times H/K$	3,987,484,746.31
加权平均净资产收益率	$M = A/L$	19.55%
扣除非经常损益加权平均净资产收益率	$N = C/L$	18.31%

#### 2. 基本每股收益和稀释每股收益的计算过程

##### (1) 基本每股收益的计算过程

项 目	序号	本期数
归属于公司普通股股东的净利润	A	779,555,943.45
非经常性损益	B	49,366,805.16
扣除非经常性损益后的归属于公司普通股股东的净利润	C=A-B	730,189,138.29
期初股份总数	D	1,911,916,288.00
因公积金转增股本或股票股利分配等增加股份数	E	382,383,257.00
发行新股或债转股等增加股份数	F	

增加股份次月起至报告期期末的累计月数	G	
因回购等减少股份数	H	
减少股份次月起至报告期期末的累计月数	I	
报告期缩股数	J	
报告期月份数	K	12
发行在外的普通股加权平均数	$L=D+E+F \times G/K - H \times I/K - J$	2,294,299,545.00
基本每股收益	$M=A/L$	0.34
扣除非经常损益基本每股收益	$N=C/L$	0.32

(2) 稀释每股收益的计算过程与基本每股收益的计算过程相同。

## 第十一节 备查文件目录

- 1、董事长亲笔签署的年度报告正本；
- 2、载有法定代表人、主管会计工作的公司负责人、会计机构负责人签名并盖章的财务报表；
- 3、载有会计师事务所盖章、注册会计师签名并盖章的审计报告正本；
- 4、报告期内在中国证监会指定报纸上公开披露过的所有公司文件的正本及公告的原稿。

万向钱潮股份有限公司  
董事会  
二〇一六年二月二十五日