



大连天神娱乐股份有限公司

2015 年年度报告

2016 年 03 月

第一节 重要提示、目录和释义

本公司董事会、监事会及董事、监事、高级管理人员保证年度报告内容的真实、准确、完整，不存在虚假记载、误导性陈述或重大遗漏，并承担个别和连带的法律责任。

公司负责人朱晔、主管会计工作负责人孙军及会计机构负责人(会计主管人员)孙军声明：保证年度报告中财务报告的真实、准确、完整。

所有董事均已出席了审议本报告的董事会会议。

公司不存在对生产经营状况、财务状况和持续盈利能力有严重不利影响的有关风险因素。关于公司经营中可能面临的风险因素，详见本报告第四节管理层讨论与分析第九项公司未来发展的展望之“公司未来面临的挑战和应对措施”。

公司经本次董事会审议通过的利润分配预案为：以 292086511 为基数，向全体股东每 10 股派发现金红利 2.48 元（含税），送红股 0 股（含税），不以公积金转增股本。

目录

第一节 重要提示、目录和释义	2
第二节 公司简介和主要财务指标	5
第三节 公司业务概要	9
第四节 管理层讨论与分析	13
第五节 重要事项.....	36
第六节 股份变动及股东情况	89
第七节 优先股相关情况	99
第八节 董事、监事、高级管理人员和员工情况	100
第九节 公司治理.....	109
第十节 财务报告.....	116
第十一节 备查文件目录	234

释义

释义项	指	释义内容
公司、本公司、上市公司、天神娱乐	指	大连天神娱乐股份有限公司
科冕木业	指	大连科冕木业股份有限公司，上市公司原名称
天神互动	指	北京天神互动科技有限公司
天神互动娱乐	指	天神互动（北京）娱乐科技有限公司
光线传媒	指	北京光线传媒股份有限公司
光线影业	指	北京光线影业有限公司
君睿祺	指	天津君睿祺股权投资合伙企业（有限合伙）
润信鼎泰	指	北京润信鼎泰投资中心（有限合伙）
华晔宝春	指	北京华晔宝春投资管理中心（有限合伙）
为新公司	指	NEWEST WISE LIMITED 为新有限公司
世纪华通	指	浙江世纪华通集团股份有限公司
无锡七酷	指	无锡七酷网络科技有限公司
为爱普	指	深圳市为爱普信息技术有限公司
妙趣横生	指	北京妙趣横生网络科技有限公司
雷尚科技	指	雷尚（北京）科技有限公司
上海麦橙	指	上海麦橙网络科技有限公司
上海集观	指	上海集观投资中心（有限合伙）
上海诚自	指	上海诚自股权投资中心（有限合伙）
东方博雅	指	深圳市东方博雅科技有限公司
深圳青松	指	深圳市青松股权投资企业（有限合伙）
宁波天神娱乐	指	宁波天神娱乐文创股权投资合伙企业（有限合伙）
儒意影业	指	北京儒意欣欣影业投资有限公司
DSP 平台	指	Demand Side Platform，需求方平台
证监会、中国证监会	指	中国证券监督管理委员会
深交所	指	深圳证券交易所
报告期、本期、本报告期	指	2015 年 1 月 1 日至 2015 年 12 月 31 日
控股股东、实际控制人	指	朱晔、石波涛
审计机构	指	北京兴华会计师事务所（特殊普通合伙）
元（万元）	指	人民币元（人民币万元）

第二节 公司简介和主要财务指标

一、公司信息

股票简称	天神娱乐	股票代码	002354
股票上市证券交易所	深圳证券交易所		
公司的中文名称	大连天神娱乐股份有限公司		
公司的中文简称	天神娱乐		
公司的外文名称（如有）	Dalian Zeus Entertainment Co., Ltd.		
公司的外文名称缩写（如有）	Zeus		
公司的法定代表人	朱晔		
注册地址	辽宁省大连市中山区致富街 31 号 905 单元		
注册地址的邮政编码	116006		
办公地址	北京市东城区白桥大街 15 号嘉禾国信大厦 6 层		
办公地址的邮政编码	100062		
公司网址	http://www.tianshenyule.com		
电子信箱	ir@tianshenyule.com		

二、联系人和联系方式

	董事会秘书	证券事务代表
姓名	张执交	桂瑾
联系地址	北京市东城区白桥大街 15 号嘉禾国信大厦 6 层	北京市东城区白桥大街 15 号嘉禾国信大厦 6 层
电话	010-87926860	010-87926860
传真	010-87926860	010-87926860
电子信箱	ir@tianshenyule.com	ir@tianshenyule.com

三、信息披露及备置地点

公司选定的信息披露媒体的名称	中国证券报、上海证券报、证券时报、证券日报
登载年度报告的中国证监会指定网站的网址	www.cninfo.com.cn
公司年度报告备置地点	北京市东城区白桥大街 15 号嘉禾国信大厦 6 层

四、注册变更情况

组织机构代码	91210200751573467T
公司上市以来主营业务的变化情况（如有）	报告期内，公司完成重大资产重组后，主营业务增加“智能移动终端管理和应用分发服务业务”及“互联网广告投放服务”。
历次控股股东的变更情况（如有）	报告期内无变更。

五、其他有关资料

公司聘请的会计师事务所

会计师事务所名称	北京兴华会计师事务所（特殊普通合伙）
会计师事务所办公地址	北京市西城区裕民路 18 号北环中心 22 层
签字会计师姓名	郭国卫 吴细平

公司聘请的报告期内履行持续督导职责的保荐机构

适用 不适用

公司聘请的报告期内履行持续督导职责的财务顾问

适用 不适用

财务顾问名称	财务顾问办公地址	财务顾问主办人姓名	持续督导期间
中信建投证券股份有限公司	北京市朝阳区安立路 66 号 4 号楼	董军峰 徐炯炜	2014.07.29-2017.12.31

六、主要会计数据和财务指标

公司是否因会计政策变更及会计差错更正等追溯调整或重述以前年度会计数据

是 否

	2015 年	2014 年	本年比上年增减	2013 年
营业收入（元）	940,847,581.74	475,541,247.29	97.85%	308,208,227.04
归属于上市公司股东的净利润（元）	362,103,070.96	231,742,460.63	56.25%	139,477,062.60
归属于上市公司股东的扣除非经常性损益的净利润（元）	364,452,303.48	191,010,027.71	90.80%	134,659,808.95
经营活动产生的现金流量净额（元）	319,815,463.45	130,247,553.36	145.54%	112,318,866.24
基本每股收益（元/股）	1.59	1.52	4.61%	1.08
稀释每股收益（元/股）	1.59	1.52	4.61%	1.08
加权平均净资产收益率	32.13%	56.99%	-24.86%	54.70%
	2015 年末	2014 年末	本年末比上年末增减	2013 年末
总资产（元）	7,305,844,937.08	744,161,743.97	881.75%	370,699,980.59

归属于上市公司股东的净资产 (元)	4,973,545,736.25	662,106,533.94	651.17%	296,833,397.04
----------------------	------------------	----------------	---------	----------------

七、境内外会计准则下会计数据差异

1、同时按照国际会计准则与按照中国会计准则披露的财务报告中净利润和净资产差异情况

适用 不适用

公司报告期不存在按照国际会计准则与按照中国会计准则披露的财务报告中净利润和净资产差异情况。

2、同时按照境外会计准则与按照中国会计准则披露的财务报告中净利润和净资产差异情况

适用 不适用

公司报告期不存在按照境外会计准则与按照中国会计准则披露的财务报告中净利润和净资产差异情况。

八、分季度主要财务指标

单位：元

	第一季度	第二季度	第三季度	第四季度
营业收入	153,468,545.18	165,812,874.35	209,411,656.92	412,154,505.29
归属于上市公司股东的净利润	73,391,878.99	69,338,502.39	100,085,613.94	119,287,075.64
归属于上市公司股东的扣除非经常性损益的净利润	72,611,227.47	67,603,531.65	99,652,909.33	124,584,635.03
经营活动产生的现金流量净额	53,685,843.91	95,871,785.75	8,915,362.34	161,342,471.45

上述财务指标或其加总数是否与公司已披露季度报告、半年度报告相关财务指标存在重大差异

是 否

九、非经常性损益项目及金额

适用 不适用

单位：元

项目	2015 年金额	2014 年金额	2013 年金额	说明
非流动资产处置损益（包括已计提资产减值准备的冲销部分）	1,500,000.00	44,206,903.63		处置参股公司精灵在线网络技术（北京）有限公司股权
计入当期损益的政府补助（与企业业务密切相关，按照国家统一标准定额或定量享受的政府补助除外）		2,030.00	3,000.00	
委托他人投资或管理资产的损益	2,464,518.58	2,293,328.77	5,509,150.67	银行理财产品投资收益

同一控制下企业合并产生的子公司期初至合并日的当期净损益			621.81	
除同公司正常经营业务相关的有效套期保值业务外，持有交易性金融资产、交易性金融负债产生的公允价值变动损益，以及处置交易性金融资产、交易性金融负债和可供出售金融资产取得的投资收益	2,807.34			股票投资收益
除上述各项之外的其他营业外收入和支出	-6,490,519.64	-271.19	-6,500.00	向慈善机构捐赠 650 万元及其他零星营业外收支
减：所得税影响额	-173,961.20	5,769,497.27	689,018.83	
少数股东权益影响额（税后）		61.02		
合计	-2,349,232.52	40,732,432.92	4,817,253.65	--

对公司根据《公开发行证券的公司信息披露解释性公告第 1 号——非经常性损益》定义界定的非经常性损益项目，以及把《公开发行证券的公司信息披露解释性公告第 1 号——非经常性损益》中列举的非经常性损益项目界定为经常性损益的项目，应说明原因

适用 不适用

公司报告期不存在将根据《公开发行证券的公司信息披露解释性公告第 1 号——非经常性损益》定义、列举的非经常性损益项目界定为经常性损益的项目的情形。

第三节 公司业务概要

一、报告期内公司从事的主要业务

公司主营业务为网页网游和移动网游的研发与发行。报告期内，公司继续秉承为全球用户提供与众不同的精品游戏的使命，以及平等、快乐、成长、分享的企业文化，不断精耕细作，顺应市场和用户的发展规律，既在网络游戏研发领域巩固和出新，又进一步强化产业链下游发行、渠道、广告业务。在公司全体员工的共同努力下，不断提高公司在游戏行业及移动互联网领域的核心竞争力。公司的游戏产品《苍穹变》、《全民破坏神》、《坦克风云》等在韩国、东南亚、俄罗斯以及欧美国家占有一定市场，并处于逐渐全球化发行的进度中。2016年度，公司对研发产品线做了多处规划，包括IP孵化产品《琅琊榜》、《遮天》、《妖神记》、《凡人修仙传》等，并不断将各精品游戏推广到更多的海外市场，并尝试寻求异业合作。

报告期内，公司已完成对雷尚科技和妙趣横生的并购。雷尚科技是一家专注于军事类SLG策略游戏且具备海外市场发行优势的移动游戏研发商，其标志性产品《坦克风云》截止本报告期末，运营时间超过25个月，在多个国家与区域取得畅销榜前10好成绩，2015年12月单月收入维持4,000万人民币，是国内优秀的军事领域移动游戏产品，雷尚科技新产品《超级舰队》，自2015年6月上线后收入也保持持续增长，并迅速在AppStore取得畅销榜16名好成绩，在AppStore单渠道月收入超1,700万元；妙趣横生一直专注重度移动游戏产品研发，是目前国内为数不多的能够引领网络游戏技术发展方向的游戏研发商之一，其产品《黎明之光》、《神之刃》、《十万个冷笑话》都是3D MMORPG手游类产品的精品之作，2015年3月，其精心打造的《十万个冷笑话》移动网络游戏正式上线，并取得AppStore双榜前十的优异成绩，实现国内营收2.4亿元。

报告期内，公司并购的海外广告平台公司Avazu Inc.，是一家全球领先的互联网媒体资源的广告投放平台，致力于通过程序化广告技术，从技术研发、服务创新两方面为合作伙伴提供全球一流的效果营销服务。

报告期内，公司全资子公司天神互动已完成对为爱普的并购，并在业务、管理、人员、财务等方面的对其进行了整合。为爱普的主要产品爱思助手，从2013年底上线截止到本报告期末，月活跃用户数已经突破1,600万，日新增用户数10万以上，业绩持续增长，进一步提升了公司在移动互联网领域的实力。爱思助手在保持国内业务稳定增长的同时推出海外版本，扩大市场、发挥优势。

报告期内，公司实现营业收入940,847,581.74元，比上年同期增长了97.85%；归属于母公司股东净利润362,103,070.96元，比上年同期增长了56.25%。

二、主要资产重大变化情况

1、主要资产重大变化情况

主要资产	重大变化说明
股权资产	长期股权投资增长 8356.20%，主要系公司投资的合伙企业宁波天神娱乐投资儒意影业 49%的股权成本所致。
固定资产	固定资产增长 29.85%，主要系合并范围增加所致。
无形资产	无形资产增长 257.44%，主要系合并范围增加，新增子公司雷尚科技、妙趣横生著作权评估形成无形资产所致。

货币资金	货币资金增长 216.84%，主要系合并范围增加，收购子公司货币资金余额，收入回款，以及银行借款增加，发行股份募集资金所致。
应收账款	应收账款增长 381.82%，主要系合并范围增加，收入上升所致。
预付账款	预付款项增长 2088.06%，主要系合并范围增加，公司投资的合伙企业宁波天神娱乐预付管理费及财务顾问费所致。
其他应收款	其他应收款增长 42.33%，主要系合并范围增加所致。
其他流动资产	其他流动资产增长 70313.00%，主要系合并范围增加，新增子公司为爱普理财产品所致。
可供出售金融资产	可供出售金融资产增长 111.95%，主要系合并范围增加，子公司天神互动持有的世纪华通股票公允价值上升所致。
商誉	商誉增加主要系本期发行股份购买资产，支付的对价高于购买日并购标的净资产所致。
递延所得税资产	递延所得税资产增长 107.80%，主要系合并范围增加，坏账损失增加计提的递延所得税资产增加，以及子公司为爱普股权激励费用摊销计提的递延所得税资产所致。
其他非流动资产	其他非流动资产增长 162.80%，主要系子公司天神互动本期新增未办完工商变更的股权投资 4880 万，新增购买《凡人修仙传》、《琅琊榜》IP 费用所致。

2、主要境外资产情况

√ 适用 □ 不适用

资产的具体内容	形成原因	资产规模	所在地	运营模式	保障资产安全性的控制措施	收益状况	境外资产占公司净资产的比重	是否存在重大减值风险
Avazu Inc.	股权投资	297,130,023.10 元	文莱	全资控股，独立核算	全资子公司	报告期实现净利润 129,274,049.91 元	5.98%	否
Rayjoy Holdings Limited	股权投资	58,841,719.96 元	香港	全资控股，独立核算	全资子公司	报告期实现净利润 23,059,439.37 元	1.18%	否

三、核心竞争力分析

报告期内，公司继续在游戏产品研发、管理、发行方面保持自身的优势，精耕细作。同时通过外延式战略，并购了雷尚科技和妙趣横生两家移动游戏研发公司，进一步提升和扩大游戏产品的核心竞争力优势。并通过并购为爱普和 Avazu Inc.，加强了公司在游戏上下游的竞争力，加深了公司在互联网领域的战略布局。公司核心竞争力包括以下几个方面：

1、尊重用户需求和市场趋势，坚持以研发为核心，拓宽产品类型和市场

2015年，网络游戏行业正在发生变化，网页游戏发展进入稳定期，移动游戏行业竞争日趋白热化。网络游戏用户对产品质量的要求越来越高，对产品体验的追求也越来越多。公司一直以来注重研发，以产品

为核心，在不断变化和激烈竞争的行业环境里，一直紧跟市场趋势和用户需求的变化。一方面，公司通过并购，扩充了产品线和类型，不仅在重度游戏领域持续发力，也在中度游戏以及军事题材游戏上占有一席之地。公司在保持国内市场产品竞争优势的同时，拓宽了自有产品在海外市场的发行能力；另一方面，公司在多年积累的技术、策划、美术等优势的情况下，既保证了传统网页游戏产品的稳定发展，也通过研发和市场的摸索，在移动游戏领域取得了不错的成绩。总结起来，报告期内公司产出的优秀产品包括《傲剑2》、《苍穹变》等页游产品，也包括《苍穹变》手游、《全民破坏神》、《十万个冷笑话》、《坦克风云》等多题材、多市场化的手游产品。其中，《苍穹变》、《坦克风云》在东南亚地区、韩国、台湾、俄罗斯以及欧美地区都取得了优秀的成绩。

2、科学的研发管理和质量控制体系，强大的自主研发能力，保证产品的精品质量

公司自上市之初就成立了内部项目管理委员会，一直对游戏研发制定了科学的流程化管理体系，针对不同项目的特点和定位，合理配置资源。公司继续坚持谨慎的项目立项制度、遵守严格的项目管理流程和严密的质量控制流程。公司下属天神互动、妙趣横生、雷尚科技拥有业内领先的研发技术水平，确保以合理的研发时间和高质量的标准实现游戏设想。

公司通过自有移动互联网分发平台爱思助手，能够进一步的精确触达用户，使得产品在上线测试阶段能够获得更准确和完善的市场反馈和用户需求反馈，并及时对产品做出调整。通过一系列的保障体系，确保研发出高质量的游戏产品。

3、提升自身在产品发行和渠道的竞争力，强化公司平台属性

公司自完成对移动互联网分发平台爱思助手后，在国内，不仅为公司提供了大量优质的用户群体，拉近了产品与用户之间的距离，也对公司在移动互联网产品的发行渠道战略层面起到了良好的协同作用。同时，爱思助手作为独立的第三方，也充分发挥了自己的特长，对外部应用和游戏等移动产品提供了一个良好的分发渠道。

爱思助手作为国内优秀的第三方iOS分发平台，目前在活跃用户数、APP分发量以及营收等指标上稳居前列。目前爱思助手的平台月活跃用户数已经突破1600万，日新增用户数保持稳定，全年游戏和应用分发量15亿次之多，日分发可大400万以上，在移动互联网行业取得了举足轻重的位置，影响力也与日俱增。

同时，公司继续保持与众多大型游戏平台的紧密合作关系，其中包括腾讯、百度、趣游、乐逗等。公司下属公司在游戏的国际化投放方面具有丰富的经验，与众多海外发行商建立了良好互信和长期合作的战略伙伴关系，从而分享全球移动终端游戏市场增长的带来的机遇。

4、整合互联网广告平台，扩充业务线及盈利能力

公司于2015年底成功并购Avazu Inc.，拥有了自己的移动互联网广告平台，该平台不仅仅在互联网广告，更在移动互联网广告领域处于全球领先水平。Avazu Inc.能够在游戏发行推广、渠道平台推广业务上同集团其他公司形成联动，由于其主营市场在海外，也能够加速公司整体向海外市场延伸的速度，同时，其本身处在全球移动广告业务快速增长的环境下，更能提升公司的整体盈利水平。

5、继续向行业上下游、以及海外市场延伸，增强行业综合实力

公司全资子公司天神互动在2015年初完成对为爱普并购，公司于2015年底完成对两家手游研发公司妙趣横生、雷尚科技及一家专注海外移动互联网广告推广的平台Avazu Inc.的并购。2015年9月，公司通过成立并购基金宁波天神娱乐收购了儒意影业49%的股份，儒意影业的主营业务为影视剧的策划、制作、及其衍生业务，是国内主要的基于互联网数据分析基础上进行电影和电视剧内容研发、制作的公司。儒意影业自成立以来，已策划出品多部影视作品，如《老男孩猛龙过江》、《致我们终将逝去的青春》、《一个勺子》、《北平无战事》、《琅琊榜》、《芈月传》等，2016年即将推出《夏有乔木 雅望天堂》、《致青春2》等多部精品影视剧。通过投资儒意影业，公司在向行业上游内容和IP产出渗透，促进影游联动，以及大娱乐战略部署。

自此，公司从单一的互联网游戏研发商，整合成为拥有内容产出、用户分发平台及渠道、拥有海外推广平台及流量的以互联网游戏研发为核心业务的复合型集团公司。公司将继续加强对上游内容和IP的整合，

强化了对下游发行渠道的控制力度，并逐步布局建立海外互联网市场，即为公司产品运营提供了更多保障，也顺应行业发展趋势，拓宽了战略深度和广度。使公司拥有了互联网游戏行业产业链上研发、发行、渠道、广告为一体的生态系统。

公司也将继续秉承融合、分享、共赢的宗旨和发展思路，不断强化内部优势，整合行业资源，提高综合实力和行业整体竞争力。

第四节 管理层讨论与分析

一、概述

报告期内，公司完成了将公司名称由“大连科冕木业股份有限公司”变更为“大连天神娱乐股份有限公司”，并于2015年4月2日取得大连市工商行政管理局核发的营业执照。

2015年，公司在管理团队的领导下不断精耕细作，顺应市场和用户的发展规律，既在网络游戏研发领域巩固和出新，又进一步强化产业链下游发行、渠道、广告业务，不断提高公司在游戏行业及移动互联网领域的核心竞争力。公司自上市以来，经营业绩保持了稳步增长。

报告期内，公司实现营业收入940,847,581.74元，比上年同期增长了97.85%；归属于母公司股东净利润362,103,070.96元，比上年同期增长了56.25%。

报告期内，公司各业务板块发展迅猛，各板块之间也形成了强有力的协同作用，具体如下：

（一）游戏业务板块

报告期内，在网络游戏研发方面，公司全资子公司天神互动研发的《傲剑2》、《苍穹变》页游及手游、《全民破坏神》等产品在网页游戏和移动游戏领域先后发力，其中，公司的明星级产品《苍穹变》页游作为腾讯开放平台3D微端网页游戏的标杆，《苍穹变》手游自上线以来也一直保持各项数据均为S级产品的优异成绩。

报告期内，公司成功并购了雷尚科技和妙趣横生两家专注移动游戏研发的优秀企业。其中雷尚科技是一家产品集中于军事类SLG策略游戏且具备海外发行优势的移动游戏研发商，其标志性产品《坦克风云》截止本报告期末，单月收入仍维持在4,000万人民币。妙趣横生一直专注重度移动游戏产品研发，其产品《黎明之光》、《神之刃》、《十万个冷笑话》都是3D MMORPG手游类产品的精品之作，其2015年研发上市的产品《十万个冷笑话》更是取得了国内2.4亿人民币流水的成绩。同时，公司的游戏产品《苍穹变》、《全民破坏神》、《坦克风云》等已在韩国、东南亚、俄罗斯以及欧美国家占有一定市场，并处于逐渐全球化发行的进度中。公司2016年也对研发产品线做了多处规划，其中包括IP孵化产品《凡人修仙传》、《琅琊榜》、《遮天》、《妖神记》等，也将不断将各精品游戏推广到更多的海外市场，并尝试寻求异业合作。

（二）移动平台业务板块

2015年上半年，公司全资子公司天神互动已完成对为爱普的并购，并在业务、管理、人员、财务等方面的对其进行了整合。报告期内为爱普的主要产品爱思助手，业绩持续增长，进一步提升了公司在移动互联网领域的实力。爱思助手在保持国内业务稳定增长的同时，推出海外版本，扩大市场、发挥优势。目前，其平台的月活跃用户量已超过了1,600万，日分发量达到400万以上，并保持稳定增长，爱思助手在国内第三方iOS分发平台中稳居前列，在移动互联网行业处于举足轻重的位置，影响力也与日俱增。

（三）移动互联网平台业务板块

在互联网广告业务方面，2015年底，公司完成了海外广告平台公司Avazu Inc.的收购，其是一家全球领先的互联网广告投放平台，致力于通过程序化广告技术，从技术研发、服务创新两方面为合作伙伴提供全球一流的效果营销服务。在面向全球市场做海外市场的移动广告投放和推广的同时，进一步的落实本地化，在重要市场建立自己当地的销售甚至运营团队。近期，第三方移动广告监测和分析机构AppsFlyer的全球移动广告媒体资源实力排行榜MWC特别版中显示，Avazu Inc.凭借其在Android平台巨大的规模，获得了综合排名第二的名次，仅次于Facebook，这也是亚太公司第一次进入全球前三的排名。

（四）影视娱乐及其他业务板块

在其他战略业务层面，公司重点关注影视娱乐内容和IP领域，于2015年9月通过成立并购基金收购著名影视剧制作公司儒意影业49%股份，加强了公司对产业上游内容和IP产出的控制和渗透。儒意影业参与过《老男孩》、《致我们终将逝去的青春》、《琅琊榜》、《芈月传》等著名影视剧作品的投资与策划出品，

未来也将贡献《夏有乔木 雅望天堂》、《致青春2》等更多的精品影视剧作品和IP，此次收购后，公司旗下游戏IP将从以前单一的网络小说，向多层次的电影、电视、网剧等转变，产生真正的影游联动、IP多元化。同时公司下属子公司投资了暴风魔镜，目前其在国内2C用户端VR商业化进程上处于前列，看好其未来在VR影视娱乐及VR游戏领域起到的平台作用。公司于2015年12月，成立并购基金涉足教育、互联网教育领域，进一步拓展公司盈利能力和可持续能力。同时也投资了儿童教育领域的凯叔讲故事，看好互联网教育行业的未来。

报告期内，公司在保持内生网络游戏研发、发行、平台及广告业务稳定增长的同时，积极围绕着公司发展战略，通过投资参股、兼并收购，加快公司向网络游戏上下游领域的扩张。公司正加紧推进对移动互联网端、海外互联网、影视娱乐内容等的相关领域的战略布局，为公司未来业绩的快速增长奠定坚实的基础。

二、主营业务分析

1、概述

参见“管理层讨论与分析”中的“一、概述”相关内容。

2、收入与成本

(1) 营业收入构成

单位：元

	2015 年		2014 年		同比增减
	金额	占营业收入比重	金额	占营业收入比重	
营业收入合计	940,847,581.74	100%	475,541,247.29	100%	97.85%
分行业					
网页游戏	215,896,853.60	22.95%	435,985,451.47	91.68%	-50.48%
手机游戏	135,146,858.66	14.36%	39,555,795.82	8.32%	241.66%
平台收入	452,397,373.80	48.08%			
移动互联网	129,169,198.61	13.73%			
互联网	8,237,297.07	0.88%			
分产品					
网页游戏	219,358,847.87	23.32%	407,393,749.84	85.67%	-46.16%
移动游戏	136,344,197.47	14.49%	68,147,497.45	14.33%	100.07%
技术及咨询服务	3,577,963.99	0.38%			
移动端收入	129,169,198.61	13.73%			
IOS App	452,397,373.80	48.08%			
分地区					
境内	760,831,225.47	80.87%	407,393,749.84	85.67%	86.76%

境外	180,016,356.27	19.13%	68,147,497.45	14.33%	164.16%
----	----------------	--------	---------------	--------	---------

(2) 占公司营业收入或营业利润 10%以上的行业、产品或地区情况

√ 适用 □ 不适用

单位：元

	营业收入	营业成本	毛利率	营业收入比上年同期增减	营业成本比上年同期增减	毛利率比上年同期增减
分行业						
网页游戏	215,896,853.60	37,633,398.42	82.57%	-50.48%	-54.92%	1.72%
手机游戏	135,146,858.66	7,973,952.27	94.10%	241.66%	1,235.74%	-4.39%
平台收入	452,397,373.80	165,067,771.13	63.51%			
移动互联网	129,169,198.61	76,425,922.68	40.83%			
分产品						
网页游戏	219,358,847.87	36,425,443.51	83.39%	-46.16%	-56.37%	3.89%
移动游戏	136,344,197.47	9,459,816.27	93.06%	100.07%	1,484.64%	-6.06%
移动端收入	129,169,198.61	76,425,922.68	40.83%			
IOS App	452,397,373.80	165,067,933.78	63.51%			
分地区						
境内	760,831,225.47	210,417,173.97	72.34%	86.76%	153.22%	-7.27%
境外	180,016,356.27	84,117,430.26	53.27%	164.16%	8,377.67%	-45.27%

公司主营业务数据统计口径在报告期发生调整的情况下，公司最近 1 年按报告期末口径调整后的主营业务数据

□ 适用 √ 不适用

(3) 公司实物销售收入是否大于劳务收入

□ 是 √ 否

(4) 公司已签订的重大销售合同截至本报告期的履行情况

□ 适用 √ 不适用

(5) 营业成本构成

行业和产品分类

单位：元

行业分类	项目	2015 年		2014 年		同比增减
		金额	占营业成本比重	金额	占营业成本比重	

网页游戏		37,633,398.42	12.78%	83,478,316.39	99.29%	-54.92%
手机游戏		7,973,952.27	2.71%	596,968.81	0.71%	1,235.74%
平台收入		165,067,771.13	56.04%			
移动互联网		76,425,922.68	25.95%			
互联网		7,433,559.73	2.52%			

单位：元

产品分类	项目	2015 年		2014 年		同比增减
		金额	占营业成本比重	金额	占营业成本比重	
网页游戏		36,425,443.51	12.37%	83,478,316.39	99.29%	-56.37%
移动游戏		9,459,816.27	3.21%	596,968.81	0.71%	1,484.64%
技术及咨询服务		7,155,487.99	2.43%			
移动端收入		76,425,922.68	25.95%			
IOS App		165,067,933.78	56.04%			

说明

无

(6) 报告期内合并范围是否发生变动

√ 是 □ 否

1、本期收购子公司

2015年2月13日，公司全资子公司天神互动完成收购为爱普100%股权，工商变更手续已经完成，为爱普正式纳入本公司2015年度的合并报表范围。

截至2015年10月27日，公司已完成对雷尚科技、Avazu Inc.、上海麦橙100%股权，妙趣横生95%股权收购，并已完成工商变更手续，上述公司于2015年并表。

2、本期新设子公司

2015年8月，公司设立子公司北京乾坤翰海资本投资管理有限公司，天神娱乐持股比例80%，天神互动持股比例20%，公司从2015年开始将其纳入合并报表范围；

2015年8月，公司设立二级子公司大圣互动（天津）科技有限公司，雷尚科技持股比例为100%，公司从2015年开始将其纳入合并报表范围；

2015年9月，公司参与设立的宁波天神娱乐，公司全资子公司北京乾坤翰海资本投资管理有限公司为执行事务合伙人，公司从2015年开始将其纳入合并报表范围；

2015年11月，公司设立二级子公司喀什火力网络科技有限公司，雷尚科技持股比例为100%，公司从2015年开始将其纳入合并报表范围。

(7) 公司报告期内业务、产品或服务发生重大变化或调整有关情况

□ 适用 √ 不适用

(8) 主要销售客户和主要供应商情况

公司主要销售客户情况

前五名客户合计销售金额（元）	280,920,695.04
前五名客户合计销售金额占年度销售总额比例	29.86%

公司前 5 大客户资料

序号	客户名称	销售额（元）	占年度销售总额比例
1	深圳市腾讯计算机系统有限公司	180,913,119.45	19.23%
2	百度在线网络技术（北京）有限公司	34,499,666.04	3.67%
3	前海创意时空科技（深圳）有限公司	33,071,271.33	3.52%
4	趣游（厦门）科技有限公司	16,698,844.88	1.77%
5	上海游民网络科技有限公司	15,737,793.34	1.67%
合计	--	280,920,695.04	29.86%

主要客户其他情况说明

 适用 不适用

公司主要供应商情况

前五名供应商合计采购金额（元）	51,840,590.20
前五名供应商合计采购金额占年度采购总额比例	63.19%

公司前 5 名供应商资料

序号	供应商名称	采购额（元）	占年度采购总额比例
1	郑州百易科技有限公司	11,117,702.13	13.55%
2	深圳市腾讯计算机系统有限公司	10,956,405.57	13.36%
3	北京嘉禾国信投资有限责任公司	10,119,031.51	12.34%
4	上海悦腾网络科技有限公司	9,960,736.11	12.14%
5	成都天象互动科技有限公司	9,686,714.88	11.81%
合计	--	51,840,590.20	63.19%

主要供应商其他情况说明

 适用 不适用**3、费用**

单位：元

	2015 年	2014 年	同比增减	重大变动说明
销售费用	14,814,626.03	39,167,018.58	-62.18%	报告期内，销售费用减少系新纳入合并范围的子公司游戏产品由发行商负责推广；已上线游戏产品业已进入成熟期，减少游戏推广费用所致。

管理费用	226,255,739.27	139,922,870.47	61.70%	管理费用增加系合并范围增加，人员增加人工费增加，业务拓展研发费用增加所致。
财务费用	51,220,891.09	-1,577,625.94	3,346.71%	财务费用增加系新增短期借款利息支出所致。

4、研发投入

√ 适用 □ 不适用

《苍穹变》手游：该项目于2014年6月立项，并在本报告期研发并成功在安卓及ios双平台上线内测。

《苍穹变》手游的成功上线代表公司从页游研发成功的转型到手游研发，为公司新的项目研发打下了良好的技术基础及数据积累。

《全民破坏神》：该项目在本报告期共上线更新了多个版本，通过不间断的版本更新，游戏整体数据稳中有升，预计 2016年将推出多个海外版本，并为公司未来贡献新的利润增长点。

爱思助手：PC端V6首个公测版本于2015年12月5日上线；移动端V7于2015年10月23日上线；海外英文版本已于2015年10月正式上线。公司将不断强化产品功能、不断提升产品核心竞争力，进而巩固和提高产品应用分发服务品质和市场地位。

在研项目一、项目二：两款军事类卡牌游戏，正处于研发期，该项目是公司创新性产品，拟开拓公司新的产品线，并为公司未来贡献新的利润增长点。

在研项目三、项目四：项目三是一款IP卡牌手游、项目四是一款备受期待的次时代动作手游。项目三已经开发完成，目前正在测试阶段，以期在2016年的卡牌领域占有一席之地，拟为公司贡献较大收入利润；项目四目前也已经开发完成，现正在进行调整与优化，该产品丰富了公司的产品线，是公司多元化产品战略的重要一步。

公司研发投入情况

	2015 年	2014 年	变动比例
研发人员数量（人）	619	514	20.43%
研发人员数量占比	63.29%	73.64%	-10.35%
研发投入金额（元）	124,238,282.02	91,746,037.68	35.42%
研发投入占营业收入比例	13.20%	19.29%	-6.09%
研发投入资本化的金额（元）	0.00	0.00	0.00%
资本化研发投入占研发投入的比例	0.00%	0.00%	0.00%

研发投入总额占营业收入的比重较上年发生显著变化的原因

√ 适用 □ 不适用

本年度公司研发投入总额12423.83万元，较去年同期增长了35.42%，主要是因为本年度纳入合并范围的企业增加导致研发投入增加；本年度研发投入占营业收入比例较去年同期减少了6.09%，主要是因为新纳入合并范围的研发投入占营业收入比例较低所致。

研发投入资本化率大幅变动的原因及其合理性说明

□ 适用 √ 不适用

近两年专利数情况

√ 适用 □ 不适用

	已申请	已获得	截至报告期末累计获得
发明专利	4	4	4
实用新型	1	1	1
外观设计	0	0	0
本年度核心技术团队或关键技术人员变动情况	不适用		
是否属于科技部认定高新企业	是		

5、现金流

单位：元

项目	2015 年	2014 年	同比增减
经营活动现金流入小计	939,271,589.76	479,435,257.25	95.91%
经营活动现金流出小计	619,456,126.31	349,187,703.89	77.40%
经营活动产生的现金流量净额	319,815,463.45	130,247,553.36	145.54%
投资活动现金流入小计	21,226,087.23	330,044,808.67	-93.57%
投资活动现金流出小计	2,488,437,086.31	347,639,149.96	615.81%
投资活动产生的现金流量净额	-2,467,210,999.08	-17,594,341.29	13,922.75%
筹资活动现金流入小计	2,837,229,576.34		
筹资活动现金流出小计	198,928,116.00	27,441,428.71	624.92%
筹资活动产生的现金流量净额	2,638,301,460.34	-27,441,428.71	9,714.30%
现金及现金等价物净增加额	495,183,791.62	85,280,586.49	480.65%

相关数据同比发生重大变动的主要影响因素说明

√ 适用 □ 不适用

经营活动产生的现金流量净额较去年同期增长了145.54%，主要系本年度纳入合并范围公司增加所致；投资活动产生的现金流量金额较去年同期增长了13,922.75%，主要系本年度支付并购公司对价所致；筹资活动产生的现金流量金额较去年同期增长了9,714.30%，主要系本年度收购公司募集资金和向银行借款所致；

现金及现金等价物净增加额较去年同期增长了480.65%，主要系本年度纳入合并范围公司增加，筹资活动现金净流量和经营活动现金净流量较去年增长所致。

报告期内公司经营活动产生的现金净流量与本年度净利润存在重大差异的原因说明

□ 适用 √ 不适用

三、非主营业务分析

√ 适用 □ 不适用

单位：元

	金额	占利润总额比例	形成原因说明	是否具有可持续性
投资收益	42,283,944.75	11.72%	系确认权益法核算的长期股权投资收益导致	不具有可持续性
资产减值	25,403,369.03	7.04%	系坏账损失和长期股权投资减值损失导致	不具有可持续性
营业外收入	511,240.38	0.14%	系政府补助收入导致	不具有可持续性
营业外支出	6,504,270.00	1.80%	系对外捐赠支出导致	不具有可持续性

四、资产及负债状况分析

1、资产构成重大变动情况

单位：元

	2015 年末		2014 年末		比重增减	重大变动说明
	金额	占总资产比例	金额	占总资产比例		
货币资金	723,548,741.70	9.90%	228,364,950.08	30.69%	-20.79%	系合并范围增加，总资产增加所致
应收账款	416,323,629.54	5.70%	86,406,366.23	11.61%	-5.91%	
长期股权投资	1,395,231,063.29	19.10%	16,499,508.05	2.22%	16.88%	
固定资产	11,491,406.79	0.16%	8,849,658.22	1.19%	-1.03%	
短期借款	317,800,000.00	4.35%			4.35%	

2、以公允价值计量的资产和负债

√ 适用 □ 不适用

单位：元

项目	期初数	本期公允价值变动损益	计入权益的累计公允价值变动	本期计提的减值	本期购买金额	本期出售金额	期末数
金融资产							
3.可供出售金	246,831,927.24				387,978,616.38		634,810,543.

融资产							62
金融资产小计	246,831,927.24				387,978,616.38		634,810,543.62
上述合计	246,831,927.24				387,978,616.38		634,810,543.62
金融负债	0.00	0.00	0.00	0.00	0.00		0.00

报告期内公司主要资产计量属性是否发生重大变化

是 否

五、投资状况分析

1、总体情况

适用 不适用

报告期投资额（元）	上年同期投资额（元）	变动幅度
3,549,000,000.00	387,031,435.29	816.98%

2、报告期内获取的重大的股权投资情况

适用 不适用

单位：元

被投资公司名称	主要业务	投资方式	投资金额	持股比例	资金来源	合作方	投资期限	产品类型	截至资产负债表日的进展情况	预计收益	本期投资盈亏	是否涉诉	披露日期（如有）	披露索引（如有）
北京妙趣横生网络科技有限公司	网络游戏的研发	收购	589,000,000.00	100.00%	非公开发行募集资金	无	长期	网络游戏	已完成工商变更登记手续，95%股权已过户至公司名下	54,750,000.00	19,609,900.49	否	2015年03月24日	发行股份及支付现金购买资产并募集配套资金暨关联交易报告书（草案）详见巨潮资讯网 http://w

														ww.cninfo.com.cn/
雷尚（北京）科技有限公司	移动网游和网页网游的研发和发行	收购	880,000.00	100.00%	非公开发行募集资金	无	长期	产品主要集中在军事类 SLG 策略游戏	已完成工商变更登记手续, 100% 股权已过户至公司名下	63,000,000.00	30,409,757.27	否	2015 年 03 月 24 日	发行股份及支付现金购买资产并募集配套资金暨关联交易报告书(草案) 详见巨潮资讯网 http://www.cninfo.com.cn/
上海麦橙网络科技有限公司	互联网广告业务	收购	10,000,000.00	100.00%	非公开发行募集资金	无	长期	主要从事互联网广告平台的技术支持、网站运营维护、数据库管理更新、操作界面优化、客户咨询和操作培训等服务支持工作	已完成工商变更登记手续, 100% 股权已过户至公司名下	1,007,900.00	187,382.02	否	2015 年 03 月 24 日	发行股份及支付现金购买资产并募集配套资金暨关联交易报告书(草案) 详见巨潮资讯网 http://www.cninfo.com.cn/
Avazu Inc.	互联网广告业务	收购	2,070,000.00	100.00%	非公开发行募集资金	无	长期	广告网络平台和 DSP 平台。	已完成工商变更登记	128,992,100.00	42,052,636.28	否	2015 年 03 月 24 日	发行股份及支付现金购买资

									记手 续， 100% 股权 已过 户至 公司 名下					产并募 集配套 资金暨 关联交 易报告 书（草 案）详 见巨潮 资讯网 http://w ww.cnin fo.com. cn/
合计	--	--	3,549,000,000.00	--	--	--	--	--	--	247,750,000.00	92,259,676.06	--	--	--

3、报告期内正在进行的重大的非股权投资情况

适用 不适用

4、以公允价值计量的金融资产

适用 不适用

单位：元

资产类别	初始投资成本	本期公允价值变动损益	计入权益的累计公允价值变动	报告期内购入金额	报告期内售出金额	累计投资收益	期末金额	资金来源
股票	67,155,584.54	66,411,687.91	565,994,793.06	0.00	0.00	928,637.80	632,978,735.25	自有资金
基金	1,690,973.64	-95,704.22	236,538.96	0.00	0.00	0.00	1,831,808.38	自有资金
合计	68,846,558.18	66,315,983.69	566,231,332.02	0.00	0.00	928,637.80	634,810,543.63	--

5、募集资金使用情况

适用 不适用

(1) 募集资金总体使用情况

适用 不适用

单位：万元

募集年份	募集方式	募集资金总额	本期已使用募集资金总额	已累计使用募集资金总额	报告期内变更用途的募集资金总额	累计变更用途的募集资金总额	累计变更用途的募集资金总额比例	尚未使用募集资金总额	尚未使用募集资金用途及去向	闲置两年以上募集资金金额
2015 年	非公开发行股份	91,933.65	79,053.55	79,053.55	0	0	0.00%	12,893.87	存放银行	0
合计	--	91,933.65	79,053.55	79,053.55	0	0	0.00%	12,893.87	--	0

募集资金总体使用情况说明

就 2015 年度募集资金存放与实际使用情况，公司审计机构北京兴华会计师事务所（特殊普通合伙）出具了 2015 年度《大连天神娱乐股份有限公司募集资金年度存放与实际使用情况的鉴证报告》，公司董事会出具了《关于公司募集资金存放与实际使用情况的专项报告》，具体内容请见 2016 年 3 月 10 日公司刊登于巨潮资讯网上的相关公告。

(2) 募集资金承诺项目情况

√ 适用 □ 不适用

单位：万元

承诺投资项目和超募资金投向	是否已变更项目(含部分变更)	募集资金承诺投资总额	调整后投资总额(1)	本报告期投入金额	截至期末累计投入金额(2)	截至期末投资进度(3)=(2)/(1)	项目达到预定可使用状态日期	本报告期实现的效益	是否达到预计效益	项目可行性是否发生重大变化
承诺投资项目										
1、支付本次交易现金对价	否	79,099	79,099	75,527	75,527	95.48%			是	否
承诺投资项目小计	--	79,099	79,099	75,527	75,527	--	--		--	--
超募资金投向										
不适用										
合计	--	79,099	79,099	75,527	75,527	--	--	0	--	--
未达到计划进度或预计收益的情况和原因(分具体项目)	不适用									
项目可行性发生重大变化的情况说明	不适用									
超募资金的金额、用途及使用进展情况	不适用									
募集资金投资项目实施地点变更情况	不适用									
募集资金投资项目实	不适用									

施方式调整情况	
募集资金投资项目先 期投入及置换情况	不适用
用闲置募集资金暂时 补充流动资金情况	不适用
项目实施出现募集资 金结余的金额及原因	适用 本次募集的配套资金用于支付公司 2015 年重大资产重组交易现金对价、交易费用及补充公司流动资金，报告期内公司已向交易对方合计支付了 75,527 万元现金对价，尚需向交易对方合计支付现金对价 3,572 万元。扣除上述现金对价后，公司本次合计节余募集资金 9321.86 万元。公司于 2016 年 3 月 9 日召开的第三届董事会第二十一次会议审议通过了《关于使用节余募集资金永久补充流动资金的议案》，同意公司使用节余募集资金 9321.86 万元永久补充公司流动资金。
尚未使用的募集资金 用途及去向	存放银行
募集资金使用及披露 中存在的问题或其他 情况	不适用

(3) 募集资金变更项目情况

适用 不适用

公司报告期不存在募集资金变更项目情况。

六、重大资产和股权出售

1、出售重大资产情况

适用 不适用

公司报告期末未出售重大资产。

2、出售重大股权情况

适用 不适用

七、主要控股参股公司分析

适用 不适用

主要子公司及对公司净利润影响达 10% 以上的参股公司情况

单位：元

公司名称	公司类型	主要业务	注册资本	总资产	净资产	营业收入	营业利润	净利润
------	------	------	------	-----	-----	------	------	-----

北京天神互动科技有限公司	子公司	网页网游和移动网游的研发和发行	32,816,000	1,929,129,410.26	1,176,327,307.45	736,232,705.45	291,321,531.52	286,025,408.08
北京妙趣横生网络科技有限公司	子公司	网络游戏的研发	5,270,228	145,736,840.57	135,379,224.80	22,515,781.95	21,960,592.86	19,609,900.49
雷尚（北京）科技有限公司	子公司	移动网游和网页网游的研发和发行	10,000,000	145,488,250.76	117,309,226.58	50,834,486.22	30,306,374.28	30,409,757.27
上海麦橙网络科技有限公司	子公司	互联网广告业务	24,269,900	29,707,753.88	26,410,118.64	7,943,825.26	253,452.39	187,382.02
Avazu Inc.	子公司	互联网广告业务	授权资本： 1,000 美元	297,130,023.10	219,617,165.44	129,462,670.42	42,052,636.28	42,052,636.28

报告期内取得和处置子公司的情况

√ 适用 □ 不适用

公司名称	报告期内取得和处置子公司方式	对整体生产经营和业绩的影响
深圳市为爱普信息技术有限公司	现金收购	公司新增智能移动终端管理和应用分发服务业务；公司将取得移动互联网的接入口，获取大量优质移动互联网用户，深化了公司在移动互联网行业的布局。
北京妙趣横生网络科技有限公司	发行股份及支付现金购买资产	公司在移动网络游戏的研发、发行业务实力将得到大幅提高，获得妙趣横生明星移动网络游戏产品《神之刃》和《十万个冷笑话》等；获得宝贵的研发团队和技术储备，提高研发实力，形成共赢。
雷尚（北京）科技有限公司	发行股份及支付现金购买资产	公司在移动网络游戏的研发、发行业务实力将得到大幅提高，获得雷尚科技明星移动网络游戏产品《火力全开 HD》、《坦克风云》和《超级战舰》等，迅速切入军事类 SLG 策略细分市场；获得宝贵的研发团队和技术储备，提高研发实力；扩大合作方（领先游戏发行商、运营平台）基数，进一步增强游戏发行能力。
上海麦橙网络科技有限公司	现金收购	有助于公司游戏产品进行更好的海外推广，进而提升公司游戏产品的竞争力。同时，利用互联网广告网络平台，公司能够进一步开拓网络游戏的发行业务。
Avazu Inc.	发行股份及支付现金购买资产	Avazu 可以为公司提供海外媒体流量的相关信息，有助于公司游戏产品进行更

		<p>好的海外推广，进而提升公司游戏产品的竞争力。同时，利用 Avazu 的互联网广告网络平台，公司能够进一步开拓网络游戏的发行业务，通过 Avazu 的海外互联网广告投放网络，快速提升其网络游戏的海外发行能力，丰富公司游戏发行业务的经验，实现“1+1>2”的协同效应。</p>
--	--	--

主要控股参股公司情况说明

八、公司控制的结构化主体情况

□ 适用 √ 不适用

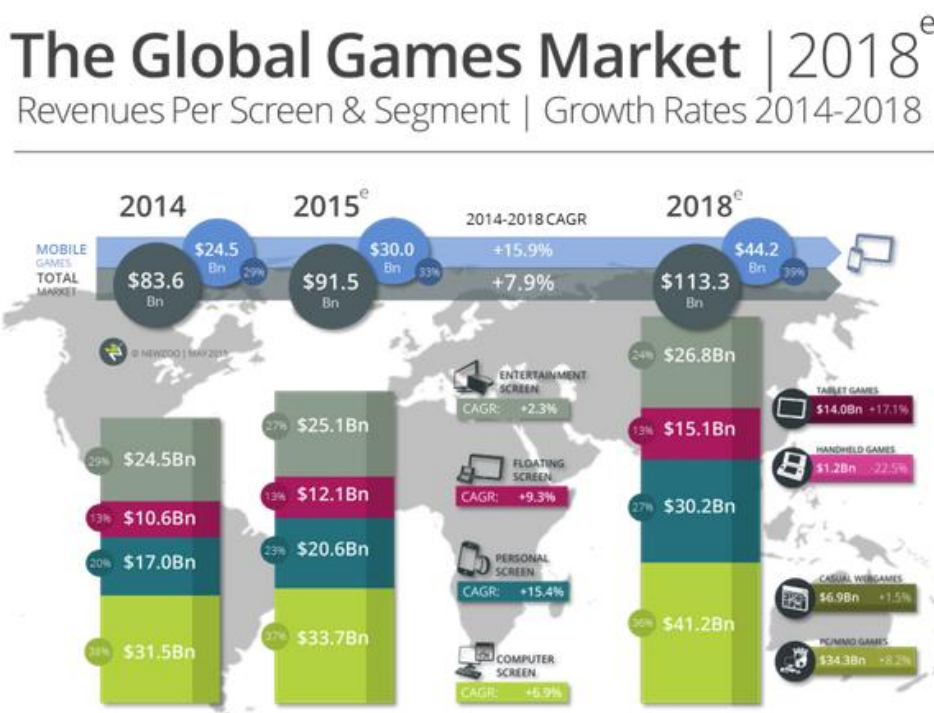
九、公司未来发展的展望

（一）行业发展趋势

1、全球游戏市场发展情况及趋势

全球游戏市场发展来看，整体营收复合增长率从2014年至2018年保持7.9%持续增长，其中移动游戏复合增长率达到15.9%。

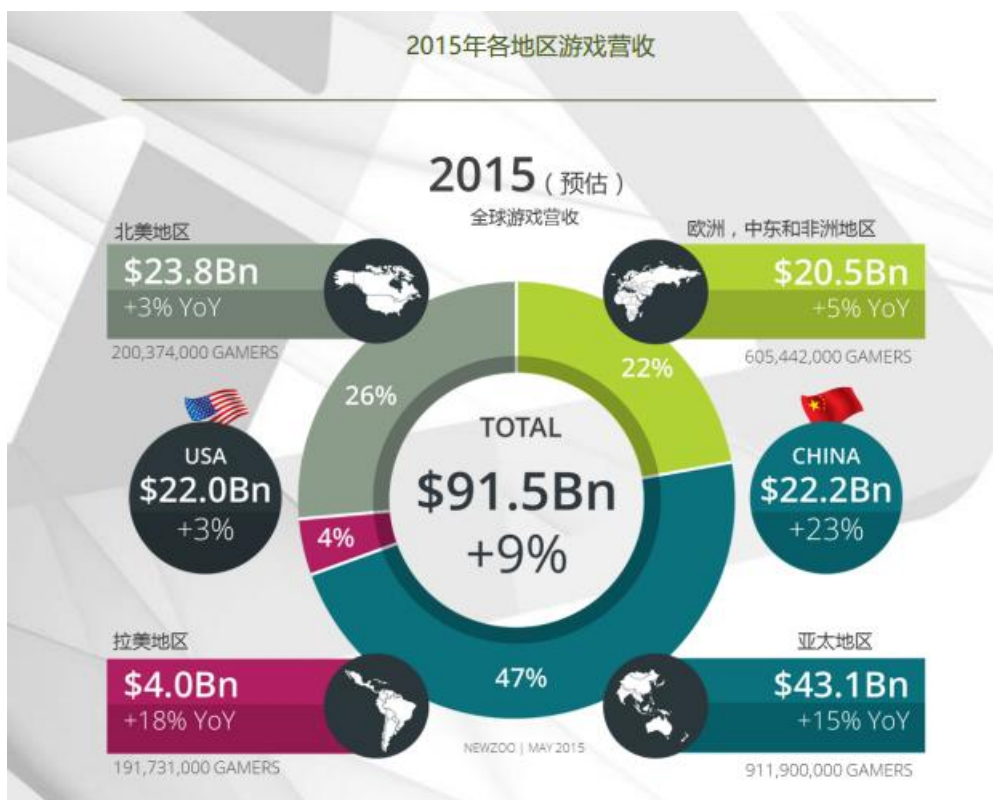
2014年至2018年全球游戏市场规模如下图所示：



2015年全球游戏市场规模达到915亿美元，中国游戏市场规模将达到222亿美元，增长23%，而与之相比，美国游戏市场在2015年的市场规模仅仅增长3%，为220亿美元。中国游戏市场规模已经超过美国，成为全球第一。二者差距将会在未来三年进一步拉大，根据Newzoo预计到2018年中国游戏市场总值将达到的

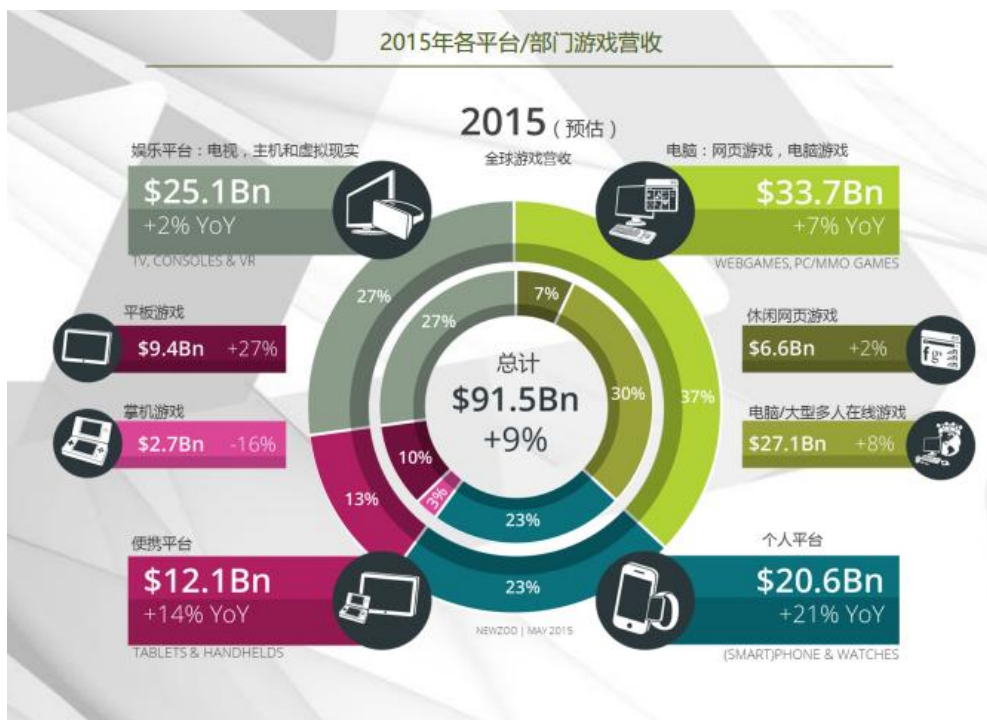
328亿美元，而美国仅为241亿美元。

2015年全球各地区游戏营收情况如下图所示：



按设备类型统计，2015年PC游戏市场总值337亿美元，增长7%，移动游戏市场增长21%，达到206亿美元，如果统计包括平板电脑游戏市场，2015年全球移动游戏市场总值为300亿美元，占全球游戏市场总营收的33%，其中23%来自智能手机。这一数字也超越统计掌机设备27亿在内的家用游戏主机272亿美元的市场总值。

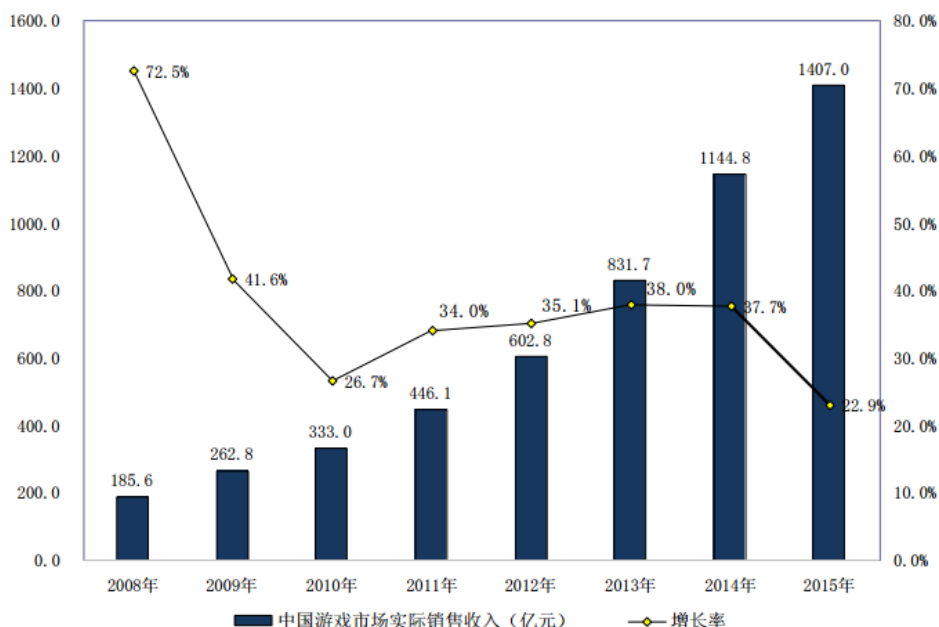
2015年全球各游戏平台营收情况如下图所示：



2、中国游戏市场发展情况及趋势

2015年，中国游戏（包括客户端游戏、网页游戏、社交游戏、移动游戏、单机游戏、电视游戏等）市场实际销售收入达到1,407亿人民币，同比增长22.9%。

2008年-2015年中国游戏营收情况如下图所示：



其中，客户端游戏市场实际销售收入达到611.6亿元人民币，同比增长0.4%；网页游戏市场实际销售收入达到219.6亿元人民币，同比增长8.3%；移动游戏市场实际销售收入达到514.6亿元人民币，同比增长87.2%；单机游戏市场实际销售收入达到1.4亿元人民币，同比增长180%。各类游戏相比，中国移动游戏市场规模还在不断持续增长，且保持很高的增长率。

互联网广告行业发展趋势

基于美洲、亚太、欧洲、中东和非洲等59个市场的数据，凯络最新预测2015年全球广告花费为5290亿美元，增长4%，而2016年的全球广告花费将有250亿美元的增长，增幅达到4.7%。

在移动和网络视频花费持续增长的态势下，基于数字媒体在总体广告花费中的预期比例从2015年的24.3%提升到2016年的26.5%。从其中10个市场的分析中我们可以发现，英国、爱尔兰、加拿大和澳大利亚的数字媒体已经成为广告投放的主导媒体，预计美国市场在2018年也将加入这一行列，其数字广告投放相比电视广告将超出40亿美元。

2015-2016年全球广告业务各地区预期增长率

	YEAR ON YEAR % GROWTH AT CURRENT PRICES	
	2015f	2016f
GLOBAL	4.0 (4.6)	4.7 (5.0)
NORTH AMERICA	4.2 (4.5)	4.5 (4.6)
USA	4.3 (4.6)	4.5 (4.7)
CANADA	2.5 (2.5)	3.0 (3.0)
WESTERN EUROPE	2.6 (2.8)	2.9 (2.8)
UK	6.4 (6.4)	5.5 (5.8)
GERMANY	1.6 (1.6)	1.7 (1.8)
FRANCE	0.1 (0.0)	0.7 (0.2)
ITALY	0.5 (0.9)	0.7 (0.7)
SPAIN	6.9 (6.8)	6.9 (6.9)
C&EE	-6.0 (-2.2)	1.6 (3.9)
RUSSIA	-14.0 (-7.1)	0.0 (4.5)
ASIA PACIFIC	4.1 (5.2)	4.7 (5.8)
AUSTRALIA	2.4 (1.0)	2.8 (1.5)
CHINA	6.0 (7.9)	6.5 (8.1)
INDIA	11.0 (11.0)	12.0 (11.3)
JAPAN	1.4 (0.9)	1.6 (1.2)
LATIN AMERICA	12.7 (11.1)	13.6 (11.9)
BRAZIL	6.0 (6.6)	8.4 (8.4)

Figures in brackets show our previous forecasts from March 2015

从媒体类型上看，数字媒体作为唯一有充分把握持续两位数增长的媒体，预计2015年增幅将达到15.7%，2016年达到14.3%。数字媒体增长的动力来源于对移动和网络视频广告特别是社交媒体的巨大需求，预计年增长率将分别达到51.2%和22%。同时，程序化购买也增长迅猛，年增幅为20%。

从媒体类型上看，随着消费者生活和行为日趋数字化，移动媒体花费激增56%，成为所有媒体中增长最快的媒体。在移动媒体的推动下，中国数字媒体花费预计将保持28.5%的快速增长。

由于中国省级电视的实力和市场份额的增加，电视仍然占据着中国广告市场中的最大份额。大多数的广告主正逐步将广告花费向数字媒体转移，电视广告花费呈现一位数的增长率，预计2015年为2.6%，2016年为1.8%。

(二) 公司发展战略及经营计划

1、公司的发展战略

报告期内，公司始终坚持原有的发展战略，即以游戏产品研发为核心，向文化娱乐全产业链发展的泛娱乐平台的战略。第一，在移动游戏市场规模持续高增长的趋势下，进一步扩大在移动网游的研发投入，利用优秀的IP资源，推出精品移动游戏；第二，不断强化自有移动分发平台，并且通过对外投资及收购相关资产，布局海外市场，加强自身在国内和海外的产品运营和发行实力；第三，以移动互联网广告投放业务为切入口，建立全球互联网广告平台，通过一流的技术水平，占据一定的全球移动广告市场份额，提升公司整体盈利水平；第四，影游联动战略，在影视文化娱乐领域发力，向产业链上游布局，储备优质IP，实现影音联动效应。

2、公司经营计划

2.1 游戏产品研发计划

未来，公司将继续充分利用自主研发的技术优势、团队优势和开发经验，在网页游戏稳固发展的基础上，继续对移动网游进行全面的的产品延展与扩充，打造系列化、IP精品化、多类型化、跨终端的丰富的游戏产品，扩大移动游戏市场的占有率。具体如下：

1)、在公司现有精品MMOARPG游戏产品线的基础上，开发同类型或系列的后续游戏产品，如《傲剑》、《苍穹变》等系列，确保现有的精品游戏得到较好的延续。

2)、公司正全面且着重提升移动网游研发在自主研发中的比重，进一步提高移动游戏市场占有率，达到年出产率同比翻倍的增长。

天神互动针对海外市场的两款游戏项目均已立项开始研发工作，实现引擎在卡牌回合制及SLG游戏的开发；细分领域二战军事类题材手游也已着手孵化。

妙趣横生《神之刃》以及《十万个冷笑话》两款卡牌大作分别在2014以及2015年取得不俗的成绩，2016年，妙趣横生将在卡牌细分领域推出新IP游戏产品，以期保持在这个细分市场的持续发展。同时在2016年进入重度动作细分领域，发布首款重度动作RPG手游。

雷尚科技通过自身多年积累，成功开发的《坦克风云》截止2015年12月，是中国军事游戏累计营收最高单品，运营时间超过25个月，在多个国家与区域取得畅销榜前十的好成绩，2015年12月单月收入维持4000万人民币。2016年计划在老产品维稳的同时，推出2-3款新产品。

3)、公司将不断挖掘和储备文学、影视、动漫等方面的优质IP，在网页网游和移动网游领域极大发挥优秀IP与游戏之间的联动效应。2015年公司还取得了著名影视作品《琅琊榜》、文学作品《遮天》、动漫作品《妖神记》等游戏IP改编权，未来将通过合作进一步深度开发作品内容。

2.2 平台产品发展计划

自有平台级产品爱思助手目前核心业务主要指标均持续平稳增长，在2015年底，日新增用户数10万以上，全年应用和游戏分发总量15亿次，在iOS分发平台APP分发量和营收状况已然稳居前列，产品与服务获得了市场的普遍认可，不断提高在行业内的影响力。2016年，爱思助手在中国区IOS下载量快速增长且超越美国地区的趋势下，保持在IOS分发领域的领先地位，持续进行技术更新，继续扩大市场份额，积累用户，提高分发服务质量；加快开发海外版本，拓展海外市场，进一步提高公司盈利。

2.3 全球移动广告平台计划

Avazu Inc.通过其互联网广告平台开展业务，主要是按照广告投放的效果或展示曝光次数向广告主收取广告费，并向媒体资源方支付广告投放费用或流量费，Avazu Inc.主要通过提供数据分析和效果优化服务提高投放效果及服务水平并获得客户的认可，同时也实现了互联网媒体的库存消化和价值提升。过去一年持续投入基于算法、数据挖掘和自我学习的广告投放系统研发，广告投放的精准性也进一步提升，报告期内，Avazu Inc.在安卓游戏流量综合排名中分别居亚太、拉美和全球“Power Ranking” TOP2，仅次于Facebook。

在2016年，Avazu Inc.依然面向全球市场做海外市场的移动广告投放和推广。在保持毛利率的同时，扩大销售。主要思路有在移动广告领域做大有爆发潜力的广告形式，比如原生广告、实时竞价广告等；在维

护现有客户的同时，扩展新的客户来源；进一步的落实本地化，即在重要市场建立自己当地的销售甚至运营团队。在报告期内，新开设了美国洛杉矶办公室和加拿大温哥华办公室，以及印度班加罗尔办公室。

2.4 影视制作计划

1)、国际化进程

儒意影业过去的一系列作品在国内均取得了良好的反响和收入，公司将秉承“立足本土，放眼世界”的理念，在未来打造好莱坞级别世界型产品。

公司目前已与美国派拉蒙影业公司（Paramount Pictures）展开合作，重金打造魔幻史诗巨作：《西游记敢问路在何方》系列。区别于传统国内公司对《西游记》改编题材的粗制滥造，儒意影业此次加入好莱坞元素，让影片中外观众皆宜，从而将儒意影业走出国内市场，在更广阔的市场能够有所作为。

《镜：双城》是儒意影业与加拿大公司正在合拍的影视作品。该片根据具有700万册畅销玄幻小说改编，儒意影业欲将其打造成中国版指环王。

2)、增大儒意影业作为制片方的产品数量，打造核心品牌

儒意影业在前期储备的优秀畅销文学作品影视改编权的效果已经逐步显现，“内容为王”+“资源整合”的战略部署也已取得初步成效。儒意影业将在既定的重作品、重内容的原则下继续开拓进取、开发出更多优秀的影视剧。

2.5 游戏产品发行和运营计划

在公司自有分发平台建立的基础上，外加投资收购带来的丰富资源，更加强化了天神娱乐游戏的产品、发行和运营实力，积累了各种类型游戏的运营经验和能力。例如，妙趣横生擅长发行和运营卡牌类移动游戏《十万个冷笑话》取得了业内口碑和品牌的双效回报；雷尚科技发行运营的《坦克风云》、《超级舰队》是对SLG游戏类型的补充，多年的运营积累了丰富的SLG类型游戏的运营经验。公司在未来将会继续扩大发行与运营业务，并不断的积累经验和用户，建立品牌效应，整体提高公司的盈利水平。

2.6 人才战略计划

报告期内，公司在人才培养方面，继续吸收和培养优秀的游戏研发相关的高级技术专才以及游戏运营人才，优化人才梯队建设，合理运用有效的激励机制；在团队建设上，继续加强团队之间和员工之间的交流，不断互相学习总结，并在全公司推广最先进的游戏开发管理思想和管理方法，激发所有员工的技术创新能力，完善游戏研发和运营体系；继续强化在投资、证券领域的团队人才建设，满足股权投资和并购等投资业务发展的需要；公司进一步加强对企业文化建设，建立健全企业文化机制，包括定期的员工线上线下活动、企业年会的组织和开展、推行一系列关心员工、爱护员工、为员工营造幸福家园的举措。

2.7 产业链整合和资本筹措计划

报告期内，公司继续发挥上市公司的品牌优势和资本优势，由“研发”加“发行”向“研发与开放平台并重”升级，深化在游戏产业链核心环节的布局，继续强化在网游行业的投资布局，包括天神互动投资1,200万人民币持有北京繁星互动科技有限公司20%股份，投资500万人民币持有任趣游戏工场（深圳）有限公司40%股份。并正在对有潜力、发展稳定、财务稳健的企业开展收购评估，积极与外部优质资源进行更有效整合，实现企业价值最大化。在2015年9月发起设立影视文化产业基金——宁波天神娱乐文创股权投资合伙企业（有限合伙），投资了北京儒意欣欣影业投资有限公司，在影视文化娱乐产业进行了布局；2015年12月发起设立文化教育产业基金——北京光大富达投资管理中心（有限合伙），投资上海精锐教育培训有限公司，布局文化教育和互联网教育领域。

未来公司将在保证财务稳健的前提下，适时通过直接融资、间接融资以及企业自身利润积累等多种方式筹集资金，优化资本结构，提升股东回报率，促进公司业务的持续、健康发展。

（三）公司未来面临的挑战和应对措施

1、行业监管政策和法律法规风险

网络游戏是国家政策支持的新兴行业，但也受到工业信息、文化和新闻出版等部门的监管，在中国境

内从事移动网络游戏运营的，需要取得该等部门的许可。

公司未取得或未能持续取得相关部门许可的，可能会对生产经营活动产生重大不利影响。此外，公司新开发的游戏产品需在相关部门进行备案或者需要出版行政主管部门审批，若无法通过备案审核或审批，则可能存在游戏产品无法顺利上线的风险。在游戏产品的运营过程中，若公司违反有关规定，则可能存在被有关部门处罚的风险。

虚拟货币和资产政策风险。游戏公司大部分收入来自虚拟物品销售，虚拟货币的相关经营业务，需取得额外批准或许可，而且我国尚未有法律法规具有监管虚拟资产的产权，故无法确定网络游戏运营商就虚拟资产可能承担的责任。若是政策发生变动，限制虚拟货币和资产业务，公司的经营业绩、财务状态及业务前景可能承受重大不利影响。

2、市场增长放缓带来的风险

随着网络游戏快速发展，前期先入优势和游戏用户人口红利削弱，整体游戏市场增长速度放缓，会产生公司盈利降低的风险。

3、市场竞争加剧带来的风险

随着网络细分市场的加剧，竞争也变得异常激烈。首先，大量网页游戏或者移动游戏上线，产品类型集中，同质化严重，游戏用户爱好的较快变化，导致整体网页游戏或者移动游戏市场存活率较低。其次，网络游戏市场的特性决定了单款成功的网络游戏可复制性不强，使游戏厂商不具备收益长期稳定性的保障。目前市场上前四名的网络游戏厂商的主要收入来源都是依靠1-2款成功游戏，经营者对后续推出的游戏是否能够成功都不能够有十足的把握，而大型网络游戏无论是自主研发还是授权运营，成本都很高，“试验”代价很大。

4、游戏产品研发及生命周期的风险

网络游戏行业具有产品更新换代快、生命周期有限、用户偏好转换快等特点。若公司在游戏产品的立项、研发以及运营维护的过程中对市场偏好的判断出现偏差、对新技术的发展趋势不能准确把握、对游戏投放周期的管理不够精准，导致其未能及时并持续推出在新的技术环境下符合市场期待的新款游戏产品，亦或致其未能对正在运营维护的主打游戏产品进行升级改良以保持其对玩家的持续吸引力，均会对公司的经营业绩产生负面影响。

公司拥有丰富的网络游戏行业运作经验和完善的产品研发及运维体系，能够为产品研发、发行和生命周期的有效规划提供保障，但单款游戏产品的研发、发行或周期管理节奏仍存在偏离规划的可能性，则可能对公司的盈利水平产生不利影响。

5、核心人员流失的风险

网络游戏公司的主要资源是核心管理人员和核心技术人员。保持较为稳定的优秀核心人员团队，是公司历史上取得成功的关键因素之一。为了稳定公司核心人员团队，公司制定了富有竞争力的薪酬福利体系，组织丰富的培训活动，倡导积极向上的公司文化，公司核心人员也直接或间接持有公司股份。但是，如果公司未来的发展和人才政策无法持续吸引核心人员，则将对公司经营造成不利影响。

6、公司规模扩大带来的管理风险

公司业务和规模的扩张、产业链丰富、海外业务布局等会增加公司管理的难度，管理的跨度和半径也越来越大。如果管理跟不上公司资产规模对管理水平、产品技术监督、人力资源配置等方面的要求，公司的运行效率将会降低，从而削弱公司的市场竞争力，给公司的经营和进一步发展带来影响。

7、潜在的被认定为侵权风险

为爱普公司运营的“爱思助手”平台所从事的移动应用分发平台的开发和运营业务是以苹果公司（Apple Inc.）的iOS平台为支撑，其未获得苹果公司的授权，并与苹果公司的App Store存在竞争关系，未来可能存在被苹果公司认定为侵权的风险。

8、应对措施

为应对以上挑战，公司积极通过未来的战略部署，降低风险。

一方面，巩固研发实力，坚持通过技术创新，始终不懈的寻找同行业中新的市场热点和契机。同时强化研发上下游实力，拓展海外市场，提高公司在网络游戏行业的整体优势；另一方面，公司积极围绕公司发展战略，适时的进行投资并购等多方面措施，降低行业发展增速放缓、市场竞争加剧、游戏产品研发失败及生命周期短对公司经营的风险。

公司对于专业人才的培养和挖掘工作极其重视，创新式的搭建了平台化的人才管理机制，通过项目分红、股权激励等方式激励优秀的游戏制作人，同时给予其更大的研发空间和创作自由度。既保证了核心团队的稳定性，也为新人的培养成长给予了巨大的保障。

公司会时刻关注行业最新的法律法规，及时准确地配合政府和管理机构的工作，确保自身业务和经营的合法合规，最大程度的降低潜在的政策风险。

十、接待调研、沟通、采访等活动

1、报告期内接待调研、沟通、采访等活动登记表

√ 适用 □ 不适用

接待时间	接待方式	接待对象类型	调研的基本情况索引
2015年04月01日	实地调研	机构	互动易平台 2015 年 4 月 2 日投资者关系活动记录表
2015年10月16日	电话沟通	个人	询问公司定增启动时间,无相关资料索引。
2015年10月16日	电话沟通	机构	询问公司解除限售股东减持情况,无相关资料索引。
2015年10月22日	电话沟通	个人	询问公司三季报相关事宜,无相关资料索引。
2015年10月30日	电话沟通	个人	询问公司资产收购和增发股份情况,无相关资料索引。
2015年11月11日	电话沟通	个人	询问公司实施定向增发进展,无相关资料索引。
2015年12月18日	电话沟通	个人	询问公司利润分配预案,无相关资料索引。
2015年12月23日	电话沟通	个人	询问公司持有世纪华通股份数,无相关资料索引。
2015年12月25日	电话沟通	个人	了解公司经营情况,无相关资料索引。
2015年12月31日	电话沟通	个人	询问年报披露日期,无相关资料索引。

2、报告期末至披露日期间接待调研、沟通、采访等活动登记表

√ 适用 □ 不适用

接待时间	接待方式	接待对象类型	调研的基本情况索引
------	------	--------	-----------

2016年01月07日	电话沟通	个人	建议公司稳定股价，无相关资料索引。
2016年01月08日	电话沟通	机构	寻求股票质押贷款相关合作，无相关资料索引。
2016年02月04日	电话沟通	个人	询问公司停牌情况，无相关资料索引。
2016年02月16日	电话沟通	个人	询问公司停牌情况，无相关资料索引。
2016年02月23日	电话沟通	个人	询问公司拟收购资产情况及预计复牌时间，无相关资料索引。

第五节 重要事项

一、公司普通股利润分配及资本公积金转增股本情况

报告期内普通股利润分配政策，特别是现金分红政策的制定、执行或调整情况

√ 适用 □ 不适用

公司于2015年3月4日召开的2014年度股东大会审议通过了《2014年度利润分配的预案》。公司2014年利润分配方案为：以公司总股本222,928,707股为基数，向全体股东每10股分配现金红利1.04元（含税），本次现金分红总额为23,184,585.49元（含税）。

上述利润分配方案严格按照《公司章程》和股东大会决议的要求执行，独立董事对本次利润分配发表了独立意见。相关决策程序合规、透明，分红标准和分红比例清晰明确，保证了中小投资者的合法权益。

2015年4月23日，公司发布了《2014年年度权益分派实施公告》（公告编号2015-039），本次权益分派股权登记日为：2015年4月28日，除权除息日为：2015年4月29日。

现金分红政策的专项说明	
是否符合公司章程的规定或股东大会决议的要求：	是
分红标准和比例是否明确和清晰：	是
相关的决策程序和机制是否完备：	是
独立董事是否履职尽责并发挥了应有的作用：	是
中小股东是否有充分表达意见和诉求的机会，其合法权益是否得到了充分保护：	是
现金分红政策进行调整或变更的，条件及程序是否合规、透明：	不适用

公司近3年（包括本报告期）的普通股股利分配方案（预案）、资本公积金转增股本方案（预案）情况

1、2013年度利润分配方案：以截至2013年12月31日的总股本9,350万股为基数，向全体股东以每10股派发现金红利0.1元（含税），共计935,000.00元，公司未分配利润结转至下一年度；公司不实施资本公积转增股本。

2、2014年度利润分配方案：以截至2014年12月31日的总股本222,928,707股为基数，向全体股东以每10股派发现金红利1.04元（含税），共计23,184,585.49元，公司未分配利润结转至下一年度；公司不实施资本公积转增股本。

3、2015年度利润分配预案：以截至2015年12月31日的总股本292,086,511股为基数，向全体股东以每10股派发现金红利2.48元（含税），共计72,437,454.73元，公司未分配利润结转至下一年度；公司不实施资本公积转增股本。

公司近三年（包括本报告期）普通股现金分红情况表

单位：元

分红年度	现金分红金额（含税）	分红年度合并报表中归属于上市公司普通股股东的净利润	占合并报表中归属于上市公司普通股股东的净利润的比	以其他方式现金分红的金额	以其他方式现金分红的比例

		润	率		
2015 年	72,437,454.73	362,103,070.96	20.00%	0.00	0.00%
2014 年	23,184,585.49	231,742,460.63	10.00%	0.00	0.00%
2013 年	935,000.00	139,477,062.60	0.67%	0.00	0.00%

公司报告期内盈利且母公司可供普通股股东分配利润为正但未提出普通股现金红利分配预案

适用 不适用

二、本报告期利润分配及资本公积金转增股本预案

适用 不适用

每 10 股送红股数 (股)	0
每 10 股派息数 (元) (含税)	2.48
分配预案的股本基数 (股)	292,086,511
现金分红总额 (元) (含税)	72,437,454.73
可分配利润 (元)	817,928,312.30
现金分红占利润分配总额的比例	100.00%
本次现金分红情况	
公司发展阶段属成长期且有重大资金支出安排的, 进行利润分配时, 现金分红在本次利润分配中所占比例最低应达到 20%	
利润分配或资本公积金转增预案的详细情况说明	
经公司第三届董事会第二十一次会议审议通过, 2015 年度利润分配预案: 以截至 2015 年 12 月 31 日的总股本 292,086,511 股为基数, 向全体股东以每 10 股派发现金红利 2.48 元 (含税), 共计 72,437,454.73 元, 公司未分配利润结转至下一年度, 本预案尚需提交股东大会审议。	

三、承诺事项履行情况

1、公司、股东、实际控制人、收购人、董事、监事、高级管理人员或其他关联方在报告期内履行完毕及截至报告期末尚未履行完毕的承诺事项

适用 不适用

承诺事由	承诺方	承诺类型	承诺内容	承诺时间	承诺期限	履行情况
股改承诺						
收购报告书或权益变动报告书中所作承诺						
资产重组时所作承诺	朱晔、石波涛	股份锁定承诺	自新增股份上市之日起, 至 36 个月届满之日和利润补偿义务履行完毕之	2014 年 01 月 13 日	36 个月	正在履行

			日（较晚日为准）不转让本次发行中其所获得的股份。			
	光线传媒、君睿祺、光线影业、润信鼎泰	股份锁定承诺	自新增股份上市之日起 12 个月不转让本次发行中其所获得的股份。	2014 年 01 月 13 日	12 个月	履行完毕
	朱晔、石波涛、刘恒立、华晔宝春、石宇、杜珺、张春平、尚华	业绩承诺	天神互动在 2014 年度、2015 年度及 2016 年度经审计的扣除非经常性损益后的净利润将分别达到：18,610 万元、24,320 万元、30,300 万元。	2014 年 01 月 13 日	2014 年至 2016 年三个完整会计年度	正在履行
	朱晔、石波涛、光线传媒、光线影业、华晔宝春、尚华	关于减少和规范关联交易的承诺；关于避免同业竞争的承诺	1、将尽量避免和减少与科冕木业（包括其控制的企业）之间的关联交易，保证不利用关联交易非法转移公司的资金、利润，保证不通过关联交易损害科冕木业及其他股东的合法权益； 2、对于无法避免或有合理理由存在的关联交易，将与科冕木	2014 年 01 月 13 日	长期有效	正在履行

		<p>业或其控制的企业依法签订规范的关联交易协议，并参照市场通行的标准，公允确定关联交易的价格，不会要求和接受科冕木业给予比其在该类交易中给予独立第三方的条件更为优惠的条件；3、按照有关法律、法规、规章、其他规范性文件、《公司章程》及公司有关制度的规定，履行关联交易审议批准程序和信息披露义务，包括：履行必要的关联董事、关联股东回避表决等义务，遵守批准关联交易的法定或公司规定程序，遵守信息披露义务；4、承诺人将尽可能避免承诺人控制的其他企业与科冕木业及其控制企业发生关联</p>			
--	--	--	--	--	--

			交易。			
	朱晔、石波涛、刘恒立、石宇、张春平、尚华、杜珺、光线传媒、光线影业、君睿祺、润信鼎泰、华晔宝春	关于股东分红的承诺	建立实施未来三年（本次重大资产重组实施完毕当年及其后两年）的股东回报规划，详见巨潮资讯网 http://www.cninfo.com.cn/ （公告编号：2014-061）	2014 年 01 月 13 日	长期有效	正在履行
	朱晔、石波涛、华晔宝春、尚华	关于保障上市独立性的承诺	保证人员、资产、财务、机构、业务独立，详见巨潮资讯网 http://www.cninfo.com.cn/ （公告编号：2014-061）	2014 年 01 月 13 日	长期有效	正在履行
朱晔、石波涛	关于知识产权侵权的承诺	1、本人将积极推进天神互动关于知识产权侵权事项的防范工作，保障天神互动的游戏产品在研发过程中严格遵守《知识产权管理制度》及《研发管理制度》的规定； 2、若未来天神互动或上市公司因天神互动相关游戏产品存在知识产权侵权	2014 年 01 月 13 日	长期有效	正在履行	

			而承担赔偿责任的, 将由本人补偿天神互动或上市公司因此造成的全部损失。			
	左力志、潘振燕、陈睿、姚洁、姚遥及张鹏程	业绩承诺	承诺妙趣横生在 2014-2016 年经审计的合并报表扣非净利润[指妙趣横生扣非净利润, 详见释义]分别不低于 4,150 万、5,475 万元和 6,768.75 万元。	2015 年 03 月 24 日	2014 年至 2016 年三个完整会计年度	正在履行
	王萌、皮定海、董磊、陈中伟	业绩承诺	承诺雷尚科技 2015 年、2016 年及 2017 年经审计的扣非净利润[指雷尚科技扣非净利润, 详见释义]数为 6,300 万元、7,875 万元及 9,844 万元, 三年累计不少于 24,019 万元。	2015 年 03 月 24 日	2015 年至 2017 年三个完整会计年度	正在履行
	上海集观和石一	业绩承诺	承诺 Avazu Inc.和上海麦橙 2015 年度、2016 年度和 2017 年度实现的扣非净利润[指 Avazu 扣非净利润, 详见释	2015 年 03 月 24 日	2015 年至 2017 年三个完整会计年度	正在履行

			义]合计分别不低于 13,000 万元、17,680 万元和 23,426 万元, 其中, Avazu Inc.2015 年度、2016 年度和 2017 年度实现的扣非净利润分别不低于 12,899.21 万元、17,574.51 万元、23,315.74 万元, 上海麦橙 2015 年度、2016 年度和 2017 年度实现的扣非净利润分别不低于 100.79 万元、105.49 万元、110.26 万元。			
	左力志、潘振燕、陈睿、姚洁、张鹏程、姚遥	股份锁定承诺	承诺获得的标的股份自该等股份上市之日起 12 个月内不转让, 12 个月期满后, 不超过本次认购的全部股份的 60%可转让或上市交易(即“解锁”)。如按照业绩承诺应补偿股份的, 则解锁股份须扣除该部分应补偿股	2015 年 03 月 24 日	24 个月	正在履行

			份，即：解锁股份数=本次认购的全部股份数×60%-截至当期累计应补偿股份数；股份自本次发行上市之日起满 24 月，本次认购的全部股份可转让或上市交易（即“解锁”）。如按照业绩承诺应补偿股份的，则解锁股份须扣除该部分应补偿股份，即：解锁股份数=本次认购的全部股份数-截至当期累计应补偿股份数。			
	光线传媒	股份锁定承诺	承诺获得的标的股份自该等股份上市之日起 12 个月内不转让。	2015 年 03 月 24 日	12 个月	正在履行
	王萌、皮定海、陈中伟、董磊	股份锁定承诺	承诺获得的标的股份自该等股份上市之日起 12 个月内不转让，12 个月届满后，可转让或上市交易（即“解锁”）的公司股份不超过各自本次认购的	2015 年 03 月 24 日	36 个月	正在履行

		<p>全部股份的 60%。如按照业绩承诺应补偿股份的, 则解锁股份须扣除该部分应补偿股份, 即: 解锁股份数=本次认购的全部股份数×60%-当年应补偿股份数; 股份自本次发行上市之日起满 24 个月, 可转让或上市交易(即“解锁”)的公司股份不超过本次各自认购的全部股份的 80%。如按照业绩承诺应补偿股份的, 则解锁股份须扣除该部分应补偿股份, 即: 解锁股份数=本次认购的全部股份数×80%-截至当期累计应补偿股份数; 股份自本次发行上市之日满 36 个月, 可转让或上市交易(即“解锁”)的公司股份不超过各自本次认购的全部股份</p>			
--	--	--	--	--	--

			的 100%。如按照业绩承诺应补偿股份的, 则解锁股份须扣除该部分应补偿股份, 即: 解锁股份数=本次认购的全部股份数×100%-截至当期累计应补偿股份数。			
	东方博雅	股份锁定承诺	承诺获得的标的股份自该等股份上市之日起 12 个月内不转让, 12 个月期满后, 可转让或上市交易(即“解锁”)的公司股份不超过本次认购的全部股份的 20%; 股份自本次发行上市之日起满 24 个月, 可转让或上市交易(即“解锁”)的公司股份不超过本次认购的全部股份的 80%; 股份自本次发行上市之日起满 36 个月, 可转让或上市交易(即“解锁”)的公司股份不超过本次认购的全	2015 年 03 月 24 日	36 个月	正在履行

			部股份的 100%。			
	上海集观	股份锁定承 诺	<p>承诺获得的 标的股份自 该等股份上 市之日起 12 个月内不转 让, 12 个月 期满后, 本次 认购的全部 股份的 25% 可转让或上 市交易, 如业 绩承诺方选 择补偿股份 的, 则解锁股 份须扣除该 部分补偿股 份, 即: 解锁 股份数=本次 认购的全部 股份数×25%- 当年应补偿 股份数; 股份 自本次发行 上市之日起 满 24 个月, 本次认购的 全部股份的 50%可转让或 上市交易, 如 业绩承诺方 选择补偿股 份的, 则解锁 股份须扣除 该部分补偿 股份, 即: 解 锁股份数=本 次认购的全 部股份数 ×50%-截至当 期累计应补 偿股份数; 股 份自本次发</p>	2015 年 03 月 24 日	36 个月	正在履行

			行上市之日起满 36 个月, 本次认购的全部股份的 100%可转让或上市交易, 如业绩承诺方选择补偿股份的, 则解锁股份须扣除该部分补偿股份, 即: 解锁股份数=本次认购的全部股份数×100%-截至当期累计应补偿股份数。			
	上海诚自	股份锁定承诺	本次认购的全部股份锁定 36 个月	2015 年 03 月 24 日	36 个月	正在履行
	左立志、潘振燕、陈睿、姚洁、张鹏程、姚遥、王萌、皮定海、董磊、陈中伟、余建亮、石一	最近五年内关于行政处罚、刑事处罚等的承诺; 最近五年内诚信情况说明	1、本人最近五年内不存在受到行政处罚（与证券市场明显无关的除外）、刑事处罚、或者涉及与经济纠纷有关的重大民事诉讼或者仲裁的情况。2、本人最近五年内不存在未按期偿还大额债务、未履行承诺、被中国证监会采取行政监管措施或受到证券交易所纪律处分	2015 年 03 月 24 日	长期有效	正在履行

			的情况。			
	深圳青松、上海集观、上海诚自	最近五年内关于行政处罚、刑事处罚等的承诺；最近五年内诚信情况说明	1、本企业及其现任董事、监事、高级管理人员或主要负责人员最近五年内不存在受到行政处罚（与证券市场明显无关的除外）、刑事处罚、或者涉及与经济纠纷有关的重大民事诉讼或者仲裁的情况。2、本合伙企业及其合伙人不存在未按期偿还大额债务、未履行承诺、被中国证监会采取行政监管措施或受到证券交易所纪律处分的情况等。	2015年03月24日	长期有效	正在履行
	东方博雅	最近五年内关于行政处罚、刑事处罚等的承诺；最近五年内诚信情况说明	1、本企业及其现任董事、监事、高级管理人员或主要负责人员最近五年内不存在受到行政处罚（与证券市场明显无关的除外）、刑事处罚、或者涉及与经济纠纷有关的重大民事诉讼或	2015年03月24日	长期有效	正在履行

			者仲裁的情况。2、本企业及其现任董事、监事、高级管理人员或主要负责人员最近五年内不存在未按期偿还大额债务、未履行承诺、被中国证监会采取行政监管措施或受到证券交易所纪律处分的情况。			
	左力志、潘振燕、陈睿、姚洁、姚遥、张鹏程和光线传媒	关于交易标的权属清晰的承诺	本人/本企业合法拥有妙趣横生股权完整的所有权，依法拥有妙趣横生股权有效的占有、使用、收益及处分权；本人/本企业持有的妙趣横生股权权属清晰，不存在抵押、质押、留置等权利限制，不存在委托持股或其他利益安排,也不存在任何可能导致上述股权被有关司法机关或行政机关查封、冻结、征用或限制转让的未决或潜在	2015年03月24日	长期有效	正在履行

			的诉讼、仲裁以及任何其他行政或司法程序，股权过户或则转移不存在法律障碍。			
	王萌、皮定海、董磊、陈中伟、余建亮、深圳青松和东方博雅	关于交易标的权属清晰的承诺	本人/本企业/本合伙企业合法拥有雷尚科技股权完整的所有权，依法拥有雷尚科技股权有效的占有、使用、收益及处分权；本人/本企业/本合伙企业持有的雷尚科技股权权属清晰，不存在抵押、质押、留置等权利限制，不存在委托持股或其他利益安排，也不存在任何可能导致上述股权被有关司法机关或行政机关查封、冻结、征用或限制转让的未决或潜在的诉讼、仲裁以及任何其他行政或司法程序，股权过户或则转移不存在法律障碍。	2015 年 03 月 24 日	长期有效	正在履行

	上海集观、上海诚自	关于交易标的权属清晰的承诺	本合伙企业合法拥有 Avazu Inc. 股权完整的所有权，依法拥有 Avazu Inc. 股权有效的占有、使用、收益及处分权；本合伙企业持有的 Avazu Inc. 股权权属清晰，不存在抵押、质押、留置等权利限制，不存在委托持股或其他利益安排，也不存在任何可能导致上述股权被有关司法机关或行政机关查封、冻结、征用或限制转让的未决或潜在的诉讼、仲裁以及任何其他行政或司法程序，股权过户或则转移不存在法律障碍。	2015 年 03 月 24 日	长期有效	正在履行
	石一	关于交易标的权属清晰的承诺	本人合法拥有上海麦橙股权完整的所有权，依法拥有上海麦橙股权有效的占有、使用、收益及处分权；本人持有的上海麦	2015 年 03 月 24 日	长期有效	正在履行

			<p>橙股权权属清晰,不存在抵押、质押、留置等权利限制,不存在委托持股或其他利益安排,也不存在任何可能导致上述股权被有关司法机关或行政机关查封、冻结、征用或限制转让的未决或潜在的诉讼、仲裁以及任何其他行政或司法程序,股权过户或则转移不存在法律障碍。</p>			
	<p>姚洁、姚遥、张鹏程、赵晓晶、亢晓虎、冯舒桦、端木望舒</p>	<p>关于竞业禁止的承诺</p>	<p>承诺自本次交易完成之日起至少在妙趣横生任职三十六个月,且在任职期间内未经妙趣横生董事会批准并经科冕木业同意,不在科冕木业及其关联公司、妙趣横生以外的任何经济组织中任职或者担任任何形式的顾问,也不投资或从事与科冕木业及其</p>	<p>2015年03月24日</p>	<p>长期有效</p>	<p>正在履行</p>

		<p>关联公司、妙趣横生相同或类似的业务或通过直接或间接控制的公司、企业或其他经营实体（包括本人全资、控股公司及本人具有实际控制权的公司、企业或其他经营实体，下同），或通过其他方式（包括但不限于独资、合资、合作经营或者承包、租赁经营、委托管理、通过第三方经营、担任顾问等，下同）从事该等业务，也不参与任何可能与妙趣横生的利益相竞争或以其他形式与妙趣横生的利益相冲突的经济活动；承诺自妙趣横生离职二十四个月内，不在科冕木业及其关联公司以外，投资或从事与科冕木业及其关联公司、妙趣横生相同</p>			
--	--	--	--	--	--

			或类似的经营业务或通过直接、间接控制的公司、企业或其他经营实体，或通过其他方式从事该等业务；不在与科冕木业及其关联公司、妙趣横生存在相同或类似的经营业务的单位任职或者担任任何形式的顾问；不以妙趣横生的名义为妙趣横生现有及潜在客户提供妙趣横生提供的相关业务服务。			
	王萌、皮定海、陈中伟、董磊	关于竞业禁止的承诺	承诺自本次交易完成之日起至少在雷尚或其下属企业任职六十个月，且在雷尚或其下属企业任职期限内，未经科冕木业同意，不在科冕木业及其关联公司、雷尚及其下属企业以外的任何经济组织中任职或者担任任何形式的顾问，	2015 年 03 月 24 日	长期有效	正在履行

		<p>也不投资或从事与科冕木业及其关联公司、雷尚及其下属企业相同或类似的业务或通过直接或间接控制的公司、企业或其他经营实体（包括本人全资、控股公司及本人具有实际控制权的公司、企业或其他经营实体，下同），或通过其他方式（包括但不限于独资、合资、合作经营或者承包、租赁经营、委托管理、通过第三方经营、担任顾问等，下同）从事该等业务，不在其他与科冕木业及其关联公司、雷尚及其下属企业有竞争关系的公司任职或者担任任何形式的顾问；承诺自雷尚科技离职十二个月内，不在科冕木业及其关联公司以外，投</p>			
--	--	---	--	--	--

			<p>资或从事与科冕木业及其关联公司、雷尚及其下属企业相同或类似的经营业务或通过直接、间接控制的公司、企业或其他经营实体，或通过其他方式（包括但不限于独资、合资、合作经营或者承包、租赁经营、委托管理、通过第三方经营、担任顾问等）从事该等业务；不在与科冕木业及其关联公司、雷尚及其下属企业存在相同或类似的经营业务的单位任职或者担任任何形式的顾问；不以雷尚及其下属企业以外的名义为雷尚及其下属企业现有及潜在客户提供雷尚及其下属企业提供的相关业务服务。</p>			
	石一、杨勇州、浦剑、樊	关于竞业禁止的承诺	承诺自本次交易完成之	2015 年 03 月 24 日	长期有效	正在履行

	<p>纾、陆一晔、黄莹、吴乌云、张昕蕊</p>	<p>日起至少在 Avazu Inc. 和上海麦橙任职六十个月，且在 Avazu Inc. 和上海麦橙任职期间内未经科冕木业同意，不在 Avazu Inc. 和上海麦橙及其下属企业以外的任何经济组织中任职或者担任任何形式的顾问，不从事与 Avazu Inc. 和上海麦橙及其下属企业相同或类似的业务，不通过直接或间接控制的公司、企业或其他经营实体（包括本人全资、控股公司及本人具有实际控制权的公司、企业或其他经营实体，下同），或通过其他任何方式（包括但不限于独资、合资、合作经营或者承包、租赁经营、委托管理、通过第三方经营、担任顾问等，下同）从事该等</p>			
--	-------------------------	---	--	--	--

			<p>业务，也不参与任何可能与 Avazu Inc. 和上海麦橙及其下属企业的利益相竞争的经济活动；承诺自 Avazu Inc. 和上海麦橙离职二十四个月内，不从事与 Avazu Inc. 和上海麦橙及其下属企业相同或类似的经营业务，不通过直接、间接控制的公司、企业或其他经营实体，或通过其他任何方式从事该等业务；不在与 Avazu Inc. 和上海麦橙存在相同或类似的经营业务的单位任职或者担任任何形式的顾问；不以 Avazu Inc. 和上海麦橙的名义为 Avazu Inc. 和上海麦橙现有及潜在客户提供 Avazu Inc. 和上海麦橙提供的相关业务服务。</p>			
	左立志	关于避免同	1、本人未投	2015 年 03 月	长期有效	正在履行

		<p>业竞争的承诺</p>	<p>资于任何与上市公司存在相同或类似业务的公司、企业或其他经营实体，未经营也没有为他人经营与上市公司相同或类似的业务，本人与上市公司不存在同业竞争；2、在本人持有上市公司股票期间及在妙趣横生任职期满后两年内，本人或本人控股或实际控制的公司、企业或其他经营实体不会经营任何与妙趣横生、上市公司及其下属公司经营的业务构成竞争或可能构成竞争的业务，亦不会投资任何与妙趣横生、上市公司及其下属公司经营的业务构成竞争或可能构成竞争的其他企业；3、在本人持有上市公司股票期间及其</p>	<p>24 日</p>		
--	--	---------------	--	-------------	--	--

		<p>在妙趣横生任职期满后两年内，如上市公司认为本人或本人控股或实际控制的公司、企业或其他经营实体从事了对上市公司的业务构成竞争的业务，本人将及时转让或者终止、或促成本人控股或实际控制的公司、企业或其他经营实体转让或终止该等业务。若上市公司提出受让请求，本人将无条件按公允价格和法定程序将该等业务优先转让、或促成本人控股或实际控制的公司、企业或其他经营实体将该等业务优先转让给上市公司。</p> <p>4、在本人持有上市公司股票期间及其在妙趣横生任职期满后两年内，如果本人或本人控股或实</p>			
--	--	---	--	--	--

			<p>际控制的公司、企业或其他经营实体将来可能获得任何与上市公司产生直接或者间接竞争的业务机会，本人将立即通知上市公司并尽力促成该等业务机会按照上市公司能够接受的合理条款和条件首先提供给上市公司。5、如因本人或本人控股或实际控制的公司、企业或其他经营实体违反本承诺而导致上市公司遭受损失、损害和开支，将由本人予以全额赔偿。</p>			
	王萌	关于避免同业竞争的承诺	<p>1、本人未投资于任何与上市公司存在相同或类似业务的公司、企业或其他经营实体，未经营也没有为他人经营与上市公司相同或类似的业务，本人与上市公</p>	2015年03月24日	长期有效	正在履行

		<p>司不存在同业竞争；2、在本人持有科冕木业股票期间及在雷尚科技任职期满后一年内，本人或本人控股或实际控制的公司、企业或其他经营实体不会经营任何与雷尚科技、科冕木业及其下属公司经营的业务构成竞争或可能构成竞争的业务，亦不会投资任何与雷尚科技、科冕木业及其下属公司经营的业务构成竞争或可能构成竞争的其他企业；3、在本人持有科冕木业股票期间及其在雷尚科技任职期满后一年内，如上市公司认为本人或本人控股或实际控制的公司、企业或其他经营实体从事了对上市公司的业务构成竞争的</p>			
--	--	---	--	--	--

		<p>业务，本人将及时转让或者终止、或促成本人控股或实际控制的公司、企业或其他经营实体转让或终止该等业务。若上市公司提出受让请求，本人将无条件按公允价格和法定程序将该等业务优先转让、或促成本人控股或实际控制的公司、企业或其他经营实体将该等业务优先转让给上市公司。</p> <p>4、在本人持有科冕木业股票期间及其在雷尚科技任职期满后一年内，如果本人或本人控股或实际控制的公司、企业或其他经营实体将来可能获得任何与上市公司产生直接或者间接竞争的业务机会，本人将立即通知上市公司并尽力促成该</p>			
--	--	---	--	--	--

			等业务机会按照上市公司能够接受的合理条款和条件首先提供给上市公司。5、如因本人或本人控股或实际控制的公司、企业或其他经营实体违反本承诺而导致上市公司遭受损失、损害和开支，将由本人予以全额赔偿。			
	石一	关于避免同业竞争的承诺	1、本人未投资于任何与 Avazu Inc.或上海麦橙存在相同或类似业务的公司、企业或其他经营实体，未经营也没有为他人经营与 Avazu Inc.或上海麦橙相同或类似的业务。在本人自 Avazu Inc.和上海麦橙离职后二十四个月内本人或本人控股或实际控制的公司、企业或其他经营实体也不会以任何方式在中国	2015 年 03 月 24 日	长期有效	正在履行

		<p>境内外直接或间接参与任何导致或可能导致与 Avazu Inc.或上海麦橙主营业务直接或间接产生竞争的业务或活动，亦不生产任何与 Avazu Inc.或上海麦橙产品相同或相似的产品。2、若在本人在 Avazu Inc.和上海麦橙离职后二十四个月内上市公司认为本人或本人控股或实际控制的公司、企业或其他经营实体从事了对 Avazu Inc.或上海麦橙的业务构成竞争的业务，本人将及时转让或者终止、或促成本人控股或实际控制的公司、企业或其他经营实体转让或终止该等业务。若上市公司提出受让请求，本人将无条件按公允价格和法定</p>			
--	--	--	--	--	--

		<p>程序将该等业务优先转让、或促成本人控股或实际控制的公司、企业或其他经营实体将该等业务优先转让给上市公司。3、在本人自 Avazu Inc. 和上海麦橙离职后二十四个月内如果本人或本人控股或实际控制的公司、企业或其他经营实体将来可能获得任何与 Avazu Inc. 或上海麦橙产生直接或者间接竞争的业务机会，本人将立即通知上市公司并尽力促成该等业务机会按照上市公司能够接受的合理条款和条件首先提供给上市公司。4、如因本人或本人控股或实际控制的公司、企业或其他经营实体违反本承诺而导致上市公司遭</p>			
--	--	--	--	--	--

			受损失、损害和开支，将由本人予以全额赔偿。			
	左力志、潘振燕、陈睿、姚洁、张鹏程、姚遥、王萌、皮定海、陈中伟、余建亮、董磊	关于关联关系的承诺	1、本人及与本人关系密切家庭成员不直接或间接持有科冕木业 5% 以上的股权；2、本人及与本人关系密切家庭成员不在科冕木业担任董事、监事或高级管理人员；3、本人及与本人关系密切家庭成员不在直接或者间接控制科冕木业的单位担任董事、监事或高级管理人员；4、在本承诺作出之日前 12 个月内，不存在上述关联关系；与本人关系密切家庭成员包括：配偶、父母、配偶的父母、兄弟姐妹及其配偶、年满 18 周岁的子女及其配偶、配偶的兄弟姐妹和子女配偶的父母。	2015 年 03 月 24 日	长期有效	正在履行

	东方博雅、深圳青松、上海集观、上海诚自	关于关联关系的承诺	东方博雅及其董事、监事、高级管理人员与上市公司不存在关联关系；深圳青松及其合伙人与上市公司不存在关联关系；上海诚自及其合伙人与上市公司不存在关联关系；上海集观及其合伙人与上市公司不存在关联关系。	2015 年 03 月 24 日	长期有效	正在履行
	石一	关于关联关系的承诺	1、本人及与本人关系密切家庭成员不直接或间接持有天神娱乐 5% 以上的股权；2、本人及与本人关系密切家庭成员不在天神娱乐担任董事、监事或高级管理人员；3、本人及与本人关系密切家庭成员不在直接或者间接控制天神娱乐的单位担任董事、监事或高级管理人员；4、在本承诺作出之日前 12	2015 年 03 月 24 日	长期有效	正在履行

			个月内，不存在上述关联关系；与本人关系密切家庭成员包括：配偶、父母、配偶的父母、兄弟姐妹及其配偶、年满 18 周岁的子女及其配偶、配偶的兄弟姐妹和子女配偶的父母。			
	左力志、潘振燕、陈睿、姚洁、张鹏程、姚遥	关于交易标的非经营资金占用的承诺；关于交易标的担保的承诺	1、本人及本人的关联方不得要求妙趣横生垫支工资、福利、保险、广告等期间费用，也不得互相代为承担成本和其他支出；2、本人及本人的关联方不会要求且不会促使妙趣横生通过下列方式将资金直接或间接地提供给本人及本人的关联方使用：1)有偿或无偿地拆借资金给本人及本人的关联方使用；(2)通过银行或非银行金融机构向本人及本人的关联方	2015 年 03 月 24 日	长期有效	正在履行

			<p>提供委托贷款；(3)委托本人及本人的关联方进行投资活动；(4)为本人及本人的关联方开具没有真实交易背景的商业/银行承兑汇票；(5)代本人及本人的关联方偿还债务。本承诺函自出具之日起生效，并在本人作为妙趣横生股东或关联方的整个期间持续有效。3、妙趣横生不存在对外担保及为关联方提供担保的情形；如在本次重大资产重组完成前，妙趣横生对外签署任何担保合同或对外提供担保，在任何时间内给妙趣横生造成的所有损失，由承诺人承担连带赔偿责任。</p>			
	<p>王萌、皮定海、董磊、陈中伟、余建亮、深圳青松和东方博雅</p>	<p>关于交易标的非经营资金占用的承诺；关于交易标的担保的</p>	<p>1、本人/本单位及本人/本单位的关联方不得要求雷尚科技垫</p>	<p>2015 年 03 月 24 日</p>	<p>长期有效</p>	<p>正在履行</p>

		<p>承诺</p>	<p>支工资、福利、保险、广告等期间费用，也不得互相代为承担成本和其他支出；2、本人/本单位及本人/本单位的关联方不会要求且不会促使雷尚科技通过下列方式将资金直接或间接地提供给本人/本单位及本人/本单位的关联方使用：(1)有偿或无偿地拆借资金给本人/本单位及本人/本单位的关联方使用；(2)通过银行或非银行金融机构向本人/本单位及本人/本单位的关联方提供委托贷款；(3)委托本人/本单位及本人/本单位的关联方进行投资活动；(4)为本人/本单位及本人/本单位的关联方开具没有真实交易背景的商业/银行承兑汇</p>			
--	--	-----------	---	--	--	--

			票；(5)代本人/本单位及本人/本单位的关联方偿还债务。本承诺函自出具之日起生效，并在本人/本单位作为雷尚科技股东或关联方的整个期间持续有效。3、雷尚科技不存在对外担保及为关联方提供担保的情形；如在本次重大资产重组完成前，雷尚科技对外签署任何担保合同或对外提供担保，在任何时间内给雷尚科技造成的所有损失，由承诺人承担连带赔偿责任。			
	上海集观、上海诚自	关于交易标的非经营资金占用的承诺	1、本合伙企业及本合伙企业的关联方不得要求 Avazu Inc. 垫支工资、福利、保险、广告等期间费用，也不得互相代为承担成本和其他支出；2、本合伙企业及	2015 年 03 月 24 日	长期有效	正在履行

		<p>本合伙企业的关联方不会要求且不会促使 Avazu Inc.通过下列方式将资金直接或间接地提供给本合伙企业及本合伙企业的关联方使用：(1)有偿或无偿地拆借资金给本合伙企业及本合伙企业的关联方使用；(2)通过银行或非银行金融机构向本合伙企业及本合伙企业的关联方提供委托贷款；(3)委托本合伙企业及本合伙企业的关联方进行投资活动；(4)为本合伙企业及本合伙企业的关联方开具没有真实交易背景的商业/银行承兑汇票；(5)代本合伙企业及本合伙企业的关联方偿还债务。本承诺函自出具之日起生效，并在本合伙企业</p>			
--	--	---	--	--	--

			作为 Avazu Inc. 股东或关联方的整个期间持续有效。			
	石一	关于交易标的非经营资金占用的承诺；关于交易标的担保的承诺	<p>1、本人及本人的关联方不得要求上海麦橙垫支工资、福利、保险、广告等期间费用，也不得互相代为承担成本和其他支出；</p> <p>2、本人及本人的关联方不会要求且不会促使上海麦橙通过下列方式将资金直接或间接地提供给本人及本人的关联方使用：(1) 有偿或无偿地拆借资金给本人及本人的关联方使用；(2) 通过银行或非银行金融机构向本人及本人的关联方提供委托贷款；(3) 委托本人及本人的关联方进行投资活动；(4) 为本人及本人的关联方开具没有真实交易背景的商</p>	2015 年 03 月 24 日	长期有效	正在履行

			业/银行承兑 汇票；(5)代本 人及本人的 关联方偿还 债务。本承诺 函自出具之 日起生效，并 在本人作为 上海麦橙股 东或关联方 的整个期间 持续有效。3、 上海麦橙不 存在对外担 保及为关联 方提供担保 的情形；如在 本次重大资 产重组完成 前，上海麦橙 对外签署任 何担保合同 或对外提供 担保，在任 何时间内给 上海麦橙造 成的所有损 失，由承诺 人承担连带 赔偿责任。			
	上海集观	关于交易标 的担保的承 诺	Avazu Inc.及 其下属子公 司不存在对 外担保及为 关联方提供 担保的情形； 如在本次重 大资产重组 完成前， Avazu Inc.及 其下属子公 司对外签署 任何担保合 同或对外提	2015 年 03 月 24 日	长期有效	正在履行

		<p>供担保，在任何时间内给 Avazu Inc.造成的所有损失，由承诺人承担连带赔偿责任。</p>			
<p>首次公开发行或再融资时所作承诺</p>	<p>NEWEST WISE LIMITED、魏平、敦化市东易投资有限公司</p>	<p>1、公司股东 NEWEST WISE LIMITED 承诺：自公司股票在证券交易所上市之日起三十六个月内，不转让或者委托他人管理其直接或间接持有的公司股份，也不由公司收购该部分股份；2、魏平女士承诺：自公司股票在证券交易所上市之日起三十六个月内，不转让或者委托他人管理其直接或间接持有的公司股份，也不由公司收购该部分股份；其后，每年转让的股份不超过其所持有股份总数的百分之二十五。3、公司股东敦化市东易投资有</p>	<p>2007 年 11 月 15 日</p>	<p>36 个月、12 个月</p>	<p>正在履行</p>

			限公司承诺： 自公司股票 在证券交易 所上市之日 起十二个月 内，不转让或 者委托他人 管理其持有 的公司股份， 也不由公司 收购该部分 股份。			
股权激励承诺						
其他对公司中小股东所作承诺						
承诺是否按时履行	是					
如承诺超期未履行完毕的，应当详细说明未完成履行的具体原因及下一步的工作计划	不适用					

2、公司资产或项目存在盈利预测，且报告期仍处在盈利预测期间，公司就资产或项目达到原盈利预测及其原因做出说明

√ 适用 □ 不适用

盈利预测资产或项目名称	预测起始时间	预测终止时间	当期预测业绩（万元）	当期实际业绩（万元）	未达预测的原因（如适用）	原预测披露日期	原预测披露索引
天神互动	2014年01月01日	2016年12月31日	24,320	29,089.05	不适用	2014年01月14日	巨潮资讯网： http://www.cninfo.com.cn/
妙趣横生	2014年01月01日	2016年12月31日	5,475	5,787.09	不适用	2015年03月24日	巨潮资讯网： http://www.cninfo.com.cn/
雷尚科技	2015年01月01日	2017年12月31日	6,300	7,678.11	不适用	2015年03月24日	巨潮资讯网： http://www.cninfo.com.cn/
Avazu Inc.	2015年01月01日	2017年12月31日	12,899.21	12,906.31	不适用	2015年03月24日	巨潮资讯网： http://www.cninfo.com.cn/
上海麦橙	2015年01月01日	2017年12月31日	100.79	136.65	不适用	2015年03月24日	巨潮资讯网： http://www.cninfo.com.cn/

公司股东、交易对手方在报告年度经营业绩做出的承诺情况

适用 不适用

(1) 公司2014年重大资产重组交易对手方朱晔、石波涛、刘恒立、华晔宝春、石宇、杜璐、张春平、尚华承诺天神互动在2014年度、2015年度及2016年度经审计的扣除非经常性损益后的净利润将分别达到：18,610万元、24,320万元、30,300万元。天神互动2014年度实际业绩为19,101万元，达到业绩承诺；天神互动2015年度实际业绩为29,089.05万元，达到业绩承诺。

(2) 公司2015年度重大资产重组交易对手方左立志、潘振燕、陈睿、姚洁、姚遥及张鹏程承诺妙趣横生在2014-2016年经审计的合并报表扣非净利润分别不低于4,150万、5,475万元和6,768.75万元。2014年度妙趣横生实际业绩为4150.56万元，2015年度实际业绩为5,787.09万元，达到业绩承诺。

(3) 公司2015年度重大资产重组交易对手方王萌、皮定海、董磊、陈中伟承诺雷尚科技2015年、2016年及2017年经审计的扣非净利润数分别不低于6,300万元、7,875万元及9,844万元，三年累计不少于24,019万元。2015年度实际业绩为7,978.11万元，达到业绩承诺。

(4) 公司2015年度重大资产重组交易对手方上海集观和石一承诺Avazu Inc.和上海麦橙2015年度、2016年度和2017年度实现的扣非净利润合计分别不低于13,000万元、17,680万元和23,426万元，其中，Avazu Inc.2015年度、2016年度和2017年度实现的扣非净利润分别不低于12,899.21万元、17,574.51万元、23,315.74万元，上海麦橙2015年度、2016年度和2017年度实现的扣非净利润分别不低于100.79万元、105.49万元、110.26万元。2015年度Avazu Inc.实际业绩为12,906.31万元，上海麦橙实际业绩为136.65万元，2015年度Avazu Inc.和上海麦橙实际业绩合计为13042.96万元，达到业绩承诺。

四、控股股东及其关联方对上市公司的非经营性占用资金情况

适用 不适用

公司报告期不存在控股股东及其关联方对上市公司的非经营性占用资金。

五、董事会、监事会、独立董事（如有）对会计师事务所本报告期“非标准审计报告”的说明

适用 不适用

六、与上年度财务报告相比，会计政策、会计估计和核算方法发生变化的情况说明

适用 不适用

公司报告期无会计政策、会计估计和核算方法发生变化的情况。

七、报告期内发生重大会计差错更正需追溯重述的情况说明

适用 不适用

公司报告期无重大会计差错更正需追溯重述的情况。

八、与上年度财务报告相比，合并报表范围发生变化的情况说明

适用 不适用

(1) 非同一控制下企业合并

1) 本期发生的非同一控制下企业合并

被购买方名称	股权取得时点	股权取得成本	股权取得比例(%)	股权取得方式	购买日	购买日的确定依据	购买日至期末被购买方的收入	购买日至期末被购买方的净利润
Avazu Inc.	2015年10月31日	20.7亿	100%	发行股份、现金	2015年10月31日	完成法律转让手续的月底	129,462,670.42	42,052,636.28
上海麦橙网络科技有限公司	2015年10月16日	0.1亿元	100%	现金	2015年10月31日	完成工商变更的月底	7,943,825.26	187,382.02
雷尚(北京)科技有限公司	2015年10月22日	8.8亿	100%	发行股份、现金	2015年10月31日	完成工商变更的月初	50,834,486.22	30,409,757.27
北京妙趣横生网络科技有限公司	2015年10月13日	6.2亿	100%	发行股份	2015年10月1日	完成工商变更的月初	22,515,781.95	19,609,900.49
深圳为爱普信息技术有限公司	2015年2月12日	6亿	100%	现金	2015年2月1日	完成工商变更的月初	452,397,373.80	263,610,902.07

其他说明:

公司2015年度第一次临时股东大会审议通过《关于科冕木业全资子公司北京天神互动科技有限公司以现金方式实施重大资产购买的议案》，天神互动于2015年2月完成对为爱普100%股权收购，工商变更手续已经完成，为爱普正式纳入本公司2015年度的合并报表范围。

根据中国证券监督管理委员会（证监许可〔2015〕2220号文）《关于核准大连天神娱乐股份有限公司向左力志等发行股份购买资产并募集配套资金的批复》。本公司于2015年10月完成收购雷尚科技、Avazu、上海麦橙100%股权及妙趣横生95%股权，工商变更手续已经完成，上述公司正式纳入本公司2015年度的合并报表范围。

2) 合并成本及商誉

合并成本	Avazu Inc. 上海麦橙	雷尚科技
--现金	535,990,026.34	220,000,013.20
--非现金资产的公允价值	-	-
--发行或承担的债务的公允价值	-	-
--发行的权益性证券的公允价值	1,544,009,973.66	659,999,986.80
--或有对价的公允价值	-	-
--购买日之前持有的股权于购买日的公允价值	-	-
--其他	-	-
合并成本合计	2,080,000,000.00	880,000,000.00
减：取得的可辨认净资产公允价值份	194,840,462.14	97,376,772.31
商誉/合并成本大于取得的可辨认净资产公允价值份额的金额	1,885,159,537.86	782,623,227.69

(续表)

合并成本	妙趣公司	为爱普
------	------	-----

--现金	35,000,048.11	600,000,000.00
--非现金资产的公允价值	-	-
--发行或承担的债务的公允价值	-	-
--发行的权益性证券的公允价值	553,999,951.89	-
--或有对价的公允价值	-	-
--购买日之前持有的股权于购买日的公允价值	31,000,000.00	-
--其他	-	-
合并成本合计	620,000,000.00	600,000,000.00
减：取得的可辨认净资产公允价值份	116,353,368.06	106,962,715.49
商誉/合并成本大于取得的可辨认净资产公允价值份额的金额	503,646,631.94	493,037,284.51

合并成本公允价值的确定方法、或有对价及其变动的说明：合并成本公允价值以发行股份价格、评估机构对受让标的评估的公允价值确定，评估结果为受让标的未来收益法的合理估计，报告期内，无或有对价。

大额商誉形成的主要原因：合并成本公允价值大于购买日可辨认净资产公允价值。

其他说明：Avazu Inc.、上海麦橙原最终控制人均均为石一，且上海麦橙为Avazu Inc.提供技术服务，两个公司收购时作为一揽子交易处理，因此，两个合并计算商誉。

3) 被购买方于购买日可辨认资产、负债

项目	Avazu Inc.		上海麦橙	
	购买日公允价值	购买日账面价值	购买日公允价值	购买日账面价值
资产：	—	—	—	—
货币资金	55,830,365.08	55,830,365.08	20,208,379.84	20,208,379.84
应收款项	221,833,176.26	221,833,176.26	24,170,415.80	24,170,415.80
长期股权投资	12,066,019.30	12,066,019.30	-	-
固定资产	8,654.62	8,654.62	538,556.67	538,556.67
无形资产	-	-	-	-
负债：	—	—	—	—
借款	-	-	-	-
应付款项	117,044,186.50	117,044,186.50	16,568,425.85	16,568,425.85
应付职工薪酬	-	-	444,780.51	444,780.51
净资产	175,159,331.54	175,159,331.54	26,222,736.62	26,222,736.62
减：少数股东权益	-	-	-	-
取得的净资产	175,159,331.54	175,159,331.54	26,222,736.62	26,222,736.62

(续一)

项目	雷尚科技		妙趣公司	
	购买日公允价值	购买日账面价值	购买日公允价值	购买日账面价值

资产：	—	—	—	—
货币资金	59,057,191.36	59,057,191.36	82,916,835.46	82,916,835.46
应收款项	56,058,368.61	56,058,368.61	33,820,845.29	33,820,845.29
其他流动资产	8,720,227.14	8,720,227.14	10,000,000.00	10,000,000.00
固定资产	2,815,717.94	2,815,717.94	160,413.33	160,413.33
无形资产	12,332,034.61	5,795.79	741,988.24	74,509.67
负债：	—	—	—	—
应付款项	23,527,186.17	23,527,186.17	90,783.79	90,783.79
应付职工薪酬	1,261,806.12	1,261,806.12	5,252,899.12	5,252,899.12
应交税费	2,775,917.81	2,775,917.81	5,990,036.89	5,990,036.89
其他流动负债	8,076,919.49	8,076,919.49	-	-
递延所得税负债	3,488,762.59	1,639,826.77	83,434.82	-
递延收益	3,232,521.79	3,232,521.79	-	-
净资产	97,376,772.31	86,899,469.31	116,353,368.06	115,769,324.31
减：少数股东权益	-	-	-	-
取得的净资产	97,376,772.31	86,899,469.31	116,353,368.06	115,769,324.31

(续二)

项目	为爱普	
	购买日公允价值	购买日账面价值
资产：	—	—
货币资金	21,762,973.92	21,762,973.92
应收款项	20,736,513.44	20,736,513.44
其他流动资产	84,275,700.00	84,275,700.00
固定资产	1,358,118.25	1,358,118.25
无形资产	21,493.44	21,493.44
递延所得税资产	73,358.82	73,358.82
负债：	—	—
应付款项	14,577,672.64	14,577,672.64
应付职工薪酬	3,679,566.07	3,679,566.07
应交税费	3,008,203.67	3,008,203.67
其他流动负债	-	-
递延所得税负债	-	-
净资产	106,962,715.49	106,962,715.49
减：少数股东权益	-	-
取得的净资产	106,962,715.49	106,962,715.49

可辨认资产、负债公允价值确定方法：按照2014年10月31日评估价值开始持续计算至购买日可辨认公允价值。

企业合并中承担的被购买方的或有负债： 无。

其他说明： 无。

4) 购买日之前持有的股权按照公允价值重新计量产生的利得或损失

通过多次交易分步实现企业合并且在报告期内取得控制权的交易如下：

被购买方名称	购买日之前原持有股权在购买日的账面价值	购买日之前原持有股权在购买日的公允价值	购买日之前原持有股权按照公允价值重新计量产生的利得或损失	购买日之前原持有股权在购买日的公允价值的确定方法及主要假设	购买日之前与原持有股权相关的其他综合收益转入投资收益的金额
妙趣公司	31,000,000.00	31,000,000.00		收购股权经评估确认的公允价值*持有比例	-

5) 购买日或合并当期期末无法合理确定合并对价或被购买方可辨认资产、负债公允价值的相关说明

无。

6) 其他说明

无。

(2) 同一控制下企业合并

本报告期未发生同一控制下企业合并。

(3) 反向购买

无。

(4) 处置子公司

本报告期内未处置子公司。

(5) 其他原因的合并范围变动

1) 本期新设子公司

名称	期末净资产	本期净利润
大圣互动（天津）科技有限公司	3,991,356.98	1,991,356.98
喀什火力网络科技有限公司	30,186,482.80	29,186,482.80
北京乾坤翰海资本投资管理有限公司	-5,120.00	-5,120.00
宁波天神娱乐文创股权投资合伙企业（有限合伙）	1,420,000,000.00	-

2) 本期清算子公司

九、聘任、解聘会计师事务所情况

现聘任的会计师事务所

境内会计师事务所名称	北京兴华会计师事务所（特殊普通合伙）
境内会计师事务所报酬（万元）	60
境内会计师事务所审计服务的连续年限	5
境内会计师事务所注册会计师姓名	郭国卫，吴细平

当期是否改聘会计师事务所

是 否

聘请内部控制审计会计师事务所、财务顾问或保荐人情况

适用 不适用

报告期内，公司因重大资产重组事项，聘请中信建投证券股份有限公司为独立财务顾问，期间共支付财务顾问费及承销费用3,520万元

十、年度报告披露后面临暂停上市和终止上市情况

适用 不适用

十一、破产重整相关事项

适用 不适用

公司报告期未发生破产重整相关事项。

十二、重大诉讼、仲裁事项

适用 不适用

本报告期公司无重大诉讼、仲裁事项。

十三、处罚及整改情况

适用 不适用

公司报告期不存在处罚及整改情况。

十四、公司及其控股股东、实际控制人的诚信状况

适用 不适用

报告期内，公司及其控股股东、实际控制人不存在未履行法院生效判决、所负数额较大的债务到期未清偿等情况。

十五、公司股权激励计划、员工持股计划或其他员工激励措施的实施情况

适用 不适用

（一）限制性股票激励计划简介

1、2015年11月19日，公司召开第三届董事会第十五次会议，关联董事回避表决，非关联董事一致审议通过了《关于公司<限制性股票激励计划（草案）>及其摘要的议案》等相关议案，公司独立董事对此发表了独立意见，律师等中介机构出具相应报告。同时审议并通过了《关于召开2015年第六次临时股东大会的议案》。

2、2015年11月19日，公司召开第三届监事会第九次会议，审议通过了《关于公司<限制性股票激励计划（草案）>及其摘要的议案》、《关于核实公司限制性股票激励计划之激励对象名单的议案》等相关议案，发表了《关于股权激励计划激励对象名单的核实意见》。

3、2015年12月8日，公司召开2015年第六次临时股东大会，审议通过了《关于公司<限制性股票激励计划（草案）>及其摘要的议案》等相关议案，公司限制性股票激励计划获得股东大会的审议批准。

（二）限制性股票激励计划授予情况

2015年12月14日，公司召开第三届董事会第十七次会议，关联董事回避表决，非关联董事一致审议通过了《关于向激励对象授予限制性股票的议案》，确定本次限制性股票授予日为2015年12月14日，授予5名激励对象共计550万股限制性股票。

2015年12月14日，公司第三届监事会第十次会议审议通过了《关于向激励对象授予限制性股票的议案》，认为本次激励计划激励对象的主体资格合法、有效，激励对象名单与公司2015年第六次临时股东大会批准的股权激励计划中的激励对象相符。

2015年12月17日，公司获得大连市对外贸易经济合作局大外经贸批[2015]57号《关于大连天神娱乐股份有限公司增资扩股的批复》，同意公司向徐红兵、罗真德、尹春芬、张执交、孙军以定向增发方式授予5,500,000股限制性股票。

2015年12月31日，公司发布了《关于限制性股票授予完成的公告》，本激励计划授予的限制性股票的上市日期为2016年1月4日。

十六、重大关联交易

1、与日常经营相关的关联交易

适用 不适用

公司报告期未发生与日常经营相关的关联交易。

2、资产或股权收购、出售发生的关联交易

适用 不适用

关联方	关联关系	关联交易类型	关联交易内容	关联交易定价原则	转让资产的账面价值(万元)	转让资产的评估价值(万元)	转让价格(万元)	关联交易结算方式	交易损益(万元)	披露日期	披露索引
北京光线传媒股份有限公司	公司持股5%以上股东	股权收购	重大资产重组交易对手方	以收益法评估	1,759.88	16,005.2	16,002.2	股份支付	3	2015年03月24日	巨潮资讯网 http://www.cninfo.com.cn/

尹春芬	董事、副总经理	资产收购	天神互动受让资产	主要采用重置成本法	76	76.37	76	现金支付	0.37	2015年12月22日	巨潮资讯网 http://www.cninfo.com.cn/
朱晔	董事长、总经理	资产收购	天神互动受让资产	主要采用重置成本法	25	25.3	25	现金支付	0.3		
转让价格与账面价值或评估价值差异较大的原因（如有）				不适用							
对公司经营成果与财务状况的影响情况				不适用							
如相关交易涉及业绩约定的，报告期内的业绩实现情况				不适用							

3、共同对外投资的关联交易

适用 不适用

公司报告期未发生共同对外投资的关联交易。

4、关联债权债务往来

适用 不适用

是否存在非经营性关联债权债务往来

是 否

应收关联方债权

关联方	关联关系	形成原因	是否存在非经营性资金占用	期初余额（万元）	本期新增金额（万元）	本期收回金额（万元）	利率	本期利息（万元）	期末余额（万元）
关联债权对公司经营成果及财务状况的影响		不适用							

应付关联方债务

关联方	关联关系	形成原因	期初余额（万元）	本期新增金额（万元）	本期归还金额（万元）	利率	本期利息（万元）	期末余额（万元）	
朱晔	朱晔为公司控股股东、实际控制人	借款	0	100,000	100,000			0	
关联债务对公司经营成果及财务状况的影响		不适用							

5、其他重大关联交易

适用 不适用

公司报告期无其他重大关联交易。

十七、重大合同及其履行情况

1、托管、承包、租赁事项情况

(1) 托管情况

适用 不适用

公司报告期不存在托管情况。

(2) 承包情况

适用 不适用

公司报告期不存在承包情况。

(3) 租赁情况

适用 不适用

公司报告期不存在租赁情况。

2、重大担保

适用 不适用

公司报告期不存在担保情况。

3、委托他人进行现金资产管理情况

(1) 委托理财情况

适用 不适用

单位：万元

受托人名称	是否关联交易	产品类型	委托理财金额	起始日期	终止日期	报酬确定方式	本期实际收回本金金额	计提减值准备金额(如有)	预计收益	报告期实际损益金额	报告期损益实际收回情况
招商银行网银	否	短期理财项目	1,575,356,868.9	2015年01月01日	2015年12月31日	固定利率	1,425,416,868.9		2,917,836.67	2,104,046.13	2,104,046.13
招商银行	否	短期理财	189,181,62	2015年	2015年	浮动利率	189,181,6		0	363,279.7	

天津分行 武清支行			8	01 月 01 日	12 月 31 日		28			9	363,27 9.79
合计		1,764,538, 496.9		--	--	--	1,614,598 ,496.9		2,917,836 .67	2,467,325 .92	--
委托理财资金来源	自有资金										
逾期未收回的本金和收益累计 金额	149,940,000										
涉诉情况（如适用）	无										
委托理财审批董事会公告披露 日期（如有）											
委托理财审批股东会公告披露 日期（如有）											
未来是否还有委托理财计划	继续进行银行短期理财。										

（2）委托贷款情况

适用 不适用

公司报告期不存在委托贷款。

4、其他重大合同

适用 不适用

公司报告期不存在其他重大合同。

十八、其他重大事项的说明

适用 不适用

公司报告期不存在需要说明的其他重大事项。

十九、公司子公司重大事项

适用 不适用

2015年1月，公司全资子公司天神互动通过支付现金的形式购买深圳市为爱普信息技术有限公司100%股权，详情请参考2015年1月6日公司刊载于巨潮资讯网（www.cninfo.com.cn）相关公告。

二十、社会责任情况

适用 不适用

二十一、公司债券相关情况

公司是否存在公开发行并在证券交易所上市，且在年度报告批准报出日未到期或到期未能全额兑付的公司债券
否

第六节 股份变动及股东情况

一、股份变动情况

1、股份变动情况

单位：股

	本次变动前		本次变动增减（+，-）					本次变动后	
	数量	比例	发行新股	送股	公积金转股	其他	小计	数量	比例
一、有限售条件股份	162,408,707	72.85%	69,157,804			-40,875,174	28,282,630	190,691,337	65.29%
2、国有法人持股			1,175,568				1,175,568	1,175,568	0.40%
3、其他内资持股	135,908,707	60.97%	67,982,236			-27,625,174	40,357,062	176,265,769	60.35%
其中：境内法人持股	34,044,677	15.27%	45,029,611			-25,885,742	19,143,869	53,188,546	18.21%
境内自然人持股	101,864,030	45.69%	22,952,625			-1,739,432	21,213,193	123,077,223	42.14%
4、外资持股	26,500,000	11.89%				-13,250,000	-13,250,000	13,250,000	4.54%
其中：境外法人持股	26,500,000	11.89%				-13,250,000	-13,250,000	13,250,000	4.54%
二、无限售条件股份	60,520,000	27.15%				40,875,174	40,875,174	101,395,174	34.71%
1、人民币普通股	60,520,000	27.15%				40,875,174	40,875,174	101,395,174	34.71%
三、股份总数	222,928,707	100.00%	69,157,804			0	69,157,804	292,086,511	100.00%

股份变动的原因

√ 适用 □ 不适用

1、报告期内，天神娱乐通过发行股份及支付现金的形式购买雷尚科技100%股权、Avazu Inc.100%股权、上海麦橙100%股权、妙趣横生95%股权并募集配套资金。此次重大资产重组，共计发行股份63,657,804股，新发行股份已于2015年12月9日在深圳证券交易所上市流通。

2、公司于本报告期内实施限制性股票股权激励计划，向公司管理人员及核心技术人员尹春芬、张执交、孙军、徐红兵、罗真德共计发行限售股5,500,000股，新增股份于2016年1月4日在深圳证券交易所上市流通。

3、本报告期内，为新公司持有的首发前限售股申请解除限售13,250,000股；北京光线传媒股份有限公

司、天津君睿祺股权投资合伙企业（有限合伙）、北京光线影业有限公司、北京润信鼎泰投资中心（有限合伙）、杜珺持有的首发后限售股申请解除限售共计27,625,224股，中信建投证券股份有限公司对本报告期内首发后限售股解除限售出具了核查意见，上述申请解除限售合法、合规。（详见巨潮资讯网<http://www.cninfo.com.cn>/相关公告，公告编号：2015-082、2015-100、2015-105）

4、本报告期内，高管锁定股共增加50股：控股股东朱晔所持的高管锁定股解锁80股，控股股东石波涛所持的高管锁定股解锁20股；公司2014年12月已离任监事田洪东于2015年3月增加高管锁定股300股，按照高管锁定股解锁规定，于2015年7月其解锁150股。

股份变动的批准情况

适用 不适用

1、公司本次发行股份及支付现金购买资产并募集配套资金暨关联交易事项已获得公司董事会、股东大会通过；

2、公司于2015年9月2日获得国家发展和改革委员会发改办外资备[2015]273号《项目备案通知书》，同意对公司收购文莱艾维昂动公司项目予以备案；

3、公司于2015年10月9日接到中国证监会证监许可〔2015〕2220号《关于核准大连天神娱乐股份有限公司向左立志等发行股份购买资产并募集配套资金的批复》的文件，核准公司向左立志、潘振燕、陈睿等14名交易对手方发行人民币普通股（A股）51,910,595股购买资产，核准公司非公开发行不超过19,224,940股新股募集配套资金；

4、公司于2015年11月19日获得大连市对外贸易经济合作局大外经贸批[2015]34号《关于大连天神娱乐股份有限公司增资扩股的批复》同意向左立志等发行51,910,595股购买资产，并向博时基金管理有限公司等6家投资者发行了人民币普通股（A股）11,747,209股募集配套资金；

5、公司限制性股票股权激励计划已获得公司董事会、股东大会通过，北京德恒律师事务所出具了相关法律意见书；公司于2015年12月17日获得大连市对外贸易经济合作局大外经贸批[2015]57号《关于大连天神娱乐股份有限公司增资扩股的批复》，同意公司向徐红兵、罗真德、尹春芬、张执交、孙军以定向增发方式授予5,500,000股限制性股票。

股份变动的过户情况

适用 不适用

1、根据中国证券登记结算有限责任公司深圳分公司2015年11月25日出具的《股份登记申请受理确认书》，天神娱乐已于2015年11月25日办理完毕本次发行股份购买资产并募集相关配套资金的新增股份登记，本次发行的63,657,804股A股股份已分别登记至左立志、王萌等交易对方名下和博时基金管理有限公司等6个投资者名下。

2、公司已于2015年12月31日向结算公司申请并办理完毕限制性股票股权激励计划新增股份登记手续，上述新增股份于2016年1月4日在深圳证券交易所上市流通，共计5,500,000股。

股份变动对最近一年和最近一期基本每股收益和稀释每股收益、归属于公司普通股股东的每股净资产等财务指标的影响

适用 不适用

报告期内，公司由于重大资产重组发行51,910,595股购买资产，并向6家投资者发行了人民币普通股（A股）11,747,209股募集配套资金；授予5名激励对象共计550万股限制性股票，公司股份总数由期初222,928,707股增至292,086,511股。股份变动对公司最近一年和最近一期基本收益和稀释每股收益、归属于公司普通股股东的每股净资产等财务指标的影响如下：报告期公司基本每股收益和稀释每股收益为1.59元/股，同比增长4.61%；报告期归属于上市公司股东的每股净资产为17.03元/股，同比增长473.40%，主要系报告期内公司发行新股，净资产大幅增加所致。

公司认为必要或证券监管机构要求披露的其他内容

适用 不适用

2、限售股份变动情况

适用 不适用

单位：股

股东名称	期初限售股数	本期解除限售股数	本期增加限售股数	期末限售股数	限售原因	解除限售日期
朱晔	46,644,180	80	0	46,644,100	首发后个人类限售股、高管锁定股	首发后个人类限售股自新增股份上市之日起，至36个月届满之日和利润补偿义务履行完毕之日（较晚日为准）不转让本次发行中所获得的股份，2015年1月1日解锁80股高管锁定股。
石波涛	30,525,046	20	0	30,525,026	首发后个人类限售股、高管锁定股	首发后个人类限售股自新增股份上市之日起，至36个月届满之日和利润补偿义务履行完毕之日（较晚日为准）不转让本次发行中所获得的股份，2015年1月1日解锁20股高管锁定股。
为新有限公司	26,500,000	13,250,000	0	13,250,000	首发前机构类限售股	自公司股票在证券交易所上市之日起三十六个月内，不转让或者委托他人管理其直接或间接持有的公司股份，也不由公司收购该部分股份；其后，每年转让的股份

						不超过其所持有股份总数的百分之二十五。2015年12月24日解锁13,250,000限售股
上海集观投资中心（有限合伙）	0	0	23,489,554	23,489,554	首发后机构类限售股	完成业绩承诺的条件下，2016年12月9日可申请解锁5,872,389股、2017年12月9日可申请解锁5,872,389股、2018年12月9日可申请解锁11,744,776股。
刘恒立	6,963,186	0	0	6,963,186	首发后个人类限售股	首发后个人类限售股自新增股份上市之日起，至36个月届满之日和利润补偿义务履行完毕之日（较晚日为准）不转让本次发行中其所获得的股份
北京华晔宝春投资管理中心（有限合伙）	6,471,435	0	0	6,471,435	首发后机构类限售股	首发后个人类限售股自新增股份上市之日起，至36个月届满之日和利润补偿义务履行完毕之日（较晚日为准）不转让本次发行中其所获得的股份
石宇	6,186,748	0	0	6,186,748	首发后个人类限售股	首发后个人类限售股自新增股份上市之日起，至36个月届满之日和利润补偿义务履行完毕之日（较晚日为准）

						不转让本次发行中其所获得的股份
王萌	0	0	6,116,459	6,116,459	首发后个人类限售股	完成业绩承诺的条件下，2016年12月9日可申请解锁3,669,875股、2017年12月9日可申请解锁1,223,292股、2018年12月9日可申请解锁1,223,292股。
左立志	0	0	5,714,549	5,714,549	首发后个人类限售股	完成业绩承诺的条件下，2016年12月9日可申请解锁3,428,729股、2017年12月9日可申请解锁2,285,820股。
上海诚自投资中心（有限合伙）	0	0	5,571,428	5,571,428	首发后机构类限售股	本次认购的全部股份自上市之日起锁定36个月
其他限售股股东	39,118,112	27,625,374	28,266,114	39,758,852	首发前机构类限售股、首发后机构类限售股、首发后个人类限售股、高管锁定股、股权激励限售股。	各限售股份股东分别按照公司首次公开发行股份锁定承诺、重大资产重组股份锁定承诺、高管锁定股解锁规定及公司限制性股票股权激励解锁条件及解锁安排解除限售。
合计	162,408,707	40,875,474	69,158,104	190,691,337	--	--

二、证券发行与上市情况

1、报告期内证券发行（不含优先股）情况

√ 适用 □ 不适用

股票及其衍生证	发行日期	发行价格（或利	发行数量	上市日期	获准上市交易	交易终止日期
---------	------	---------	------	------	--------	--------

券名称		率)			数量	
股票类						
人民币普通股 (A 股)	2015 年 11 月 25 日	53.13 元/股	51,910,595	2015 年 12 月 09 日	51,910,595	
人民币普通股 (A 股)	2015 年 11 月 25 日	78.26 元/股	11,747,209	2015 年 12 月 09 日	11,747,209	
人民币普通股 (A 股)	2015 年 12 月 31 日	48.85 元/股	5,500,000	2016 年 01 月 04 日	5,500,000	
可转换公司债券、分离交易的可转换公司债券、公司债类						
其他衍生证券类						

报告期内证券发行（不含优先股）情况的说明

1、根据中国证券监督管理委员会核发的《关于核准大连天神娱乐股份有限公司向左立志等发行股份购买资产并募集配套资金的批复》（证监许〔2015〕2220 号）及公司于2015年11月19日获得大连市对外贸易经济合作局大外经贸批[2015]34号《关于大连天神娱乐股份有限公司增资扩股的批复》，同意向左立志等发行51,910,595股购买资产，并向博时基金管理有限公司等6家投资者发行了人民币普通股（A 股）11,747,209 股募集配套资金；公司向左立志、潘振燕、陈睿、姚洁、姚遥、张鹏程、光线传媒等7名妙趣横生股东，王萌、皮定海、董磊、陈中伟、东方博雅等雷尚科技5名股东，以及上海集观、上海诚自等Avazu Inc.两名股东发行人民币普通股（A 股）51,910,595 股购买资产，并向博时基金管理有限公司、易方达基金管理有限公司、华安未来资产管理（上海）有限公司、辽宁新闻印刷集团有限公司、新疆锐盈股权投资合伙企业（有限合伙）及华安基金管理有限公司共6家投资者发行了人民币普通股（A 股）11,747,209 股募集配套资金。北京兴华会计师事务所（特殊普通合伙）已于2015年11月11日对本次发行的募集资金到位情况进行了审验，并出具了[2015]京会兴验字第14010130 号《验资报告》验证确认。

根据中国证券登记结算有限责任公司深圳分公司2015年11月25日出具的《股份登记申请受理确认书》。公司已办理完毕新增股份63,657,804股的登记手续。

2、2015年11月19日，公司召开第三届董事会第十五次会议，审议通过了《关于公司<限制性股票激励计划（草案）>及其摘要的议案》等相关议案，

2015年11月19日，公司召开第三届监事会第九次会议，会议审议通过了《关于公司<限制性股票激励计划（草案）>及其摘要的议案》、《关于核实公司限制性股票激励计划之激励对象名单的议案》等相关议案，发表了《关于股权激励计划激励对象名单的核实意见》。

2015年12月8日，公司召开2015年第六次临时股东大会，会议审议通过了《关于公司<限制性股票激励计划（草案）>及其摘要的议案》等相关议案，公司限制性股票激励计划获得股东大会的审议批准。

2015年12月14日，公司召开第三届董事会第十七次会议，非关联董事审议通过了《关于向激励对象授予限制性股票的议案》，确定本次限制性股票授予日为2015年12月14日，授予5名激励对象共计550万股限制性股票。

2015年12月14日，公司第三届监事会第十次会议审议通过了《关于向激励对象授予限制性股票的议案》，认为本次激励计划激励对象的主体资格合法、有效，激励对象名单与公司2015年第六次临时股东大会批准的股权激励计划中的激励对象相符。

2015年12月17日公司获得大连市对外贸易经济合作局大外经贸批[2015]57号《关于大连天神娱乐股份有限公司增资扩股的批复》，同意公司向徐红兵、罗真德、尹春芬、张执交、孙军以定向增发方式授予5,500,000股限制性股票。

2015年12月31日，公司发布了《关于限制性股票授予完成的公告》，本激励计划授予的限制性股票的上市日期为2016年1月4日。

2、公司股份总数及股东结构的变动、公司资产和负债结构的变动情况说明

√ 适用 □ 不适用

报告期内，公司由于重大资产重组发行51,910,595股购买资产，并向6家投资者发行了人民币普通股（A股）11,747,209股募集配套资金；授予5名激励对象共计550万股限制性股票，公司股份总数由期初222,928,707股增至292,086,511股。公司重大资产重组完成后公司总资产、净资产大幅增加，本报告期公司资产负债率为31.99%，上年同期资产负债率为10.90%，公司资产负债率提高，主要系本期借款增加、收购子公司未支付的股权收购款、以及应付合伙企业其他投资人投资款项及分红款、财务顾问费、管理费等所致。

3、现存的内部职工股情况

□ 适用 √ 不适用

三、股东和实际控制人情况

1、公司股东数量及持股情况

单位：股

报告期末普通股股东总数	13,545	年度报告披露日前上一月末普通股股东总数	11,578	报告期末表决权恢复的优先股股东总数（如有）（参见注8）	0	年度报告披露日前上一月末表决权恢复的优先股股东总数（如有）（参见注8）	0	
持股 5% 以上的股东或前 10 名股东持股情况								
股东名称	股东性质	持股比例	报告期末持股数量	报告期内增减变动情况	持有有限售条件的股份数量	持有无限售条件的股份数量	质押或冻结情况	
							股份状态	数量
朱晔	境内自然人	15.97%	46,644,273	-965,500	46,644,100	173	质押	42,576,800
为新有限公司	境外法人	12.51%	36,544,766	-7,115,234	13,250,000	23,294,766		
石波涛	境内自然人	10.45%	30,525,153	-631,800	30,525,026	127	质押	10,793,205
上海集观投资中	境内非国有法人	8.04%	23,489,550	0	23,489,550	0		

心（有限合伙）			4		4		
北京光线传媒股份有限公司	境内非国有法人	5.46%	15,954,766	3,011,895	3,011,895	12,942,871	
刘恒立	境内自然人	2.38%	6,963,186	0	6,963,186	0	质押 943,748
北京华晔宝春投资管理有限公司（有限合伙）	境内非国有法人	2.22%	6,471,435	0	6,471,435	0	质押 3,560,000
石宇	境内自然人	2.12%	6,186,748	0	6,186,748		质押 3,000,100
王萌	境内自然人	2.09%	6,116,459	0	6,116,459	0	
左力志	境内自然人	1.96%	5,714,549	0	5,714,549	0	
战略投资者或一般法人因配售新股成为前 10 名股东的情况（如有）（参见注 3）	不适用						
上述股东关联关系或一致行动的说明	控股股东朱晔和石波涛于 2013 年 10 月签订了《一致行动协议》，通过协议方式书面明确将共同控制天神互动及未来上市公司。						
前 10 名无限售条件股东持股情况							
股东名称	报告期末持有无限售条件股份数量	股份种类					
		股份种类	数量				
为新有限公司	23,294,766	人民币普通股	23,294,766				
北京光线传媒股份有限公司	12,942,871	人民币普通股	12,942,871				
北京光线影业股份有限公司	3,235,718	人民币普通股	3,235,718				
朱楷	2,215,000	人民币普通股	2,215,000				
中国工商银行—广发聚丰混合型证券投资基金	1,750,000	人民币普通股	1,750,000				
徐红兵	1,597,924	人民币普通股	1,597,924				
王丽萍	1,230,000	人民币普通股	1,230,000				
中国银行股份有限公司—长盛电子信息产业混合型证券投资基金	1,165,759	人民币普通股	1,165,759				
招商证券股份有限公司客户信用交易担保证券账户	1,162,884	人民币普通股	1,162,884				
华泰证券股份有限公司客户信用交易担保证券账户	1,036,967	人民币普通股	1,036,967				
前 10 名无限售流通股股东之间，以及前 10 名无限售流通股股东和前 10 名股东之间关联关系或一致行动的说明	北京光线影业有限公司为北京光线传媒股份有限公司的全资子公司。						
前 10 名普通股股东参与融资融券业	不适用						

务情况说明（如有）（参见注 4）	
------------------	--

公司前 10 名普通股股东、前 10 名无限售条件普通股股东在报告期内是否进行约定购回交易

是 否

公司前 10 名普通股股东、前 10 名无限售条件普通股股东在报告期内未进行约定购回交易。

2、公司控股股东情况

控股股东性质：自然人控股

控股股东类型：自然人

控股股东姓名	国籍	是否取得其他国家或地区居留权
朱晔	中国	否
石波涛	中国	否
主要职业及职务	朱晔 2010 年 3 月至今，在天神互动任职，现任天神互动董事长，2014 年 12 月 23 日起担任公司董事长、总经理；石波涛 2010 年至今在天神互动任职，现任天神互动董事、总经理，2014 年 12 月 23 日起担任公司董事、副总经理。	
报告期内控股和参股的其他境内外上市公司的股权情况	不适用	

控股股东报告期内变更

适用 不适用

公司报告期控股股东未发生变更。

3、公司实际控制人情况

实际控制人性质：境内自然人

实际控制人类型：自然人


实际控制人姓名	国籍	是否取得其他国家或地区居留权
朱晔	中国	否
石波涛	中国	否
主要职业及职务	朱晔 2010 年 3 月至今，在天神互动任职，现任天神互动董事长，2014 年 12 月 23 日起担任公司董事长、总经理；石波涛 2010 年至今在天神互动任职，现任天神互动董事、总经理，2014 年 12 月 23 日起担任公司董事、副总经理。	
过去 10 年曾控股的境内外上市公司情况	无	

实际控制人报告期内变更

适用 不适用

公司报告期实际控制人未发生变更。

公司与实际控制人之间的产权及控制关系的方框图



实际控制人通过信托或其他资产管理方式控制公司

适用 不适用

4、其他持股在 10%以上的法人股东

适用 不适用

法人股东名称	法定代表人/单位负责人	成立日期	注册资本	主要经营业务或管理活动
为新有限公司	魏平	2007年08月06日	10,000 港币	对外投资控股

5、控股股东、实际控制人、重组方及其他承诺主体股份限制减持情况

适用 不适用

第七节 优先股相关情况

适用 不适用

报告期公司不存在优先股。

第八节 董事、监事、高级管理人员和员工情况

一、董事、监事和高级管理人员持股变动

姓名	职务	任职状态	性别	年龄	任期起始日期	任期终止日期	期初持股数(股)	本期增持股份数量(股)	本期减持股份数量(股)	其他增减变动(股)	期末持股数(股)
朱晔	董事长、总经理	现任	男	38	2014年12月23日	2017年12月22日	47,609,773		965,500		46,644,273
石波涛	董事、副总经理	现任	男	37	2014年12月23日	2017年12月22日	31,156,953		631,800		30,525,153
尹春芬	董事、副总经理	现任	女	65	2014年12月23日	2017年12月22日		700,000			700,000
张春平	监事会主席	现任	男	31	2014年12月23日	2017年12月22日	3,158,023				3,158,023
张执交	董事、副总经理、董事会秘书	现任	男	36	2014年12月23日	2017年12月22日		200,000			200,000
刘恒立	副总经理	现任	男	34	2014年12月23日	2017年12月22日	6,963,186				6,963,186
孙军	财务总监	现任	男	37	2014年12月23日	2017年12月22日		200,000			200,000
合计	--	--	--	--	--	--	88,887,935	1,100,000	1,597,300		88,390,635

二、公司董事、监事、高级管理人员变动情况

姓名	担任的职务	类型	日期	原因
刘二海	董事	离任	2016年02月03日	个人原因主动离职

三、任职情况

公司现任董事、监事、高级管理人员专业背景、主要工作经历以及目前在公司的主要职责

(一) 董事

1、朱晔：现任公司董事长、总经理。1977年出生，中国国籍，无境外永久居留权。1999年—2001年，在中国互联网络信息中心任CNNIC业务代表；2001年—2002年，创建了北京卓夫互动广告有限公司，任总经理；2002年—2006年，在北京驰讯通科技有限公司任销售副总、总经理；2010年3月至今，在北京天神互动科技有限公司任职。

2、石波涛：现任公司董事、副总经理。1978年出生，中国国籍，无境外永久居留权。1999年10月—2003年8月，在华亚美科技有限公司技术部任职；2003年8月—2005年7月，在北京掌上明珠信息技术有限公司技术部任职；2005年7月—2007年6月，在北京数位红软件应用技术有限公司任部门经理；2007年6月—2008年10月，在赛门铁克软件（北京）有限公司任高级工程师；2010年至今在北京天神互动科技有限公司任职。

3、尹春芬：现任公司董事、副总经理。1950年出生，中国国籍，无境外永久居留权。2004年--2008年在北京驿马神通科技有限公司担任财务负责人；2009年11月至今在北京天神互动科技有限公司负责财务部管理工作。

4、刘二海：已于2016年1月辞去公司董事职务。1968年出生，中国国籍，无境外永久居留权。曾担任铁通网络公司主管运营的副总裁，美国冠远科技中国公司副总经理，吉通通信公司增值业务部部长；2003年加入联想投资有限公司，任董事、总经理；现任北京愉悦资本投资管理有限公司创始及执行合伙人。

5、李晓萍：现任公司董事。1974年出生，中国国籍，无境外永久居留权。历任北京健农电视技术公司广告制作部总监；中央电视台经济部《经济半小时》形象总设计；2000年7月31日至今，担任光线传媒董事兼副总经理；2013年7月至今，担任北京天神互动科技有限公司董事。

6、孟向东：现任公司董事。1959年出生，中国国籍，无境外永久居留权，本科学历，中共党员，工程师。毕业于东北电力学院热能动力工程专业。2004年2月至2011年6月任公司总经理；2004年2月至今任公司董事；2006年至2011年任科冕木业（昆山）有限公司董事；2007年6月至今任穆稜科冕木业有限公司董事；2011年1月至今任泰州科冕木业有限公司董事。

7、张执交：现任公司董事、副总经理、董事会秘书。1979年出生，中国国籍，无境外永久居留权。最近五年历任乐普（北京）医疗器械股份有限公司证券部经理、证券事务代表；沈阳东管电力科技集团股份有限公司董事会秘书；自2013年5月至今在天神互动任职，现任天神互动副总经理、董事会秘书。

8、曹玉璋：1983年出生，现任北京朝时科技有限公司总裁。2013年5月至2015年12月，在牧融世家（北京）投资管理有限公司担任财务总监；2012年9月至2013年5月在天神互动科技有限公司担任财务经理；2011年10月至2012年9月在证券日报投资管理有限公司担任资讯中心主任；2010年1月至2011年9月在中国风电集团有限公司担任财务主管；2008年12月至2009年12月在国嘉联合（北京）会计师事务所担任项目经理。

9、吴韬：已于2016年3月9日辞去公司独立董事职务。1971年生，中共党员，法学博士，现任中央财经大学法学院副院长；2008年7月至今兼任中国证券法学研究会常务理事、副秘书长。2003年9月至今中央财经大学法学院副院长。2010年12月27日至2016年1月担任博彦科技股份有限公司独立董事；2012年01月20日至2013年12月31日担任亿城集团股份有限公司独立董事；2013年08月至2016年1月担任深圳市海王生物工程股份有限公司独立董事；2014年03月27日至今担任马鞍山鼎泰稀土新材料股份有限公司独立董事。

10、徐勇：现任公司独立董事。1974年7月生，自1996年9月起，历任山东省德州市法律援助中心公职律师、北京市德润律师事务所律师、北京市隆平律师事务所合伙人；2011年3月至今，担任北京方耀律师事务所主任；并自2009年5月起，兼任北京市律师协会并购与重组法律专业委员会委员；2011年7月起，兼任中国致公党北京市昌平区支部委员会委员；2012年9月起，兼任中国致公党北京市委法律工作委员会委员；2013年1月起，兼任中国人民政治协商会议北京市昌平区委员会委员。

(二) 监事

1、张春平：现任公司监事会主席。1984年出生，中国国籍，无境外永久居留权。2007年7月—2008年1

月，在郑州煤矿机械集团有限责任公司任职；2008年3月—2009年2月，在北京联合互动广告有限公司任职；2009年2月—2010年3月，在城市生活资讯（北京）有限公司任职；2010年3月至今在北京天神互动科技有限公司任职，2013年11月10日起，担任天神互动职工代表监事。

2、冯都乐：现任公司监事。1987年出生，中国国籍，无境外永久居留权。2012年7月至今，在北京天神互动科技有限公司任职。

3、李海冰：现任公司监事。1987年出生，中国国籍，无境外永久居留权。2009年4月—2009年12月，在北京廖佳路书咨询有限公司任java软件工程师；2010年3月至今，在天神互动任职，2013年11月10日起，担任北京天神互动科技有限公司监事。

（三）高级管理人员

1、朱晔：现任公司总经理，主要工作经历详见“第八节、二、任职情况：董事简历”。

2、石波涛：现任公司副总经理，主要工作经历详见“第八节、二、任职情况：董事简历”。

3、尹春芬：现任公司副总经理，主要工作经历详见“第八节、二、任职情况：董事简历”。

4、张执交：现任公司副总经理、董事会秘书，主要工作经历详见“第八节、二、任职情况：董事简历”。

5、刘恒立：现任公司副总经理。1981年出生，中国国籍，无境外永久居留权。2007年1月—2007年11月，在广州市智腾计算机技术有限公司北京分公司任技术经理；2008年2月—2008年7月，在北京网秦天下科技有限公司任技术经理；2010年3月至今在北京天神互动科技有限公司任职，现任天神互动副总经理。

6、孙军：现任公司财务总监。1978年出生，中国国籍，无境外永久居留权。2009年—2011年，在中国工业设计协会任财务主管；2011年2月—2012年5月，在松下电工盛一装饰有限公司北京分公司任财务经理；2012年6月至今在北京天神互动科技有限公司任职，现任天神互动财务总监。

在股东单位任职情况

√ 适用 □ 不适用

任职人员姓名	股东单位名称	在股东单位担任的职务	任期起始日期	任期终止日期	在股东单位是否领取报酬津贴
朱晔	北京华晔宝春投资管理中心（有限合伙）	执行事务合伙人	2012年12月28日		否
李晓萍	北京光线影业有限公司	董事、总经理			否
李晓萍	北京光线传媒股份有限公司	董事、副总经理			是

在其他单位任职情况

√ 适用 □ 不适用

任职人员姓名	其他单位名称	在其他单位担任的职务	任期起始日期	任期终止日期	在其他单位是否领取报酬津贴
朱晔	广州天牛网络科技有限公司	董事			否
朱晔	北京讯灵时空科技有限公司	董事			否
朱晔	北京天神互动科技有限公司	董事长	2013年07月10日		是
朱晔	北京格斗侠科技有限公司	执行董事、总经理			否
朱晔	北京财富创想数码科技有限公司	执行董事、经理			否

朱晔	天神互动（北京）娱乐科技有限公司	执行董事、经理			否
朱晔	北京水工日辰科技有限公司	执行董事			否
朱晔	傲剑世界（北京）网络科技有限公司	执行董事、经理			否
朱晔	北京新芮瞬间科技有限公司	执行董事、经理			否
朱晔	天神剑（上海）科技有限公司	执行董事			
朱晔	深圳市为爱普信息技术有限公司	董事			
朱晔	北京漫游引力数码科技有限公司	执行董事			否
朱晔	上海厚玺投资管理有限公司	监事			
朱晔	网游天地（天津）科技有限公司	执行董事			
朱晔	珠海市惠泽网络科技有限公司	监事			
朱晔	广州唯彩会网络科技有限公司	董事			
朱晔	广州米豆信息科技有限公司	董事			
朱晔	上海绚游网络科技有限公司	执行董事			
朱晔	北京儒意欣欣影业投资有限公司	董事			
朱晔	北京乾坤翰海资本投资管理有限公司	执行董事			
石波涛	北京天神互动科技有限公司	董事兼、经理	2013年07月10日		是
石波涛	天神互动（北京）娱乐科技有限公司	监事			
石波涛	深圳为爱普信息科技有限公司	董事			
石波涛	北京妙趣横生网络科技有限公司	董事			
石波涛	北京乾坤翰海资本投资管理有限公司	监事			否
李晓萍	北京传媒之光广告有限公司	执行董事			
李晓萍	上海光线电视传播有限公司	董事、总经理			
李晓萍	北京嘉华丽音国际文化发展有限公司	监事			
李晓萍	北京光线易视网络科技有限公司	董事长、总经理			
李晓萍	东阳光线影业有限公司	总经理			
李晓萍	天津夜线影业有限公司	总经理			
李晓萍	新丽传媒股份有限公司	董事			
李晓萍	明星影业（上海）有限公司	董事			
李晓萍	天津橙子映像传媒有限公司	董事			
李晓萍	北京灵力影业有限公司	执行董事、经理			

李晓萍	霍尔果斯光威影业有限公司	董事长、总经理			
李晓萍	霍尔果斯光魅影视有限公司	董事长、总经理	2015年11月06日		
李晓萍	山南光启影视有限公司	董事长	2015年12月15日		
李晓萍	大连天神娱乐股份有限公司	董事			
李晓萍	广州蓝弧文化传播有限公司	董事			否
李晓萍	霍尔果斯光印影业有限公司	董事长、经理	2015年12月14日		
李晓萍	成都魔法文化传播有限公司	董事	2015年09月21日		
李晓萍	霍尔果斯可可豆动画影视有限公司	董事	2015年11月06日		
李晓萍	北京漫言星空文化发展有限公司	董事	2015年12月25日		
李晓萍	北京天神互动科技有限公司	董事			
李晓萍	北京捷通无限科技有限公司	董事	2015年09月17日		
刘二海	伊美尔(北京)控股集团有限公司	董事			
刘二海	Happy Elements Holdings Limited	董事			
刘二海	Uxin Limited	董事			
刘二海	BitAuto	董事			
刘二海	途虎养车网	董事			
曹玉璋	北京朝时科技有限公司	总裁			是
吴韬	马鞍山鼎泰稀土新材料股份有限公司	独立董事			
尹春芬	北京天神互动科技有限公司	董事			
尹春芬	北京水工日辰科技有限公司	监事			
尹春芬	傲剑世界(北京)网络科技有限公司	监事			
尹春芬	北京漫游引力数码科技有限公司	监事			
尹春芬	网游天地(天津)科技有限公司	监事			
尹春芬	天神剑(上海)科技有限公司	监事			
尹春芬	上海足影网络科技有限公司	监事			
尹春芬	上海绚游网络科技有限公司	监事			
尹春芬	北京财富创想数码科技有限公司	监事			
李海冰	北京天神互动科技有限公司	监事	2013年11月10日		是

			日		
张春平	北京天神互动科技有限公司	监事	2013年11月10日		是
刘恒立	北京天神互动科技有限公司	副总经理	2013年10月25日		是
孙军	北京天神互动科技有限公司	财务总监	2013年10月25日		是
张执交	北京天神互动科技有限公司	董事、副总经理、董事会秘书	2013年10月25日		是
张执交	杭州诺拉文化创意有限公司	董事			
张执交	北京儒意欣欣影业投资有限公司	监事			
张执交	深圳市为爱普信息技术有限公司	董事长			
徐勇	北京文资控股有限公司	董事	2014年10月24日	2017年10月23日	否
徐勇	北京兴盛伟达投资有限公司	董事	2016年01月06日	2019年01月05日	否

公司现任及报告期内离任董事、监事和高级管理人员近三年证券监管机构处罚的情况

适用 不适用

四、董事、监事、高级管理人员报酬情况

董事、监事、高级管理人员报酬的决策程序、确定依据、实际支付情况

1、董事、监事、高级管理人员报酬的决策程序

根据公司章程规定和经营情况，公司董事、监事的报酬分别由董事会、监事会提出议案，股东大会批准；公司总经理、副总经理、财务总监、董事会秘书等高级管理人员的报酬由公司董事会薪酬与考核委员会提出议案，报董事会批准。

2、董事、监事、高级管理人员报酬确定依据

董事会根据公司的发展战略，结合实际经营情况，拟定了公司高级管理人员薪酬方案。公司高级管理人员的薪酬由基本年薪与绩效奖励金两部分组成。基本年薪根据各岗位的责任大小、所需要的技能、工作强度等因素确定，高级管理人员基本年薪具体金额由公司董事长根据实际情况在标准范围内确定，绩效奖励金根据当年业绩情况从净利润中提取2%至5%的比例，具体奖励金额由董事会薪酬与考核委员会评定后授权董事长执行。

3、董事、监事和高级管理人员报酬的实际支付情况

公司董事、监事、高级管理人员报酬依据上年度经营情况确定本年度薪酬，然后在确定的薪酬范围内按月支付。

公司报告期内董事、监事和高级管理人员报酬情况

单位：万元

姓名	职务	性别	年龄	任职状态	从公司获得的税前报酬总额	是否在公司关联方获取报酬
----	----	----	----	------	--------------	--------------

朱晔	董事长、总经理	男		38	现任	245	否
石波涛	董事、副总经理	男		37	现任	175.8	否
孟向东	董事	男		56	现任	0	否
李晓萍	董事	女		41	现任	0	是
尹春芬	董事、副总经理	女		65	现任	130	否
刘二海	董事	男		47	离任	0	否
吴韬	独立董事	男		44	现任	8	否
曹玉璋	独立董事	男		32	现任	8	否
徐勇	独立董事	男		41	现任	8	否
张春平	监事会主席	男		31	现任	60	否
李海冰	监事	男		28	现任	30	否
冯都乐	监事	男		28	现任	7.2	否
张执交	董事、副总经理, 董事会秘书	男		36	现任	130	否
刘恒立	副总经理	男		34	现任	75.8	否
孙军	财务总监	男		37	现任	55	否
合计	--	--	--	--	--	932.8	--

公司董事、监事、高级管理人员报告期内被授予的股权激励情况

√ 适用 □ 不适用

单位：股

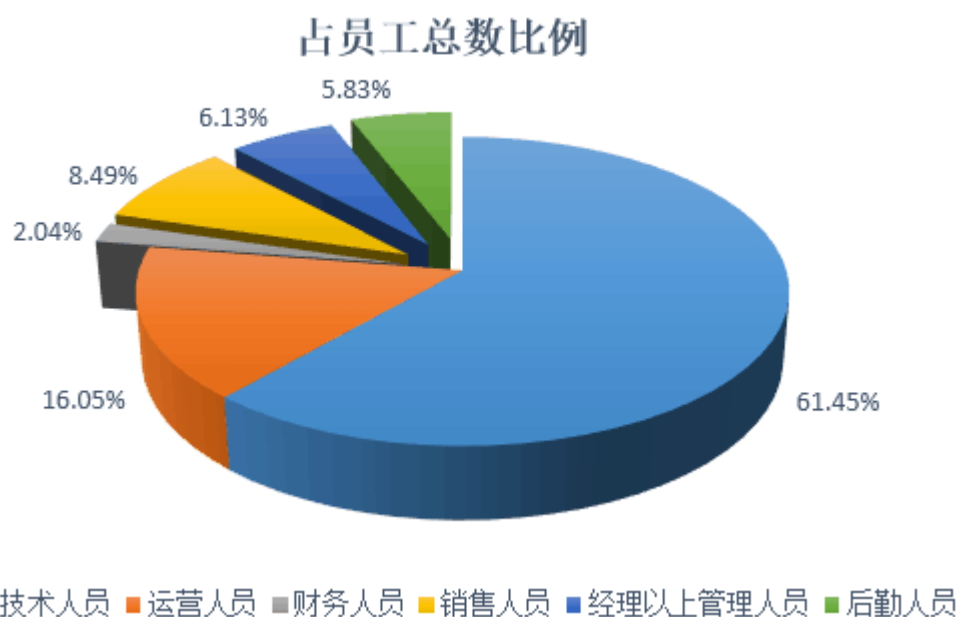
姓名	职务	报告期内可行权股数	报告期内已行权股数	报告期内已行权股数行权价格(元/股)	报告期末市价(元/股)	期初持有限制性股票数量	本期已解锁股份数量	报告期新授予限制性股票数量	限制性股票的授予价格(元/股)	期末持有限制性股票数量
尹春芬	董事、副总经理	0	0	0	95.98	0	0	700,000	48.85	700,000
张执交	董事、副总经理、董事会秘书	0	0	0	95.98	0	0	200,000	48.85	200,000
孙军	财务总监	0	0	0	95.98	0	0	200,000	48.85	200,000
合计	--	0	0	--	--	0	0	1,100,000	--	1,100,000

五、公司员工情况

1、专业构成情况

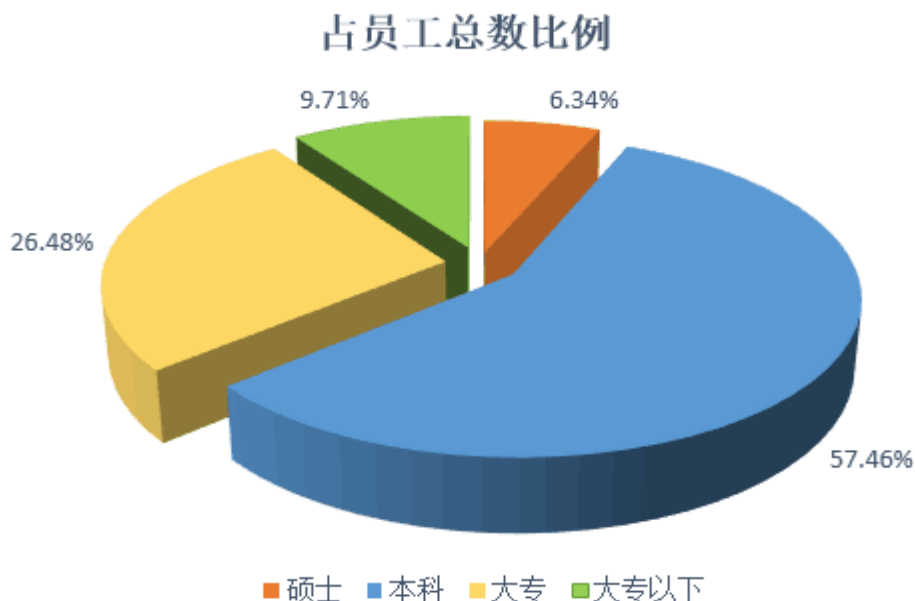
专业构成	人数	占员工总数比例
------	----	---------

技术人员	601	61.45%
运营人员	157	16.05%
财务人员	20	2.04%
销售人员	83	8.49%
经理以上管理人员	60	6.13%
后勤人员	57	5.83%
合计	978	100%



2、受教育程度

受教育程度	人数	占员工总数比例
硕士	62	6.34%
本科	562	57.46%
大专	259	26.48%
大专以下	95	9.71%
合计	978	100.00%



3、员工薪酬政策

本公司采用劳动合同制，按照《中华人民共和国劳动合同法》和国家及地方其他有关劳动法律、法规的规定，与员工签订劳动合同。公司严格执行国家用工制度、劳动保护制度、社会保障制度和医疗保障制度，按照国家规定为员工缴纳医疗保险金、养老保险、失业保险、工伤保险、生育保险、公积金。

4、培训计划

2015年的计划培训内容包含工作技能、安全、质量、管理等各个方面知识，以内部培训、外部培训、在职培训等多种形式开展。在计划培训时间安排上以部门上报时间为准的同时进行了较为均匀的分配。另外考虑到研发工作的不确定性，培训时间、培训内容历时可根据研发情况进行灵活调整。

5、公司需承担费用的离退休员工人数为1人。

企业薪酬成本情况

	本期
当期领取薪酬员工总人数（人）	978
当期总体薪酬发生额（万元）	15,305
总体薪酬占当期营业收入比例	16.27%
高管人均薪酬金额（万元/人）	62.19
所有员工人均薪酬金额（万元/人）	15.64

第九节 公司治理

一、公司治理的基本状况

报告期内，公司严格按照《公司法》、《证券法》、《上市公司治理准则》、《深圳证券交易所股票上市规则》、《深圳证券交易所中小企业版上市公司规范运作指引》和中国证监会及深圳证券交易所相关法律法规的要求，完善公司治理结构、内部控制规章制度，规范运作，公司的治理结构基本符合中国证监会关于《上市公司治理准则》的相关规范性文件。

（一）关于股东、股东大会

报告期内，公司严格按照《股东大会议事规则》、《公司章程》等相关法律要求及规定履行股东大会职能，规范股东大会召集、召开和表决程序，确保所有股东，尤其是中小股东享有法律、行政法规规定的平等权利，确保所有股东合法行使权益。

（二）关于控股股东与公司

公司拥有独立的业务和经营自主能力，在业务、人员、资产、机构、财务上独立于控股股东。报告期内，公司控股股东行为规范，通过股东大会行使股东权利，不存在直接或间接干预公司经营决策和生产经营活动，也不存在损害公司及其他股东利益，不存在控股股东占用公司资金的现象，不存在利用其控股地位谋取额外的利益或不正当收入的情形，切实履行了对本公司及其他股东的诚信义务。公司也不存在为控股股东提供担保的情形。

（三）关于董事与董事会

报告期内，公司董事会严格按照《公司章程》、《独立董事工作制度》及《董事会议事规则》、《深圳证券交易所中小企业板上市公司规范运作指引》等相关规定召集、召开董事会，公司设9名董事，3名独立董事。全体董事认真出席董事会，认真审议各项议案，各位董事勤勉尽责地履行职务及义务，充分发挥董事会在公司规范治理中的作用。各专业委员会委员分工明确，权责分明，有效运作。独立董事独立履行职责，维护公司整体利益，尤其关注中小股东的合法权益不受损害，对重要及重大事项发表独立意见，执行股东大会决议并依法行使职权。

（四）关于监事与监事会

公司严格按照《公司章程》、《监事会议事规则》等其他规定的要求设立监事会及召集召开监事会，监事会成员3人，其中1人为职工代表监事。全体监事认真出席监事会，认真履行职责，对公司重大事项、关联交易、财务状况及公司董事、高级管理人员履职情况的合法合规性等进行监督并发表意见，维护公司及股东的合法权益。

（五）关于信息披露与透明度

报告期内，公司严格按照证监会颁布的有关信息披露的相关法规及《信息披露管理办法》、《信息披露事务管理制度》进行信息披露工作，履行信息披露义务，能够真实、准确、完整、及时地披露所有可能对股东和其他利益相关者的决策产生实质性影响的信息，并确保所有投资者有平等机会获取公司信息。

（六）绩效评价与激励约束机制

本公司将积极着手建立公正、透明的董事、监事和经理人员的绩效评价标准与程序，董事和高级管理人员的选聘及绩效评价由董事会下设的提名委员会、薪酬与考核委员会负责。独立董事、监事的评价将采取自我评价与相互评价相结合的方式进行。报告期内，公司董事、监事及高级管理人员的聘任及薪酬情况公开、透明，绩效评价公正、公平。

（七）关于相关利益者

公司能够充分尊重和维护相关利益者的合法权益，实现股东、员工、社会等各方利益的协调平衡，重视公司的社会责任，加强与各方的沟通和交流，共同推动公司持续、稳定、健康地发展。

公司治理的实际状况与中国证监会发布的有关上市公司治理的规范性文件是否存在重大差异

是 否

公司治理的实际状况与中国证监会发布的有关上市公司治理的规范性文件不存在重大差异。

二、公司相对于控股股东在业务、人员、资产、机构、财务等方面的独立情况

公司在业务、人员、资产、机构、财务等方面与控股股东相互独立，公司具有独立完整的业务及自主经营能力。

1、业务

公司拥有独立开展经营活动的资产、人员、资质和能力，具有面向市场独立自主持续经营的能力。不以依法行使股东权利以外的任何方式干预上市公司的重大决策事项。公司业务独立于控股股东，拥有独立完整的经营管理部、研发部门、技术部门、财务核算等部门，独立开展业务，与实际控制人控制的其他单位之间无同业竞争，不依赖于股东或其它任何关联方。

2、人员

公司根据《公司法》、《公司章程》的有关规定选举产生公司董事、监事并聘用高级管理人员，公司在劳动、人事及工资管理等方面完全独立于控股股东及关联方。公司总经理、副总经理、董事会秘书、财务负责人等高级管理人员没有在控股股东控制的其他企业及其关联方中担任除董事、监事以外的其它职务。不存在控股股东及关联方干预上市公司董事会和股东大会已经作出的人事任免决定的情形。

3、资产

公司现有资产产权明晰，拥有经营所需的技术、专利、商标、设备和房产，拥有独立完整的资产结构。公司对所属资产拥有完整的所有权，不存在股东或其关联方占用公司资金、资产之情形。

4、机构

根据《公司法》、《公司章程》等规定，公司设立了股东大会、董事会、独立董事、监事会等机构，形成了有效的法人治理结构，并依照法律、法规和公司章程独立行使职权。在内部机构设置上，公司建立了适合自身发展的独立和完整的组织机构，明确了各职能部门的职责，各部门独立运作，不存在混合经营、相互干预的情况。

5、财务

公司设立了独立的财务会计部门，并配备了专职的财务人员，根据《企业会计制度》建立了规范、独立的财务管理制度和对分、子公司的财务管理制度。独立进行财务决策。公司独立开设银行账户，未与控股股东及其关联方共用一个银行账户。独立纳税。且财务人员不在控股股东控制的其他企业及其关联方处兼职和领取报酬。

三、同业竞争情况

适用 不适用

四、报告期内召开的年度股东大会和临时股东大会的有关情况

1、本报告期股东大会情况

会议届次	会议类型	投资者参与比例	召开日期	披露日期	披露索引
2014 年年度股东大会	年度股东大会		2015 年 03 月 04 日	2015 年 03 月 05 日	详见《证券时报》、

会					《中国证券报》、《上海证券报》、《证券日报》及巨潮资讯网披露的《2014 年度股东大会决议公告》 (公告编号: 2015-023)
2015 年第一次临时股东大会	临时股东大会		2015 年 02 月 06 日	2015 年 02 月 07 日	详见《证券时报》、《中国证券报》、《上海证券报》、《证券日报》及巨潮资讯网披露的《2015 年第一次临时股东大会决议公告》(公告编号: 2015-013)
2015 年第二次临时股东大会	临时股东大会		2015 年 03 月 20 日	2015 年 03 月 21 日	详见《证券时报》、《中国证券报》、《上海证券报》、《证券日报》及巨潮资讯网披露的《2015 年第二次临时股东大会决议公告》(公告编号: 2015-029)
2015 年第三次临时股东大会	临时股东大会		2015 年 04 月 09 日	2015 年 04 月 10 日	详见《证券时报》、《中国证券报》、《上海证券报》、《证券日报》及巨潮资讯网披露的《2015 年第三次临时股东大会决议公告》(公告编号: 2015-038)
2015 年第四次临时股东大会	临时股东大会		2015 年 06 月 18 日	2015 年 06 月 19 日	详见《证券时报》、《中国证券报》、《上海证券报》、《证券日报》及巨潮资讯网披露的《2015 年第四次临时股东大会决议公告》(公告编号: 2015-056)
2015 年第五次临时股东大会	临时股东大会		2015 年 09 月 11 日	2015 年 09 月 12 日	详见《证券时报》、《中国证券报》、《上海证券报》、《证券日报》及巨潮资讯网披

					露的《2015 年第五次临时股东大会决议公告》(公告编号: 2015-080)
2015 年第六次临时股东大会	临时股东大会		2015 年 12 月 08 日	2015 年 12 月 09 日	详见《证券时报》、《中国证券报》、《上海证券报》、《证券日报》及巨潮资讯网披露的《2015 年第六次临时股东大会决议公告》(公告编号: 2015-099)

机构投资者情况

机构投资者名称	出任董事人数	股东大会参与次数
---------	--------	----------

2、表决权恢复的优先股股东请求召开临时股东大会

适用 不适用

五、报告期内独立董事履行职责的情况

1、独立董事出席董事会及股东大会的情况

独立董事出席董事会情况						
独立董事姓名	本报告期应参加董事会次数	现场出席次数	以通讯方式参加次数	委托出席次数	缺席次数	是否连续两次未亲自参加会议
吴韬	17	15	2	0	0	否
徐勇	17	15	2	0	0	否
曹玉璋	17	15	2	0	0	否
独立董事列席股东大会次数		7				

连续两次未亲自出席董事会的说明

2、独立董事对公司有关事项提出异议的情况

独立董事对公司有关事项是否提出异议

是 否

报告期内独立董事对公司有关事项未提出异议。

3、独立董事履行职责的其他说明

独立董事对公司有关建议是否被采纳

√ 是 □ 否

独立董事对公司有关建议被采纳或未被采纳的说明

公司独立董事严格按照《公司章程》和《独立董事工作制度》等法律法规的规定，关注公司运作的规范性，独立履行职责，对公司的制度完善和日常经营决策等方面提出了许多宝贵的专业性意见，对报告期内公司发生的聘请年度审计机构、重大资产购买事项和限制性股票授予等事项发表了独立、公正的意见，对公司财务及生产经营活动进行了有效监督，为完善公司监督机制，维护公司和全体股东的合法权益发挥了应有的作用。

六、董事会下设专门委员会在报告期内履行职责情况

1、战略委员会

在报告期内，战略委员会通过召开会议，结合国内外经济形势和公司所处行业的特点，对公司经营现状、发展前景、公司目前所处的风险和机遇进行了深入地分析，制定出适合公司情况和发展的规划和战略。为公司发展战略的实施提出了宝贵的建议，保证了公司发展规划和战略决策的科学性，为公司的持续、稳健发展提供了战略层面的支持。

2、薪酬与考核委员会

薪酬与考核委员会依据《薪酬与考核委员会议事规则》、《董事、监事薪酬管理制度》和《高级管理人员薪酬及绩效考核管理制度》等有关规定，结合公司实际情况，以及公司董事、监事、高级管理人员的工作能力、履职情况、责任目标完成情况进行考评进行了考核。薪酬与考核委员会认为，2015年度，公司董事、监事和高级管理人员薪酬发放合理，符合公司考核指标和制度规定。

3、审计委员会

审计委员会根据《上市公司治理准则》和《公司章程》、《审计委员会议事规则》的相关规定，认真审议了公司编制的定期报告和其他重大事项，促进了公司内部控制的有效运行。

4、提名委员会

提名委员会主要职责为：

- (1) 根据公司经营情况、资产规模和股权结构对董事会的规模和构成向董事会提出建议；
- (2) 研究董事、高级管理人员的选择标准和程序，并向董事会提出建议；
- (3) 广泛搜寻合格的董事和高级管理人员人选；
- (4) 对董事(包括独立董事)候选人和高级管理人员人选进行审查并提出建议；
- (5) 董事会授权的其他事宜。

报告期内，提名委员会认真学习《提名委员会工作细则》，根据公司的实际情况履行提名委员会的职责和义务。

七、监事会工作情况

监事会在报告期内的监督活动中发现公司是否存在风险

□ 是 √ 否

监事会对报告期内的监督事项无异议。

八、高级管理人员的考评及激励情况

公司建立了完善的绩效考评体系，公司董事会按年度对公司高级管理人员的业绩和履职情况进行考评，高级管理人员的工作绩效与其收入直接挂钩。公司不断研究改进高级管理人员的绩效评价标准、程序和相

关激励与约束机制，公司董事会薪酬与考核委员会按照《高级管理人员薪酬与绩效考核制度》，对高级管理人员的工作能力、履职情况、责任目标完成情况进行考评，制定薪酬方案报公司董事会审批，使公司高级管理人员的考评和激励标准化、程序化、制度化和合理化。

九、内部控制评价报告

1、报告期内发现的内部控制重大缺陷的具体情况

是 否

2、内控自我评价报告

内部控制评价报告全文披露日期	2016年03月10日	
内部控制评价报告全文披露索引	巨潮资讯网 http://www.cninfo.com.cn/	
纳入评价范围单位资产总额占公司合并财务报表资产总额的比例	100.00%	
纳入评价范围单位营业收入占公司合并财务报表营业收入的比例	100.00%	
缺陷认定标准		
类别	财务报告	非财务报告
定性标准	<p>公司确定的财务报告内部控制缺陷评价的定性标准如下：出现以下情形的(包括但不限于),一般应认定为财务报告内部控制重大缺陷:(1)发现董事、监事和高级管理人员在公司管理活动中存在重大舞弊；(2)发现当期财务报表存在重大错报,而内部控制在运行过程中未能发现该错报；(3)公司审计委员会和内部审计机构对内部控制的监督无效；(4)一经发现并报告给管理层的重大缺陷在合理的时间后未加以改正；(5)因会计差错导致证券监管机构的行政处罚；出现以下情形的(包括但不限于),被认定为“重要缺陷”,以及存在“重大缺陷”的强烈迹象:(1)关键岗位人员舞弊；(2)合规性监管职能失效,违反法规的行为可能对财务报告的可靠性产生重大影响；(3)已向管理层汇报但经过合理期限后,管理层仍然没有对重要缺陷进行纠正。</p>	<p>公司确定的非财务报告内部控制缺陷评价的定性标准如下：定性标准主要根据缺陷潜在负面影响的性质、范围等因素确定。以下迹象通常表明非财务报告内部控制可能存在重大缺陷：(1)内部控制评价的结果特别是重大或重要缺陷未得到整改。(2)重要业务缺乏制度控制或制度系统性失效。(3)严重违规并被处以重罚或承担刑事责任。(4)负面消息在全国各地流传,对企业声誉造成重大损害。(5)研发阶段的项目资料及公司相关机密资料外泄。(6)研发、运营事故造成经营停滞3天及以上。以下迹象通常表明非财务报告内部控制可能存在重要缺陷：(1)违规并被处罚。(2)研发、运营事故造成经营停滞2天以内。(3)负面消息在某区域流传,对企业声誉造成较大损害。以下迹象通常表明非财务报告内部控制可能存在一般缺陷：(1)轻微违规并已整改。(2)</p>

		研发、运营事故造成经营短暂暂停并在半天内能够恢复。(3)负面消息在企业内部流传,企业的外部声誉没有受较大影响。
定量标准	本公司以利润总额的 5%作为财务报表整体重要性水平,当潜在错报大于或等于财务报表整体重要性水平时为重大缺陷。当潜在错报小于财务报表整体重要性水平大于或等于财务报表整体重要性水平的 20%时为重要缺陷。当潜在错报小于财务报表整体重要性水平的 20%时为一般缺陷。	公司确定的非财务报告内部控制缺陷评价的定量标准如下: 本公司以利润总额的 5%作为财务报表整体重要性水平,当潜在错报大于或等于财务报表整体重要性水平时为重大缺陷。当潜在错报小于财务报表整体重要性水平大于或等于财务报表整体重要性水平的 20%时为重要缺陷。当错报小于财务报表整体重要性水平的 20%时为一般缺陷。
财务报告重大缺陷数量(个)		0
非财务报告重大缺陷数量(个)		0
财务报告重要缺陷数量(个)		0
非财务报告重要缺陷数量(个)		0

十、内部控制审计报告或鉴证报告

不适用

第十节 财务报告

一、审计报告

审计意见类型	标准无保留审计意见
审计报告签署日期	2016年03月09日
审计机构名称	北京兴华会计师事务所（特殊普通合伙）
审计报告文号	[2016]京会兴审字第 12010055 号
注册会计师姓名	吴细平、郭国卫

审计报告正文

大连天神娱乐股份有限公司全体股东：

我们审计了后附的大连天神娱乐股份有限公司（以下简称“天神娱乐”）财务报表，包括2015年12月31日合并及母公司资产负债表，2015年度的合并及母公司利润表、合并及母公司现金流量表、合并及母公司股东权益变动表，以及财务报表附注。

一、管理层对财务报表的责任

编制和公允列报财务报表是天神娱乐管理层的责任，这种责任包括：（1）按照企业会计准则的规定编制财务报表，并使其实现公允反映；（2）设计、执行和维护必要的内部控制，以使财务报表不存在由于舞弊或错误导致的重大错报。

二、注册会计师的责任

我们的责任是在执行审计工作的基础上对财务报表发表审计意见。我们按照中国注册会计师审计准则的规定执行了审计工作。中国注册会计师审计准则要求我们遵守中国注册会计师职业道德守则，计划和执行审计工作以对财务报表是否不存在重大错报获取合理保证。

审计工作涉及实施审计程序，以获取有关财务报表金额和披露的审计证据。选择的审计程序取决于注册会计师的判断，包括对由于舞弊或错误导致的财务报表重大错报风险的评估。在进行风险评估时，注册会计师考虑与财务报表编制和公允列报相关的内部控制，以设计恰当的审计程序，但目的并非对内部控制的有效性发表意见。审计工作还包括评价管理层选用会计政策的恰当性和作出会计估计的合理性，以及评价财务报表的总体列报。

我们相信，我们获取的审计证据是充分、适当的，为发表审计意见提供了基础。

三、审计意见

我们认为，天神娱乐财务报表在所有重大方面按照企业会计准则的规定编制，公允反映了天神娱乐2015年12月31日的合并及母公司财务状况以及2015年度的合并及母公司经营成果和现金流量。

二、财务报表

财务附注中报表的单位为：人民币元

1、合并资产负债表

编制单位：大连天神娱乐股份有限公司

单位：元

项目	期末余额	期初余额
流动资产：		
货币资金	723,548,741.70	228,364,950.08
结算备付金		
拆出资金		
以公允价值计量且其变动计入当期损益的金融资产		
衍生金融资产		
应收票据		
应收账款	416,323,629.54	86,406,366.23
预付款项	80,968,765.15	3,700,484.57
应收保费		
应收分保账款		
应收分保合同准备金		
应收利息	59,933.32	29,269.86
应收股利		
其他应收款	21,908,518.75	15,393,028.33
买入返售金融资产		
存货		
划分为持有待售的资产		
一年内到期的非流动资产	4,048,524.77	
其他流动资产	154,477,715.95	219,388.05
流动资产合计	1,401,335,829.18	334,113,487.12
非流动资产：		
发放贷款及垫款		
可供出售金融资产	739,128,543.62	348,731,927.24
持有至到期投资		
长期应收款		
长期股权投资	1,395,231,063.29	16,499,508.05
投资性房地产		
固定资产	11,491,406.79	8,849,658.22

在建工程		
工程物资		
固定资产清理		
生产性生物资产		
油气资产		
无形资产	15,227,362.76	4,260,135.52
开发支出		
商誉	3,664,466,682.00	
长期待摊费用	4,119,243.64	1,459,166.67
递延所得税资产	17,554,240.00	8,447,861.15
其他非流动资产	57,290,565.80	21,800,000.00
非流动资产合计	5,904,509,107.90	410,048,256.85
资产总计	7,305,844,937.08	744,161,743.97
流动负债：		
短期借款	317,800,000.00	
向中央银行借款		
吸收存款及同业存放		
拆入资金		
以公允价值计量且其变动计入当期损益的金融负债		
衍生金融负债		
应付票据		
应付账款	90,431,085.87	8,773,251.85
预收款项	23,508,308.57	1,193,205.00
卖出回购金融资产款		
应付手续费及佣金		
应付职工薪酬	34,814,376.71	16,109,597.39
应交税费	23,581,457.04	16,949,952.03
应付利息	773,860.86	
应付股利		
其他应付款	473,441,564.74	11,181,588.43
应付分保账款		
保险合同准备金		
代理买卖证券款		

代理承销证券款		
划分为持有待售的负债		
一年内到期的非流动负债		
其他流动负债	9,896,919.49	
流动负债合计	974,247,573.28	54,207,594.70
非流动负债：		
长期借款		
应付债券		
其中：优先股		
永续债		
长期应付款	1,252,890,975.33	
长期应付职工薪酬		
专项应付款		
预计负债		
递延收益	6,193,212.91	
递延所得税负债	103,470,769.59	26,937,324.29
其他非流动负债		
非流动负债合计	1,362,554,957.83	26,937,324.29
负债合计	2,336,802,531.11	81,144,918.99
所有者权益：		
股本	292,086,511.00	222,928,707.00
其他权益工具		
其中：优先股		
永续债		
资本公积	3,631,979,453.05	-213,966,104.79
减：库存股	268,675,000.00	
其他综合收益	483,818,459.90	157,726,104.90
专项储备		
盈余公积	16,408,000.00	16,408,000.00
一般风险准备		
未分配利润	817,928,312.30	479,009,826.83
归属于母公司所有者权益合计	4,973,545,736.25	662,106,533.94
少数股东权益	-4,503,330.28	910,291.04
所有者权益合计	4,969,042,405.97	663,016,824.98

负债和所有者权益总计	7,305,844,937.08	744,161,743.97
------------	------------------	----------------

法定代表人：朱晔

主管会计工作负责人：孙军

会计机构负责人：孙军

2、母公司资产负债表

单位：元

项目	期末余额	期初余额
流动资产：		
货币资金	332,176,434.95	
以公允价值计量且其变动计入当期损益的金融资产		
衍生金融资产		
应收票据		
应收账款		
预付款项	648,166.67	
应收利息		
应收股利	100,000,000.00	25,760,650.59
其他应收款	5,000.00	
存货		
划分为持有待售的资产		
一年内到期的非流动资产		
其他流动资产		
流动资产合计	432,829,601.62	25,760,650.59
非流动资产：		
可供出售金融资产	5,000,000.00	
持有至到期投资		
长期应收款		
长期股权投资	6,004,840,938.89	2,450,668,800.00
投资性房地产		
固定资产	5,999.00	
在建工程		
工程物资		
固定资产清理		
生产性生物资产		
油气资产		

无形资产		
开发支出		
商誉		
长期待摊费用		
递延所得税资产		
其他非流动资产	200,000,000.00	
非流动资产合计	6,209,846,937.89	2,450,668,800.00
资产总计	6,642,676,539.51	2,476,429,450.59
流动负债：		
短期借款		
以公允价值计量且其变动计入当期损益的金融负债		
衍生金融负债		
应付票据		
应付账款		
预收款项		
应付职工薪酬	5,802,627.64	
应交税费	190,137.50	
应付利息		
应付股利		
其他应付款	478,061,663.00	24,195,428.71
划分为持有待售的负债		
一年内到期的非流动负债		
其他流动负债		
流动负债合计	484,054,428.14	24,195,428.71
非流动负债：		
长期借款		
应付债券		
其中：优先股		
永续债		
长期应付款		
长期应付职工薪酬		
专项应付款		
预计负债		

递延收益		
递延所得税负债		
其他非流动负债		
非流动负债合计		
负债合计	484,054,428.14	24,195,428.71
所有者权益：		
股本	292,086,511.00	222,928,707.00
其他权益工具		
其中：优先股		
永续债		
资本公积	5,984,489,444.22	2,138,268,416.96
减：库存股	268,675,000.00	
其他综合收益		
专项储备		
盈余公积	18,931,568.61	10,505,646.05
未分配利润	131,789,587.54	80,531,251.87
所有者权益合计	6,158,622,111.37	2,452,234,021.88
负债和所有者权益总计	6,642,676,539.51	2,476,429,450.59

3、合并利润表

单位：元

项目	本期发生额	上期发生额
一、营业总收入	940,847,581.74	475,541,247.29
其中：营业收入	940,847,581.74	475,541,247.29
利息收入		
已赚保费		
手续费及佣金收入		
二、营业总成本	616,202,854.23	264,986,713.44
其中：营业成本	294,534,604.23	84,075,285.20
利息支出		
手续费及佣金支出		
退保金		
赔付支出净额		
提取保险合同准备金净额		

保单红利支出		
分保费用		
营业税金及附加	3,973,624.58	2,135,664.39
销售费用	14,814,626.03	39,167,018.58
管理费用	226,255,739.27	139,922,870.47
财务费用	51,220,891.09	-1,577,625.94
资产减值损失	25,403,369.03	1,263,500.74
加：公允价值变动收益（损失以“－”号填列）		
投资收益（损失以“－”号填列）	42,283,944.75	44,974,358.68
其中：对联营企业和合营企业的投资收益	37,387,981.03	-1,525,873.72
汇兑收益（损失以“－”号填列）		
三、营业利润（亏损以“－”号填列）	366,928,672.26	255,528,892.53
加：营业外收入	511,240.38	2,030.01
其中：非流动资产处置利得		
减：营业外支出	6,504,270.00	271.20
其中：非流动资产处置损失		
四、利润总额（亏损总额以“－”号填列）	360,935,642.64	255,530,651.34
减：所得税费用	4,512,662.42	21,485,745.28
五、净利润（净亏损以“－”号填列）	356,422,980.22	234,044,906.06
归属于母公司所有者的净利润	362,103,070.96	231,742,460.63
少数股东损益	-5,680,090.74	2,302,445.43
六、其他综合收益的税后净额	326,092,355.00	157,726,104.98
归属母公司所有者的其他综合收益的税后净额	326,092,355.00	157,726,104.98
（一）以后不能重分类进损益的其他综合收益		
1.重新计量设定受益计划净负债或净资产的变动		
2.权益法下在被投资单位不能重分类进损益的其他综合收益中享有的份额		
（二）以后将重分类进损益的其他综合收益	326,092,355.00	157,726,104.98

1.权益法下在被投资单位以后将重分类进损益的其他综合收益中享有的份额		
2.可供出售金融资产公允价值变动损益	323,121,313.03	157,717,522.36
3.持有至到期投资重分类为可供出售金融资产损益		
4.现金流量套期损益的有效部分		
5.外币财务报表折算差额	2,971,041.97	8,582.62
6.其他		
归属于少数股东的其他综合收益的税后净额		
七、综合收益总额	682,515,335.22	391,771,011.04
归属于母公司所有者的综合收益总额	688,195,425.96	389,468,565.61
归属于少数股东的综合收益总额	-5,680,090.74	2,302,445.43
八、每股收益：		
（一）基本每股收益	1.59	1.52
（二）稀释每股收益	1.59	1.52

本期发生同一控制下企业合并的，被合并方在合并前实现的净利润为：元，上期被合并方实现的净利润为：元。

法定代表人：朱晔

主管会计工作负责人：孙军

会计机构负责人：孙军

4、母公司利润表

单位：元

项目	本期发生额	上期发生额
一、营业收入	0.00	86,086,660.36
减：营业成本	0.00	77,561,540.42
营业税金及附加		1,094,123.59
销售费用		1,741,326.60
管理费用	16,306,508.08	5,670,240.75
财务费用	824,648.22	3,485,647.09
资产减值损失		-655,206.81
加：公允价值变动收益（损失以“—”号填列）		

投资收益（损失以“－”号填列）	100,000,000.00	25,760,650.59
其中：对联营企业和合营企业的投资收益		
二、营业利润（亏损以“－”号填列）	82,868,843.70	22,949,639.31
加：营业外收入	0.02	69,499.01
其中：非流动资产处置利得		
减：营业外支出		63,910.19
其中：非流动资产处置损失		
三、利润总额（亏损总额以“－”号填列）	82,868,843.72	22,955,228.13
减：所得税费用		163,801.70
四、净利润（净亏损以“－”号填列）	82,868,843.72	22,791,426.43
五、其他综合收益的税后净额		
（一）以后不能重分类进损益的其他综合收益		
1.重新计量设定受益计划净负债或净资产的变动		
2.权益法下在被投资单位不能重分类进损益的其他综合收益中享有的份额		
（二）以后将重分类进损益的其他综合收益		
1.权益法下在被投资单位以后将重分类进损益的其他综合收益中享有的份额		
2.可供出售金融资产公允价值变动损益		
3.持有至到期投资重分类为可供出售金融资产损益		
4.现金流量套期损益的有效部分		
5.外币财务报表折算差额		
6.其他		
六、综合收益总额	82,868,843.72	22,791,426.43
七、每股收益：		
（一）基本每股收益		

(二) 稀释每股收益		
------------	--	--

5、合并现金流量表

单位：元

项目	本期发生额	上期发生额
一、经营活动产生的现金流量：		
销售商品、提供劳务收到的现金	928,813,891.92	477,669,007.32
客户存款和同业存放款项净增加额		
向中央银行借款净增加额		
向其他金融机构拆入资金净增加额		
收到原保险合同保费取得的现金		
收到再保险业务现金净额		
保户储金及投资款净增加额		
处置以公允价值计量且其变动计入当期损益的金融资产净增加额		
收取利息、手续费及佣金的现金		
拆入资金净增加额		
回购业务资金净增加额		
收到的税费返还	68,490.00	
收到其他与经营活动有关的现金	10,389,207.84	1,766,249.93
经营活动现金流入小计	939,271,589.76	479,435,257.25
购买商品、接受劳务支付的现金	285,248,018.57	97,329,895.61
客户贷款及垫款净增加额		
存放中央银行和同业款项净增加额		
支付原保险合同赔付款项的现金		
支付利息、手续费及佣金的现金		
支付保单红利的现金		
支付给职工以及为职工支付的现金	134,493,853.13	113,135,768.85
支付的各项税费	55,394,717.60	55,910,164.00
支付其他与经营活动有关的现金	144,319,537.01	82,811,875.43
经营活动现金流出小计	619,456,126.31	349,187,703.89

经营活动产生的现金流量净额	319,815,463.45	130,247,553.36
二、投资活动产生的现金流量：		
收回投资收到的现金	16,000,000.00	318,000,147.10
取得投资收益收到的现金	5,226,087.23	12,044,661.57
处置固定资产、无形资产和其他长期资产收回的现金净额		
处置子公司及其他营业单位收到的现金净额		
收到其他与投资活动有关的现金		
投资活动现金流入小计	21,226,087.23	330,044,808.67
购建固定资产、无形资产和其他长期资产支付的现金	18,879,374.03	6,505,669.96
投资支付的现金	1,504,063,431.60	341,133,480.00
质押贷款净增加额		
取得子公司及其他营业单位支付的现金净额	965,494,280.68	
支付其他与投资活动有关的现金		
投资活动现金流出小计	2,488,437,086.31	347,639,149.96
投资活动产生的现金流量净额	-2,467,210,999.08	-17,594,341.29
三、筹资活动产生的现金流量：		
吸收投资收到的现金	1,157,429,576.34	
其中：子公司吸收少数股东投资收到的现金		
取得借款收到的现金	359,800,000.00	
发行债券收到的现金		
收到其他与筹资活动有关的现金	1,320,000,000.00	
筹资活动现金流入小计	2,837,229,576.34	
偿还债务支付的现金	42,000,000.00	
分配股利、利润或偿付利息支付的现金	49,783,958.20	10,896,000.00
其中：子公司支付给少数股东的股利、利润		
支付其他与筹资活动有关的现金	107,144,157.80	16,545,428.71
筹资活动现金流出小计	198,928,116.00	27,441,428.71
筹资活动产生的现金流量净额	2,638,301,460.34	-27,441,428.71
四、汇率变动对现金及现金等价物的	4,277,866.91	68,803.13

影响		
五、现金及现金等价物净增加额	495,183,791.62	85,280,586.49
加：期初现金及现金等价物余额	228,364,950.08	143,084,363.59
六、期末现金及现金等价物余额	723,548,741.70	228,364,950.08

6、母公司现金流量表

单位：元

项目	本期发生额	上期发生额
一、经营活动产生的现金流量：		
销售商品、提供劳务收到的现金		101,681,767.90
收到的税费返还		3,392,749.73
收到其他与经营活动有关的现金	147,087,492.98	45,075,897.76
经营活动现金流入小计	147,087,492.98	150,150,415.39
购买商品、接受劳务支付的现金	1,497,500.00	29,420,159.42
支付给职工以及为职工支付的现金	615,872.66	11,837,357.52
支付的各项税费	1,838,673.24	1,125,316.53
支付其他与经营活动有关的现金	3,445,409.97	39,960,662.18
经营活动现金流出小计	7,397,455.87	82,343,495.65
经营活动产生的现金流量净额	139,690,037.11	67,806,919.74
二、投资活动产生的现金流量：		
收回投资收到的现金		
取得投资收益收到的现金	25,760,650.59	
处置固定资产、无形资产和其他长期资产收回的现金净额		
处置子公司及其他营业单位收到的现金净额		
收到其他与投资活动有关的现金		
投资活动现金流入小计	25,760,650.59	
购建固定资产、无形资产和其他长期资产支付的现金	5,999.00	215,542.62
投资支付的现金	205,000,000.00	
取得子公司及其他营业单位支付的现金净额	755,270,026.34	
支付其他与投资活动有关的现金		

投资活动现金流出小计	960,276,025.34	215,542.62
投资活动产生的现金流量净额	-934,515,374.75	-215,542.62
三、筹资活动产生的现金流量：		
吸收投资收到的现金	1,152,811,576.34	
取得借款收到的现金		
发行债券收到的现金		
收到其他与筹资活动有关的现金	100,000,000.00	24,069.25
筹资活动现金流入小计	1,252,811,576.34	24,069.25
偿还债务支付的现金		80,000,000.00
分配股利、利润或偿付利息支付的现金	25,165,645.95	5,688,978.29
支付其他与筹资活动有关的现金	100,644,157.80	
筹资活动现金流出小计	125,809,803.75	85,688,978.29
筹资活动产生的现金流量净额	1,127,001,772.59	-85,664,909.04
四、汇率变动对现金及现金等价物的影响		268,956.23
五、现金及现金等价物净增加额	332,176,434.95	-17,804,575.69
加：期初现金及现金等价物余额		17,804,575.69
六、期末现金及现金等价物余额	332,176,434.95	

7、合并所有者权益变动表

本期金额

单位：元

项目	本期												少数股东权益	所有者权益合计
	归属于母公司所有者权益													
	股本	其他权益工具			资本公积	减：库存股	其他综合收益	专项储备	盈余公积	一般风险准备	未分配利润			
	优先股	永续债	其他											
一、上年期末余额	222,928,707.00				-213,966,104.79		157,726,104.90		16,408,000.00		479,009,826.83	910,291.04	663,016,824.98	
加：会计政策变更														
前期差错更正														
同一控														

制下企业合并													
其他													
二、本年期初余额	222,928,707.00				-213,966,104.79		157,726,104.90		16,408,000.00		479,009,826.83	910,291.04	663,016,824.98
三、本期增减变动金额(减少以“-”号填列)	69,157,804.00				3,845,945,557.84	268,675,000.00	326,092,355.00				338,918,485.47	-5,413,621.32	4,306,025,580.99
(一)综合收益总额							326,092,355.00				362,103,070.96	-5,680,090.74	682,515,335.22
(二)所有者投入和减少资本	69,157,804.00				3,845,945,557.84	268,675,000.00						266,469.42	3,646,694,831.26
1. 股东投入的普通股	69,157,804.00				3,839,755,853.65							266,469.42	3,909,180,127.07
2. 其他权益工具持有者投入资本													
3. 股份支付计入所有者权益的金额					6,465,173.61	268,675,000.00							-262,209,826.39
4. 其他					-275,469.42								-275,469.42
(三)利润分配											-23,184,585.49		-23,184,585.49
1. 提取盈余公积													
2. 提取一般风险准备													
3. 对所有者(或股东)的分配											-23,184,585.49		-23,184,585.49
4. 其他													
(四)所有者权益内部结转													
1. 资本公积转增资本(或股本)													
2. 盈余公积转增资本(或股本)													
3. 盈余公积弥补亏损													

4. 其他													
(五) 专项储备													
1. 本期提取													
2. 本期使用													
(六) 其他													
四、本期期末余额	292,086,511.00				3,631,979,453.05	268,675,000.00	483,818,459.90		16,408,000.00		817,928,312.30	-4,503,330.28	4,969,042,405.97

上期金额

单位：元

项目	上期												少数股东权益	所有者权益合计
	归属于母公司所有者权益													
	股本	其他权益工具			资本公积	减：库存股	其他综合收益	专项储备	盈余公积	一般风险准备	未分配利润			
	优先股	永续债	其他											
一、上年期末余额	129,428,707.00				-96,270,676.08		-0.08		16,166,918.09		247,508,448.11	-1,392,154.39	295,441,242.65	
加：会计政策变更														
前期差错更正														
同一控制下企业合并														
其他														
二、本年期初余额	129,428,707.00				-96,270,676.08		-0.08		16,166,918.09		247,508,448.11	-1,392,154.39	295,441,242.65	
三、本期增减变动金额（减少以“—”号填列）	93,500,000.00				-117,695,428.71		157,726,104.98		241,081.91		231,501,378.72	2,302,445.43	367,575,582.33	
(一) 综合收益总额							157,726,104.98				231,742,460.63	2,302,445.43	391,771,011.04	
(二) 所有者投入和减少资本	93,500,000.00				-117,695,428.71								-24,195,428.71	
1. 股东投入的普通股	93,500,000.00				-117,695,428.71								-24,195,428.71	

	0				1								
2. 其他权益工具持有者投入资本													
3. 股份支付计入所有者权益的金额													
4. 其他													
(三) 利润分配								241,081.91		-241,081.91			
1. 提取盈余公积								241,081.91		-241,081.91			
2. 提取一般风险准备													
3. 对所有者（或股东）的分配													
4. 其他													
(四) 所有者权益内部结转													
1. 资本公积转增资本（或股本）													
2. 盈余公积转增资本（或股本）													
3. 盈余公积弥补亏损													
4. 其他													
(五) 专项储备													
1. 本期提取													
2. 本期使用													
(六) 其他													
四、本期期末余额	222,928,707.00				-213,966,104.79		157,726,104.90		16,408,000.00		479,009,826.83	910,291,663,016.04	663,016,824.98

8、母公司所有者权益变动表

本期金额

单位：元

项目	本期
----	----

	股本	其他权益工具			资本公积	减：库存股	其他综合收益	专项储备	盈余公积	未分配利润	所有者权益合计
		优先股	永续债	其他							
一、上年期末余额	222,928,707.00				2,138,268,416.96				10,505,646.05	80,531,251.87	2,452,234,021.88
加：会计政策变更											
前期差错更正											
其他											
二、本年期初余额	222,928,707.00				2,138,268,416.96				10,505,646.05	80,531,251.87	2,452,234,021.88
三、本期增减变动金额（减少以“-”号填列）	69,157,804.00				3,846,221,027.26	268,675,000.00			8,425,922.56	51,258,335.67	3,706,388,089.49
（一）综合收益总额										82,868,843.72	82,868,843.72
（二）所有者投入和减少资本	69,157,804.00				3,846,221,027.26	268,675,000.00					3,646,703,831.26
1. 股东投入的普通股	69,157,804.00				3,839,755,853.65						3,908,913,657.65
2. 其他权益工具持有者投入资本											
3. 股份支付计入所有者权益的金额					6,465,173.61	268,675,000.00					-262,209,826.39
4. 其他											
（三）利润分配									8,425,922.56	-31,610,508.05	-23,184,585.49
1. 提取盈余公积									8,425,922.56	-8,425,922.56	
2. 对所有者（或股东）的分配										-23,184,585.49	-23,184,585.49
3. 其他											
（四）所有者权益内部结转											
1. 资本公积转增资本（或股本）											
2. 盈余公积转增											

资本（或股本）											
3. 盈余公积弥补亏损											
4. 其他											-23,184,585.49
（五）专项储备											
1. 本期提取											
2. 本期使用											
（六）其他											
四、本期期末余额	292,086,511.00				5,984,489,444.22	268,675,000.00			18,931,568.61	131,789,587.54	6,158,622,111.37

上期金额

单位：元

项目	上期										
	股本	其他权益工具			资本公积	减：库存股	其他综合收益	专项储备	盈余公积	未分配利润	所有者权益合计
		优先股	永续债	其他							
一、上年期末余额	93,500,000.00				240,574,600.00				8,226,503.41	60,953,968.08	403,255,071.49
加：会计政策变更											
前期差错更正											
其他											
二、本年期初余额	93,500,000.00				240,574,600.00				8,226,503.41	60,953,968.08	403,255,071.49
三、本期增减变动金额（减少以“－”号填列）	129,428,707.00				1,897,693,816.96				2,279,142.64	19,577,283.79	2,048,978,950.39
（一）综合收益总额										22,791,426.43	22,791,426.43
（二）所有者投入和减少资本	129,428,707.00				1,897,693,816.96						2,027,122,523.96
1. 股东投入的普通股	129,428,707.00				1,897,693,816.96						2,027,122,523.96
2. 其他权益工具持有者投入资本											
3. 股份支付计入所有者权益的金											

额											
4. 其他											
(三) 利润分配								2,279,142.64	-3,214,142.64	-935,000.00	
1. 提取盈余公积								2,279,142.64	-2,279,142.64	-2,279,142.64	
2. 对所有者（或股东）的分配									-935,000.00	-935,000.00	
3. 其他											
(四) 所有者权益内部结转											
1. 资本公积转增资本（或股本）											
2. 盈余公积转增资本（或股本）											
3. 盈余公积弥补亏损											
4. 其他											
(五) 专项储备											
1. 本期提取											
2. 本期使用											
(六) 其他											
四、本期期末余额	222,928,707.00				2,138,268,416.96			10,505,646.05	80,531,251.87	2,452,234,021.88	

三、公司基本情况

大连天神娱乐股份有限公司（以下简称“天神娱乐”、“公司”或“本公司”）前身为大连科冕木业股份有限公司，系于2003年8月经辽宁省大连市人民政府外经贸大资字【2003】0510号文批准设立的外商投资企业。

企业法人营业执照号：91210200751573467T

法定代表人：朱晔

住所：辽宁省大连市中山区致富街31号905单元

股本：29,208.6511万元

公司类型：股份有限公司（港澳台与境内合资，上市）

成立日期：2003年8月29日

营业期限：2003年8月29日至2113年8月29日

本财务报表业经公司全体董事于2016年3月9日批准报出。

如附注一（一）5所述，本公司本次重大资产重组方案已经批准并实施完毕。2015年9月29日，经中国证券监督管理委员会批复，并核发《关于核准大连天神娱乐股份有限公司向左立志等发行股份购买资产并募集配套资金的批复》（证监许可〔2015〕2220号）。2015年10月，Avazu、上海麦橙、雷尚科技、妙趣公司完成工商变更。于2015年11月11日，完成发行股份及募集配套资金，并经北京兴华会计师事务所审验。根据企业会计准则的相关规定，确定本公司取得上述公司100%股权的购买日见本附注：“七、非同一控制下合并”。

如上所述，本期合并报表的合并范围为天神互动及其子公司、Avazu及其子公司、上海麦橙及其子公司、雷尚科技及其子公司、妙趣公司、乾坤翰海等，比较期合并报表的合并范围为天神互动及其子公司。具体见本附注“八、在其他主体中的权益”。

四、财务报表的编制基础

1、编制基础

本集团以持续经营为基础，根据实际发生的交易和事项，按照财政部发布的《企业会计准则—基本准则》、41项具体会计准则、企业会计准则应用指南、企业会计准则解释及其他相关规定（以下简称“企业会计准则”）以及中国证券监督管理委员会《公开发行证券的公司信息披露编报规则第15号——财务报告的一般规定》（2014年修订）的披露规定编制财务报表。

2、持续经营

本集团自本报告期末至少12个月内具备持续经营能力，无影响持续经营能力的重大事项。

五、重要会计政策及会计估计

具体会计政策和会计估计提示：

无

1、遵循企业会计准则的声明

本集团编制的财务报表符合企业会计准则的要求，真实、完整地反映了本集团财务状况以及经营成果和现金流量等信息。

2、会计期间

本集团的会计期间分为年度和中期，会计中期指短于一个完整的会计年度的报告期间。本集团会计年

度采用公历年度，即每年自1月1日起至12月31日止。

3、营业周期

正常营业周期是指本集团从购买用于加工的资产起至实现现金或现金等价物的期间。本集团以12个月作为一个营业周期，并以其作为资产和负债的流动性划分标准。

4、记账本位币

人民币为本公司及境内子公司经营所处的主要经济环境中的货币，本公司及境内子公司以人民币为记账本位币。本公司之境外子公司根据其经营所处的主要经济环境中的货币确定其记账本位币。本集团编制本财务报表时所采用的货币为人民币。

5、同一控制下和非同一控制下企业合并的会计处理方法

(1) 同一控制下企业合并

参与合并的企业在合并前后均受同一方或相同的多方最终控制且该控制并非暂时性的，为同一控制下的企业合并。合并日为合并方实际取得对被合并方控制权的日期。

在企业合并中取得的资产和负债，按照合并日被合并方在最终控制方合并财务报表中的账面价值计量。被合并各方采用的会计政策与本集团不一致的，合并方在合并日按照本集团会计政策进行调整，在此基础上按照调整后的账面价值确认。

在合并中取得的净资产账面价值与支付的合并对价账面价值（或发行股份面值总额）的差额，调整资本公积中的股本溢价，资本公积中的股本溢价不足冲减的，调整留存收益。

为进行企业合并而发生的各项直接相关费用，包括为进行合并而支付的审计费用、评估费用、法律服务费等，于发生时计入当期损益。

企业合并中发行权益性证券发生的手续费、佣金等，抵减权益性证券溢价收入，溢价收入不足冲减的，冲减留存收益。

通过多次交易分步实现的同一控制下企业合并，属于“一揽子交易”的，本集团将各项交易作为一项取得控制权的交易进行会计处理。不属于“一揽子交易”的，取得控制权日，按照下列步骤进行会计处理：

1) 确定同一控制下企业合并形成的长期股权投资的初始投资成本。在合并日，根据合并后应享有被合并方净资产在最终控制方合并财务报表中的账面价值的份额，确定长期股权投资的初始投资成本。

2) 长期股权投资初始投资成本与合并对价账面价值之间的差额的处理。合并日长期股权投资的初始投资成本，与达到合并前的长期股权投资账面价值加上合并日进一步取得股份新支付对价的账面价值之和的差额，调整资本公积（资本溢价或股本溢价），资本公积（资本溢价或股本溢价）不足冲减的，冲减留存收益。

3) 合并日之前持有的股权投资，因采用权益法核算或金融工具确认和计量准则核算而确认的其他综合收益，暂不进行会计处理，直至处置该项投资时采用与被投资单位直接处置相关资产或负债相同的基础进行会计处理；因采用权益法核算而确认的被投资单位净资产中除净损益、其他综合收益和利润分配以外的所有者权益其他变动，暂不进行会计处理，直至处置该项投资时转入当期损益。其中，处置后的剩余股权采用成本法或权益法核算的，其他综合收益和其他所有者权益应按比例结转，处置

后的剩余股权改按金融工具确认和计量准则进行会计处理的，其他综合收益和其他所有者权益应全部结转。

4) 在合并财务报表中的会计处理见本附注四、（六）。

（2）非同一控制下企业合并

参与合并的各方在合并前后不受同一方或相同的多方最终控制的，为非同一控制下的企业合并。

购买方在购买日对作为企业合并对价付出的资产、发生或承担的负债按照公允价值计量。公允价值与其账面价值的差额，计入当期损益。

购买方在购买日对合并成本进行分配，确认所取得的被购买方各项可辨认资产、负债及或有负债的公允价值。

购买方对合并成本大于合并中取得的被购买方可辨认净资产公允价值份额的差额，确认为商誉；合并成本小于合并中取得的被购买方可辨认净资产公允价值份额的差额，经复核后，计入当期损益。

企业合并中取得的被购买方除无形资产外的其他各项资产（不仅限于被购买方原已确认的资产），其所带来的经济利益很可能流入本集团且公允价值能够可靠计量的，单独确认并按公允价值计量；公允价值能够可靠计量的无形资产，单独确认为无形资产并按公允价值计量；取得的被购买方除或有负债以外的其他各项负债，履行有关义务很可能导致经济利益流出本集团且公允价值能够可靠计量的，单独确认并按照公允价值计量；取得的被购买方或有负债，其公允价值能可靠计量的，单独确认为负债并按照公允价值计量。

对合并中取得的被购买方资产进行初始确认时，对被购买方拥有的但在其财务报表中未确认的无形资产进行充分辨认和合理判断，满足以下条件之一的，应确认为无形资产：（1）源于合同性权利或其他法定权利；（2）能够从被购买方中分离或者划分出来，并能单独或与相关合同、资产和负债一起，用于出售、转移、授予许可、租赁或交换。

购买方在企业合并中取得的被购买方的可抵扣暂时性差异，在购买日不符合递延所得税资产确认条件的，不予以确认。购买日后12个月内，如取得新的或进一步的信息表明购买日的相关情况已经存在，预期被购买方在购买日可抵扣暂时性差异带来的经济利益能够实现的，确认相关的递延所得税资产，同时减少商誉，商誉不足冲减的，差额部分确认为当期损益；除上述情况以外，确认与企业合并相关的递延所得税资产，计入当期损益。

非同一控制下企业合并，购买方为企业合并发生的审计、法律服务、评估咨询等中介费用以及其他相关管理费用，于发生时计入当期损益；购买方作为合并对价发行的权益性证券或债务性证券的交易费用，计入权益性证券或债务性证券的初始确认金额。

购买方通过多次交易分步实现非同一控制下企业合并的，属于“一揽子交易”的，本集团将各项交易作为一项取得控制权的交易进行会计处理。不属于“一揽子交易”的，在个别财务报表中，以购买日之前所持被购买方的股权投资的账面价值与购买日新增投资成本之和，作为改按成本法核算的初始投资成本；购买日之前持有的被购买方的股权投资因采用权益法核算而确认的其他综合收益，在处置该项投资时采用与被投资单位直接处置相关资产或负债相同的基础进行会计处理，因被投资方除净损益、其他综合收益和利润分配以外的其他所有者权益变动而确认的所有者权益，在处置该项投资时转入处置期间的当期损益。。其中，处置后的剩余股权根据长期股权投资准则采用成本法或权益法核算的，其他综合收益和其他所有者权益应按比例结转，处置后的剩余股权改按金融工具确认和计量准则进行会计处理的，其他综合收益和其他所有者权益应全部结转。在合并财务报表中的会计处理见本附注四、（六）。

购买日之前持有的股权投资，采用金融工具确认和计量准则进行会计处理的，将该股权投资的公

允价值加上新增投资成本之和，作为改按成本法核算的初始投资成本，原持有股权的公允价值与账面价值的差额与原计入其他综合收益的累计公允价值变动全部转入改按成本法核算的当期投资损益。

(3) 将多次交易事项判断为一揽子交易的判断标准

本集团将多次交易事项判断为一揽子交易的判断标准如下：

- 1) 这些交易是同时或者在考虑了彼此影响的情况下订立的；
- 2) 这些交易整体才能达成一项完整的商业结果；
- 3) 一项交易的发生取决于其他至少一项交易的发生；
- 4) 一项交易单独考虑时是不经济的，但是和其他交易一并考虑时是经济的。

6、合并财务报表的编制方法

本集团合并财务报表的合并范围以控制为基础确定，控制是指投资方拥有被投资方的权力，通过参与被投资方的相关活动而享有可变回报，并且有能力运用对被投资方的权力影响其回报金额。相关活动，是指对被投资方的回报产生重大影响的活动。

被投资方的相关活动根据具体情况进行判断，通常包括商品或劳务的销售和购买、金融资产的管理、资产的购买和处置、研究与开发活动以及融资活动等。

在综合考虑被投资方的设立目的、被投资方的相关活动以及如何对相关活动作出决策、本集团享有的权利是否使其目前有能力主导被投资方的相关活动、是否通过参与被投资方的相关活动而享有可变回报、是否有能力运用对被投资方的权力影响其回报金额以及与其他方的关系等基础上对是否控制被投资方进行判断。一旦相关事实和情况的变化导致控制所涉及的相关要素发生变化的，将进行重新评估。

在判断是否拥有对被投资方的权力时，仅考虑与被投资方相关的实质性权利，包括自身所享有的实质性权利以及其他方所享有的实质性权利。

本集团以自身和子公司的财务报表为基础，根据其他有关资料将整个企业集团视为一个会计主体，依据相关企业会计准则的确认、计量和列报要求，已按照统一的会计政策及会计期间，反映企业集团整体财务状况、经营成果和现金流量。合并程序具体包括：合并母公司与子公司的资产、负债、所有者权益、收入、费用和现金流等项目；抵销母公司对子公司的长期股权投资与母公司在子公司所有者权益中所享有的份额；抵销母公司与子公司、子公司相互之间发生的内部交易的影响，内部交易表明相关资产发生减值损失的，全额确认该部分损失；站在企业集团角度对特殊交易事项予以调整。

子公司所有者权益中不属于母公司的份额，作为少数股东权益，在合并资产负债表中所有者权益项目下以“少数股东权益”项目列示。

子公司当期净损益中属于少数股东权益的份额，在合并利润表中净利润项目下以“少数股东损益”项目列示。子公司当期综合收益中属于少数股东权益的份额，在合并利润表中综合收益总额项目下以“归属于少数股东的综合收益总额”项目列示。

子公司少数股东分担的当期亏损超过了少数股东在该子公司期初所有者权益中所享有的份额的，其余金额仍冲减少数股东权益。

向子公司出售资产所发生的未实现内部交易损益，全额抵销“归属于母公司所有者的净利润”。子公司向母公司出售资产所发生的未实现内部交易损益，按照母公司对该子公司的分配比例在“归属于母公司所有者的净利润”和“少数股东损益”之间分配抵销。子公司之间出售资产所发生的未实现内部交易损益，按照

母公司对出售方子公司的分配比例在“归属于母公司所有者的净利润”和“少数股东损益”之间分配抵销。

本集团在报告期内因同一控制下企业合并增加的子公司以及业务，编制合并报表时，调整合并资产负债表的期初数，将该子公司以及业务合并当期期初至报告期末的收入、费用、利润纳入合并利润表，现金流量纳入合并现金流量表，同时对比较报表的相关项目进行调整，视同合并后的报告主体自最终控制方开始控制时点起一直存在。

本集团在报告期内因非同一控制下企业合并或其他方式增加的子公司以及业务，编制合并资产负债表时，不调整合并资产负债表的期初数，将该子公司以及业务购买日至报告期末的收入、费用、利润、现金流量纳入合并利润表和合并现金流量表。

本集团在报告期内处置子公司以及业务，编制合并资产负债表时，不调整合并资产负债表的期初数，该子公司以及业务期初至处置日的收入、费用、利润纳入合并利润表，现金流量纳入合并现金流量表。

母公司购买子公司少数股东拥有的子公司股权，在合并财务报表中，因购买少数股权新取得的长期股权投资与按照新增持股比例计算应享有子公司自购买日或合并日开始持续计算的净资产份额之间的差额，调整资本公积（资本溢价或股本溢价），资本公积不足冲减的，调整留存收益。

通过多次交易分步实现的同一控制下企业合并，不属于“一揽子交易”的，取得控制权日，合并方在达到合并之前持有的长期股权投资，在取得日与合并方与被合并方同处于同一方最终控制之日孰晚日与合并日之间已确认有关损益、其他综合收益和其他所有者权益变动，分别冲减比较报表期间的期初留存收益或当期损益。

通过多次交易分步实现非同一控制下企业合并，不属于“一揽子交易”的，在合并财务报表中，对于购买日之前持有的被购买方的股权，按照该股权在购买日的公允价值进行重新计量，公允价值与其账面价值的差额计入当期投资收益；购买日之前持有的被购买方的股权涉及权益法核算下的其他综合收益等的，与其相关的其他综合收益等转为购买日所属当期收益。由于被投资方重新计量设定收益计划净负债或资产变动而产生的其他综合收益除外。

母公司在不丧失控制权的情况下部分处置对子公司的长期股权投资，在合并财务报表中，处置价款与处置长期股权投资相对应享有子公司自购买日或合并日开始持续计算的净资产份额之间的差额，调整资本公积（资本溢价或股本溢价），资本公积不足冲减的，调整留存收益。

因处置部分股权投资等原因丧失了对被投资方的控制权的，在编制合并财务报表时，对于剩余股权，按照其在丧失控制权日的公允价值进行重新计量。处置股权取得的对价与剩余股权公允价值之和，减去按原持股比例计算应享有原有子公司自购买日或合并日开始持续计算的净资产的份额之间的差额，计入丧失控制权当期的投资收益，同时冲减商誉。与原有子公司股权投资相关的其他综合收益等，在丧失控制权时转为当期投资收益。

通过多次交易分步处置对子公司股权投资直至丧失控制权的，如果处置对子公司股权投资直至丧失控制权的各项交易属于一揽子交易的，将各项交易作为一项处置子公司并丧失控制权的交易进行会计处理；但是，在丧失控制权之前每一次处置价款与处置投资对应的享有该子公司净资产份额的差额，在合并财务报表中确认为其他综合收益，在丧失控制权时一并转入丧失控制权当期的损益。

合并所有者权益变动表根据合并资产负债表和合并利润表编制。

7、合营安排分类及共同经营会计处理方法

合营安排指一项由两个或两个以上的参与方共同控制的安排。共同控制，是指按照相关约定对某项安排所共有的控制，并且该安排的相关活动必须经过分享控制权的参与方一致同意后才能决策。在判断是否存在共同控制时，应该首先判断所有

参与方或参与方组合是否集体控制该安排,其次判断该安排相关活动的决策是否必须经过这些集体控制该安排的参与方一致同意。

本公司根据在合营安排中享有的权利和承担的义务确定合营安排的分类。合营安排分为共同经营和合营企业。

共同经营,是指合营方享有该安排相关资产且承担该安排相关负债的合营安排。本公司确认其与共同经营中利益份额相关的下列项目,并按照相关企业会计准则的规定进行会计处理:

- (1)确认单独所持有的资产,以及按其份额确认共同持有的资产;
- (2)确认单独所承担的负债,以及按其份额确认共同承担的负债;
- (3)确认出售其享有的共同经营产出份额所产生的收入;
- (4)按其份额确认共同经营因出售产出所产生的收入;
- (5)确认单独所发生的费用,以及按其份额确认共同经营发生的费用。

8、现金及现金等价物的确定标准

在编制现金流量表时,将本集团库存现金以及可以随时用于支付的存款确认为现金。将同时具备期限短(从购买日起三个月内到期)、流动性强、易于转换为已知现金、价值变动风险很小四个条件的投资,确定为现金等价物。

9、外币业务和外币报表折算

(1) 外币交易折算

外币业务采用交易发生日的即期汇率作为折算汇率将外币金额折合成人民币记账。

外币货币性项目余额按资产负债表日即期汇率折算,由此产生的汇兑差额,除属于与购建符合资本化条件的资产相关的外币专门借款产生的汇兑差额按照借款费用资本化的原则处理外,均计入当期损益。以历史成本计量的外币非货币性项目,仍采用交易发生日的即期汇率折算,不改变其记账本位币金额。以公允价值计量的外币非货币性项目,采用公允价值确定日的即期汇率折算,由此产生的汇兑差额计入当期损益或资本公积。

(2) 外币报表折算

资产负债表中的资产和负债项目,采用资产负债表日的即期汇率折算;所有者权益项目除“未分配利润”项目外,其他项目采用发生时的即期汇率折算。利润表中的收入和费用项目,采用交易发生日的即期汇率折算。按照上述折算产生的外币财务报表折算差额,在资产负债表所有者权益项目下单独列示。

处置境外经营时,将资产负债表中所有者权益项目下列示的、与该境外经营相关的外币财务报表折算差额,自所有者权益项目转入处置当期损益;部分处置境外经营的,按处置的比例计算处置部分的外币财务报表折算差额,转入处置当期损益。

10、金融工具

金融工具包括金融资产、金融负债和权益工具。

(1)金融工具的分类

管理层按照取得持有金融资产和承担金融负债的目的，将其划分为：以公允价值计量且其变动计入当期损益的金融资产或金融负债，包括交易性金融资产或金融负债和直接指定为以公允价值计量且其变动计入当期损益的金融资产或金融负债；持有至到期投资；应收款项；可供出售金融资产；其他金融负债等。

(2)金融工具的确认依据和计量方法

1) 以公允价值计量且其变动计入当期损益的金融资产（金融负债）

取得时以公允价值（扣除已宣告但尚未发放的现金股利或已到付息期但尚未领取的债券利息）作为初始确认金额，相关的交易费用计入当期损益。

持有期间将取得的利息或现金股利确认为投资收益，期末将公允价值变动计入当期损益。

处置时，其公允价值与初始入账金额之间的差额确认为投资收益，同时调整公允价值变动损益。

2) 持有至到期投资

取得时按公允价值（扣除已到付息期但尚未领取的债券利息）和相关交易费用之和作为初始确认金额。

持有期间按照摊余成本和实际利率计算确认利息收入，计入投资收益。实际利率在取得时确定，在该预期存续期间或适用的更短期间内保持不变。

处置时，将所取得价款与该投资账面价值之间的差额计入投资收益。

3) 应收款项

本集团对外销售商品或提供劳务形成的应收债权，以及持有的其他企业的不包括在活跃市场上有报价的债务工具的债权，包括应收账款、其他应收款、预付账款等，以向购货方应收的合同或协议价款作为初始确认金额；具有融资性质的，按其现值进行初始确认。

收回或处置时，将取得的价款与该应收款项账面价值之间的差额计入当期损益。

4) 可供出售金融资产

取得时按公允价值（扣除已宣告但尚未发放的现金股利或已到付息期但尚未领取的债券利息）和相关交易费用之和作为初始确认金额。

持有期间将取得的利息或现金股利确认为投资收益。期末以公允价值计量且将公允价值变动计入其他综合收益。

处置时，将取得的价款与该金融资产账面价值之间的差额，计入投资损益；同时，将原直接计入其他综合收益的公允价值变动累计额对应处置部分的金额转出，计入投资损益。

5) 其他金融负债

按其公允价值和相关交易费用之和作为初始确认金额。采用摊余成本进行后续计量。

(3)金融资产转移的确认依据和计量方法

本集团发生金融资产转移时，如已将金融资产所有权上几乎所有的风险和报酬转移给转入方，则终止确认该金融资产；如保留了金融资产所有权上几乎所有的风险和报酬的，则不终止确认该金融资产。

在判断金融资产转移是否满足上述金融资产终止确认条件时，采用实质重于形式的原则。公司将金融资产转移区分为金融资产整体转移和部分转移。金融资产整体转移满足终止确认条件的，将下列两项金额的差额计入当期损益：

1) 所转移金融资产的账面价值；

2) 因转移而收到的对价，与原直接计入所有者权益的公允价值变动累计额（涉及转移的金融资产为可供出售金融资产的情形）之和。

金融资产部分转移满足终止确认条件的，将所转移金融资产整体的账面价值，在终止确认部分和未终止确认部分之间，按照各自的相对公允价值进行分摊，并将下列两项金额的差额计入当期损益：

1) 终止确认部分的账面价值；

2) 终止确认部分的对价，与原直接计入所有者权益的公允价值变动累计额中对应终止确认部分的金额（涉及转移的金融资产为可供出售金融资产的情形）之和。

金融资产转移不满足终止确认条件的，继续确认该金融资产，所收到的对价确认为一项金融负债。

(4)金融负债终止确认条件

金融负债的现时义务全部或部分已经解除的，则终止确认该金融负债或其一部分；本集团若与债权人签定协议，以承担新金融负债方式替换现存金融负债，且新金融负债与现存金融负债的合同条款实质上不同的，则终止确认现存金融负债，并同时确认新金融负债。

对现存金融负债全部或部分合同条款作出实质性修改的，则终止确认现存金融负债或其一部分，同时将修改条款后的金融负债确认为一项新金融负债。

金融负债全部或部分终止确认时，终止确认的金融负债账面价值与支付对价（包括转出的非现金资产或承担的新金融负债）之间的差额，计入当期损益。

本集团若回购部分金融负债的，在回购日按照继续确认部分与终止确认部分的相对公允价值，将该金融负债整体的账面价值进行分配。分配给终止确认部分的账面价值与支付的对价（包括转出的非现金资产或承担的新金融负债）之间的差额，计入当期损益。

(5)金融资产和金融负债公允价值的确定方法

本集团采用公允价值计量的金融资产和金融负债全部直接参考活跃市场中的报价

(6)金融资产（不含应收款项）减值准备计提

除以公允价值计量且其变动计入当期损益的金融资产外，本集团于资产负债表日对金融资产的账面价值进行检查，如果有客观证据表明某项金融资产发生减值的，计提减值准备。

1) 可供出售金融资产的减值准备：

期末如果可供出售金融资产的公允价值发生较大幅度下降，或在综合考虑各种相关因素后，预期这种

下降趋势属于非暂时性的，就认定其已发生减值，将原直接计入其他综合收益的公允价值下降形成的累计损失一并转出，确认减值损失。

对于已确认减值损失的可供出售债务工具，在随后的会计期间公允价值已上升且客观上与确认原减值损失确认后发生的事项有关的，原确认的减值损失予以转回，计入当期损益。

可供出售权益工具投资发生的减值损失，不得通过损益转回。

2) 持有至到期投资的减值准备:

持有至到期投资减值损失的计量比照应收款项减值损失计量方法处理。

11、应收款项

(1) 单项金额重大并单独计提坏账准备的应收款项

单项金额重大的判断依据或金额标准	本集团将金额为人民币 100 万元以上的应收款项确认为单项金额重大的应收款项。
单项金额重大并单项计提坏账准备的计提方法	单独进行减值测试，如有客观证据表明其已发生减值，按预计未来现金流量现值低于其账面价值的差额计提坏账准备，计入当期损益。单独测试未发生减值的应收款项，将其归入相应组合计提坏账准备。

(2) 按信用风险特征组合计提坏账准备的应收款项

组合名称	坏账准备计提方法
账龄组合	账龄分析法
特殊信用组合	其他方法

组合中，采用账龄分析法计提坏账准备的:

适用 不适用

账龄	应收账款计提比例	其他应收款计提比例
1 年以内 (含 1 年)	3.00%	3.00%
1—2 年	10.00%	10.00%
2—3 年	30.00%	30.00%
3 年以上	100.00%	100.00%

组合中，采用余额百分比法计提坏账准备的:

适用 不适用

组合中，采用其他方法计提坏账准备的:

适用 不适用

(3) 单项金额不重大但单独计提坏账准备的应收款项

单项计提坏账准备的理由	账龄时间较长且存在客观证据表明发生了减值。
坏账准备的计提方法	根据预计未来现金流量现值低于其账面价值的差额，确认减值损失，计提坏账准备。

12、存货

无

13、划分为持有待售资产

同时满足下列条件的企业组成部分（或非流动资产，下同）确认为持有待售：该组成部分必须在其当前状况下仅根据出售此类组成部分的惯常条款即可立即出售；企业已经就处置该组成部分作出决议，如按规定需得到股东批准的，已经取得股东大会或相应权力机构的批准；企业已经与受让方签订了不可撤销的转让协议；该项转让将在一年内完成。

14、长期股权投资**一、长期股权投资的分类及其判断依据****(一)长期股权投资的分类**

长期股权投资分为三类，即是指投资方对被投资单位实施控制、重大影响的权益性投资，以及对其合营企业的权益性投资。

(二)长期股权投资类别的判断依据

1. 确定对被投资单位控制的依据详见本附注四、（六）；
2. 确定对被投资单位具有重大影响的依据：

重大影响，是指对一个企业的财务和经营决策有参与决策的权力，但并不能够控制或者与其他方一起共同控制这些政策的制定。

公司通常通过以下一种或几种情形判断是否对被投资单位具有重大影响：

3. 在被投资单位的董事会或类似权力机构中派有代表。在这种情况下，由于在被投资单位的董事会或类似权力机构中派有代表，并相应享有实质性的参与决策权，投资方可以通过该代表参与被投资单位财务和经营政策的制定，达到对被投资单位施加重大影响。
4. 参与被投资单位财务和经营政策制定过程。这种情况下，在制定政策过程中可以为其自身利益提出建议和意见，从而可以对被投资单位施加重大影响。
5. 与被投资单位之间发生重要交易。有关的交易因对被投资单位的日常经营具有重要性，进而一定程度上可以影响到被投资单位的生产经营决策。
6. 向被投资单位派出管理人员。在这种情况下，管理人员有权力主导被投资单位的相关活动，从而能够对被投资单位施加重大影响。
7. 向被投资单位提供关键技术资料。因被投资单位的生产经营需要依赖投资方的技术或技术资料，表明

投资方对被投资单位具有重大影响。

公司在判断是否对被投资方具有重大影响时，不限于是否存在上述一种或多种情形，还需要综合考虑所有事实和情况来做出综合的判断。

投资方对被投资单位具有重大影响的权益性投资，即对联营企业投资。

8. 确定被投资单位是否为合营企业的依据：

本集团无合营企业。

二、长期股权投资初始成本的确定

（一）企业合并形成的长期股权投资

同一控制下的企业合并：公司以支付现金、转让非现金资产或承担债务方式以及以发行权益性证券作为合并对价的，在合并日按照取得被合并方所有者权益在最终控制方合并财务报表中的账面价值的份额作为长期股权投资的初始投资成本。长期股权投资初始投资成本与支付合并对价之间的差额，调整资本公积（资本溢价或股本溢价）；资本公积（资本溢价或股本溢价）不足冲减的，调整留存收益。合并方以发行权益性证券作为合并对价的，按照发行股份的面值总额作为股本，长期股权投资初始投资成本与所发行股份面值总额之间的差额，调整资本公（资本溢价或股本溢价）；资本公积（资本溢价或股本溢价）不足冲减的，调整留存收益。

非同一控制下的企业合并：公司按照购买日确定的合并成本作为长期股权投资的初始投资成本。合并成本为购买日购买方为取得对被购买方的控制权而付出的资产、发生或承担的负债以及发行的权益性证券的公允价值。购买方作为合并对价发行的权益性证券或债务性证券的交易费用，计入权益性证券或债务性证券的初始确认金额。通过多次交易分步实现的非同一控制下企业合并，以购买日之前所持被购买方的股权投资的账面价值与购买日新增投资成本之和，作为该项投资的初始投资成本。本集团将合并协议约定的或有对价作为企业合并转移对价的一部分，按照其在购买日的公允价值计入企业合并成本。

合并方或购买方为企业合并而发生的审计、法律服务、评估咨询等中介费用以及其他相关管理费用于发生时计入当期损益。

（二）其他方式取得的长期股权投资

以支付现金方式取得的长期股权投资，按照实际支付的购买价款作为初始投资成本。初始投资成本包括与取得长期股权投资直接相关的费用、税金及其他必要支出。

以发行权益性证券取得的长期股权投资，按照发行权益性证券的公允价值作为初始投资成本。

在非货币性资产交换具备商业实质和换入资产或换出资产的公允价值能够可靠计量的前提下，非货币性资产交换换入的长期股权投资以换出资产的公允价值为基础确定其初始投资成本，除非有确凿证据表明换入资产的公允价值更加可靠；不满足上述前提的非货币性资产交换，以换出资产的账面价值和应支付的相关税费作为换入长期股权投资的初始投资成本。

通过债务重组取得的长期股权投资，其初始投资成本按照公允价值为基础确定。

（三）长期股权投资的后续计量及损益确认方法

本集团能够对被投资单位实施控制的长期股权投资采用成本法核算。

采用成本法核算的长期股权投资按照初始投资成本计价。追加或收回投资调整长期股权投资的成本。被投资单位宣告分派的现金股利或利润，确认为当期投资收益。

对合营企业和联营企业的长期股权投资，采用权益法核算。初始投资成本大于投资时应享有被投资单

位可辨认净资产公允价值份额的差额，不调整长期股权投资的初始投资成本；初始投资成本小于投资时应享有被投资单位可辨认净资产公允价值份额的差额，计入当期损益，同时调整长期股权投资的成本。

本集团取得长期股权投资后，按照应享有或应分担的被投资单位实现的净损益和其他综合收益的份额，分别确认投资收益和其他综合收益，同时调整长期股权投资的账面价值；本集团按照被投资单位宣告分派的利润或现金股利计算应享有的部分，相应减少长期股权投资的账面价值；本集团对于被投资单位除净损益、其他综合收益和利润分配以外所有者权益的其他变动，调整长期股权投资的账面价值并计入所有者权益。

本集团在确认应享有被投资单位净损益的份额时，以取得投资时被投资单位可辨认净资产的公允价值为基础，对被投资单位的净利润进行调整后确认。

被投资单位采用的会计政策及会计期间与本集团不一致的，按照本集团的会计政策及会计期间对被投资单位的财务报表进行调整，并据以确认投资收益和其他综合收益等。

本集团确认被投资单位发生的净亏损，以长期股权投资的账面价值以及其他实质上构成对被投资单位净投资的长期权益减记至零为限，本集团负有承担额外损失义务的除外。

被投资单位以后实现净利润的，本集团在其收益分享额弥补未确认的亏损分担额后，恢复确认收益分享额。

本集团计算确认应享有或应分担被投资单位的净损益时，与联营企业、合营企业之间发生的未实现内部交易损益按照应享有的比例计算归属于本集团的部分，予以抵销，在此基础上确认投资收益。

本集团与被投资单位发生的未实现内部交易损失，按照《企业会计准则第8号——资产减值》等的有关规定属于资产减值损失的，全额确认交易损失。

本集团因追加投资等原因能够对被投资单位施加重大影响或实施共同控制但不构成控制的，按照《企业会计准则第22号——金融工具确认和计量》确定的原持有的股权投资的公允价值加上新增投资成本之和，作为改按权益法核算的初始投资成本。原持有的股权投资分类为可供出售金融资产的，其公允价值与账面价值之间的差额，以及原计入其他综合收益的累计公允价值变动转入改按权益法核算的当期损益。

本集团因处置部分股权投资等原因丧失了对被投资单位的共同控制或重大影响的，处置后的剩余股权改按《企业会计准则第22号——金融工具确认和计量》核算，其在丧失共同控制或重大影响之日的公允价值与账面价值之间的差额计入当期损益。原股权投资因采用权益法核算而确认的其他综合收益，在终止采用权益法核算时采用与被投资单位直接处置相关资产或负债相同的基础进行会计处理。

投资方因处置部分权益性投资等原因丧失了对被投资单位的控制的，在编制个别财务报表时，处置后的剩余股权能够对被投资单位实施共同控制或施加重大影响的，改按权益法核算，并对该剩余股权视同自取得时即采用权益法核算进行调整；处置后的剩余股权不能对被投资单位实施共同控制或施加重大影响的，改按《企业会计准则第22号——金融工具确认和计量》的有关规定进行会计处理。

处置长期股权投资，其账面价值与实际取得价款之间的差额，计入当期损益。采用权益法核算的长期股权投资，在处置该项投资时，采用与被投资单位直接处置相关资产或负债相同的基础，按相应比例对原计入其他综合收益的部分进行会计处理。

15、投资性房地产

投资性房地产计量模式

不适用

16、固定资产

(1) 确认条件

固定资产指为生产商品、提供劳务、出租或经营管理而持有，并且使用寿命超过一个会计年度的有形资产。固定资产分类为：电子设备、运输设备、其他设备。固定资产在同时满足下列条件时予以确认：（1）与该固定资产有关的经济利益很可能流入企业；（2）该固定资产的成本能够可靠地计量。

(2) 折旧方法

类别	折旧方法	折旧年限	残值率	年折旧率
电子设备	年限平均法	3	3	32.33
运输设备	年限平均法	4	3	24.25
其他设备	年限平均法	5	3	19.4

无

(3) 融资租入固定资产的认定依据、计价和折旧方法

无

17、在建工程

无

18、借款费用

(1) 借款费用资本化的确认原则

借款费用，包括借款利息、折价或者溢价的摊销、辅助费用以及因外币借款而发生的汇兑差额等。

公司发生的借款费用，可直接归属于符合资本化条件的资产的购建或者生产的，予以资本化，计入相关资产成本；其他借款费用，在发生时根据其发生额确认为费用，计入当期损益。

符合资本化条件的资产，是指需要经过相当长时间的购建或者生产活动才能达到预定可使用或者可销售状态的固定资产、投资性房地产和存货等资产。

借款费用同时满足下列条件时开始资本化：

- 1) 资产支出已经发生，资产支出包括为购建或者生产符合资本化条件的资产而以支付现金、转移非现金资产或者承担带息债务形式发生的支出；
- 2) 借款费用已经发生；
- 3) 为使资产达到预定可使用或者可销售状态所必要的购建或者生产活动已经开始。

(2) 借款费用资本化期间

资本化期间，指从借款费用开始资本化时点到停止资本化时点的期间，借款费用暂停资本化的期间不包括在内。

当购建或者生产符合资本化条件的资产达到预定可使用或者可销售状态时，借款费用停止资本化。

当购建或者生产符合资本化条件的资产中部分项目分别完工且可单独使用时，该部分资产借款费用停止资本化。

购建或者生产的资产的各部分分别完工，但必须等到整体完工后才可使用或可对外销售的，在该资产整体完工时停止借款费用资本化。

(3)借款费用暂停资本化期间

符合资本化条件的资产在购建或生产过程中发生的非正常中断、且中断时间连续超过3个月的，则借款费用暂停资本化；该项中断如是所购建或生产的符合资本化条件的资产达到预定可使用状态或者可销售状态必要的程序，则借款费用继续资本化。在中断期间发生的借款费用确认为当期损益，直至资产的购建或者生产活动重新开始后借款费用继续资本化。

(4)借款费用资本化金额的计算方法

对于为购建或者生产符合资本化条件的资产而借入的专门借款，以专门借款当期实际发生的借款费用及其辅助费，减去尚未动用的借款资金存入银行取得的利息收入或进行暂时性投资取得的投资收益后的金额，来确定借款费用的资本化金额。

对于为购建或者生产符合资本化条件的资产而占用的一般借款，根据累计资产支出超过专门借款部分的资产支出加权平均数乘以所占用一般借款的资本化率，计算确定一般借款应予资本化的利息金额。资本化率根据一般借款加权平均利率计算确定。

借款存在折价或者溢价的，按照实际利率法确定每一会计期间应摊销的折价或者溢价金额，调整每期利息金额。

19、生物资产

无

20、油气资产

无

21、无形资产

(1) 计价方法、使用寿命、减值测试

无形资产的计价方法

1)本集团取得无形资产时按成本进行初始计量；

外购无形资产的成本，包括购买价款、相关税费以及直接归属于使该项资产达到预定用途所发生的其他支出。购买无形资产的价款超过正常信用条件延期支付，实质上具有融资性质的，无形资产的成本以购买价款的现值为基础确定。

债务重组取得债务人用以抵债的无形资产，以该无形资产的公允价值为基础确定其入账价值，并将重组债务的账面价值与该用以抵债的无形资产公允价值之间的差额，计入当期损益；

在非货币性资产交换具备商业实质且换入资产或换出资产的公允价值能够可靠计量的前提下，非货币性资产交换换入的无形资产以换出资产的公允价值为基础确定其入账价值，除非有确凿证据表明换入资产的公允价值更加可靠；不满足上述前提的非货币性资产交换，以换出资产的账面价值和应支付的相关税费作为换入无形资产的成本，不确认损益。

以同一控制下的企业吸收合并方式取得的无形资产按被合并方的账面价值确定其入账价值；以非同一控制下的企业吸收合并方式取得的无形资产按公允价值确定其入账价值。

内部自行开发的无形资产，其成本包括：开发该无形资产时耗用的材料、劳务成本、注册费、在开发过程中使用的其他专利权和特许权的摊销以及满足资本化条件的利息费用，以及为使该无形资产达到预定用途前所发生的其他直接费用。

2) 后续计量

在取得无形资产时分析判断其使用寿命。

对于使用寿命有限的无形资产，在为企业带来经济利益的期限内按直线法摊销；无法预见无形资产为企业带来经济利益期限的，视为使用寿命不确定的无形资产，不予摊销。

使用寿命有限的无形资产的使用寿命估计情况：

软件类无形资产预计使用寿命10年，著作权预计使用寿命7-10年。

每期末，对使用寿命有限的无形资产的使用寿命及摊销方法进行复核。

经复核，本年期末无形资产的使用寿命及摊销方法与以前估计未有不同。

使用寿命不确定的无形资产的判断依据：

对于使用寿命确定的无形资产，如有明显减值迹象的，期末进行减值测试。

对于使用寿命不确定的无形资产，每期末进行减值测试。

对无形资产进行减值测试，估计其可收回金额。有迹象表明一项无形资产可能发生减值的，公司以单项无形资产为基础估计其可收回金额。公司难以对单项资产的可收回金额进行估计的，以该无形资产所属的资产组为基础确定无形资产组的可收回金额。

可收回金额根据无形资产的公允价值减去处置费用后的净额与无形资产预计未来现金流量的现值两者之间较高者确定。

使用寿命不确定的无形资产使用寿命复核

对于使用寿命确定的无形资产，如有明显减值迹象的，期末进行减值测试。

对于使用寿命不确定的无形资产，每期末进行减值测试。

对无形资产进行减值测试，估计其可收回金额。有迹象表明一项无形资产可能发生减值的，公司以单项无形资产为基础估计其可收回金额。公司难以对单项资产的可收回金额进行估计的，以该无形资产所属的资产组为基础确定无形资产组的可收回金额。

可收回金额根据无形资产的公允价值减去处置费用后的净额与无形资产预计未来现金流量的现值两

者之间较高者确定。

划分内部研究开发项目的研究阶段和开发阶段具体标准

内部研究开发项目的支出分为研究阶段支出和开发阶段支出。

研究阶段：为获取并理解新的科学或技术知识等而进行的独创性的有计划调查、研究活动的阶段。

开发阶段：在进行商业性生产或使用前，将研究成果或其他知识应用于某项计划或设计，以生产出新的或具有实质性改进的材料、装置、产品等活动的阶段。

(2) 内部研究开发支出会计政策

内部研究开发项目开发阶段的支出，同时满足下列条件时确认为无形资产：

- 1)完成该无形资产以使其能够使用或出售在技术上具有可行性；
- 2)具有完成该无形资产并使用或出售的意图；
- 3)无形资产产生经济利益的方式，包括能够证明运用该无形资产生产的产品存在市场或无形资产自身存在市场，无形资产将在内部使用的，能够证明其有用性；
- 4)有足够的技术、财务资源和其他资源支持，以完成该无形资产的开发，并有能力使用或出售该无形资产；
- 5)归属于该无形资产开发阶段的支出能够可靠地计量。

开发阶段的支出，若不满足上列条件的，于发生时计入当期损益。研究阶段的支出，在发生时计入当期损益。

22、长期资产减值

在每个资产负债表日判断长期股权投资、固定资产、使用寿命确定的无形资产等是否存在减值迹象，对存在减值迹象的，估计其可收回金额，可收回金额低于其账面价值的，将资产的账面价值减记至可收回金额，减记的金额确认相应的减值损失，计入当期损益，同时计提相应的减值准备。

资产可收回金额的估计，根据其公允价值减去处置费用后的净额与其预计未来现金流量的现值两者之间较高者确定。企业以单项资产为基础估计其可收回金额，在难以对单项资产可收回金额进行估计的情况下，以资产所属的资产组为基础确定资产组的可收回金额。

资产减值损失确认后，减值资产的折旧或者摊销费用在未来期间做相应调整，使资产在剩余寿命内，系统地分摊调整后的资产账面价值。

对于使用寿命不确定的无形资产、尚未达到使用状态的无形资产以及合并所形成的商誉每年年度终了进行减值测试。

关于商誉减值测试，对于因企业合并形成的商誉的账面价值，自购买日起按照合理的方法分摊至相关的资产组；难以分摊至相关的资产组的，将其分摊至相关的资产组组合。在将商誉的账面价值分摊至相关的资产组或者资产组组合时，按照各资产组或者资产组组合的公允价值占相关资产组或者资产组组合公允价值总额的比例进行分摊。公允价值难以可靠计量的，按照各资产组或者资产组组合的账面价值占相关资产组或者资产组组合账面价值总额的比例进行分摊。

在对包含商誉的相关资产组或者资产组组合进行减值测试时，如与商誉相关的资产组或者资产组组合

存在减值迹象的，先对不包含商誉的资产组或者资产组组合进行减值测试，计算可收回金额，并与相关账面价值相比较，确认相应的减值损失。再对包含商誉的资产组或者资产组组合进行减值测试，比较这些相关资产组或者资产组组合的账面价值（包括所分摊的商誉的账面价值部分）与其可收回金额，如相关资产组或者资产组组合的可收回金额低于其账面价值的，确认商誉的减值损失。

23、长期待摊费用

对于已经发生但应由本期和以后各期负担的分摊期限在1年以上的各项费用，包括经营租入固定资产改良支出，作为长期待摊费用按预计受益年限分期摊销。如果长期待摊费用项目不能使以后会计期间受益的，则将其尚未摊销的摊余价值全部转入当期损益。

24、职工薪酬

(1) 短期薪酬的会计处理方法

在职工为公司提供服务的会计期间，将实际发生的短期薪酬确认为负债，并计入当期损益或相关资产成本。

(2) 离职后福利的会计处理方法

离职后福利计划分类为设定提存计划和设定受益计划。

在职工为公司提供服务的会计期间，将根据设定提存计划计算的应缴存金额确认为负债，并计入当期损益或相关资产成本。根据设定提存计划，预期不会在职工提供相关服务的年度报告期结束后十二个月内支付全部应缴存金额的，根据资产负债表日与设定受益计划义务期限和币种相匹配的国债或活跃市场上的高质量公司债券的市场收益率，将全部应缴存金额以折现后的金额计量应付职工薪酬。

公司根据资产负债表日与设定受益计划义务期限和币种相匹配的国债或活跃市场上的高质量公司债券的市场收益率对所有设定受益计划义务予以折现，包括预期在职工提供服务的年度报告期间结束后的十二个月内支付的义务。

设定受益计划存在资产的，将设定受益计划义务现值减去设定受益计划资产公允价值所形成的赤字或盈余确认为一项设定受益计划净负债或净资产。设定受益计划存在盈余的，企业应当以设定受益计划的盈余和资产上限两项的孰低者计量设定受益计划净资产。其中，资产上限，是指企业可从设定受益计划退款或减少未来对设定受益计划缴存资金而获得的经济利益的现值。

报告期末，将设定受益计划产生的职工薪酬成本中的服务成本和设定受益计划净负债或净资产的利息净额部分计入当期损益或资产成本；重新计量设定受益计划净负债或净资产所产生的变动。计入其他综合收益，并且在后续会计期间不允许转回至损益，可以在权益范围内转移。

在设定受益计划下，在修改设定受益计划与确认相关重组费用或辞退福利孰早日将过去服务成本确认为当期费用。

企业在设定受益计划结算时，确认结算利得或损失。该利得或损失是在结算日确定的设定受益计划义务现值与结算价格的差。

(3) 辞退福利的会计处理方法

在下列两者孰早日确认辞退福利产生的职工薪酬负债，并计入当期损益：

9. 企业不能单方面撤回因解除劳动关系计划或裁减建议所提供的辞退福利时；
10. 企业确认与涉及支付辞退福利的重组相关的成本或费用时。

辞退福利预期在其确认的年度报告期结束后十二个月内完全支付的，适用短期薪酬的相关规定；辞退福利预期在年度报告期结束后十二个月内不能完全支付的，适用其他长期职工福利的有关规定。

(4) 其他长期职工福利的会计处理方法

其他长期职工福利，符合设定提存计划条件的，根据上述2、处理。不符合设定提存计划的，适用关于设定受益计划的有关规定，确认和计量其他长期职工福利净负债或净资产。在报告期末，将其他长期职工福利中的服务成本、净负债或净资产的利息净额、重新计量其他长期职工福利净负债或净资产所产生的变动的总净额计入当期损益或相关资产成本。

25、预计负债

涉及诉讼、债务担保、亏损合同、重组事项时，如该等事项很可能需要未来以交付资产或提供劳务、其金额能够可靠计量的，确认为预计负债。

预计负债按照履行相关现时义务所需支出的最佳估计数进行初始计量，并综合考虑与或有事项有关的风险、不确定性和货币时间价值等因素。货币时间价值影响重大的，通过对相关未来现金流出进行折现后确定最佳估计数；因随着时间推移所进行的折现还原而导致的预计负债账面价值的增加金额，确认为利息费用。

于资产负债表日，对预计负债的账面价值进行复核并作适当调整，以反映当前的最佳估计数。

26、股份支付

(1) 股份支付的种类及会计处理

股份支付是公司为了获取职工提供服务而授予权益工具或者承担以权益工具为基础确定的负债的交易。股份支付分为以权益结算的股份支付和以现金结算的股份支付。

1) 以权益结算的股份支付

股票期权计划为用以换取职工提供服务的权益结算的股份支付，以授予职工的权益工具在授予日的公允价值计量。在完成等待期内的服务或达到规定业绩条件才可行权，在等待期内以对可行权权益工具数量的最佳估计为基础，按照权益工具授予日的公允价值，将当期取得的服务计入相关成本或费用，相应增加资本公积。

2) 以现金结算的股份支付

股票增值权计划为以现金结算的股份支付，按照公司承担的以本集团股份数量为基础确定的负债的公允价值计量。该以现金结算的股份支付须完成等待期内的服务或达到规定业绩条件以后才可行权，在等待期的每个资产负债表日以对可行权情况的最佳估计为基础，按照公司承担负债的公允价值金额，将当期取得的服务计入成本或费用，相应增加负债。在相关负债结算前的每个资产负债表日以及结算日，对负债的公允价值重新计量，其变动计入当期损益。

(2) 权益工具公允价值的确定方法

对于授予职工的股份，其公允价值按公司股份的市场价格计量，同时考虑授予股份所依据的条款和条

件（不包括市场条件之外的可行权条件）进行调整。

对于授予职工的股票期权，通过期权定价模型估计所授予的期权的公允价值。

(3)确认可行权权益工具最佳估计的依据

在等待期内每个资产负债表日，根据最新取得的可行权职工人数变动等后续信息做出最佳估计，修正预计可行权的权益工具数量。

(4)修改和终止股份支付计划的处理

如果股份支付计划的修改增加了所授予的权益工具的公允价值，应按照权益工具公允价值的增加相应地确认取得服务的增加。

如果股份支付计划的修改增加了所授予的权益工具的数量，应将增加的权益工具的公允价值相应地确认为取得服务的增加。

如果按照有利于职工的方式修改可行权条件，如缩短等待期、变更或取消业绩条件（而非市场条件），公司在处理可行权条件时，考虑修改后的可行权条件。

如果以减少股份支付公允价值总额的方式或其他不利于职工的方式修改条款和条件，仍应继续对取得的服务进行会计处理，如同该变更从未发生，除非取消了部分或全部已授予的权益工具。

在等待期内如果取消了授予的权益工具，对取消所授予的权益性工具作为加速行权处理，剩余等待期内应确认的金额立即计入当期损益，同时确认资本公积。职工或其他方能够选择满足非可行权条件但在等待期内未满足的，将其作为授予权益工具的取消处理。

27、优先股、永续债等其他金融工具

无

28、收入

(1)销售商品收入确认时间的具体判断标准

1) 销售商品收入确认和计量的总体原则

本集团已将商品所有权上的主要风险和报酬转移给购买方；本集团既没有保留与所有权相联系的继续管理权，也没有对已售出的商品实施有效控制；收入的金额能够可靠地计量；相关的经济利益很可能流入企业；相关的已发生或将发生的成本能够可靠地计量时，确认商品销售收入实现。

2) 本集团销售商品收入确认的确认标准及收入确认时间的具体判断标准

本集团开发、发行的游戏产品一般是授权游戏运营平台运营（包括独家授权运营和授权联合运营），网络游戏运营商将其在游戏中取得的收入扣除相关费用后按协议约定的比例分成给本集团，在双方核对数据确认无误后，天神互动确认营业收入；本集团转让区域游戏运营版权、且无后续费用发生的，在转让版权时确认收入。

(2)确认让渡资产使用权收入的依据

与交易相关的经济利益很可能流入企业，收入的金额能够可靠地计量时。分别下列情况确定让渡资产使用权收入金额：

利息收入金额，按照他人使用本企业货币资金的时间和实际利率计算确定。

29、政府补助

(1) 与资产相关的政府补助判断依据及会计处理方法

公司取得的、用于购建或以其他方式形成长期资产的政府补助属于与资产相关的政府补助。与资产相关的政府补助，确认为递延收益，并在相关资产使用寿命内平均分配，计入当期损益。

(2) 与收益相关的政府补助判断依据及会计处理方法

除与资产相关的政府补助之外的政府补助为与收益相关的政府补助。与收益相关的政府补助，分别下列情况处理：

- 1) 用于补偿公司以后期间的相关费用或损失的，确认为递延收益，并在确认相关费用的期间，计入当期损益。
- 2) 用于补偿公司已发生的相关费用或损失的，直接计入当期损益。

政府补助在实际收到款项时按照到账的实际金额确认和计量。只有存在确凿证据表明该项补助是按照固定的定额标准拨付的以及有确凿证据表明能够符合财政扶持政策规定的相关条件且预计能够收到财政扶持资金时，可以按应收金额予以确认和计量。

30、递延所得税资产/递延所得税负债

对于某些资产、负债项目的账面价值与其计税基础之间的差额，以及未作为资产和负债确认但按照税法规定可以确定其计税基础的项目的账面价值与计税基础之间的差额产生的暂时性差异，采用资产负债表债务法确认递延所得税资产及递延所得税负债。

一般情况下所有暂时性差异均确认相关的递延所得税。但对于可抵扣暂时性差异，本集团以很可能取得用来抵扣可抵扣暂时性差异的应纳税所得额为限，确认相关的递延所得税资产。此外，与商誉的初始确认相关的，以及与既不是企业合并、发生时也不影响会计利润和应纳税所得额(或可抵扣亏损)的交易中产生的资产或负债的初始确认有关的暂时性差异，不予确认有关的递延所得税资产或负债。

对于能够结转以后年度的可抵扣亏损及税款抵减，以很可能获得用来抵扣可抵扣亏损和税款抵减的未来应纳税所得额为限，确认相应的递延所得税资产。

本公司确认与子公司、联营企业及合营企业投资相关的应纳税暂时性差异产生的递延所得税负债，除非本集团能够控制暂时性差异转回的时间，而且该暂时性差异在可预见的未来很可能不会转回。对于与子公司、联营企业及合营企业投资相关的可抵扣暂时性差异，只有当暂时性差异在可预见的未来很可能转回，且未来很可能获得用来抵扣可抵扣暂时性差异的应纳税所得额时，本集团才确认递延所得税资产。资产负债表日，对于递延所得税资产和递延所得税负债，根据税法规定，按照预期收回相关资产或清偿相关负债期间的适用税率计量。

除与直接计入其他综合收益或股东权益的交易和事项相关的当期所得税和递延所得税计入其他综合

收益或股东权益，以及企业合并产生的递延所得税调整商誉的账面价值外，其余当期所得税和递延所得税费用或收益计入当期损益。

资产负债表日，对递延所得税资产的账面价值进行复核，如果未来很可能无法获得足够的应纳税所得额用以抵扣递延所得税资产的利益，则减记递延所得税资产的账面价值。在很可能获得足够的应纳税所得额时，减记的金额予以转回。

当拥有以净额结算的法定权利，且意图以净额结算或取得资产、清偿负债同时进行，本集团当期所得税资产及当期所得税负债以抵销后的净额列报。

当拥有以净额结算当期所得税资产及当期所得税负债的法定权利，且递延所得税资产及递延所得税负债是与同一税收征管部门对同一纳税主体征收的所得税相关或者是对不同的纳税主体相关，但在未来每一具有重要性的递延所得税资产及负债转回的期间内，涉及的纳税主体意图以净额结算当期所得税资产和负债或是同时取得资产、清偿负债时，本集团递延所得税资产及递延所得税负债以抵销后的净额列报。

31、租赁

(1) 经营租赁的会计处理方法

1) 本集团租入资产所支付的租赁费，在不扣除免租期的整个租赁期内，按直线法进行分摊，计入当期费用。本集团支付的与租赁交易相关的初始直接费用，计入当期费用。

资产出租方承担了应由公司承担的与租赁相关的费用时，本集团将该部分费用从租金总额中扣除，按扣除后的租金费用在租赁期内分摊，计入当期费用。

2) 本集团出租资产所收取的租赁费，在不扣除免租期的整个租赁期内，按直线法进行分摊，确认为租赁收入。本集团支付的与租赁交易相关的初始直接费用，计入当期费用；如金额较大的，则予以资本化，在整个租赁期间内按照与租赁收入确认相同的基础分期计入当期收益。

本集团承担了应由承租方承担的与租赁相关的费用时，本集团将该部分费用从租金收入总额中扣除，按扣除后的租金费用在租赁期内分配。

(2) 融资租赁的会计处理方法

无

32、其他重要的会计政策和会计估计

无

33、重要会计政策和会计估计变更

(1) 重要会计政策变更

适用 不适用

(2) 重要会计估计变更

适用 不适用

34、其他

无

六、税项

1、主要税种及税率

税种	计税依据	税率
增值税	增值税应税收入	6%，3%
营业税	应纳税营业额	5%，8%，9%
企业所得税	应纳税所得额	12.5%，15%，25%

存在不同企业所得税税率纳税主体的，披露情况说明

纳税主体名称	所得税税率
--------	-------

2、税收优惠

(1) 增值税

天神互动、雷尚科技、妙趣横生根据《财政部 国家税务总局关于应税服务适用增值税零税率和免税政策的通知》（财税〔2011〕131号）的规定转让商标著作权免征增值税。

上海麦橙根据财税〔201106〕号文及上海市国家税务局2013年第3号公告向境外公司提供咨询服务取得的销售收入免征增值税。

(2) 营业税

天神互动、雷尚科技、妙趣横生根据《财政部国家税务总局关于个人金融商品买卖等营业税若干免税政策的通知》（财税〔2009〕111号）和《财政部 海关总署 国家税务总局关于支持文化企业发展若干税收政策问题的通知》的规定对中华人民共和国境内（以下简称境内）单位或者个人在中华人民共和国境外文化体育业（除播映）劳务暂免征收营业税。

天神互动、雷尚科技、妙趣横生根据财政部、国家税务总局《关于贯彻落实“中共中央国务院关于加强技术创新，发展高科技，实现产业化的决定”》财税字[1999]273号文件，对于单位和个人从事技术转让，技术开发业务和与之相关的技术咨询、技术服务业务取得的收入，免征营业税。

(3) 所得税

天神互动、天神娱乐、水工日辰、妙趣横生分别取得了北京市经济信息化委员会颁发的编号为京R-2011-0310、京R-2014-0443、京R-2014-0323、京R-2013-0342的《软件企业认定证书》。根据财政部、国家税务总局联合下发的《关于企业所得税若干优惠政策的通知》（财税[2008]1号）、《关于进一步鼓励软

件产业和集成电路产业发展企业所得税政策的通知》（财税[2012]27号）规定，我国境内新办软件生产企业经认定后，自获利年度起，第一年和第二年免征企业所得税，第三年至第五年减半征收企业所得税。按照上述规定，天神互动2011-2012年免征企业所得税，2013-2015年按12.5%征收企业所得税；天神娱乐、水工日辰2014年-2015年免征企业所得税，2016年-2018年按12.5%征收企业所得税；妙趣横生2013-2014年免征企业所得税，2015-2017年按12.5%征收企业所得税。

根据北京市科学技术委员会发布的《关于公示北京市2014年度拟认定高新技术企业名单的通知》（京科发[2014]551号），雷尚（北京）科技有限公司拟认定为高新技术企业，2014年按15%征收企业所得税。

3、其他

无

七、合并财务报表项目注释

1、货币资金

单位：元

项目	期末余额	期初余额
库存现金	170,187.53	68,188.27
银行存款	710,510,725.19	228,296,761.81
其他货币资金	12,867,828.98	0.00
合计	723,548,741.70	228,364,950.08
其中：存放在境外的款项总额	122,553,615.27	

其他说明

2、以公允价值计量且其变动计入当期损益的金融资产

单位：元

项目	期末余额	期初余额

其他说明：

3、衍生金融资产

适用 不适用

4、应收票据

(1) 应收票据分类列示

单位：元

项目	期末余额	期初余额
----	------	------

(2) 期末公司已质押的应收票据

单位：元

项目	期末已质押金额
----	---------

(3) 期末公司已背书或贴现且在资产负债表日尚未到期的应收票据

单位：元

项目	期末终止确认金额	期末未终止确认金额
----	----------	-----------

(4) 期末公司因出票人未履约而将其转应收账款的票据

单位：元

项目	期末转应收账款金额
----	-----------

其他说明

5、应收账款

(1) 应收账款分类披露

单位：元

类别	期末余额					期初余额				
	账面余额		坏账准备		账面价值	账面余额		坏账准备		账面价值
	金额	比例	金额	计提比例		金额	比例	金额	计提比例	
单项金额重大并单独计提坏账准备的应收账款	7,097,440.00	1.62%	7,097,440.00	100.00%	0.00	0.00	0.00%	0.00	0.00%	0.00
按信用风险特征组合计提坏账准备的应收账款	429,397,771.71	98.07%	13,074,142.17	3.04%	416,323,629.54	89,528,114.97	99.95%	3,121,748.74	3.49%	86,406,366.23
单项金额不重大但单独计提坏账准备的应收账款	1,351,250.18	0.31%	1,351,250.18	100.00%	0.00	44,635.86	0.05%	44,635.86	100.00%	0.00
合计	437,846,461.89	100.00%	21,522,832.35	4.92%	416,323,629.54	89,572,750.83	100.00%	3,166,384.60	3.53%	86,406,366.23

期末单项金额重大并单项计提坏账准备的应收账款：

√ 适用 □ 不适用

单位：元

应收账款（按单位）	期末余额			
	应收账款	坏账准备	计提比例	计提理由
北京百度网讯科技有限 公司	4,500,000.00	4,500,000.00	100.00%	无法收回
eNetop Limited	2,597,440.00	2,597,440.00	100.00%	钢铁帝国游戏停止运营
合计	7,097,440.00	7,097,440.00	--	--

组合中，按账龄分析法计提坏账准备的应收账款：

√ 适用 □ 不适用

单位：元

账龄	期末余额		
	应收账款	坏账准备	计提比例
1 年以内分项			
1 年以内小计	382,593,572.73	11,481,033.73	97.47%
1 至 2 年	9,061,960.22	906,196.03	2.31%
2 至 3 年	234,580.52	70,374.13	0.06%
3 年以上	616,538.28	616,538.28	0.16%
合计	392,506,651.75	13,074,142.17	100.00%

确定该组合依据的说明：

该组合按照应收账款账龄进行组合。

组合中，采用余额百分比法计提坏账准备的应收账款：

□ 适用 √ 不适用

组合中，采用其他方法计提坏账准备的应收账款：

无

(2) 本期计提、收回或转回的坏账准备情况

本期计提坏账准备金额 11,010,640.29 元；本期收回或转回坏账准备金额 0.00 元。

其中本期坏账准备收回或转回金额重要的：

单位：元

单位名称	收回或转回金额	收回方式
无		

(3) 本期实际核销的应收账款情况

单位：元

项目	核销金额
其中重要的应收账款核销情况：	

单位：元

单位名称	应收账款性质	核销金额	核销原因	履行的核销程序	款项是否由关联交易产生
------	--------	------	------	---------	-------------

应收账款核销说明：

无

(4) 按欠款方归集的期末余额前五名的应收账款情况

期末按欠款方归集的期末余额前五名应收账款汇总金额104,016,355.49元，占应收账款期末余额合计数的比例23.76%，相应计提的坏账准备期末余额汇总金额3,120,490.67元。

(5) 因金融资产转移而终止确认的应收账款

无

(6) 转移应收账款且继续涉入形成的资产、负债金额

无

其他说明：

无

6、预付款项**(1) 预付款项按账龄列示**

单位：元

账龄	期末余额		期初余额	
	金额	比例	金额	比例
1年以内	79,157,935.21	97.76%	3,700,484.57	100.00%
1至2年	1,810,829.94	2.24%		
合计	80,968,765.15	--	3,700,484.57	--

账龄超过1年且金额重要的预付款项未及时结算原因的说明：

预付新丽电视文化投资有限公司合作拍摄电视剧款1500000元，因为目前尚处合同约定拍摄期间，因此尚未结算。

(2) 按预付对象归集的期末余额前五名的预付款情况

单位名称	与本公司关系	期末余额	占预付款项期末余额合计数的比例(%)	预付款时间	未结算原因
北京典游传奇文化传播有限公司	非关联方	3,000,000.00	3.71	2015年10月1日	未到结算期

北京尚易互动科技有限公司	非关联方	2,500,000.00	3.09	2015年11月1日	未到结算期
上海蓝滴信息技术有限公司	非关联方	2,186,792.11	2.70	2015年1月-2月, 2014年	未到结算期
北京艺亮科技有限公司	非关联方	2,000,000.00	2.47	2015年11月1日	未到结算期
SNK AD LIMITED	非关联方	1,791,875.67	2.21	2015年	未到结算期
合计	——	11,478,667.78	14.18	——	——

其他说明：

无

7、应收利息

(1) 应收利息分类

单位：元

项目	期末余额	期初余额
定期存款		29,269.86
理财产品	59,933.32	
合计	59,933.32	29,269.86

(2) 重要逾期利息

借款单位	期末余额	逾期时间	逾期原因	是否发生减值及其判断依据

其他说明：

无

8、应收股利

(1) 应收股利

单位：元

项目(或被投资单位)	期末余额	期初余额

(2) 重要的账龄超过 1 年的应收股利

单位：元

项目(或被投资单位)	期末余额	账龄	未收回的原因	是否发生减值及其判断依据

其他说明：

9、其他应收款

(1) 其他应收款分类披露

单位：元

类别	期末余额					期初余额				
	账面余额		坏账准备		账面价值	账面余额		坏账准备		账面价值
	金额	比例	金额	计提比例		金额	比例	金额	计提比例	
单项金额重大并单独计提坏账准备的其他应收款	5,120,000.00	17.56%	5,120,000.00	100.00%	0.00					
按信用风险特征组合计提坏账准备的其他应收款	22,563,647.64	77.38%	997,729.25	4.42%	21,565,918.39	15,755,579.63	100.00%	362,551.30	2.30%	15,393,028.33
单项金额不重大但单独计提坏账准备的其他应收款	1,475,895.36	5.06%	1,133,295.00	76.79%	342,600.36					
合计	29,159,543.00	100.00%	7,251,024.25	24.87%	21,908,518.75	15,755,579.63	100.00%	362,551.30	2.30%	15,393,028.33

期末单项金额重大并单项计提坏账准备的其他应收款：

√ 适用 □ 不适用

单位：元

其他应收款（按单位）	期末余额			
	其他应收款	坏账准备	计提比例	计提理由
王远捷	1,000,000.00	1,000,000.00	100.00%	员工借款逾期不能收回
王重阳	2,000,000.00	2,000,000.00	100.00%	员工借款逾期不能收回
北京讯灵时空科技有限公司	2,120,000.00	2,120,000.00	100.00%	公司基本无业务，投资无收益
合计	5,120,000.00	5,120,000.00	--	--

组合中，按账龄分析法计提坏账准备的其他应收款：

√ 适用 □ 不适用

单位：元

账龄	期末余额		
	其他应收款	坏账准备	计提比例
1 年以内分项			
1 年以内小计	11,237,390.00	335,750.28	64.69%
1 至 2 年	6,079,549.66	607,954.97	35.00%

2至3年	80.00	24.00	
3年以上	54,000.00	54,000.00	0.31%
合计	17,371,019.66	997,729.25	100.00%

确定该组合依据的说明：

该组合按照应收账款账龄进行组合。

组合中，采用余额百分比法计提坏账准备的其他应收款：

适用 不适用

组合中，采用其他方法计提坏账准备的其他应收款：

适用 不适用

(2) 本期计提、收回或转回的坏账准备情况

本期计提坏账准备金额 6,736,302.95 元；本期收回或转回坏账准备金额元。

其中本期坏账准备转回或收回金额重要的：

单位：元

单位名称	转回或收回金额	收回方式
------	---------	------

(3) 本期实际核销的其他应收款情况

单位：元

项目	核销金额
----	------

其中重要的其他应收款核销情况：

单位：元

单位名称	其他应收款性质	核销金额	核销原因	履行的核销程序	款项是否由关联交易产生
------	---------	------	------	---------	-------------

其他应收款核销说明：

无

(4) 其他应收款按款项性质分类情况

单位：元

款项性质	期末账面余额	期初账面余额
暂借款	12,085,016.78	9,280,801.04
押金	6,756,896.61	3,830,209.10
备用金	4,986,925.10	2,396,671.42
股权转让款	4,200,000.00	
代垫员工社会保险费	416,224.64	38,363.60
员工借款	207,898.69	152,296.47

其他	506,581.18	57,238.00
合计	29,159,543.00	15,755,579.63

(5) 按欠款方归集的期末余额前五名的其他应收款情况

单位：元

单位名称	款项的性质	期末余额	账龄	占其他应收款期末余额合计数的比例	坏账准备期末余额
北京艺和映画科技有限公司	暂借款	5,621,760.00	1 年以内, 1-2 年	19.28%	362,541.48
白洋	股权转让款	4,200,000.00	1 年以内	14.40%	126,000.00
北京嘉禾国信投资有限责任公司	押金	2,630,927.67	1 年以内	9.02%	78,927.83
广州高大尚网络科技有限公司	暂借款	1,850,000.00	1-2 年	6.34%	185,000.00
杭州秀吧网络科技有限公司	暂借款	1,500,000.00	1-2 年	5.14%	150,000.00
合计	--	15,802,687.67	--	54.18%	902,469.31

(6) 涉及政府补助的应收款项

单位：元

单位名称	政府补助项目名称	期末余额	期末账龄	预计收取的时间、金额及依据
无				

无

(7) 因金融资产转移而终止确认的其他应收款

无

(8) 转移其他应收款且继续涉入形成的资产、负债金额

无

其他说明：

无

10、存货

(1) 存货分类

单位：元

项目	期末余额			期初余额		
	账面余额	跌价准备	账面价值	账面余额	跌价准备	账面价值

(2) 存货跌价准备

单位：元

项目	期初余额	本期增加金额		本期减少金额		期末余额
		计提	其他	转回或转销	其他	

(3) 存货期末余额含有借款费用资本化金额的说明**(4) 期末建造合同形成的已完工未结算资产情况**

单位：元

项目	金额
----	----

其他说明：

11、划分为持有待售的资产

单位：元

项目	期末账面价值	公允价值	预计处置费用	预计处置时间
----	--------	------	--------	--------

其他说明：

12、一年内到期的非流动资产

单位：元

项目	期末余额	期初余额
一年内到期的长期待摊费用	4,048,524.77	
合计	4,048,524.77	

其他说明：

13、其他流动资产

单位：元

项目	期末余额	期初余额
待抵扣进项税	1,303,403.44	219,388.05
理财产品	149,940,000.00	
预缴税金	3,234,312.51	
合计	154,477,715.95	219,388.05

其他说明：

14、可供出售金融资产**(1) 可供出售金融资产情况**

单位：元

项目	期末余额			期初余额		
	账面余额	减值准备	账面价值	账面余额	减值准备	账面价值
可供出售权益工具：	741,128,543.62	2,000,000.00	739,128,543.62	348,731,927.24		348,731,927.24
按公允价值计量的	634,810,543.62		634,810,543.62	246,831,927.24		246,831,927.24
按成本计量的	106,318,000.00	2,000,000.00	104,318,000.00	101,900,000.00		101,900,000.00
合计	741,128,543.62	2,000,000.00	739,128,543.62	348,731,927.24		348,731,927.24

(2) 期末按公允价值计量的可供出售金融资产

单位：元

可供出售金融资产分类	可供出售权益工具	可供出售债务工具		合计
权益工具的成本/债务工具 的摊余成本	68,846,558.17			68,846,558.17
公允价值	634,810,543.62			634,810,543.62
累计计入其他综合收益 的公允价值变动金额	565,963,985.45			565,963,985.45

(3) 期末按成本计量的可供出售金融资产

单位：元

被投资单位	账面余额				减值准备				在被投资 单位持股 比例	本期现金 红利
	期初	本期增加	本期减少	期末	期初	本期增加	本期减少	期末		
上海播朵 广告有限 公司	2,400,000. 00			2,400,000. 00					6.19%	
上海游互 网络科技 有限公司	5,000,000. 00			5,000,000. 00					10.00%	
精灵在线 网络技术 (北京) 有限公司	6,000,000. 00		6,000,000. 00						6.38%	

北京诺迹游科技有限公司	3,000,000.00			3,000,000.00					10.01%	
上海雪鹤信息科技有限公司	4,000,000.00			4,000,000.00					5.00%	
广州天牛网络科技有限公司	4,000,000.00			4,000,000.00					15.00%	
北京奇酷工场科技有限公司	15,000,000.00			15,000,000.00					10.00%	
北京妙趣横生网络科技有限公司	31,000,000.00		31,000,000.00						5.00%	
广州高大尚网络科技有限公司	9,500,000.00			9,500,000.00					13.00%	
北京榛果网络科技有限公司	2,000,000.00			2,000,000.00	2,000,000.00		2,000,000.00		15.00%	
上海锐娱网络科技有限公司		5,000,000.00		5,000,000.00					10.00%	
北京战龙网络科技有限公司		6,000,000.00		6,000,000.00					10.00%	
北京开天创世科技有限公司		800,000.00		800,000.00					1.60%	
诺克萨斯(北京)科技有限公司		8,000,000.00		8,000,000.00					5.11%	
深圳市创想天空科技有限公司	20,000,000.00	5,000,000.00		25,000,000.00					4.50%	

北京创客壹佰投资中心（有限合伙）		4,000,000.00		4,000,000.00					6.67%	
北京投融资有道科技有限公司		7,618,000.00		7,618,000.00					1.49%	
北京凯声文化传媒有限责任公司		5,000,000.00		5,000,000.00					1.32%	
合计	101,900,000.00	41,418,000.00	37,000,000.00	106,318,000.00		2,000,000.00		2,000,000.00	--	

(4) 报告期内可供出售金融资产减值的变动情况

单位：元

可供出售金融资产分类	可供出售权益工具	可供出售债务工具		合计
本期计提	2,000,000.00			2,000,000.00
期末已计提减值余额	2,000,000.00			2,000,000.00

(5) 可供出售权益工具期末公允价值严重下跌或非暂时性下跌但未计提减值准备的相关说明

单位：元

可供出售权益工具项目	投资成本	期末公允价值	公允价值相对于成本的下跌幅度	持续下跌时间（个月）	已计提减值金额	未计提减值原因
------------	------	--------	----------------	------------	---------	---------

其他说明

无

15、持有至到期投资

(1) 持有至到期投资情况

单位：元

项目	期末余额			期初余额		
	账面余额	减值准备	账面价值	账面余额	减值准备	账面价值

(2) 期末重要的持有至到期投资

单位：元

债券项目	面值	票面利率	实际利率	到期日
------	----	------	------	-----

(3) 本期重分类的持有至到期投资

其他说明

16、长期应收款

(1) 长期应收款情况

单位：元

项目	期末余额			期初余额			折现率区间
	账面余额	坏账准备	账面价值	账面余额	坏账准备	账面价值	

(2) 因金融资产转移而终止确认的长期应收款

(3) 转移长期应收款且继续涉入形成的资产、负债金额

其他说明

17、长期股权投资

单位：元

被投资单位	期初余额	本期增减变动								期末余额	减值准备 期末余额
		追加投资	减少投资	权益法下 确认的投 资损益	其他综合 收益调整	其他权益 变动	宣告发放 现金股利 或利润	计提减值 准备	其他		
一、合营企业											
二、联营企业											
客户:杭 州秀吧网 络科技有 限公司	2,990,791 .44			-418,850. 92						2,571,940 .52	
客户:广 州火云网 络科技有 限公司	1,958,873 .71			-392,489. 63						1,566,384 .08	
客户:北 京讯灵时 空科技有 限公司	1,996,692 .26			-282,675. 72				1,714,016 .54			

客户:北京神武互动网络技术有限公司	3,218,747.99	4,000,000.00		-2,892,847.59					4,325,900.40	
客户:深圳市云悦科技有限公司	5,338,799.34			-931,838.15					4,406,961.19	
客户:深圳市蛮蛮互动科技有限公司	995,603.31	2,000,000.00		-53,194.06			2,942,409.25			
客户:北京繁星互动科技有限公司		12,000,000.00		-1,056,083.09					10,943,916.91	
客户:趣游戏工场(深圳)有限公司		5,000,000.00		-1,904,581.72					3,095,418.28	
北京儒意欣欣影业投资有限公司		1,368,320,541.91							1,368,320,541.91	
小计	16,499,508.05	1,391,320,541.91		-7,932,560.88			4,656,425.79		1,395,231,063.29	
合计	16,499,508.05								1,395,231,063.29	

其他说明

18、投资性房地产

(1) 采用成本计量模式的投资性房地产

适用 不适用

(2) 采用公允价值计量模式的投资性房地产

适用 不适用

(3) 未办妥产权证书的投资性房地产情况

单位：元

项目	账面价值	未办妥产权证书原因
----	------	-----------

其他说明

19、固定资产

(1) 固定资产情况

单位：元

项目	房屋建筑物	运输工具	电子设备及其他	合计
一、账面原值：				
1.期初余额	2,054,606.00	3,530,598.51	12,827,045.40	18,412,249.91
2.本期增加金额		3,345,567.50	5,086,536.03	8,432,103.53
(1) 购置		1,013,700.00	1,238,845.13	2,252,545.13
(2) 在建工程转入				
(3) 企业合并增加		2,331,867.50	3,847,690.90	6,179,558.40
3.本期减少金额			6,461.70	6,461.70
(1) 处置或报废				
(2) 其他转出			6,461.70	6,461.70
4.期末余额	2,054,606.00	6,876,166.01	17,907,119.73	26,837,891.74
二、累计折旧				
1.期初余额		2,228,766.39	7,333,825.30	9,562,591.69
2.本期增加金额	103,552.20	1,513,809.98	4,166,531.08	5,783,893.26
(1) 计提	103,552.20	1,414,314.44	2,838,051.07	4,355,917.71
(2) 企业合并增加		99,495.54	1,328,480.01	1,427,975.55
3.本期减少金额				
(1) 处置或报废				
4.期末余额	103,552.20	3,742,576.37	11,500,356.38	15,346,484.95
三、减值准备				
1.期初余额				
2.本期增加金额				

(1) 计提				
3.本期减少金额				
(1) 处置或报废				
4.期末余额				
四、账面价值				
1.期末账面价值	1,951,053.80	3,133,589.64	6,406,763.35	11,491,406.79
2.期初账面价值	2,054,606.00	1,301,832.12	5,493,220.10	8,849,658.22

(2) 暂时闲置的固定资产情况

单位：元

项目	账面原值	累计折旧	减值准备	账面价值	备注
----	------	------	------	------	----

(3) 通过融资租赁租入的固定资产情况

单位：元

项目	账面原值	累计折旧	减值准备	账面价值
----	------	------	------	------

(4) 通过经营租赁租出的固定资产

单位：元

项目	期末账面价值
----	--------

(5) 未办妥产权证书的固定资产情况

单位：元

项目	账面价值	未办妥产权证书的原因
----	------	------------

其他说明

20、在建工程

(1) 在建工程情况

单位：元

项目	期末余额			期初余额		
	账面余额	减值准备	账面价值	账面余额	减值准备	账面价值

(2) 重要在建工程项目本期变动情况

单位：元

项目名称	预算数	期初余额	本期增加金额	本期转入固定资产金额	本期其他减少金额	期末余额	工程累计投入占预算比例	工程进度	利息资本化累计金额	其中：本期利息资本化金额	本期利息资本化率	资金来源

(3) 本期计提在建工程减值准备情况

单位：元

项目	本期计提金额	计提原因

其他说明

21、工程物资

单位：元

项目	期末余额	期初余额

其他说明：

22、固定资产清理

单位：元

项目	期末余额	期初余额

其他说明：

23、生产性生物资产**(1) 采用成本计量模式的生产性生物资产** 适用 不适用**(2) 采用公允价值计量模式的生产性生物资产** 适用 不适用**24、油气资产** 适用 不适用

25、无形资产

(1) 无形资产情况

单位：元

项目	土地使用权	专利权	非专利技术	软件	商标权	著作权	合计
一、账面原值							
1.期初余额				4,598,217.89		432,050.00	5,030,267.89
2.本期增加金额				312,664.19	6,500.00	11,207,278.62	11,526,442.81
(1) 购置				205,128.21		2,000.00	207,128.21
(2) 内部研发						28,800.00	28,800.00
(3) 企业合并增加				107,535.98	6,500.00	11,176,478.62	11,290,514.60
3.本期减少金额							
(1) 处置							
4.期末余额				4,910,882.08	6,500.00	11,639,328.62	16,556,710.70
二、累计摊销							
1.期初余额				641,874.39		128,257.98	770,132.37
2.本期增加金额				433,428.00	812.55	123,475.02	557,715.57
(1) 计提				412,360.12	108.34	122,110.03	534,578.49
企业合并增加				21,067.88	704.21	1,364.99	23,137.08
3.本期减少金额							
(1) 处置							

4.期末余额				1,075,302.39	812.55	251,733.00	1,327,847.94
三、减值准备							
1.期初余额							
2.本期增加金额						1,500.00	1,500.00
(1) 计提							
企业合并增加						1,500.00	1,500.00
3.本期减少金额							
(1) 处置							
4.期末余额						1,500.00	1,500.00
四、账面价值							
1.期末账面价值				3,835,579.69	5,687.45	11,386,095.62	15,227,362.76
2.期初账面价值				3,956,343.50		303,792.02	4,260,135.52

本期末通过公司内部研发形成的无形资产占无形资产余额的比例。

(2) 未办妥产权证书的土地使用权情况

单位：元

项目	账面价值	未办妥产权证书的原因
----	------	------------

其他说明：

无

26、开发支出

单位：元

项目	期初余额	本期增加金额	本期减少金额	期末余额
----	------	--------	--------	------

其他说明

本期发生研发支出125,206,905.55元，全部计入当期损益。

27、商誉

(1) 商誉账面原值

单位：元

被投资单位名称 或形成商誉的事 项	期初余额	本期增加	本期减少	期末余额
深圳市为爱普信 信息技术有限公司		493,037,284.51		493,037,284.51
北京妙趣横生网 络科技有限公司		503,646,631.94		503,646,631.94
雷尚（北京）科 技有限公司		782,623,227.69		782,623,227.69
Avazu Inc.和上 海麦橙网络科技 有限公司		1,885,159,537.86		1,885,159,537.86
合计		3,664,466,682.00		3,664,466,682.00

(2) 商誉减值准备

单位：元

被投资单位名称 或形成商誉的事 项	期初余额	本期增加	本期减少	期末余额

说明商誉减值测试过程、参数及商誉减值损失的确认方法：

其他说明

28、长期待摊费用

单位：元

项目	期初余额	本期增加金额	本期摊销金额	其他减少金额	期末余额
装修改造费	1,459,166.67	3,607,815.37	1,008,484.53	2,326,046.31	1,732,451.20
版权金		2,830,188.60	377,358.48	566,037.72	1,886,792.40
职工薪酬		2,000,000.00	500,000.00	999,999.96	500,000.04
合计	1,459,166.67	8,438,003.97	1,885,843.01	3,892,083.99	4,119,243.64

其他说明

29、递延所得税资产/递延所得税负债

(1) 未经抵销的递延所得税资产

单位：元

项目	期末余额		期初余额	
	可抵扣暂时性差异	递延所得税资产	可抵扣暂时性差异	递延所得税资产
资产减值准备	27,101,038.60	3,885,125.28	3,528,935.90	259,829.67
可抵扣亏损	61,360,017.17	12,749,597.36	31,573,194.67	7,893,298.67
股权支付费用摊销	5,172,138.89	646,517.36		
递延收益	1,820,000.00	273,000.00		
广告宣传费			1,178,931.24	294,732.81
合计	95,453,194.66	17,554,240.00	36,281,061.81	8,447,861.15

(2) 未经抵销的递延所得税负债

单位：元

项目	期末余额		期初余额	
	应纳税暂时性差异	递延所得税负债	应纳税暂时性差异	递延所得税负债
可供出售金融资产公允价值变动	565,819,011.54	84,872,851.73	180,248,596.98	22,531,074.62
股权置换投资收益	35,249,997.36	5,287,499.60	35,249,997.36	4,406,249.67
境内外税率差	62,889,870.55	13,310,418.26		
合计	663,958,879.45	103,470,769.59	215,498,594.34	26,937,324.29

(3) 以抵销后净额列示的递延所得税资产或负债

单位：元

项目	递延所得税资产和负债 期末互抵金额	抵销后递延所得税资产 或负债期末余额	递延所得税资产和负债 期初互抵金额	抵销后递延所得税资产 或负债期初余额
递延所得税资产		17,554,240.00		8,447,861.15
递延所得税负债		103,470,769.59		26,937,324.29

(4) 未确认递延所得税资产明细

单位：元

项目	期末余额	期初余额
可抵扣暂时性差异	1,284,515.81	

可抵扣亏损	642,783.70	12,419,827.41
合计	1,927,299.51	12,419,827.41

(5) 未确认递延所得税资产的可抵扣亏损将于以下年度到期

单位：元

年份	期末金额	期初金额	备注
2016	429,559.73	429,559.73	
2017	10,572,523.38	9,061,203.10	
2018	12,160,733.97	1,143,979.91	
2019	10,939,038.33	1,785,084.67	
2020	5,892,099.07		
合计	39,993,954.48	12,419,827.41	--

其他说明：

30、其他非流动资产

单位：元

项目	期末余额	期初余额
股权投资	48,800,000.00	9,800,000.00
项目投资	8,490,565.80	12,000,000.00
合计	57,290,565.80	21,800,000.00

其他说明：

期末其他非流动资产中股权投资系已签订投资协议未完成工商变更的股权投资，包括北京益游网络科技有限公司3000万元，江阴市力飞网络科技有限公司1880万元，上海灵焱网络科技有限公司100万元股权投资，其中对上海灵焱网络科技有限公司已全额计提减值准备；项目投资为购买《凡人修仙传》、《琅琊榜》项目投资支付的版权使用费。

31、短期借款

(1) 短期借款分类

单位：元

项目	期末余额	期初余额
质押借款	300,000,000.00	
保证借款	17,800,000.00	
合计	317,800,000.00	

短期借款分类的说明：

短期借款分类的说明：

质押借款的贷款单位为中国民生银行股份有限公司，质押物为控股股东朱晔和石波涛持有的本公司1550万股股票。

保证借款的贷款单位为中信银行北京崇文支行，保证人为本公司控股股东朱晔和石波涛。

(2) 已逾期未偿还的短期借款情况

本期末已逾期未偿还的短期借款总额为元，其中重要的已逾期未偿还的短期借款情况如下：

单位：元

借款单位	期末余额	借款利率	逾期时间	逾期利率
------	------	------	------	------

其他说明：

无

32、以公允价值计量且其变动计入当期损益的金融负债

单位：元

项目	期末余额	期初余额
----	------	------

其他说明：

33、衍生金融负债

适用 不适用

34、应付票据

单位：元

种类	期末余额	期初余额
----	------	------

本期末已到期未支付的应付票据总额为元。

35、应付账款

(1) 应付账款列示

单位：元

项目	期末余额	期初余额
1 年以内（含 1 年）	84,019,750.95	8,759,501.85
1 至 2 年（含 2 年）	6,411,334.92	

2至3年(含3年)		13,750.00
3年以上		
合计	90,431,085.87	8,773,251.85

(2) 账龄超过 1 年的重要应付账款

单位：元

项目	期末余额	未偿还或结转的原因
----	------	-----------

其他说明：

36、预收款项

(1) 预收款项列示

单位：元

项目	期末余额	期初余额
1年以内(含1年)	23,246,803.38	1,193,205.00
1至2年(含2年)	261,505.19	
2至3年(含3年)		
3年以上		
合计	23,508,308.57	1,193,205.00

(2) 账龄超过 1 年的重要预收款项

单位：元

项目	期末余额	未偿还或结转的原因
----	------	-----------

(3) 期末建造合同形成的已结算未完工项目情况

单位：元

项目	金额
----	----

其他说明：

37、应付职工薪酬

(1) 应付职工薪酬列示

单位：元

项目	期初余额	本期增加	本期减少	期末余额
一、短期薪酬	15,461,436.81	140,395,122.71	122,063,275.77	33,793,283.75

二、离职后福利-设定提存计划	648,160.58	10,874,270.06	10,507,416.13	1,015,014.51
三、辞退福利		1,781,594.80	1,775,516.35	6,078.45
合计	16,109,597.39	153,050,987.57	134,346,208.25	34,814,376.71

(2) 短期薪酬列示

单位：元

项目	期初余额	本期增加	本期减少	期末余额
1、工资、奖金、津贴和补贴	14,863,521.08	123,075,112.17	104,947,997.91	32,990,635.34
2、职工福利费	522,855.91	5,659,028.52	5,899,892.43	281,992.00
3、社会保险费	88,605.36	6,181,510.02	5,669,933.43	600,181.95
其中：医疗保险费	44,133.13	5,459,620.00	4,974,880.14	528,872.99
工伤保险费	17,727.50	274,466.28	263,850.49	28,343.29
生育保险费	26,744.73	446,291.24	430,070.30	42,965.67
补充医疗保险费		1,132.50	1,132.50	
4、住房公积金	-13,545.54	5,479,472.00	5,545,452.00	-79,525.54
合计	15,461,436.81	140,395,122.71	122,063,275.77	33,793,283.75

(3) 设定提存计划列示

单位：元

项目	期初余额	本期增加	本期减少	期末余额
1、基本养老保险	617,345.41	10,310,053.12	9,963,131.20	964,267.33
2、失业保险费	30,815.17	564,216.94	544,284.93	50,747.18
合计	648,160.58	10,874,270.06	10,507,416.13	1,015,014.51

其他说明：

38、应交税费

单位：元

项目	期末余额	期初余额
增值税	5,026,772.27	1,216,612.89
营业税	47.75	
企业所得税	6,075,235.74	6,323,712.83

个人所得税	11,818,979.67	9,375,525.09
城市维护建设税	303,487.06	25,708.81
城镇土地使用税	238.74	
教育费附加	217,424.15	8,392.41
房产税	139,271.66	
合计	23,581,457.04	16,949,952.03

其他说明：

39、应付利息

单位：元

项目	期末余额	期初余额
短期借款应付利息	773,860.86	
合计	773,860.86	

重要的已逾期未支付的利息情况：

单位：元

借款单位	逾期金额	逾期原因

其他说明：

40、应付股利

单位：元

项目	期末余额	期初余额

其他说明，包括重要的超过 1 年未支付的应付股利，应披露未支付原因：

41、其他应付款

(1) 按款项性质列示其他应付款

单位：元

项目	期末余额	期初余额
往来单位款项	3,344,447.78	10,815,443.10
代垫款项	744,994.55	276,434.28
其他	457,061.10	89,711.05
限制性股票回购	268,675,000.00	
股权收购款	200,220,061.31	
合计	473,441,564.74	11,181,588.43

(2) 账龄超过 1 年的重要其他应付款

单位：元

项目	期末余额	未偿还或结转的原因
----	------	-----------

其他说明

无

42、划分为持有待售的负债

单位：元

项目	期末余额	期初余额
----	------	------

其他说明：

43、一年内到期的非流动负债

单位：元

项目	期末余额	期初余额
----	------	------

其他说明：

44、其他流动负债

单位：元

项目	期末余额	期初余额
战争风云	4,745,642.62	
坦克风云	2,235,476.31	
文化创新发展资金	1,820,000.00	
开炮吧坦克	629,663.75	
超级舰队	264,759.18	
战火	157,232.59	
其他游戏	44,145.04	
合计	9,896,919.49	

短期应付债券的增减变动：

单位：元

债券名称	面值	发行日期	债券期限	发行金额	期初余额	本期发行	按面值计提利息	溢折价摊销	本期偿还		期末余额
------	----	------	------	------	------	------	---------	-------	------	--	------

其他说明：

预计1年以内（含1年）转入利润表的递延收益

45、长期借款

(1) 长期借款分类

单位：元

项目	期末余额	期初余额
----	------	------

长期借款分类的说明：

其他说明，包括利率区间：

46、应付债券

(1) 应付债券

单位：元

项目	期末余额	期初余额
----	------	------

(2) 应付债券的增减变动（不包括划分为金融负债的优先股、永续债等其他金融工具）

单位：元

(3) 可转换公司债券的转股条件、转股时间说明

(4) 划分为金融负债的其他金融工具说明

期末发行在外的优先股、永续债等其他金融工具基本情况

期末发行在外的优先股、永续债等金融工具变动情况表

单位：元

发行在外的 金融工具	期初		本期增加		本期减少		期末	
	数量	账面价值	数量	账面价值	数量	账面价值	数量	账面价值

其他金融工具划分为金融负债的依据说明

其他说明

47、长期应付款

(1) 按款项性质列示长期应付款

单位：元

项目	期末余额	期初余额
应付嘉兴长天有道十一号投资管理合伙企业（有限合伙）投资人款项	4,618,000.00	
应付宁波天神娱乐文创股权投资合伙企业	1,248,272,975.33	

业（有限合伙）		
---------	--	--

其他说明：

应付宁波天神娱乐文创股权投资合伙企业（有限合伙）投资人投资款及应付分红款、管理费等。

48、长期应付职工薪酬

(1) 长期应付职工薪酬表

单位：元

项目	期末余额	期初余额
----	------	------

(2) 设定受益计划变动情况

设定受益计划义务现值：

单位：元

项目	本期发生额	上期发生额
----	-------	-------

计划资产：

单位：元

项目	本期发生额	上期发生额
----	-------	-------

设定受益计划净负债（净资产）

单位：元

项目	本期发生额	上期发生额
----	-------	-------

设定受益计划的内容及与之相关风险、对公司未来现金流量、时间和不确定性的影响说明：

设定受益计划重大精算假设及敏感性分析结果说明：

其他说明：

49、专项应付款

单位：元

项目	期初余额	本期增加	本期减少	期末余额	形成原因
----	------	------	------	------	------

其他说明：

50、预计负债

单位：元

项目	期末余额	期初余额	形成原因
----	------	------	------

其他说明，包括重要预计负债的相关重要假设、估计说明：

51、递延收益

单位：元

项目	期初余额	本期增加	本期减少	期末余额	形成原因
递延积分收入		7,755,964.52	3,726,477.58	4,029,486.94	
递延许可费收入		10,089,989.23	7,926,263.26	2,163,725.97	
合计		17,845,953.75	11,652,740.84	6,193,212.91	--

涉及政府补助的项目：

单位：元

负债项目	期初余额	本期新增补助金额	本期计入营业外收入金额	其他变动	期末余额	与资产相关/与收益相关

其他说明：

52、其他非流动负债

单位：元

项目	期末余额	期初余额

其他说明：

53、股本

单位：元

	期初余额	本次变动增减(+、—)					期末余额
		发行新股	送股	公积金转股	其他	小计	
股份总数	222,928,707.00	69,157,804.00				69,157,804.00	292,086,511.00

其他说明：

股本变动情况见附注一、公司基本情况（一）历次变更情况5、2015年股权变动情况。

54、其他权益工具

(1) 期末发行在外的优先股、永续债等其他金融工具基本情况

(2) 期末发行在外的优先股、永续债等金融工具变动情况表

单位：元

发行在外的金融工具	期初		本期增加		本期减少		期末	
	数量	账面价值	数量	账面价值	数量	账面价值	数量	账面价值

其他权益工具本期增减变动情况、变动原因说明，以及相关会计处理的依据：

其他说明：

55、资本公积

单位：元

项目	期初余额	本期增加	本期减少	期末余额
资本溢价（股本溢价）	-213,966,104.79	3,846,221,027.26	275,469.42	3,631,979,453.05
合计	-213,966,104.79	3,846,221,027.26	275,469.42	3,631,979,453.05

其他说明，包括本期增减变动情况、变动原因说明：

资本公积本期增加为发行股份购买资产增加资本公积3,576,586,353.65元，股权激励增加资本公积269,634,673.61元；本期减少为子公司北京天神互动科技有限公司收购上海绚游网络科技有限公司30%少数股东股权形成

56、库存股

单位：元

项目	期初余额	本期增加	本期减少	期末余额
用于股份支付		268,675,000.00		268,675,000.00
合计		268,675,000.00		268,675,000.00

其他说明，包括本期增减变动情况、变动原因说明：

本期新增库存股为确认股权激励回购义务。

57、其他综合收益

单位：元

项目	期初余额	本期发生额					期末余额
		本期所得税前发生额	减：前期计入其他综合收益当期转入损益	减：所得税费用	税后归属于母公司	税后归属于少数股东	
二、以后将重分类进损益的其他综合收益	157,726,104.90	388,434,132.11		62,341,777.11	326,092,355.00		483,818,459.90
可供出售金融资产公允价值变动损益	157,717,522.36	385,463,090.14		62,341,777.11	323,121,313.03		483,818,459.90
外币财务报表折算差额	8,582.54	2,971,041.97			2,971,041.97		2,979,624.51
其他综合收益合计	157,726,104.90	388,434,132.11		62,341,777.11	326,092,355.00		483,818,459.90

其他说明，包括对现金流量套期损益的有效部分转为被套期项目初始确认金额调整：

无

58、专项储备

单位：元

项目	期初余额	本期增加	本期减少	期末余额
----	------	------	------	------

其他说明，包括本期增减变动情况、变动原因说明：

59、盈余公积

单位：元

项目	期初余额	本期增加	本期减少	期末余额
法定盈余公积	16,408,000.00			16,408,000.00
合计	16,408,000.00			16,408,000.00

盈余公积说明，包括本期增减变动情况、变动原因说明：

60、未分配利润

单位：元

项目	本期	上期
调整前上期末未分配利润	479,009,826.83	247,508,448.11
调整后期初未分配利润	479,009,826.83	247,508,448.11
加：本期归属于母公司所有者的净利润	353,034,755.34	231,742,460.63
减：提取法定盈余公积		241,081.91
应付普通股股利	23,184,585.49	
期末未分配利润	817,928,312.30	479,009,826.83

调整期初未分配利润明细：

- 1)、由于《企业会计准则》及其相关新规定进行追溯调整，影响期初未分配利润元。
- 2)、由于会计政策变更，影响期初未分配利润元。
- 3)、由于重大会计差错更正，影响期初未分配利润元。
- 4)、由于同一控制导致的合并范围变更，影响期初未分配利润元。
- 5)、其他调整合计影响期初未分配利润元。

61、营业收入和营业成本

单位：元

项目	本期发生额		上期发生额	
	收入	成本	收入	成本
主营业务	932,347,581.74	294,502,640.69	475,541,247.29	84,075,285.20
其他业务	8,500,000.00	31,963.54		

合计	940,847,581.74	294,534,604.23	475,541,247.29	84,075,285.20
----	----------------	----------------	----------------	---------------

62、营业税金及附加

单位：元

项目	本期发生额	上期发生额
城市维护建设税	2,316,701.50	1,245,783.99
教育费附加	1,063,845.21	579,140.73
资源税	593,077.87	310,739.67
合计	3,973,624.58	2,135,664.39

其他说明：

63、销售费用

单位：元

项目	本期发生额	上期发生额
人工费	2,989,932.84	3,073,350.90
业务招待及广告宣传费	11,147,574.16	35,532,173.51
办公、中介服务费	277,030.27	512,638.67
差旅、租赁费	350,789.55	48,271.40
其他	49,299.21	584.10
合计	14,814,626.03	39,167,018.58

其他说明：

64、管理费用

单位：元

项目	本期发生额	上期发生额
人工费用	29,217,475.74	22,662,379.72
办公、租赁、差旅及中介服务费	59,571,456.85	22,291,547.80
业务招待及广告宣传费	2,864,816.06	911,908.54
研究与开发费用	125,206,905.55	91,746,037.68
其他费用	2,929,911.46	2,310,996.73
股权支付费用摊销	6,465,173.61	
合计	226,255,739.27	139,922,870.47

其他说明：

65、财务费用

单位：元

项目	本期发生额	上期发生额
利息支出	54,660,764.88	
减:利息收入	3,026,862.97	1,555,520.62
汇兑损益	-3,826,470.86	-47,938.71
手续费	3,413,460.04	25,833.39
合计	51,220,891.09	-1,577,625.94

其他说明:

66、资产减值损失

单位：元

项目	本期发生额	上期发生额
一、坏账损失	17,746,943.24	1,263,500.74
三、可供出售金融资产减值损失	2,000,000.00	
五、长期股权投资减值损失	4,656,425.79	
十四、其他	1,000,000.00	
合计	25,403,369.03	1,263,500.74

其他说明:

67、公允价值变动收益

单位：元

产生公允价值变动收益的来源	本期发生额	上期发生额

其他说明:

68、投资收益

单位：元

项目	本期发生额	上期发生额
权益法核算的长期股权投资收益	37,387,981.03	-1,179,047.12
处置长期股权投资产生的投资收益	1,500,000.00	43,860,077.03
可供出售金融资产在持有期间的投资收益	928,637.80	
银行理财产品投资收益	2,467,325.92	2,293,328.77
合计	42,283,944.75	44,974,358.68

其他说明:

69、营业外收入

单位：元

项目	本期发生额	上期发生额	计入当期非经常性损益的金 额
政府补助	497,490.00	2,030.00	
其他	13,750.38	0.01	13,750.38
合计	511,240.38	2,030.01	13,750.38

计入当期损益的政府补助：

单位：元

补助项目	发放主体	发放原因	性质类型	补贴是否影 响当年盈亏	是否特殊补 贴	本期发生金 额	上期发生金 额	与资产相关/ 与收益相关
关于促进中 关村科技园 区石景山园 产业集聚和 企业发展办 法	国家知识产 权局专利局 北京代办处	补助	因从事国家 鼓励和扶持 特定行业、产 业而获得的 补助（按国家 级政策规定 依法取得）	是	否		2,030.00	与收益相关
税收返还		补助	因从事国家 鼓励和扶持 特定行业、产 业而获得的 补助（按国家 级政策规定 依法取得）	是	否	497,490.00		与收益相关
合计	--	--	--	--	--	497,490.00	2,030.00	--

其他说明：

70、营业外支出

单位：元

项目	本期发生额	上期发生额	计入当期非经常性损益的金 额
对外捐赠	6,500,000.00		
滞纳金	4,270.00	271.20	
合计	6,504,270.00	271.20	

其他说明：

71、所得税费用

(1) 所得税费用表

单位：元

项目	本期发生额	上期发生额
当期所得税费用	9,212,313.10	21,999,534.16
递延所得税费用	-4,699,650.68	-513,788.88
合计	4,512,662.42	21,485,745.28

(2) 会计利润与所得税费用调整过程

单位：元

项目	本期发生额
利润总额	360,935,642.64
按法定/适用税率计算的所得税费用	45,116,955.33
子公司适用不同税率的影响	-39,243,200.82
调整以前期间所得税的影响	2,575,739.93
非应税收入的影响	-701,595.59
不可抵扣的成本、费用和损失的影响	1,023,420.82
使用前期未确认递延所得税资产的可抵扣亏损的影响	-128,144.83
本期未确认递延所得税资产的可抵扣暂时性差异或可抵扣亏损的影响	2,873,819.92
加计扣除的成本、费用	-5,454,776.59
未来适用税率变化对前期已确认递延所得税的影响	-1,549,555.75
所得税费用	4,512,662.42

其他说明

72、其他综合收益

详见附注六、(三十)。

73、现金流量表项目

(1) 收到的其他与经营活动有关的现金

单位：元

项目	本期发生额	上期发生额
利息收入	3,026,862.97	1,525,861.22

政府补贴	497,490.00	2,030.00
往来款	6,864,854.87	238,358.71
合计	10,389,207.84	1,766,249.93

收到的其他与经营活动有关的现金说明：

(2) 支付的其他与经营活动有关的现金

单位：元

项目	本期发生额	上期发生额
销售费用	19,404,683.11	20,406,693.84
管理费用	106,446,012.36	51,254,568.81
往来款	15,047,284.65	9,583,750.79
预付电影投资款等		1,544,452.80
银行手续费等财务费用	3,417,286.89	21,159.19
捐赠支出		1,250.00
不含对外捐赠的营业外支出	4,270.00	
合计	144,319,537.01	82,811,875.43

支付的其他与经营活动有关的现金说明：

无

(3) 收到的其他与投资活动有关的现金

单位：元

项目	本期发生额	上期发生额

收到的其他与投资活动有关的现金说明：

无

(4) 支付的其他与投资活动有关的现金

单位：元

项目	本期发生额	上期发生额

支付的其他与投资活动有关的现金说明：

无

(5) 收到的其他与筹资活动有关的现金

单位：元

项目	本期发生额	上期发生额

其他应付款中的现金筹资（仅贷方发生额）	100,000,000.00	
收到合伙企业投资人投资款	1,220,000,000.00	
合计	1,320,000,000.00	

收到的其他与筹资活动有关的现金说明：

（6）支付的其他与筹资活动有关的现金

单位：元

项目	本期发生额	上期发生额
其他应付款中的现金筹资（仅借方发生额）	100,000,000.00	
发行股票中介费	644,157.80	
捐赠	6,500,000.00	
借壳发行费		16,545,428.71
合计	107,144,157.80	16,545,428.71

支付的其他与筹资活动有关的现金说明：

74、现金流量表补充资料

（1）现金流量表补充资料

单位：元

补充资料	本期金额	上期金额
1. 将净利润调节为经营活动现金流量：	--	--
净利润	356,422,980.22	234,044,906.06
加：资产减值准备	25,403,369.03	1,263,500.74
固定资产折旧、油气资产折耗、生产性生物资产折旧	4,355,917.71	4,083,043.19
无形资产摊销	534,578.49	500,747.55
长期待摊费用摊销	1,885,843.01	345,839.93
财务费用（收益以“-”号填列）	50,834,923.82	68,803.13
投资损失（收益以“-”号填列）	-42,283,944.75	-44,974,358.68
递延所得税资产减少（增加以“-”号填列）	-5,881,323.46	-4,920,038.55
递延所得税负债增加（减少以“-”号填列）	1,181,672.78	4,406,249.67
经营性应收项目的减少（增加以“-”号填列）	-438,945,955.01	-38,325,697.36

经营性应付项目的增加（减少以“－”号填列）	366,307,401.61	-26,245,442.32
经营活动产生的现金流量净额	319,815,463.45	130,247,553.36
2. 不涉及现金收支的重大投资和筹资活动：	--	--
3. 现金及现金等价物净变动情况：	--	--
现金的期末余额	723,548,741.70	228,364,950.08
减：现金的期初余额	228,364,950.08	143,084,363.59
现金及现金等价物净增加额	495,183,791.62	85,280,586.49

（2）本期支付的取得子公司的现金净额

单位：元

	金额
本期发生的企业合并于本期支付的现金或现金等价物	1,183,507,052.42
其中：	--
减：购买日子公司持有的现金及现金等价物	218,012,771.74
其中：	--
其中：	--
取得子公司支付的现金净额	965,494,280.68

其他说明：

无

（3）本期收到的处置子公司的现金净额

单位：元

	金额
其中：	--
其中：	--
其中：	--

其他说明：

（4）现金和现金等价物的构成

单位：元

项目	期末余额	期初余额
一、现金	723,548,741.70	228,364,950.08
其中：库存现金	170,187.53	68,188.27

可随时用于支付的银行存款	713,324,250.12	228,296,761.81
可随时用于支付的其他货币资金	10,054,304.05	
三、期末现金及现金等价物余额	723,548,741.70	228,364,950.08

其他说明：

75、所有者权益变动表项目注释

说明对上年期末余额进行调整的“其他”项目名称及调整金额等事项：

本报告期内无所有权或使用权受到限制的资产。

76、所有权或使用权受到限制的资产

单位：元

项目	期末账面价值	受限原因
----	--------	------

其他说明：

77、外币货币性项目

(1) 外币货币性项目

单位：元

项目	期末外币余额	折算汇率	期末折算人民币余额
货币资金	--	--	136,952,185.13
其中：美元	18,649,893.53	6.4936	121,104,948.63
欧元	486,764.62	7.0952	3,453,692.32
港币	10,721,439.04	0.837780	8,982,207.20
日元	51,085,542.00	0.053875	2,752,233.58
英镑	24,437.53	9.6159	234,988.82
加拿大元	22.07	4.6814	103.34
澳大利亚元	626.63	4.7276	2,962.45
新加坡元	90,581.49	4.5875	415,542.61
波兰币	3,301.54	1.667762	5,506.19
应收账款	--	--	241,526,617.36
其中：美元	36,854,918.70	6.4936	239,321,100.08
欧元	159,573.20	7.0952	1,132,203.77
日元	19,704,255.90	0.053875	1,061,566.79

韩元	2,129,188.00	0.005517	11,746.73
----	--------------	----------	-----------

其他说明：

(2) 境外经营实体说明，包括对于重要的境外经营实体，应披露其境外主要经营地、记账本位币及选择依据，记账本位币发生变化的还应披露原因。

√ 适用 □ 不适用

本公司境外子公司Corona Technology Limited、Archon Technology Limited经营地为英属维京群岛，记账本位币为美元。

子公司Avazu Inc.境外经营实体包括Avazu Inc.、Avazu Amsterdam B.V.、Avazu Berlin GmbH、Avazu Europe B.V.、Avazu Japan株式会社，其中Avazu Inc.主要境外经营地为文莱、记账本位币为美元，Avazu Amsterdam B.V.、Avazu Berlin GmbH、Avazu Europe B.V. 主要境外经营地为欧洲、记账本位币为欧元，Avazu Japan株式会社主要境外经营地为日本、记账本位币为日元，选择进行商品和劳务销售价格的计价和结算的主要币种作为记账本位币。

子公司雷尚（北京）科技有限公司境外经营实体雷尚（香港）股份有限公司经营地为香港，本公司境外子公司RayJoy Holdings Limited经营地为塞舌尔，记账本位币均为人民币。

上述境外经营实体报告期内记账本位币均未发生变化。

78、套期

按照套期类别披露套期项目及相关套期工具、被套期风险的定性和定量信息：

79、其他

八、合并范围的变更

1、非同一控制下企业合并

(1) 本期发生的非同一控制下企业合并

单位：元

被购买方名称	股权取得时点	股权取得成本	股权取得比例	股权取得方式	购买日	购买日的确定依据	购买日至期末被购买方的收入	购买日至期末被购买方的净利润
Avazu Inc.	2015年10月31日	2,070,000.00 0,000.00	100.00%	发行股份、现金	2015年10月31日	完成法律转让手续的月	129,462,670.42	42,052,636.28

						底		
上海麦橙网络科技有限公司	2016年10月16日	10,000,000.00	100.00%	现金	2015年10月31日	完成工商变更的月底	7,943,825.26	187,382.02
雷尚(北京)科技有限公司	2015年10月22日	880,000,000.00	100.00%	发行股份、现金	2015年10月31日	完成工商变更的月初	50,834,486.22	30,409,757.27
北京妙趣横生网络科技有限公司	2015年10月13日	620,000,000.00	100.00%	发行股份 现金	2015年10月01日	完成工商变更的月初	14,015,781.95	19,609,900.49
深圳为爱普信息技术有限公司	2015年02月12日	600,000,000.00	100.00%	现金	2015年02月01日	完成工商变更的月初	452,397,373.80	263,610,902.07

其他说明:

其他说明:

1、根据2015年3月23日公司三届六次董事会决议，公司以发行股份和支付现金相结合的方式，购买上海集冠投资中心（有限合伙）、上海诚自股权投资中心（有限合伙）合计持有的Avazu Inc.（以下简称“Avazu”）100%的股权；购买石一持有的上海麦橙100%的股权；购买左立志、北京光线传媒股份有限公司、潘振燕、陈睿等7个股东合并持有的妙趣公司95%的股权；购买王萌、深圳市东方博雅科技有限公司（以下简称“东方博雅”）、皮定海、深圳市青松股权投资企业（有限合伙）（以下简称“深圳青松”）、余建亮、董磊、陈中伟7个股东合并持有的雷尚科技100%的股权。

公司向Avazu、上海麦橙、雷尚科技全体股东及妙趣公司天神互动以外股东合计发行51,910,595股A股股票并支付现金7.91亿元购买原股东持有股权；其中，拟现金支付的7.56亿元公司拟采用配套募集方式向社会公开募集。

本次交易价格参考中企华资产评估有限公司出具的《大连科冕木业股份有限公司拟发行股份及支付现金购买资产涉及的Avazu Inc.股东全部权益价值评估项目资产评估报告》（中企华评报字(2015)第1025-03号）、《大连科冕木业股份有限公司拟发行股份及支付现金购买资产涉及的上海麦橙网络科技有限公司股东全部权益价值评估项目资产评估报告》（中企华评报字[2015]第1025-04号）、《大连科冕木业股份有限公司拟发行股份及支付现金购买资产涉及的北京妙趣横生网络科技有限公司股东全部权益价值评估项目资产评估报告》（中企华评报字(2014)第1025-2号）和《大连科冕木业股份有限公司拟发行股份及支付现金购买资产涉及的雷尚（北京）科技有限公司股东全部权益价值评估项目资产评估报告》（中企华评报字(2014)第1025-1号）确定的评估结果，经交易各方友好协商确定。Avazu100%的股权作价20.7亿元以股份和5.26亿元配套募集资金支付，上海麦橙100%的股权作价1,000.00万元以配套募集资金支付，妙趣公司95%股权作价5.89亿元以股份和3,500.00万元自有资金支付，雷尚科技100%股权作价8.8亿元以股份和2.2亿元配套募集资金支付。

上述交易经中国证券监督管理委员会批复，并核发《关于核准大连天神娱乐股份有限公司向左立志等发行股份购买资产并募集配套资金的批复》（证监许可〔2015〕2220号）。公司向左立志、潘振燕、陈睿等14名交易对方发行人民币普通股（A股）51,910,595股，并向博时基金管理有限公司、易方达基金管理有限公司、华安未来资产管理（上海）有限公司等6家投资者发行了人民币普通股（A股）11,747,209股募集配套资金。上述新增股份已在中国证券登记结算有限责任公司深圳分公司办理完成登记手续，并于2015年

12月9日在深圳证券交易所上市，公司总股本由222,928,707股增至286,586,511股。

2、本公司之二级子公司北京天神互动科技有限公司（以下简称“天神互动”）2014年8月以3100万元人民币取得妙趣公司5%股权，2015年10月以5.89亿元以股份和3,500.00万元自有资金支付取得妙趣公司95%股权。

（2）合并成本及商誉

单位：元

合并成本	Avazu Inc.上海麦橙	雷尚科技	妙趣横生	为爱普
--现金	535,990,026.34	220,000,013.20	35,000,048.11	600,000,000.00
--发行的权益性证券的公允价值	1,544,009,973.66	659,999,986.80	553,999,951.89	
--购买日之前持有的股权于购买日的公允价值			31,000,000.00	
合并成本合计	2,080,000,000.00	880,000,000.00	620,000,000.00	600,000,000.00
减：取得的可辨认净资产公允价值份额	194,840,462.14	97,376,772.31	116,353,368.06	106,962,715.49
商誉/合并成本小于取得的可辨认净资产公允价值份额的金额	1,885,159,537.86	782,623,227.69	503,646,631.94	493,037,284.51

合并成本公允价值的确定方法、或有对价及其变动的说明：

合并成本公允价值的确定方法、或有对价及其变动的说明：合并成本公允价值以发行股份价格、评估机构对受让标的评估的公允价值确定，评估结果为受让标的未来收益法的合理估计，报告期内，无或有对价。

大额商誉形成的主要原因：

合并成本公允价值大于购买日可辨认净资产公允价值。

其他说明：

Avazu Inc.、上海麦橙原最终控制人均均为石一，且上海麦橙为Avazu Inc.提供技术服务，两个公司收购时作为一揽子交易处理，因此，两个合并计算商誉。

(3) 被购买方于购买日可辨认资产、负债

单位：元

	Avazu Inc.		上海麦橙		雷尚科技		妙趣横生		为爱普	
	购买日公允价值	购买日账面价值	购买日公允价值	购买日账面价值	购买日公允价值	购买日账面价值	购买日公允价值	购买日账面价值	购买日公允价值	购买日账面价值
货币资金	55,830,365.08	55,830,365.08	20,208,379.84	20,208,379.84	59,057,191.36	59,057,191.36	82,916,835.46	82,916,835.46	21,762,973.92	21,762,973.92
应收款项	221,833,176.26	221,833,176.26	23,490,531.16	23,490,531.16	56,058,368.61	56,058,368.61	33,820,845.29	33,820,845.29	20,736,513.44	20,736,513.44
固定资产	8,654.62	8,654.62	538,556.67	538,556.67	2,815,717.94	2,815,717.94	160,413.33	160,413.33	1,358,118.25	1,358,118.25
无形资产					12,332,034.61	5,795.79	741,988.24	74,509.67	21,493.44	21,493.44
递延所得税资产									73,358.82	73,358.82
长期股权投资	12,066,019.30	12,066,019.30								
其他流动资产					8,720,227.14	8,720,227.14	10,000,000.00	10,000,000.00	84,275,700.00	84,275,700.00
应付款项	117,044,186.50	117,044,186.50	16,568,425.85	15,888,541.21	23,527,186.17	23,527,186.17	90,783.79	90,783.79	14,577,672.64	14,577,672.64
应付职工薪酬			444,780.51	444,780.51	1,261,806.12	1,261,806.12	5,252,899.12	5,252,899.12	3,679,566.07	3,679,566.07
应交税费					2,775,917.81	2,775,917.81	5,990,036.89	5,990,036.89	3,008,203.67	3,008,203.67
递延所得税负债					3,488,762.59	1,639,826.77	83,434.82			
其他流动负债					8,076,919.49	8,076,919.49				
递延收益					3,232,521.79	3,232,521.79				
净资产	175,159,331.54	175,159,331.54	26,222,736.62	26,222,736.62	97,376,772.31	86,899,469.31	116,353,368.06	115,769,324.31	106,962,715.49	106,962,715.49
取得的净资产	175,159,331.54	175,159,331.54	26,222,736.62	26,222,736.62	97,376,772.31	86,899,469.31	116,353,368.06	115,769,324.31	106,962,715.49	106,962,715.49

可辨认资产、负债公允价值的确定方法：

可辨认资产、负债公允价值确定方法：Avazu、上海麦橙、雷尚科技、妙趣公司、按照2014年10月31日评

估价值开始持续计算至购买日可辨认公允价值；为爱普按照2014年8月31日评估价值开始持续计算至购买日可辨认公允价值。

企业合并中承担的被购买方的或有负债：

无。

其他说明：

无。

(4) 购买日之前持有的股权按照公允价值重新计量产生的利得或损失

是否存在通过多次交易分步实现企业合并并且在报告期内取得控制权的交易

是 否

单位：元

被购买方名称	购买日之前原持有股权在购买日的账面价值	购买日之前原持有股权在购买日的公允价值	购买日之前原持有股权按照公允价值重新计量产生的利得或损失	购买日之前原持有股权在购买日的公允价值的确定方法及主要假设	购买日之前与原持有股权相关的其他综合收益转入投资收益的金额
妙趣横生	31,000,000.00	31,000,000.00		收购股权经评估确认的公允价值*持有比例	

其他说明：

(5) 购买日或合并当期期末无法合理确定合并对价或被购买方可辨认资产、负债公允价值的相关说明

无。

(6) 其他说明

无。

2、同一控制下企业合并

(1) 本期发生的同一控制下企业合并

单位：元

被合并方名称	企业合并中取得的权益	构成同一控制下企业合	合并日	合并日的确定依据	合并当期期初至合并日	合并当期期初至合并日	比较期间被合并方的收	比较期间被合并方的净
--------	------------	------------	-----	----------	------------	------------	------------	------------

	比例	并的依据			被合并方的 收入	被合并方的 净利润	入	利润
--	----	------	--	--	-------------	--------------	---	----

其他说明：

(2) 合并成本

单位：元

合并成本	
------	--

或有对价及其变动的说明：

其他说明：

(3) 合并日被合并方资产、负债的账面价值

单位：元

	合并日	上期期末

企业合并中承担的被合并方的或有负债：

其他说明：

3、反向购买

交易基本信息、交易构成反向购买的依据、上市公司保留的资产、负债是否构成业务及其依据、合并成本的确定、按照权益性交易处理时调整权益的金额及其计算：

无。

4、处置子公司

是否存在单次处置对子公司投资即丧失控制权的情形

是 否

是否存在通过多次交易分步处置对子公司投资且在本期丧失控制权的情形

是 否

5、其他原因的合并范围变动

说明其他原因导致的合并范围变动（如，新设子公司、清算子公司等）及其相关情况：

(1) 本期新设子公司

名称	期末净资产	本期净利润
大圣互动（天津）科技有限公司	3,991,356.98	1,991,356.98

喀什火力网络科技有限公司	30,186,482.80	29,186,482.80
北京乾坤翰海资本投资管理有限公司	-5,120.00	-5,120.00
宁波天神娱乐文创股权投资合伙企业（有限合伙）	1,420,000,000.00	-

（2）本期清算子公司

本报告期内无清算的子公司。

6、其他

无

九、在其他主体中的权益

1、在子公司中的权益

（1）企业集团的构成

子公司名称	主要经营地	注册地	业务性质	持股比例		取得方式
				直接	间接	
北京天神互动科技有限公司	北京	北京	软件和信息技术服务业	100.00%		非同一控制下合并
Avazu Inc.	Brunei Darussalam	Brunei Darussalam	软件和信息技术服务业	100.00%		非同一控制下合并
上海麦橙网络科技有限公司	上海	上海	软件和信息技术服务业	100.00%		非同一控制下合并
雷尚（北京）科技有限公司	北京	北京	软件和信息技术服务业	100.00%		非同一控制下合并
北京妙趣横生网络科技有限公司	北京	北京	软件和信息技术服务业	95.00%	5.00%	非同一控制下合并
北京乾坤翰海资本投资管理有限公司	北京	北京	投资管理、投资咨询、项目投资、资产管理	80.00%	20.00%	投资设立
宁波天神娱乐文创股权投资合伙企业(有限合伙)	宁波	宁波	股权投资、实业投资、投资管理	14.06%		投资设立
傲剑世界（北京）网络科技有限公司	北京	北京	软件和信息技术服务业		100.00%	投资设立

司						
北京漫游引力数码科技有限公司	北京	北京	软件和信息技术服务业		51.00%	投资设立
网游天地(天津)科技有限公司	天津	天津	软件和信息技术服务业		100.00%	投资设立
天神互动(北京)娱乐科技有限公司	北京	北京	软件和信息技术服务业		100.00%	投资设立
上海足影网络科技有限公司	上海	上海	软件和信息技术服务业		70.00%	投资设立
上海绚游网络科技有限公司	上海	上海	软件和信息技术服务业		70.00%	投资设立
北京水工日辰科技有限公司	北京	北京	软件和信息技术服务业		70.00%	投资设立
北京新芮瞬间科技有限公司	北京	北京	软件和信息技术服务业		70.00%	投资设立
Corona Technology Limited	英属维京群岛	英属维京群岛	软件和信息技术服务业		100.00%	投资设立
Archon Technology Limited	英属维京群岛	英属维京群岛	软件和信息技术服务业		100.00%	投资设立
北京格斗侠科技有限公司	北京	北京	软件和信息技术服务业		70.00%	投资设立
北京黑帆科技有限公司	北京	北京	软件和信息技术服务业		70.00%	投资设立
天神剑(上海)科技有限公司	上海	上海	软件和信息技术服务业		100.00%	投资设立
北京财富创想数码科技有限公司	北京	北京	软件和信息技术服务业		100.00%	投资设立
深圳为爱普信息技术有限公司	深圳	深圳	软件和信息技术服务业		100.00%	非同一控制下合并
Avazu Europe B.V.	欧洲	欧洲	不适用		100.00%	非同一控制下合并
Avazu Amsterdam B.V.	欧洲	欧洲	不适用		100.00%	非同一控制下合并
Avazu Berlin GmbH	欧洲	欧洲	不适用		100.00%	非同一控制下合并
Avazu Japan 株	日本	日本	不适用		100.00%	非同一控制下合

式会社						并
PrecisionAds Inc.	香港	香港	不适用		100.00%	非同一控制下合并
ExpertAds Inc.	香港	香港	不适用		100.00%	非同一控制下合并
BrightAds Limited	香港	香港	不适用		51.00%	非同一控制下合并
雷尚（天津）科技有限公司	天津	天津	软件和信息技术服务业		100.00%	非同一控制下合并
雷尚（香港）股份有限公司	香港	香港	软件和信息技术服务业		100.00%	非同一控制下合并
RayJoy Holdings Limited	塞舌尔	塞舌尔	软件和信息技术服务业		100.00%	非同一控制下合并
大圣互动（天津）科技有限公司	天津	天津	软件和信息技术服务业		100.00%	非同一控制下合并
喀什火力网络科技有限公司	新疆喀什	新疆喀什	软件和信息技术服务业		100.00%	非同一控制下合并

在子公司的持股比例不同于表决权比例的说明：

无。

持有半数或以下表决权但仍控制被投资单位、以及持有半数以上表决权但不控制被投资单位的依据：

宁波天神娱乐文创股权投资合伙企业(有限合伙)（以下简称“宁波天神娱乐”）系本公司参与设立的私募合伙基金，各合伙人承诺出资14.22亿元，投资方向为收购北京儒意欣欣影业投资有限公司公司49%的股权(“标的股权”)、现金管理。截止2015年12月31日，本公司承诺并实际出资2亿元劣后级出资额，本公司全资子公司北京乾坤翰海资本投资管理有限公司承诺出资200万元，为执行事务合伙人。投资决策委员会由5人委员组成，其中执行事务合伙人委派3名委员。本集团委派半数以上投资决策委员会成员，且出资为劣后级，需承担主要的风险和报酬，因而将宁波天神娱乐纳入合并范围。

对于纳入合并范围的重要的结构化主体，控制的依据：

宁波天神娱乐投资决策委员会由5人委员组成，其中执行事务合伙人委派3名委员。本集团委派半数以上投资决策委员会成员，且出资为劣后级，需承担主要的风险和报酬，因而将其纳入合并范围。

确定公司是代理人还是委托人的依据：

其他说明：

(2) 重要的非全资子公司

单位：元

子公司名称	少数股东持股比例	本期归属于少数股东的损益	本期向少数股东宣告分派的股利	期末少数股东权益余额
北京水工日辰科技有限公司	30.00%	1,329,913.55		8,456,355.07

子公司少数股东的持股比例不同于表决权比例的说明：

无。

其他说明：

无。

(3) 重要非全资子公司的主要财务信息

单位：元

子公司名称	期末余额						期初余额					
	流动资产	非流动资产	资产合计	流动负债	非流动负债	负债合计	流动资产	非流动资产	资产合计	流动负债	非流动负债	负债合计
北京水工日辰科技有限公司	29,253,317.58	254,303,388	29,507,621.46	1,319,771.20		1,319,771.20	24,658,862.69	189,823,858	24,848,686.54	1,093,881.45		1,093,881.45

单位：元

子公司名称	本期发生额				上期发生额			
	营业收入	净利润	综合收益总额	经营活动现金流量	营业收入	净利润	综合收益总额	经营活动现金流量
北京水工日辰科技有限公司	20,774,994.46	4,433,045.17	4,433,045.17	-8,667,013.63	53,657,863.89	23,753,104.31	23,753,104.31	15,210,598.15

其他说明：

(4) 使用企业集团资产和清偿企业集团债务的重大限制

无

(5) 向纳入合并财务报表范围的结构化主体提供的财务支持或其他支持

无。

其他说明：

无。

2、在子公司的所有者权益份额发生变化且仍控制子公司的交易

(1) 在子公司所有者权益份额发生变化的情况说明

(2) 交易对于少数股东权益及归属于母公司所有者权益的影响

单位：元

--	--

其他说明

3、在合营安排或联营企业中的权益

(1) 重要的合营企业或联营企业

合营企业或联营企业名称	主要经营地	注册地	业务性质	持股比例		对合营企业或联营企业投资的会计处理方法
				直接	间接	
北京儒意欣欣影业投资有限公司	北京	北京	影视制作		49.00%	权益法核算

在合营企业或联营企业的持股比例不同于表决权比例的说明：

持有 20% 以下表决权但具有重大影响，或者持有 20% 或以上表决权但不具有重大影响的依据：

(2) 重要合营企业的主要财务信息

单位：元

	期末余额/本期发生额	期初余额/上期发生额

其他说明

本公司无合营企业。

(3) 重要联营企业的主要财务信息

单位：元

	期末余额/本期发生额	期初余额/上期发生额
	儒意影业	
流动资产	715,961,133.66	
非流动资产	8,636,881.56	

资产合计	724,598,015.22	
流动负债	499,462,924.75	
负债合计	499,462,924.75	
归属于母公司股东权益	225,135,090.47	
按持股比例计算的净资产份额	110,316,194.33	
--商誉	1,258,004,347.58	
对联营企业权益投资的账面价值	1,368,320,541.91	
营业收入	318,590,521.09	
净利润	126,600,539.62	
综合收益总额	126,600,539.62	

其他说明

(4) 不重要的合营企业和联营企业的汇总财务信息

单位：元

	期末余额/本期发生额	期初余额/上期发生额
合营企业：	--	--
下列各项按持股比例计算的合计数	--	--
联营企业：	--	--
投资账面价值合计	26,910,521.38	16,499,508.05
下列各项按持股比例计算的合计数	--	--
--净利润	-7,932,560.88	-1,525,873.72
--综合收益总额	-7,932,560.88	-1,525,873.72

其他说明

(5) 合营企业或联营企业向本公司转移资金的能力存在重大限制的说明

(6) 合营企业或联营企业发生的超额亏损

单位：元

合营企业或联营企业名称	累积未确认前期累计认的损失	本期未确认的损失（或本期分享的净利润）	本期末累积未确认的损失
北京艺和映画科技有限公司		2,941,339.11	3,776,349.50

其他说明

(7) 与合营企业投资相关的未确认承诺

无。

(8) 与合营企业或联营企业投资相关的或有负债

无。

4、重要的共同经营

共同经营名称	主要经营地	注册地	业务性质	持股比例/享有的份额	
				直接	间接

在共同经营中的持股比例或享有的份额不同于表决权比例的说明：

无。

共同经营为单独主体的，分类为共同经营的依据：

其他说明

5、在未纳入合并财务报表范围的结构化主体中的权益

未纳入合并财务报表范围的结构化主体的相关说明：

无。

6、其他

无

十、与金融工具相关的风险

本集团的主要金融工具包括应收账款、应付账款等，各项金融工具的详细情况说明见本附注六相关项目。与这些金融工具有关的风险，以及本集团为降低这些风险所采取的风险管理政策如下所述。本集团管理层对这些风险敞口进行管理和监控以确保将上述风险控制在限定的范围之内。

本集团采用敏感性分析技术分析风险变量的合理、可能变化对当期损益或股东权益可能产生的影响。由于任何风险变量很少孤立地发生变化，而变量之间存在的相关性对某一风险变量的变化的最终影响金额将产生重大作用，因此下述内容是在假设每一变量的变化是在独立的情况下进行的。

1、风险管理目标和政策

本集团从事风险管理的目标是在风险和收益之间取得适当的平衡，将风险对本集团经营业绩的负面影响降低到最低水平，使股东及其其他权益投资者的利益最大化。基于该风险管理目标，本集团风险管理的

基本策略是确定和分析本集团所面临的各种风险，建立适当的风险承受底线和进行风险管理，并及时可靠地对各种风险进行监督，将风险控制在限定的范围之内。

(1) 市场风险

1) 外汇风险—现金流量变动风险

外汇风险，是指金融工具的公允价值或未来现金流量因外汇汇率变动而发生波动的风险。本集团面临的外汇风险主要来源于本集团持有若干主要以美元和港币为单位的金融资产和金融负债。

下表为外汇风险的敏感性分析，反映了在其他变量不变的假设下，人民币兑美元、欧元、日元等重要外币汇率发生可能的变动时，将对当期利润总额和股东权益产生的影响。

项目	升值比例	利润总额变动	股东权益变动
本期	美元升值1%	492,032.21	493,468.00
本期	日元升值1%	43,393.98	-
本期	港元升值1%	1,101.83	-
本期	韩元升值1%	14,647.01	-
本期	卢布升值1%	42.82	-
本期	台币升值1%	1,332.97	-
上期	美元升值1%	1,854,219.23	-464,407.33
上期	日元升值1%	23,881.87	-
上期	港元升值1%	9,233.75	-

注：该股东权益不包括留存收益。

2) 利率风险

利率风险，是指金融工具的公允价值或未来现金流量因市场利率变动而发生波动的风险。本集团通过维持适当的固定利率债务与浮动利率债务组合以管理利息成本。

利率风险的敏感性分析，反映了在其他变量不变的假设下，利率发生合理、可能的变动时，将对净利润(通过对浮动利率借款的影响)和股东权益产生的影响。

下表为利率风险的敏感性分析，反映了在其他变量不变的假设下，利率发生可能的变动时，将对当期利润总额和股东权益产生的影响。

项目	升值比例	利润总额变动	股东权益变动
本期	利率增加1%	546,607.65	-
上期	利率增加1%	-	-

注：该股东权益不包括留存收益。

(2) 信用风险

2015年12月31日，可能引起本集团财务损失的最大信用风险敞口主要来自于合同另一方未能履行义务而导致本集团金融资产产生的损失。

为降低信用风险，本集团成立了一个小组负责确定信用额度、进行信用审批，并执行其他监控程序以确保采取必要的措施回收过期债权。此外，本集团于每个资产负债表日审核每一单项应收款的回收情况，以确保就无法回收的款项计提充分的坏账准备。因此，本集团管理层认为本集团所承担的信用风险已经大为降低。

本集团期末无已逾期未减值的金融资产。

(3) 流动风险

管理流动风险时，本集团保持管理层认为充分的现金及现金等价物并对其进行监控，以满足本集团经营需要，并降低现金流量波动的影响。

本集团的目标是运用银行借款等融资手段以保持融资的持续性与灵活性的平衡。

本集团流动资金主要依靠充足的营运现金流入以应付到期的债务承担，以及依靠获得外部融资来应付承诺的未来资本支出。就未来资本承担及其他融资要求，截止2015年12月31日本集团已获得中信银行及民生银行提供的授信额度为人民币3.5亿元，其中约人民币0.322亿元尚未使用。

本集团持有的金融负债按未折现剩余合同义务的到期期限分析如下：

项目	期末余额				
	1年以内	1-2年	2-3年	3年以上	合计
非衍生金融负债：					
短期借款	317,800,000.00	-	-	-	317,800,000.00
应付账款	90,431,085.87	-	-	-	90,431,085.87
预收账款	23,508,308.57	-	-	-	23,508,308.57
应付利息	773,860.86	-	-	-	773,860.86
其他应付款	427,571,564.74	-	-	-	427,571,564.74
长期应付款	-	1,248,272,975.33	-	4,618,000.00	1,252,890,975.33

(续表)

项目	年初余额				
	1年以内	1-2年	2-3年	3年以上	合计
非衍生金融负债：					
应付账款	8,773,251.85	-	-	-	8,773,251.85
预收账款	1,193,205.00	-	-	-	1,193,205.00
其他应付款	11,181,588.43	-	-	-	11,181,588.43

2、金融资产转移

无。

3、金融资产与金融负债的抵销

无。

十一、公允价值的披露

1、以公允价值计量的资产和负债的期末公允价值

单位：元

项目	期末公允价值			
	第一层次公允价值计量	第二层次公允价值计量	第三层次公允价值计量	合计
一、持续的公允价值计量	--	--	--	--
（二）可供出售金融资产	634,810,543.62			634,810,543.62
（2）权益工具投资	632,978,735.23			632,978,735.23
（3）其他	1,831,808.39			1,831,808.39
持续以公允价值计量的资产总额	634,810,543.62			634,810,543.62
二、非持续的公允价值计量	--	--	--	--
（二）无形资产	11,164,078.62			11,164,078.62

2、持续和非持续第一层次公允价值计量项目市价的确定依据

公开交易市场公开报价，交易期间可随时按照报价买入或卖出。

3、持续和非持续第二层次公允价值计量项目，采用的估值技术和重要参数的定性及定量信息

本公司无持续和非持续第二层次公允价值计量项目

4、持续和非持续第三层次公允价值计量项目，采用的估值技术和重要参数的定性及定量信息

本公司下属二级子公司雷尚科技、妙趣公司按公允价值计量的无形资产游戏著作权，采用未来收益法估值技术，未来收益由雷尚科技、妙趣公司出具2014年10月31日会计报表时通过盈利预测报告编制，未来收益折线率为14.86%。

截止2015年12月31日，雷尚科技、妙趣公司按公允价值计量的无形资产账面价值分别为11,164,078.62元、0.00元，由2014年10月31日公允价值开始持续计算至2015年末。

5、持续的第三层次公允价值计量项目，期初与期末账面价值间的调节信息及不可观察参数敏感性分析

无。

6、持续的公允价值计量项目，本期内发生各层级之间转换的，转换的原因及确定转换时点的政策

无。

7、本期内发生的估值技术变更及变更原因

无。

8、不以公允价值计量的金融资产和金融负债的公允价值情况

无。

9、其他

无。

十二、关联方及关联交易**1、本企业的母公司情况**

母公司名称	注册地	业务性质	注册资本	母公司对本企业的持股比例	母公司对本企业的表决权比例
-------	-----	------	------	--------------	---------------

本企业的母公司情况的说明

本公司控股股东及最终控制方为两名自然人朱晔、石波涛形成的一致行动人，共同持股比例为26.42%。

本企业最终控制方是。

其他说明：

2、本企业的子公司情况

本企业子公司的情况详见附注九、（一）。

3、本企业合营和联营企业情况

本企业重要的合营或联营企业详见附注九、（三）。

本期与本公司发生关联方交易，或前期与本公司发生关联方交易形成余额的其他合营或联营企业情况如下：

合营或联营企业名称	与本企业关系
-----------	--------

其他说明

本公司重要的合营或联营企业详见附注九、（三）。

本期无与本公司发生关联方交易，或前期与本公司发生关联方交易形成余额的其他合营或联营企业。

4、其他关联方情况

其他关联方名称	其他关联方与本企业关系
尹春芬	股东、高级管理人员
左立志	股东、关键子公司高级管理人员
北京光线传媒股份有限公司	持股 5% 以上股东
Avazu holding Limited	5% 以上股东实质控制人控制的其他企业
上海威奔广告有限公司	5% 以上股东实质控制人控制的其他企业
Teebik Inc.	5% 以上股东实质控制人控制的其他企业
Eptonic Ltd	5% 以上股东投资的联营企业
DotC United Inc.	5% 以上股东实质控制人控制的其他企业
Voombo Ltd.	5% 以上股东实质控制人控制的其他企业

其他说明

5、关联交易情况

（1）购销商品、提供和接受劳务的关联交易

采购商品/接受劳务情况表

单位：元

关联方	关联交易内容	本期发生额	获批的交易额度	是否超过交易额度	上期发生额
DotC United Inc.	广告推广	5,126,552.20			
尹春芬	购买汽车	763,700.00			
朱晔	购买汽车	250,000.00			

出售商品/提供劳务情况表

单位：元

关联方	关联交易内容	本期发生额	上期发生额
Eptonic Ltd	广告推广	16,627,363.21	
Teebik Inc.	广告推广	4,875,926.22	

购销商品、提供和接受劳务的关联交易说明

(2) 关联受托管理/承包及委托管理/出包情况

本公司受托管理/承包情况表：

单位：元

委托方/出包方名称	受托方/承包方名称	受托/承包资产类型	受托/承包起始日	受托/承包终止日	托管收益/承包收益定价依据	本期确认的托管收益/承包收益
-----------	-----------	-----------	----------	----------	---------------	----------------

关联托管/承包情况说明

无。

本公司委托管理/出包情况表：

单位：元

委托方/出包方名称	受托方/承包方名称	委托/出包资产类型	委托/出包起始日	委托/出包终止日	托管费/出包费定价依据	本期确认的托管费/出包费
-----------	-----------	-----------	----------	----------	-------------	--------------

关联管理/出包情况说明

(3) 关联租赁情况

本公司作为出租方：

单位：元

承租方名称	租赁资产种类	本期确认的租赁收入	上期确认的租赁收入
-------	--------	-----------	-----------

本公司作为承租方：

单位：元

出租方名称	租赁资产种类	本期确认的租赁费	上期确认的租赁费
-------	--------	----------	----------

关联租赁情况说明

无。

(4) 关联担保情况

本公司作为担保方

单位：元

被担保方	担保金额	担保起始日	担保到期日	担保是否已经履行完毕
------	------	-------	-------	------------

本公司作为被担保方

单位：元

担保方	担保金额	担保起始日	担保到期日	担保是否已经履行完毕
朱晔和石波涛	70,000,000.00	2016年02月04日	2017年02月03日	否
朱晔石波涛	300,000,000.00	2015年02月12日	2016年02月12日	否

关联担保情况说明

本公司之子公司天神互动2015年2月向中国民生银行股份有限公司借款3亿元，质押物为控股股东朱晔和石波涛持有的本公司1550万股股票，截止2015年12月31日尚未解除质押的股权为1550万股

本公司之子公司天神互动2015年1月向中信银行北京崇文支行借款7000万元，保证人为本公司控股股东朱晔和石波涛。

(5) 关联方资金拆借

单位：元

关联方	拆借金额	起始日	到期日	说明
拆入				
朱晔	100,000,000.00	2015年11月05日	2015年12月22日	借款利率7.9%，利息支出995,616.44元
拆出				
杭州秀吧网络科技有限公司	1,500,000.00			无期限
北京艺和映画科技有限公司	5,621,760.00			无期限
北京讯灵时空科技有限公司	2,120,000.00			无期限

(6) 关联方资产转让、债务重组情况

单位：元

关联方	关联交易内容	本期发生额	上期发生额
-----	--------	-------	-------

(7) 关键管理人员报酬

单位：元

项目	本期发生额	上期发生额
----	-------	-------

关键管理人员报酬		4,366,980.00
----------	--	--------------

(8) 其他关联交易

如本附注一（一）5所述，本公司发行股份3,011,895股收购本公司股东北京光线传媒股份有限公司持有的北京妙趣横生网络科技有限公司的25.81%股份，发行价格为每股53.13元，总对价为160,021,981.35元。

6、关联方应收应付款项

(1) 应收项目

单位：元

项目名称	关联方	期末余额		期初余额	
		账面余额	坏账准备	账面余额	坏账准备
应收账款	Teebik Inc.	21,000,099.09			
应收账款	Eptonic	15,671,171.70			
其他应收款	杭州秀吧网络科技有限公司	1,500,000.00	150,000.00	1,500,000.00	45,000.00
其他应收款	北京艺和映画科技有限公司	5,621,760.00	362,541.48	2,531,760.00	75,952.80
其他应收款	北京讯灵时空科技有限公司	2,120,000.00	2,120,000.00	1,120,000.00	33,600.00
其他应收款	北京神武互动网络技术有限公司			427,355.38	12,820.66

(2) 应付项目

单位：元

项目名称	关联方	期末账面余额	期初账面余额
应付账款	Avazu holding Limited	153,951.89	
应付账款	Dotc United Inc	2,742,131.76	
其他应付款	上海威奔广告有限公司	226,951.32	
其他应付款	Eptonic LTD	66,132.32	
其他应付款	左立志	121,434.22	

7、关联方承诺

无。

8、其他

无。

十三、股份支付

1、股份支付总体情况

√ 适用 □ 不适用

单位：元

公司本期授予的各项权益工具总额	5,500,000.00
公司本期行权的各项权益工具总额	0.00
公司本期失效的各项权益工具总额	0.00
公司期末发行在外的其他权益工具行权价格的范围和合同剩余期限	48.85 元/股；1-4 年

其他说明

大连天神娱乐股份有限公司（以下简称“公司”）于2015年11月19日，召开第三届董事会第十五次会议，审议通过了《关于公司<限制性股票激励计划（草案）>及其摘要的议案》等相关议案；2015年12月8日，公司召开2015年第六次临时股东大会，审议通过了《关于公司<限制性股票激励计划（草案）>及其摘要的议案》等相关议案；2015年12月14日，公司召开第三届董事会第十七次会议审议通过了《关于向激励对象授予限制性股票的议案》，确定2015年12月14日为授予日，授予5名激励对象550万股限制性股票，授予价格：授予激励对象限制性股票的价格为48.85 元/股。

本激励计划有效期为自权益授予之日 4 年。

本激励计划授予的限制性股票自授予之日起 12 个月内为锁定期。激励对象根据本激励计划获授的限制性股票在锁定期内不得转让、用于偿还债务。激励对象因获授的尚未解锁的限制性股票而取得的资本公积转增股本、派息、派发股票红利、股票拆细等股份和红利同时按本激励计划进行锁定。

在解锁期，公司为满足解锁条件的激励对象办理解锁事宜，未满足解锁条件的激励对象持有的限制性股票由公司回购注销。

解锁安排如表所示：

解锁期	解锁时间	解锁比例
第一次解锁	自首次授予日起12个月后的首个交易日起至首次授予日起24个月内的最后一个交易日当日止	30%
第二次解锁	自首次授予日起24个月后的首个交易日起至首次授予日起36个月内的最后一个交易日当日止35%	35%
第三次解锁	自首次授予日起36个月后的首个交易日起至首次授予日起48个月内	35%

	的最后一个交易日当日止35%	
--	----------------	--

解锁条件:

解锁期内,同时满足下列条件时,激励对象已获授的限制性股票才能解锁。

(1) 本公司未发生如下任一情形

- 1) 最近一个会计年度财务会计报告被注册会计师出具否定意见或者无法表示意见的审计报告;
- 2) 最近一年内因重大违法违规行为被中国证监会予以行政处罚;
- 3) 中国证监会认定的其他情形。

(2) 激励对象未发生如下任一情形

- 1) 最近三年内被证券交易所公开谴责或宣布为不适当人选的;
- 2) 最近三年内因重大违法违规行为被中国证监会予以行政处罚的;
- 3) 具有《公司法》规定的不得担任公司董事、监事、高级管理人员情形的;
- 4) 公司董事会认定的其他情形。

(3) 达成公司层面解锁业绩条件:

解锁期	业绩考核目标
第一次解锁	2015年,公司备考合并口径实现净利润不低于5.7亿元或公司合并口径实现的净利润不低于3.2亿元;
第二次解锁	2016年,公司合并口径实现净利润不低于7.0亿元;
第三次解锁	2017年,公司合并口径实现净利润不低于7.7亿元。

注:1、以上“净利润”指归属于上市公司股东的扣除非经常性损益的净利润。

2、限制性股票锁定期内,归属于上市公司股东的净利润及归属于上市公司股东的扣除非经常性损益的净利润均不得低于授予日前最近三个会计年度的平均水平且不得为负。

3、2015年,公司备考合并口径实现的净利润是指上市公司并购北京妙趣横生网络科技有限公司、雷尚(北京)科技有限公司、Avazu Inc.以及上海麦橙网络科技有限公司完成后(2015年10月22日上述四个公司已完成过户及交割手续,上市公司自2015年11月1日起合并其财务报表),上市公司全年的净利润与上述四家公司2015年1-10月实现的净利润的总和。

由本次股权激励产生的激励成本将在管理费用中列支。

2、以权益结算的股份支付情况

适用 不适用

单位：元

授予日权益工具公允价值的确定方法	经证券期货资质的评估机构评估认定
可行权权益工具数量的确定依据	无可行权权益工具
本期估计与上期估计有重大差异的原因	无
以权益结算的股份支付计入资本公积的累计金额	6,465,173.61
本期以权益结算的股份支付确认的费用总额	6,465,173.61

其他说明

上述股份支付共授予550万股。其中，授予本集团高管110万股，股份支付费用计入管理费用、资本公积；授予本公司之三级子公司为爱普高管440万股，属于会计准则解释第4号（财会[2010]15号）第七条规定的企业集团（由母公司和其全部子公司构成）内发生的股份支付交易，本公司计入长期股权投资、资本公积，为爱普计入管理费用、资本公积。

3、以现金结算的股份支付情况

适用 不适用

4、股份支付的修改、终止情况

无

5、其他

无

十四、承诺及或有事项

1、重要承诺事项

资产负债表日存在的重要承诺

1、已签订的尚未履行或尚未完全履行的对外投资合同及有关财务支出

（1）、为充分发挥产业优势和金融资本优势，实现共赢，大连天神娱乐股份有限公司（以下简称“天神娱乐”或“公司”）于2015年11月2日召开第三届董事会第十四次会议，会议审议通过了《关于公司控股子公司参与投资设立产业基金的议案》，同意公司控股子公司北京乾坤翰海资本投资管理有限公司（以下简称“乾坤翰海”）与浙江世纪华通集团股份有限公司（以下简称“世纪华通”）全资子公司浙江世纪华通创业投资有限公司（以下简称“华通投资”）、上海乾盛誉曦资产管理有限公司（以下简称“乾盛誉曦”）和上海

迈虎股权投资基金管理有限公司（以下简称“迈虎投资”）合作发起设立互联网产业基金，基金名称为世纪华通互联网产业基金（暂定名，具体名称以工商部门最终核定为准，以下简称“产业基金”）。产业基金规模为500,000万元人民币，普通合伙人认缴出资不低于10%基金份额，剩余部分出资为有限合伙人出资，向符合要求的社会投资者募集完成，各合伙人均以货币资金方式出资。

乾坤翰海作为普通合伙人参与投资设立产业基金，截止报告期末，尚未认缴出资。

（2）为充分发挥产业优势和金融资本优势，延伸产业链之战略目标，实现共赢，大连天神娱乐股份有限公司（以下简称“天神娱乐”或“公司”）拟与北京光大五道口投资基金管理有限公司（以下简称“光大投资”）、和壹资本管理（北京）有限公司（以下简称“和壹资本”）共同投资设立天津天神育鑫投资管理中心（有限合伙）（暂定名，以工商登记部门最终核定为准，以下简称“基金”或“产业基金”），基金总规模60,000万元人民币。该产业基金主要用于投资文化教育、互联网教育领域。

天神娱乐作为有限合伙人参与投资设立产业基金，截止报告期末，尚未认缴出资。

（3）大连天神娱乐股份有限公司（以下简称“公司”）拟与山东东明石化集团有限公司（以下简称“东明石化”）、花冠集团酿酒股份有限公司（以下简称“花冠集团”）、浙江世纪华通集团股份有限公司（以下简称“世纪华通”）及泰盛(青岛)投资管理有限公司（以下简称“青岛泰盛”）共同投资设立大陆人寿保险股份有限公司（暂定名，以工商登记部门最终核定为准，以下简称“大陆人寿”），大陆人寿注册资本拟定为人民币150,000万元，公司出资30,000万元，占总股本的20%。

公司于2015年12月21日召开的第三届董事会第十八次会议审议通过了《关于公司参与发起设立人寿保险公司的议案》。截止报告期末，本公司尚未认缴出资。

（4）子公司北京天神互动科技有限公司2015年11月30日与北京益游网络科技有限公司股东庞益军签订了《关于北京益游网络科技有限公司网络科技有限公司的增资协议》，约定天神互动向益游科技增资3000万元，取得以益游科技30%的股权，截止2015年12月31日，天神互动尚余1000万元增资款未支付。

2、已签订的正在或准备履行的大额发包合同及财务影响

无。

3、已签订的正在或准备履行的租赁合同及财务影响

根据不可撤销的有关房屋、固定资产等经营租赁协议，本集团未来最低应支付租金汇总如下：

单位：人民币元

项 目	2015年12月31日
一年以内	17,510,355.43
一年以上两年以内	13,066,113.12
两年以上至三年以内	3,607,732.80
三年以上	4,261,236.00
合 计	38,445,437.35

4、已签订的正在或准备履行的并购协议

无。

5、已签订的正在或准备履行的重组计划

无。

6、其他重大财务承诺事项

无。

2、或有事项

(1) 资产负债表日存在的重要或有事项

本公司第一大股东及一致行动人朱晔先生持有公司股份46,644,273股，占公司总股本的15.97%，截止报告日，朱晔先生累计质押其所持有的公司股份42,576,800股，占公司总股本的14.58%，占其持有的公司股份总数的91.28%；本公司实际控制人及一致行动人石波涛先生持有公司股份30,525,153股，占公司总股本的10.45%，截止报告日，石波涛先生累计质押其所持有的公司股份10,793,205股，占公司总股本的3.70%，占其持有的公司股份总数的35.36%。

截止报告日，本公司控股股东、实际控制人及其一致行动人累计质押公司股份53,370,005股，占公司总股本的18.27%。

其中，1550万股为本公司之二级子公司天神互动3亿中国民生银行股份有限公司总行营业部流动资金借款提供质押。

(2) 公司没有需要披露的重要或有事项，也应予以说明

公司不存在需要披露的重要或有事项。

3、其他

无。

十五、资产负债表日后事项

1、重要的非调整事项

单位：元

项目	内容	对财务状况和经营成果的影响数	无法估计影响数的原因
股票和债券的发行	大连天神娱乐股份有限公司（以下简称“公司”）于2015年11月19日召开的第三届董事会第十五次会议，审议通过了《关于公司<限制性股票激励计划（草案）>及其摘要的议案》等相关议案；于		

	<p>2015年12月8日召开的2015年第六次临时股东大会，审议通过了《关于公司<限制性股票激励计划（草案）>及其摘要的议案》等相关议案；于2015年12月14日召开的第三届董事会第十七次会议，审议通过了《关于向激励对象授予限制性股票的议案》，确定本次限制性股票授予日为2015年12月14日，授予5名激励对象共计550万股限制性股票。上述新增股份已在中国证券登记结算有限责任公司深圳分公司办理完成登记手续，并于2016年1月4日在深圳证券交易所上市，公司总股本由286,586,511股增至292,086,511股。公司于2016年2月3日召开的2016年第二次临时股东大会审议通过了《关于修订<公司章程>的议案》，同意修订《公司章程》注册资本变更等相关条款。公司已于近日完成上述注册资本工商变更登记手续，并取得辽宁省大连市工商行政管理局换发的《营业执照》，公司注册资本由286,586,511元变更为292,086,511元。</p>		
<p>重要的对外投资</p>	<p>北京光大富达投资管理中心（有限合伙）（以下简称“富达投资”、“并购基金”、“基金”）拟以增资方式投资上海精锐教育培训有限公司（以下简称“精锐教育”、“标的公司”）以获取其27.37%的股份，拟投资金额为人民币5亿元。近日，富达投资与精锐教育及相关方签订了《投资框架协议》。截止2016年1月22日，本并购基金已募集完毕，募集金额为人民币5.65</p>		

	亿元。其中劣后级份额 6,000 万元人民币，由公司以自筹资金出资；中间级份额 10,000 万元，优先级份额 40,500 万元，中间级资金份额和优先级资金份额出资由基金通过非公开方式募集。		
重要的债务重组	大连天神娱乐股份有限公司（以下简称“公司”或“天神娱乐”）于 2016 年 1 月 29 日以通讯表决的方式召开公司第三届董事会第二十次会议，会议审议通过了《关于向北京儒意欣欣影业投资有限公司提供借款的议案》，同意公司向北京儒意欣欣影业投资有限公司（以下简称“儒意影业”）提供人民币三千万元的借款，期限为 12 个月，借款年利率为 7.22%，上述借款用于儒意影业日常经营。		
重要的对外投资	天神娱乐涉及收购游戏行业资产，预计该事项达到《深圳证券交易所股票上市规则》规定的需提交公司股东大会审议的相关标准。截至目前，上述重大事项仍在磋商且存在不确定性，为维护广大投资者利益，保证信息披露公平，避免公司股票价格异常波动，根据相关规定，经公司向深圳证券交易所申请，公司股票自 2016 年 2 月 3 日开市起停牌，待公司披露相关公告后复牌。		

2、利润分配情况

单位：元

拟分配的利润或股利	72,437,454.73
经审议批准宣告发放的利润或股利	72,437,454.73

3、销售退回

无

4、其他资产负债表日后事项说明

无.

十六、其他重要事项

1、前期会计差错更正

(1) 追溯重述法

单位：元

会计差错更正的内容	处理程序	受影响的各个比较期间报表 项目名称	累积影响数

(2) 未来适用法

会计差错更正的内容	批准程序	采用未来适用法的原因

2、债务重组

无.

3、资产置换

(1) 非货币性资产交换

无.

(2) 其他资产置换

无.

4、年金计划

无.

5、终止经营

单位：元

项目	收入	费用	利润总额	所得税费用	净利润	归属于母公司所

						有者的终止经营利润
北京漫游引力数码科技有限公司		103,534.52	-103,534.52	1,991,298.74	-2,094,833.26	-2,094,833.26

其他说明

北京漫游引力数码科技有限公司已办完国税注销手续，预计2016年工商、地税注销手续办理完毕。

6、分部信息

(1) 报告分部的确定依据与会计政策

不适用。

(2) 报告分部的财务信息

单位：元

项目		分部间抵销	合计
----	--	-------	----

(3) 公司无报告分部的，或者不能披露各报告分部的资产总额和负债总额的，应说明原因

(4) 其他说明

7、其他对投资者决策有影响的重要交易和事项

8、其他

十七、母公司财务报表主要项目注释

1、应收账款

(1) 应收账款分类披露

单位：元

类别	期末余额					期初余额				
	账面余额		坏账准备		账面价值	账面余额		坏账准备		账面价值
	金额	比例	金额	计提比		金额	比例	金额	计提比例	

				例						
--	--	--	--	---	--	--	--	--	--	--

期末单项金额重大并单项计提坏账准备的应收账款：

适用 不适用

组合中，按账龄分析法计提坏账准备的应收账款：

适用 不适用

组合中，采用余额百分比法计提坏账准备的应收账款：

适用 不适用

组合中，采用其他方法计提坏账准备的应收账款：

(2) 本期计提、收回或转回的坏账准备情况

本期计提坏账准备金额元；本期收回或转回坏账准备金额元。

其中本期坏账准备收回或转回金额重要的：

单位：元

单位名称	收回或转回金额	收回方式
------	---------	------

(3) 本期实际核销的应收账款情况

单位：元

项目	核销金额
----	------

其中重要的应收账款核销情况：

单位：元

单位名称	应收账款性质	核销金额	核销原因	履行的核销程序	款项是否由关联交易产生
------	--------	------	------	---------	-------------

应收账款核销说明：

(4) 按欠款方归集的期末余额前五名的应收账款情况

(5) 因金融资产转移而终止确认的应收账款

(6) 转移应收账款且继续涉入形成的资产、负债金额

其他说明：

2、其他应收款

(1) 其他应收款分类披露

单位：元

类别	期末余额					期初余额				
	账面余额		坏账准备		账面价值	账面余额		坏账准备		账面价值
	金额	比例	金额	计提比例		金额	比例	金额	计提比例	
按信用风险特征组合计提坏账准备的其他应收款	5,000.00	100.00%			5,000.00					
合计	5,000.00	100.00%			5,000.00					

期末单项金额重大并单项计提坏账准备的其他应收款：

适用 不适用

组合中，按账龄分析法计提坏账准备的其他应收款：

适用 不适用

组合中，采用余额百分比法计提坏账准备的其他应收款：

适用 不适用

组合中，采用其他方法计提坏账准备的其他应收款：

适用 不适用

(2) 本期计提、收回或转回的坏账准备情况

本期计提坏账准备金额元；本期收回或转回坏账准备金额元。

其中本期坏账准备转回或收回金额重要的：

单位：元

单位名称	转回或收回金额	收回方式

(3) 本期实际核销的其他应收款情况

单位：元

项目	核销金额

其中重要的其他应收款核销情况：

单位：元

单位名称	其他应收款性质	核销金额	核销原因	履行的核销程序	款项是否由关联交易产生

其他应收款核销说明：

(4) 其他应收款按款项性质分类情况

单位：元

款项性质	期末账面余额	期初账面余额
代付款	5,000.00	
合计	5,000.00	

(5) 按欠款方归集的期末余额前五名的其他应收款情况

单位：元

单位名称	款项的性质	期末余额	账龄	占其他应收款期末余额合计数的比例	坏账准备期末余额
北京乾坤翰海资本投资管理有限公司	代付款	5,000.00	1 年以内	100.00%	
合计	--	5,000.00	--		

(6) 涉及政府补助的应收款项

单位：元

单位名称	政府补助项目名称	期末余额	期末账龄	预计收取的时间、金额及依据

无。

(7) 因金融资产转移而终止确认的其他应收款

无。

(8) 转移其他应收款且继续涉入形成的资产、负债金额

无。

其他说明：

3、长期股权投资

单位：元

项目	期末余额			期初余额		
	账面余额	减值准备	账面价值	账面余额	减值准备	账面价值

对子公司投资	6,004,840,938.89		6,004,840,938.89	2,450,668,800.00		2,450,668,800.00
合计	6,004,840,938.89		6,004,840,938.89	2,450,668,800.00		2,450,668,800.00

(1) 对子公司投资

单位：元

被投资单位	期初余额	本期增加	本期减少	期末余额	本期计提减值准备	减值准备期末余额
北京天神互动科技有限公司	2,450,668,800.00	5,172,138.89		2,455,840,938.89		
北京妙趣横生网络科技有限公司		589,000,000.00		589,000,000.00		
雷尚（北京）科技有限公司		880,000,000.00		880,000,000.00		
Avazu Inc.		2,070,000,000.00		2,070,000,000.00		
上海麦橙网络科技有限公司		10,000,000.00		10,000,000.00		
北京乾坤翰海资本投资管理有限公司						
合计	2,450,668,800.00	3,554,172,138.89		6,004,840,938.89		

(2) 对联营、合营企业投资

单位：元

投资单位	期初余额	本期增减变动							期末余额	减值准备期末余额
		追加投资	减少投资	权益法下确认的投资损益	其他综合收益调整	其他权益变动	宣告发放现金股利或利润	计提减值准备		
一、合营企业										
二、联营企业										

(3) 其他说明

4、营业收入和营业成本

单位：元

项目	本期发生额		上期发生额	
	收入	成本	收入	成本

其他说明：

5、投资收益

单位：元

项目	本期发生额	上期发生额
权益法核算的长期股权投资收益	100,000,000.00	25,760,650.59
合计	100,000,000.00	25,760,650.59

6、其他

十八、补充资料

1、当期非经常性损益明细表

适用 不适用

单位：元

项目	金额	说明
非流动资产处置损益	1,500,000.00	处置参股公司精灵在线网络技术（北京）有限公司股权
委托他人投资或管理资产的损益	2,464,518.58	银行理财产品投资收益
除同公司正常经营业务相关的有效套期保值业务外，持有交易性金融资产、交易性金融负债产生的公允价值变动损益，以及处置交易性金融资产、交易性金融负债和可供出售金融资产取得的投资收益	2,807.34	股票投资收益
除上述各项之外的其他营业外收入和支出	-6,490,519.64	向慈善机构捐赠 650 万元及其他零星营业外收支
减：所得税影响额	-173,961.20	
合计	-2,349,232.52	--

对公司根据《公开发行证券的公司信息披露解释性公告第 1 号——非经常性损益》定义界定的非经常性损益项目，以及把《公开发行证券的公司信息披露解释性公告第 1 号——非经常性损益》中列举的非经常性损益项目界定为经常性损益的项目，应说明原因。

适用 不适用

2、净资产收益率及每股收益

报告期利润	加权平均净资产收益率	每股收益	
		基本每股收益（元/股）	稀释每股收益（元/股）
归属于公司普通股股东的净利润	32.13%	1.59	1.59

扣除非经常性损益后归属于公司普通股股东的净利润	32.30%	1.60	1.60
-------------------------	--------	------	------

3、境内外会计准则下会计数据差异

(1) 同时按照国际会计准则与按中国会计准则披露的财务报告中净利润和净资产差异情况

适用 不适用

(2) 同时按照境外会计准则与按中国会计准则披露的财务报告中净利润和净资产差异情况

适用 不适用

(3) 境内外会计准则下会计数据差异原因说明，对已经境外审计机构审计的数据进行差异调节的，应注明该境外机构的名称

4、其他

第十一节 备查文件目录

- （一）载有公司负责人、主管会计工作负责人、会计机构负责人（会计主管人员）签名并盖章的财务报表。
- （二）载有会计师事务所盖章、注册会计师签名并盖章的审计报告原件。
- （三）报告期内在中国证监会指定网站上公开披露过的所有公司文件的正本及公告的原稿。
- （四）载有董事长签名的2015年年度报告文本原件。
- （五）以上备查文件的备置地点：公司证券部。