

公司代码：600062 公司简称：华润双鹤

## 华润双鹤药业股份有限公司 2015 年年度报告

### 重要提示

一、本公司董事会、监事会及董事、监事、高级管理人员保证年度报告内容的真实、准确、完整，不存在虚假记载、误导性陈述或重大遗漏，并承担个别和连带的法律责任。

#### 二、未出席董事情况

未出席董事职务	未出席董事姓名	未出席董事的原因说明	被委托人姓名
董事	张立强	因工作原因	董事李昕
董事	翁菁雯	因工作原因	董事郭巍
董事	李国辉	因工作原因	董事范彦喜

三、德勤华永会计师事务所（特殊普通合伙）为本公司出具了标准无保留意见的审计报告。

四、公司负责人王春城、主管会计工作负责人范彦喜及会计机构负责人（会计主管人员）邓蓉声明：保证年度报告中财务报告的真实、准确、完整。

#### 五、经董事会审议的报告期利润分配预案或公积金转增股本预案

以 2015 年末总股本 724,470,631 股为基础，拟向全体股东每 10 股派发现金红利 1.85 元（含税），派送现金股利 134,027,066.74 元，剩余未分配利润 2,669,123,811.89 元，结转以后年度分配。

上述事项需提交股东大会审议通过后实施。

#### 六、前瞻性陈述的风险声明

年度报告中涉及了未来计划等前瞻性陈述不构成公司对投资者的实质承诺，请投资者注意投资风险。

#### 七、是否存在被控股股东及其关联方非经营性占用资金情况

否

#### 八、是否存在违反规定决策程序对外提供担保的情况？

否

#### 九、重大风险提示

公司已在本报告中详细披露存在的风险，敬请查阅“第四节管理层讨论与分析”中公司关于未来发展的讨论与分析中可能面对的风险因素及对策”部分的内容。

#### 十、其他

无

## 目录

第一节	释义.....	3
第二节	公司简介和主要财务指标.....	4
第三节	公司业务概要.....	8
第四节	管理层讨论与分析.....	11
第五节	重要事项.....	29
第六节	普通股股份变动及股东情况.....	42
第七节	优先股相关情况.....	50
第八节	董事、监事、高级管理人员和员工情况.....	51
第九节	公司治理.....	59
第十节	公司债券相关情况.....	62
第十一节	财务报告.....	63
第十二节	备查文件目录.....	156

## 第一节 释义

### 一、 释义

在本报告书中，除非文义另有所指，下列词语具有如下含义：

常用词语释义		
华润双鹤或公司、本公司	指	华润双鹤药业股份有限公司
万辉双鹤	指	北京万辉双鹤药业有限责任公司
安徽双鹤	指	安徽双鹤药业有限责任公司
长富金山	指	上海长征富民金山制药有限公司
华润赛科	指	华润赛科药业有限责任公司
济南利民	指	华润双鹤利民药业(济南)有限公司 (原为济南利民制药有限责任公司)
滨湖双鹤	指	武汉滨湖双鹤药业有限责任公司
双鹤华利	指	河南双鹤华利药业有限公司
中国华润	指	中国华润总公司
华润医药集团	指	华润医药集团有限公司
华润医药控股	指	华润医药控股有限公司
北药集团	指	北京医药集团有限责任公司
中国证监会	指	中国证券监督管理委员会
上交所	指	上海证券交易所
德勤华永会计师事务所	指	德勤华永会计师事务所（特殊普通合伙）
RDS	指	新生儿呼吸窘迫综合症
CFDA	指	国家食品药品监督管理总局

## 第二节 公司简介和主要财务指标

### 一、 公司信息

公司的中文名称	华润双鹤药业股份有限公司
公司的中文简称	华润双鹤
公司的外文名称	CHINA RESOURCES DOUBLE-CRANE PHARMACEUTICAL CO.,LTD.
公司的外文名称缩写	CR Double-Crane
公司的法定代表人	王春城

### 二、 联系人和联系方式

	董事会秘书	证券事务代表
姓名	范彦喜	郑丽红
联系地址	北京市朝阳区望京利泽东二路1号	北京市朝阳区望京利泽东二路1号
电话	(010)64398099	(010)64398099
传真	(010)64398086	(010)64398086
电子信箱	mss@dcpc.com	mss@dcpc.com

### 三、 基本情况简介

公司注册地址	北京市朝阳区望京利泽东二路1号
公司注册地址的邮政编码	100102
公司办公地址	北京市朝阳区望京利泽东二路1号
公司办公地址的邮政编码	100102
公司网址	<a href="http://www.dcpc.com">http://www.dcpc.com</a>
电子信箱	mss@dcpc.com

### 四、 信息披露及备置地点

公司选定的信息披露媒体名称	《中国证券报》、《上海证券报》、《证券时报》
登载年度报告的中国证监会指定网站的网址	<a href="http://www.see.com.cn">www.see.com.cn</a>
公司年度报告备置地点	公司董事会办公室

### 五、 公司股票简况

公司股票简况				
股票种类	股票上市交易所	股票简称	股票代码	变更前股票简称
A股	上海证券交易所	华润双鹤	600062	双鹤药业

### 六、 其他相关资料

公司聘请的会计师事务所 (境内)	名称	德勤华永会计师事务所(特殊普通合伙)
	办公地址	北京市东长安街1号东方广场东方经贸城西二办公楼8层
	签字会计师姓名	胡建宇、马莹
报告期内履行持续督导职责	名称	中信证券股份有限公司

的财务顾问	办公地址	北京市朝阳区亮马桥路 48 号中信证券大厦
	签字的财务顾问 主办人姓名	黄江宁、郭卓然
	持续督导的期间	2015 年 11 月 13 日至 2016 年 12 月 31 日

## 七、近三年主要会计数据和财务指标

### (一) 主要会计数据

单位：元币种：人民币

主要会计数据	2015年	2014年		本期比上年同 期增减(%)	2013年	
		调整后	调整前		调整后	调整前
营业收入	5,138,395,401.62	5,153,228,922.96	4,280,960,954.08	-0.29	7,629,999,247.17	6,834,574,325.87
归属于上市公司股东的净利润	661,063,516.94	736,623,970.97	541,907,853.93	-10.26	1,052,011,088.32	870,690,215.51
归属于上市公司股东的扣除非经常性损益的净利润	413,427,946.83	522,528,989.20	522,528,989.20	-20.88	619,358,212.23	619,358,212.23
经营活动产生的现金流量净额	701,346,759.73	928,907,795.35	718,376,437.47	-24.50	729,497,567.46	546,240,145.30
	2015年末	2014年末		本期末比上年 同期末增减(%)	2013年末	
		调整后	调整前		调整后	调整前
归属于上市公司股东的净资产	6,106,660,304.97	6,153,410,669.14	5,679,125,251.76	-0.76	6,078,399,459.33	5,332,737,412.05
总资产	7,763,107,207.00	7,405,356,981.70	6,619,296,296.70	4.83	7,466,192,785.77	6,480,915,882.23
期末总股本	724,470,631.00	571,695,948.00	571,695,948.00	26.72	571,695,948.00	571,695,948.00

### (二) 主要财务指标

主要财务指标	2015年	2014年		本期比上年同 期增减(%)	2013年	
		调整后	调整前		调整后	调整前
基本每股收益(元/股)	0.9125	1.0168	0.9479	-10.26	1.4521	1.523
稀释每股收益(元/股)	0.9125	1.0168	0.9479	-10.26	1.4521	1.523
扣除非经常性损益后的基本每股收益(元/股)	0.7074	0.9140	0.9140	-22.60	1.0834	1.0834
加权平均净资产收益率(%)	10.50	12.31	9.87	减少1.81 个百分点	18.51	17.56
扣除非经常性损益后的加权平均净资产收益率(%)	6.97	9.52	9.52	减少2.55个 百分点	12.49	12.49

## 八、境内外会计准则下会计数据差异

### (一) 同时按照国际会计准则与按中国会计准则披露的财务报告中净利润和归属于上市公司股东的净资产差异情况

适用 不适用

**(二)同时按照境外会计准则与按中国会计准则披露的财务报告中净利润和归属于上市公司股东的净资产差异情况**

适用 不适用

**九、2015 年分季度主要财务数据**

单位：元币种：人民币

	第一季度 (1-3 月份)	第二季度 (4-6 月份)	第三季度 (7-9 月份)	第四季度 (10-12 月份)
营业收入	1,304,057,540.46	1,266,472,848.73	1,225,920,986.35	1,341,944,026.08
归属于上市公司股东的净利润	198,204,159.88	216,830,286.52	144,930,246.78	101,098,823.76
归属于上市公司股东的扣除非经常性损益后的净利润	154,525,847.75	156,161,100.37	86,008,538.61	16,732,460.10
经营活动产生的现金流量净额	51,059,903.23	182,983,777.13	213,693,515.32	253,609,564.05

季度数据与已披露定期报告数据差异说明

适用 不适用

**十、非经常性损益项目和金额**

适用 不适用

单位:元币种:人民币

非经常性损益项目	2015 年金额	2014 年金额	2013 年金额
非流动资产处置损益	-5,707,186.15	-925,615.07	273,534,506.43
计入当期损益的政府补助,但与公司正常经营业务密切相关,符合国家政策规定、按照一定标准定额或定量持续享受的政府补助除外	44,852,194.27	50,086,786.57	51,719,412.00
同一控制下企业合并产生的子公司期初至合并日的当期净损益	192,894,809.23	176,558,936.68	174,074,349.22
除同公司正常经营业务相关的有效套期保值业务外,持有交易性金融资产、交易性金融负债产生的公允价值变动损益,以及处置交易性金融资产、交易性金融负债和可供出售金融资产取得的投资收益	23,717,967.13	4,863,769.95	
除上述各项之外的其他营业外收入和支出	3,287,132.78	-7,523,047.49	-12,305,287.62
少数股东权益影响额	-9,924.44	-304,155.91	-192,110.28
所得税影响额	-11,399,422.71	-8,661,692.96	-54,177,993.66
合计	247,635,570.11	214,094,981.77	432,652,876.09

十一、 采用公允价值计量的项目

单位：元 币种：人民币

项目名称	期初余额	期末余额	当期变动	对当期利润的影响 金额
可供出售金融资产—理财产品	500,000,000.00	408,646,164.39	-91,353,835.61	23,685,232.88
合计	500,000,000.00	408,646,164.39	-91,353,835.61	23,685,232.88

### 第三节 公司业务概要

#### 一、报告期内公司所从事的主要业务、经营模式及行业情况说明

##### （一）主要业务及经营模式

华润双鹤是华润集团医药板块化学药平台支柱企业，主要从事药品开发、制造和销售。公司始终秉承“关心大众，健康民生”的企业使命，着眼未来，搭建了慢病普药业务、专科业务和输液业务三大业务平台，业务平台间形成良好的相互承接和协同效应。

##### 1、慢病业务平台：

随着国家对慢病管理工作的日渐规范和重视，慢病类疾病和慢病管理已经逐步成为医药行业发展的重点关注领域。公司通过多年来在 0 号、糖适平、匹伐他汀钙片（冠爽）等核心产品经营中的积累，聚焦在降压、降糖、降脂领域，逐步形成了慢病药物产品群。报告期内公司对华润赛科和济南利民的成功并购，完成了公司在降压领域的产品线补充，形成全品类降压产品。

在慢病药物的营销过程中，公司坚持以产品为核心，扩展慢病营销经验。一方面加强对医生的学术教育，尤其加强对基层医生的教育，帮助基层医生开展慢病患者的管理工作。另一方面，注重对患者的宣传和教育，提高患者对药品本身和疾病管理方面的知识，提高患者依从性，满足患者的长期用药和慢病管理需求。目前公司已基本建立了在慢病普药上的竞争优势。

##### 2、专科业务平台：

公司致力于打造专科业务作为中长期业务增长和利润提升的来源，并定位于公司的医学学术推广能力。在专科业务的领域选择中，重点发展心脑血管、儿科、肾病、精神/神经、麻醉镇痛、呼吸六个领域，并选择已经有产品基础的儿科和肾科作为首批发展的专科业务领域。在儿科领域中，重点关注新生儿呼吸窘迫、儿童营养和儿童多动症等；在肾科领域中，以腹膜透析液为主，致力于为透析患者提供药品与服务。未来公司将通过自研、产品合作、并购等多种产品获得形式，逐步拓展专科业务各领域的产品线。

专科业务主要通过学术代理的经营模式，充分借助专业代理商在准入、医院开发和上量方面的优势开展合作，而公司的学术推广团队专注于开展临床教育与产品知识培训，并对代理商进行专业化的服务与精细化的管理，通过区域协作的方式，共同开拓市场。

##### 3、输液业务平台：

作为较早进入输液领域的制药企业，公司深入推广“用双鹤输液放心”的理念，拥有多家输液生产基地，应用国际先进技术和设备，坚持从管理、工艺、质量、装备上追求输液的高品质产品。目前，公司拥有包括基础输液、治疗性输液和营养性输液等多品类输液产品，包材形式齐全，其中内封式聚丙烯输液（BFS）是新一代输液产品，拥有不溶性微粒少、无菌稳定性好、交叉污染几率小等优点，将是公司引领输液产品升级的一个重要产品。

对于输液业务，公司提出了“一轴两翼”的战略发展规划，充分发挥双鹤在输液领域的品牌、规模、覆盖等核心能力，打造引领行业标准的安全性质量控制平台；基于安全性与临床使用便利性不断升级输液技术与包材形式，通过丰富营养性输液、治疗性输液产品，形成产品梯队，提升输液业务盈利；对医院客户开展延伸服务，协助其提升管理效率，形成稳定的信息交互网络与合作关系。

##### （二）行业情况

公司业务所处的化学制药行业较往年增长放缓，首次出现低于两位数的增长，未来受医疗总体费用控制和结构性调整，药价整体下行，行业低速增长呈常态化。

医药产业链的各价值环节呈现专业化分工，产业链合作、研发和新药引进及并购越发活跃，医药行业出现新一波并购重组浪潮。

随着医药互联网利好政策出台，智慧医疗等新型商业模式涌现，将推动健康产业的持续创新，社会资本、商业保险等也将推动多利益方进入医疗市场。

基层市场继续扩容，二三线市场增速超过一线城市，分级诊疗政策下国家对县级公立医



院和基层医疗投入将持续增加，慢病管理将被引向基层，预防和依从性越来越受到重视。

政府加强对医药行业的监管，重点关注药品审评、质量管理和市场准入等方面：①为了鼓励药企提升研发创新能力，回归药物的临床、安全的本质，CFDA 加快清理积压的上市申请、打压低质量的注册申请，药品审批大幅提速；②仿制药一致性评价提速，给企业带来弯道超车机会；③CFDA 将 GMP 认证权限下放到地方，进一步加强包括飞行检查在内的各类监督工作，加强药品质量监查，高质量产品将是未来药企竞争的必备能力；④政府推动全面医疗体制改革，继续推动三医联动，药品分类采购、药价放开以及医保支付指导价等政策，致使药企准入工作日趋地方化、常态化。

## 二、报告期内公司主要资产发生重大变化情况的说明

1、按照公司整体战略，为完成“1+1+6”的业务布局，实现并购外延式增长，公司通过发行股份并支付现金的方式，以 35.39 亿元收购北药集团所持华润赛科 100% 股权。本次交易完成后，公司拥有华润赛科的 100% 股权。截止本报告期末，工商变更登记手续已完成。

2、根据公司整体战略规划和经营需要，公司利用自有资金以 7.134 亿元收购济南利民制药有限责任公司 60% 的股权。截止本报告期末，工商变更登记手续已完成。

3、根据公司输液战略规划，为不断提升市场占有率和盈利能力，推动输液产业升级，实现公司的可持续发展，公司全资子公司滨湖双鹤新建 2 条 BFS 输液生产线；投资估算 6,582 万元，其中 6,000 万元以增资方式投入。截止本报告期末，增资涉及的工商变更登记手续已完成。

4、根据公司之全资子公司双鹤华利发展规划，双鹤华利搬迁至河南平顶山湛河区工业园建设新厂区；本次项目投资总额 29,881 万元，其中 17,700 万元以增资方式投入；项目建成后，新厂区总建筑面积约 3.6 万平米，本次搬迁建设 4 条输液生产线(设计年产能 3.5 亿瓶袋)，达产后年均销售收入预计约 4 亿元。截止本报告期末，完成土地购置。

其中：境外资产 185.50（单位：万元币种：人民币），占总资产的比例为 0.02%，主要为华润赛科美国公司的货币资金及存货。

## 三、报告期内核心竞争力分析

### 1、拥有丰富的产品线和品牌优势

公司致力于向广大患者提供经济、安全、疗效确切的药品，连续多年被评为化学制药行业 3A 信用企业，获评“2015 中国化学制药行业工业企业综合实力百强”。公司在慢病业务平台拥有降压、降糖、降脂类丰富的产品线，其中在降压领域目前已经形成了全品类产品线，核心产品 0 号是基药中服药人数最多的复方降压制剂产品。在专科业务平台中，儿科领域在治疗新生儿呼吸窘迫的 PS 制剂产品中市场份额第二，在儿童营养输液中小儿氨基酸市场份额第一，肾科领域在腹膜透析液市场份额第二。在输液业务平台中，公司的基础输液市场份额排名第二，并通过 BFS 产品开启了第四代输液的先河，引领输液安全标准提升。“双鹤”品牌形象在国内亦享有盛誉，2015 年 0 号、糖适平、珂立苏、盈源等产品获评中国化学制药行业各细分领域优秀产品品牌。

### 2、优质的产品质量

作为中国首批、国企首家通过 GMP 认证的制药企业，公司始终专注药品质量提升，建立科学严谨的质量保证体系，致力于为社会大众提供疗效确切、效果显著的药品。公司所有输液生产线均通过了新版 GMP 认证，万辉双鹤、华润赛科是通过美国 FDA 和欧盟 GMP 双重国际化认证的高质量的生产基地。公司通过打造精益质量管理体系，树立了公司高质量药品的品牌形象，在全年的各类检查中均未出现重大缺陷，产品抽检未出现质量问题。

### 3、渠道与终端的覆盖与管理能力

强大的渠道与终端覆盖及管理能力是公司着力建设的核心能力之一。公司提升学术营销

能力和对终端的服务能力,洞察与满足医疗终端、患者的治疗需求。公司持续优化渠道布局,加强渠道管控和帮扶,严格价格体系管理,与国内医药市场的优质商业客户建立了良好的合作关系,促进公司产品对医疗终端较深和较广的覆盖。目前公司的销售网络遍布全国,非输液业务拥有两千余家商业客户,覆盖医院、城市社区中心/站点以及农村基层医疗终端二十余万家,覆盖药店二十余万家,还与五十余家百强连锁药店开展合作。输液业务拥有两千余家商业客户,终端覆盖了全国三十一个省市,尤其是在北京、安徽、江苏、浙江、湖北、广东、陕西、甘肃等地具有较高的市场份额。

#### 4、国际化优势

报告期内,公司并购的华润赛科是中国医药国际化制剂认证第一批先导性企业,是第一批获得美国和欧盟双认证的药企之一,多次通过欧美 GMP 检查,产品获得 ANDA 文号;华润赛科在美国设立公司,初步建立了美国营销网络,所研制的左乙拉西坦片 ANDA 获得了美国 FDA 的批准,对公司拓展美国制剂市场带来了积极的影响;国际化质量体系也促进了华润赛科与辉瑞(Pfizer)的深入合作,继 2013 年独家代理了法安明后,2015 年初又成为了思尔明的全国独家代理商。华润赛科的加入,大大提升了公司的国际化优势。

## 第四节 管理层讨论与分析

### 一、管理层讨论与分析

#### (一) 业绩完成情况

2015 年公司实现主营业务收入 49.78 亿元，同比下降 2.01%，实现净利润(归属母公司)6.61 亿元，同比下降 10.26%。

慢病普药业务收入同比增长 12%，其中降压领域增长 9%，降糖领域增长 11%，降脂领域增长 128%。核心产品降压 0 号受益于近年的渠道与终端的持续优化同比增长 9%；降糖药糖适平随终端下沉，各类终端发力，重拾双位数增长；降脂药匹伐他汀钙几年来快速导入市场，成长为公司又一收入超过亿元的产品。

专科业务收入同比下滑 2%，其中儿科用药领域因新生儿出生率下降、招标及二次议价等因素影响出现下滑，但预计随着二胎政策放开，儿科领域将恢复增长；肾科用药领域受益于大病医保覆盖率增加，增长率达到 29%。

输液业务受输液限用、辅助用药限用、医保控费、二次议价等政策性影响，收入同比下滑 11.12%，输液新品 BFS 引领输液包材升级，销量达到去年的三倍。

#### (二) 重点工作举措和成果

##### 1、慢病业务

(1) 深化慢病药物营销模式：在 12 个区域市场实现终端推广的区域管理，广泛开展基层医生与患者教育，不断优化推广鹤鸣、鹤舞、鹤立等系列活动，并借助互联网，提高管理效率，扩大品牌宣传。

(2) 渠道管控与帮扶并重：继续加强终端流向管理，目前各省终端流向清晰率均达到 80%以上；加强对违规销售行为的查处，有效抑制了窜货，维护了产品价格稳定；启动连锁药店布局并开展零售终端维价；持续开展促销和培训，加强与渠道的沟通和对渠道的帮扶。

##### 2、专科业务

(1) 儿科业务围绕专家网络建设和引领临床用药习惯开展学术活动，推进《中国 RDS 预防共识》的制定，推广珂立苏在预防用药中心的使用；继续开展 NICU 西部行活动，与医生开展多种形式的学术沟通；加强代理商精细化管理，以学术培训为依托，共同管理终端，与之建立稳定、持久的合作关系。

(2) 肾科业务深化“腹透中心+患者服务平台”商业模式，与医院累计共建 80 家腹透中心，并在 2015 年启动“百家万人”项目，计划到 2020 年建设 100 家百人规模的腹透中心，2015 年已顺利达成 15 家百人中心；同时搭建患者服务管理平台，通过肾友会等多种形式对腹透患者提供服务，帮助医生和患者开展疾病管理。

##### 3、输液业务

(1) 包材结构调整：公司顺应降价与行业包材结构调整趋势，提高高毛利软包装输液系列的销售占比 5 个百分点。

(2) 品种结构调整：受输液限用、辅助用药目录限用、取消单独定价等因素影响，治疗和营养输液产品结构未能实质改观。

(3) 围绕医院需求，在继续做好静配中心开发的基础上，拓展服务模式，与医院合作构建输液配送新模式，开展输液日配送服务，协助医院提升管理和运营效率。

(4) 重点围绕 BFS 开展工作：一方面通过与相关行业专业机构合作，开展 BFS 质量提升、标准设定项目，推广 BFS 不溶性微粒少的特点和安全的品质优势，推动输液行业生产技术与质量安全升级换代，为 BFS 引领输液安全标准奠定了坚实基础；另一方面，以“五大行动”为抓手，扩大 BFS 影响力并取得良好的宣传效果，BFS 荣获中国医药包装协会组织的“2015 年医药包装新产品新技术项目评选”一等奖，获得健康报放心药评选的“品质智胜奖”。

##### 4、投资并购

报告期内，公司围绕战略落地，积极开展外延扩张，完成了华润赛科与济南利民的并购，公司形成了在心脑血管全类别产品群，并进入了精神、麻醉等战略领域。同时，华润赛科在

国际化和研发方面的优势以及济南利民在代理资源方面的优势可以和公司形成资源互补,有助于公司未来的长远发展。

5. 管理提升

2015 年是精益管理工作开展的第三年,形成了浓厚的精益管理氛围及精益管理体系。

以人为本,注重团队建设,完成中层领导干部的“鹤之翼”培训和财务管理干部的“润鹤财智”培训,为公司培养了一批中青年干部。全面开展全员绩效管理,重塑绩效文化,提升组织活力。

二、报告期内主要经营情况

报告期内,公司实现营业收入 51.38 亿元,同比下降 0.29%;实现归属于上市公司股东的净利润为 6.61 亿元,同比下降 10.26%。

(一)主营业务分析

利润表及现金流量表相关科目变动分析表

单位:元 币种:人民币

科目	本期数	上年同期数	变动比例 (%)
营业收入	5,138,395,401.62	5,153,228,922.96	-0.29
营业成本	2,473,122,803.22	2,514,016,662.98	-1.63
销售费用	1,225,622,042.89	1,156,812,793.77	5.95
管理费用	622,820,217.00	590,706,659.95	5.44
财务费用	-20,636,722.07	-14,196,629.55	-45.36
经营活动产生的现金流量净额	701,346,759.73	928,907,795.35	-24.50
投资活动产生的现金流量净额	-710,134,532.51	-379,623,547.01	-87.06
筹资活动产生的现金流量净额	-583,893,348.09	-602,884,088.22	3.15
研发支出	188,547,888.71	169,009,386.72	11.56

1. 收入和成本分析

(1). 主营业务分行业、分产品、分地区情况

单位:元币种:人民币

主营业务分行业情况						
分行业	营业收入	营业成本	毛利率 (%)	营业收入比上年增减 (%)	营业成本比上年增减 (%)	毛利率比上年增减 (%)
输液	2,319,505,509.16	1,504,686,255.01	35.13	-11.12	-9.84	减少0.92个百分点
非输液	2,658,696,065.17	884,553,790.55	66.73	7.62	10.42	减少0.84个百分点
合计	4,978,201,574.33	2,389,240,045.56	52.01	-2.01	-3.27	增加0.63个百分点
主营业务分产品情况						
分产品	营业收入	营业成本	毛利率 (%)	营业收入比上年增减 (%)	营业成本比上年增减 (%)	毛利率比上年增减 (%)
输液	2,319,505,509.16	1,504,686,255.01	35.13	-11.12	-9.84	减少0.92个百分点
心脑血管	1,787,208,117.01	392,220,660.29	78.05	10.47	16.16	减少1.08个百分点
内分泌	241,202,926.81	77,578,738.22	67.84	11.01	3.63	增加2.29个百分点
儿科用药	217,782,053.51	56,553,164.93	74.03	-11.79	-2.37	减少2.50个百分点
其他	412,502,967.84	358,201,227.11	13.16	6.18	8.33	减少1.73个百分点
合计	4,978,201,574.33	2,389,240,045.56	52.01	-2.01	-3.27	增加0.63个百分点
主营业务分地区情况						

分地区	营业收入	营业成本	毛利率 (%)	营业收入比上年增减 (%)	营业成本比上年增减 (%)	毛利率比上年增减 (%)
华中及华东地区	3,939,735,140.55	2,853,835,608.38	27.56	-6.53	-4.04	减少 1.88 个百分点
华北地区	2,649,974,702.57	1,474,134,692.80	44.37	-4.79	-6.78	增加 1.19 个百分点
西北地区	610,494,690.01	491,604,520.43	19.47	-5.55	-5.43	减少 0.09 个百分点
华南及西南地区	671,379,143.04	500,878,581.22	25.40	-0.86	0.28	减少 0.85 个百分点
东北地区	95,240,917.51	65,598,718.48	31.12	13.76	14.85	减少 0.65 个百分点
其他地区	34,498,733.46	28,677,240.78	16.87	-14.63	-14.39	减少 0.24 个百分点
小计	8,001,323,327.14	5,414,729,362.09	32.33	-5.26	-4.42	减少 0.60 个百分点
抵销	3,023,121,752.81	3,025,489,316.53				
合计	4,978,201,574.33	2,389,240,045.56	52.01	-2.01	-3.27	增加 0.63 个百分点

主营业务分行业、分产品、分地区情况的说明

细分行业情况：

(1) ①输液：报告期内，在输液限用和控费的影响下，基础输液价格持续下降，销售收入及毛利率较同期下降；

②心脑血管：报告期内，公司提升学术营销能力和代理商精细化管理，抓住低价药政策机会，启动议价，销售收入较去年增长，但由于原料上涨，毛利较去年同期有所下降；

③内分泌：报告期内，降糖药糖适平随终端下沉，市场开发有力，销售收入及毛利率较去年同期上升；

④儿科：报告期内，因新生儿出生率下降、招标及二次议价等因素影响出现销量下滑，销售收入及毛利率较去年同期有所下降。

(2) 主要销售客户情况：报告期内，公司前五名销售客户销售金额合计 2.39 亿元，占总销售额的 4.81%。

(2). 产销量情况分析表

主要产品	单位	生产量	销售量	库存量	生产量比上年增减 (%)	销售量比上年增减 (%)	库存量比上年增减 (%)
降压 0 号	万片	101,850	93,163	14,391.94	-11.71	-15.43	152.27
软袋	万袋	27,425	27,670	2,272.59	-16.18	-14.80	-9.73
塑瓶	万瓶	75,098.31	83,713.40	6,041.26	-19.71	-16.29	-58.78
压氏达	万片	39,798	39,007	5,653.12	6.36	3.55	16.27
糖适平	万片	27,448	25,545	10,654.11	0.00	11.47	21.75
穗悦	万粒	15,278.00	15,600.99	2,352.85	4.49	15.34	-12.07
匹伐他汀	万片	2,637	2,656	64.98	89.74	124.10	-22.63
珂立苏	万瓶	5.7	5.8	0.11	-13.14	-0.89	-47.13

产销量情况说明

①降压 0 号：报告期内公司对 0 号继续加强终端流向管理，启动连锁药店布局并开展零售终端维价；导致 2015 年库存较多。

②塑瓶：受输液限用、辅助用药目录限用等影响，销量产量、库存量均有所下降；

③匹伐他汀：由于近几年市场营销的不断深入，该产品销量持续增长；

④珂立苏：因新生儿出生率下降，导致珂立苏当年销量、库存量均有所下降。



(3). 成本分析表

单位：元

分行业情况						
分行业	成本构成项目	本期金额	本期占总成本比例(%)	上年同期金额	上年同期占总成本比例(%)	本期金额较上年同期变动比例(%)
输液	原材料	831,706,917.14	55.27	960,594,864.15	57.56	-13.42
输液	能源	155,970,410.46	10.37	171,760,026.42	10.29	-9.19
输液	人员	331,769,736.81	22.05	338,487,238.78	20.28	-1.98
输液	费用	185,239,190.60	12.31	198,107,247.18	11.87	-6.50
	小计	1,504,686,255.01	100.00	1,668,949,376.53	100.00	-9.84
非输液	原材料	567,138,281.94	64.12	496,995,165.20	62.04	14.11
非输液	能源	26,584,542.52	3.01	28,741,264.53	3.59	-7.50
非输液	人员	104,165,582.11	11.78	102,830,245.25	12.84	1.30
非输液	费用	186,665,383.98	21.10	172,523,130.73	21.54	8.20
	小计	884,553,790.55	100.00	801,089,805.71	100.00	10.42
小计	原材料	1,398,845,199.08	58.55	1,457,590,029.35	59.01	-4.03
小计	能源	182,554,952.98	7.64	200,501,290.95	8.12	-8.95
小计	人员	435,935,318.92	18.25	441,317,484.03	17.87	-1.22
小计	费用	371,904,574.58	15.57	370,630,377.91	15.01	0.34
合计		2,389,240,045.56	100.00	2,470,039,182.24	100.00	-3.27

成本分析其他情况说明

1) 成本变动情况说明：报告期内，公司非输液因产量增加导致成本同比增加，输液受限用导致整体销量、产量下降，导致成本下降。但是从公司整体成本分析，随着内部管理增强，公司总体单位生产成本有所下降

2) 主要供应商情况：报告期内，公司前五名供应商采购金额合计 2.19 亿元，占总采购额的 16.47%。

2. 费用

报告期内，公司销售费用同比增加5.95%，主要原因为：非输液产品销售占比增加，公司围绕专家网络建设和引领临床用药习惯开展学术活动，广泛开展鹤鸣、鹤舞、鹤立活动，构建基层医生与慢病患者网络；同时随着终端下沉，建立销售网络，销售人员增加导致销售费用有所增加。

3. 研发投入

研发投入情况表

单位：元

本期费用化研发投入	143,801,921.77
本期资本化研发投入	44,745,966.94
研发投入合计	188,547,888.71
研发投入总额占营业收入比例 (%)	3.67
公司研发人员的数量	399
研发人员数量占公司总人数的比例 (%)	2.60
研发投入资本化的比重 (%)	23.73

**情况说明**

2015 年，公司研发投入 1.89 亿元，占公司营业收入比例 3.67%，本公司（母公司）及下属高新技术企业的子公司，在本报告期的研发投入均符合高新技术企业研发投入比例的要求。

**4. 现金流**

(1) 经营活动产生的现金流量净额同比降低 24.50%，主要为上期预收货款及本期营业利润降低导致；

(2) 投资活动产生的现金流量净额同比大幅下降，主要为收购济南利民支付现金与济南利民被收购日账面现金之差额 6.97 亿元导致；

(3) 筹资活动产生的现金流量净额同比增加 3.15%，主要为收购华润赛科支付现金 5.30 亿，同时 2015 少支付股利 4.24 亿元。

**(二) 非主营业务导致利润重大变化的说明**

适用  不适用

**(三) 资产、负债情况分析**

**资产及负债状况**

单位：元

项目名称	本期期末数	本期期末数占总资产的比例 (%)	上期期末数	上期期末数占总资产的比例 (%)	本期期末金额较上期期末变动比例 (%)	情况说明
货币资金	778,238,121.69	10.02	1,372,859,929.05	18.54	-43.31	收购济南利民及华润赛科股权支付现金
应收利息	3,720,721.24	0.05	8,236,251.39	0.11	-54.83	定期存款减少
其他应收款	32,101,462.91	0.41	143,864,812.68	1.94	-77.69	本期华润赛科按照承诺收回资金
无形资产	775,869,434.79	9.99	248,670,265.75	3.36	212.01	本期收购济南利民所致
商誉	391,701,228.95	5.05	125,334,205.20	1.69	212.53	本期收购济南利民所致
长期待摊费用	12,646,683.30	0.16	17,942,129.83	0.24	-29.51	本期摊销所致
其他非流动资产	96,465,393.61	1.24	69,845,788.80	0.94	38.11	本期收购济南利民所致
应付股利	172,000,000.00	2.22	0.00	0.00	100.00	本期华润赛科分红增加
应付票据	3,363,069.20	0.04	12,136,112.00	0.16	-72.29	本期开具银行承兑汇票减少所致
预收款项	120,389,357.03	1.55	82,268,390.34	1.11	46.34	本期现销产品销量增加
应交税费	121,439,831.01	1.56	88,402,179.06	1.19	37.37	本期收购济南利民所致
其他应付款	174,341,100.33	2.25	289,001,872.58	3.90	-39.67	本期华润赛科按照承诺支付资金影响
一年内到期的非流动负债	30,000,000.00	0.39	0.00	0.00	100.00	本期收购济南利民所致
其他流动负债	0.00	0.00	720.00	0.00	-100.00	本期摊销所致
长期借款	11,220,000.00	0.14	1,220,000.00	0.02	819.67	本期收购济南利民所致
递延所得税负债	78,846,180.10	1.02	670,016.15	0.01	11,667.80	本期收购济南利民所致

#### (四) 行业经营性信息分析

根据中国证监会颁发的《上市公司行业分类指引》(2012 修订), 公司所处行业为医药制造业。

##### 医药制造行业经营性信息分析

##### 1. 行业和主要药(产)品基本情况

###### (1). 行业基本情况

√适用□不适用

###### 1、慢病市场：市场扩容、模式创新

社会结构老龄化不断加重, 慢性病市场持续扩容, 众多医药企业积极布局, 公司近年持续推广医教与患教相结合的慢病营销管理模式, 同时利用互联网及大数据提高管理效能, 扩大品牌影响。

###### 2、儿科市场：市场波动、需求凸显

2015 年恰逢羊年, 民俗效应的影响使得出生率出现萎缩, 但年底二胎政策的放开对市场起到了刺激作用。同时我国儿童疾病谱变化较大, 新生儿疾病、消化、呼吸及神经系统疾病已经成为热点领域, 伴随而来的也是基于儿童这一特殊群体的临床需求和政策倾向凸显; 公司依托于现有的新生儿呼吸、儿童营养和消化等优势产品, 迅速扩充产品线, 抢占市场高地。

###### 3、肾科市场：医保倾斜、政策利好

经过全国试点, 大病保险将实现“全覆盖”, 其中对终末期肾病报销比例提高至不低于 70%, 将大大改善目前治疗率低的状况, 这一政策利好将进一步释放透析市场需求。公司通过“长富”这一远销海内外的腹膜透析液领先品牌扩大患者群, 并且通过腹透中心和患者服务平台进一步提高患者的依从性。

###### 4、输液市场：市场萎缩、量价齐跌

在“限抗、限输”的政策环境下, 输液市场容量急剧萎缩, 同时招标和议价的影响使得输液进入微利时代。在行业寒冬中, 中小规模的企业将会面临淘汰, 市场集中度进一步提高, 作为行业的领军企业, 公司积极通过包材调整和产品结构调整, 以国际一流水平的“吹瓶-灌装-封口”三合一生产技术 BFS 为突破, 引领输液行业安全性提升。

###### (2). 主要药(产)品基本情况

√适用□不适用

##### 按细分行业划分的主要药(产)品基本情况

√适用□不适用

药品名称	适应症	发明专利起止期限	注册分类	是否属于中药保护品种	是否属于处方药	是否属于报告期内推出的新药品
复方利血平氨苯蝶啶片(0 号)	治疗轻、中度高血压, 对重度高血压需与其它降压药合用。	无	无	否	是	否
匹伐他汀钙(冠爽)	高胆固醇血症和家族性高胆固醇血症。	2005.6.10~2025.6.9	化学药品 6 类	否	是	否



药品名称	适应症	发明专利起止期限	注册分类	是否属于中药保护品种	是否属于处方药	是否属于报告期内推出的新药品
苯磺酸氨氯地平片(压氏达)	高血压及心绞痛	2008.10.6~2028.10.5	化学药品4类	否	是	否
格列喹酮片(糖适平)	2型糖尿病(即非胰岛素依赖型糖尿病)。	无	化学药品4类	否	是	否
注射用牛肺表面活性剂(珂立苏)	经临床和胸部放射线检查诊断明确的新生儿呼吸窘迫综合征(简称RDS,又称肺透明膜病)的治疗。	2012.3.15~2022.3.14	化学药品2类	否	是	否

**按治疗领域划分的主要药(产)品基本情况**

√适用□不适用

主要治疗领域	药(产)品名称	所属药(产)品注册分类	是否属于报告期内推出的新药品	报告期内的生产量	报告期内的销售量
心脑血管领域	复方利血平氨苯蝶啶片(0号)	无	否	101850 万片	93163 万片
心脑血管领域	匹伐他汀钙片(冠爽)	化学药品6类	否	2637 万片	2656 万片
心脑血管系统	苯磺酸氨氯地平片(压氏达)	化学药品4类	否	39798 万片	39007 万片
内分泌领域	格列喹酮片(糖适平)	化学药品4类	否	27448 万片	25545 万片
儿科用药领域	注射用牛肺表面活性剂(珂立苏)	化学药品2类	否	5.7 万支	5.8 万支
输液领域	基础输液	—	否	114,153,264 万瓶袋	131,192,35 万瓶袋
输液领域	治疗型输液	—	否	22,444.1752 万瓶袋	22,736.24 万瓶袋

**(3). 报告期内纳入、新进入和退出基药目录、医保目录的主要药(产)品情况**

√适用□不适用

纳入《国家基本药物目录》和国家级、省级《国家基本医疗保险、工伤保险和生育保险药品目录》范围主要产品情况如下：

产品名称	医保目录药理分类	医保目录情况	国家基本药物目录情况
复方利血平氨苯蝶啶片(0号)	循环系统药物, 其他降压药物	甲类 826	是
格列喹酮片(糖适平)	激素及调节内分泌功能药物, 口服降糖药物	乙类 345	否

产品名称	医保目录药理分类	医保目录情况	国家基本药物目录情况
匹伐他汀钙片（冠爽）	循环系统药物,调血脂药物	北京、河北、江西、辽宁、天津、山西、新疆、甘肃、广东、黑龙江	否
注射用牛肺表面活性剂（珂立苏）	呼吸系统药物	乙类 670	否
基础大输液（含氯化钠注射液、葡萄糖注射液、葡萄糖氯化钠注射液）	调节水、电解质及酸碱平衡药物	甲类 947、甲类 958、甲类 940	是

注：1、国家医保目录分类为该药品在《国家基本医疗保险、工伤保险和生育保险药品目录》（人力资源和社会保障部 2009 年 11 月发布）中的甲类、乙类及相应编号；



2、国家基本药物是指列入国家基本药物目录的药品；

3、“省级”是指进入国内各省级的《基本医疗保险药品目录》、基本药物目录或者新型农村合作医疗保险药品目录的产品。

报告期内，儿泻康新增进入湖北基药增补目录；替米沙坦新增进入浙江基药目录。

**(4). 公司驰名或著名商标情况**

√适用□不适用

驰名商标或著名商标	药(产品)名称	注册分类	适应症功能主治	是否属于中药保护品种	是否属于处方药	2015年销售量(万片)	2015年营业收入(万元)	2015年营业利润(万元)
	复方利血平氨苯蝶啶片	无	治疗轻、中度高血压,对重度高血压需与其它降压药合用。	否	是	93,162.67	75,358.38	24,099.60
	压氏达 苯磺酸氨氯地平片	化学药品第四类	轻、中度原发性高血压	否	是	38,996.93	42,934.35	14,140.93

**2. 公司药（产）品研发情况**

**(1). 研发总体情况**

√适用□不适用

2015 年华润双鹤在研项目共 129 项，研发总投入 18,854.79 万元。2015 年华润双鹤的依折麦布、阿仑膦酸钠片等 14 个项目申报生产及补充申请；羟乙基淀粉 130/0.4 醋酸钠林格注射液、罗氟司特、雷美替胺等 15 个项目获得临床批件及生物等效性试验批件；FDA 申报品种左乙拉西坦 250mg、500mg、750mg 和 1000mg 四个规格获批，其中 250mg 和 750mg 在美国获 180 天独占期；获得 3 个补充申请生产批件。2015 年公司共获得他雄胺杂质制备、西地那非游离碱纯化等 9 项发明专利；5 项实用新型专利。

华润双鹤聚焦输液领域、心脑血管领域、内分泌领域及儿科领域，在十三五战略期间，

公司研发体系定位于自主研发和外部引进相结合的道路，坚持在仿制的过程中寻求创新，在引进过程中提供专业服务和产业转化能力。研发模式将进一步调整优化，将充分借助社会优质研发资源提升研发效率，积极采取合作、抢仿、购买、获得经营许可等多种方式引进新产品，丰富公司产品线，为公司可持续增长储备力量。

**(2). 研发投入情况**

主要药（产）品研发投入情况

√适用□不适用

单位：万元币种：人民币

药（产）品	研发投入金额	研发投入费用化金额	研发投入资本化金额	研发投入占营业收入比例（%）	研发投入占营业成本比例（%）	本期金额较上年同期变动比例（%）	情况说明
溴夫定及片剂	649.76	446.27	203.49	0.13	0.26	23.14	2015 年该项目进展到制剂申报临床（BE）阶段，主要为人工投入，材料投入占比较小
氯吡格雷及片剂	249.53	151.73	97.80	0.05	0.10	1,946.07	2015 年该项目进展阶段为原料药中试研究。试验材料、检验费投入增加
13 万羟乙基淀粉林格注射液	173.89	24.44	149.45	0.03	0.07	540.84	该项目 2015 年为临床研究阶段，临床试验费、材料费、临床合作费、外部咨询费投入较大
氨氯地平阿托伐他汀钙片	158.15	158.15	0	0.03	0.06	1,121	2015 年氨氯地平阿托伐他汀钙片项目完成了工艺验证批的生产以及生产现考，因此材料及费用投入较多；同时，2015 年该项目进行了临床申报，支付申报费 19 万，受政策影响，15 年临床申报费增长明显。

同行业比较情况  
 适用  不适用

单位：万元币种：人民币

同行业可比公司	研发投入金额	研发投入占营业收入比例 (%)	研发投入占净资产比例 (%)
复星医药	68,461.04	5.69	3.58
科伦药业	38,873.00	4.84	3.54
恒瑞医药	65,198.43	8.75	8.22
信立泰	14,455.31	5.01	3.82
同行业平均研发投入金额			46,746.95
公司报告期内研发投入金额			18,854.79
公司报告期内研发投入占营业收入比例 (%)			3.67
公司报告期内研发投入占净资产比例 (%)			3.09

注：标杆企业研发数据来自 2014 上市公司年报。

研发投入发生重大变化以及研发投入比重合理性的说明

适用  不适用

报告期内由于公司研发投入统计中增加了华润赛科及济南利民的研发投入，公司整体研发投入与上年相比大幅度增长。与标杆企业相比，整体研发投入比重略低。随着“十三五”的到来，公司制定了总体战略，将进一步提升研发能力，逐步将从目前创新程度相对较低的普通或首仿药的研发不断向高难度创新产品转型，完善阶段性产品开发计划，实现上市一代、开发一代、研究一代的良性循环。

### (3). 主要研发项目基本情况

适用  不适用

单位：万元币种：人民币

研发项目	药(产)品基本信息	研发(注册)所处阶段	进展情况	累计研发投入	已申报的厂家数量	已批件的国产仿制厂家数量
溴夫定及片剂	化药3+6类,免疫功能正常的成年急性带状疱疹患者的早期治疗。	药学研究	原料药已经申报生产	1,606.03	原料药批临床: 2家; 原料药在审评: 1家; 溴夫定片剂批临床: 1家。	0
氯吡格雷原料药及片剂	化药6+6类,用于预防和治疗因血小板高聚集引起的心、脑及其他动脉粥样硬化性疾病,如近期发作的脑卒中、心肌梗死和确诊的外周动脉疾病。	批生产	原料药完成申报生产,等待审评	2,294.21	在审评: 原料32家,片剂40家。自2015年片剂批临床44家	原料: 16家; 片剂: 3家
13万羟乙基淀粉林格注射液	化药3类,适用于即将出现或者有明确指征的低血容量症和休克。	临床研究	正在开展临床研究	263.14	在审评: 1家; 批临床: 8家	0
氨氯地平阿托伐他汀钙片	化药6类,用于高血压、慢性稳定性心绞痛、血管痉挛性心绞痛(或称变异心绞痛)、各种家族性或非家族性血脂异常。	批生产	等待审评	205.36	23	0

研发项目对公司的影响

√适用□不适用

公司采取以仿制新药为主，结合模仿创新和国外技术引进，建立新药创新机制，保证公司在四大领域具有国内领先和国际先进的技术水平，在我国医药市场中保持骨干企业地位。研发项目根据公司战略进行选题，丰富公司产品线，立足于公司的中长期发展，为公司可持续增长储备力量。

(4). 报告期内呈交监管部门审批、完成注册或取得生产批文的药（产）品情况

√适用□不适用

报告期内，申报品种基本情况：

序号	药(产品)名称	注册分类	适应症/功能主治
1	依折麦布片	化药6类	用于治疗原发性高胆固醇血症
2	溴夫定原料药	化药3类	用于免疫功能正常的成年急性带状疱疹患者的早期治疗
3	环酯红霉素片	补充申请	大环内酯类抗生素
4	葡萄糖注射液	补充申请	用于营养补充
5	雷美替胺及片	化药3类	治疗入睡困难型失眠症
6	盐酸氨溴索注射液	化药6类	用于伴有痰液分泌不正常及排痰功能不良的急性、慢性肺部疾病
7	硫普罗宁注射液	补充申请	用于改善各类急慢性肝炎的肝功能等

报告期内，取得临床批件基本情况：

序号	药(产品)名称	注册分类	适应症/功能主治
1	羟乙基淀粉130/0.4醋酸林格注射液	化药3类	用于即将出现或者有明确指征的低血容量症和休克
2	盐酸头孢卡品酯及其颗粒	化药3类	用于敏感菌所致的呼吸道感染如肺炎、支气管炎、咽喉炎、扁桃体炎等；中耳炎；鼻窦炎；尿路感染如淋病、肾盂肾炎、膀胱炎；皮肤与皮肤组织感染等；胆道感染等。
3	卢非酰胺原料与片	化药3类	用于癫痫Lennox-Gastaut综合征(LGS)的辅助治疗。
4	罗氟司特原料与片	化药3类	用于治疗严重COPD患者支气管炎相关咳嗽和黏液过多的症状
5	硫酸氢氯吡格雷片	化药6类	用于预防和治疗因血小板高聚集引起的心、脑及其他动脉循环障碍疾病，如近期发作的脑卒中、心肌梗死和确诊的外周动脉疾病。

报告期内，取得补充申请批件基本情况：

序号	药(产品)名称	注册分类	适应症/功能主治	说明
1	注射用哌拉西林钠舒巴坦钠	补充申请	适用于由对哌拉西林耐药对本品敏感的产β-内酰胺酶致病菌引起的下列感染。	修改质量标准
2	拉呋替丁	补充申请	用于慢性胃炎、胃和十二指肠溃疡的治疗。	变更工艺及修改质量标准
3	甲磺酸左氧氟	补充申请	用于敏感菌所致的呼吸、消化、泌	注射液增加规格



序号	药(产品)名称	注册分类	适应症/功能主治	说明
	沙星氯化钠		尿、生殖系统、皮肤软组织及外科、耳鼻喉科、眼科、口腔科的各种急、慢性细菌感染等。	(100ml : 0.5g)

**(5). 报告期内研发项目取消或药（产）品未获得审批情况**

√适用□不适用

**报告期内药品未获得审批情况：**

1) 盐酸美普他酚及其注射液：该项目系接受技术转让的品种，由于原转让方的技术研究资料不够规范，根据《药品注册管理办法》第一百五十四条第（三）项，不予批准。

2) 缬沙坦胶囊：现有药学研究不够规范，与相关技术指导原则有一定差距，根据《药品注册管理办法》第一百五十四条第（三）项，不予批准。

**报告期内药品撤回/被退审情况：**

1) 高渗氯化钠右旋糖酐 70 注射液：经对该品种自查，认为该品种的临床试验与国家现有规范的要求有一些差距，因此本公司提交了该品种的撤回申请。后续公司将根据相关政策及情况，再行履行申请程序。

2) 扶肾祛毒胶囊：本品在技术审评期间，国家食药监局药品审评中心要求补充临床试验，经对本品尚需进行的临床试验进行评估，决定不再对该品种进行新的临床研究，因此本公司提交了该品种的撤回申请。

3) 阿托伐他汀钙片被退审，退审原因是未对异构体杂质进行全面的研发，此产品为降脂产品，目前氨氯地平阿托伐他汀钙片正在排队等待审评，因此对公司无明显影响。

4) 缬沙坦氨氯地平片被退审：退审原因是遗传毒性杂质与手性杂质研究方面存在缺陷，此产品为降压产品，可结合目前的 BE 备案制重新申报，对公司无明显影响。

5) 非那雄胺片(1mg)被退审：退审原因是未与原研药进行全面的研发对比，目前在产产品有非那雄胺片(5mg) 以及盐酸特拉唑嗪片，此产品的退审对公司无明显影响。

6) 苯甲酸阿洛利停原料与片被退审：由于此产品未进入审评阶段时原研已被批准，根据法规原来按 3 类申报的产品必须退回，目前研发序列中还有其它的降糖产品，可继续申报，对公司无明显影响。

7) 盐酸西那卡塞原料与片被退审：由于此产品未进入审评阶段时原研已被批准，根据法规原来按 3 类申报的产品必须被退回，目前研发序列还有其它的降糖产品，可继续申报，对公司无明显影响。

8) 左乙拉西坦片主动撤回报生产申报资料：原因是根据 CFDA 第 228 号公告，公司对申报资料进行了全面细致的评估，发现临床实验存在缺陷，该产品撤回不会对公司未来生产经营产生重大影响。

**(6). 新年度计划开展的重要研发项目情况**

√适用□不适用

**1)完成双鹤产品线规划，实施产品线管理机制**

在公司关键治疗领域进行产品线规划布局，保证新产品立项和产品开发符合公司产品规划。继续完成心脑血管领域、内分泌领域、大输液领域、儿科领域等项目的研发工作。重点完成 13 万羟乙基淀粉林格注射液的临床研究，溴夫定及片剂、依折麦布片的生物等效性研究。

**2)一致性评价**

密切跟踪国家政策，明确重点实施方案，快速推进。统筹安排好仿制药一致性评价和产品二次开发工作，保证公司重点品种一致性评价和二次开发进度，通过产品质量提升，领先

推进，形成竞争优势。

### 3. 公司药（产）品生产、销售情况

#### (1). 按治疗领域划分的公司主营业务基本情况

√适用□不适用

单位：元币种：人民币

治疗领域	营业收入	营业成本	毛利率 (%)	营业收入比上年增减 (%)	营业成本比上年增减 (%)	毛利率比上年增减 (%)
输液	2,319,505,509.16	1,504,686,255.01	35.13	-11.12	-9.84	-0.92
心脑血管	1,787,208,117.01	392,220,660.29	78.05	10.47	16.16	-1.08
内分泌	241,202,926.81	77,578,738.22	67.84	11.01	3.63	2.29
儿科用药	217,782,053.51	56,553,164.93	74.03	-11.79	-2.37	-2.50
其他	412,502,967.84	358,201,227.11	13.16	6.18	8.33	-1.73
合计	4,978,201,574.33	2,389,240,045.56	52.01	-2.01	-3.27	0.63

同行业企业毛利率情况：

证券代码	证券简称	营业收入（万元）	医药工业毛利率	整体毛利率
600196	复星医药	1,194,109.66	52.48	44.41
002422	科伦药业	794,486.90	42.87	42.87
600276	恒瑞医药	745,225.31	82.40	82.38
002294	信立泰	288,242.17	73.47	73.47

注：1、同行业可比公司 2015 年年报尚未披露，以上同行业公司数据来源于 2014 年年报；  
2、以上同行业企业在 2014 年度年报中并未披露按药品的主要治疗领域分类的毛利率情况，因此公司无法依据主要治疗领域进行毛利率对比分析；

情况说明

√适用□不适用

报告期内，公司整体毛利率为 52.01%。公司医药工业毛利率处于同行业企业平均水平。

#### (2). 公司主要销售模式分析

√适用□不适用

1、终端推广模式：医疗及零售终端由公司掌控。代表产品：慢病产品（0 号、糖适平、匹伐他汀）。特点：为学术引领、高端拉动，需持续学术推广支持，医院处方拉动零售；该产品上量慢、单产低，需要企业自建队伍长期推广。作用：树立企业品牌类产品，其市场表现决定企业学术地位。

2、商业分销模式：通过经销商进行市场推广。代表产品：基础输液、普药、0 号。特点：需求稳定。市场容量大。主要依靠品牌及渠道驱动，以规模销售获利。作用：壮大企业经营规模，实现规模效益。

3、招商代理模式：通过代理商进行市场推广。代表产品：珂立苏、利复星输液、盈源、一君、氨溴索、果糖、糖适平、匹伐他汀等。特点：专科用药或在同质化产品中具有差异化的产品（如单独定价、首仿等）。作用：利用代理商资源实现销售广覆盖，在获利的同时实现合规经营。

### (3). 在药品集中招标采购中的中标情况

√适用□不适用

单位：元币种：人民币

主要药（产）品名称	中标价格区间	医疗机构的合计实际采购量
复方利血平氨苯蝶啶片(0号)	10片：11.5-13.04	28730.876 万片
	30片：34.5-39.12	9942.657 万片
格列喹酮片(糖适平)	24片：26.64-27.73	721.032 万片
	30片：31.59-34.67	2705.595 万片
	60片：64.96-69.33	15502.95 万片
注射用牛肺表面活性剂(珂立苏)	2774.22-2979	5.4617 万支
基础输液	100ml：0.625-6.4	6873.7664 万瓶/袋
	250ml：0.83-6.9	6220.7681 万瓶/袋
	500ml：1.06-7.8	2991.0552 万瓶/袋

情况说明

√适用□不适用

自各省开始按照分类采购原则开始招标后，低价药、基础输液、妇儿专科药、急抢救药、基础输液及用量小的药品都才用直接挂网医疗机构议价采购方式进行，没有中标价的概念，上述药品价格为实际交易价格及实际交易价格综合。公司输液销售模式主要以商业分销及代理销售为主。

### (4). 销售费用情况分析

销售费用具体构成

√适用□不适用

单位：万元币种：人民币

具体项目名称	本期发生额	本期发生额占销售费用总额比例（%）
职工薪酬	40,621.05	33.14
运输费	16,215.82	13.23
广告费	9,177.10	7.49
会议费	15,723.15	12.83
差旅费	5,175.59	4.22
业务招待费	8,647.36	7.06
办公费	3,805.03	3.10
装卸费	2,654.17	2.17
咨询费	12,847.92	10.48
折旧费	760.03	0.62
租赁费	971.34	0.79
其他费用	5,963.64	4.87
合计	122,562.20	100.00



同行业比较情况

√适用 □不适用

单位：万元 币种：人民币

同行业可比公司	销售费用	销售费用占营业收入比例 (%)
复星医药	230,042.37	31.40
科伦药业	104,887.24	13.20
恒瑞医药	284,424.30	38.20
信立泰	71,301.32	24.74
同行业平均销售费用		172,663.81
公司报告期内销售费用总额		122,562.20
公司报告期内销售费用占营业收入比例 (%)		23.85

注：1、同行业可比公司 2015 年年报尚未披露，以上同行业公司数据来源于 2014 年年报；

2、同行业平均销售费用为三家同行业公司的算数平均数。

销售费用发生重大变化以及销售费用合理性的说明

□适用 √不适用

4. 其他说明

□适用 √不适用

(五) 投资状况分析

1、 对外股权投资总体分析

报告期内，公司股权投资额 43.12 亿元。上年同期投资额 0.4 亿元，本期投资较上年增加 42.72 亿元。

(1) 重大的股权投资

1)收购华润赛科 100%股权

通过发行股份并支付现金购买资产方式，收购北京医药集团有限责任公司持有的华润赛科 100% 股权，交易价格为 353,898.06 万元，其中：现金支付金额为 53,084.71 万元，向北药集团发行股份数量为 152,774,683 股。

华润赛科经营范围包括：制造片剂（含头孢菌素类）、硬胶囊剂（含头孢菌素类）、小容量注射剂、冻干粉针剂（含抗肿瘤类）、粉针剂、干混悬剂；兽药；兽用化工原料；饲料药物添加剂等。

预计华润赛科 2015 年实现的归属于母公司的净利润（以经聘请的审计机构专项审计的合并报表中扣除非经常性损益后的净利润）不低于 20,376.65 万元。

2015 年，华润赛科实现的归属于母公司的净利润（以经聘请的审计机构专项审计的合并报表中扣除非经常性损益后的净利润）为 20,464.37 万元。

2)收购济南利民 60%股权

利用自有资金，收购满其选等 21 名自然人持有的济南利民制药有限责任公司 60% 的股权，收购价格为 71,340 万元，其中：现金支付金额为 71,340 万元。

济南利民的经营经营范围包括：西药的制造、销售【小容量注射剂（含激素类）、片剂、硬胶囊剂、原料药（兰索拉唑）】等。

预计济南利民 2015 年实现的净利润扣除济南利民当年处置固定资产和无形资产的净收益后的金额，不低于 6,700 万元。

济南利民 2015 年度实际实现的净利润为 6,838.65 万元，扣除济南利民当年处置固定资产和无形资产净收益后的净利润为 6,860.34 万元。

**(2) 重大的非股权投资**

1)双鹤华利迁建项目

公司于 2014 年 12 月 29 日第六届董事会第二十次会议审议：同意双鹤华利迁建项目先期征地事宜。2015 年 6 月 11 日，华润双鹤药业股份有限公司、河南双鹤华利药业有限公司与河南省平顶山市湛河区人民政府共同签订《投资合作协议书》，确定了双鹤华利迁建项目的土地购置事项。

报告期内，该项目已完成土地购置。本年度投入 3,892 万元，累计实际投入 3,994 万元；资金来源为公司自有资金。项目投产后，年均预计可实现净利润 3,655 万元。

2)滨湖双鹤 BFS 项目

公司于 2015 年 7 月 30 日第七届董事会第三次会议审议：同意公司全资子公司滨湖双鹤新建 2 条 BFS 输液生产线；投资估算 6582 万元，其中 6000 万元以增资方式投入。

报告期内，该项目已完成设备订购。本年度投入 13 万元，累计实际投入 13 万元；资金来源为公司自有资金。项目投产后，年均预计可实现净利润 1,402 万元。

**(3) 以公允价值计量的金融资产**

报告期内公司存在以公允价值计量的可供出售金融资产—理财产品，本报告期内购买理财产品 3,107,500,000 元、出售理财产品 2,700,000,000 元，实现投资收益 23,685,232.88 元。

**(六) 重大资产和股权出售**

无

**(七) 主要控股参股公司分析**

单位：元币种：人民币

控股公司名称	业务	注册资本	总资产	净资产	归属于母公司净利润
安徽双鹤	制造业	82,608,669.53	1,351,355,346.53	1,013,475,302.86	62,475,120.06
长富金山	制造业	75,000,000.00	322,561,098.00	183,025,917.03	9,041,247.11
万辉双鹤	制造业	83,862,613.26	219,977,154.12	164,150,262.92	7,550,014.35
华润赛科	制造业	168,550,000.00	826,257,231.25	498,257,401.09	211,746,447.85
济南利民	制造业	23,850,000.00	452,530,011.98	312,930,886.03	12,591,175.68

注：上述济南利民财务信息未考虑购买日公允价值调整的影响。

(1) 经营业绩与上一年度报告期内相比变动在 30%以上，且对公司合并经营业绩造成重大影响的子公司的变动情况及变动原因分析：

安徽双鹤本期将利润较上年同期下降 44.4%，主要是受本年输液限用、辅助用药限用、医保控费、二次议价等政策性所影响。

(2)净利润对公司净利润影响达 10% 以上的子公司情况：

单位：元币种：人民币

企业名称	本公司直接持股比例	销售收入	利润总额	净利润
华润赛科	100%	1,017,947,492.49	251,527,550.31	211,746,447.85

**(八) 公司控制的结构化主体情况**

无

### 三、公司关于公司未来发展的讨论与分析

#### (一) 行业竞争格局和发展趋势

医药行业改革基本完成了广覆盖，未来行业发展将在控费下走向效率提升，增长预期放缓，业务布局需立足于未来的高成长性领域；医药产业链的各价值活动环节呈现专业化分工趋势，产业链合作日趋活跃，并购机会增加；智慧医疗和互联网介入医药产业链，将创新高效的商业模式。疾病社会负担高的领域，包括慢病类疾病和慢病管理，将是未来医药行业发展的重点关注领域。药品审评政策将有利于创新类药品，价格控费推动效率和临床效益竞争，高品质产品是长久的竞争力。

#### (二) 公司发展战略

报告期内，公司制定了“十三五”发展目标，明确了公司 2016 年至 2020 年十三五的发展方向：

**发展愿景：**致力成为中国领先的制药企业，引领行业标准的提升，引领重大疾病治疗药物和技术的开发，引领慢病预防、治疗与管理的理念推广与服务，引领装备技术与效率的提升。

**公司使命：**关心大众，健康民生。为公众健康提供经济、安全、疗效确切的产品，为医疗服务机构提供专业、高效的服务，助力推动行业持续、健康的发展。

**价值观：**诚实守信，客户至上，业绩导向，感恩回报。

公司在现有四大领域基础之上，高度关注高成长领域，逐步进入精神/神经、麻醉镇痛和呼吸等领域，兼顾广度与深度的平衡，整体形成“1+1+6”的业务布局，即：慢病普药平台、跨科室的输液业务平台以及专科业务领域（心脑血管、儿科、肾病、精神/神经、麻醉镇痛和呼吸等），三大业务间形成良好的承接和协同效应。

#### (三) 经营计划

2016 年公司预计实现收入 60 亿元，同比增长 15% 以上，预计实现利润总额在输液市场限制的情况下力争有所增长。（以上经营目标不代表公司对未来业务的盈利预测，并不构成对投资者的业绩承诺，公司实际经营情况受各种内外部因素影响，存在不确定性，敬请投资者注意投资风险。）

2016 年公司将以打造三大业务平台、丰富产品获得、加强并购、提升质量为重点业务主题，同时开展战略落地、优化组织结构、推进精益管理、加强人才建设四项管理主题，确保 2016 年经营目标的达成。

##### 1. 市场营销

(1) 慢病业务：慢病政策利好，受益于人口老龄化的趋势，市场空间较大，公司将围绕医患教育，加强与医生交流、提高患者依从性，通过“产品+服务”的模式打造慢病营销平台。通过打通渠道、终端和市场的区隔，在终端以鹤鸣、鹤舞、鹤立为抓手，辅以加强商业分销及与零售终端的战略合作，形成战斗单元，实现区域市场的资源协同。

(2) 专科业务：儿科领域在羊年生育低谷过后，受益二胎政策利好，2016 年儿科市场潜力巨大，公司将深入挖掘核心产品卖点，细分市场，传播学术理念，并深化对代理商的精细化管理。肾科业务，将继续以腹膜透析为业务核心，腹透服务为方向，加快腹透中心建设，精细化患者管理，持续创新业务模式，满足更为广泛的腹透患者需求。

(3) 输液业务：公司将以盈利为核心持续调整产品结构 with 包材结构，更有效的推广 BFS 新产品的临床使用。

##### 2. 产品发展

(1) 2016 年公司将提升产品竞争能力，重视产品获取，研发定位将从仿制向仿创结合转型，加快产品获取，提高创新能力，引领公司产品升级。

(2) 公司将基于战略业务领域，规划产品线，通过多种途径获取产品。

(3) 积极开展一致性评价，力争成为参比制剂或者位列前三通过一致性评价的品种，同时注重现有产品的质量升级，形成公司产品的品质优势。

(4) 利用公司现有产业优势，培养产业化的能力，承载更多新品的孵化与落地，加快产品补充的步伐。

### 3. 生产制造

(1) 以质量为核心，做实质量管理工作，加强客户服务和投诉管理，持续提升质量管理水平。同时建立国内先进的药物警戒体系，完善药品上市后的质量管理。

(2) 通过集中采购、节能降耗、工艺优化、国产包材使用、提高人员效率等手段降低生产成本。

(3) 坚持以精益管理为抓手，强化基础管理。

### 4. 并购整合

围绕“1+1+6”领域规划，以产品、技术获取为核心积极开展并购，进一步优化、补充丰富公司现有心脑血管、内分泌、儿科、肾科等领域的产品线，还将重点关注精神/神经、麻醉镇痛、呼吸等领域的并购机会，快速实现领域扩展。

对于已并购的公司，资源共享，优势互补，文化融合，按照商业模式逐步整合入公司的业务平台，实现研、产、销的全面融合。

## (四) 可能面对的风险

1、行业政策变化风险：我国正积极推进医疗卫生事业的发展，深化医药卫生体制的改革，针对医药管理体制和运行机制、医疗卫生保障体制、医药监管等方面存在的问题将逐步提出相应的改革措施，从而可能在原材料采购、生产制造、产品销售等方面对公司造成一定的影响。目前可能存在各地招标进展不确定性，导致新品种和老品种的区域扩张步伐放缓的风险，招标方案 and 实际执行依然存在着很大的不确定性，在各地财政紧张的情况下，不排除再次出现最低价中标的现象。限抗政策持续推进，限输液政策可能由部分省市向更大区域蔓延，预计输液使用量将下降 20%以上。对于上述可能出现的政策变化，公司将密切关注，并及时有效地应对，进一步调整公司产品结构，以保持公司产品的竞争优势。

2、生产要素成本（或价格）上涨的风险：为进一步促进医药行业的规范健康发展，国家对药品生产标准、质量检验、产品流通提出了更加严格的标准和要求，同时，原辅材料、人力资源、物流成本等生产要素成本的增长，导致企业生产和运行成本存在上升的风险。公司在保证质量的前提下，将全面推行成本控制措施，提升生产效率。

3、人力资源风险：随着公司业务的进一步拓展，迫切需要研发、BD、管理等方面的高级人才，若人才培养和引进方面跟不上公司发展速度，将影响公司经营规划的顺利实施。公司已逐步完善人才管理机制，尤其是优化激励机制，以应对公司面临的人力资源风险。

## (五) 其他

无

## 四、公司因不适用准则规定或特殊原因，未按准则披露的情况和原因说明

适用 不适用

## 第五节 重要事项

### 一、普通股利润分配或资本公积金转增预案

#### (一) 现金分红政策的制定、执行或调整情况

公司现金分红政策的制定及执行符合公司章程的规定，利润分配符合股东大会决议要求，分红标准和比例明确、清晰，相关的决策程序和机制完备、合规，独立董事履职尽责并发挥了应有的作用，充分保护中小股东的合法权益。

2014 年度公司未进行利润分配，有关公告已刊登在 2015 年 3 月 11 日《中国证券报》、《上海证券报》和《证券时报》上，具体内容请参阅网站上海证券交易所网站 [www.sse.com.cn](http://www.sse.com.cn)。

经德勤华永会计师事务所(特殊普通合伙)审计，2015 年母公司实现净利润 414,389,590.46 元，提取盈余公积 41,438,959.05 元，加上年初未分配的利润 2,430,200,247.22 元，截至 2015 年末，可供股东分配的利润为 2,803,150,878.63 元。

以 2015 年末总股本 724,470,631 股为基础，拟向全体股东每 10 股派发现金红利 1.85 元(含税)，派送现金股利 134,027,066.74 元，占 2015 年当年实现可供分配利润的 35.94%，剩余未分配利润 2,669,123,811.89 元，结转以后年度分配。

#### (二) 公司近三年（含报告期）的普通股利润分配方案或预案、资本公积金转增股本方案或预案

单位：元币种：人民币

分红年度	每 10 股送红股数(股)	每 10 股派息数(元)(含税)	每 10 股转增数(股)	现金分红的数额(含税)	分红年度合并报表中归属于上市公司股东的净利润	占合并报表中归属于上市公司股东的净利润的比率(%)
2015 年	-	1.85	-	134,027,066.74	661,063,516.94	20.27
2014 年	-	-	-	-	541,907,853.93	-
2013 年	-	3.42	-	195,520,014.22	870,690,215.51	22.46

#### (三) 以现金方式要约回购股份计入现金分红的情况

不适用

#### (四) 报告期内盈利且母公司可供普通股股东分配利润为正，但未提出普通股现金利润分配预案的，公司应当详细披露原因以及未分配利润的用途和使用计划

适用 不适用



## 二、承诺事项履行情况

√适用□不适用

### (一) 公司、股东、实际控制人、收购人、董事、监事、高级管理人员或其他关联方在报告期内或持续到报告期内的承诺事项

承诺背景	承诺类型	承诺方	承诺内容	承诺时间及期限	是否有履行期限	是否及时严格履行	如未能及时履行应说明未完成履行的具体原因	如未能及时履行应说明下一步计划
与重大资产重组相关的承诺	股份限售	北药集团	本公司通过本次交易所认购获得的华润双鹤新增股份自发行结束之日起三十六个月内不转让。但是，符合《<上市公司收购管理办法>第六十二条及<上市公司重大资产重组管理办法>第四十三条有关限制股份转让的适用意见——证券期货法律适用意见第4号》等适用法律、法规、规章和规范性法律文件相关规定的转让不受此限。	承诺时间：2015年8月10日 承诺期限：新增股份自发行结束之日起三十六个月内	是	是	/	/
与重大资产重组相关的承诺	解决同业竞争	北药集团	1、如果北药集团及其控股企业在华润双鹤经营业务范围内获得与华润双鹤主营业务构成实质性同业竞争的新业务（以下简称“竞争性新业务”）机会，北药集团将书面通知华润双鹤，并尽最大努力促使该等新业务机会按合理和公平的条款和条件首先提供给华润双鹤或其控股企业。华润双鹤在收到北药集团发出的优先交易通知后需在30日内向北药集团做出书面答复是否接受该等新业务机会。如果华润双鹤决定不接受该等新业务机会，或者在收到北药集团的优先交易通知后30日内未就接受该新业务机会通知北药集团，则应视为华润双鹤已放弃该等新业务机会，北药集团及其控股企业可自行接受该等新业务机会并自行从事、经营该等新业务。 2、如果北药集团或其控股企业拟向第三方转让、出售、出租、许可使用或以其他方式转让或允许使用北药集团或其控股企业从事或经营的上述竞争性新业务，则华润双鹤在同等条件下享有优先受让权。北药集团或其控股企业应首先向华润双鹤发出有关书面通知，华润双鹤在收到北药集团发出的出让通知后30日内向北药集团做出书面答复。如果华润双鹤拒绝收购该竞争性新业务或者未在收到出让通知后30日内向北药集团作出书面答复，则视为华润双	承诺时间：2015年8月10日 承诺期限：华润双鹤合法有效存续且北药集团作为华润双鹤控股股东期间	是	是	/	/

承诺背景	承诺类型	承诺方	承诺内容	承诺时间及期限	是否有履行期限	是否及时严格履行	如未能及时履行应说明未完成履行的具体原因	如未能及时履行应说明下一步计划
			<p>鹤放弃该等优先受让权，北药集团可以按照出让通知所载的条件向第三方转让、出售、出租、许可使用或以其他方式转让或允许使用该等竞争性新业务。</p> <p>本承诺函在华润双鹤合法有效存续且本公司作为华润双鹤控股股东期间持续有效。若本公司违反上述承诺给华润双鹤及其他股东造成损失，一切损失将由本公司承担。</p>					
与重大资产重组相关的承诺	解决关联交易	北药集团	<p>1、本次交易完成后，本公司将继续按照《公司法》等法律、法规、规章等规范性文件的要求以及华润双鹤《公司章程》的有关规定，依法行使股东权利或者敦促董事依法行使董事权利，在华润双鹤股东大会以及董事会对有关涉及本公司事项的关联交易进行表决时，敦促关联方履行回避表决的义务。</p> <p>2、本次交易完成后，本公司尽量避免和减少与华润双鹤之间的关联交易，将不利用本公司作为华润双鹤控股股东之地位在关联交易中谋取不当利益。对于无法避免或有合理理由存在的关联交易，本公司严格保证遵守相关法律、法规、规章等规范性文件的规定履行或敦促关联方履行交易程序及信息披露义务，严格按照“公平、公正、自愿”的商业原则，在与华润双鹤订立公平合理的交易合同的基础上，进行相关交易。</p> <p>本承诺函在华润双鹤合法有效存续且本公司作为华润双鹤控股股东期间持续有效。若本公司违反上述承诺给华润双鹤及其他股东造成损失，一切损失将由本公司承担。</p>	<p>承诺时间：2015 年 8 月 10 日</p> <p>承诺期限：华润双鹤合法有效存续且北药集团作为华润双鹤控股股东期间</p>	是	是	/	/
与重大资产重组相关的承诺	其他	北药集团	<p>本公司不会因本次重组完成后增加所持华润双鹤的股份比例而损害华润双鹤的独立性，在资产、人员、财务、机构和业务上与华润双鹤保持五分开原则，并严格遵守中国证监会关于上市公司独立性的相关规定，不违规利用华润双鹤提供担保，不非法占用华润双鹤资金，保持并维护华润双鹤的独立性。</p> <p>本承诺函在华润双鹤合法有效存续且本公司作为华润双鹤控股股东期间持续有效。若本公司违反上述承诺给华润双鹤及其他股东造成损失，一切损失将由本公司承担。</p>	<p>承诺时间：2015 年 8 月 10 日</p> <p>承诺期限：华润双鹤合法有效存续且北药集团作为华润双鹤控股股东期间</p>	是	是	/	/

承诺背景	承诺类型	承诺方	承诺内容	承诺时间及期限	是否有履行期限	是否及时严格履行	如未能及时履行应说明未完成履行的具体原因	如未能及时履行应说明下一步计划
与重大资产重组相关的承诺	股份限售	北药集团	本次重大资产重组完成后 6 个月内如华润双鹤股票连续 20 个交易日的收盘价低于发行价,或者本次重大资产重组完成后 6 个月期末收盘价低于发行价的,本公司持有华润双鹤股票的锁定期自动延长 6 个月。	承诺时间: 2015 年 8 月 10 日 承诺期限: 重组完成后 6 个月内	是	是	/	/
与重大资产重组相关的承诺	股份限售	北药集团	自本次重组发行的相关股份发行结束之日起 12 个月内,不转让于本次重组前持有的华润双鹤股份;北药集团于本次重组前持有的华润双鹤股份所派生的股份(如因上市公司分配股票股利、资本公积转增股本等原因新增取得的股份),亦应遵守上述锁定安排。	承诺时间: 2015 年 8 月 10 日 承诺期限: 重组发行相关股份发行结束之日起 12 个月内	是	是	/	/
与重大资产重组相关的承诺	解决同业竞争	中国华润	1、如果中国华润及其控股企业在华润双鹤经营业务范围内获得与华润双鹤主营业务构成实质性同业竞争的新业务(以下简称“竞争性新业务”)机会,中国华润将书面通知华润双鹤,并尽最大努力促使该等新业务机会按合理和公平的条款和条件首先提供给华润双鹤或其控股企业。华润双鹤在收到中国华润发出的优先交易通知后需在 30 日内向中国华润做出书面答复是否接受该等新业务机会。如果华润双鹤决定不接受该等新业务机会,或者在收到中国华润的优先交易通知后 30 日内未就接受该新业务机会通知中国华润,则应视为华润双鹤已放弃该等新业务机会,中国华润及其控股企业可自行接受该等新业务机会并自行从事、经营该等新业务。 2、如果中国华润或其控股企业拟向第三方转让、出售、出租、许可使用或以其他方式转让或允许使用中国华润或其控股企业从事或经营的上述竞争性新业务,则华润双鹤在同等条件下享有优先受让权。中国华润或其控股企业应首先向华润双鹤发出有关书面通知,华润双鹤在收到中国华润发出的出让通知后 30 日内向中国华润做出书面答复。如果华润双鹤拒绝收购该竞争性新业务或者未在收到出让通知后 30	承诺时间: 2015 年 8 月 10 日 承诺期限: 华润双鹤合法有效存续且本公司作为华润双鹤实际控制人期间	是	是	/	/



承诺背景	承诺类型	承诺方	承诺内容	承诺时间及期限	是否有履行期限	是否及时严格履行	如未能及时履行应说明未完成履行的具体原因	如未能及时履行应说明下一步计划
			日内向中国华润作出书面答复，则视为华润双鹤放弃该等优先受让权，中国华润可以按照出让通知所载的条件向第三方转让、出售、出租、许可使用或以其他方式转让或允许使用该等竞争性新业务。 本承诺函在华润双鹤合法有效存续且本公司作为华润双鹤实际控制人期间持续有效。若本公司违反上述承诺给华润双鹤及其他股东造成损失，一切损失将由本公司承担。					
与重大资产重组相关的承诺	解决关联交易	中国华润	1、本次交易完成后，本公司将继续按照《公司法》等法律、法规、规章等规范性文件的要求以及华润双鹤《公司章程》的有关规定，依法行使股东权利或者敦促董事依法行使董事权利，在华润双鹤股东大会以及董事会对有关涉及本公司事项的关联交易进行表决时，敦促关联方履行回避表决的义务。 2、本次交易完成后，本公司尽量避免和减少与华润双鹤之间的关联交易，将不利用本公司作为华润双鹤实际控制人之地位在关联交易中谋取不当利益。对于无法避免或有合理理由存在的关联交易，本公司严格保证遵守相关法律、法规、规章等规范性文件的规定履行或敦促关联方履行交易程序及信息披露义务，严格按照“公平、公正、自愿”的商业原则，在与华润双鹤订立公平合理的交易合同的基础上，进行相关交易。 本承诺函在华润双鹤合法有效存续且本公司作为华润双鹤实际控制人期间持续有效。若本公司违反上述承诺给华润双鹤及其他股东造成损失，一切损失将由本公司承担。	承诺时间： 2015 年 8 月 10 日 承诺期限： 华润双鹤合法有效存续且本公司作为华润双鹤实际控制人期间	是	是	/	/
与重大资产重组相关的承诺	其他	中国华润	本公司不会因本次重组完成后增加所持华润双鹤的股份比例而损害华润双鹤的独立性，在资产、人员、财务、机构和业务上与华润双鹤保持五分开原则，并严格遵守中国证监会关于上市公司独立性的相关规定，不违规利用华润双鹤提供担保，不非法占用华润双鹤资金，保持并维护华润双鹤的独立性。 本承诺函在华润双鹤合法有效存续且本公司作为华润双鹤实际控制人期间持续有效。若本公司违反上述承诺给华润双鹤及其他股东造成损	承诺时间： 2015 年 8 月 10 日 承诺期限： 华润双鹤合法有效存续且本公司作为华润双鹤实际控制	是	是	/	/

承诺背景	承诺类型	承诺方	承诺内容	承诺时间及期限	是否有履行期限	是否及时严格履行	如未能及时履行应说明未完成履行的具体原因	如未能及时履行应说明下一步计划
			失，一切损失将由本公司承担。	人期间				
与重大资产重组相关的承诺	解决关联交易	华润医药集团	本公司承诺在本次重大资产重组完成后，终止该等资金归集业务，尽量避免和减少华润双鹤及其控股子公司间发生类似业务或其他关联交易，将不利用本公司作为华润双鹤间接控股股东之地位在关联交易中谋取不当利益。对于无法避免或有合理理由存在的关联交易，本公司严格保证遵守相关法律、法规、规章等规范性文件的规定履行或敦促关联方履行交易程序及信息披露义务，严格按照“公平、公正、自愿”的商业原则，在与华润双鹤订立公平合理的交易合同的基础上，进行相关交易。	承诺时间：2015 年 8 月 10 日 承诺期限：重组完成后 30 个工作日	是	是	/	/
与重大资产重组相关的承诺	解决关联交易	华润医药控股	本公司承诺在本次重大资产重组完成后，终止该等资金归集业务，尽量避免和减少华润双鹤及其控股子公司间发生类似业务或其他关联交易，将不利用本公司作为华润双鹤间接控股股东之地位在关联交易中谋取不当利益。对于无法避免或有合理理由存在的关联交易，本公司严格保证遵守相关法律、法规、规章等规范性文件的规定履行或敦促关联方履行交易程序及信息披露义务，严格按照“公平、公正、自愿”的商业原则，在与华润双鹤订立公平合理的交易合同的基础上，进行相关交易。	承诺时间：2015 年 8 月 10 日 承诺期限：重组完成后 30 个工作日	是	是	/	/
与重大资产重组相关的承诺	其他	华润赛科	本公司承诺在本次重大资产重组完成后，在资金调度和使用中遵守证监会、证券交易所及其他相关监管机构关于上市公司资金使用和关联交易的相关规定。	承诺时间：2015 年 8 月 10 日 承诺期限：重组完成后 30 个工作日	是	是	/	/

注：本表中“本公司”系指承诺方。

**(二) 公司资产或项目存在盈利预测，且报告期仍处在盈利预测期间，公司就资产或项目**  
是达到原盈利预测及其原因作出说明

收购华润赛科 100% 股权

华润赛科 2015 年、2016 年及 2017 年实现的归属于母公司的净利润（以经聘请的审计机构专项审计的合并报表中扣除非经常性损益后的净利润）分别不低于 20,376.65 万元、21,570.88 万元及 23,078.85 万元。

2015 年，华润赛科实现的归属于母公司的净利润（以经聘请的审计机构专项审计的合并报表中扣除非经常性损益后的净利润）为 20,464.37 万元；完成 2015 年盈利预测目标。

**三、报告期内资金被占用情况及清欠进展情况**

适用 不适用

**四、董事会对会计师事务所“非标准审计报告”的说明**

**(一) 董事会、监事会对会计师事务所“非标准审计报告”的说明**

适用 不适用

**(二) 董事会对会计政策、会计估计或核算方法变更的原因和影响的分析说明**

适用 不适用

**(三) 董事会对重要前期差错更正的原因及影响的分析说明**

适用 不适用

**五、聘任、解聘会计师事务所情况**

单位：万元币种：人民币

现聘任	
境内会计师事务所名称	德勤华永会计师事务所（特殊普通合伙）
境内会计师事务所报酬	144
境内会计师事务所审计年限	2

	名称	报酬
内部控制审计会计师事务所	德勤华永会计师事务所(特殊普通合伙)	40
财务顾问	中信证券股份有限公司	800

**聘任、解聘会计师事务所的情况说明**

适用 不适用

- 1、公司支付德勤 2014 年度审计费用 125 万元，内部控制审计费用 40 万元。
- 2、公司聘请德勤为 2015 年度审计机构，聘期一年；拟支付其年度审计费用 144 万元，内部控制审计费用 40 万元,经 2016 年第七届董事会第八次会议审议批准后支付。

**审计期间改聘会计师事务所的情况说明**

不适用

**六、面临暂停上市风险的情况**

**(一) 导致暂停上市的原因以及公司采取的消除暂停上市情形的措施**

不适用

**七、破产重整相关事项**

适用 不适用

**八、重大诉讼、仲裁事项**

适用 不适用

**九、上市公司及其董事、监事、高级管理人员、控股股东、实际控制人、收购人处罚及整改情况**

适用 不适用

**十、报告期内公司及其控股股东、实际控制人诚信状况的说明**

本年度公司及控股股东、实际控制不存在未履行法院生效判决、所负数额较大的债务到期未清偿等违反诚信情形。

**十一、公司股权激励计划、员工持股计划或其他员工激励情况及其影响**

适用 不适用

**十二、重大关联交易**

适用 不适用

**(一) 与日常经营相关的关联交易**

**1、 已在临时公告披露且后续实施无进展或变化的事项**

事项概述	查询索引
无	

**2、 已在临时公告披露，但有后续实施的进展或变化的事项**

公司 2014 年度股东大会及第六届董事会第二十二次会议审议通过了《关于 2014 年度日常关联交易实际发生额及 2015 年预计日常关联交易的议案》。有关公告已刊登在 2015 年 3 月 11 日《中国证券报》、《上海证券报》和《证券时报》上，具体内容请参阅网站上海证券交易所网站 [www.sse.com.cn](http://www.sse.com.cn)。

2015 年度公司与关联方实际发生的采购交易金额合计 1861.11 万元(同口径 1,607.36 万元)，较同口径预计减少 2,764.64 万元；销售交易金额合计 49,362.21 万元(同口径 29,591.99 万元)，较同口径预计减少 12,529.95 万元。

上述实际发生的关联交易金额，考虑并购因素即本年度公司于 11 月完成收购济南利民 60% 股权，12 月完成收购华润赛科 100% 股权。

**3、 临时公告未披露的事项**

适用 不适用

**(二) 资产或股权收购、出售发生的关联交易**

**1、 已在临时公告披露且后续实施无进展或变化的事项**

事项概述	查询索引
无	

**2、 已在临时公告披露，但有后续实施的进展或变化的事项**

经 2015 年 8 月 7 日公司 2015 年第二次临时股东大会会议审议批准，同意通过发行股份并支付现金购买资产方式，收购北京医药集团有限责任公司持有的华润赛科 100% 股权，交易价格为 353,898.06 万元，其中：现金支付金额为 53,084.71 万元，向北药集团发行股份数量为 152,774,683 股。

截止报告期末，公司重大资产重组项目已顺利实现资产交割和新增股份上市。

**3、 临时公告未披露的事项**

适用 不适用

**4、 涉及业绩约定的，应当披露报告期内的业绩实现情况**

华润赛科业绩承诺：

2015 年、2016 年及 2017 年实现的归属于母公司的净利润（以经聘请的审计机构专项审计的合并报表中扣除非经常性损益后的净利润）分别不低于 20,376.65 万元、21,570.88 万元及 23,078.85 万元。

2015 年，华润赛科实现的归属于母公司的净利润（以经聘请的审计机构专项审计的合并报表中扣除非经常性损益后的净利润）为 20,464.37 万元。

**(三) 共同对外投资的重大关联交易**

**1、 已在临时公告披露且后续实施无进展或变化的事项**

事项概述	查询索引
无	

**2、 已在临时公告披露，但有后续实施的进展或变化的事项**

不适用

**3、 临时公告未披露的事项**

适用 不适用

**(四) 关联债权债务往来**

**1、 已在临时公告披露且后续实施无进展或变化的事项**

事项概述	查询索引
无	

**2、 已在临时公告披露，但有后续实施的进展或变化的事项**

不适用

**3、 临时公告未披露的事项**

适用 不适用

**(五) 其他**

无

**十三、 重大合同及其履行情况**

**(一) 托管、承包、租赁事项**

适用 不适用

(二) 担保情况

√适用□不适用

单位：元币种：人民币

公司对外担保情况（不包括对子公司的担保）													
担保方	担保方与上市公司的关系	被担保方	担保金额	担保发生日期（协议签署日）	担保起始日	担保到期日	担保类型	担保是否已经履行完毕	担保是否逾期	担保逾期金额	是否存在反担保	是否为关联方担保	关联关系
济南利民制药有限责任公司	控股子公司	济南宏金龙印务有限公司	7,000,000.00	2014年7月24日	2014年7月24日	2016年7月20日	连带责任担保	否	否		是	否	
报告期内担保发生额合计（不包括对子公司的担保）													
报告期末担保余额合计（A）（不包括对子公司的担保）							7,000,000.00						
公司及其子公司对子公司的担保情况													
报告期内对子公司担保发生额合计													
报告期末对子公司担保余额合计（B）													
公司担保总额情况（包括对子公司的担保）													
担保总额（A+B）							7,000,000.00						
担保总额占公司净资产的比例（%）							0.11						
其中：													
为股东、实际控制人及其关联方提供担保的金额（C）													
直接或间接为资产负债率超过70%的被担保对象提供的债务担保金额（D）													
担保总额超过净资产50%部分的金额（E）													
上述三项担保金额合计（C+D+E）													
未到期担保可能承担连带清偿责任说明													
担保情况说明													

(三) 委托他人进行现金资产管理的情况

1、委托理财情况

√适用□不适用

单位:元币种:人民币

受托人	委托理财产品类型	委托理财金额	委托理财起始日期	委托理财终止日期	报酬确定方式	实际收回本金金额	实际获得收益	是否经过法定程序	计提减值准备金额	是否关联交易	是否涉诉	关联关系
招行长安街支行	保本浮动收益型	100,000,000.00	2015/12/31	以赎回清算日为准	赎回日还本付息	-	-	是		否	否	
珠海华润银行股份有限公司	保本浮动收益型	100,000,000.00	2014/12/19	2015/6/19	到期还本付息	100,000,000.00	2,592,876.71	是		是	否	其他关联人
珠海华润银行股份有限公司	保本浮动收益型	100,000,000.00	2014/12/22	2015/6/22	到期还本付息	100,000,000.00	2,607,123.29	是		是	否	其他关联人
上海浦东发展银行股份有限公司北京宣武支行	保固收益型	50,000,000.00	2014/12/17	2015/3/18	到期还本付息	50,000,000.00	554,794.52	是		否	否	
上海浦东发展银行股份有限公司北京宣武支行	保固收益型	150,000,000.00	2014/12/23	2015/3/23	到期还本付息	150,000,000.00	1,664,383.56	是		否	否	
中国农业银行望盛园支行	保本浮动收益型	100,000,000.00	2014/12/22	2015/1/21	到期还本付息	100,000,000.00	357,534.25	是		否	否	
中国农业银行望盛园支行	保本浮动收益型	250,000,000.00	2015/1/28	2015/4/22	到期还本付息	250,000,000.00	2,531,506.85	是		否	否	
上海浦东发展银行股份有限公司北京宣武支行	保固收益型	100,000,000.00	2015/3/19	2015/6/23	到期还本付息	100,000,000.00	1,134,246.58	是		否	否	
上海浦东发展银行股份有限公司北京宣武支行	保固收益型	150,000,000.00	2015/3/25	2015/6/25	到期还本付息	150,000,000.00	1,701,369.86	是		否	否	
中国农业银行北京望盛园支行	保本浮动收益型	150,000,000.00	2015/4/24	2015/7/6	到期还本付息	150,000,000.00	1,440,000.00	是		否	否	
珠海华润银行股份有限公司	保本浮动收益型	100,000,000.00	2015/6/23	2015/8/25	到期还本付息	100,000,000.00	724,931.51	是		是	否	其他关联人
珠海华润银行股份有限公司	保本浮动收益型	100,000,000.00	2015/6/24	2015/8/25	到期还本付息	100,000,000.00	724,931.51	是		是	否	其他关联人
北京银行南山支行	保本浮动收益型	100,000,000.00	2015/6/23	2015/8/20	到期还本付息	100,000,000.00	635,616.44	是		否	否	



受托人	委托理财产品类型	委托理财金额	委托理财起始日期	委托理财终止日期	报酬确定方式	实际收回本金金额	实际获得收益	是否经过法定程序	计提减值准备金额	是否关联交易	是否涉诉	关联关系	
上海浦东发展银行股份有限公司北京宣武支行	保函收益型	50,000,000.00	2015/6/29	2015/7/29	到期还本付息	50,000,000.00	168,493.15	是		否	否		
上海浦东发展银行股份有限公司北京宣武支行	保函收益型	50,000,000.00	2015/6/29	2015/7/29	到期还本付息	50,000,000.00	168,493.15	是		否	否		
上海浦东发展银行股份有限公司北京宣武支行	保函收益型	20,000,000.00	2015/6/30	2015/7/30	到期还本付息	20,000,000.00	67,397.26	是		否	否		
上海浦东发展银行股份有限公司北京宣武支行	保函收益型	20,000,000.00	2015/6/30	2015/7/30	到期还本付息	20,000,000.00	67,397.26	是		否	否		
上海浦东发展银行股份有限公司北京宣武支行	保函收益型	10,000,000.00	2015/7/3	2015/8/2	到期还本付息	10,000,000.00	34,821.92	是		否	否		
中国农业银行北京望盛园支行	保本浮动收益型	150,000,000.00	2015/7/10	2015/8/21	到期还本付息	150,000,000.00	690,410.96	是		否	否		
中信深圳笋岗支行	保本浮动收益型	100,000,000.00	2015/5/15	2015/8/14	到期还本付息	100,000,000.00	1,096,986.30	是		否	否		
中国银行宣武兰华支行	保本浮动收益型	50,000,000.00	2015/8/3	2015/8/21	到期还本付息	50,000,000.00	66,575.34	是		否	否		
中国农业银行北京望盛园支行	保本浮动收益型	100,000,000.00	2015/7/31	2015/8/21	到期还本付息	100,000,000.00	212,876.71	是		否	否		
珠海华润银行	保本浮动收益型	100,000,000.00	2015/8/26	2015/11/26	到期还本付息	100,000,000.00	907,397.26	是		是	否	其他关联人	
珠海华润银行	保本浮动收益型	100,000,000.00	2015/8/26	2015/11/27	到期还本付息	100,000,000.00	917,260.27	是		是	否	其他关联人	
中国农业银行北京望盛园支行	保本浮动收益型	500,000,000.00	2015/8/31	2015/10/19	到期还本付息	500,000,000.00	2,617,808.22	是		否	否		
中国农业银行北京望盛园支行	保本浮动收益型	250,000,000.00	2015/10/21	2016/1/19	到期还本付息	-	-	是		否	否		
上海浦东发展银行股份有限公司北京宣武支行	保函收益型	57,500,000.00	2015/12/11	2016/6/13	到期还本付息	-	-	是		否	否		
合计	/	3,107,500,000.00	/	/	/	2,700,000,000.00	23,685,232.88	/		/	/	/	
逾期末收回的本金和收益累计金额(元)													-
委托理财的情况说明													/



## 2、委托贷款情况

适用 不适用

## 3、其他投资理财及衍生品投资情况

适用 不适用

## (四) 其他重大合同

无

## 十四、其他重大事项的说明

适用 不适用

## 十五、积极履行社会责任的工作情况

### (一) 社会责任工作情况

公司《2015 年度社会责任报告》详见 2016 年 3 月 11 日《中国证券报》、《上海证券报》、《证券时报》和上海证券交易所网站 [www.sse.com.cn](http://www.sse.com.cn)。

### (二) 属于国家环境保护部门规定的重污染行业的上市公司及其子公司的环保情况说明

公司一贯重视环境保护工作，制定并颁布了《节能减排统计监测管理制度》、《节能减排监督管理制度》、《节能减排绩效考核管理制度》，各子公司也依照环境管理要求颁布实施了一系列节能减排管理制度，在实际生产经营活动中不存在人身、财产和环境造成高危险、重污染的情况。

历年来，公司积极推行节能减排相关认证工作，截至 2015 年底，公司通过了能源/碳排放管理体系的认证工作，公司及 9 家子公司完成了环境管理体系的认证工作，公司及 5 家子公司通过了清洁生产审核，公司及 2 家子公司完成了能源审计工作。通过引入第三方认证审核监督管理机制，实现了公司及子公司环境保护绩效的持续改进，公司及各子公司的大气污染物、水污染物、锅炉大气污染物、噪声等污染物均实现了达标排放，危险废弃物等污染物均实现了合规处置。报告期内，公司未有因违反环境保护法律法规而受到处罚的情形。

## 十六、可转换公司债券情况

适用 不适用

## 第六节 普通股股份变动及股东情况

### 一、普通股股本变动情况

#### (一) 普通股股份变动情况表

##### 1、普通股股份变动情况表

单位：股

	本次变动前		本次变动增减（+，-）					本次变动后	
	数量	比例 (%)	发行新股	送股	公积金转股	其他	小计	数量	比例 (%)
一、有限售条件股份	-	-	152,774,683	-	-	-	152,774,683	152,774,683	21.09
1、国家持股									
2、国有法人持股	-	-	152,774,683	-	-	-	152,774,683	152,774,683	21.09
3、其他内资持股									
其中：境内非国有法人持股									
境内自然人持股									
4、外资持股									
其中：境外法人持股									
境外自然人持股									
二、无限售条件流通股份	571,695,948	100.00	-	-	-	-	0	571,695,948	78.91
1、人民币普通股	571,695,948	100.00	-	-	-	-	0	571,695,948	78.91
2、境内上市的外资股									
3、境外上市的外资股									
4、其他									
三、普通股股份总数	571,695,948	100.00	152,774,683	-	-	-	152,774,683	724,470,631	100.00

##### 2、普通股股份变动情况说明

2015 年 11 月 5 日，中国证监会出具《关于核准华润双鹤药业股份有限公司向北京医药集团有限责任公司发行股份购买资产的批复》(证监许可[2015]2520 号)，核准公司向北药集团发行 152,774,683 股股份购买相关资产。本次发行的新增股份已于 2015 年 12 月 3 日在中国证券登记结算有限责任公司上海分公司完成股份登记手续。北药集团共计持有公司 434,580,294 股股份，其中：

- (1)发行的新增 152,774,683 股股份，自发行结束之日起三十六个月内不转让。
- (2)重组前持有公司 281,805,611 股股份，自公司本次重组发行的相关股份发行结束之日

起 12 个月内不转让。本次重组前持有的公司股份所派生的股份(如因公司分配股票股利、资本公积转增股本等原因新增取得的股份)，亦应遵守前述锁定安排。

具体相关内容详见 2015 年 11 月 13 日、12 月 5 日的《中国证券报》、《上海证券报》、《证券时报》和上海证券交易所网站 www.sse.com.cn。

### 3、普通股股份变动对最近一年和最近一期每股收益、每股净资产等财务指标的影响

报告期内，公司通过发行股份并支付现金的方式，以 35.39 亿元收购北药集团所持华润赛科 100% 股权，本期公司每股收益为人民币 0.9125 元/股，每股净资产为人民币 8.43 元/股；但是由于股本增加，按发行前股本计算的每股收益为人民币元 1.1563/股，每股净资产为人民币 10.68 元/股。

### 4、公司认为必要或证券监管机构要求披露的其他内容

不适用

## (二) 限售股份变动情况

√适用 □不适用

单位：股

股东名称	年初限售股数	本年解除限售股数	本年增加限售股数	年末限售股数	限售原因	解除限售日期
北京医药集团有限责任公司	-	-	152,774,683	152,774,683	北药集团认购本次重组发行的新增股份自发行结束之日起三十六个月内不转让。	2018-12-02
合计	-	-	152,774,683	152,774,683	/	/

## 二、证券发行与上市情况

### (一) 截至报告期内证券发行情况

单位：股币种：人民币

股票及其衍生证券的种类	发行日期	发行价格(或利率)	发行数量	上市日期	获准上市交易数量	交易终止日期
普通股股票类						
有限售条件股份	2015-12-03	19.69	152,774,683	2018-12-03	152,774,683	

截至报告期内证券发行情况的说明（存续期内利率不同的债券，请分别说明）：  
详见本节“一、普通股股本变动情况 (一)普通股股份变动情况表 2、普通股股份变动情况说明”。

### (二) 公司普通股股份总数及股东结构变动及公司资产和负债结构的变动情况

#### 1、公司普通股股份总数及股东结构变动情况：

报告期内，公司因重大资产重组导致公司股份结构变动，股份总数变更为 724,470,631 股，其中有限售条件股份 152,774,683 股，无限售条件股份 571,695,948 股。

#### 2、资产和负债结构的变动情况：

报告期内，公司资本和负债结构无重大变动。

**(三) 现存的内部职工股情况**

报告期末，公司无内部职工股。

**三、股东和实际控制人情况**

**(一) 股东总数**

截止报告期末普通股股东总数(户)	28,083
年度报告披露日前上一月末的普通股股东总数(户)	29,344

**(二) 截止报告期末前十名股东、前十名流通股东（或无限售条件股东）持股情况表**

单位:股

前十名股东持股情况							
股东名称 (全称)	报告期内增减	期末持股 数量	比例 (%)	持有有限 售条件股 份数量	质押或冻结情况		股东 性质
					股份 状态	数量	
北京医药集团有限责任公司	153,759,683	434,580,294	59.99	152,774,683	无		国有法人
中国证券投资者保护基金有限责任公司	-	14,008,381	1.93		无		未知
中央汇金资产管理有限责任公司	12,347,400	12,347,400	1.70		无		未知
吴旗	10,336,001	10,336,001	1.43		无		未知
中国证券金融股份有限公司	7,069,316	7,069,316	0.98		无		未知
全国社保基金一零五组合	5,544,850	5,836,801	0.81		无		未知
中国人寿保险股份有限公司—传统—普通保险产品—005L—CT001 沪	-	4,536,052	0.63		无		未知
中国工商银行股份有限公司—嘉实新机遇灵活配置混合型发起式证券投资基金	3,231,668	3,231,668	0.45		无		未知
王心	3,225,776	3,225,776	0.45		无		未知
博时基金—农业银行—博时中证金融资产管理计划	3,209,900	3,209,900	0.44		无		未知
大成基金—农业银行—大成中证金融资产管理计划	3,209,900	3,209,900	0.44		无		未知
工银瑞信基金—农业银行—工银瑞信中证金融资产管理计划	3,209,900	3,209,900	0.44		无		未知
广发基金—农业银行—广发中证金融资产管理计划	3,209,900	3,209,900	0.44		无		未知

华夏基金—农业银行—华夏中证金融资产管理计划	3,209,900	3,209,900	0.44		无		未知
嘉实基金—农业银行—嘉实中证金融资产管理计划	3,209,900	3,209,900	0.44		无		未知
南方基金—农业银行—南方中证金融资产管理计划	3,209,900	3,209,900	0.44		无		未知
易方达基金—农业银行—易方达中证金融资产管理计划	3,209,900	3,209,900	0.44		无		未知
银华基金—农业银行—银华中证金融资产管理计划	3,209,900	3,209,900	0.44		无		未知
中欧基金—农业银行—中欧中证金融资产管理计划	3,209,900	3,209,900	0.44		无		未知
前十名无限售条件股东持股情况							
股东名称	持有无限售条件流通股的数量	股份种类及数量					
		种类	数量				
北京医药集团有限责任公司	281,805,611	人民币普通股	434,580,294				
中国证券投资者保护基金有限责任公司	14,008,381	人民币普通股	14,008,381				
中央汇金资产管理有限责任公司	12,347,400	人民币普通股	12,347,400				
吴旗	10,336,001	人民币普通股	10,336,001				
中国证券金融股份有限公司	7,069,316	人民币普通股	7,069,316				
全国社保基金—零五组合	5,836,801	人民币普通股	5,836,801				
中国人寿保险股份有限公司—传统—普通保险产品—005L—CT001 沪	4,536,052	人民币普通股	4,536,052				
中国工商银行股份有限公司—嘉实新机遇灵活配置混合型发起式证券投资基金	3,231,668	人民币普通股	3,231,668				
王心	3,225,776	人民币普通股	3,225,776				
博时基金—农业银行—博时中证金融资产管理计划	3,209,900	人民币普通股	3,209,900				
大成基金—农业银行—大成中证金融资产管理计划	3,209,900	人民币普通股	3,209,900				
工银瑞信基金—农业银行—工银瑞信中证金融资产管理计划	3,209,900	人民币普通股	3,209,900				
广发基金—农业银行—广发中证金融资产管理计划	3,209,900	人民币普通股	3,209,900				
华夏基金—农业银行—华夏中证金融资产管理计划	3,209,900	人民币普通股	3,209,900				
嘉实基金—农业银行—嘉实中证金融资产管理计划	3,209,900	人民币普通股	3,209,900				
南方基金—农业银行—南方中证金融资产管理计划	3,209,900	人民币普通股	3,209,900				

易方达基金—农业银行—易方达中证金融资产管理计划	3,209,900	人民币普通股	3,209,900
银华基金—农业银行—银华中证金融资产管理计划	3,209,900	人民币普通股	3,209,900
中欧基金—农业银行—中欧中证金融资产管理计划	3,209,900	人民币普通股	3,209,900
上述股东关联关系或一致行动的说明	公司未有资料显示前十名无限售条件股东之间是否存关联关系或一致行动人关系。		



前十名有限售条件股东持股数量及限售条件

单位：股

序号	有限售条件股东名称	持有的有限售条件股份数量	有限售条件股份可上市交易情况		限售条件
			可上市交易时间	新增可上市交易股份数量	
1	北京医药集团有限责任公司	152,774,683	2018-12-03	-	北药集团认购本次重组发行的新增股份自发行结束之日起三十六个月内不转让。
上述股东关联关系或一致行动的说明		/			

四、控股股东及实际控制人情况

(一) 控股股东情况

1 法人

名称	北京医药集团有限责任公司
单位负责人或法定代表人	王春城
成立日期	1987 年 3 月 28 日
主要经营业务	销售中成药、化学原料药、化学药制剂、抗生素、生化药品、医疗器械（含 II III 类）；货物进出口、技术进出口、代理进出口；自有房屋出租（产权证号：京房权证西字第 200037 号，规划用途：办公）。
报告期内控股和参股的其他境内外上市公司的股权情况	无
其他情况说明	无

2 公司不存在控股股东情况的特别说明

不适用

3 报告期内控股股东变更情况索引及日期

不适用

#### 4 公司与控股股东之间的产权及控制关系的方框图



### (二) 实际控制人情况

#### 1 法人

名称	中国华润总公司
单位负责人或法定代表人	傅育宁
成立日期	1986年12月31日
主要经营业务	经国家批准的二类计划商品、三类计划商品、其他三类商品及橡胶制品的出口；经国家批准的一类、二类、三类商品的进口；接受委托代理上述进出口业务；技术进出口；承办中外合资经营、合作生产；承办来料加工、来样加工、来件装配；补偿贸易；易货贸易；对销贸易、转口贸易；对外经济贸易咨询服务、展览及技术交流；自行进口商品、易货换回商品、国内生产的替代进口商品及经营范围内所含商品的国内销售（国家有专项专营规定的除外）；设计和制作影视、广播、印刷品、灯箱、路牌、礼品广告。（依法须经批准的项目，经相关部门批准后依批准的内容开展经营活动。）
报告期内控股和参股的其他境内外上市公司的股权情况	间接持有华润啤酒（控股）有限公司 51.88% 股份、华润电力控股有限公司 62.99% 股份、华润置地有限公司 61.27% 股份、华润水泥控股有限公司 73.45% 股份、华润燃气控股有限公司 63.95% 股份、大同机械企业有限公司 23.66% 股份、万科企业股份有限公司 15.31% 股份、华润三九医药股份有限公司 63.59% 股份、东阿阿胶股份有限公司 23.14% 股份。
其他情况说明	无

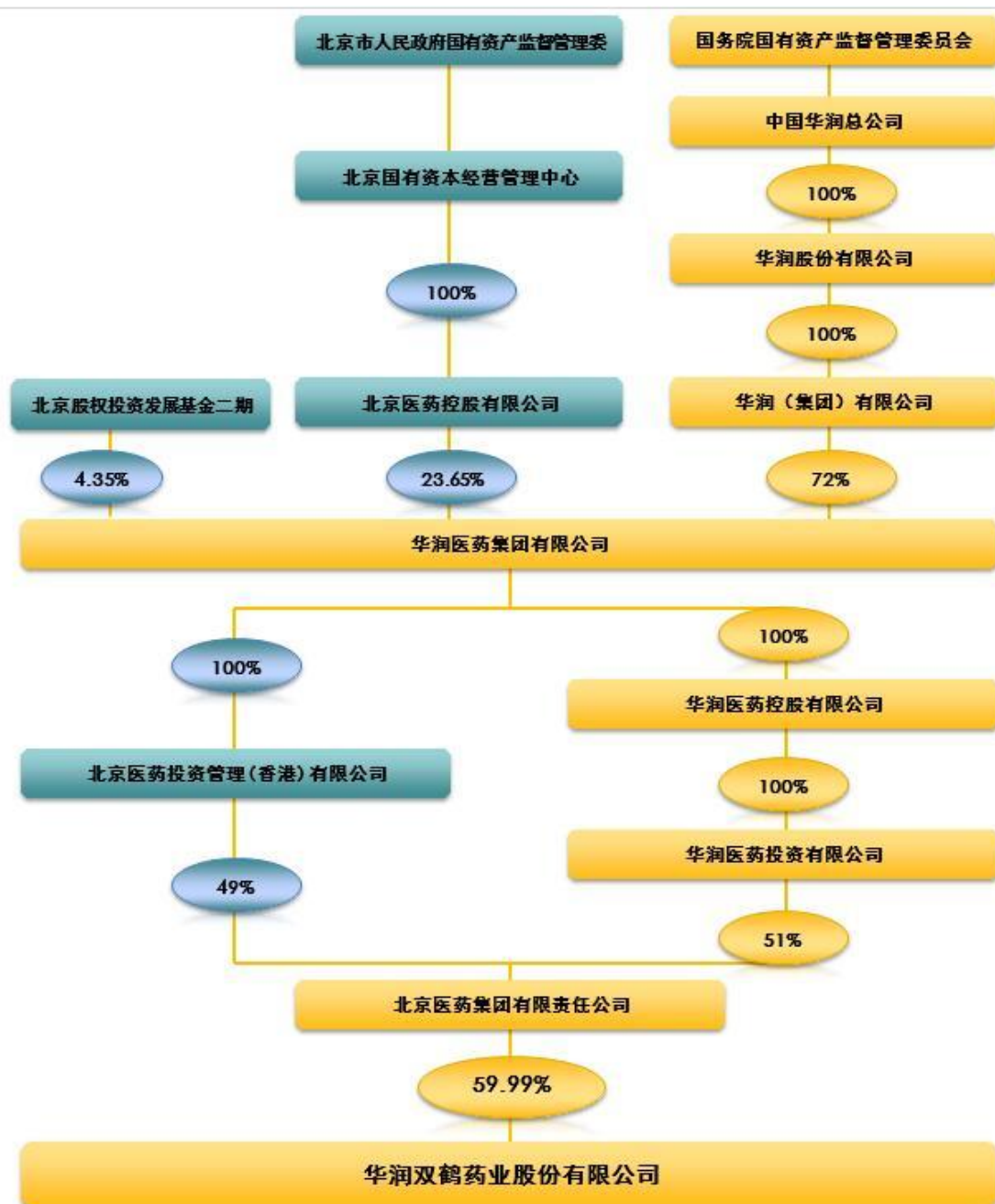
#### 2 公司不存在实际控制人情况的特别说明

不适用

#### 3 报告期内实际控制人变更情况索引及日期

不适用

4 公司与实际控制人之间的产权及控制关系的方框图



5 实际控制人通过信托或其他资产管理方式控制公司

报告期内，公司实际控制人未通过信托或其他资产管理方式控制公司。

(三) 控股股东及实际控制人其他情况介绍

不适用

#### 五、其他持股在百分之十以上的法人股东

报告期内，公司不存在其他持股在百分之十以上的法人股东。

#### 六、股份限制减持情况说明

适用 不适用

### 第七节 优先股相关情况

适用 不适用

## 第八节 董事、监事、高级管理人员和员工情况

### 一、持股变动情况及报酬情况

#### (一) 现任及报告期内离任董事、监事和高级管理人员持股变动及报酬情况

√ 适用 □ 不适用

单位：股

姓名	职务(注)	性别	年龄	任期起始日期	任期终止日期	年初持股数	年末持股数	年度内股份增减变动量	增减变动原因	报告期内从公司获得的税前报酬总额(万元)	是否在公司关联方获取报酬
王春城	董事长	男	53	2015年5月29日	2018年5月28日	—	—	—	—	0.00	是
杜文民	董事	男	52	2015年5月29日	2015年12月28日	—	—	—	—	0.00	是
魏斌	董事	男	46	2015年5月29日	2015年12月28日	—	—	—	—	0.00	是
陈鹰	董事	男	45	2015年5月29日	2015年12月28日	—	—	—	—	5.5	是
毛哲樵	董事	男	56	2015年5月29日	2015年12月28日	—	—	—	—	5.5	是
张立强	董事	男	49	2015年12月28日	2018年5月28日	—	—	—	—	0.00	是
翁静雯	董事	女	39	2015年12月28日	2018年5月28日	—	—	—	—	0.00	是
郭巍	董事	女	39	2015年12月28日	2018年5月28日	—	—	—	—	0.00	是
李国辉	董事	男	44	2015年12月28日	2018年5月28日	—	—	—	—	0.00	是
李昕	董事	男	58	2015年5月29日	2018年5月28日	—	—	—	—	187.74	否
	总裁			2015年5月30日	2018年5月29日						
范彦喜	董事、董事会秘书	男	51	2015年5月29日	2018年5月28日	—	—	—	—	131.46	否
	副总裁			2015年5月30日	2018年5月29日						
朱小平	独立董事	男	66	2015年5月29日	2018年5月28日	—	—	—	—	12.00	否
帅天龙	独立董事	男	49	2015年5月29日	2018年5月28日	—	—	—	—	12.00	否

姓名	职务(注)	性别	年龄	任期起始日期	任期终止日期	年初持股数	年末持股数	年度内股份增 减变动量	增减变动原 因	报告期内从公司获 得的税前报酬总额 (万元)	是否在公司 关联方获取 报酬
金盛华	独立 董事	男	58	2015年5月29日	2018年5月28日	—	—	—	—	12.00	否
王志昂	独立 董事	男	49	2015年5月29日	2016年2月19日	—	—	—	—	12.00	否
吴峻	监事会主席	男	53	2015年5月29日	2018年5月28日	—	—	—	—	5.5	是
方明	监事	男	57	2015年5月29日	2018年5月28日	—	—	—	—	5.5	是
刘文涛	监事	男	43	2015年5月29日	2018年5月28日	—	—	—	—	5.5	是
赵宏	监事	男	57	2015年5月29日	2018年5月28日	25,560	25,560	—	—	50.86	否
刘子钦	监事	女	38	2015年5月29日	2018年5月28日	—	—	—	—	58.89	否
于顺廷	副总裁	男	52	2015年5月30日	2018年5月29日	—	—	—	—	131.46	否
葛智勇	副总裁	男	51	2015年5月30日	2018年5月29日	—	—	—	—	131.46	否
陈仙霞	副总裁	女	51	2015年5月30日	2018年5月29日	—	—	—	—	93.94	否
张宇	副总裁	男	58	2015年5月30日	2018年5月29日	31,320	31,320	—	—	93.94	否
倪军	副总裁	男	53	2015年5月30日	2018年5月29日	—	—	—	—	131.46	否
刘波 (离任)	副总裁	男	46	2015年5月30日	2015年7月9日	—	—	—	—	84.77	否
胡丽娅 (离任)	副总裁	女	48	2015年5月30日	2015年12月11日	—	—	—	—	93.94	否
合计	/	/	/	/	/	56,880	56,880	/	/	1,265.42	/



姓名	主要工作经历
王春城	曾任华润(集团)有限公司人事部高级经理、国家外经贸部(商务部)人事司副处长、中国华润总公司人事部总经理、中国华润总公司党委委员、纪委书记、华润(集团)有限公司董事会办公室总经理、德信行有限公司董事长、华润纺织(集团)有限公司董事长。现任华润(集团)有限公司助理总经理、华润医药集团有限公司董事、华润医药控股有限公司董事长、华润医药投资有限公司董事长、北京医药集团有限责任公司董事长、华润三九医药股份有限公司董事长，东阿阿胶股份有限公司董事长；本公司董事长。
杜文民	曾任华润营造(控股)有限公司董事总经理及华润(集团)有限公司审计总监、华润微电子有限公司的非执行董事。现任华润(集团)有限公司副总经理兼首席人力资源官，中国华润总公司董事，同时担任华润创业有限公司、华润电力控股有限公司、华润置地有限公司、华润水泥控股有限公司、华润燃气控股有限公司之非执行董事。2015年12月不再担任本公司董事职务。
魏斌	现任华润(集团)有限公司总会计师，首席财务官兼任华润集团财务部总监。亦为华润啤酒(控股)有限公司(前称为华润创业有限公司)、华润电力控股有限公司、华润置地有限公司、华润水泥控股有限公司、华润燃气控股有限公司非执行董事，万科企业股份有限公司董事，东阿阿胶股份有限公司董事。2015年12月不再担任本公司董事职务。
陈鹰	曾任华润营造有限公司项目工程师，华润营造有限公司项目经理、采购部经理，华润营造有限公司执行董事、助理总经理，华润置地(北京)股份有限公司董事、总经理，华润置地有限公司董事，华润置地有限公司助理总经理，华润置地有限公司副总经理，华润置地有限公司高级副总裁(一级利润中心总经理级)兼大区总经理。现任华润(集团)有限公司首席战略官，兼任华润集团战略管理部总监；华润创业有限公司、华润电力控股有限公司、华润置地有限公司、华润水泥控股有限公司及华润燃气控股有限公司之非执行董事，华润医疗集团有限公司董事及万科企业股份有限公司董事。2015年12月不再担任本公司董事职务。
毛哲樵	曾任职华润集团市场研究部，历任香港庄顿发展有限公司副总经理，菲律宾 Palmwood Investment Ltd. 董事、助理总经理，香港 Polarwin Development Ltd. 董事、副总经理，华润集团企业发展部项目经理，香港 France Ebauche Horological Co., Ltd. 董事、副总经理，珠海法国依博表业有限公司董事总经理，华润集团企业发展部工业投资高级经理、人事行政管理部总经理，北京华润大厦董事总经理，曼谷长春置地有限公司董事、总经理，华润医药集团有限公司副总裁、华润医药集团有限公司高级副总经理。现任华润(集团)有限公司审计部高级副总监、东阿阿胶股份有限公司董事。2015年12月卸任本公司董事
张立强	曾任北京市委组织部副处长，北京医药集团市委常委、组织部长，北京医药集团有限责任公司党委副书记、纪委书记。现任华润(集团)有限公司人力资源部副总监、党委组织部副部长，华润三九医药股份有限公司董事；本公司董事。
翁菁雯	曾任华润燃气集团审计部总经理、审计总监、战略总监。现任华润(集团)有限公司战略管理部副总监；华润三九医药股份有限公司董事；本公司董事。
郭巍	曾任华润轻纺投资发展有限公司内审部高级经理，华润创业有限公司内审部经理，华润(集团)有限公司审计监察部经理、高级审计师，华润(集团)有限公司财务部高级经理。现任华润(集团)有限公司财务部助理总监；本公司董事。
李国辉	曾任华润集团财务部资本管理经理、高级经理，新加坡/香港万邦集团投资并购/财务分析高级经理，长航集团南京/武汉公司运营部经理。现任华润医药集团有限公司副总经理、首席财务官，华润片仔癀药业有限公司监事；本公司董事。
李昕	曾任北京医药集团有限责任公司董事、常务副总经理。现任本公司董事、总裁、党委书记。
范彦喜	曾任郑州纺织机械厂财务科财务副组长、财务部会计副科长、财务部副部长、部长、副总会计师，中国纺织机械(集团)有限公司财务部副部长，中国华源生命产业有限公司副

姓名	主要工作经历
	总会计师兼财务部部长，北京医药集团有限责任公司总会计师、财务部经理，华润万东医疗装备股份有限公司监事。现任本公司董事、董事会秘书、副总裁。
朱小平	曾任中国人民大学财政系副主任，会计系副主任、主任，中国人民大学会计系教授、博士生导师；哈工大首创科技股份有限公司、深圳大通实业股份有限公司、新天国际经贸股份有限公司、黑龙江北大荒农业股份有限公司、华润万东医疗装备股份有限公司、浙江永强集团股份有限公司、西藏诺迪康药业股份有限公司之独立董事之独立董事。现任华泰柏瑞基金管理公司、林州重机集团股份有限公司之独立董事；本公司独立董事。
帅天龙	曾任内蒙古金宇集团股份有限公司独立董事。现任北京市竞天公诚律师事务所合伙人；本公司独立董事。
金盛华	曾任北京师范大学心理学系助教、讲师、副教授、副系主任；美国杨伯翰大学家庭研究中心访问学者；法国普罗旺斯大学访问教授；美国布法罗大学心理系访问教授。现任北京师范大学心理学院教授、博士生导师；中铁二局股份有限公司独立董事；本公司独立董事。
王志昂	曾任国家药品审评中心秘书、药学专业主审人、业务综合处处长、审评管理与协调部部长、主任助理；国家食品药品监督管理局药品评价中心及国家药品不良反应监测中心副主任（主持工作）。现任沈阳药科大学工商管理学院教授、院长、博士生导师；本公司独立董事。
吴峻	曾任华润机械有限公司经理，华润机械五矿（集团）有限公司高级经理、总经理，华润集团企发部副总经理，华润集团审计部副总经理，华润医药集团有限公司副总裁。现任华润医药集团有限公司高级副总经理，华润紫竹药业有限公司董事长，华润三九医药股份有限公司董事；本公司监事会主席。
方明	曾任中国社会科学院副研究员；华润(集团)有限公司研究部高级经理,中国华润总公司上市策划执行经理、中国华润总公司管理委员会委员兼资本运营部总经理、华润(集团)有限公司企业开发部助理总经理、华润(集团)有限公司企业开发部副总经理，华润(集团)有限公司战略管理部副总经理，华润医药集团有限公司副总裁。现任华润医药集团有限公司副总经理，东阿阿胶股份有限公司监事会主席，华润三九医药股份有限公司监事会主席，华润片仔癀药业有限公司董事、本公司监事。
刘文涛	曾任合宜咨询公司顾问、高级顾问，韬睿咨询公司资深顾问、咨询总监，美世咨询公司华南区总经理，华润集团人力资源副总监，华润医药集团有限公司副总裁。现任华润医药集团有限公司副总经理兼首席人力资源官，华润三九医药股份有限公司监事，东阿阿胶股份有限公司监事；本公司监事。
赵宏	曾任本公司监事会召集人、董事。现任本公司监事、工会主席。
刘子钦	曾任北京双鹤药业股份有限公司财务部副经理。现任本公司监事、总裁助理、战略管理部总经理。
于顺廷	曾任北京制药厂制剂研究所副所长、所长。现任本公司副总裁。
葛智勇	曾任北京医药集团有限责任公司总经理助理、副总经理。现任本公司副总裁。
陈仙霞	曾任国家经贸委医药司综合处副处长(主持工作)、运行局医药处副处长(正处级)；国家发改委经济运行局调研员；上海市医药股份有限公司总经理助理；北京市北华氏医药有限责任公司董事长。现任本公司副总裁。
张宇	曾任本公司总经理、副董事长、董事。现任本公司副总裁、党委副书记兼纪委书记。
倪军	曾任北京制药厂片剂车间技术员、工艺员、副主任，团委副书记，厂办副主任、主任；本公司董事会秘书。现任本公司副总裁。
刘波	曾任徐州华润电力有限公司财务管理部职员，华润电力控股有限公司企业发展部投资经理、财务与审计部财务经理、企业运营部经理，华润集团战略管理部业务总监，华润医药集团有限公司财务部总经理、财务总监、副总裁，本公司副总裁。2015 年 7 月不再担任本公司副总裁职务。

姓名	主要工作经历
胡丽娅	曾任北京双鹤药业经营有限责任公司销售总监，本公司总裁助理兼综合运营部经理、副总裁。2015 年 12 月不再担任本公司副总裁职务。

**(二) 董事、监事、高级管理人员报告期内被授予的股权激励情况**

适用  不适用

**二、现任及报告期内离任董事、监事和高级管理人员的任职情况**

**(一) 在股东单位任职情况**

适用  不适用

任职人员姓名	股东单位名称	在股东单位担任的职务	任期起始日期	任期终止日期
王春城	华润(集团)有限公司	助理总经理(副总经理级)	2011年10月21日	至今
	华润医药集团有限公司	董事	2014年12月31日	至今
	华润医药控股有限公司	董事长	2015年1月15日	至今
	华润医药投资有限公司	董事长	2015年1月15日	至今
	北京医药集团有限责任公司	董事长	2015年1月15日	至今
杜文民	华润(集团)有限公司	首席人力资源官	2009年10月7日	至今
	华润(集团)有限公司	副总经理	2011年10月28日	至今
魏斌	华润(集团)有限公司	总会计师、首席财务官	2011年4月1日	至今
	华润(集团)有限公司	财务部总监	2007年9月28日	2016年1月31日
陈鹰	华润(集团)有限公司	战略管理部总经理	2011年10月20日	至今
	华润(集团)有限公司	首席战略官	2013年7月12日	至今
毛哲樵	华润(集团)有限公司	审计部高级副总监	2015年6月15日	至今
吴峻	华润医药集团有限公司	高级副总经理	2013年11月22日	至今
方明	华润医药集团有限公司	副总经理	2013年11月22日	至今
刘文涛	华润医药集团有限公司	副总经理兼首席人力资源官	2013年11月22日	至今
张立强	华润(集团)有限公司	党委组织部副部长	2015年6月29日	至今
		人力资源部副总监	2011年7月26日	至今
翁菁雯	华润(集团)有限公司	战略管理部副总监	2012年4月16日	至今
郭巍	华润(集团)有限公司	财务部助理总监	2013年8月	至今
李国辉	华润医药集团有限公司	副总经理兼首席财务官	2015年12月8日	至今
在股东单位任职情况的说明	/			

**(二) 在其他单位任职情况**

适用  不适用

任职人员姓名	其他单位名称	在其他单位担任的职务	任期起始日期	任期终止日期
王春城	东阿阿胶股份有限公司	董事长	2015年1月9日	至今
	华润三九医药股份有限公司	董事	2015年1月6日	至今
	华润三九医药股份有限公司	董事长	2015年1月9日	至今
杜文民	华润三九医药股份有限公司	董事	2011年6月15日	2015年12月7日
	华润创业有限公司	非执行董事	2007年9月6日	至今

任职人员姓名	其他单位名称	在其他单位担任的职务	任期起始日期	任期终止日期
	华润电力控股有限公司	非执行董事	2010年7月9日	至今
	华润置地有限公司	非执行董事	2007年8月31日	至今
	华润燃气控股有限公司	非执行董事	2008年3月21日	至今
	华润水泥控股有限公司	非执行董事	2008年8月8日	至今
魏 斌	华润三九医药股份有限公司	董事	2010年11月10日	2015年12月7日
	东阿阿胶股份有限公司	董事	2015年1月9日	至今
	华润啤酒（控股）有限公司 (前称为华润创业有限公司)	非执行董事	2010年11月18日	至今
	华润电力控股有限公司	非执行董事	2010年7月9日	至今
	华润置地有限公司	非执行董事	2010年10月15日	至今
	华润水泥控股有限公司	非执行董事	2008年8月12日	至今
	华润燃气控股有限公司	非执行董事	2008年11月3日	至今
	万科企业股份有限公司	董事	2013年3月20日	至今
陈 鹰	华润三九医药股份有限公司	董事	2012年6月15日	至今
	华润啤酒（控股）有限公司 (前称为华润创业有限公司)	非执行董事	2012年5月28日	至今
	华润置地有限公司	非执行董事	2012年6月22日	至今
	华润电力控股有限公司	非执行董事	2012年6月9日	至今
	华润燃气控股有限公司	非执行董事	2012年6月1日	至今
	华润水泥控股有限公司	非执行董事	2012年5月5日	至今
	万科企业股份有限公司	董事	2013年3月20日	至今
毛哲樵	东阿阿胶股份有限公司	董事	2015年1月9日	至今
张立强	华润三九医药股份有限公司	董事	2015年12月28日	至今
翁菁雯	华润三九医药股份有限公司	董事	2015年12月28日	至今
李国辉	华润片仔癀药业有限公司	监事	2013年11月12日	至今
朱小平	华泰柏瑞基金管理公司	独立董事	2012年11月	至今
	林州重机集团股份有限公司	独立董事	2014年4月15日	至今
帅天龙	北京市竞天公诚律师事务所	合伙人	1999年	至今
金盛华	北京师范大学	心理学院教授、 博士生导师	1996年7月	至今
	中铁二局股份有限公司	独立董事	2015年4月27日	至今
武志昂	沈阳药科大学	工商管理学院 教授、院长、博 士生导师	2009年1月	至今
吴 峻	华润三九医药股份有限公司	董事	2012年6月15日	至今
方 明	华润三九医药股份有限公司	监事	2010年11月10日	至今
		监事会主席	2016年2月3日	至今
	东阿阿胶股份有限公司	监事会主席	2015年1月9日	至今
	华润片仔癀药业有限公司	董事	2013年11月12日	至今
刘文涛	华润三九医药股份有限公司	监事	2015年12月28日	至今
	东阿阿胶股份有限公司	监事	2015年1月9日	至今
在其他单位任职情况的说明	/			



### 三、董事、监事、高级管理人员报酬情况

董事、监事、高级管理人员报酬的决策程序	根据公司《章程》的有关规定，公司董事、监事的报酬由股东大会决定，高级管理人员的报酬由董事会决定。
董事、监事、高级管理人员报酬确定依据	2015 年 5 月 29 日，经公司第七届董事会第一次会议、第七届监事会第一次会议审议并经 2015 年 8 月 7 日 2015 年第二次临时股东大会会议审议批准《关于第七届董事会成员年度津贴的议案》及《关于第七届监事会成员年度津贴的议案》；2015 年 12 月 14 日，公司第七届董事会第六次会议审议批准《关于 2014 年度总裁班子成员年薪兑现的议案》。
董事、监事和高级管理人员报酬的实际支付情况	按上述原则执行，具体应付报酬情况见本节(一)“现任及报告期内离任董事、监事和高级管理人员持股变动及报酬情况”表。
报告期末全体董事、监事和高级管理人员实际获得的报酬合计	按上述原则执行，具体实际获得的报酬合计见本节(一)“现任及报告期内离任董事、监事和高级管理人员持股变动及报酬情况”表。

### 四、公司董事、监事、高级管理人员变动情况

姓名	担任的职务	变动情形	变动原因
杜文民	董事	离任	因工作变动原因，辞去公司董事职务
魏斌	董事	离任	因工作变动原因，辞去公司董事职务
陈鹰	董事	离任	因工作变动原因，辞去公司董事职务
毛哲樵	董事	离任	因工作变动原因，辞去公司董事职务
张立强	董事	选举	经公司 2015 年第四次临时股东大会审议批准，选举其担任公司董事职务
翁菁雯	董事	选举	经公司 2015 年第四次临时股东大会审议批准，选举其担任公司董事职务
郭巍	董事	选举	经公司 2015 年第四次临时股东大会审议批准，选举其担任公司董事职务
李国辉	董事	选举	经公司 2015 年第四次临时股东大会审议批准，选举其担任公司董事职务
刘波	副总裁	离任	因个人原因，辞去公司副总裁职务
胡丽娅	副总裁	离任	因工作变动原因，不再担任公司副总裁职务

### 五、近三年受证券监管机构处罚的情况说明

适用 不适用

### 六、母公司和主要子公司的员工情况

#### (一) 员工情况

母公司在职员工的数量	1,906
主要子公司在职员工的数量	12,937
在职员工的数量合计	14,843
母公司及主要子公司需承担费用的离退休职工人数	0
专业构成	

专业构成类别	专业构成人数
生产人员	8,505
销售人员	3,163
技术人员	1,535
财务人员	315
行政人员	1,325
合计	14,843
教育程度	
教育程度类别	数量（人）
硕士及以上	330
本科	2,679
专科	3,334
其他	8,500
合计	14,843

## (二) 薪酬政策

公司建立了完善的薪酬福利管理体系，健全了薪酬福利管理的相关配套制度。职工薪酬管理倡导业绩导向，全面开展全员绩效管理，强化绩效激励，实行绩效奖金发放与公司业绩和个人绩效双挂钩。根据公司经营业绩情况，关注人力资源效能，逐步建立人力资源效能指标体系，通过人工成本投入产出分析进行人工成本总量管控。全面执行工资总额预算制，通过季度人工成本执行监控，年度预决算，严格控制人工成本费用支出，历年工资总额无超发现象。

## (三) 培训计划

2015 年公司共组织 722 场培训，培训总时长达到 11904.5 小时，总人次达 22277 人次，覆盖人员包括基层员工和高管人员，实现全员培训提升。网络学习平台实现全体员工日常学习、继续教育、职级评定和日常考核、内训师教育等，人均学分 18.3 分；组织开展新员工入职培训和参加“未来之星”训练营；组织参加选派 6 人参加华润大学卓越经理人培训、华润大学新晋经理人、国际药品注册培训和清华大学班组长培训等学习，全面提升员工队伍的综合能力和素质；组织完成首期“鹤之翼”中高层领导力发展项目，通过案例教学、讨论与辩论、战略性反思、课题研究等方式，不仅全面拓宽经理人的视野，培养前瞻性眼光，培养战略性思维以及对公司业务的深入了解，而且提升跨团队协作能力，打破边界，产生多元化协同效应，修炼领导力，凝聚团队灵魂，打造高绩效团队，提升核心人才队伍的能力。

## (四) 劳务外包情况

劳务外包的工时总数	-
劳务外包支付的报酬总额	-

## 七、其他

无



## 第九节 公司治理

### 一、公司治理相关情况说明

报告期内，公司严格按照《公司法》、《证券法》、《上市公司治理准则》和中国证监会、上海证券交易所有关要求，不断完善公司治理结构，健全内控制度，规范公司运作，加强信息披露工作，持续优化各项业务流程。

公司根据《公司法》、《上市公司章程指引（2014 年修订）》、《上市公司监管指引第 3 号—上市公司现金分红》及《上海证券交易所上市公司董事会审计委员会运作指引》等法律、法规和规范性文件的规定，结合公司经营发展的实际情况，对公司《章程》、《股东大会议事规则》、《董事会议事规则》、《监事会议事规则》、《董事会审计与风险管理委员会工作细则》做出修订和完善，细化利润分配，拓展中小股东参与公司决策的渠道，优化对股东大会和董事会的授权事项及权限，进一步完善权力机构、决策机构、监督机构与经营层之间权责分明、各司其职、科学决策的法人治理结构，明确决策机构和经营层在公司运行过程中的合理定位及恰当衔接。公司董事会及各专业委员会以及董、监事，高级管理人员都能够在日常经营中，严格按照公司现有各项制度规范运作。

公司治理与中国证监会相关规定的要求是否存在重大差异；如有重大差异，应当说明原因

报告期内，公司法人治理的实际状况与《公司法》、《上市公司治理准则》和中国证监会相关规定的要求不存在差异。

### 二、股东大会情况简介

会议届次	召开日期	决议刊登的指定网站的查询索引	决议刊登的披露日期
2015 年第一次临时股东大会会议	2015-01-06	上海证券交易所网站 <a href="http://www.sse.com.cn">http://www.sse.com.cn</a>	2015 年 1 月 7 日
2014 年年度股东大会会议	2015-05-29	上海证券交易所网站 <a href="http://www.sse.com.cn">http://www.sse.com.cn</a>	2015 年 5 月 30 日
2015 年第二次临时股东大会会议	2015-08-07	上海证券交易所网站 <a href="http://www.sse.com.cn">http://www.sse.com.cn</a>	2015 年 8 月 8 日
2015 年第三次临时股东大会会议	2015-11-16	上海证券交易所网站 <a href="http://www.sse.com.cn">http://www.sse.com.cn</a>	2015 年 11 月 17 日
2015 年第四次临时股东大会会议	2015-12-28	上海证券交易所网站 <a href="http://www.sse.com.cn">http://www.sse.com.cn</a>	2015 年 12 月 29 日

#### 股东大会情况说明

1、2015 年第一次临时股东大会会议审议批准了《关于变更公司董事的议案》。

2、2014 年年度股东大会会议审议批准了《2014 年度董事会工作报告》、《2014 年度监事会工作报告》、《2014 年度独立董事述职报告》、《关于 2014 年度财务决算的议案》、《关于 2014 年度利润分配的议案》、《2014 年年度报告及摘要》、《关于续聘年度审计机构的议案》、《关于 2015 年预计发生日常关联交易的议案》、《关于 2015 年向银行申请贷款额的议案》、《关于修改公司<章程>的议案》、《关于修改<股东大会议事规则>的议案》、《关于修改<董事会议事规则>的议案》、《关于修改<监事会议事规则>的议案》、《关于董事会换届选举的议案-董事候选人》、《关于董事会换届选举的议案-独立董事候选人》、《关于监事会换届选举的议案》。

3、2015 年第二次临时股东大会会议审议批准了《关于公司本次发行股份并支付现金购买资产暨关联交易符合相关法律、法规规定的议案》、《关于公司本次发行股份并支付现金购买资产暨关联交易方案的议案》、《关于公司本次发行股份并支付现金购买资产构成关联交易

的议案》、《关于<华润双鹤药业股份有限公司发行股份并支付现金购买资产暨关联交易报告书(草案)>及其摘要的议案》、《关于公司与交易对方签署附生效条件的<发行股份并支付现金购买资产协议>、<盈利预测补偿协议>的议案》、《关于本次交易评估机构的独立性、评估假设前提的合理性、评估方法与评估目的的相关性及评估定价的公允性的议案》、《关于批准本次交易相关审计报告、资产评估报告、盈利预测报告的议案》、《关于提请股东大会审议同意北京医药集团有限责任公司免于以要约方式增持公司股份的议案》、《关于提请股东大会授权董事会办理本次发行股份并支付现金购买资产暨关联交易相关事宜的议案》、《关于第七届董事会成员年度津贴的议案》、《关于第七届监事会成员年度津贴的议案》。

4、2015 年第三次临时股东大会会议审议批准了《关于收购济南利民制药有限责任公司股权的议案》。

5、2015 年第四次临时股东大会会议审议批准了《关于修改公司<章程>的议案》、《关于修改<股东大会议事规则>的议案》、《关于为公司董事、监事和高级管理人员投保责任保险的议案》、《关于变更公司董事的议案》。

### 三、董事履行职责情况

#### (一) 董事参加董事会和股东大会的情况

董事姓名	是否独立董事	参加董事会情况						参加股东大会情况
		本年应参加董事会次数	亲自出席次数	以通讯方式参加次数	委托出席次数	缺席次数	是否连续两次未亲自参加会议	出席股东大会的次数
王春城	否	10	10	9	0	0	否	0
杜文民	否	9	9	9	0	0	否	0
魏 斌	否	9	9	9	0	0	否	0
陈 鹰	否	9	9	9	0	0	否	0
毛哲樵	否	9	9	9	0	0	否	0
张立强	否	0	0	0	0	0	否	0
翁菁雯	否	0	0	0	0	0	否	0
郭巍	否	0	0	0	0	0	否	0
李国辉	否	0	0	0	0	0	否	0
李昕	否	10	10	8	0	0	否	5
范彦喜	否	10	10	8	0	0	否	5
朱小平	是	10	10	9	0	0	否	2
帅天龙	是	10	10	8	0	0	否	5
金盛华	是	10	10	8	0	0	否	3
武志昂	是	10	10	9	0	0	否	2

注：张立强先生、翁菁雯女士、郭巍女士、李国先生自 2015 年 12 月 28 日起担任本公司董事职务。

连续两次未亲自出席董事会会议的说明  
不适用

年内召开董事会会议次数	10
其中：现场会议次数	1
通讯方式召开会议次数	8
现场结合通讯方式召开会议次数	1

## (二) 独立董事对公司有关事项提出异议的情况

报告期内，公司独立董事未对公司本年度的董事会议案及其他非董事会议案事项提出异议。

## (三) 其他

无

## 四、董事会下设专门委员会在报告期内履行职责时所提出的重要意见和建议，存在异议事项的，应当披露具体情况

报告期内，董事会下设各专门委员会根据公司《章程》及各专门委员会的工作细则开展工作：

(1)战略委员会、审计与风险管理委员会，在公司对外投资、新建生产线方面，发挥其专业所长，对项目的可行性进行分析，提出合理化建议，为项目实施打下扎实基础；

(2)审计与风险管理委员会，及时听取公司对财务预算、决算及定期报告的汇报，加强与年审会计师事务所的沟通，审阅公司财务报表，提出改进意见和建议，确保财务数据的准确性；加强对公司内控与风险管理工作的指导，督促落实相应整改措施，促使公司持续做好内部控制与风险管理工作；

(3)提名与公司治理委员会，对公司新任董事候选人的任职资格、专业背景、履职经历等方面进行审查，并向董事会出具明确意见；

(4)薪酬与考核委员会，结合公司总裁班子成员的履职情况，对总裁班子成员的业绩完成情况进行了认真评价，认为总裁班子成员年薪分配方案合理，能够充分调动总裁班子成员的工作积极性和创造性，督促其勤勉尽责。

## 五、监事会发现公司存在风险的说明

报告期内，监事会对监督事项无异议。

## 六、公司就其与控股股东在业务、人员、资产、机构、财务等方面存在的不能保证独立性、不能保持自主经营能力的情况说明

公司具备独立的业务生产能力与自主经营能力，与控股股东能够在业务、人员、资产、机构及财务等方面做到五分开，不存在与控股股东不能保证独立性、不能保持自主经营能力的情况。

存在同业竞争的，公司相应的解决措施、工作进度及后续工作计划  
不适用

## 七、报告期内对高级管理人员的考评机制，以及激励机制的建立、实施情况

公司建立了以业绩为导向的考评机制和激励机制。薪酬考核方案围绕董事会审议批准的公司年度经营计划设定，公司董事会依照公司年度经营目标的完成情况，对高级管理人员的业绩考核指标进行评价，并根据评价结果确定其薪酬，有效地将高管人员薪酬激励与公司业绩紧密关联。

2015 年 12 月 14 日第七届董事会第六会议审议通过《关于 2014 年度总裁班子成员年薪兑现的议案》。

有关公告已刊登在 2015 年 12 月 15 日《中国证券报》、《上海证券报》和《证券时报》上，具体内容请参阅网站 [www.sse.com.cn](http://www.sse.com.cn)。

## 八、是否披露内部控制自我评价报告

适用  不适用

公司《2015 年度内部控制自我评价报告》详见 2016 年 3 月 11 日《中国证券报》、《上海证券报》、《证券时报》和上海证券交易所网站 [www.sse.com.cn](http://www.sse.com.cn)

报告期内内部控制存在重大缺陷情况的说明

适用  不适用

## 九、内部控制审计报告的相关情况说明

公司聘请德勤华永会计师事务所（特殊普通合伙）对公司内部控制有效性进行了审计，认为公司于 2015 年 12 月 31 日按照《企业内部控制基本规范》和相关规定在所有重大方面保持了有效的财务报告内部控制。

是否披露内部控制审计报告：是

## 十、其他

无

## 第十节 公司债券相关情况

适用  不适用

## 第十一节 财务报告

### 一、审计报告

√适用□不适用

审计报告

德师报(审)字(16)第 P0223 号

华润双鹤药业股份有限公司全体股东：

我们审计了后附的华润双鹤药业股份有限公司(以下简称“华润双鹤”)的财务报表,包括 2015 年 12 月 31 日的公司及合并资产负债表, 2015 年度的公司及合并利润表、公司及合并股东权益变动表和公司及合并现金流量表以及财务报表附注。

#### 一、管理层对财务报表的责任

编制和公允列报财务报表是贵公司管理层的责任。这种责任包括：(1)按照企业会计准则的规定编制财务报表,并使其实现公允反映；(2)设计、执行和维护必要的内部控制,以使财务报表不存在由于舞弊或错误而导致的重大错报。

#### 二、注册会计师的责任

我们的责任是在执行审计工作的基础上对财务报表发表审计意见。我们按照中国注册会计师审计准则的规定执行了审计工作。中国注册会计师审计准则要求我们遵守中国注册会计师职业道德守则,计划和执行审计工作以对财务报表是否不存在重大错报获取合理保证。

审计工作涉及实施审计程序,以获取有关财务报表金额和披露的审计证据。选择的审计程序取决于注册会计师的判断,包括对由于舞弊或错误导致的财务报表重大错报风险的评估。在进行风险评估时,注册会计师考虑与财务报表编制和公允列报相关的内部控制,以设计恰当的审计程序。审计工作还包括评价管理层选用会计政策的恰当性和作出会计估计的合理性,以及评价财务报表的总体列报。

我们相信,我们获取的审计证据是充分、适当的,为发表审计意见提供了基础。

#### 三、审计意见

我们认为,华润双鹤财务报表在所有重大方面按照企业会计准则的规定编制,公允反映了华润双鹤 2015 年 12 月 31 日的公司及合并财务状况以及 2015 年度的公司及合并经营成果和公司及合并现金流量。

德勤华永会计师事务所(特殊普通合伙)  
中国·上海

中国注册会计师

胡建宇

马莹  
2016 年 3 月 9 日

## 二、财务报表

### 合并资产负债表

2015 年 12 月 31 日

编制单位：华润双鹤药业股份有限公司

单位：元币种：人民币

项目	附注七	期末余额	期初余额(已重述)
<b>流动资产：</b>			
货币资金	1	778,238,121.69	1,372,859,929.05
结算备付金			
拆出资金			
以公允价值计量且其变动计入当期损益的金融资产			
衍生金融资产			
应收票据	2	704,219,134.35	675,188,269.06
应收账款	3	896,584,013.85	805,931,117.81
预付款项	4	95,263,754.72	110,704,646.66
应收保费			
应收分保账款			
应收分保合同准备金			
应收利息	5	3,720,721.24	8,236,251.39
应收股利			
其他应收款	6	32,101,462.91	143,864,812.68
买入返售金融资产			
存货	7	808,677,698.14	744,944,847.63
划分为持有待售的资产	8	5,496,868.31	-
一年内到期的非流动资产			
其他流动资产	9	435,043,373.12	514,443,917.38
流动资产合计		3,759,345,148.33	4,376,173,791.66
<b>非流动资产：</b>			
发放贷款和垫款			
可供出售金融资产	10	21,685,347.72	21,685,347.72
持有至到期投资			
长期应收款			
长期股权投资			
投资性房地产	11	29,938,200.90	27,646,916.36
固定资产	12	2,232,496,612.98	2,115,663,966.88
在建工程	13	211,674,950.60	207,654,668.17
工程物资			
固定资产清理			
生产性生物资产			
油气资产			
无形资产	14	775,869,434.79	248,670,265.75
开发支出	15	202,095,571.78	162,339,386.74
商誉	16	391,701,228.95	125,334,205.20
长期待摊费用	17	12,646,683.30	17,942,129.83



项目	附注七	期末余额	期初余额(已重述)
递延所得税资产	18	29,188,634.04	32,400,514.59
其他非流动资产	19	96,465,393.61	69,845,788.80
非流动资产合计		4,003,762,058.67	3,029,183,190.04
资产总计		7,763,107,207.00	7,405,356,981.70
<b>流动负债:</b>			
短期借款			
向中央银行借款			
吸收存款及同业存放			
拆入资金			
以公允价值计量且其变动计入当期损益的金融负债			
衍生金融负债			
应付票据	20	3,363,069.20	12,136,112.00
应付账款	21	397,375,092.35	549,331,029.05
预收款项	22	120,389,357.03	82,268,390.34
卖出回购金融资产款			
应付手续费及佣金			
应付职工薪酬	23	85,340,407.06	68,636,489.09
应交税费	24	121,439,831.01	88,402,179.06
应付利息			
应付股利	25	172,000,000.00	-
其他应付款	26	174,341,100.33	289,001,872.58
应付分保账款			
保险合同准备金			
代理买卖证券款			
代理承销证券款			
划分为持有待售的负债			
一年内到期的非流动负债	27	30,000,000.00	-
其他流动负债		-	720.00
流动负债合计		1,104,248,856.98	1,089,776,792.12
<b>非流动负债:</b>			
长期借款	28	11,220,000.00	1,220,000.00
应付债券			
其中: 优先股			
永续债			
长期应付款			
长期应付职工薪酬			
专项应付款	29	1,517,911.06	2,117,911.06
预计负债	30	709,578.28	709,578.28
递延收益	31	132,656,042.46	131,983,798.38
递延所得税负债	18	78,846,180.10	670,016.15
其他非流动负债			
非流动负债合计		224,949,711.90	136,701,303.87
负债合计		1,329,198,568.88	1,226,478,095.99

项目	附注七	期末余额	期初余额(已重述)
<b>所有者权益</b>			
股本	32	724,470,631.00	571,695,948.00
其他权益工具			
其中：优先股			
永续债			
资本公积	33	659,912,179.09	1,349,533,953.82
减：库存股			
其他综合收益	34	999,236.43	-33,974.19
专项储备			
盈余公积	35	346,331,237.39	304,892,278.34
一般风险准备			
未分配利润	36	4,374,947,021.06	3,927,322,463.17
归属于母公司所有者权益合计		6,106,660,304.97	6,153,410,669.14
少数股东权益		327,248,333.15	25,468,216.57
所有者权益合计		6,433,908,638.12	6,178,878,885.71
负债和所有者权益总计		7,763,107,207.00	7,405,356,981.70

法定代表人：王春城 主管会计工作负责人：范彦喜 会计机构负责人：邓蓉

母公司资产负债表  
2015 年 12 月 31 日

编制单位:华润双鹤药业股份有限公司

单位:元币种:人民币

项目	附注十七	期末余额	期初余额
<b>流动资产:</b>			
货币资金		566,932,696.81	1,272,761,485.64
以公允价值计量且其变动计入当期损益的金融资产			
衍生金融资产			
应收票据		217,306,664.54	208,779,509.11
应收账款	1	352,747,647.23	311,298,398.66
预付款项		39,810,801.85	49,086,634.46
应收利息		3,720,721.24	8,236,251.39
应收股利			
其他应收款	2	928,227,951.16	834,714,662.00
存货		215,919,038.51	207,037,273.09
划分为持有待售的资产			
一年内到期的非流动资产			
其他流动资产		308,646,164.39	500,000,000.00
流动资产合计		2,633,311,685.73	3,391,914,214.35
<b>非流动资产:</b>			
可供出售金融资产		21,599,600.00	21,599,600.00
持有至到期投资			
长期应收款			
长期股权投资	3	1,993,390,352.79	732,136,131.29
投资性房地产		42,723,851.04	46,446,509.59
固定资产		639,754,434.87	680,575,791.51
在建工程		22,092,506.03	13,651,995.98
工程物资			
固定资产清理			
生产性生物资产			
油气资产			
无形资产		81,874,700.29	90,822,873.56
开发支出		168,630,595.95	147,398,497.46
商誉			
长期待摊费用			
递延所得税资产		2,788,189.10	3,227,061.02
其他非流动资产		11,793,773.89	9,244,782.28
非流动资产合计		2,984,648,003.96	1,745,103,242.69
资产总计		5,617,959,689.69	5,137,017,457.04
<b>流动负债:</b>			
短期借款		-	-
以公允价值计量且其变动计入当期损益的金融负债			

项目	附注十七	期末余额	期初余额
衍生金融负债			
应付票据			
应付账款		119,914,562.95	133,387,927.90
预收款项		14,596,579.97	33,606,345.62
应付职工薪酬		30,962,319.13	20,864,032.12
应交税费		1,705,734.25	16,317,260.38
应付利息			
应付股利			
其他应付款		490,591,508.10	339,449,484.59
划分为持有待售的负债			
一年内到期的非流动负债			
其他流动负债			
流动负债合计		657,770,704.40	543,625,050.61
<b>非流动负债：</b>			
长期借款			
应付债券			
其中：优先股			
永续债			
长期应付款			
长期应付职工薪酬			
专项应付款		203,891.00	203,891.00
预计负债			
递延收益		57,878,605.57	61,185,605.61
递延所得税负债			
其他非流动负债			
非流动负债合计		58,082,496.57	61,389,496.61
负债合计		715,853,200.97	605,014,547.22
<b>所有者权益：</b>			
股本		724,470,631.00	571,695,948.00
其他权益工具			
其中：优先股			
永续债			
资本公积		1,027,179,501.97	1,225,214,436.26
减：库存股			
其他综合收益		974,239.73	-
专项储备			
盈余公积		346,331,237.39	304,892,278.34
未分配利润		2,803,150,878.63	2,430,200,247.22
所有者权益合计		4,902,106,488.72	4,532,002,909.82
负债和所有者权益总计		5,617,959,689.69	5,137,017,457.04

法定代表人：王春城 主管会计工作负责人：范彦喜 会计机构负责人：邓蓉

合并利润表  
2015 年 1—12 月

单位:元币种:人民币

项目	附注七	本期发生额	上期发生额(已重述)
一、营业总收入		5,138,395,401.62	5,153,228,922.96
其中：营业收入	37	5,138,395,401.62	5,153,228,922.96
利息收入			
已赚保费			
手续费及佣金收入			
二、营业总成本		4,397,783,169.46	4,318,957,393.40
其中：营业成本	37	2,473,122,803.22	2,514,016,662.98
利息支出			
手续费及佣金支出			
退保金			
赔付支出净额			
提取保险合同准备金净额			
保单红利支出			
分保费用			
营业税金及附加	38	71,512,034.70	62,371,113.80
销售费用	39	1,225,622,042.89	1,156,812,793.77
管理费用	40	622,820,217.00	590,706,659.95
财务费用	41	-20,636,722.07	-14,196,629.55
资产减值损失	42	25,342,793.72	9,246,792.45
加：公允价值变动收益（损失以“－”号填列）		-	-
投资收益（损失以“－”号填列）	43	23,717,967.13	4,863,769.95
其中：对联营企业和合营企业的投资收益		-	-
汇兑收益（损失以“－”号填列）			
三、营业利润（亏损以“－”号填列）		764,330,199.29	839,135,299.51
加：营业外收入	44	55,632,957.89	60,002,626.28
其中：非流动资产处置利得		1,328,535.24	7,177,374.27
减：营业外支出	45	13,200,816.99	18,364,502.27
其中：非流动资产处置损失		7,035,721.39	8,102,989.34
四、利润总额（亏损总额以“－”号填列）		806,762,340.19	880,773,423.52
减：所得税费用	46	141,940,690.83	142,240,247.04
五、净利润（净亏损以“－”号填列）		664,821,649.36	738,533,176.48
归属于母公司所有者的净利润		661,063,516.94	736,623,970.97
少数股东损益		3,758,132.42	1,909,205.51
六、其他综合收益的税后净额		1,033,210.62	238.21
归属母公司所有者的其他综合收益的税后净额		1,033,210.62	238.21
（一）以后不能重分类进损益的其			

项目	附注七	本期发生额	上期发生额(已重述)
他综合收益			
1. 重新计量设定受益计划净负债或净资产的变动			
2. 权益法下在被投资单位不能重分类进损益的其他综合收益中享有的份额			
(二) 以后将重分类进损益的其他综合收益		1,033,210.62	238.21
1. 权益法下在被投资单位以后将重分类进损益的其他综合收益中享有的份额			
2. 可供出售金融资产公允价值变动损益		974,239.73	-
3. 持有至到期投资重分类为可供出售金融资产损益			
4. 现金流量套期损益的有效部分			
5. 外币财务报表折算差额		58,970.89	238.21
6. 其他			
归属于少数股东的其他综合收益的税后净额			
七、综合收益总额		665,854,859.98	738,533,414.69
归属于母公司所有者的综合收益总额		662,096,727.56	736,624,209.18
归属于少数股东的综合收益总额		3,758,132.42	1,909,205.51
八、每股收益：			
(一) 基本每股收益(元/股)		0.9125	1.0168
(二) 稀释每股收益(元/股)		0.9125	1.0168

本期发生同一控制下企业合并的，被合并方在合并前实现的净利润为：189,460,390.91 元，上期被合并方实现的净利润为：194,868,340.51 元。

法定代表人：王春城 主管会计工作负责人：范彦喜 会计机构负责人：邓蓉



母公司利润表  
2015 年 1—12 月

单位:元币种:人民币

项目	附注十七	本期发生额	上期发生额
一、营业收入	4	1,366,488,692.74	1,359,543,226.87
减：营业成本	4	634,298,896.16	632,622,776.18
营业税金及附加		19,063,140.30	18,820,853.67
销售费用		68,923,156.15	88,891,308.19
管理费用		215,575,516.68	202,041,139.29
财务费用		-21,103,502.47	-17,899,445.34
资产减值损失		13,588,448.98	69,310,168.86
加：公允价值变动收益（损失以“－”号填列）		-	-
投资收益（损失以“－”号填列）	5	26,706,299.80	75,237,689.02
其中：对联营企业和合营企业的投资收益		-	373,919.07
二、营业利润（亏损以“－”号填列）		462,849,336.74	440,994,115.04
加：营业外收入		7,437,289.15	7,647,495.90
其中：非流动资产处置利得		5,376.07	537,800.00
减：营业外支出		1,690,111.46	4,722,522.22
其中：非流动资产处置损失		394,402.84	1,257,306.12
三、利润总额（亏损总额以“－”号填列）		468,596,514.43	443,919,088.72
减：所得税费用		54,206,923.97	62,132,231.62
四、净利润（净亏损以“－”号填列）		414,389,590.46	381,786,857.10
五、其他综合收益的税后净额		974,239.73	-
（一）以后不能重分类进损益的其他综合收益			
1. 重新计量设定受益计划净负债或净资产的变动			
2. 权益法下在被投资单位不能重分类进损益的其他综合收益中享有的份额			
（二）以后将重分类进损益的其他综合收益		974,239.73	-
1. 权益法下在被投资单位以后将重分类进损益的其他综合收益中享有的份额			
2. 可供出售金融资产公允价值变动损益		974,239.73	
3. 持有至到期投资重分类为可供出售金融资产损益			
4. 现金流量套期损益的有效部分			
5. 外币财务报表折算差额			
6. 其他			
六、综合收益总额		415,363,830.19	381,786,857.10
七、每股收益：			
（一）基本每股收益(元/股)		0.5720	0.6678
（二）稀释每股收益(元/股)		0.5720	0.6678

法定代表人：王春城 主管会计工作负责人：范彦喜 会计机构负责人：邓蓉

合并现金流量表  
2015 年 1—12 月

单位：元币种：人民币

项目	附注	本期发生额	上期发生额(已重述)
<b>一、经营活动产生的现金流量：</b>			
销售商品、提供劳务收到的现金		4,859,654,291.81	4,958,944,397.73
客户存款和同业存放款项净增加额			
向中央银行借款净增加额			
向其他金融机构拆入资金净增加额			
收到原保险合同保费取得的现金			
收到再保险业务现金净额			
保户储金及投资款净增加额			
处置以公允价值计量且其变动计入当期损益的金融资产净增加额			
收取利息、手续费及佣金的现金			
拆入资金净增加额			
回购业务资金净增加额			
收到的税费返还		723,121.22	2,072,721.59
收到其他与经营活动有关的现金	47（1）	95,545,060.08	55,580,851.32
经营活动现金流入小计		4,955,922,473.11	5,016,597,970.64
购买商品、接受劳务支付的现金		955,417,276.30	839,394,029.00
客户贷款及垫款净增加额			
存放中央银行和同业款项净增加额			
支付原保险合同赔付款项的现金			
支付利息、手续费及佣金的现金			
支付保单红利的现金			
支付给职工以及为职工支付的现金		1,313,852,414.98	1,244,699,126.03
支付的各项税费		787,939,901.78	822,760,628.65
支付其他与经营活动有关的现金	47（2）	1,197,366,120.32	1,180,836,391.61
经营活动现金流出小计		4,254,575,713.38	4,087,690,175.29
经营活动产生的现金流量净额	48（1）	701,346,759.73	928,907,795.35
<b>二、投资活动产生的现金流量：</b>			
收回投资收到的现金		2,700,000,000.00	784,362,022.00
取得投资收益收到的现金		23,717,967.13	114,257,511.06
处置固定资产、无形资产和其他长期资产收回的现金净额		13,834,703.78	10,007,201.01
处置子公司及其他营业单位收到的现金净额		-	149,416,510.94
收到其他与投资活动有关的现金	47（3）	25,400,192.34	9,927,799.75
投资活动现金流入小计		2,762,952,863.25	1,067,971,044.76
购建固定资产、无形资产和其他长期资产支付的现金		168,485,187.40	167,594,591.77
投资支付的现金		2,607,500,000.00	1,280,000,000.00
质押贷款净增加额			
取得子公司及其他营业单位支付的现	48（2）	697,102,208.36	-

项目	附注	本期发生额	上期发生额(已重述)
金净额			
支付其他与投资活动有关的现金			
投资活动现金流出小计		3,473,087,395.76	1,447,594,591.77
投资活动产生的现金流量净额		-710,134,532.51	-379,623,547.01
<b>三、筹资活动产生的现金流量：</b>			
吸收投资收到的现金			
其中：子公司吸收少数股东投资收到的现金			
取得借款收到的现金		26,393,683.20	225,000,000.00
发行债券收到的现金			
收到其他与筹资活动有关的现金	47（4）	257,785,087.69	215,203,264.96
筹资活动现金流入小计		284,178,770.89	440,203,264.96
偿还债务支付的现金		182,869,083.30	371,000,000.00
分配股利、利润或偿付利息支付的现金		3,355,943.95	672,087,353.18
其中：子公司支付给少数股东的股利、利润		-	-
支付其他与筹资活动有关的现金	47（5）	681,847,091.73	-
筹资活动现金流出小计		868,072,118.98	1,043,087,353.18
筹资活动产生的现金流量净额		-583,893,348.09	-602,884,088.22
<b>四、汇率变动对现金及现金等价物的影响</b>		147,749.40	1,184.35
<b>五、现金及现金等价物净增加额</b>	48（1）	-592,533,371.47	-53,598,655.53
加：期初现金及现金等价物余额	48（3）	1,368,843,697.77	1,422,442,353.30
<b>六、期末现金及现金等价物余额</b>	48（3）	776,310,326.30	1,368,843,697.77

法定代表人：王春城 主管会计工作负责人：范彦喜 会计机构负责人：邓蓉

母公司现金流量表  
2015 年 1—12 月

单位:元币种:人民币

项目	附注	本期发生额	上期发生额
<b>一、经营活动产生的现金流量:</b>			
销售商品、提供劳务收到的现金		1,561,721,779.36	2,102,681,687.24
收到的税费返还			
收到其他与经营活动有关的现金		10,847,721.38	12,173,249.44
经营活动现金流入小计		1,572,569,500.74	2,114,854,936.68
购买商品、接受劳务支付的现金		306,355,147.07	273,188,761.19
支付给职工以及为职工支付的现金		277,197,205.56	299,856,890.38
支付的各项税费		241,968,755.62	298,189,537.29
支付其他与经营活动有关的现金		419,288,899.34	373,063,987.78
经营活动现金流出小计		1,244,810,007.59	1,244,299,176.64
经营活动产生的现金流量净额		327,759,493.15	870,555,760.04
<b>二、投资活动产生的现金流量:</b>			
收回投资收到的现金		2,700,000,000.00	784,362,022.00
取得投资收益收到的现金		26,707,556.63	184,257,511.06
处置固定资产、无形资产和其他长期资产收回的现金净额		6,290.00	393,644.15
处置子公司及其他营业单位收到的现金净额		-	149,416,510.94
收到其他与投资活动有关的现金		144,491,655.10	9,819,822.70
投资活动现金流入小计		2,871,205,501.73	1,128,249,510.85
购建固定资产、无形资产和其他长期资产支付的现金		32,617,017.14	21,897,967.04
投资支付的现金		2,567,500,000.00	1,320,000,000.00
取得子公司及其他营业单位支付的现金净额		1,250,247,091.73	-
支付其他与投资活动有关的现金		196,206,450.66	93,703,914.03
投资活动现金流出小计		4,046,570,559.53	1,435,601,881.07
投资活动产生的现金流量净额		-1,175,365,057.80	-307,352,370.22
<b>三、筹资活动产生的现金流量:</b>			
吸收投资收到的现金			
取得借款收到的现金			
收到其他与筹资活动有关的现金		141,638,918.88	-
筹资活动现金流入小计		141,638,918.88	-
偿还债务支付的现金		-	210,000,000.00
分配股利、利润或偿付利息支付的现金		-	199,749,048.03
支付其他与筹资活动有关的现金		-	151,580,979.26
筹资活动现金流出小计		-	561,330,027.29
筹资活动产生的现金流量净额		141,638,918.88	-561,330,027.29
<b>四、汇率变动对现金及现金等价物的影响</b>		137,856.94	-8.56
<b>五、现金及现金等价物净增加额</b>		-705,828,788.83	1,873,353.97
加: 期初现金及现金等价物余额		1,272,761,485.64	1,270,888,131.67
<b>六、期末现金及现金等价物余额</b>		566,932,696.81	1,272,761,485.64

法定代表人: 王春城 主管会计工作负责人: 范彦喜 会计机构负责人: 邓蓉

合并所有者权益变动表  
2015 年 1—12 月

单位:元币种:人民币

项目	本期												
	归属于母公司所有者权益										少数股东权益	所有者权益合计	
	股本	其他权益工具			资本公积	减:库存股	其他综合收益	专项储备	盈余公积	一般风险准备			未分配利润
	优先股	永续债	其他										
一、上年期末余额	571,695,948.00				1,159,248,955.12				304,892,278.34		3,643,288,070.30	5,245,309.96	5,684,370,561.72
加: 会计政策变更													
前期差错更正													
同一控制下企业合并	-				190,284,998.70		-33,974.19		-		284,034,392.87	20,222,906.61	494,508,323.99
其他													
二、本年期初余额(已重述)	571,695,948.00				1,349,533,953.82		-33,974.19		304,892,278.34		3,927,322,463.17	25,468,216.57	6,178,878,885.71
三、本期增减变动金额(减少以“—”号填列)	152,774,683.00				-689,621,774.73		1,033,210.62		41,438,959.05		447,624,557.89	301,780,116.58	255,029,752.41
(一) 综合收	-				-		1,033,210.62		-		661,063,516.94	3,758,132.42	665,854,859.98

益总额													
(二)所有者投入和减少资本	152,774,683.00				-689,621,774.73		-		-		-	298,021,984.16	-238,825,107.57
1. 股东投入的普通股	152,774,683.00				-		-		-		-	-	152,774,683.00
2. 其他权益工具持有者投入资本													
3. 股份支付计入所有者权益的金额													
4. 其他	-				-689,621,774.73		-		-		-	298,021,984.16	-391,599,790.57
(三)利润分配	-				-		-		41,438,959.05		-213,438,959.05	-	-172,000,000.00
1. 提取盈余公积	-				-		-		41,438,959.05		-41,438,959.05	-	-
2. 提取一般风险准备													
3. 对所有者(或股东)的分配	-				-		-		-		-172,000,000.00	-	-172,000,000.00
4. 其他													
(四)所有者权益内部结转													
1. 资本公积转增资本(或股本)													



2. 盈余公积转增资本(或股本)												
3. 盈余公积弥补亏损												
4. 其他												
(五) 专项储备												
1. 本期提取												
2. 本期使用												
(六) 其他												
四、本期期末余额	724,470,631.00				659,912,179.09	999,236.43		346,331,237.39		4,374,947,021.06	327,248,333.15	6,433,908,638.12

项目	上期(已重述)												
	归属于母公司所有者权益											少数股东权益	所有者权益合计
	股本	其他权益工具			资本公积	减:库存股	其他综合收益	专项储备	盈余公积	一般风险准备	未分配利润		
	优先股	永续债	其他										
一、上年期末余额	571,695,948.00				1,159,248,955.12		-		304,892,278.34		3,296,900,230.59	3,488,327.92	5,336,225,739.97
加: 会计政策变更													
前期差错更正													
同一控制下企业合并	-				190,284,998.70		-34,212.40		-		555,411,260.98	20,070,683.14	765,732,730.42

其他													
二、本年期初余额	571,695,948.00				1,349,533,953.82		-34,212.40		304,892,278.34		3,852,311,491.57	23,559,011.06	6,101,958,470.39
三、本期增减变动金额（减少以“－”号填列）	-				-		238.21		-		75,010,971.60	1,909,205.51	76,920,415.32
（一）综合收益总额	-				-		238.21		-		736,623,970.97	1,909,205.51	738,533,414.69
（二）所有者投入和减少资本													
1. 股东投入的普通股													
2. 其他权益工具持有者投入资本													
3. 股份支付计入所有者权益的金额													
4. 其他													
（三）利润分配	-				-		-		-		-661,612,999.37	-	-661,612,999.37
1. 提取盈余公积													
2. 提取一般风险准备													
3. 对所有者（或股东）的	-				-		-		-		-661,612,999.37	-	-661,612,999.37

分配													
4. 其他													
(四) 所有者权益内部结转													
1. 资本公积转增资本(或股本)													
2. 盈余公积转增资本(或股本)													
3. 盈余公积弥补亏损													
4. 其他													
(五) 专项储备													
1. 本期提取													
2. 本期使用													
(六) 其他													
四、本期期末余额	571,695,948.00				1,349,533,953.82		-33,974.19		304,892,278.34		3,927,322,463.17	25,468,216.57	6,178,878,885.71

法定代表人：王春城 主管会计工作负责人：范彦喜 会计机构负责人：邓蓉

母公司所有者权益变动表  
2015 年 1—12 月

单位:元币种:人民币

项目	本期										
	股本	其他权益工具			资本公积	减:库 存股	其他综合收益	专项 储备	盈余公积	未分配利润	所有者权益合计
		优先 股	永续 债	其他							
一、上年期末余额	571,695,948.00				1,225,214,436.26		-		304,892,278.34	2,430,200,247.22	4,532,002,909.82
加: 会计政策变更											
前期差错更正											
其他											
二、本年期初余额	571,695,948.00				1,225,214,436.26		-		304,892,278.34	2,430,200,247.22	4,532,002,909.82
三、本期增减变动金额 (减少以“—”号填列)	152,774,683.00				-198,034,934.29		974,239.73		41,438,959.05	372,950,631.41	370,103,578.90
(一) 综合收益总额	-				-		974,239.73		-	414,389,590.46	415,363,830.19
(二) 所有者投入和减少 资本	152,774,683.00				-198,034,934.29		-		-	-	-45,260,251.29
1. 股东投入的普通股	152,774,683.00				-198,034,934.29		-		-	-	-45,260,251.29
2. 其他权益工具持有者 投入资本											
3. 股份支付计入所有者 权益的金额											
4. 其他											
(三) 利润分配	-				-		-		41,438,959.05	-41,438,959.05	-
1. 提取盈余公积	-				-		-		41,438,959.05	-41,438,959.05	-
2. 对所有者(或股东) 的分配											
3. 其他											

(四) 所有者权益内部结转											
1. 资本公积转增资本(或股本)											
2. 盈余公积转增资本(或股本)											
3. 盈余公积弥补亏损											
4. 其他											
(五) 专项储备											
1. 本期提取											
2. 本期使用											
(六) 其他											
四、本期期末余额	724,470,631.00				1,027,179,501.97		974,239.73		346,331,237.39	2,803,150,878.63	4,902,106,488.72

项目	上期										
	股本	其他权益工具			资本公积	减：库存股	其他综合收益	专项储备	盈余公积	未分配利润	所有者权益合计
		优先股	永续债	其他							
一、上年期末余额	571,695,948.00				1,225,214,436.26				304,892,278.34	2,243,933,404.34	4,345,736,066.94
加：会计政策变更											
前期差错更正											
其他											
二、本年期初余额	571,695,948.00				1,225,214,436.26				304,892,278.34	2,243,933,404.34	4,345,736,066.94
三、本期增减变动金额(减少以“－”号填列)	-				-				-	186,266,842.88	186,266,842.88
(一) 综合收益总额	-				-				-	381,786,857.10	381,786,857.10
(二) 所有者投入和减少											

资本											
1. 股东投入的普通股											
2. 其他权益工具持有者投入资本											
3. 股份支付计入所有者权益的金额											
4. 其他											
(三) 利润分配	-				-			-	-195,520,014.22	-195,520,014.22	
1. 提取盈余公积											
2. 对所有者(或股东)的分配	-				-			-	-195,520,014.22	-195,520,014.22	
3. 其他											
(四) 所有者权益内部结转											
1. 资本公积转增资本(或股本)											
2. 盈余公积转增资本(或股本)											
3. 盈余公积弥补亏损											
4. 其他											
(五) 专项储备											
1. 本期提取											
2. 本期使用											
(六) 其他											
四、本期期末余额	571,695,948.00				1,225,214,436.26				304,892,278.34	2,430,200,247.22	4,532,002,909.82

法定代表人：王春城 主管会计工作负责人：范彦喜 会计机构负责人：邓蓉



### 三、公司基本情况

#### 1. 公司概况

华润双鹤药业股份有限公司(以下简称“公司”或“本公司”)是一家于 1997 年在北京市注册成立的股份有限公司, 本公司总部位于北京市。

本公司及其子公司(以下简称“本集团”)的许可经营项目为加工、制造大容量注射剂(含多层共挤膜输液袋)、小容量注射剂(含抗肿瘤类)、冻干粉针剂(含青霉素类)、片剂(含头孢菌素类)、硬胶囊剂(含头孢菌素类)、软胶囊剂(胶丸)、颗粒剂(含头孢菌素类)、冲洗剂、气雾剂、原料药、精神药品、制药机械设备(具体生产范围以《药品生产许可证》为准; 药品生产许可证有效期至 2020 年 12 月 10 日); 销售公司自产产品、机械电器设备; 技术开发、技术转让、技术服务(未经专项审批项目除外); 自营和代理各类商品及技术的进出口业务, 但国家限定公司经营或禁止进出口的商品及技术除外; 经营进料加工和“三来一补”业务; 经营对销贸易和转口贸易。依法须经批准的项目, 经相关部门批准后依批准的内容开展经营活动。

本公司的公司及合并财务报表于 2016 年 3 月 9 日已经本公司董事会批准。

#### 2. 合并财务报表范围

本年度合并财务报表范围参见附注九“在其他主体中的权益”。本年度合并财务报表范围变化参见附注八“合并范围的变更”。

### 四、财务报表的编制基础

#### 1. 编制基础

本集团执行财政部颁布的企业会计准则(包括于 2014 年颁布的新的和修订的企业会计准则)及相关规定。此外, 本集团还按照《公开发行证券的公司信息披露编报规则第 15 号—财务报告的一般规定(2014 年修订)》披露有关财务信息。

#### 记账基础和计价原则

本集团会计核算以权责发生制为记账基础。除某些金融工具以公允价值计量外, 本财务报表以历史成本作为计量基础。资产如果发生减值, 则按照相关规定计提相应的减值准备。

在历史成本计量下, 资产按照购置时支付的现金或者现金等价物的金额或者所付出的对价的公允价值计量。负债按照因承担现时义务而实际收到的款项或者资产的金额, 或者承担现时义务的合同金额, 或者按照日常活动中为偿还负债预期需要支付的现金或者现金等价物的金额计量。

公允价值是市场参与者在计量日发生的有序交易中, 出售资产所能收到或者转移一项负债所需支付的价格。无论公允价值是可观察到的还是采用估值技术估计的, 在本财务报表中计量和披露的公允价值均在此基础上予以确定。

公允价值计量基于公允价值的输入值的可观察程度以及该等输入值对公允价值计量整体的重要性, 被划分为三个层次:

第一层次输入值是在计量日能够取得的相同资产或负债在活跃市场上未经调整的报价。

第二层次输入值是除第一层次输入值外相关资产或负债直接或间接可观察的输入值。

第三层次输入值是相关资产或负债的不可观察输入值。

## 2. 持续经营

本公司对自 2015 年 12 月 31 日起 12 个月的持续经营能力进行了评价,未发现对持续经营能力产生重大怀疑的事项和情况。因此,本公司财务报表系在持续经营假设的基础上编制。

## 五、重要会计政策及会计估计

具体会计政策和会计估计提示:

不适用

### 1. 遵循企业会计准则的声明

本公司编制的财务报表符合企业会计准则的要求,真实、完整地反映了本公司于 2015 年 12 月 31 日的公司及合并财务状况以及 2015 年度的公司及合并经营成果和公司及合并现金流量。

### 2. 会计期间

本集团的会计年度为公历年度,即每年 1 月 1 日起至 12 月 31 日止。

### 3. 营业周期

营业周期是指企业从购买用于加工的资产起至实现现金或现金等价物的期间。本公司的营业周期为 12 个月。

### 4. 记账本位币

人民币为本公司及境内子公司经营所处的主要经济环境中的货币,本公司及境内子公司以人民币为记账本位币。本公司之境外子公司根据其经营所处的主要经济环境中的货币确定美元为其记账本位币。本公司编制本财务报表时所采用的货币为人民币。

### 5. 同一控制下和非同一控制下企业合并的会计处理方法

企业合并分为同一控制下的企业合并和非同一控制下的企业合并。

#### 5.1 同一控制下的企业合并

参与合并的企业在合并前后均受同一方或相同的多方最终控制,且该控制并非暂时性的,为同一控制下的企业合并。

在企业合并中取得的资产和负债,按合并日其在被合并方的账面价值计量。合并方取得的净资产账面价值与支付的合并对价的账面价值的差额,调整资本公积中的股本溢价,股本溢价不足冲减的则调整留存收益。

为进行企业合并发生的各项直接费用,于发生时计入当期损益。

#### 5.2 非同一控制下的企业合并及商誉

参与合并的企业在合并前后不受同一方或相同的多方最终控制,为非同一控制下的企业合并。

合并成本指购买方为取得被购买方的控制权而付出的资产、发生或承担的负债和发行的权益性工具的公允价值。购买方为企业合并发生的审计、法律服务、评估咨询等中介费用以及其他相关管理费用，于发生时计入当期损益。

购买方在合并中所取得的被购买方符合确认条件的可辨认资产、负债及或有负债在购买日以公允价值计量。

合并成本大于合并中取得的被购买方可辨认净资产公允价值份额的差额，作为一项资产确认为商誉并按成本进行初始计量。合并成本小于合并中取得的被购买方可辨认净资产公允价值份额的，首先对取得的被购买方各项可辨认资产、负债及或有负债的公允价值以及合并成本的计量进行复核，复核后合并成本仍小于合并中取得的被购买方可辨认净资产公允价值份额的，计入当期损益。

因企业合并形成的商誉在合并财务报表中单独列报，并按照成本扣除累计减值准备后的金额计量。

## 6. 合并财务报表的编制方法

合并财务报表的合并范围以控制为基础予以确定。控制是指投资方拥有对被投资方的权力，通过参与被投资方的相关活动而享有可变回报，并且有能力运用对被投资方的权力影响其回报金额。一旦相关事实和情况的变化导致上述控制定义涉及的相关要素发生了变化，本集团将进行重新评估。

子公司的合并起始于本集团获得对该子公司的控制权时，终止于本集团丧失对该子公司的控制权时。

对于通过非同一控制下的企业合并取得的子公司，其自购买日(取得控制权的日期)起的经营成果及现金流量已经适当地包括在合并利润表和合并现金流量表中。

对于通过同一控制下的企业合并取得的子公司，无论该项企业合并发生在报告期的任一时点，视同该子公司同受最终控制方控制之日起纳入本集团的合并范围，其自报告期最早期间年初起的经营成果和现金流量已适当地包括在合并利润表和合并现金流量表中。

子公司采用的主要会计政策和会计期间按照本公司统一规定的会计政策和会计期间厘定。

本公司与子公司及子公司相互之间发生的内部交易对合并财务报表的影响于合并时抵销。

子公司所有者权益中不属于母公司的份额作为少数股东权益，在合并资产负债表中股东权益项目下以“少数股东权益”项目列示。子公司当期净损益中属于少数股东权益的份额，在合并利润表中净利润项目下以“少数股东损益”项目列示。

少数股东分担的子公司的亏损超过了少数股东在该子公司年初所有者权益中所享有的份额，其余部分仍冲减少数股东权益。

对于购买子公司少数股权的交易，作为权益性交易核算，调整归属于母公司股东权益和少数股东权益的账面价值以反映其在子公司中相关权益的变化。少数股东权益的调整额与支付对价的公允价值之间的差额调整资本公积，资本公积不足冲减的，调整留存收益。

因处置部分股权投资或其他原因丧失了对原有子公司控制权的, 剩余股权按照其在丧失控制权日的公允价值进行重新计量。处置股权取得的对价与剩余股权公允价值之和, 减去按原持股比例计算应享有原子公司自购买日开始持续计算的净资产的份额之间的差额, 计入丧失控制权当期的投资收益, 同时冲减商誉。与原有子公司股权投资相关的其他综合收益, 在丧失控制权时转为当期投资收益。

## 7. 现金及现金等价物的确定标准

现金是指库存现金以及可以随时用于支付的存款。现金等价物是指本集团持有的期限短、流动性强、易于转换为已知金额现金、价值变动风险很小的投资。

## 8. 外币业务和外币报表折算

### 9.1 外币业务

外币交易在初始确认时采用交易发生日的即期汇率折算。

于资产负债表日, 外币货币性项目采用该日即期汇率折算为人民币, 因该日的即期汇率与初始确认时或者前一资产负债表日即期汇率不同而产生的汇兑差额, 均计入当期损益。

### 9.2 外币财务报表折算

为编制合并财务报表, 境外经营的外币财务报表按以下方法折算为人民币报表: 资产负债表中的所有资产、负债类项目按资产负债表日的即期汇率折算; 除“未分配利润”项目外的股东权益项目按发生时的即期汇率折算; 利润表中的所有项目及反映利润分配发生额的项目按与交易发生日即期汇率近似的汇率折算; 年初未分配利润为上一年折算后的年末未分配利润; 年末未分配利润按折算后的利润分配各项目计算列示; 折算后资产类项目与负债类项目和股东权益类项目合计数的差额确认为其他综合收益并计入股东权益。外币现金流量以及境外子公司的现金流量, 采用与现金流量发生日即期汇率近似的汇率折算, 汇率变动对现金及现金等价物的影响额, 作为调节项目, 在现金流量表中以“汇率变动对现金及现金等价物的影响”单独列示。

年初数和上年实际数按照上年财务报表折算后的数额列示。

## 9. 金融工具

在本集团成为金融工具合同的一方时确认一项金融资产或金融负债。金融资产和金融负债在初始确认时以公允价值计量。对于以公允价值计量且其变动计入当期损益的金融资产和金融负债, 相关的交易费用直接计入损益, 对于其他类别的金融资产和金融负债, 相关交易费用计入初始确认金额。

### 10.1 实际利率法

实际利率法是指按照金融资产或金融负债(含一组金融资产或金融负债)的实际利率计算其摊余成本及各期利息收入或支出的方法。实际利率是指将金融资产或金融负债在预期存续期间或适用的更短期间内的未来现金流量, 折现为该金融资产或金融负债当前账面价值所使用的利率。

在计算实际利率时，本集团在考虑金融资产或金融负债所有合同条款的基础上预计未来现金流量(不考虑未来的信用损失)，同时还考虑金融资产或金融负债合同各方之间支付或收取的、属于实际利率组成部分的各项收费、交易费用及折价或溢价等。

## 10.2 金融资产的分类、确认和计量

本集团的金融资产在初始确认时划分为贷款和应收款项以及可供出售金融资产。以常规方式买卖金融资产，按交易日会计进行确认和终止确认。

### 10.2.1 贷款和应收款项

贷款和应收款项是指在活跃市场中没有报价、回收金额固定或可确定的非衍生金融资产。本集团划分为贷款和应收款项的金融资产包括货币资金、应收票据、应收账款、应收利息及其他应收款等。

贷款和应收款项采用实际利率法，按摊余成本进行后续计量，在终止确认、发生减值或摊销时产生的利得或损失，计入当期损益。

### 10.2.2 可供出售金融资产

可供出售金融资产包括初始确认时即被指定为可供出售的非衍生金融资产，以及除了以公允价值计量且其变动计入当期损益的金融资产、贷款和应收款项、持有至到期投资以外的金融资产。

可供出售金融资产采用公允价值进行后续计量，公允价值变动形成的利得或损失，除减值损失和外币货币性金融资产与摊余成本相关的汇兑差额计入当期损益外，确认为其他综合收益，在该金融资产终止确认时转出，计入当期损益。

可供出售金融资产持有期间取得的利息及被投资单位宣告发放的现金股利，计入投资收益。

在活跃市场中没有报价且其公允价值不能可靠计量的权益工具投资，按照成本计量。

## 10.3 金融资产减值

本集团在每个资产负债表日对金融资产的账面价值进行检查，有客观证据表明金融资产发生减值的，计提减值准备。表明金融资产减值的客观证据是指金融资产初始确认后实际发生的、对该金融资产的预计未来现金流量有影响，且企业能够对该影响进行可靠计量的事项。

金融资产发生减值的客观证据，包括下列可观察到的各项事项：

- (1) 发行方或债务人发生严重财务困难；
- (2) 债务人违反了合同条款，如偿付利息或本金发生违约或逾期等；
- (3) 本集团出于经济或法律等方面因素的考虑，对发生财务困难的债务人作出让步；
- (4) 债务人很可能倒闭或者进行其他财务重组；
- (5) 无法辨认一组金融资产中的某项资产的现金流量是否已经减少，但根据公开的数据对其进行总体评价后发现，该组金融资产自初始确认以来的预计未来现金流量确已减少且可计量，包括：
  - 该组金融资产的债务人支付能力逐步恶化；
  - 债务人所在国家或地区经济出现了可能导致该组金融资产无法支付



的状况；

- (6) 权益工具发行人经营所处的技术、市场、经济或法律环境等发生重大不利变化，使权益工具投资人可能无法收回投资成本；
- (7) 其他表明金融资产发生减值的客观的证据。

#### 以摊余成本计量的金融资产减值

以摊余成本计量的金融资产发生减值时，将其账面价值减记至按照该金融资产的原实际利率折现确定的预计未来现金流量(不包括尚未发生的未来信用损失)现值，减记金额确认为减值损失，计入当期损益。金融资产确认减值损失后，如有客观证据表明该金融资产价值已恢复，且客观上与确认该损失后发生的事项有关，原确认的减值损失予以转回，但金融资产转回减值损失后的账面价值不超过假定不计提减值准备情况下该金融资产在转回日的摊余成本。

本集团对单项金额重大的金融资产单独进行减值测试；对单项金额不重大的金融资产，单独进行减值测试或包括在具有类似信用风险特征的金融资产组合中进行减值测试。单独测试未发生减值的金融资产(包括单项金额重大和不重大的金融资产)，包括在具有类似信用风险特征的金融资产组合中再进行减值测试。已单项确认减值损失的金融资产，不包括在具有类似信用风险特征的金融资产组合中进行减值测试。

#### 可供出售金融资产减值

可供出售金融资产发生减值时，将原直接计入其他综合收益的因公允价值下降形成的累计损失予以转出并计入当期损益，该转出的累计损失为该资产初始取得成本扣除已收回本金和已摊销金额、当前公允价值和原已计入损益的减值损失后的余额。

在确认减值损失后，期后如有客观证据表明该金融资产价值已恢复，且客观上与确认该损失后发生的事项有关，原确认的减值损失予以转回，可供出售权益工具投资的减值损失转回确认为其他综合收益，可供出售债务工具的减值损失转回计入当期损益。

#### 以成本计量的金融资产减值

在活跃市场中没有报价且其公允价值不能可靠计量的权益工具投资发生减值时，将其账面价值减记至与按照类似金融资产当时市场收益率对未来现金流量折现确定的现值，减记金额确认为减值损失，计入当期损益。此类金融资产的减值损失一经确认不予转回。

### 10.4 金融资产的转移

满足下列条件之一的金融资产，予以终止确认：(1)收取该金融资产现金流量的合同权利终止；(2)该金融资产已转移，且将金融资产所有权上几乎所有的风险和报酬转移给转入方；(3)该金融资产已转移，虽然本集团既没有转移也没有保留金融资产所有权上几乎所有的风险和报酬，但是放弃了对该金融资产的控制。

金融资产整体转移满足终止确认条件的，将所转移金融资产的账面价值及因转移而收到的对价与原计入其他综合收益的公允价值变动累计额之和的差额计入当期损益。

### 10.5 金融负债的分类和计量

本集团将发行的金融工具根据该金融工具合同安排的实质以及金融负债和权益工具的定义确认为金融负债或权益工具。

本集团持有的金融负债为其他金融负债。



其他金融负债采用实际利率法，按摊余成本进行后续计量，终止确认或摊销产生的利得或损失计入当期损益。

### 10.6 金融负债的终止确认

金融负债的现时义务全部或部分已经解除的，终止确认该金融负债或其一部分。本集团(债务人)与债权人之间签订协议，以承担新金融负债方式替换现存金融负债，且新金融负债与现存金融负债的合同条款实质上不同的，终止确认现存金融负债，并同时确认新金融债。

金融负债全部或部分终止确认的，将终止确认部分的账面价值与支付的对价(包括转出的非现金资产或承担的新金融负债)之间的差额，计入当期损益。

### 10.7 金融资产与金融负债的抵销

当本集团具有抵销已确认金融资产和金融负债的法定权利，且该种法定权利是当前可执行的，同时本集团计划以净额结算或同时变现该金融资产和清偿该金融负债时，金融资产和金融负债以相互抵销后的金额在资产负债表内列示。除此以外，金融资产和金融负债在资产负债表内分别列示，不予相互抵销。

## 10. 应收款项

### (1). 单项金额重大并单独计提坏账准备的应收款项

单项金额重大的判断依据或金额标准	本集团将金额为人民币 1000 万元以上的应收款项认定为单项金额重大的应收款项。
单项金额重大并单项计提坏账准备的计提方法	本集团对单项金额重大的应收款项单独进行减值测试，单独测试未发生减值的应收款项，包括在具有类似信用风险特征的金融资产组合中进行减值测试。单项测试已确认减值损失的应收款项，不再包括在具有类似信用风险特征的应收款项组合中进行减值测试。

### (2). 按信用风险特征组合计提坏账准备的应收款项：

按信用风险特征组合计提坏账准备的计提方法（账龄分析法、余额百分比法、其他方法）	
账龄组合	账龄分析法

组合中，采用账龄分析法计提坏账准备的

适用 不适用

账龄	应收账款计提比例(%)	其他应收款计提比例(%)
1 年以内（含 1 年）	5	5
1—2 年	20	20
2—3 年	50	50
3 年以上	100	100

组合中，采用余额百分比法计提坏账准备的

适用 不适用

组合中，采用其他方法计提坏账准备的

适用 不适用

**(3). 单项金额不重大但单独计提坏账准备的应收款项:**

单项计提坏账准备的理由	客户信用 状况恶化
坏账准备的计提方法	根据其未来现金流量现值低于其账面价值的差额计提坏账准备

**11. 存货**

**12.1 存货的分类**

本集团的存货主要包括原材料、周转材料、委托加工物资、在产品、产成品等。存货按成本进行初始计量，存货成本包括采购成本、加工成本和其他使存货达到目前场所和状态所发生的支出。

**12.2 发出存货的计价方法**

存货发出时，采用加权平均法确定发出存货的实际成本。

**12.3 存货可变现净值的确定依据及存货跌价准备的计提方法**

资产负债表日，存货按照成本与可变现净值孰低计量。当其可变现净值低于成本时，提取存货跌价准备。可变现净值是指在日常活动中，存货的估计售价减去至完工时估计将要发生的成本、估计的销售费用以及相关税费后的金额。在确定存货的可变现净值时，以取得的确凿证据为基础，同时考虑持有存货的目的以及资产负债表日后事项的影响。

对于数量繁多、单价较低的存货，按存货类别计提存货跌价准备；对在同一地区生产和销售的产品系列相关、具有相同或类似最终用途或目的，且难以与其他项目分开计量的存货，合并计提存货跌价准备；其他存货按单个存货项目的成本高于其可变现净值的差额提取存货跌价准备。

计提存货跌价准备后，如果以前减记存货价值的影响因素已经消失，导致存货的可变现净值高于其账面价值的，在原已计提的存货跌价准备金额内予以转回，转回的金额计入当期损益。

**12.4 存货的盘存制度**

存货盘存制度为永续盘存制。

**12.5 周转材料的摊销方法**

周转材料均采用一次转销法进行摊销

**12. 划分为持有待售资产**

当本集团的某一组成部分或非流动资产(不包括递延所得税资产)同时满足下列条件时，本集团将其确认为持有待售：该组成部分或非流动资产必须在其当前状态下仅根据出售此类组成部分或非流动资产的惯常条款即可立即出售；已经就处置该组成部分或非流动资产作出决议；已经与受让方签订了不可撤销的转让协议；该项转让将在一年内完成。对于持有待售的非流动资产，本集团不进行权益法核算，不计提折旧或进行摊销，按照账面价值与公允价值减去处置费用后的净额孰低计量。

### 13. 长期股权投资

#### 14.1 共同控制、重大影响的判断标准

控制是指投资方拥有对被投资方的权力，通过参与被投资方的相关活动而享有可变回报，并且有能力运用对被投资方的权力影响其回报金额。共同控制是指按照相关约定对某项安排所共有的控制，并且该安排的相关活动必须经过分享控制权的参与方一致同意后才能决策。重大影响是指对被投资方的财务和经营政策有参与决策的权力，但并不能够控制或者与其他方一起共同控制这些政策的制定。在确定能否对被投资单位实施控制或施加重大影响时，已考虑投资方和其他方持有的被投资单位当期可转换公司债券、当期可执行认股权证等潜在表决权因素。

#### 14.2 初始投资成本的确定

对于同一控制下的企业合并取得的长期股权投资，在合并日按照被合并方所有者权益在最终控制方合并财务报表中的账面价值的份额作为长期股权投资的初始投资成本。长期股权投资初始投资成本与支付的现金、转让的非现金资产以及所承担债务账面价值之间的差额，调整资本公积；资本公积不足冲减的，调整留存收益。以发行权益性证券作为合并对价的，在合并日按照被合并方所有者权益在最终控制方合并财务报表中的账面价值的份额作为长期股权投资的初始投资成本，按照发行股份的面值总额作为股本，长期股权投资初始投资成本与所发行股份面值总额之间的差额，调整资本公积；资本公积不足冲减的，调整留存收益。

对于非同一控制下的企业合并取得的长期股权投资，在购买日按照合并成本作为长期股权投资的初始投资成本。

合并方或购买方为企业合并发生的审计、法律服务、评估咨询等中介费用以及其他相关管理费用，于发生时计入当期损益。

除企业合并形成的长期股权投资外其他方式取得的长期股权投资，按成本进行初始计量。

#### 14.3 后续计量及损益确认方法

##### 成本法核算的长期股权投资

公司财务报表采用成本法核算对子公司的长期股权投资。子公司是指本集团能够对其实施控制的被投资主体。

采用成本法核算的长期股权投资按初始投资成本计量。追加或收回投资调整长期股权投资的成本。当期投资收益按照享有被投资单位宣告发放的现金股利或利润确认。

#### 14.4 长期股权投资处置

处置长期股权投资时，其账面价值与实际取得价款的差额，计入当期损益。

### 14. 投资性房地产

投资性房地产是指为赚取租金或资本增值，或两者兼有而持有的房地产，包括已出租的建筑物。

**(1). 如果采用成本计量模式的：**

本集团采用成本模式对投资性房地产进行后续计量，并按照与房屋建筑物一致的政策进行折旧或摊销。

与投资性房地产有关的后续支出，如果与该资产有关的经济利益很可能流入且其成本能可靠地计量，则计入投资性房地产成本。其他后续支出，在发生时计入当期损益。

投资性房地产出售、转让、报废或毁损的处置收入扣除其账面价值和相关税费后的差额计入当期损益。

**15. 固定资产**

**(1). 确认条件**

**16.1 确认条件**

固定资产是指为生产商品、提供劳务、出租或经营管理而持有的，使用寿命超过一个会计年度的有形资产。固定资产仅在与其有关的经济利益很可能流入本集团，且其成本能够可靠地计量时才予以确认。固定资产按成本进行初始计量。

与固定资产有关的后续支出，如果与该固定资产有关的经济利益很可能流入且其成本能可靠地计量，则计入固定资产成本，并终止确认被替换部分的账面价值。除此以外的其他后续支出，在发生时计入当期损益。

**(2). 折旧方法**

类别	折旧方法	折旧年限（年）	残值率（%）	年折旧率（%）
房屋及建筑物	年限平均法	20-35	5	2.71-4.75
机器设备	年限平均法	5-10	5	9.50-19.00
运输设备	年限平均法	5	5	19.00
办公设备及其他设备	年限平均法	5-10	5	9.50-19.00

固定资产从达到预定可使用状态的次月起，采用年限平均法在使用寿命内计提折旧。

预计净残值是指假定固定资产预计使用寿命已满并处于使用寿命终了时的预期状态，本集团目前从该项资产处置中获得的扣除预计处置费用后的金额。

**(3).其他说明**

固定资产处于处置或预期通过使用或处置不能产生经济利益时，终止确认该固定资产。固定资产出售、转让、报废或毁损的处置收入扣除其账面价值和相关税费后的差额计入当期损益。

本集团至少于年度终了对固定资产的使用寿命、预计净残值和折旧方法进行复核，如发生改变则作为会计估计变更处理。

**16. 在建工程**

在建工程按实际成本计量，实际成本包括在建期间发生的各项支出、以及其他相关费用等。在建工程不计提折旧。在建工程达到预定可使用状态后结转为固定资产。

## 17. 借款费用

可直接归属于符合资本化条件的资产的购建或者生产的借款费用，在资产支出已经发生、借款费用已经发生、为使资产达到预定可使用或可销售状态所必要的购建或生产活动已经开始时，开始资本化；构建或者生产的符合资本化条件的资产达到预定可使用状态或者可销售状态时，停止资本化。

其余借款费用在发生当期确认为费用。

## 18. 无形资产

无形资产包括土地使用权、销售网络、非专利技术、专利权、软件使用权、特许经营使用权、商标权等。

### (1). 计价方法、使用寿命、减值测试

无形资产按成本进行初始计量。使用寿命有限的无形资产自可供使用之日起，对其原值减去预计净残值和已计提的减值准备累计金额在其预计使用寿命内采用直线法摊销。

各类无形资产的使用寿命和预计净残值如下：

类别	使用寿命(年)	残值率(%)
土地使用权	30-50	-
销售网络	20	-
非专利技术	5-10	-
专利权	5-10	-
软件使用权	5	-
特许经营使用权	5-10	-
商标权	10	-

年末，对使用寿命有限的无形资产的使用寿命和摊销方法进行复核，必要时进行调整。

### (2). 内部研究开发支出会计政策

研究阶段的支出，于发生时计入当期损益。

开发阶段的支出同时满足下列条件的，确认为无形资产，不能满足下述条件的开发阶段的支出计入当期损益：

- (1) 完成该无形资产以使其能够使用或出售在技术上具有可行性；
- (2) 具有完成该无形资产并使用或出售的意图；
- (3) 无形资产产生经济利益的方式，包括能够证明运用该无形资产生产的产品存在市场或无形资产自身存在市场，无形资产将在内部使用的，能够证明其有用性；
- (4) 有足够的技术、财务资源和其他资源支持，以完成该无形资产的开发，并有能力使用或出售该无形资产；
- (5) 归属于该无形资产开发阶段的支出能够可靠地计量。

无法区分研究阶段支出和开发阶段支出的，将发生的研发支出全部计入当期损益。



## 19. 长期资产减值

本集团在每一个资产负债表日检查长期股权投资、采用成本法计量的投资性房地产、固定资产、在建工程、使用寿命确定的无形资产、开发支出是否存在可能发生减值的迹象。如果该等资产存在减值迹象，则估计其可收回金额。

估计资产的可收回金额以单项资产为基础，如果难以对单项资产的可收回金额进行估计的，则以该资产所属的资产组为基础确定资产组的可收回金额。可收回金额为资产或者资产组的公允价值减去处置费用后的净额与其预计未来现金流量的现值两者之中的较高者。

如果资产的可收回金额低于其账面价值，按其差额计提资产减值准备，并计入当期损益。

商誉至少在每年年度终了进行减值测试。对商誉进行减值测试时，结合与其相关的资产组或者资产组组合进行。即，自购买日起将商誉的账面价值按照合理的方法分摊到能够从企业合并的协同效应中受益的资产组或资产组组合，如包含分摊的商誉的资产组或资产组组合的可收回金额低于其账面价值的，确认相应的减值损失。减值损失金额首先抵减分摊到该资产组或资产组组合的商誉的账面价值，再根据资产组或资产组组合中除商誉以外的其他各项资产的账面价值所占比重，按比例抵减其他各项资产的账面价值。

上述资产减值损失一经确认，在以后会计期间不予转回。

## 20. 长期待摊费用

长期待摊费用为已经发生但应由本年和以后各期负担的分摊期限在一年以上的各项费用。长期待摊费用在预计受益期间分期平均摊销。

## 21. 职工薪酬

### (1)、短期薪酬的会计处理方法

本集团在职工为其提供服务的会计期间，将实际发生的短期薪酬确认为负债，并计入当期损益或相关资产成本。本集团发生的职工福利费，在实际发生时根据实际发生额计入当期损益或相关资产成本。职工福利费为非货币性福利的，按照公允价值计量。

本集团为职工缴纳的医疗保险费、工伤保险费、生育保险费等社会保险费和住房公积金，以及本集团按规定提取的工会经费和职工教育经费，在职工为本集团提供服务的会计期间，根据规定的计提基础和计提比例计算确定相应的职工薪酬金额，确认相应负债，并计入当期损益或相关资产成本。

### (2)、离职后福利的会计处理方法

本集团离职后福利全部为设定提存计划。

本集团在职工为其提供服务的会计期间，将根据设定提存计划计算的应缴存金额确认为负债，并计入当期损益或相关资产成本。

### (3)、辞退福利的会计处理方法

本集团向职工提供辞退福利的，在下列两者孰早日确认辞退福利产生的职工薪酬负债，并计入当期损益：本集团不能单方面撤回因解除劳动关系计划或裁减建议所提供的辞退福利时；本集团确认与涉及支付辞退福利的重组相关的成本或费用时。

### (4)、其他长期职工福利的会计处理方法

无



## 22. 预计负债

当与产品质量保证、亏损合同、重组等或有事项相关的义务是本集团承担的现时义务，且履行该义务很可能导致经济利益流出，以及该义务的金额能够可靠地计量，则确认为预计负债。

在资产负债表日，考虑与或有事项有关的风险、不确定性和货币时间价值等因素，按照履行相关现时义务所需支出的最佳估计数对预计负债进行计量。如果货币时间价值影响重大，则以预计未来现金流出折现后的金额确定最佳估计数。

如果清偿预计负债所需支出全部或部分预期由第三方补偿的，补偿金额在基本确定能够收到时，作为资产单独确认，且确认的补偿金额不超过预计负债的账面价值。

## 23. 收入

### 28.1 商品销售收入

在已将商品所有权上的主要风险和报酬转移给买方，既没有保留通常与所有权相联系的继续管理权，也没有对已售商品实施有效控制，收入的金额能够可靠地计量，相关的经济利益很可能流入本集团，相关的已发生或将发生的成本能够可靠地计量时，确认商品销售收入的实现。

### 28.2 提供劳务收入

在提供劳务收入的金额能够可靠地计量，相关的经济利益很可能流入本集团，交易的完工程度能够可靠地确定，交易中已发生和将发生的成本能够可靠地计量时，确认提供劳务收入的实现。本集团于资产负债表日按照完工百分比法确认提供的劳务收入。劳务交易的完工进度按已经提供的劳务占应提供劳务总量的比例或已经发生的劳务成本占估计总成本的比例确定。

如果提供劳务交易的结果不能够可靠估计，则按已经发生并预计能够得到补偿的劳务成本金额确认提供的劳务收入，并将已发生的劳务成本作为当期费用。已经发生的劳务成本如预计不能得到补偿的，则不确认收入。

## 24. 政府补助

政府补助是指本集团从政府无偿取得货币性资产和非货币性资产。政府补助根据相关政府文件中明确规定的补助对象性质划分为与资产相关的政府补助和与收益相关的政府补助。

政府补助在能够满足政府补助所附条件且能够收到时予以确认。政府补助为货币性资产的，按照收到或应收的金额计量。

### (1)、与资产相关的政府补助判断依据及会计处理方法

本集团与资产相关的政府补助主要包括购置或改造长期资产补助款等，由于该等政府补助用于购置或改造长期资产，该等政府补助为与资产相关的政府补助。

与资产相关的政府补助，确认为递延收益，并在相关资产的使用寿命内平均分配计入当期损益。

## (2)、与收益相关的政府补助判断依据及会计处理方法

本集团与收益相关的政府补助主要包括税收补助款、政府扶持资金、药物研发补助等，由于不与资产相关，该等政府补助为与收益相关的政府补助。

与收益相关的政府补助，用于补偿以后期间的相关费用和损失的，确认为递延收益，并在确认相关费用的期间计入当期损益；用于补偿已经发生的相关费用和损失的，直接计入当期损益。

## 25. 递延所得税资产/递延所得税负债

所得税包括当期所得税和递延所得税。

### 30.1 当期所得税

资产负债表日，对于当期和以前期间形成的当期所得税负债(或资产)，以按照税法规定计算的预期应交纳(或返还)的所得税金额计量。

### 30.2 递延所得税资产及递延所得税负债

对于某些资产、负债项目的账面价值与其计税基础之间的差额，以及未作为资产和负债确认但按照税法规定可以确定其计税基础的项目的账面价值与计税基础之间的差额产生的暂时性差异，采用资产负债表债务法确认递延所得税资产及递延所得税负债。

一般情况下所有暂时性差异均确认相关的递延所得税。但对于可抵扣暂时性差异，本集团以很可能取得用来抵扣可抵扣暂时性差异的应纳税所得额为限，确认相关的递延所得税资产。此外，与商誉的初始确认相关的，以及与既不是企业合并、发生时也不影响会计利润和应纳税所得额(或可抵扣亏损)的交易中产生的资产或负债的初始确认有关的暂时性差异，不予确认有关的递延所得税资产或负债。

对于能够结转以后年度的可抵扣亏损及税款抵减，以很可能获得用来抵扣可抵扣亏损和税款抵减的未来应纳税所得额为限，确认相应的递延所得税资产。

本集团确认与子公司投资相关的应纳税暂时性差异产生的递延所得税负债，除非本集团能够控制暂时性差异转回的时间，而且该暂时性差异在可预见的未来很可能不会转回。对于与子公司投资相关的可抵扣暂时性差异，只有当暂时性差异在可预见的未来很可能转回，且未来很可能获得用来抵扣可抵扣暂时性差异的应纳税所得额时，本集团才确认递延所得税资产。

资产负债表日，对于递延所得税资产和递延所得税负债，根据税法规定，按照预期收回相关资产或清偿相关负债期间的适用税率计量。

除与直接计入其他综合收益或股东权益的交易和事项相关的当期所得税和递延所得税计入其他综合收益或股东权益，以及企业合并产生的递延所得税调整商誉的账面价值外，其余当期所得税和递延所得税费用或收益计入当期损益。

资产负债表日，对递延所得税资产的账面价值进行复核，如果未来很可能无法获得足够的应纳税所得额用以抵扣递延所得税资产的利益，则减记递延所得税资产的账面价值。在很可能获得足够的应纳税所得额时，减记的金额予以转回。

### 30.3 所得税的抵销

当拥有以净额结算的法定权利，且意图以净额结算或取得资产、清偿负债同时进行，本集团当期所得税资产及当期所得税负债以抵销后的净额列报。

当拥有以净额结算当期所得税资产及当期所得税负债的法定权利，且递延所得税资产及递延所得税负债是与同一税收征管部门对同一纳税主体征收的所得税相关或者是对不同的纳税主体相关，但在未来每一具有重要性的递延所得税资产及负债转回的期间内，涉及的纳税主体意图以净额结算当期所得税资产和负债或是同时取得资产、清偿负债时，本集团递延所得税资产及递延所得税负债以抵销后的净额列报。

## 26. 租赁

实质上转移了与资产所有权有关的全部风险和报酬的租赁为融资租赁。融资租赁以外的其他租赁为经营租赁。

### (1)、经营租赁的会计处理方法

#### 31.1.1 本集团作为承租人记录经营租赁业务

经营租赁的租金支出在租赁期内的各个期间按直线法计入相关资产成本或当期损益。初始直接费用计入当期损益。或有租金于实际发生时计入当期损益。

#### 31.1.2 本集团作为出租人记录经营租赁业务

经营租赁的租金收入在租赁期内的各个期间按直线法确认为当期损益。对金额较大的初始直接费用于发生时予以资本化，在整个租赁期间内按照与确认租金收入相同的基础分期计入当期损益；其他金额较小的初始直接费用于发生时计入当期损益。

### (2)、融资租赁的会计处理方法

不适用

## 27. 其他重要的会计政策和会计估计

### 27.1 运用会计政策过程中所作的重要判断和会计估计所采用的关键假设和不确定因素

本集团在运用会计政策过程中，由于经营活动内在的不确定性，本集团需要对无法准确计量的报表项目的账面价值进行判断、估计和假设。这些判断、估计和假设是基于本集团管理层过去的历史经验，并在考虑其他相关因素的基础上作出的。实际的结果可能与本集团的估计存在差异。

本集团对前述判断、估计和假设在持续经营的基础上进行定期复核，会计估计的变更仅影响变更当期的，其影响数在变更当期予以确认；既影响变更当期又影响未来期间的，其影响数在变更当期和未来期间予以确认。

资产负债表日，会计估计中很可能导致未来期间资产、负债账面价值作出重大调整的关键假设和不确定性主要有：

#### 坏账准备

本集团根据应收账款的可收回性为判断基础确认坏账准备。当存在迹象表明应收款项无法收

回时需要确认坏账准备。坏账准备的确认需要运用判断和估计。如重新估计结果与现有估计存在差异，该差异将会影响估计改变的期间的应收款项账面价值。

#### 存货跌价准备

本集团根据存货的可变现净值估计为判断基础确认跌价准备。当存在迹象表明可变现净值低于成本时需要确认存货跌价准备。可变现净值的确认需要运用判断和估计。如重新估计结果与现有估计存在差异，该差异将会影响估计改变期间的存货账面价值。

#### 固定资产的使用寿命和减值

对固定资产的使用寿命的估计是以对类似性质及功能的固定资产实际可使用年限的历史经验为基础作出的。如果固定资产的可使用年限缩短，公司将采取措施，加速该固定资产的折旧或淘汰闲置的和技术性陈旧的固定资产。

固定资产的减值准备按账面价值与可收回金额孰低的方法计量。资产的可收回金额根据资产的公允价值减去处置费用后的净额与资产预计未来现金流量的现值两者之间较高者确定。在进行未来现金流量折现时，按税前折现率折现，以反映当前市场的货币时间价值和该资产有关的特定风险。如果重新估计结果与现有估计存在差异，该差异将会影响改变期间的固定资产的账面价值。

#### 无形资产的使用寿命和减值

对无形资产的使用寿命的估计是以对类似性质及功能的无形资产实际可使用年限的历史经验为基础作出的。如果无形资产的可使用年限缩短，公司将采取措施，加速该无形资产的摊销或淘汰已无价值的无形资产。

无形资产的减值准备按账面价值与可收回金额孰低的方法计量。资产的可收回金额根据资产的公允价值减去处置费用后的净额与资产预计未来现金流量的现值两者之间较高者确定。在进行未来现金流量折现时，按税前折现率折现，以反映当前市场的货币时间价值和该资产有关的特定风险。如果重新估计结果与现有估计存在差异，该差异将会影响改变期间的无形资产的账面价值。

#### 商誉减值准备

本集团根据自购买日起将商誉的账面价值按照合理的方法分摊到能够从企业合并的协同效应中受益的资产组或资产组组合的可收回金额为判断基础确认减值准备。当存在迹象表明包含分摊的商誉的资产组或资产组组合的可收回金额低于其账面价值时需要确认减值准备。减值准备的确认需要运用判断和估计。如重新估计结果与现有估计存在差异，该差异将会影响估计改变的期间的商誉的账面价值。

#### 递延所得税资产的确认

于 2015 年 12 月 31 日，本集团已确认递延所得税资产为人民币 29,188,634.04 元(2014 年 12 月 31 日（已重述）：人民币 32,400,514.59 元），列于合并资产负债表中。递延所得税资产的实现主要取决于未来的实际盈利及暂时性差异在未来使用年度的实际税率。如未来实际产生的盈利少于预期，或实际税率低于预期，确认的递延所得税资产将被转回，确认在转回发生期间的利润表中。如未来实际产生的应纳税所得额多于预期，或实际税率高于预期，将调整相应的递延所得税资产，确认在该情况发生期间的利润表中。如对未来盈利情况不能合理预

期或不能确认可以得到税务机关税前抵扣的认可，则不确认递延所得税资产。

## 28. 重要会计政策和会计估计的变更

### (1)、重要会计政策变更

适用 不适用

### (2)、重要会计估计变更

适用 不适用

## 29. 其他

### 29.1 同一控制下的企业合并对期初数的影响

如附注八、2 所述，由于本公司收购华润赛科药业有限责任公司(以下简称“华润赛科”)的交易前后，本公司、华润赛科均受北京医药集团有限责任公司(以下简称“北药集团”)最终控制，本次交易属于同一控制下的企业合并。自华润赛科与本公司同受最终控制方控制之日起纳入本公司合并范围。由于上述事项的影响，本公司对 2013 年 1 月 1 日及 2014 年 12 月 31 日的合并资产负债表、2014 年度合并利润表、合并股东权益变动表及合并现金流量表进行了重述。

本年发生的同一控制下企业合并对于本集团 2013 年 12 月 31 日合并资产负债表影响如下：

人民币元

项目	2013 年 12 月 31 日 (重述前)	同一控制下 企业合并影响	2014 年 1 月 1 日 (重述后)
流动资产	3,831,135,128.18	647,610,719.05	4,478,745,847.23
非流动资产	2,649,780,754.05	337,666,184.49	2,987,446,938.54
资产合计	6,480,915,882.23	985,276,903.54	7,466,192,785.77
流动负债	1,028,854,633.39	184,477,463.70	1,213,332,097.09
非流动负债	115,835,508.87	35,066,709.42	150,902,218.29
负债合计	1,144,690,142.26	219,544,173.12	1,364,234,315.38
归属于本公司股东权益	5,332,737,412.05	745,662,047.28	6,078,399,459.33
少数股东权益	3,488,327.92	20,070,683.14	23,559,011.06
负债和权益合计	6,480,915,882.23	985,276,903.54	7,466,192,785.77

本年发生的同一控制下企业合并对于本集团 2014 年 12 月 31 日合并资产负债表影响如下：

人民币元

项目	2014 年 12 月 31 日 (重述前)	同一控制下 企业合并影响	2015 年 1 月 1 日 (重述后)
流动资产	3,921,073,325.76	455,100,465.90	4,376,173,791.66
非流动资产	2,698,222,970.94	330,960,219.10	3,029,183,190.04
资产合计	6,619,296,296.70	786,060,685.00	7,405,356,981.70
流动负债	826,350,267.76	263,426,524.36	1,089,776,792.12
非流动负债	108,575,467.22	28,125,836.65	136,701,303.87
负债合计	934,925,734.98	291,552,361.01	1,226,478,095.99
归属于本公司股东权益	5,679,125,251.76	474,285,417.38	6,153,410,669.14



少数股东权益	5,245,309.96	20,222,906.61	25,468,216.57
负债和权益合计	6,619,296,296.70	786,060,685.00	7,405,356,981.70

其中本年发生的同一控制下企业合并对于本集团 2014 年度合并利润表影响如下：

项目	2014 年度 (重述前)	同一控制下企 业合并影响	2014 年度 (重述后)
一、营业总收入	4,280,960,954.08	872,267,968.88	5,153,228,922.96
减：营业总成本	3,647,424,166.45	671,533,226.95	4,318,957,393.40
其中：营业成本	2,205,982,180.06	308,034,482.92	2,514,016,662.98
营业税金及附加	50,331,505.54	12,039,608.26	62,371,113.80
销售费用	932,363,179.80	224,449,613.97	1,156,812,793.77
管理费用	471,793,853.94	118,912,806.01	590,706,659.95
财务费用	-18,335,182.20	4,138,552.65	-14,196,629.55
资产减值损失	5,288,629.31	3,958,163.14	9,246,792.45
加：公允价值变动损益	-	-	-
投资收益	4,863,769.95	-	4,863,769.95
其中：对联营企业和合营企业的投资收益	-	-	-
二、营业利润	638,400,557.58	200,734,741.93	839,135,299.51
加：营业外收入	37,055,922.42	22,946,703.86	60,002,626.28
其中：非流动资产处置收益	7,155,223.66	22,150.61	7,177,374.27
减：营业外支出	17,078,359.06	1,286,143.21	18,364,502.27
其中：非流动资产处置损失	7,475,875.70	627,113.64	8,102,989.34
三、利润总额	658,378,120.94	222,395,302.58	880,773,423.52
减：所得税费用	114,713,284.97	27,526,962.07	142,240,247.04
四、净利润	543,664,835.97	194,868,340.51	738,533,176.48
归属于本公司股东的净利润	541,907,853.93	194,716,117.04	736,623,970.97
少数股东损益	1,756,982.04	152,223.47	1,909,205.51
五、其他综合收益	-	238.21	238.21
六、综合收益总额	543,664,835.97	194,868,578.72	738,533,414.69
归属于本公司股东的综合收益总额	541,907,853.93	194,716,355.25	736,624,209.18
归属于少数股东的综合收益总额	1,756,982.04	152,223.47	1,909,205.51

## 六、税项

### 1. 主要税种及税率

税种	计税依据	税率
增值税	注	6%/11%/13%/17%
营业税	营业额	3%/5%
城市维护建设税	流转税税额	1%/5%/7%
企业所得税	应纳税所得额	15%/25%
教育费附加	流转税税额	2%/3%

注：应纳增值税为销项税额减可抵扣进项税后的余额，销项税额根据相关税法规定计算的销售额计算。

## 2. 税收优惠

本集团享受的税收优惠情况如下：

公司名称	年度	税务优惠方式	实际税率
本公司	2014-2016 年度	高新技术企业	15%
北京万辉双鹤药业有限责任公司	2014-2016 年度	高新技术企业	15%
北京双鹤制药装备有限责任公司(注 1)	2015-2017 年度	高新技术企业	15%
上海长征富民金山制药有限公司(注 1)	2015-2017 年度	高新技术企业	15%
安徽双鹤药业有限责任公司	2014-2016 年度	高新技术企业	15%
武汉滨湖双鹤药业有限责任公司	2014-2016 年度	高新技术企业	15%
西安京西双鹤药业有限公司	2011-2020 年度	西部大开发	15%
华润赛科药业有限责任公司 (以下简称“华润赛科”)(注 2)	2014 年 10 月 2017 年 10 月	高新技术企业	15%
浙江新赛科药业有限公司	2014-2016 年度	高新技术企业	15%
济南利民制药有限责任公司(注 3)	2012 年 11 月- 2015 年 11 月	高新技术企业	15%

注 1：北京双鹤制药装备有限责任公司及上海长征富民金山制药有限公司在 2012-2014 年度亦为高新技术企业，享受 15% 的优惠税率。

注 2：华润赛科在 2011 年 9 月-2014 年 9 月亦为高新技术企业，享受 15% 的优惠税率。

注 3：济南利民制药有限责任公司(于 2016 年 1 月 8 日改名为华润双鹤利民药业(济南)有限公司，以下简称“济南利民”)。取得高新技术企业证书所标注的有效期为 2012 年 11 月至 2015 年 11 月，根据上山东省科学技术厅、山东省财政厅、山东省国家税务局、山东省地方税务局联合签发《关于公示山东省 2015 年拟通过复审认定高新技术企业名单的通知》(鲁科字〔2015〕153 号)，济南利民被认定为高新技术企业。截至本财务报表报出日，公示期已结束，证书尚未发放，济南利民 2015 年度企业所得税按照 15% 的优惠税率计缴。

## 3. 其他

无



## 七、合并财务报表项目注释

### 1、货币资金

单位：元币种：人民币

项目	期末余额	期初余额（已重述）
库存现金	282,170.40	264,813.67
银行存款	776,028,155.90	1,368,564,725.56
其他货币资金	1,927,795.39	4,030,389.82
合计	778,238,121.69	1,372,859,929.05
其中：存放在境外的款项总额	625,949.49	2,503,032.04

其他说明

其他货币资金主要因申请开立银行承兑汇票缴纳保证金使用受限。具体如下

单位：元币种：人民币

种类	年末余额	年初余额（已重述）
银行承兑汇票保证金	744,888.04	2,862,653.00
诉讼冻结及信用证保证金(注)	709,578.28	709,578.28
履约保证金	473,328.98	444,000.00
其他	0.09	14,158.54
合计	1,927,795.39	4,030,389.82

注：本集团之子公司华润赛科于 1999 年为北京医药物资联合经营公司(以下简称“物资联合公司”)向中国工商银行北京市新街口支行借款 210 万元提供担保。因物资联合公司未按期还本付息，中国工商银行北京市新街口支行起诉华润赛科和物资联合公司。北京市第一中级人民法院已对此案作出终审判决，华润赛科对物资联合公司上述债务承担连带责任。2010 年 12 月 27 日，华润赛科已根据判决书被执行人民币 1,970,421.72 元；目前，北京市西城区人民法院仍冻结华润赛科银行存款人民币 709,578.28 元，该金额为债权人主张的有争议的利息，现该案仍在法院执行调解中，华润赛科按该案件冻结资金余额人民币 709,578.28 元确认了预计负债。

### 2、应收票据

#### (1). 应收票据分类列示

√适用□不适用

单位：元币种：人民币

项目	期末余额	期初余额（已重述）
银行承兑票据	704,219,134.35	675,188,269.06
合计	704,219,134.35	675,188,269.06

#### (2). 期末公司已背书或贴现且在资产负债表日尚未到期的应收票据：

√适用□不适用

单位：元币种：人民币

项目	期末终止确认金额	期末未终止确认金额
银行承兑票据	667,065,796.90	-
合计	667,065,796.90	-

### 3、 应收账款

#### (1). 应收账款分类披露

单位：元币种：人民币

类别	期末余额					期初余额（已重述）				
	账面余额		坏账准备		账面价值	账面余额		坏账准备		账面价值
	金额	比例 (%)	金额	计提比例 (%)		金额	比例 (%)	金额	计提比例 (%)	
单项金额重大并单独计提坏账准备的应收账款	79,998,639.59	8.30	4,272,105.67	5.34	75,726,533.92	25,268,364.88	2.94	1,263,418.24	5.00	24,004,946.64
按信用风险特征组合计提坏账准备的应收账款	881,604,962.60	91.47	60,747,482.67	6.89	820,857,479.93	833,307,658.31	97.06	51,381,487.14	6.17	781,926,171.17
单项金额不重大但单独计提坏账准备的应收账款	2,164,501.48	0.23	2,164,501.48	100.00	-	-	-	-	-	-
合计	963,768,103.67	100.00	67,184,089.82	6.97	896,584,013.85	858,576,023.19	100.00	52,644,905.38	6.13	805,931,117.81

期末单项金额重大并单项计提坏帐准备的应收账款

√适用 □不适用

单位：元币种：人民币

应收账款 (按单位)	期末余额（已重述）			
	应收账款	坏账准备	计提比例	计提理由
浙江英特药业有限责任公司	31,290,955.18	1,564,547.76	5.00%	预计未来现金流折现金额小于初始确认金额
首都医科大学附属北京安贞医院	14,282,408.95	714,120.45	5.00%	预计未来现金流折现金额小于初始确认金额
辉瑞制药有限公司	12,269,610.00	613,480.50	5.00%	预计未来现金流折现金额小于初始确认金额
中国人民解放军空军总医院	11,777,254.98	861,036.44	7.00%	预计未来现金流折现金额小于初始确认金额
华润医药商业集团有限公司	10,378,410.48	518,920.52	5.00%	预计未来现金流折现金额小于初始确认金额
合计	79,998,639.59	4,272,105.67	/	/

组合中，按账龄分析法计提坏账准备的应收账款：

√适用□不适用

单位：元币种：人民币

账龄	期末余额		
	应收账款	坏账准备	计提比例 (%)
1 年以内	846,334,099.38	42,425,458.05	5
1 年以内小计	846,334,099.38	42,425,458.05	5
1 至 2 年	17,301,064.03	3,462,772.26	20.00
2 至 3 年	6,221,093.66	3,110,546.83	50.00
3 年以上	11,748,705.53	11,748,705.53	100.00
合计	881,604,962.60	60,747,482.67	

本期计提、收回或转回的坏账准备情况：本期计提坏账准备金额 8,053,745.50 元；本期收回或转回坏账准备金额 3,704,948.87 元。

(2). 本期实际核销的应收账款情况

√适用□不适用

单位：元币种：人民币

项目	核销金额
实际核销的应收账款	317,583.33

其中重要的应收账款核销情况

√适用□不适用

单位：元币种：人民币

单位名称	应收账款性质	核销金额	核销原因	履行的核销程序	款项是否由关联交易产生
江西南华医药有限公司	货款	151,299.30	历史遗留无法收回	总裁办公会通过	否
中国人民解放军第三零四医院	货款	144,804.88	历史遗留无法收回	总裁办公会通过	否
其他	货款	21,479.15	历史遗留无法收回	总裁办公会通过	否
合计		317,583.33	/	/	/

(3). 按欠款方归集的期末余额前五名的应收账款情况：

单位名称	与本集团关系	金额	年限	占应收账款总额的比例(%)
浙江英特药业有限责任公司	非关联方	31,772,718.88	1 年内	3.30
华润湖南医药有限公司	关联方	19,782,480.85	1 年内	2.05
华润医药商业集团有限公司	关联方	19,122,496.42	1 年内	1.98
首都医科大学附属北京安贞医院	非关联方	15,148,811.35	1 年内	1.57
国药乐仁堂医药有限公司	非关联方	12,475,541.08	1 年内	1.29
合计		98,302,048.58		

#### 4、预付款项

##### (1). 预付款项按账龄列示

单位：元币种：人民币

账龄	期末余额		期初余额（已重述）	
	金额	比例(%)	金额	比例(%)
1 年以内	93,988,808.50	98.66	106,638,889.77	96.33
1 至 2 年	1,274,946.22	1.34	4,065,756.89	3.67
2 至 3 年	-	-	-	-
3 年以上	-	-	-	-
合计	95,263,754.72	100.00	110,704,646.66	100.00

账龄超过 1 年且金额重要的预付款项未及时结算原因的说明：

账龄超过一年预付款项金额，主要是预付但未履行合同的技术服务费等。

##### (2). 按预付对象归集的期末余额前五名的预付款情况：

单位名称	与本集团关系	金额	时间	未结算原因
李长荣化学工业股份有限公司	非关联方	13,862,035.49	1 年以内	预付林林款
希悦尔香港有限公司	非关联方	8,299,133.55	1 年以内	预付林林款
泰州市凌宇净化工程设备有限公司	非关联方	4,538,706.15	1 年以内	预付存货采购款
安徽海关	非关联方	3,933,004.48	1 年以内	预付关税
武汉华科大生命科技有限公司	非关联方	3,482,700.00	1 年以内	预付林林款
合计		34,115,579.67	/	/

#### 5、应收利息

√适用□不适用

##### (1). 应收利息分类

单位：元币种：人民币

项目	期末余额	期初余额（已重述）
定期存款	3,720,721.24	8,236,251.39
合计	3,720,721.24	8,236,251.39

#### 6、其他应收款

##### (1). 其他应收款分类披露

单位：元币种：人民币

类别	期末余额				账面价值	期初余额（已重述）				账面价值
	账面余额		坏账准备			账面余额		坏账准备		
	金额	比例(%)	金额	计提比例(%)		金额	比例(%)	金额	计提比例(%)	

单项金额重大并单独计提坏账准备的其他应收款	27,566,902.53	36.43	27,566,902.53	100.00	-	140,353,231.81	75.22	27,566,902.53	19.64	112,786,329.28
按信用风险特征组合计提坏账准备的其他应收款	45,656,915.82	60.33	15,413,501.11	33.76	30,465,462.31	42,552,093.00	22.81	15,107,869.62	35.50	27,444,223.38
单项金额不重大但单独计提坏账准备的其他应收款	2,449,133.20	3.24	591,085.00	24.13	1,636,000.60	3,682,049.18	1.97	47,789.16	1.30	3,634,260.02
合计	75,672,951.55	100.00	43,571,488.64	57.58	32,101,462.91	186,587,373.99	100.00	42,722,561.31	22.90	143,864,812.68

期末单项金额重大并单项计提坏账准备的其他应收款

适用  不适用

单位：元币种：人民币

其他应收款 (按单位)	期末余额			
	其他应收款	坏账准备	计提比例	计提理由
牡丹江温春双鹤药业有限责任公司	27,566,902.53	27,566,902.53	100.00%	无法收回
合计	27,566,902.53	27,566,902.53	/	/

组合中，按账龄分析法计提坏账准备的其他应收款：

适用  不适用

单位：元币种：人民币

账龄	期末余额		
	其他应收款	坏账准备	计提比例
1 年以内	25,282,223.05	1,187,172.06	5
1 年以内小计	25,282,223.05	1,187,172.06	5
1 至 2 年	4,924,873.63	977,694.72	20
2 至 3 年	4,284,869.63	2,141,684.82	50
3 年以上	11,164,949.51	11,106,949.51	100
合计	45,656,915.82	15,413,501.11	

本期计提、收回或转回的坏账准备情况：本期计提坏账准备金额 1,081,427.63 元；本期收回或转回坏账准备金额 909,038.44 元。

其中本期坏账准备转回或收回金额重要的：

适用  不适用

(2) 本期实际核销的其他应收款情况

适用  不适用

单位：元币种：人民币

项目	核销金额
实际核销的其他应收款	17,684.00

其中重要的其他应收款核销情况：

适用  不适用

单位：元币种：人民币

单位名称	其他应收款性质	核销金额	核销原因	履行的核销程序	款项是否由关联交易产生
昆明康普莱特双鹤药业有限公司	往来款	17,684.00	公司已经注销	总裁办公会通过	否
合计	/	17,684.00	/	/	/

(3). 其他应收款按款项性质分类情况

√适用 □不适用

单位：元币种：人民币

款项性质	期末余额	期初余额（已重述）
应收政府其他补贴	1,403,000.00	3,566,062.78
代垫费用	65,557,863.68	42,576,619.33
备用金	4,463,725.48	10,819,394.00
保证金	2,524,877.70	16,838,968.60
存放于控股公司的资金池款项	-	112,786,329.28
其他	1,723,484.69	-
合计	75,672,951.55	186,587,373.99

(4). 按欠款方归集的期末余额前五名的其他应收款情况：

√适用 □不适用

单位：元币种：人民币

单位名称	款项的性质	期末余额	账龄	占其他应收款期末余额合计数的比例(%)	坏账准备期末余额
牡丹江温春双鹤药业有限责任公司	代垫款	27,566,902.53	5年以上	36.43	27,566,902.53
北京费森尤斯卡比医药有限公司	租金	3,979,955.64	1年以内	5.26	694,311.45
黄冈市卫尔康医药有限公司	保证金	3,501,314.60	3年以内	4.63	1,085,415.73
湖北华益医药营销公司	往来款	2,328,924.42	4年以上	3.08	2,328,924.42
北京亚非红安投资有限公司	租金	1,500,000.00	1年以内	1.98	75,000.00
合计	/	38,877,097.19	/	51.38	31,750,554.13

7、 存货

(1). 存货分类

单位：元币种：人民币

项目	期末余额			期初余额（已重述）		
	账面余额	跌价准备	账面价值	账面余额	跌价准备	账面价值
原材料	192,490,821.34	3,021,884.85	189,468,936.49	187,132,063.13	1,616,853.16	185,515,209.97
在产品	112,590,160.30	1,659,680.01	110,930,480.29	100,267,413.99	1,682,843.20	98,584,570.79
库存商品	502,350,935.96	4,137,045.50	498,213,890.46	459,932,804.90	8,663,408.90	451,269,396.00
周转材料	9,410,413.01	-	9,410,413.01	9,477,509.11	-	9,477,509.11
委托加工物资	107,042.57	-	107,042.57	98,161.76	-	98,161.76
发出商品	546,935.32	-	546,935.32	-	-	-
合计	817,496,308.50	8,818,610.36	808,677,698.14	756,907,952.89	11,963,105.26	744,944,847.63

(2). 存货跌价准备

单位：元币种：人民币

项目	期初余额(已重述)	本期增加金额		本期减少金额		期末余额
		计提	其他	转回或转销	其他	
原材料	1,616,853.16	3,267,702.15		1,862,670.46		3,021,884.85
在产品	1,682,843.20	254,831.68		277,994.87		1,659,680.01
库存商品	8,663,408.90	17,284,212.29		21,810,575.69		4,137,045.50
合计	11,963,105.26	20,806,746.12		23,951,241.02		8,818,610.36

8、划分为持有待售的资产

√适用 □不适用

单位：元币种：人民币

项目	期末账面价值	公允价值	预计处置费用	预计处置时间
房产	5,496,868.31	12,573,400.00	20,000.00	2016 年
合计	5,496,868.31	12,573,400.00	20,000.00	/

其他说明：

2015 年 10 月 11 日，本集团之子公司山西晋新双鹤药业有限责任公司(以下简称“晋新双鹤”)与夏县恒盛房地产开发有限公司签订了不可撤销的房产转让合同，将晋新双鹤持有的运城市夏县新建北路晋新双鹤印刷包材车间院落内和培训楼院落内的房屋建筑物类固定资产转让给夏县恒盛房地产开发有限公司，转让价格为人民币 12,573,400.00 元。集团将相关固定资产划分为持有待售的资产。

9、其他流动资产

单位：元币种：人民币

项目	期末余额	期初余额
可供出售金融资产-理财产品	408,646,164.39	500,000,000.00
待抵扣进项税金	26,397,208.73	14,443,917.38
合计	435,043,373.12	514,443,917.38

10、可供出售金融资产

√适用 □不适用

(1). 可供出售金融资产情况

单位：元币种：人民币

项目	期末余额			期初余额(已重述)		
	账面余额	减值准备	账面价值	账面余额	减值准备	账面价值
可供出售权益工具：						
按成本计量的	28,083,747.72	6,398,400.00	21,685,347.72	28,148,971.67	6,463,623.95	21,685,347.72
合计	28,083,747.72	6,398,400.00	21,685,347.72	28,148,971.67	6,463,623.95	21,685,347.72

□适用 √不适用

(2). 期末按成本计量的可供出售金融资产

√适用 □不适用

单位：元币种：人民币



币

被投资单位	账面余额				减值准备				在被投资单位持股比例 (%)	本期现金红利
	期初	本期增加	本期减少	期末	期初	本期增加	本期减少	期末		
昆明康普莱特双鹤药业有限公司	65,223.95	-	65,223.95	-	65,223.95	-	65,223.95	-	-	-
中投信用担保有限公司	20,000,000.00	-	-	20,000,000.00	-	-	-	-	2.00	-
北京沃华生物科技股份有限公司(注)	7,998,000.00	-	-	7,998,000.00	6,398,400.00	-	-	6,398,400.00	20.00	-
北京中联医药化工实业公司	85,747.72	-	-	85,747.72	-	-	-	-	2.00	-
合计	28,148,971.67	-	65,223.95	28,083,747.72	6,463,623.95	-	65,223.95	6,398,400.00	/	-

其他说明

本集团并未向被投资公司派驻董事，不参与被投资公司财务和经营决策。由于本集团对该公司不具有重大影响，因此本集团对该公司的投资作为金融工具核算。

11、 投资性房地产

√适用□不适用

投资性房地产计量模式

(1). 采用成本计量模式的投资性房地产

√适用□不适用

单位：元币种：人民币

项目	房屋、建筑物	合计
一、账面原值		
1.期初余额	51,874,394.64	51,874,394.64
2.本期增加金额	9,330,427.00	9,330,427.00
(1) 外购		
(2) 存货/固定资产在建工程转入	9,330,427.00	9,330,427.00
(3) 企业合并增加		
3.本期减少金额	238,980.71	238,980.71
(1) 处置	238,980.71	238,980.71
(2) 其他转出		
4.期末余额	60,965,840.93	60,965,840.93
二、累计折旧和累计摊销		
1.期初余额	24,227,478.28	24,227,478.28

2.本期增加金额	7,015,322.90	7,015,322.90
(1) 计提或摊销	231,218.38	231,218.38
(2) 固定资产转入	6,784,104.52	6,784,104.52
3.本期减少金额	215,161.15	215,161.15
(1) 处置	215,161.15	215,161.15
(2) 其他转出		
4.期末余额	31,027,640.03	31,027,640.03
三、减值准备		
1.期初余额		
2.本期增加金额		
(1) 计提		
3、本期减少金额		
(1) 处置		
(2) 其他转出		
4.期末余额		
四、账面价值		
1.期末账面价值	29,938,200.90	29,938,200.90
2.期初账面价值	27,646,916.36	27,646,916.36

## 12、 固定资产

### (1). 固定资产情况

单位：元币种：人民币

项目	房屋及建筑物	机器设备	运输工具	办公设备	合计
一、账面原值:					
1.期初余额(已重述)	1,507,851,809.02	1,823,046,814.44	63,735,484.14	212,959,894.03	3,607,594,001.63
2.本期增加金额	108,162,256.52	219,494,904.27	4,388,863.22	45,960,068.23	378,006,092.24
(1) 购置	3,095,816.02	21,045,516.12	1,359,033.25	25,764,507.89	51,264,873.28
(2) 在建工程转入	45,302,405.68	131,145,206.52	1,050,406.45	17,557,726.60	195,055,745.25
(3) 企业合并增加	59,764,034.82	67,304,181.63	1,979,423.52	2,637,833.74	131,685,473.71
3.本期减少金额	22,203,064.72	49,145,126.23	1,855,438.94	3,095,444.45	76,299,074.34
(1) 处置或报废	77,270.22	49,145,126.23	1,855,438.94	3,095,444.45	54,173,279.84
(2) 固定资产转入投资性房地产	9,330,427.00	-	-	-	9,330,427.00
(3) 固定资产转入持有待售的资产	12,795,367.50	-	-	-	12,795,367.50
4.期末余额	1,593,811,000.82	1,993,396,592.48	66,268,908.42	255,824,517.81	3,909,301,019.53
二、累计折旧					
1.期初余额(已重述)	392,519,947.99	937,006,003.43	48,466,990.43	105,851,811.64	1,483,844,753.49
2.本期增加金额	50,502,615.09	157,363,338.07	5,004,170.04	32,058,765.16	244,928,888.36
(1) 计提	50,502,615.09	157,363,338.07	5,004,170.04	32,058,765.16	244,928,888.36
3.本期减少金额	14,042,775.33	41,337,531.83	1,533,414.60	2,471,247.27	59,384,969.03
(1) 处置或报废	19,623.86	41,337,531.83	1,533,414.60	2,471,247.27	45,361,817.56
(2) 固定资产转入投资性房地产	6,784,104.52	-	-	-	6,784,104.52
(3) 固定资产转入持有待售的资产	7,239,046.95	-	-	-	7,239,046.95
4.期末余额	428,979,787.75	1,053,031,809.67	51,937,745.87	135,439,329.53	1,669,388,672.82
三、减值准备					

1.期初余额 (已重述)	1,727,362.00	6,277,810.03	1,997.42	78,111.81	8,085,281.26
2.本期增加金额	-	262,755.39	-	-	262,755.39
(1) 计提	-	262,755.39	-	-	262,755.39
3.本期减少金额	59,452.24	872,386.88	-	463.80	932,302.92
(1) 处置或报废	-	872,386.88	-	463.80	872,850.68
(2) 固定资产转入持有待售的资产	59,452.24	-	-	-	59,452.24
4.期末余额	1,667,909.76	5,668,178.54	1,997.42	77,648.01	7,415,733.73
四、账面价值					
1.期末账面价值	1,163,163,303.31	934,696,604.27	14,329,165.13	120,307,540.27	2,232,496,612.98
2.期初账面价值 (已重述)	1,113,604,499.03	879,763,000.98	15,266,496.29	107,029,970.58	2,115,663,966.88

(2). 未办妥产权证书的固定资产情况

√适用 □不适用

单位：元币种：人民币

项目	账面价值	未办妥产权证书的原因
沈阳基地	52,697,713.76	正在办理中
左岭工业园	45,885,173.03	正在办理中
大兴房产	18,244,501.26	尚未取得监理资料
临时办公房屋	1,027,456.57	正在办理中
泡子河房产	873,600.00	正在办理中
单层东仓库	715,695.75	正在办理中
危险品仓库	298,947.29	正在办理中
物流传达室	97,690.00	正在办理中
老配电室	82,033.60	正在办理中
传达室	68,860.04	正在办理中
浴室房屋	39,543.79	正在办理中
合计	120,031,215.09	

(3) 抵押的固定资产情况

于 2015 年 12 月 31 日，本集团以账面价值为人民币 16,342,938.38 元(2014 年 12 月 31 日(已重述): 人民币 16,802,037.73 元)的房屋和账面价值为人民币 4,746,468.59 元(2014 年 12 月 31 日(已重述): 人民币 4,864,240.92 元)的土地使用权作为抵押物，取得应付票据签发额度。2015 年 12 月 31 日，应付票据余额为人民币 3,363,069.20 元(2014 年 12 月 31 日(已重述): 人民币 12,136,112.00 元)。

13、 在建工程

√适用 □不适用

(1). 在建工程情况

单位：元币种：人民币

项目	期末余额			期初余额		
	账面余额	减值准备	账面价值	账面余额	减值准备	账面价值
在建工程	212,624,950.60	950,000.00	211,674,950.60	208,604,668.17	950,000.00	207,654,668.17
合计	212,624,950.60	950,000.00	211,674,950.60	208,604,668.17	950,000.00	207,654,668.17

(2). 重要在建工程项目本期变动情况

√适用 □不适用

单位：元币种：人民币

项目名称	预算数	期初 余额(已重述)	本期增加金额	本期转入固定资 产金额	本期其他 减少金额	期末 余额	工程累 计投入 占预算 比例(%)	工程进 度	利息 资本 化累 计金 额	其 中： 本期 利息 资本 化金 额	本期 利息 资本 化率 (%)	资金 来源
工业园新片剂车间项目	346,983,696.69	4,128,160.94	504,902.89	-4,633,063.83	-	-	100.00	100.00				自筹
望京园区二期项目	260,630,000.00	3,404,523.28	-	-	-	3,404,523.28	1.31	1.31				自筹
长富金山新建输液基础项目	195,990,000.00	88,052,850.68	38,806,128.80	-	-	126,858,979.48	65.00	65.00				自筹
沈阳塑瓶输液生产线项目	154,980,000.00	86,083,793.89	-	-86,083,793.89	-	-	100.00	100.00				自筹
京西双鹤2014年仓库改造项目	28,270,000.00	4,178,785.95	16,164,218.61	-20,343,004.56	-	-	100.00	100.00				自筹
安徽双鹤2013年共混袋输液生产线项目(M线)	20,970,000.00	429,065.20	11,288,977.47	-11,718,042.67	-	-	100.00	100.00				自筹
注射剂车间小容量注射剂扩产改造项目	8,000,000.00	-	7,939,014.26	-7,939,014.26	-	-	71.76	71.76				自筹
2014年工业园固体车间双铝包装线项目	4,510,000.00	-	3,848,535.88	-	-	3,848,535.88	85.33	85.33				自筹
工业园注射剂车间玻瓶一层改造项目	4,500,000.00	-	1,412,932.17	-	-	1,412,932.17	31.40	31.40				自筹
利民新建厂区项目(注)	450,000,000.00	-	36,119,789.06	-	-	36,119,789.06	7.43	7.43				自筹
合计	1,474,833,696.69	186,277,179.94	116,084,499.14	-130,716,919.21	-	171,644,759.87	/	/			/	/

注：利民新建厂区项目的本年增加金额中包括收购子公司增加的该项在建项目余额人民币 35,763,789.06 元。

#### 14、无形资产

##### (1). 无形资产情况

单位：元币种：人民币

项目	土地使用权	专利权	非专利技术	销售网络	软件使用权	商标权	特许经营使用权	合计
一、账面原值								
1. 期初余额 (已重述)	248,728,534.95	56,746,312.42	119,209,100.53	-	69,599,106.59	-	4,909,841.34	499,192,895.83
2. 本期增加 金额	72,404,286.11		62,989,781.90	414,966,666.66	1,213,427.45			551,574,162.12
(1)购置	222,910.84	-	-	-	1,213,427.45	-	-	1,436,338.29
(2)内部研 发	-	-	4,989,781.90		-	-	-	4,989,781.90
(3)企业合 并增加	72,181,375.27	-	58,000,000.00	414,966,666.66	-		-	545,148,041.93
3. 本期减少 金额								
(1)处置								
4. 期末余额	321,132,821.06	56,746,312.42	182,198,882.43	414,966,666.66	70,812,534.04		4,909,841.34	1,050,767,057.95
二、累计摊销								
1. 期初余额 (已重述)	34,900,118.89	44,281,769.06	95,816,679.73	-	49,246,649.78	-	3,250,937.74	227,496,155.20
2. 本期增加 金额	5,312,220.86	1,668,438.64	5,067,743.56	3,516,666.66	7,827,955.09		981,968.27	24,374,993.08
(1)计提	5,312,220.86	1,668,438.64	5,067,743.56	3,516,666.66	7,827,955.09		981,968.27	24,374,993.08
3. 本期减少 金额	-	-	-					
(1)处置								
4. 期末余额	40,212,339.75	45,950,207.70	100,884,423.29	3,516,666.66	57,074,604.87		4,232,906.01	251,871,148.28
三、减值准备								
1. 期初余额	-	-	23,026,474.88	-	-	-	-	23,026,474.88
2. 本期增加 金额	-	-						
(1)计提								
3. 本期减少 金额								
(1)处置								
4. 期末余额	-	-	23,026,474.88	-	-	-	-	23,026,474.88
四、账面价值								

1. 期末账面价值	280,920,481.31	10,796,104.72	58,287,984.26	411,450,000.00	13,737,929.17		676,935.33	775,869,434.79
2. 期初账面价值 (已重述)	213,828,416.06	12,464,543.36	365,945.92	-	20,352,456.81		1,658,903.60	248,670,265.75

(1) 本期末通过公司内部研发形成的无形资产占无形资产余额的比例 2.87%

(2) 抵押的无形资产情况

于 2015 年 12 月 31 日, 本集团以账面价值为人民币 31,662,816.94 元的土地使用权作为抵押物, 取得长期借款。其他无形资产抵押情况参见附注七 12、(3)。

### 15、 开发支出

√适用 □不适用

单位: 元币种: 人民币

项目	期初余额	本期增加金额		本期减少金额		期末余额
		内部研发支出	其他	确认为无形资产	转入当期损益	
中枢神经系统用药研发项目	38,198,637.98	8,543,238.34		-	-	46,741,876.32
血液系统用药研发项目	25,490,267.45	4,773,730.29		-	8,368,226.94	21,895,770.80
消化道和新陈代谢药研发项目	27,216,849.53	1,991,895.13		-	-	29,208,744.66
心血管系统用药研发项目	24,244,868.02	7,343,016.88		-	2,964,280.47	28,623,604.43
镇痛药研发项目	8,305,277.73	2,348,368.39		-	-	10,653,646.12
医院用药研发项目	7,682,321.48	1,571,085.63		-	-	9,253,407.11
抗肿瘤药和免疫调节剂研发项目	6,540,643.77	-		-	-	6,540,643.77
骨质疏松药研发项目	1,500,418.24	1,744,260.35		-	-	3,244,678.59
抗癫痫药研发项目	274,191.33	1,780,148.09		-	-	2,054,339.42
全身性抗感染药研发项目	109,904.09	456,598.36		-	109,904.09	456,598.36
呼吸系统用药	-	13,494,866.70		-	-	13,494,866.70
血液系统用药研发	-	2,773,848.42		-	-	2,773,848.42
神经系统用药	-	2,054,376.94		-	-	2,054,376.94
降血压	-	1,847,060.50		-	-	1,847,060.50
其它项目	22,776,007.12	5,465,884.42		4,989,781.90	-	23,252,109.64
合计	162,339,386.74	56,188,378.44		4,989,781.90	11,442,411.50	202,095,571.78

其他说明

本年开发支出占本年研究开发项目支出总额的比例 23.73%。

### 16、 商誉

√适用 □不适用

(1). 商誉账面原值

单位: 元币种: 人民币

被投资单位名称或形成商誉的事项	期初余额 (已重述)	本期增加	本期减少	期末余额
		企业合并形成的	处置	
山西晋新双鹤药业有限责任公司	58,360,646.32	-	-	58,360,646.32



河南双鹤华利药业有限公司	41,550,252.91	-	-	41,550,252.91
佛山双鹤药业有限责任公司	7,434,994.93	-	-	7,434,994.93
广州双鹤医药有限责任公司	2,163,161.53	-	-	2,163,161.53
武汉滨湖双鹤药业有限责任公司	701,404.37	-	-	701,404.37
浙江新赛科药业有限公司	1,228,948.30	-	-	1,228,948.30
华润赛科药业有限责任公司	15,825,149.51	-	-	15,825,149.51
华润双鹤利民药业(济南)有限公司(注)	-	266,367,023.75	-	266,367,023.75
合计	127,264,557.87	266,367,023.75	-	393,631,581.62

注：商誉形成原因及过程详见附注八、1、

(2). 商誉减值准备

单位：元币种：人民币

被投资单位名称或形成商誉的事项	期初余额(已重述)	本期增加	本期减少	期末余额
		计提	处置	
武汉滨湖双鹤药业有限责任公司	701,404.37	-	-	701,404.37
浙江新赛科药业有限公司	1,228,948.30	-	-	1,228,948.30
合计	1,930,352.67	-	-	1,930,352.67

说明商誉减值测试过程、参数及商誉减值损失的确认方法

本年度，本集团分别评估了各被投资单位相关商誉的可收回金额，未发现需要计提减值事项。商誉的可收回金额是按照各被投资单位预计未来现金流量现值确定的。各被投资单位未来现金流量基于各被投资单位管理层批准的 2016 年至 2020 年的财务预算确定，并采用 8.7% 的折现率。预测年度期间的现金流量按照递增的增长率为基础计算。该递增的增长率基于相关行业的长期平均增长率确定，并且不超过该行业的长期平均增长率。在预计未来现金流量时使用的其他关键假设还有：基于各被投资单位过去的业绩和管理层对市场发展的预期估计预计销售和毛利。管理层认为上述假设发生的任何合理变化均不会导致商誉账面价值合计超过其可收回金额。

17、长期待摊费用

√适用 □不适用

单位：元币种：人民币

项目	期初余额(已重述)	本期增加金额	本期摊销金额	其他减少金额	期末余额
租入固定资产改良支出	11,728,535.67	-	3,194,453.99		8,534,081.68
代理权使用费	2,457,114.61	409,329.37	745,777.99		2,120,665.99
软件实施费	1,562,944.98	131,398.16	1,470,601.92		223,741.22
厂区绿化费	1,123,745.86	-	292,296.07		831,449.79
土地使用费	546,376.24	-	19,513.43		526,862.81
其他	523,412.47	410,762.31	524,292.97		409,881.81
合计	17,942,129.83	951,489.84	6,246,936.37		12,646,683.30

18、递延所得税资产/递延所得税负债

(1). 未经抵销的递延所得税资产

√适用 □不适用

单位：元币种：人民币

项目	期末余额		期初余额 (已重述)	
	可抵扣暂时性差异	递延所得税资产	可抵扣暂时性差异	递延所得税资产
资产减值准备	40,960,773.50	7,829,819.29	30,632,305.28	5,998,264.67
内部交易未实现利润	49,895,200.92	11,531,753.52	59,060,237.08	13,576,017.30
可抵扣亏损	-	-	1,568,898.58	235,334.79
无形资产摊销	38,629,872.34	7,243,537.44	36,545,438.66	7,112,004.48
未支付的营销费用	14,052,473.15	3,513,118.28	21,059,432.33	5,264,858.08
政府补助	6,673,333.20	1,000,999.98	8,103,333.33	1,215,500.00
合计	150,211,653.11	31,119,228.51	156,969,645.26	33,401,979.32

(2). 未经抵销的递延所得税负债

√适用 □不适用

单位：元币种：人民币

项目	期末余额		期初余额 (已重述)	
	应纳税暂时性差异	递延所得税负债	应纳税暂时性差异	递延所得税负债
非同一控制企业合并资产评估增值	518,348,029.33	77,752,204.40	-	-
可供出售金融资产公允价值变动	1,146,164.39	171,924.66	-	-
研发用固定资产折旧差异	19,017,636.72	2,852,645.51	11,143,205.70	1,671,480.88
合计	538,511,830.44	80,776,774.57	11,143,205.70	1,671,480.88

(3). 以抵销后净额列示的递延所得税资产或负债：

√适用 □不适用

单位：元币种：人民币

项目	递延所得税资产和负债期末互抵金额	抵销后递延所得税资产或负债期末余额	递延所得税资产和负债期初互抵金额 (已重述)	抵销后递延所得税资产或负债期初余额 (已重述)
递延所得税资产	1,930,594.47	29,188,634.04	1,001,464.73	32,400,514.59
递延所得税负债	1,930,594.47	78,846,180.10	1,001,464.73	670,016.15

(4). 未确认递延所得税资产明细

√适用 □不适用

单位：元币种：人民币

项目	期末余额	期初余额
可抵扣暂时性差异	139,492,668.67	134,591,622.69
可抵扣亏损	296,565,742.93	222,510,008.58
合计	436,058,411.60	357,101,631.27

注：由于上述可抵扣暂时性差异，是否能够得到税务机关的认可而在税前抵扣具有不确

定性，并且在未来转回期能否获得足够的应纳税所得额具有不确定性，故上述可抵扣暂时性差异及可抵扣亏损暂未确认递延所得税资产。

**(5). 未确认递延所得税资产的可抵扣亏损将于以下年度到期**

√适用□不适用

单位：元币种：人民币

年份	期末金额	期初金额（已重述）	备注
2015 年	-	5,371,938.70	
2016 年	31,047,231.57	31,047,231.57	
2017 年	76,152,913.80	76,152,913.80	
2018 年	61,673,434.37	61,673,434.37	
2019 年	43,139,037.34	48,264,490.14	
2020 年	84,553,125.85	-	
合计	296,565,742.93	222,510,008.58	/

**19、其他非流动资产**

单位：元币种：人民币

项目	期末余额	期初余额（已重述）
预付设备款、工程款	96,465,393.61	69,845,788.80
合计	96,465,393.61	69,845,788.80

**20、应付票据**

√适用□不适用

单位：元币种：人民币

种类	期末余额	期初余额（已重述）
银行承兑汇票	3,363,069.20	12,136,112.00
合计	3,363,069.20	12,136,112.00

**21、应付账款**

**(1). 应付账款列示**

√适用□不适用

单位：元币种：人民币

项目	期末余额	期初余额
1 年以内	318,739,648.92	393,490,594.48
1 至 2 年	27,916,219.10	60,794,097.09
2 至 3 年	7,500,855.02	61,340,670.03
3 年以上	43,218,369.31	33,705,667.45
合计	397,375,092.35	549,331,029.05

账龄超过 1 年的应付账款为未结算的货款和工程款。

## 22、预收款项

### (1). 预收账款项列示

√适用 □不适用

单位：元币种：人民币

项目	期末余额	期初余额
1 年以内	117,756,422.56	73,205,399.16
1 至 2 年	2,632,934.47	9,062,991.18
合计	120,389,357.03	82,268,390.34

### (2). 账龄超过 1 年的重要预收款项

□适用 √不适用

账龄超过 1 年的预收款项为未结清的客户以前年度尾款。

## 23、应付职工薪酬

### (1). 应付职工薪酬列示：

√适用 □不适用

单位：元币种：人民币

项目	期初余额 (已重述)	本期增加	本期减少	期末余额
一、短期薪酬	62,567,505.89	1,174,965,107.62	1,164,452,874.97	73,079,738.54
二、离职后福利设定提存计划	6,068,983.20	149,194,968.45	148,490,906.35	6,773,045.30
三、辞退福利	-	6,659,302.62	1,171,679.40	5,487,623.22
合计	68,636,489.09	1,330,819,378.69	1,314,115,460.72	85,340,407.06

### (2). 短期薪酬列示：

√适用 □不适用

单位：元币种：人民币

项目	期初余额 (已重述)	本期增加	本期减少	期末余额
一、工资、奖金、津贴和补贴	25,570,334.53	934,152,564.18	926,173,546.08	33,549,352.63
二、职工福利费	-	82,586,797.46	82,586,797.46	-
三、社会保险费	8,463,745.75	69,323,768.01	69,255,818.05	8,531,695.71
其中：医疗保险费	7,955,547.44	60,435,397.59	60,390,139.51	8,000,805.52
工伤保险费	189,632.28	4,485,075.41	4,487,298.32	187,409.37
生育保险费	318,566.03	4,403,295.01	4,378,380.22	343,480.82
四、住房公积金	-	57,842,462.53	57,842,462.53	-
五、工会经费和职工教育经费	28,533,425.61	31,059,515.44	28,594,250.85	30,998,690.20
合计	62,567,505.89	1,174,965,107.62	1,164,452,874.97	73,079,738.54

### (3). 设定提存计划列示

√适用 □不适用

单位：元币种：人民币

项目	期初余额	本期增加	本期减少	期末余额
1、基本养老保险	3,736,406.50	124,650,467.36	124,459,955.28	3,926,918.58
2、失业保险费	2,018,663.40	16,784,946.56	16,397,472.11	2,406,137.85

3、企业年金缴费	313,913.30	7,759,554.53	7,633,478.96	439,988.87
合计	6,068,983.20	149,194,968.45	148,490,906.35	6,773,045.30

其他说明：

本集团按规定参加由政府机构设立的养老保险、失业保险计划，根据该等计划，本集团分别按员工基本工资的 20%、3% 每月向该等计划缴存费用。除上述每月缴存费用外，本集团不再承担进一步支付义务。相应的支出于发生时计入当期损益或相关资产的成本。

本集团本年应分别向养老保险、失业保险计划缴存费用人民币 124,650,467.36 元及人民币 7,759,554.53 元(2014 年(已重述): 人民币 110,527,572.32 元及人民币 7,127,219.91 元)。于 2015 年 12 月 31 日，本集团尚有人民币 3,926,918.58 元及人民币 439,988.87 元(2014 年 12 月 31 日(已重述): 人民币 3,736,406.50 元及人民币 313,913.30 元)的应缴存费用是于本报告期应付而未支付给养老保险及失业保险计划的。有关应缴存费用已于报告期后支付。

根据 2008 年 9 月 22 日第四届董事会第二十七次会议通过的《北京双鹤药业股份有限公司企业年金方案》，本集团为部分北京地区员工办理了补充养老保险(企业年金)。企业年金所需费用由企业和个人共同承担，企业年度缴费额为上年度企业工资总额的 8.33%，个人缴费为上年度员工年工资总额的 6.8%。企业年度缴费高于个人年度缴费的部分为企业为了解决距离退休十年员工缴费累计少的问题而给予的补偿。

24、 应交税费

单位：元币种：人民币

项目	期末余额	期初余额（已重述）
增值税	53,085,679.78	46,170,437.28
营业税	298,904.20	1,088,031.97
企业所得税	43,376,200.79	24,667,269.24
个人所得税	4,540,385.14	5,545,469.29
城市维护建设税	10,003,735.62	2,922,137.55
教育费附加	3,787,662.54	3,446,209.60
印花税	55,910.50	388.16
房产税	779,044.78	470,650.96
土地使用税	1,425,062.82	1,014,853.03
其他	4,087,244.84	3,076,731.98
合计	121,439,831.01	88,402,179.06

25、 应付股利

√适用 □不适用

单位：元币种：人民币

项目	期末余额	期初余额
华润赛科应付北药集团之分红	172,000,000.00	-
合计	172,000,000.00	-

## 26、其他应付款

### (1). 按款项性质列示其他应付款

√适用 □不适用

单位：元币种：人民币

项目	期末余额	期初余额（已重述）
预提费用	78,354,239.31	60,532,567.50
暂收暂付	57,480,286.19	48,102,501.62
押金、保证金	18,559,345.93	21,376,055.51
自关联方拆借资金	-	133,000,000.00
其他	19,947,228.90	25,990,747.95
合计	174,341,100.33	289,001,872.58

### (2). 账龄超过 1 年的重要其他应付款

□适用 √不适用

其他说明

应付母公司北药集团的款项超过一年，金额参见附注(十)5、(2)；另有部分已收取待退还的押金及保证金超过一年。

## 27、1 年内到期的非流动负债

√适用 □不适用

单位：元币种：人民币

项目	期末余额	期初余额
1 年内到期的长期借款	30,000,000.00	-
其中：		
保证借款(注 1)	20,000,000.00	
保证及抵押借款(注 2)	10,000,000.00	
合计	30,000,000.00	

其他说明：

注 1：保证借款由济南宏金龙印务有限公司保证担保，借款年利率为 6.9%。

注 2：保证及抵押借款由济南利民房地产开发有限责任公司及高峰夫妻保证担保，并以本集团账面价值为人民币 31,662,816.94 元土地使用权作为抵押物，借款年利率为从 5.225%到 6.6%。

## 28、长期借款

√适用 □不适用

### (1). 长期借款分类

单位：元币种：人民币

项目	期末余额	期初余额
保证及抵押借款(注1)	10,000,000.00	-
保证借款(注2)	1,220,000.00	1,220,000.00
合计	11,220,000.00	1,220,000.00



其他说明，包括利率区间：

注 1： 保证及抵押借款由济南利民房地产开发有限责任公司及高峰夫妻保证担保，并以本集团账面价值为人民币 31,662,816.94 元土地使用权作为抵押物， 借款年利率为从 5.225%到 6.6%。

注 2： (1)北京市财政局为华润赛科盐酸特拉唑嗪项目分两次提供的技术开发基金委托贷款人民币 30 万元及人民币 50 万元；(2)北京市财政局为华润赛科异靛甲项目开发提供的技术开发基金委托贷款人民币 50 万元，已偿还人民币 20 万元， 剩余人民币 30 万元；(3)北京市财政资金管理分局为华润赛科节水措施项目提供的借款人民币 12 万元。上述借款(1)、(2)免息，保证人为北药集团，(3)的年利率为 2.52%，保证人为北京制药机械设备厂。上述借款均已逾期 5 年以上，逾期未偿还的原因是借款人未催要。

### 29、 专项应付款

√适用□不适用

单位：元币种：人民币

项目	期初余额(已重述)	本期增加	本期减少	期末余额	形成原因
蒙特利尔多边基金消耗臭氧层物质项目	203,891.00	-	-	203,891.00	环外经函[2008]108号
锅炉改造专用款	1,164,020.06	-	-	1,164,020.06	北京市环保局
北京市科委CEA项目专用款	600,000.00	-	600,000.00	-	研发课题补助
863计划CEA课题专用款	150,000.00	-	-	150,000.00	研发课题补助
合计	2,117,911.06	-	600,000.00	1,517,911.06	/

### 30、 预计负债

√适用□不适用

单位：元币种：人民币

项目	期初余额	期末余额	形成原因
未决诉讼	709,578.28	709,578.28	诉讼冻结及信用证保证金
合计	709,578.28	709,578.28	/

### 31、 递延收益

√适用□不适用

单位：元 币种人民币

项目	期初余额(已重述)	本期增加	本期减少	期末余额	形成原因
政府补助	131,983,798.38	15,300,000.00	14,627,755.92	132,656,042.46	
合计	131,983,798.38	15,300,000.00	14,627,755.92	132,656,042.46	/

涉及政府补助的项目：

单位：元币种：人民币

负债项目	期初余额(已重述)	本期新增补助金额	本期计入营业外收入金额	期末余额	与资产相关与收益相关
财政局拨付固体制剂项目款	24,840,000.00	-	-3,240,000.00	21,600,000.00	与资产相关
武汉滨湖生产基地振兴产业与技术改	19,468,562.84	-	-2,884,901.64	16,583,661.20	与资产相关

造投资款					
辽宁新经济开发区管理委员会新建投资项目奖励金	16,545,453.64		-367,858.44	16,177,595.20	与资产相关
CRMO 平台北京市工程实验室创新能力建设项目补助资金	11,206,999.97		-1,601,000.00	9,605,999.97	与资产相关
万福固体辅料 FDA-CGMP 改造工程	8,103,333.23		-1,430,000.04	6,673,333.19	与资产相关
中央基建产业振兴和技术改造项目建设投资预算(拨款)(减少项目)	6,194,666.67		-735,999.96	5,458,666.71	与资产相关
十一五国家重大专项款-降压 1 号、2 号等	4,681,100.00		-	4,681,100.00	与资产相关
双鹤产业园 GMP 改造和产业升级	4,000,000.00		-500,000.00	3,500,000.00	与资产相关
普瑞巴林拨款	3,152,900.00		-	3,152,900.00	与资产相关
脂肪乳高渗透化剂资金支持	2,600,000.00		-	2,600,000.00	与资产相关
新型全氟碳糖类红细胞用品的临床前研究开发补助款	2,501,128.92		-	2,501,128.92	与资产相关
北京市科学技术委员会关于减少通用名药物的研发专项款	2,396,500.00		-	2,396,500.00	与资产相关
通用名化学药发展专项国际化项目	2,333,333.33	13,500,000.00	-2,000,000.00	13,833,333.33	与资产相关
经信委 CRMO 项目贷款贴息	1,785,000.00		-255,000.00	1,530,000.00	与资产相关
塑料安瓿项目补贴	1,583,333.33		-200,000.00	1,383,333.33	与资产相关
2010 年下半年高技术产业与现代制造业发展专项支持资金	1,500,000.00		-	1,500,000.00	与资产相关
资金支持豪比格雷像、普瑞巴林研发项目补助款	1,350,000.00		-	1,350,000.00	与资产相关
白消安政府专项补贴	1,347,500.00	1,300,000.00	-	2,647,500.00	与资产相关
啞槽项目补助款	1,308,100.00		-	1,308,100.00	与资产相关
20 吨燃煤锅炉改造项目补助款	1,300,000.00		-200,000.00	1,100,000.00	与资产相关
珂立芬技术创新成果转化项目补助款	1,260,000.00		-180,000.00	1,080,000.00	与收益相关
工业发展专项扶持补助资金	1,258,620.90	150,000.00	-212,106.87	1,196,514.03	与收益相关
北京市科学技术委员会下达'注射用牛肺表面活性剂经费'	1,200,000.00		-	1,200,000.00	与资产相关
2010 年现代服务业发展专项扶持基金	1,000,000.00		-	1,000,000.00	与资产相关
高新技术产业发展基金	1,000,000.00		-	1,000,000.00	与资产相关
新型药品包装机技术改造项目	910,000.00		-188,000.00	722,000.00	与资产相关
基本药物电子监管与改造项目	769,999.96		-110,000.00	659,999.96	与资产相关
北京市工业促进局双口管袋装输液项目补贴	728,000.00		-182,000.00	546,000.00	与资产相关
中关村电子城 CRMO 项目专项资金	700,000.04		-100,000.00	600,000.04	与资产相关
节水技术改造款	631,593.37		-	631,593.37	与资产相关
2012 年度中小企业区级配套资金	622,222.19		-88,888.92	533,333.27	与资产相关
北京市环保局锅炉给水改造款	550,000.00		-	550,000.00	与资产相关
北京市工业局企业技术中心发放双鹤研究院管理平台建设款	500,000.00		-	500,000.00	与资产相关
北京市工业促进局发放的企业技术中心专项补助资金	500,000.00		-	500,000.00	与资产相关

包装行业高新技术研发项目	500,000.00	-	-47,000.00	453,000.00	与资产相关
基本药物电子监管改造项目款	435,416.67	-	-55,000.00	380,416.67	与资产相关
科技奖励金	400,000.00	-	-	400,000.00	与资产相关
新固体特药车间项目	383,333.32	-	-50,000.05	333,333.27	与资产相关
新型蛙裙研发费	236,700.00	-	-	236,700.00	与资产相关
高渗氯化钠注射液研究	200,000.00	-	-	200,000.00	与资产相关
户县科技局小巨人奖	-	350,000.00	-	350,000.00	与资产相关
合计	131,983,798.38	15,300,000.00	-14,627,755.92	132,656,042.46	/

### 32、股本

单位：元币种：人民币

	期初余额	本次变动增减（+、-）					期末余额
		发行新股	送股	公积金转股	其他	小计	
股份总数	571,695,948.00	152,774,683.00				152,774,683.00	724,470,631.00

其他说明：

根据公司 2015 年第二次临时股东大会审议通过的议案，并经中国证券监督管理委员会《中国证券监督管理委员会关于核准华润双鹤药业股份有限公司向北京医药集团有限责任公司发行股份购买资产的批复》(证监许可[2015]2520 号)核准，公司向北药集团非公开发行每股面值为人民币 1.00 元的人民币普通股(A 股)152,774,683 股并支付现金人民币 530,847,091.73 元购买北药集团持有的华润赛科 100% 股权。新增股本情况已经立信会计师事务所(特殊普通合伙)信会师报字(2015)第 211606 号验资报告验证。

本年新增股份性质为限售流通股，自发行结束之日起三十六个月内不转让。北药集团亦作出承诺，承诺其自本次重组发行的相关股份发行结束之日起 12 个月内，不转让于本次重组前持有的本公司 281,805,611 股股份。本次重组前持有的公司股份所派生的股份(如因公司分配股票股利、资本公积转增股本等原因新增取得的股份)，亦应遵守 36 个月的锁定安排。北药集团持有的本公司重组前 281,805,611 股股份，虽然遵守签署锁定安排，但未被上海证券交易所要求登记锁定，因此上表中未记录于有限售条件股份中，以保证与交易所系统一致。

### 33、资本公积

单位：元币种：人民币

项目	期初余额（已重述）	本期增加	本期减少	期末余额
资本溢价（股本溢价）	1,305,227,989.52	-	689,621,774.73	615,606,214.79
其中：投资者投入的资本	1,114,942,990.82	-	499,336,776.03	615,606,214.79
同一控制下合并	190,284,998.70	-	190,284,998.70	-
其他资本公积	44,305,964.30	-	-	44,305,964.30
合计	1,349,533,953.82	-	689,621,774.73	659,912,179.09

其他说明，包括本期增减变动情况、变动原因说明：

本公司向北药集团非公开发行人民币普通股(A股)并支付现金购买北药集团持有的华润赛科100%股权构成同一控制下的企业合并。非公开发行股票面值、支付现金对价及发行费用人民币6,000,000.00元,共计人民币689,621,774.73元冲减资本公积。

### 34、其他综合收益

√适用□不适用

单位：元币种：人民币

项目	期初余额(已重述)	本期发生金额					期末余额
		本期所得税前发生额	减：当期计入其他综合收益当期转入损益	减：所得税费用	税后归属于母公司	税后归属于少数股东	
一、以后不能重分类进损益的其他综合收益	-	-	-	-	-	-	-
二、以后将重分类进损益的其他综合收益	-33,974.19	1,205,135.28	-	171,924.66	1,033,210.62	-	999,236.43
可供出售金融资产公允价值变动损益	-	1,146,164.39	-	171,924.66	974,239.73	-	974,239.73
外币财务报表折算差额	-33,974.19	58,970.89	-	-	58,970.89	-	24,996.70
其他综合收益合计	-33,974.19	1,205,135.28	-	171,924.66	1,033,210.62	-	999,236.43

### 35、盈余公积

单位：元币种：人民币

项目	期初余额	本期增加	本期减少	期末余额
法定盈余公积	304,892,278.34	41,438,959.05	-	346,331,237.39
合计	304,892,278.34	41,438,959.05	-	346,331,237.39

### 36、未分配利润

单位：元币种：人民币

项目	本期	上期(已重述)
调整前上期末未分配利润	3,643,288,070.30	3,296,900,230.59
调整期初未分配利润合计数(调增+, 调减-)	284,034,392.87	555,411,260.98
调整后期初未分配利润	3,927,322,463.17	3,852,311,491.57
加：本期归属于母公司所有者的净利润	661,063,516.94	736,623,970.97
减：提取法定盈余公积	41,438,959.05	-

提取任意盈余公积	-	-
提取一般风险准备	-	-
应付普通股股利	-	195,520,014.22
转作股本的普通股股利	-	-
华润赛科利润分配	172,000,000.00	466,092,985.15
期末未分配利润	4,374,947,021.06	3,927,322,463.17

(1) 提取法定盈余公积

根据公司章程规定，法定盈余公积金按净利润之 10% 提取。本公司法定盈余公积金累计额达公司注册资本 50% 以上的，可不再提取。

(2) 子公司已提取的盈余公积

2015 年 12 月 31 日，本集团未分配利润余额中包括子公司已提取的盈余公积为人民币 294,934,592.35 元 (2014 年 12 月 31 日(已重述)：人民币 260,400,631.23 元)。

37、 营业收入和营业成本

单位：元币种：人民币

项目	本期发生额		上期发生额（已重述）	
	收入	成本	收入	成本
主营业务	4,978,201,574.33	2,389,240,045.56	5,080,284,068.32	2,470,039,182.24
其他业务	160,193,827.29	83,882,757.66	72,944,854.64	43,977,480.74
合计	5,138,395,401.62	2,473,122,803.22	5,153,228,922.96	2,514,016,662.98

38、 营业税金及附加

单位：元币种：人民币

项目	本期发生额	上期发生额（已重述）
营业税	1,957,864.47	2,942,955.79
城市维护建设税	41,296,891.82	32,822,852.78
教育费附加	27,328,629.29	23,509,378.99
其他	928,649.12	3,095,926.24
合计	71,512,034.70	62,371,113.80

39、 销售费用

单位：元 币种：人民币

项目	本期发生额	上期发生额（已重述）
职工薪酬	406,210,505.31	358,827,012.29
运输费	162,158,198.37	176,666,180.67
会议费	157,231,482.80	112,625,377.23
咨询费	128,479,188.91	97,448,018.55
广告费	91,771,048.29	83,657,649.05
业务招待费	86,473,639.43	64,289,035.27
其他费用	59,636,409.81	61,517,019.78
差旅费	51,755,905.14	67,306,021.50

办公费	38,050,259.18	75,303,917.38
装卸费	26,541,674.36	32,601,449.57
租赁费	9,713,382.90	10,579,651.48
折旧费	7,600,348.39	15,991,461.00
合计	1,225,622,042.89	1,156,812,793.77

#### 40、管理费用

单位：元币种：人民币

项目	本期发生额	上期发生额（已重述）
职工薪酬	263,722,238.34	248,023,225.42
研发费	143,801,921.77	147,069,921.13
折旧费	28,546,889.25	23,173,241.12
中介机构费	25,765,735.85	18,306,665.07
税金	30,379,683.80	23,304,524.43
无形资产摊销	19,114,627.46	21,453,685.93
办公费	22,157,510.60	27,552,670.96
业务招待费	8,547,067.41	12,118,794.65
租赁费	11,962,903.97	8,728,877.06
差旅费	14,502,014.31	16,033,650.38
存货盘亏和毁损(减盘盈)	1,317,164.70	1,442,530.03
会议费	3,577,081.59	4,282,166.39
取暖费、物业管理费等	9,213,794.83	8,126,687.75
修理费	4,646,250.99	4,161,945.54
其他	35,565,332.13	26,928,074.09
合计	622,820,217.00	590,706,659.95

#### 41、财务费用

单位：元币种：人民币

项目	本期发生额	上期发生额（已重述）
利息支出	6,493,095.40	10,919,117.99
减：利息收入	-26,798,961.86	-26,738,064.71
汇兑损益	-980,286.88	-10,522.04
手续费	649,431.27	1,632,839.21
合计	-20,636,722.07	-14,196,629.55

#### 42、资产减值损失

√适用□不适用

单位：元币种：人民币

项目	本期发生额	上期发生额（已重述）
一、坏账损失	4,521,185.82	2,221,604.44
二、存货跌价损失	20,558,852.51	6,877,958.34
三、固定资产减值损失	262,755.39	147,229.67
合计	25,342,793.72	9,246,792.45



### 43、投资收益

√适用 □不适用

单位：元币种：人民币

项目	本期发生额	上期发生额
可供出售金融资产等取得的投资收益	23,717,967.13	4,863,769.95
合计	23,717,967.13	4,863,769.95

### 44、营业外收入

单位：元币种：人民币

项目	本期发生额	上期发生额（已重述）	计入当期非经常性损益的金额
非流动资产处置利得合计	1,328,535.24	7,177,374.27	1,328,535.24
其中：固定资产处置利得	1,328,535.24	7,177,374.27	1,328,535.24
政府补助	44,852,194.27	50,086,786.57	44,852,194.27
罚没利得	25,500.00	29,131.32	25,500.00
其他	9,426,728.38	2,709,334.12	9,426,728.38
合计	55,632,957.89	60,002,626.28	55,632,957.89

计入当期损益的政府补助

√适用 □不适用

单位：元币种：人民币

补助项目	本期发生金额	上期发生金额（已重述）	与资产相关/与收益相关
收繁昌县财政局税收补助	8,660,000.00	6,982,326.85	与收益相关
锅炉煤改油清洁能源项目收到市级补助资金	5,760,000.00	-	与收益相关
稳岗就业补贴(多地小计)	4,825,765.00	4,438,848.00	与收益相关
财政局拨付新固体制剂项目款	3,240,000.00	3,240,000.00	与资产相关
武汉滨湖生产基地振兴产业与技术改造投资款	2,884,901.64	2,884,901.64	与资产相关
通用名化学药发展项目专项	2,000,000.00	2,000,000.00	与资产相关
CRMO 平台北京市工程实验室创新能力建设项目补助资金	1,601,000.00	1,601,000.00	与资产相关
万辉固体制剂 FDA-CGMP 改造工程	1,430,000.04	1,430,000.05	与资产相关
2015 年高端非专利药物研发后补政府补助	1,300,000.00	-	与收益相关
匹伐他汀补贴款	1,000,000.00	-	与收益相关
安徽省创新型省份建设配套款	1,000,000.00	-	与收益相关
安徽创新型省份建设政府补助款	1,000,000.00	-	与收益相关
政府扶持资金	749,468.00	-	与收益相关
中央基建产业振兴和技术改造项目建设投资建设预算(拨款)(缙沙坦项目)	735,999.96	736,000.00	与资产相关
北京市科委 CEA 项目专用款	600,000.00	-	与资产相关
个人所得税手续费返还小计	599,948.57	518,316.23	与收益相关

双鹤产业园 GMP 改造和产业升级	500,000.00	500,000.00	与资产相关
繁昌县财政局设备补助款	428,300.00	-	与收益相关
2015 年度淮安市产业发展基金	400,000.00	-	与收益相关
辽宁新民经济开发区管理委员会新建投资项目奖励金	367,858.44	376,033.08	与资产相关
2014 年度淮安市政府发展基金	300,000.00	-	与收益相关
繁昌县财政局质量奖	300,000.00	-	与收益相关
2014 年城镇土地使用税退税	294,251.02	-	与收益相关
繁昌县财政局奖励	290,000.00	-	与收益相关
2014 年纳税奖励返还	290,000.00	-	与收益相关
经信委 CRMO 项目贷款贴息	255,000.00	255,000.00	与资产相关
2013 年度科技奖励	202,000.00	-	与收益相关
塑料安瓿项目补贴	200,000.00	200,000.00	与资产相关
20 吨燃煤锅炉改造项目补贴款	200,000.00	200,000.00	与资产相关
工业发展专项扶持补贴资金	212,106.87	209,606.87	与收益相关
十一五重大专项拨付款	-	8,680,000.00	与收益相关
重大技术创新及产业化资金	-	2,080,000.00	与收益相关
国家新药创制重大专项医药基地经费	-	1,735,100.00	与收益相关
上虞新兴产业投入奖励	-	1,430,000.00	与收益相关
高端非专利药物研发-缬沙坦胶囊政府补助	-	1,000,000.00	与收益相关
就业困难人员养老保险补贴	-	862,500.00	与收益相关
繁昌县科学技术局 2013 年经济特别贡献奖	-	797,500.00	与收益相关
国际标准滴眼液产业化技术转移平台建设	-	640,000.00	与收益相关
财政返还	-	524,000.00	与收益相关
2013 年单台设备投资补助	-	521,500.00	与收益相关
市商委补助	-	500,000.00	与收益相关
左乙拉西坦片的开发与产业化研究	-	500,000.00	与收益相关
2014 年度国家重点新产品计划立项政府补助	-	500,000.00	与收益相关
科学技术部条财司注射用牛肺表面活性剂(珂立苏)政府补助款	-	500,000.00	与收益相关
北京市科学技术委员会科技创新基地培育与发展工程拨款	-	500,000.00	与收益相关
2013 高新技术产业发展专项资金	-	300,000.00	与收益相关
复方甘草酸铵氯化钠注射液补贴款	-	300,000.00	与资产相关
中关村商标促进资金	-	300,000.00	与收益相关
2014 年户县科学技术项目	-	250,000.00	与收益相关
小巨人科研项目奖励基金	-	200,000.00	与收益相关
其他	3,225,594.73	2,394,153.85	与资产或收益相关
合计	44,852,194.27	50,086,786.57	/

#### 45、营业外支出

单位：元币种：人民币

项目	本期发生额	上期发生额（已重述）	计入当期非经常性损益的金额
非流动资产处置损失合计	7,035,721.39	8,102,989.34	7,035,721.39
其中：固定资产处置损失	7,035,721.39	8,102,989.34	7,035,721.39
对外捐赠	3,069,792.00	6,720,547.45	3,069,792.00
赔款罚款支出	977,076.98	565,993.78	977,076.98
其他	2,118,226.62	2,974,971.70	2,118,226.62
合计	13,200,816.99	18,364,502.27	13,200,816.99

#### 46、所得税费用

##### (1) 所得税费用表

单位：元币种：人民币

项目	本期发生额	上期发生额（已重述）
当期所得税费用	137,552,832.96	139,098,268.43
递延所得税费用	4,387,857.87	3,141,978.61
合计	141,940,690.83	142,240,247.04

##### (2) 会计利润与所得税费用调整过程：

单位：元币种：人民币

项目	本期发生额
利润总额	806,762,340.19
按 15% 的税率计算的所得税费用	121,014,351.03
子公司适用不同税率的影响	9,413,143.14
调整以前期间所得税的影响	4,680,533.47
非应税收入的影响	-999,958.02
不可抵扣的成本、费用和损失的影响	15,515,050.20
使用前期未确认递延所得税资产的可抵扣亏损的影响	-15,245,154.93
本期未确认递延所得税资产的可抵扣暂时性差异或可抵扣亏损的影响	15,065,989.23
研发费用加计扣除	-7,503,263.29
所得税费用	141,940,690.83

#### 47、现金流量表项目

##### (1) 收到的其他与经营活动有关的现金：

单位：元币种：人民币

项目	本期发生额	上期发生额（已重述）
政府补助	52,835,492.88	21,453,256.01
利息收入	5,814,813.36	6,361,441.07
保证金	3,319,967.09	5,162,000.00
其他	33,574,786.75	22,604,154.24
合计	95,545,060.08	55,580,851.32

(2). 支付的其他与经营活动有关的现金:

单位: 元币种: 人民币

项目	本期发生额	上期发生额 (已重述)
付现费用	1,197,366,120.32	1,180,836,391.61
合计	1,197,366,120.32	1,180,836,391.61

(3). 收到的其他与投资活动有关的现金

单位: 元币种: 人民币

项目	本期发生额	上期发生额 (已重述)
利息收入	25,400,192.34	9,927,799.75
合计	25,400,192.34	9,927,799.75

(4). 收到的其他与筹资活动有关的现金

单位: 元币种: 人民币

项目	本期发生额	上期发生额 (已重述)
资金归集	112,785,087.69	215,203,264.96
资金拆借	145,000,000.00	-
合计	257,785,087.69	215,203,264.96

(5). 支付的其他与筹资活动有关的现金

单位: 元币种: 人民币

项目	本期发生额	上期发生额
同一控制下取得子公司支付的现金	530,847,091.73	-
发行费用	6,000,000.00	-
资金拆借	145,000,000.00	-
合计	681,847,091.73	-

48、现金流量表补充资料

(1) 现金流量表补充资料

单位: 元币种: 人民币

补充资料	本期金额	上期金额 (已重述)
<b>1. 将净利润调节为经营活动现金流量:</b>		
净利润	664,821,649.36	738,533,176.48
加: 资产减值准备	25,342,793.72	9,246,792.45
固定资产折旧、油气资产折耗、生产性生物资产折旧	244,928,888.36	240,652,925.10
无形资产摊销	24,374,993.08	25,620,545.63
长期待摊费用摊销	6,246,936.37	5,478,722.69
投资性房地产折旧	231,218.38	1,331,308.17
处置固定资产、无形资产和其他长期资产的损失 (收	5,707,186.15	925,615.07

益以“－”号填列)		
递延收益摊销	-14,627,755.92	-9,807,541.65
财务费用（收益以“－”号填列）	-18,239,439.89	-3,965,047.23
投资损失（收益以“－”号填列）	-23,717,967.13	-4,863,769.95
递延所得税资产减少（增加以“－”号填列）	4,690,855.70	2,471,962.45
递延所得税负债增加（减少以“－”号填列）	-302,997.83	670,016.16
存货的减少（增加以“－”号填列）	33,506,197.36	-104,363,388.39
经营性应收项目的减少（增加以“－”号填列）	-196,153,520.92	52,271,769.78
经营性应付项目的增加（减少以“－”号填列）	-55,462,277.06	-25,295,291.41
其他	-	-
经营活动产生的现金流量净额	701,346,759.73	928,907,795.35
<b>2. 不涉及现金收支的重大投资和筹资活动：</b>		
债务转为资本	-	-
一年内到期的可转换公司债券	-	-
融资租入固定资产	-	-
<b>3. 现金及现金等价物净变动情况：</b>		
现金的期末余额	776,310,326.30	1,368,843,697.77
减：现金的期初余额	1,368,843,697.77	1,422,442,353.30
加：现金等价物的期末余额	-	-
减：现金等价物的期初余额	-	-
现金及现金等价物净增加额	-592,533,371.47	-53,598,655.53

(2) 本期支付的取得子公司的现金净额

√适用□不适用

单位：元币种：人民币  
金额（已重述）

本期发生的企业合并于本期支付的现金或现金等价物	713,400,000.00
减：购买日子公司持有的现金及现金等价物	16,297,791.64
加：以前期间发生的企业合并于本期支付的现金或现金等价物	
取得子公司支付的现金净额	697,102,208.36

(3) 现金和现金等价物的构成

单位：元币种：人民币

项目	期末余额	期初余额（已重述）
一、现金	776,310,326.30	1,368,843,697.77
其中：库存现金	282,170.40	264,813.67
可随时用于支付的银行存款	776,028,155.90	1,368,564,725.56
可随时用于支付的其他货币资金	-	14,158.54
二、现金等价物		
其中：三个月内到期的债券投资		
三、期末现金及现金等价物余额	776,310,326.30	1,368,843,697.77

其中：母公司或集团内子公司使用受限制的现金和现金等价物	1,927,795.39	4,030,389.82
-----------------------------	--------------	--------------

#### 49、所有权或使用权受到限制的资产

√适用□不适用

单位：元 币种：人民币

项目	期末账面价值	受限原因
货币资金	1,927,795.39	银行承兑汇票保证金、诉讼冻结资金、履约保证金
固定资产	16,342,938.38	抵押
无形资产	36,409,285.53	抵押
合计	54,680,019.30	/

#### 50、外币货币性项目

√适用□不适用

(1). 外币货币性项目：

单位：元

项目	期末外币余额	折算汇率	期末折算人民币余额
货币资金			
其中：美元	96,394.83	6.4936	625,949.49
欧元			
港币			
人民币			
人民币			
应收账款			
其中：美元			
欧元			
港币			
人民币			
人民币			
长期借款			
其中：美元			
欧元			
港币			
人民币			
人民币			

### 八、合并范围的变更

#### 1、非同一控制下企业合并

√适用□不适用

(1). 本期发生的非同一控制下企业合并

√适用□不适用

单位：元币种：人民币

被购买方名称	股权取得时点	股权取得成本	股权取得比例 (%)	股权取得方式	购买日	购买日的确定依据	购买日至期末被购买方的收入	购买日至期末被购买方的净利润
华润双鹤利民药业（济南）有限公司	2015年11月16日	713,400,000.00	60.00	现金支付	2015年10月31日	本公司于2015年10月31日取得对被合并方的控制	83,556,385.63	8,471,750.55

该利润为已经考虑购买日公允价值调整对损益影响后金额。

(2). 合并成本及商誉

√适用□不适用

单位：元币种：人民币

合并成本	
--现金	713,400,000.00
合并成本合计	713,400,000.00
减：取得的可辨认净资产公允价值份额	447,032,976.25
商誉/合并成本小于取得的可辨认净资产公允价值份额的金额	266,367,023.75

大额商誉形成的主要原因：

本次交易符合本公司整体战略规划，有利于实现本公司业务布局和并购外延式增长，构建心脑血管全品类的产品群，加速精神/神经、麻醉领域新品落地，增强招商代理客户资源和营销实力，补充缓控释产品剂型；有助于增强本公司的盈利能力，提高本公司在行业内的竞争实力，对于本公司长远发展具有重要意义。根据上海东洲资产评估有限公司出具的沪东洲资评报字[2015]第 0674053 号《企业价值评估报告书》所载济南利民截至基准日的评估结果为基础，经各方公平协商确定，济南利民 60%股权转让价款为人民币 713,400,000.00 元。济南利民购买日可辨认净资产公允价值为 447,032,976.25 元，本公司合并成本为人民币 713,400,000.00 元，两者差额 266,367,023.75 元列示为商誉。

(3). 被购买方于购买日可辨认资产、负债

√适用□不适用

单位：元 币种：人民币

	华润双鹤利民药业（济南）有限公司	
	购买日公允价值	购买日账面价值
资产：	1,003,921,455.63	480,727,043.80
货币资金	16,297,791.64	16,297,791.64
应收票据	23,956,798.92	23,956,798.92
应收款项	96,627,457.25	96,627,457.25
预付账款	1,191,591.24	1,191,591.24
其他应收款	9,581,289.61	9,581,289.61
存货	117,797,900.38	117,797,900.38
固定资产	131,685,473.71	110,301,960.99



在建工程	35,763,789.06	33,060,085.89
无形资产	545,148,041.93	43,061,034.63
开发支出	17,177,780.33	17,177,780.33
长期待摊费用	12,877.69	2,992,689.05
递延所得税资产	1,650,899.81	1,650,899.81
其他非流动资产	7,029,764.06	7,029,764.06
负债：	258,866,495.22	180,387,333.45
短期借款	23,477,358.50	23,477,358.50
应付款项	20,677,752.46	20,677,752.46
预收款项	13,520,849.99	13,520,849.99
应付职工薪酬	4,193,787.76	4,193,787.76
应交税费	41,740,056.77	41,740,056.77
应付利息	436,178.56	436,178.56
其他应付款	36,341,349.41	36,341,349.41
一年内到期的非流动负债	30,000,000.00	30,000,000.00
长期借款	10,000,000.00	10,000,000.00
递延所得税负债	78,479,161.77	-
净资产	745,054,960.41	300,339,710.35
减：少数股东权益	298,021,984.16	120,135,884.14
取得的净资产	447,032,976.25	180,203,826.21

可辨认资产、负债公允价值的确定方法：

济南利民的可辨认净资产不存在活跃市场，为确定其公允价值，本集团聘请了独立评估师上海东洲资产评估有限公司对华润利民可辨认净资产公允价值进行评估。本集团根据上海东洲资产评估有限公司的评估结果确定购买日济南利民可辨认净资产公允价值。

## 2、 同一控制下企业合并

√适用□不适用

### (1). 本期发生的同一控制下企业合并

√适用□不适用

单位：元币种：人民币

被合并方名称	企业合并中取得的权益比例	构成同一控制下企业合并的依据	合并日	合并日的确定依据	合并当期期初至合并日被合并方的收入	合并当期期初至合并日被合并方的净利润	比较期间被合并方的收入	比较期间被合并方的净利润
华润赛科药业有限责任公司	100	本公司与被合并方在合并前后均受到母公司北药集团控制	2015 年 11 月 30 日	本公司于 2015 年 11 月 30 日取得对被合并方的控制	897,422,452.05	189,460,390.91	872,267,968.88	194,868,340.51

### (2). 合并成本

√适用□不适用

单位：元币种：人民币

合并成本	华润赛科
--现金	530,847,091.73
--发行的权益性证券的面值	152,774,683.00

(3). 合并日被合并方资产、负债的账面价值

√适用□不适用

单位:元币种:人民币

	华润赛科药业有限责任公司	
	合并日	上期期末
资产:	814,323,529.11	786,060,685.01
货币资金	119,612,963.66	6,539,010.27
应收票据	26,500,101.10	29,479,819.69
应收款项	243,997,790.67	208,360,568.65
预付账款	3,885,181.69	2,413,214.80
其他应收款	4,430,718.00	117,104,121.72
存货	94,151,792.76	91,203,730.77
可供出售金融资产	85,747.72	85,747.72
固定资产	256,432,404.86	263,674,700.89
在建工程	1,089,036.41	6,033,527.50
无形资产	14,596,924.72	15,114,936.94
开发支出	18,603,748.27	10,479,477.93
商誉	15,825,149.51	15,825,149.51
长期待摊费用	10,093,186.40	14,153,507.08
递延所得税资产	4,656,476.14	4,656,476.14
其他非流动资产	362,307.20	936,695.40
负债:	302,313,919.54	291,552,361.02
借款		
应付票据	7,116,394.90	12,136,112.00
应付款项	48,610,987.44	60,918,680.72
预收款项	2,297,032.72	4,330,094.63
应付职工薪酬	4,598,700.04	4,150,341.46
应交税费	11,510,065.40	20,162,206.24
应付股利	172,000,000.00	-
其他应付款	19,638,217.26	161,729,089.31
长期借款	1,220,000.00	1,220,000.00
递延收益	32,628,907.28	23,612,222.16
专项应付款	1,314,020.06	1,914,020.06
预计负债	709,578.28	709,578.28
递延所得税负债	670,016.16	670,016.16
净资产	512,009,609.57	494,508,323.99
减: 少数股东权益	20,422,769.13	20,222,906.61
取得的净资产	491,586,840.44	474,285,417.38

九、在其他主体中的权益

1、在子公司中的权益

√适用□不适用

(1). 企业集团的构成

子公司名称	主要经营地	注册地	业务性质	持股比例(%)		取得方式
				直接	间接	
北京双鹤药业经营有限责任公司	北京	北京	商业	100	-	投资成立
北京双鹤药业销售有限责任公司	北京	北京	商业	33.33	66.67	投资成立
黑龙江双鹤医药有限责任公司	黑龙江	黑龙江	商业	30	70	投资成立
北京万辉双鹤药业有限责任公司	北京	北京	制造业	100	-	投资成立
北京双鹤制药装备有限责任公司	北京	北京	制造业	100	-	投资成立
北京双鹤净化设备安装有限责任公司	北京	北京	制造业	-	100	投资成立
安徽双鹤药业有限责任公司	安徽	安徽	制造业	100	-	投资成立
芜湖双鹤医药有限责任公司	芜湖	芜湖	商业	-	100	投资成立
安徽双鹤药用包装有限公司	芜湖	芜湖	制造业	-	100	投资成立
江苏淮安双鹤药业有限公司	淮安	淮安	制造业	-	100	投资成立
武汉滨湖双鹤药业有限责任公司	武汉	武汉	制造业	100	-	投资成立
武汉双鹤医药有限责任公司	武汉	武汉	商业	-	100	投资成立
西安京西双鹤药业有限公司	西安	西安	制造业	100	-	投资成立
西安京西双鹤医药贸易有限公司	西安	西安	商业	-	100	投资成立
山西晋新双鹤药业有限责任公司	山西	山西	制造业	100	-	投资成立
双鹤药业(沈阳)有限责任公司	辽宁	辽宁	制造业	100	-	投资成立
沈阳双鹤恩世药业有限责任公司	沈阳	沈阳	制造业	-	100	非同一控制下企业合并取得
双鹤药业(商丘)有限责任公司	河南	河南	制造业	100	-	投资成立
上海长征富民金山制药有限公司	上海	上海	制造业	100	-	同一控制下企业合并取得
河南双鹤华利药业有限公司	河南	河南	制造业	100	-	非同一控制下企业合并取得
佛山双鹤药业有限责任公司	佛山	佛山	制造业	90	-	非同一控制下企业合并取得
佛山双鹤医药销售有限责任公司	佛山	佛山	商业	-	90	投资成立
华润赛科药业有限责任公司	北京	北京	制造业	100	-	同一控制下企业合并取得
北京赛科昌盛医药有限责任公司	北京	北京	商业	-	100	同一控制下企业合并取得
浙江新赛科药业有限公司	浙江	浙江	制造业	-	82.52	同一控制下企业合并取得
赛科药业美国公司	美国	美国	商业	-	100	同一控制下企业合并取得
华润双鹤利民药业(济南)有限公司	章丘	章丘	制造业	60	-	非同一控制下企业合并取得

(2). 重要的非全资子公司

单位:元币种:人民币

子公司名称	少数股东持股比例	本期归属于少数股东的损益	本期向少数股东宣告分派的股利	期末少数股东权益余额
华润双鹤利民药业(济南)有限公司	40.00	3,388,700.22	-	301,410,684.38

(3)重要的非全资子公司的主要财务信息

单位:元币种:人民币

子公司名称	年末余额					
	流动资产	非流动资产	资产合计	流动负债	非流动负债	负债合计
济南利民	234,486,306.91	736,391,734.41	970,878,041.32	207,351,330.35	10,000,000.00	217,351,330.35

单位:元币种:人民币

子公司名称	本年数			
	营业收入	净利润	综合收益总额	经营活动现金流量
济南利民	83,556,385.63	8,471,750.55	8,471,750.55	15,437,826.03

注:上述华润利民财务信息已经考虑购买日公允价值调整的影响;营业收入、净利润、综合收益总额、经营活动现金流量本年数为购买日至年末的经营成果和现金流量。

十、与金融工具相关的风险

√适用□不适用

本集团的主要金融工具包括货币资金、应收票据、应收账款、应收利息、其他应收款、可供出售金融资产、应付票据、应付账款、应付股利、其他应付款、长期借款等,各项金融工具的详细情况说明见附注(五)。与这些金融工具有关的风险,以及本集团为降低这些风险所采取的风险管理政策如下所述。本集团管理层对这些风险敞口进行管理和监控以确保将上述风险控制在限定的范围之内。

1.风险管理目标和政策

本集团从事风险管理的目标是在风险和收益之间取得适当的平衡,将风险对本集团经营业绩的负面影响降低到最低水平,使股东的利益最大化。基于该风险管理目标,本集团风险管理的基本策略是确定和分析本集团所面临的各种风险,建立适当的风险承受底线和进行风险管理,并及时可靠地对各种风险进行监督,将风险控制在限定的范围之内。

1.1 市场风险

1.1.1 外汇风险

外汇风险指因汇率变动产生损失的风险。除本公司以外币进行部分采购外,本集团的下属子公司均以人民币进行采购和销售,本集团的其他主要业务活动以人民币计价结算。于各个报表时点日,除下表所述资产为美元、欧元余额外,本集团的资产及负债均为人民币余额。该等外币余额的资产和负债产生的外汇风险对本集团的经营业绩产生影响小,因此未列报敏感性分析。

人民币元

项目	年末余额	年初余额(已重述)
现金及现金等价物	625,949.49	2,503,032.04

### 1.1.2 利率风险-现金流量变动风险

本集团因利率变动引起金融工具现金流量变动的风险主要与浮动利率银行借款(详见附注(五) 27 及(五) 28)有关。于 2015 年 12 月 31 日, 本集团之浮动利率借款余额为人民币 20,000,000 元 (2014 年 12 月 31 日: 无)。本集团的政策是保持这些借款的浮动利率, 以消除利率变动的公允价值风险。

在其他变量不变的情况下, 利率可能发生的合理变动对当期损益和股东权益的税前影响如下:

项目	原值	利率变动	本年度	
			对利润的影响	对股东权益的影响
			人民币元	人民币元
1 年内到期的长期借款	10,000,000.00	增加 0.25%	25,000.00	25,000.00
长期借款	10,000,000.00	减少 0.25%	25,000.00	25,000.00
合计	20,000,000.00		50,000.00	50,000.00

### 1.2 信用风险

2015 年 12 月 31 日, 可能引起本集团财务损失的最大信用风险敞口主要来自于合同另一方未能履行义务而导致本集团金融资产产生的损失, 具体包括合并资产负债表中已确认的金融资产的账面金额; 对于以公允价值计量的金融工具而言, 账面价值反映了其风险敞口, 但并非最大风险敞口, 其最大风险敞口将随着未来公允价值的变化而改变。

为降低信用风险, 本集团成立了一个小组负责确定信用额度, 进行信用审批, 并执行其他监控程序以确保采取必要的措施回收过期债权。此外, 本集团于每个资产负债表日审核每一单项应收款的回执情况, 以确保就无法回收的款项计提充分的坏账准备。因此, 本集团管理层认为本集团所承担的信用风险已经大为降低。

本集团仅收取信用等级较高的银行开具的承兑汇票, 故应收票据信用风险较低。本集团货币资金仅存放于信用等级较高的银行, 故货币资金信用风险较低。

由于本集团的风险敞口分部在多个合同方和多个客户, 因此本集团没有重大的信用集中风险。

### 1.3 流动风险

管理流动风险时, 本集团保持管理层认为充分的现金及现金等价物并对其进行监控, 以满足本集团经营需要, 并降低现金流量波动的影响。本集团管理层对银行借款的使用情况进行监控并确保遵守借款协议。

本集团持有的金融负债按未折现剩余合同义务的到期期限分析如下:

人民币元

	1 年以内	1 至 5 年	5 年以上	合计
应付票据	3,363,069.20	-	-	3,363,069.20
应付账款	397,375,092.36	-	-	397,375,092.36
应付股利	172,000,000.00	-	-	172,000,000.00
其他应付款	95,986,861.02	-	-	95,986,861.02

一年内到期的非流动负债	30,606,250.00	-	-	30,606,250.00
长期借款	-	12,025,520.83	-	12,025,520.83

1. 金融资产转移

(1) 本年度，本集团向供应商背书银行承兑汇票人民币 1,025,352,133.03 元。由于与这些银行承兑汇票所有权相关的主要风险与报酬已转移给了供应商，因此本集团终止确认已背书未到期的银行承兑汇票。根据规定，如该银行承兑汇票到期未能承兑，本集团承担连带被追索责任。本集团认为，承兑银行信誉良好，到期日发生承兑银行不能兑付的风险较低。于 2015 年 12 月 31 日，已背书未到期的银行承兑汇票为人民币 444,637,396.50 元(2014 年 12 月 31 日（已重述）：人民币 766,707,146.92 元)。

(2) 本年度，本集团向银行贴现银行承兑汇票人民币 359,557,461.51 元。由于与这些银行承兑汇票所有权相关的主要风险与报酬已转移给了银行，因此，本集团终止确认已贴现未到期的银行承兑汇票。根据贴现协议，如该银行承兑汇票到期未能承兑，银行有权要求本集团付清未结算的余额。于 2015 年 12 月 31 日，已贴现未到期的银行承兑汇票为人民币 222,428,400.40 元(2014 年 12 月 31 日（已重述）：人民币 158,854,767.24 元)。

十一、 公允价值的披露

√适用□不适用

1、 以公允价值计量的资产和负债的期末公允价值

单位:元币种:人民币

项目	期末公允价值			合计
	第一层次公允价值计量	第二层次公允价值计量	第三层次公允价值计量	
<b>一、持续的公允价值计量</b>				
(一) 以公允价值计量且变动计入当期损益的金融资产				
1. 交易性金融资产				
(1) 债务工具投资				
(2) 权益工具投资				
(3) 衍生金融资产				
2. 指定以公允价值计量且其变动计入当期损益的金融资产				
(1) 债务工具投资				
(2) 权益工具投资				
(二) 可供出售金融资产		408,646,164.39		408,646,164.39
(1) 债务工具投资				
(2) 权益工具投资				
(3) 其他		408,646,164.39		408,646,164.39
(三) 投资性房地产				
1.出租用的土地使用权				
2.出租的建筑物				
3.持有并准备增值后转让的土地使用权				
(四) 生物资产				
1.消耗性生物资产				



2.生产性生物资产				
<b>持续以公允价值计量的资产总额</b>		408,646,164.39		408,646,164.39
(五) 交易性金融负债				
其中：发行的交易性债券				
衍生金融负债				
其他				
(六) 指定为以公允价值计量且变动计入当期损益的金融负债				
<b>持续以公允价值计量的负债总额</b>				
<b>二、非持续的公允价值计量</b>				
(一) 持有待售资产				
<b>非持续以公允价值计量的资产总额</b>				
<b>非持续以公允价值计量的负债总额</b>				

**2、持续和非持续第二层次公允价值计量项目，采用的估值技术和重要参数的定性及定量信息**

本集团以预期收益率预计未来现金流量，并按管理层基于对预期风险水平的最佳估计所确定的利率折现，以此作为第二层次金融资产的估值技术和主要输入值。

本集团管理层认为，财务报表中的其他按摊余成本计量的金融资产及金融负债的账面价值接近该等资产及负债的公允价值。

**十二、关联方及关联交易**

**1、本企业的母公司情况**

单位：万元币种：人民币

母公司名称	注册地	业务性质	注册资本	母公司对本企业的持股比例 (%)	母公司对本企业的表决权比例 (%)
北药集团	北京	药品销售	232,000	59.99	59.99

**2、本企业的子公司情况**

本企业子公司的情况详见附注（九）1.(1)。

**3、其他关联方情况**

√适用□不适用

其他关联方名称	其他关联方与本企业关系
安徽华源盛铭药业有限公司	受同一母公司控制
安徽华源医药股份有限公司	受同一母公司控制
北京华源仁济医药有限公司	受同一母公司控制
北京欣泰和医药信息咨询有限责任公司	受同一母公司控制
华润安阳医药有限公司	受同一母公司控制
华润白城医药有限公司	受同一母公司控制
华润保定医药有限公司	受同一母公司控制
华润大连澳德医药有限公司	受同一母公司控制
华润佛山医药有限公司	受同一母公司控制



华润广东医药有限公司	受同一母公司控制
华润国康(上海)医药有限公司	受同一母公司控制
华润邯郸医药有限公司	受同一母公司控制
华润河北医大医药有限公司	受同一母公司控制
华润河北医药有限公司	受同一母公司控制
华润河南医药有限公司	受同一母公司控制
华润黑龙江医药有限公司	受同一母公司控制
华润湖北金马医药有限公司	受同一母公司控制
华润湖南瑞格医药有限公司	受同一母公司控制
华润湖南双舟医药有限公司	受同一母公司控制
华润湖南新特药有限公司	受同一母公司控制
华润湖南医药有限公司	受同一母公司控制
华润吉林康乃尔医药有限公司	受同一母公司控制
华润吉林医药有限公司	受同一母公司控制
华润济宁医药有限公司	受同一母公司控制
华润莱芜医药有限公司	受同一母公司控制
华润辽宁朝阳医药有限公司	受同一母公司控制
华润辽宁锦州医药有限公司	受同一母公司控制
华润辽宁医药有限公司	受同一母公司控制
华润洛阳医药有限公司	受同一母公司控制
华润南通医药有限公司	受同一母公司控制
华润南阳医药有限公司	受同一母公司控制
华润普仁鸿(北京)医药有限公司	受同一母公司控制
华润齐齐哈尔医药有限公司	受同一母公司控制
华润青岛医药有限公司	受同一母公司控制
华润衢州医药有限公司	受同一母公司控制
华润三门峡医药有限公司	受同一母公司控制
华润山东医药有限公司	受同一母公司控制
华润山西康兴源医药有限公司	受同一母公司控制
华润昆山医药有限公司	受同一母公司控制
华润山西医药有限公司	受同一母公司控制
华润汕头康威医药有限公司	受同一母公司控制
华润苏州礼安医药有限公司	受同一母公司控制
华润唐山医药有限公司	受同一母公司控制
华润天津医药有限公司	受同一母公司控制
华润通化医药有限公司	受同一母公司控制
华润无锡医药有限公司	受同一母公司控制
华润西安医药有限公司	受同一母公司控制
华润新龙(北京)医药有限公司	受同一母公司控制
华润新龙(监利)医药有限公司	受同一母公司控制
华润新龙(荆州)医药有限公司	受同一母公司控制
华润新龙(利川)医药有限公司	受同一母公司控制
华润新龙(山西)医药有限公司	受同一母公司控制
华润新龙(宜昌)医药有限公司	受同一母公司控制
华润新龙医药有限公司	受同一母公司控制

华润延边医药有限公司	受同一母公司控制
华润医药(上海)有限公司	受同一母公司控制
华润医药商业集团有限公司	受同一母公司控制
华润张家港百禾医药有限公司	受同一母公司控制
华润周口医药有限公司	受同一母公司控制
华润紫竹药业有限公司	受同一母公司控制
衢州南孔中药有限公司	受同一母公司控制
延边润药医药有限公司	受同一母公司控制
华润潍坊远东医药有限公司	受同一母公司控制
华润新龙(恩施)医药有限公司	受同一母公司控制
华润新龙(十堰)医药有限公司	受同一母公司控制
上海金香乳胶制品有限公司	受同一母公司控制
辽宁华润本溪三药有限公司	受同一最终控制方控制
合肥华润神鹿药业有限公司	受同一最终控制方控制
北京华润北贸医药经营有限公司	受同一最终控制方控制
华润武钢(湖北)医院管理有限公司	受同一最终控制方控制
润联软件系统(深圳)有限公司	受同一最终控制方控制
山东聊城阿华制药有限公司(注)	受同一最终控制方控制
华润三九医药股份有限公司	受同一最终控制方控制
上海九星印刷包装有限公司	受同一最终控制方控制
深圳九星印刷包装集团有限公司	受同一最终控制方控制
华润医药控股有限公司	受同一最终控制方控制
珠海华润银行股份有限公司	受同一最终控制方控制

其他说明

注：该公司 2014 年 6 月前受同一最终控制方控制，2014 年 7 月 1 日开始不再作为关联方。

#### 4、关联交易情况

##### (1). 购销商品、提供和接受劳务的关联交易

√适用□不适用

采购商品/接受劳务情况表

单位：万元币种：人民币

关联方	关联交易内容	本期发生额	上期发生额（已重述）
上海九星印刷包装有限公司	包装物采购	685.68	485.45
深圳九星印刷包装集团有限公司	包装物采购	476.65	503.52
北京华润北贸医药经营有限公司	药品采购	461.58	707.99
上海金香乳胶制品有限公司	药品采购	0.95	-
山东聊城阿华制药有限公司	药品采购	-	3.68
华润湖北金马医药有限公司	药品采购	-	568.73
润联软件系统(深圳)有限公司	软件采购	236.25	495.01

出售商品/提供劳务情况表

单位：万元币种：人民币

关联方	关联交易内容	本期发生额	上期发生额（已重述）
-----	--------	-------	------------

华润医药商业集团有限公司	药品销售	7,676.04	18,433.39
华润湖南医药有限公司	药品销售	5,338.75	7,084.47
华润南通医药有限公司	药品销售	3,798.33	3,071.46
华润苏州礼安医药有限公司	药品销售	3,545.75	1,868.20
华润河北医药有限公司	药品销售	2,861.83	457.36
华润山东医药有限公司	药品销售	2,735.65	1,459.56
华润新龙医药有限公司	药品销售	1,661.78	470.23
华润昆山医药有限公司	药品销售	1,605.52	1,487.39
华润西安医药有限公司	药品销售	1,416.62	628.35
华润湖南新特药有限公司	药品销售	1,369.51	1,289.07
华润河南医药有限公司	药品销售	1,368.02	1,055.03
华润衢州医药有限公司	药品销售	1,132.22	1,608.91
安徽华源医药股份有限公司	药品销售	1,092.04	1,787.21
华润辽宁医药有限公司	药品销售	1,088.97	372.32
华润新龙(北京)医药有限公司	药品销售	810.19	756.14
华润新龙(山西)医药有限公司	药品销售	455.49	131.09
华润湖南双舟医药有限公司	药品销售	417.28	193.79
华润广东医药有限公司	药品销售	383.25	178.51
华润吉林康乃尔医药有限公司	药品销售	377.39	35.88
华润武钢(湖北)医院管理有限公司	药品销售	330.60	301.21
华润山西医药有限公司	药品销售	304.01	236.55
华润河北医大医药有限公司	药品销售	275.75	269.08
华润辽宁朝阳医药有限公司	药品销售	259.24	104.95
华润天津医药有限公司	药品销售	245.52	192.57
华润湖南瑞格医药有限公司	药品销售	244.50	79.18
华润无锡医药有限公司	药品销售	242.52	
华润山西康兴源医药有限公司	药品销售	197.39	
华润湖北金马医药有限公司	药品销售	191.62	
安徽华源盛铭药业有限公司	药品销售	189.71	
华润唐山医药有限公司	药品销售	136.94	
华润新龙(荆州)医药有限公司	药品销售	164.11	
华润周口医药有限公司	药品销售	153.20	
华润张家港百禾医药有限公司	药品销售	115.78	
华润南阳医药有限公司	药品销售	99.20	
华润齐齐哈尔医药有限公司	药品销售	82.13	
华润三门峡医药有限公司	药品销售	80.30	
华润新龙(宜昌)医药有限公司	药品销售	65.51	
华润安阳医药有限公司	药品销售	60.73	
华润黑龙江医药有限公司	药品销售	59.64	
华润医药(上海)有限公司	药品销售	50.93	
华润保定医药有限公司	药品销售	32.19	
华润汕头康威医药有限公司	药品销售	30.08	
华润普仁鸿(北京)医药有限公司	药品销售	29.85	
华润延边医药有限公司	药品销售	26.73	
华润辽宁锦州医药有限公司	药品销售	26.69	

华润紫竹药业有限公司	药品销售	19.66	
华润新龙(监利)医药有限公司	药品销售	18.40	
华润新龙(恩施)医药有限公司	药品销售	12.98	
华润吉林医药有限公司	药品销售	9.43	
华润潍坊远东医药有限公司	药品销售	7.76	
华润大连澳德医药有限公司	药品销售	7.62	
辽宁华润本溪三药有限公司	药品销售	6.95	
华润新龙(利川)医药有限公司	药品销售	5.80	
华润通化医药有限公司	药品销售	5.74	
华润莱芜医药有限公司	药品销售	4.67	
华润白城医药有限公司	药品销售	2.43	
合肥华润神鹿药业有限公司	药品销售	1.51	
华润三九医药股份有限公司	药品销售	1.34	
华润国康(上海)医药有限公司	药品销售	1.23	
华润佛山医药有限公司	药品销售	0.62	
华润新龙(十堰)医药有限公司	药品销售	0.56	
华润邯郸医药有限公司	药品销售	-3.40	
北京医药集团有限责任公司	技术服务	5,044.15	
华润医药商业集团有限公司	其他服务	1,354.10	

(2)关联方资金拆借情况

本集团与关联方之间的资金拆借明细资料如下：

公司名称	年利率	本年发生额	本年年末余额	上年发生额 (已重述)	上年年末余额 (已重述)
借入 - 华润医药控股有限公司	注	133,000,000.00	-	64,000,000.00	133,000,000.00

注：该资金拆借为华润赛科向华润医药控股有限公司借入的资金，按同期银行基准利率下浮 10% 计息，该金额年初列示于其他应付款，本年发生利息支出人民币 2,132,584.86 元(2014 年(已重述)：人民币 6,245,320.00 元)。

(3)存放于间接控股股东的资金池

公司名称	本年借方发生额	本年年末余额	上年借方发生额 (已重述)	上年年末余额 (已重述)
华润医药控股有限公司	141,703,167.30	-	1,750,352,783.62	112,785,087.69

注：该资金池为华润赛科存放于华润医药控股有限公司的资金，资金池按协定利率 1.15% 计息，本年发生的利息收入为人民币 1,126,058.58 元(2014 年(已重述)：人民币 2,213,163.20 元)。

(4) 关键管理人员报酬

√适用 □不适用

单位：万元币种：人民币

项目	本期发生额	上期发生额
----	-------	-------

关键管理人员报酬	1,265.42	1,290.84
----------	----------	----------

(5) 其他关联交易

截至 2015 年 12 月 31 日，本集团在珠海华润银行股份有限公司的存款余额为人民币 54.12 万元(2014 年 12 月 31 日：人民币 16,378.10 万元)，年度累计借方发生额人民币 184,432.06 万元(2014 年：人民币 34,793.87 万元)，年度累计贷方发生额人民币 200,756.04 万元(2014 年：人民币 38,381.26 万元)。

5、 关联方应收应付款项

√适用□不适用

(1). 应收项目

单位:元币种:人民币

项目名称	关联方	期末余额		期初余额 (已重述)	
		账面余额	坏账准备	账面余额	坏账准备
应收账款	华润湖南医药有限公司	19,782,480.85	989,124.04	19,352,795.24	967,639.76
应收账款	华润医药商业集团有限公司	19,122,496.42	956,124.82	40,133,936.21	2,006,696.81
应收账款	华润河北医药有限公司	7,982,245.29	399,112.26	1,220,356.22	61,017.81
应收账款	华润南通医药有限公司	7,904,264.36	395,213.22	6,918,184.00	345,909.20
应收账款	华润山东医药有限公司	7,425,116.14	371,255.81	3,197,752.90	159,887.65
应收账款	华润苏州礼安医药有限公司	7,165,467.15	358,273.36	2,185,519.02	109,275.96
应收账款	华润昆山医药有限公司	5,849,535.10	292,476.76	2,919,229.70	145,961.49
应收账款	华润辽宁医药有限公司	5,807,236.20	290,361.81	2,243,320.82	112,166.04
应收账款	华润新龙医药有限公司	3,113,209.20	155,660.46	480,186.81	24,009.34
应收账款	华润河南医药有限公司	2,653,282.50	132,664.13	2,282,728.65	114,136.44
应收账款	华润武汉湖北医院管理有限公司	2,028,499.70	101,424.99	1,890,103.12	94,505.16
应收账款	安徽华源医药股份有限公司	1,970,418.85	98,520.94	928,938.49	46,446.92
应收账款	华润衢州医药有限公司	1,934,944.35	96,747.22	2,555,802.52	127,790.13
应收账款	华润吉林康乃尔医药有限公司	1,636,549.60	81,827.48	235,453.20	11,772.66
应收账款	华润湖南瑞祥医药有限公司	1,284,511.77	64,225.59	45,967.20	2,298.36
应收账款	华润新龙非州医药有限公司	1,252,848.65	62,642.43	353,708.65	17,685.43
应收账款	华润新龙北京医药有限公司	801,074.71	40,053.74	797,694.17	39,884.71
应收账款	华润湖北金马医药有限公司	799,767.90	39,988.40	343,440.37	17,172.02
应收账款	华润河北医大医药有限公司	736,046.00	36,802.30	2,163,477.20	108,173.86
应收账款	华润辽宁朝阳医药有限公司	676,203.60	33,810.18	852,936.00	42,646.80
应收账款	华润张家港百禾医药有限公司	496,440.40	24,822.02	50,488.40	2,524.42
应收账款	华润天津医药有限公司	480,840.41	24,042.02	730,607.90	36,530.40
应收账款	华润广东医药有限公司	480,017.00	24,000.85	517,454.00	25,872.70
应收账款	华润湖南新特药有限公司	468,639.21	23,431.96	701,596.37	35,079.82
应收账款	华润黑龙江医药有限公司	437,250.60	21,862.53	340,894.80	17,044.74
应收账款	华润新龙利川医药有限公司	400,075.25	71,309.92	1,505,077.05	75,253.85
应收账款	华润山西医药有限公司	367,959.60	18,397.98	509,310.00	25,465.50
应收账款	华润湖南双鹤医药有限公司	364,427.61	18,221.38	156,111.67	7,805.58
应收账款	华润甘肃医药有限公司	363,239.83	77,745.47	610,123.10	30,506.16
应收账款	华润辽宁锦州医药有限公司	312,232.80	22,416.71	-	-
应收账款	华润齐齐哈尔医药有限公司	245,235.00	12,261.75	260,220.00	13,011.00



项目名称	关联方	期末余额		期初余额 (已重述)	
		账面余额	坏账准备	账面余额	坏账准备
应收账款	华润无锡医药有限公司	201,965.90	10,098.30	142,111.00	7,105.55
应收账款	华润医药上海有限公司	177,321.60	8,866.08	123,120.00	6,156.00
应收账款	华润唐山医药有限公司	152,941.34	7,647.07	343,079.44	17,153.97
应收账款	华润周口医药有限公司	139,500.00	6,975.00	-	-
应收账款	华润新龙(宜昌)医药有限公司	129,238.36	6,461.92	252,194.71	12,609.74
应收账款	华润山头康威医药有限公司	116,000.00	5,800.00	31,400.00	1,570.00
应收账款	华润延边医药有限公司	108,800.00	5,440.00	-	-
应收账款	华润保定医药有限公司	100,352.68	5,017.63	256,587.76	12,829.39
应收账款	华润南阳医药有限公司	81,350.00	4,067.50	26,800.00	1,340.00
应收账款	安徽华源盛铨药业有限公司	72,435.00	3,621.75	-	-
应收账款	华润新龙(山西)医药有限公司	66,586.51	3,329.33	256,350.36	12,817.52
应收账款	华润三门峡医药有限公司	56,128.89	2,806.44	24,367.89	1,218.39
应收账款	华润吉林医药有限公司	51,618.40	2,580.92	107,344.40	5,367.22
应收账款	华润维坊远东医药有限公司	37,632.38	1,881.62	-	-
应收账款	华润西安医药有限公司	24,595.20	1,229.76	292,420.70	14,621.04
应收账款	华润三九医药股份有限公司	5,538.46	276.92	-	-
应收账款	延边润药医药有限公司	-	-	93,350.00	4,667.50
应收账款	华润青岛医药有限公司	-	-	45,200.00	2,260.00
应收账款	华润安阳医药有限公司	-	-	29,189.00	1,459.45
应收账款	华润山西康兴源医药有限公司	-	-	16,986.00	849.30
应收账款	华润紫竹药业有限公司	-	-	6,860.00	343.00
应收账款	华润邵阳医药有限公司	-	-	966.00	48.30
	小计	105,864,560.77	5,410,922.75	98,531,741.04	4,926,587.09
其他应收款	华润医药控股有限公司(注)			112,785,087.69	
	小计			112,785,087.69	

注 1: 截至 2014 年 12 月 31 日, 华润赛科向华润医药控股有限公司资金池账户划转的货币资金为人民币 112,785,087.69 元, 列示于其他应收款, 该资金池按协定利率 1.15% 计息。

(2). 应付项目

单位:元币种:人民币

项目名称	关联方	期末账面余额	期初账面余额（已重述）
应付账款	上海九星印刷包装有限公司	2,200,889.44	3,161,879.03
应付账款	北京华润北贸医药经营有限公司	1,427,293.10	821,638.32
应付账款	深圳九星印刷包装集团有限公司	1,372,189.00	1,217,515.70
应付账款	润联软件系统(深圳)有限公司	206,096.40	1,323,077.00
应付账款	上海金香乳胶制品有限公司	3,440.00	-
应付账款	华润湖北金马医药有限公司	-	4,427,873.28
应付账款	衢州南孔中药有限公司	-	85,336.20
应付账款	华润医药控股有限公司	-	12,710.15
应付账款	北京欣泰和医药信息咨询有限责任公司	-	3,903.46
	小计	4,671,251.15	11,053,933.14
预收账款	华润新龙(山西)医药有限公司	3,418,907.85	-
预收账款	华润西安医药有限公司	2,782,782.21	2,546.16
预收账款	安徽华源盛铭药业有限公司	180,347.01	194,219.41
预收账款	华润衢州医药有限公司	49,692.00	-
预收账款	华润山西康兴源医药有限公司	35,118.94	-
预收账款	华润湖南双舟医药有限公司	17,866.26	-
预收账款	华润广东医药有限公司	314.00	-
预收账款	安徽华源医药股份有限公司	-	231,867.35
预收账款	华润湖南医药有限公司	-	56,500.00
预收账款	华润国康(上海)医药有限公司	-	30,109.00
预收账款	华润湖南新特药有限公司	-	11,200.00
预收账款	华润南通医药有限公司	-	3,048.00
预收账款	华润新龙医药有限公司	-	2,775.51
预收账款	华润周口医药有限公司	-	897.25
预收账款	北京华源仁济医药有限公司	-	708.26
预收账款	华润山东医药有限公司	-	613.80
预收账款	华润齐齐哈尔医药有限公司	-	400.00
预收账款	华润吉林康乃尔医药有限公司	-	158.00
预收账款	华润济宁医药有限公司	-	154.40
预收账款	华润邯郸医药有限公司	-	11.50
预收账款	华润辽宁医药有限公司	-	0.75
预收账款	华润新龙(宜昌)医药有限公司	-	0.22
	小计	6,485,028.27	535,209.61
其他应付款	北京医药集团有限责任公司	21,624,853.76	22,325,332.33
其他应付款	华润医药控股有限公司	56,252.42	134,176,155.27
其他应付款	华润湖南新特药有限公司	-	200,000.00
其他应付款	华润湖南医药有限公司	-	50,000.00
	小计	21,681,106.18	156,751,487.60

### 十三、 股份支付

#### 1、 股份支付总体情况

适用 不适用



**2、以权益结算的股份支付情况**

适用 不适用

**3、以现金结算的股份支付情况**

适用 不适用

**十四、承诺及或有事项**

**1、重要承诺事项**

适用 不适用

资产负债表日存在的对外重要承诺、性质、金额

(1)资本承诺

人民币万元

	年末余额	年初余额(已重述)
已签约但未于财务报表中确认的构建长期资产承诺	21,637.83	30,448.26

(2)经营租赁承诺

至资产负债表日止，本集团对外签订的不可撤销的经营租赁合约情况如下：

人民币万元

	年末余额	年初余额(已重述)
不可撤销经营租赁的最低租赁付款额：		
资产负债表日后第 1 年	995.34	1,002.70
资产负债表日后第 2 年	281.55	1,013.89
资产负债表日后第 3 年	238.92	510.24
以后年度	9112.81	8,531.35
合计	10,628.62	11,058.18

**2、其他**

担保事项：

2014 年 7 月 24 日，济南利民与章丘市农村信用合作联社签署《最高额保证合同》，约定自 2014 年 7 月 24 日至 2016 年 7 月 20 日止，济南利民为济南宏金龙印务有限公司与章丘市农村信用合作联社办理约定的各类业务所形成的债权提供最高额人民币 1,155 万元的担保，保证方式为连带责任保证。济南宏金龙印务有限公司为济南利民的原材料供应商。截至 2015 年 12 月 31 日，济南利民实际对济南宏金龙印务有限公司担保余额人民币 700 万元，济南宏金龙印务有限公司对济南利民担保金额为人民币 2,000 万元。

**十五、资产负债表日后事项**

**1、重要的非调整事项**

适用 不适用

**2、利润分配情况**

适用 不适用

单位：元币种：人民币

拟分配的利润或股利	134,027,066.74
-----------	----------------

**十六、 其他重要事项**

**1、 前期会计差错更正**

适用 不适用

**2、 债务重组**

适用 不适用

**3、 资产置换**

适用 不适用

**4、 年金计划**

适用 不适用

**5、 终止经营**

适用 不适用

**6、 分部信息**

适用 不适用

**(1). 报告分部的确定依据与会计政策:**

根据本集团的内部组织结构、管理要求及内部报告制度，本集团的经营业务划分为两个经营分部，本集团的管理层定期评价这些分部的经营成果，以决定向其分配资源及评价其业绩。在经营分部的基础上本集团确定了两个报告分部，分别为输液分部和非输液分部。这些报告分部是以本集团生产的产品范围为基础确定的。本集团各个报告分部提供的主要产品分别为输液产品以及心脑血管管领域、儿科领域、内分泌领域相关的片剂产品。

分部报告信息根据各分部向管理层报告时采用的会计政策及计量标准披露，这些计量基础与编制财务报表时的会计与计量基础保持一致。

**(2). 报告分部的财务信息**

单位：万元 币种：人民币

2015 年				
项目	输液	非输液	分部间抵销	合计
可分摊部分:				
营业收入	266,471.40	249,338.64	1,970.50	513,839.54
营业成本	88,840.59	160,442.19	1,970.50	247,312.28
销售费用	45,570.46	76,991.74	-	122,562.20
管理费用	18,797.25	43,484.77	-	62,282.02
未分摊部分:				
营业税金及附加				7,151.20
财务费用				-2,063.67
资产减值损失				2,534.28
投资收益				2,371.80

营业利润				76,433.02
营业外收入				5,563.30
营业外支出				1,320.08
所得税				14,194.07
净利润				66,482.16
可分摊部分:				
应收账款	39,823.20	51,998.56	2,163.36	89,658.40
存货	33,676.01	47,191.76	-	80,867.77
固定资产	100,602.19	122,647.47	-	223,249.66
无形资产	13,207.59	64,379.35	-	77,586.94
未分摊资产				304,947.94
总资产				776,310.72
总负债				132,919.86
2014 年 (已重述)				
项目	输液	非输液	内部抵销	合计
可分摊部分:				
营业收入	251,451.51	264,399.73	528.35	515,322.89
营业成本	82,360.29	169,569.72	528.34	251,401.67
销售费用	47,894.85	67,786.43		115,681.28
管理费用	17,460.09	41,610.58		59,070.67
未分摊部分:				
营业税金及附加				6,237.11
财务费用				-1,419.66
资产减值损失				924.68
投资收益				486.38
营业利润				83,913.53
营业外收入				6,000.26
营业外支出				1,836.45
所得税				14,224.02
净利润				73,853.32
可分摊部分:				
应收账款	33,600.38	52,939.93	5,947.20	80,593.11
存货	38,101.55	36,392.93		74,494.48
固定资产	102,777.45	108,788.95		211,566.40
无形资产	13,699.08	11,167.95		24,867.03
未分摊资产				349,014.68
总资产				740,535.70
总负债				122,647.81

### (3). 其他说明:

分部报告所需披露的本集团主要非流动资产, 包括固定资产都位于中国境内。本集团不依赖于某个或某几个重要客户。

分部间转移交易以实际交易价格为基础计量。分部收入和分部费用按各分部的实际收入和费

用确定。分部资产按经营分部日常活动中使用的可归属于该经营分部的资产分配，负债未分摊。

十七、 母公司财务报表主要项目注释

1、 应收账款

(1). 应收账款分类披露：

单位：元币种：人民币

种类	期末余额					期初余额				
	账面余额		坏账准备		账面价值	账面余额		坏账准备		账面价值
	金额	比例 (%)	金额	计提比例 (%)		金额	比例 (%)	金额	计提比例 (%)	
单项金额重大并单独计提坏账准备的应收账款										
按信用风险特征组合计提坏账准备的应收账款										
按账龄分析法计提坏账准备的应收账款	2,784,654.55	0.79	156,808.26	5.63	2,627,846.29	5,291,929.86	1.70	275,643.94	5.21	5,016,285.92
按关联方组合计提坏账准备的应收账款	350,119,800.94	99.21			350,119,800.94	306,282,112.74	98.3			306,282,112.74
单项金额不重大但单独计提坏账准备的应收账款										
合计	352,904,455.49	100.00	156,808.26	0.04	352,747,647.23	311,574,042.60	100.00	275,643.94	0.09	311,298,398.66

组合中，按账龄分析法计提坏账准备的应收账款：

√适用 □不适用

单位：元币种：人民币

账龄	期末余额		
	应收账款	坏账准备	计提比例
1 年以内	2,734,631.67	136,731.58	0.05
1 年以内小计	2,734,631.67	136,731.58	0.05
1 至 2 年	32,979.21	6,595.84	0.20
2 至 3 年	7,125.67	3,562.84	0.50
3 年以上	9,918.00	9,918.00	1.00
合计	2,784,654.55	156,808.26	5.63

(2). 本期计提、收回或转回的坏账准备情况：

本期计提坏账准备金额 0 元；本期收回或转回坏账准备金额 118,835.68 元。

(3). 按欠款方归集的期末余额前五名的应收账款情况：

单位：元币种：人民币

单位名称	与本公司关系	金额	年限	占应收账款总额的比例(%)
北京双鹤药业经营有限责任公司	关联方	311,327,985.10	1 年以内	88.22
北京双鹤药业销售有限责任公司	关联方	35,914,016.53	1 年以内	10.18
上海长征富民金山制药有限公司	关联方	1,921,266.60	1 年以内	0.54
国药控股福州有限公司	非关联方	1,107,610.40	1 年以内	0.31
武汉双鹤医药有限责任公司	关联方	794,832.71	1 年以内	0.23
合计		351,065,711.34		99.48

2、其他应收款

(1). 其他应收款分类披露:

单位: 元币种: 人民币

类别	期末余额					期初余额				
	账面余额		坏账准备		账面价值	账面余额		坏账准备		账面价值
	金额	比例 (%)	金额	计提比例 (%)		金额	比例 (%)	金额	计提比例 (%)	
单项金额重大并单独计提坏账准备的其他应收款	27,566,902.53	288	27,566,902.53	100.00	-	27,566,902.53	3.18	27,566,902.53	100.00	-
按信用风险特征组合计提坏账准备的其他应收款										
按账龄分析法计提坏账准备的应收账款	20,857,749.19	217	3,695,052.48	17.72	17,162,696.71	8,111,805.13	0.94	3,721,763.66	45.88	4,390,041.47
按关联方组合计提坏账的应收账款	911,065,254.45	94.95	-	-	911,065,254.45	830,324,620.53	95.87	-	-	830,324,620.53
单项金额不重大但单独计提坏账准备的其他应收款						47,780.16	0.01	47,780.16	100.00	-
合计	959,489,906.17	100.00	31,261,955.01	3.26	928,227,951.16	866,051,108.35	100.00	31,336,446.35	3.62	834,714,662.00

组合中, 按账龄分析法计提坏账准备的其他应收款:

√ 适用 □ 不适用

单位: 元币种: 人民币

账龄	期末余额		
	其他应收款	坏账准备	计提比例
1 年以内	17,333,387.01	866,669.35	5
1 年以内小计	17,333,387.01	866,669.35	5
1 至 2 年	829,162.44	165,832.49	20
2 至 3 年	65,298.20	32,649.10	50
3 年以上	2,629,901.54	2,629,901.54	100

合计	20,857,749.19	3,695,052.48
----	---------------	--------------

(2). 本期计提、收回或转回的坏账准备情况:

本期计提坏账准备金额 0 元; 本期收回或转回坏账准备金额 56,807.34 元。

(3). 本期实际核销的其他应收款情况

√适用 □不适用

单位: 元币种: 人民币

项目	核销金额
实际核销的其他应收款	17,684.00

(4). 其他应收款按款项性质分类情况

√适用 □不适用

单位: 元币种: 人民币

款项性质	期末账面余额	期初账面余额
资金下拨	911,065,254.45	830,324,620.53
备用金	96,748.31	376,361.39
代垫款	48,327,903.41	35,350,126.43
合计	959,489,906.17	866,051,108.35

(5). 按欠款方归集的期末余额前五名的其他应收款情况:

√适用 □不适用

单位: 元币种: 人民币

单位名称	款项的性质	期末余额	账龄	占其他应收款期末余额合计数的比例(%)	坏账准备期末余额
武汉滨湖双鹤药业有限责任公司	资金下拨	257,299,094.56	1 年内	26.82	-
双鹤药业(沈阳)有限责任公司	资金下拨	173,398,323.76	1 年内	18.07	-
晋新双鹤	资金下拨	165,305,737.07	1 年内	17.23	-
上海长征富民金山制药有限公司	资金下拨	80,407,065.36	1 年内	8.38	-
双鹤药业(商丘)有限责任公司	资金下拨	56,232,625.56	1 年内	5.86	-
合计	/	732,642,846.31	/	76.36	

3、 长期股权投资

√适用 □不适用

单位: 元币种: 人民币

项目	期末余额			期初余额		
	账面余额	减值准备	账面价值	账面余额	减值准备	账面价值
对子公司投资	2,140,933,087.10	147,542,734.31	1,993,390,352.79	879,678,865.60	147,542,734.31	732,136,131.29
对联营、合营企业投资						
合计	2,140,933,087.10	147,542,734.31	1,993,390,352.79	879,678,865.60	147,542,734.31	732,136,131.29



(1) 对子公司投资

√适用 □不适用

单位：元 币种：人民币

被投资单位	期初余额	本期增加	本期减少	期末余额	本期计提减值准备	减值准备期末余额
北京万辉双鹤药业有限责任公司	172,371,032.22	-	-	172,371,032.22	-	-
河南双鹤华利药业有限公司	109,700,000.00	-	-	109,700,000.00	-	-
安徽双鹤药业有限责任公司	97,055,400.00	-	-	97,055,400.00	-	-
北京双鹤药业经营有限责任公司	77,530,444.56	-	-	77,530,444.56	-	-
上海长征富民金山制药有限公司	88,494,744.47	-	-	88,494,744.47	-	-
武汉宾胡双鹤药业有限责任公司	50,414,111.01	60,000,000.00	-	110,414,111.01	-	73,355,978.36
双鹤药业(沈阳)有限责任公司	40,000,000.00	-	-	40,000,000.00	-	-
双鹤药业(商丘)有限责任公司	40,000,000.00	-	-	40,000,000.00	-	-
西安京西双鹤药业有限公司	22,612,444.05	-	-	22,612,444.05	-	34,186,755.95
北京双鹤制药装备有限责任公司	21,043,992.40	-	-	21,043,992.40	-	-
北京双鹤药业销售有限责任公司	8,482,464.84	-	-	8,482,464.84	-	-
沈阳双鹤恩世药业有限责任公司	3,732,618.94	-	3,732,618.94	-	-	-
山西晋源双鹤药业有限责任公司	457,918.67	-	-	457,918.67	-	40,000,000.00
黑龙江双鹤医药有限责任公司	240,958.13	-	-	240,958.13	-	-
佛山双鹤药业有限责任公司	200	-	-	200	-	-
华润双鹤利民药业(济南)有限公司	-	713,400,000.00	-	713,400,000.00	-	-
华润赛科药业有限责任公司	-	491,586,840.44	-	491,586,840.44	-	-
合计	732,136,131.29	1,264,986,840.44	3,732,618.94	1,993,390,352.79	1,993,390,352.79	147,542,734.31

4、 营业收入和营业成本：

单位：元 币种：人民币

项目	本期发生额		上期发生额	
	收入	成本	收入	成本
主营业务	1,325,022,138.45	611,672,791.99	1,318,517,026.56	611,374,910.35
其他业务	41,466,554.29	22,626,104.17	41,026,200.31	21,247,865.83
合计	1,366,488,692.74	634,298,896.16	1,359,543,226.87	632,622,776.18

5、 投资收益

√适用 □不适用

单位：元 币种：人民币

项目	本期发生额	上期发生额
成本法核算的长期股权投资收益	2,989,589.50	70,000,000.00

权益法核算的长期股权投资收益	-	373,919.07
处置长期股权投资产生的投资收益	-1,256.83	-
可供出售金融资产在持有期间的投资收益	32,734.25	20,600.00
处置可供出售金融资产取得的投资收益	23,685,232.88	4,843,169.95
合计	26,706,299.80	75,237,689.02

十八、 补充资料

1、 当期非经常性损益明细表

单位：元币种：人民币

项目	金额
非流动资产处置损益	-5,707,186.15
计入当期损益的政府补助（与企业业务密切相关，按照国家统一标准定额或定量享受的政府补助除外）	44,852,194.27
同一控制下企业合并产生的子公司期初至合并日的当期净损益	192,894,809.23
除同公司正常经营业务相关的有效套期保值业务外，持有交易性金融资产、交易性金融负债产生的公允价值变动损益，以及处置交易性金融资产、交易性金融负债和可供出售金融资产取得的投资收益	23,717,967.13
除上述各项之外的其他营业外收入和支出	3,287,132.78
所得税影响额	-11,399,422.71
少数股东权益影响额	-9,924.44
合计	247,635,570.11

2、 净资产收益率及每股收益

报告期利润	加权平均净资产收益率（%）	每股收益	
		基本每股收益	稀释每股收益
归属于公司普通股股东的净利润	10.50	0.9125	0.9125
扣除非经常性损益后归属于公司普通股股东的净利润	6.97	0.7074	0.7074

## 第十二节 备查文件目录

备查文件目录	载有法定代表人、主管会计工作负责人、会计机构负责人(会计主管人员)签名并盖章的财务报表。
备查文件目录	载有会计师事务所盖章、注册会计师签名并盖章的审计报告原件。
备查文件目录	报告期内在中国证监会指定报纸上公开披露过的所有公司文件的正本及公告的原稿。

董事长：王春城

董事会批准报送日期：2016 年 3 月 9 日