

证券代码：000661

证券简称：长春高新

公告编号：2016-008



**长春高新技术产业（集团）股份有限公司**

**2015 年年度报告**

**2016 年 03 月**

## 第一节 重要提示、目录和释义

本公司董事会、监事会及董事、监事、高级管理人员保证年度报告内容的真实、准确、完整，不存在虚假记载、误导性陈述或重大遗漏，并承担个别和连带的法律责任。

公司负责人杨占民、主管会计工作负责人朱兴功及会计机构负责人（会计主管人员）陈彤声明：保证年度报告中财务报告的真实、准确、完整。

所有董事均已出席了审议本报告的董事会会议。

本公司 2015 年年度报告涉及的未来计划等陈述，该计划不构成公司对投资者的实质承诺，请投资者注意投资风险。

公司经第八届董事会第十二次会议审议通过的利润分配预案为：以 13,1326,570 为基数，向全体股东每 10 股派发现金红利 8 元（含税），送红股 0 股（含税），不以公积金转增股本。

## 目 录

第一节 重要提示、目录和释义.....	2
第二节 公司简介和主要财务指标.....	5
第三节 公司业务概要.....	9
第四节 管理层讨论与分析.....	11
第五节 重要事项.....	25
第六节 股份变动及股东情况.....	35
第七节 优先股相关情况.....	41
第八节 董事、监事、高级管理人员和员工情况.....	42
第九节 公司治理.....	47
第十节 财务报告.....	51
第十一节 备查文件目录.....	152

## 释 义

释义项	指	释义内容
公司、本公司	指	长春高新技术产业（集团）股份有限公司
发展总公司	指	长春高新技术产业发展总公司
龙翔集团	指	龙翔投资控股集团有限公司
超达投资	指	长春高新超达投资有限公司
金赛药业	指	长春金赛药业有限责任公司
百克生物	指	长春百克生物科技股份有限公司
百克药业	指	长春百克药业有限责任公司
华康药业	指	吉林华康药业股份有限公司
高新地产	指	长春高新房地产开发有限责任公司
百益制药	指	长春百益制药有限责任公司
迈丰药业	指	吉林迈丰生物药业有限公司

## 第二节 公司简介和主要财务指标

### 一、公司信息

股票简称	长春高新	股票代码	000661
股票上市证券交易所	深圳证券交易所		
公司的中文名称	长春高新技术产业（集团）股份有限公司		
公司的中文简称	长春高新		
公司的外文名称缩写（如有）	CCHN		
公司的法定代表人	杨占民		
注册地址	吉林省长春市同志街 2400 号火炬大厦 5 层		
注册地址的邮政编码	130021		
办公地址	吉林省长春市同志街 2400 号火炬大厦 5 层		
办公地址的邮政编码	130021		
公司网址	<a href="http://www.cchn.com.cn">http://www.cchn.com.cn</a>		
电子信箱	cchn@public.cc.jl.cn		

### 二、联系人和联系方式

	董事会秘书	证券事务代表
姓名	张德申	刘思
联系地址	吉林省长春市同志街 2400 号火炬大厦 5 层	吉林省长春市同志街 2400 号火炬大厦 5 层
电话	0431-85666367	0431-85666367
传真	0431-85675390	0431-85675390
电子信箱	zds000661@163.com	

### 三、信息披露及备置地点

公司选定的信息披露媒体的名称	证券时报、中国证券报
登载年度报告的中国证监会指定网站的网址	巨潮资讯网
公司年度报告备置地点	公司董事会秘书处

### 四、注册变更情况

组织机构代码	91220101243899305A
--------	--------------------

公司上市以来主营业务的变化情况（如有）	无变更
历次控股股东的变更情况（如有）	根据国务院国有资产监督管理委员会国资产权【2006】1472 号文批准，本公司原控股股东--发展总公司将其持有的本公司 45,475,210 股（占本公司总股本的 34.63%）国有股股权投资设立超达投资。2006 年 12 月 15 日，超达投资在长春市工商局高新技术产业开发区分局取得了企业法人营业执照。发展总公司于 2007 年 1 月 15 日在中国证券登记结算有限公司深圳分公司办理了过户手续。本公司国有股股东变更为超达投资，超达投资的实际控制人为发展总公司。2015 年 8 月 27 日，长春高新技术产业开发区国有资产监督管理委员会将公司实际控制人——发展总公司及长春创业科技发展有限公司合计持有的超达投资全部国有股股权无偿划转给龙翔集团持有。至此，公司实际控制人变更为龙翔集团。龙翔集团的最终控制人为长春市人民政府。

## 五、其他有关资料

公司聘请的会计师事务所

会计师事务所名称	大信会计师事务所（特殊普通合伙）
会计师事务所办公地址	北京市海淀区知春路 1 号学院国际大厦 15 层
签字会计师姓名	王树奇、曹斌

公司聘请的报告期内履行持续督导职责的保荐机构

适用  不适用

公司聘请的报告期内履行持续督导职责的财务顾问

适用  不适用

## 六、主要会计数据和财务指标

公司是否因会计政策变更及会计差错更正等追溯调整或重述以前年度会计数据

是  否

	2015 年	2014 年	本年比上年增减	2013 年
营业收入（元）	2,402,089,641.31	2,262,304,448.98	6.18%	2,048,713,491.60
归属于上市公司股东的净利润（元）	384,479,499.20	318,171,323.17	20.84%	283,885,049.94
归属于上市公司股东的扣除非经常性损益的净利润（元）	376,565,010.52	323,949,950.06	16.24%	301,887,632.32
经营活动产生的现金流量净额（元）	770,595,142.48	279,752,231.51	175.46%	498,580,431.52
基本每股收益（元/股）	2.93	2.42	21.07%	2.16
稀释每股收益（元/股）	2.93	2.42	21.07%	2.16
加权平均净资产收益率	23.90%	23.55%	0.35%	26.52%
	2015 年末	2014 年末	本年末比上年末增减	2013 年末
总资产（元）	3,815,501,933.49	3,148,423,175.63	21.19%	2,809,485,685.43
归属于上市公司股东的净资产（元）	1,777,932,387.95	1,460,212,012.79	21.76%	1,192,064,968.37

## 七、境内外会计准则下会计数据差异

### 1、同时按照国际会计准则与按照中国会计准则披露的财务报告中净利润和净资产差异情况

适用  不适用

公司报告期不存在按照国际会计准则与按照中国会计准则披露的财务报告中净利润和净资产差异情况。

### 2、同时按照境外会计准则与按照中国会计准则披露的财务报告中净利润和净资产差异情况

适用  不适用

公司报告期不存在按照境外会计准则与按照中国会计准则披露的财务报告中净利润和净资产差异情况。

## 八、分季度主要财务指标

单位：元

	第一季度	第二季度	第三季度	第四季度
营业收入	518,899,249.16	555,336,302.12	643,252,846.69	684,601,243.34
归属于上市公司股东的净利润	96,184,646.54	79,620,673.51	120,802,648.09	87,871,531.06
归属于上市公司股东的扣除非经常性损益的净利润	95,818,059.14	78,689,551.50	112,439,490.18	89,617,909.70
经营活动产生的现金流量净额	55,725,538.66	270,569,839.37	213,915,066.51	228,538,561.43

上述财务指标或其加总数是否与公司已披露季度报告、半年度报告相关财务指标存在重大差异

是  否

## 九、非经常性损益项目及金额

适用  不适用

单位：元

项目	2015 年金额	2014 年金额	2013 年金额	说明
非流动资产处置损益（包括已计提资产减值准备的冲销部分）	16,029,754.68	-2,014,909.60	-300,516.79	
计入当期损益的政府补助（与企业业务密切相关，按照国家统一标准定额或定量享受的政府补助除外）	17,683,897.59	18,147,743.61	13,815,386.89	
除同公司正常经营业务相关的有效套期保值业务外，持有交易性金融资产、交易性金融负债产生的公允价值变动损益，以及处置交易性金融资产、交易性金融负债和可供出售金融资产取得的投资收益	4,184.67	135,560.25		
单独进行减值测试的应收款项减值准备转回			29,746,224.81	
除上述各项之外的其他营业外收入和支出	-5,549,110.80	-26,567,767.69	-47,371,712.06	
减：所得税影响额	7,008,477.10	903,635.45	8,623,016.43	
少数股东权益影响额（税后）	13,245,760.36	-5,424,381.99	5,268,948.80	

合计	7,914,488.68	-5,778,626.89	-18,002,582.38	--
----	--------------	---------------	----------------	----

对公司根据《公开发行证券的公司信息披露解释性公告第 1 号——非经常性损益》定义界定的非经常性损益项目，以及把《公开发行证券的公司信息披露解释性公告第 1 号——非经常性损益》中列举的非经常性损益项目界定为经常性损益的项目，应说明原因

适用  不适用

公司报告期不存在将根据《公开发行证券的公司信息披露解释性公告第 1 号——非经常性损益》定义、列举的非经常性损益项目界定为经常性损益的项目的情形。



## 第三节 公司业务概要

### 一、报告期内公司从事的主要业务

报告期内，公司主营业务继续以生物医药、健康产业为主，房地产开发为辅。本报告期内业绩增长的主要原因是公司医药控股子公司的利润增长所致。

公司的主要产品为聚乙二醇重组人生长激素注射液、重组人生长激素、注射用重组人促卵泡激素、冻干水痘减毒活疫苗、血栓心脉宁片、银花泌炎灵片、祖师麻片等。

### 二、主要资产重大变化情况

#### 1、主要资产重大变化情况

主要资产	重大变化说明
股权资产	本公司报告期末长期股权投资及可供出售金融资产较上期增加 66,288,330.04 元，增长 145.09%。具体投资情况见第四节第五部分：投资状况。
在建工程	本公司报告期末在建工程较上期增加 94,481,965.19 元，增长 42.72%。主要系下属制药子公司新厂区建设投入增加所致。
货币资金	本公司报告期末货币资金较上期增加 338,388,136.06 元，增长 51.31%。主要系本报告期下属制药子公司收入增加、房地产公司回款增加及付款减少所致。

#### 2、主要境外资产情况

适用  不适用

### 三、核心竞争力分析

#### 1、基因工程制药领域卓越的市场领先地位

公司控股子公司金赛药业的重组人生长激素系列产品，生产技术和质量管理已达到国际先进水平，目前在国内市场占有率具有领先地位。聚乙二醇重组人生长激素则为全球第一支上市的长效生长激素，产品具有国际领先水平。目前金赛药业正在着力规划打造全球适应症最广、品规最全的生长激素产品线，生长激素系列产品和公司另一重磅产品——重组人促卵泡激素奠定了公司在基因工程制药行业的优势地位。

#### 2、接轨国际前沿技术的疫苗项目研发与储备

嫁接国际前沿技术，谋求有效的国际合作，公司疫苗企业——百克生物先后与世卫组织、澳大利亚BIODIEMLIMITED公司、荷兰MUCOSISB.V.开展鼻喷流感疫苗项目和小儿合孢病毒疫苗项目的合作，其中流感疫苗项目有望填补流感疫苗鼻喷给药途径的空白。与此同时，公司水痘疫苗产品已实现走出国门战略，成功完成巴基斯坦、印度、菲律宾、尼日利亚、澳门等国家或地区市场的注册。随着疫苗国际合作深度和广度的进一步拓展，将为公司生物疫苗产业的布局、发展提供巨大潜力和空间。

#### 3、高素质的研发团队和高比例的研发投入

公司核心制药企业内部均设有专门的产品研发机构，分别对应公司已搭建的基因工程药物产业平台、生物疫苗产业平

台、中成药产业平台和化学合成药物产业平台。公司拥有一支高素质的研发队伍，各类专职研发人员500多人，其中不乏享有国务院特殊津贴的高级科学家和创业成功人士。目前公司有90余个在研和工艺优化项目，分布在已有的产业中。多年来，公司始终坚持以科技创新为发展的第一要务，对新产品研发的投入一直保持在医药主营业收入的7%—10%的水平，为科技创新提供坚实的物质保障。

#### 4、广覆盖的产品线和成熟稳定的销售渠道

公司集自主研发、生产、营销和服务于一体，主要产品涉及基因工程药、化药、疫苗、中成药等多个门类，核心企业金赛药业是国内规模最大的基因工程制药企业和亚洲最大的重组人生长激素生产企业。公司目前拥有各类在销产品30余个，产品涉及内分泌、生殖、心脑血管、外科、儿科、泌尿科、中医科等疾病类型，其中国家医保目录产品24个，拥有市场营销人员一千五百余人，目前已经建立了覆盖全国各大中城市的自主营销网络，部分产品辐射亚洲、南美洲等区域市场。随着公司“全渠道”市场开发战略的落实，全线产品的市场覆盖面必将得到更大的扩展。

#### 5、健康向上的企业文化支持

公司始终坚持企业文化建设与经营管理创新并举，努力将企业文化融入战略发展和生产经营活动中，秉持“专注、创新”的投资发展理念，塑造“包容、和谐”的团队精神，凝练出了聚焦高新技术、鼓励创新发展、宽容创业失败、倡导和谐合作的特色鲜明、执行力可靠的企业文化精髓，从而助推公司科研、生产、经营的可持续健康发展。

## 第四节 管理层讨论与分析

### 一、概述

2015年宏观经济下行压力和行业政策调整，使医药产业经受了前所未有的震荡和考验。面对错综复杂的产业形势和持续加剧的经济下行压力，公司坚持把握主业、稳中求进的战略定力，聚精会神致力于医药产业的创新与发展，千方百计确保现有产业稳中有进，锲而不舍的挖掘生物医药等健康领域具有发展前景和孵化价值的高科技项目，同时兼顾房地产业，顺势而为。报告期内，公司整体经营业绩保持了总体平稳、持续向好的发展趋势，主营业务收入和净利润实现了持续增长。

#### 1、主要业务回顾

报告期内，公司新一届董事会根据产业形势和产品市场潜力，科学确定了未来三年的发展目标。

报告期内，金赛药业注射用重组人促卵泡激素获得生产文号、取得GMP证书。同时，金赛药业支持的自营平台上海金蓓高医院投资管理有限公司注册成立。

金赛药业销售团队化招标降价的压力为营销推广动力，积极主动应对市场挑战，经过不懈的努力，实现了业绩的稳定增长。长效生长激素的市场前景良好，四期临床进展顺利。

报告期内，百克生物的鼻喷流感疫苗获得临床批件，水痘疫苗的产销量再上新台阶。

报告期内，医药研发投入大幅增加，全年医药企业共计投入新产品研发费用1.92亿元，同比增加4,586.61万元，占医药企业收入10.2%。新产品研发工作取得积极进展，华康药业伪人皂苷GQ及其注射液进入II期临床，百克生物鼻喷流感疫苗、带状疱疹疫苗进入I期临床，百益制药艾塞那肽原料药及水针申报新药待批。全年获得政府项目资助总计6,209.83万元，比上年同期增长46.4%。

报告期内，房地产开发工作绩效显著，高新和园项目工程进展顺利，产品销售超出预期，高新地产成功中标长春高新开发区旧城改造项目，为公司有效利用相关优惠政策、促进房地产业务稳定发展奠定了基础。

报告期内，公司成功启动了再融资工作。

2015年实现主营业务收入240,209万元，同比2014年226,230万元增加13,979万元，增长6.18%。2015年实现归属于上市公司股东的净利润3,8448万元，同比2014年31,817万元增加6,631万元，增长20.84%。

#### 2、下年度工作要点

2016年，医药产业和房地产业面临的形势仍将呈现较大的不确定性，公司及控股企业将沉着应对、精细分析、提早布局，在营销方面对市场政策进行进一步的调整，优化资源配置，确定“广覆盖、全渠道”的市场发展战略，对市场管理体系进行扁平化改革，对市场开发推行目标化管理，严格执行奖惩制度，确保既定销售任务的完成。

金赛药业要充分利用生长激素系列产品获得国家科技进步奖的契机，借助国家全面推动儿科医疗服务体系建设的主体规划，启动“中国儿童长高公益基金计划”，加大在地区及区域医院层面的覆盖，大力宣传生长激素在长高治疗方面的安全有效性，使更多的矮小儿童能够获得长高的机会。稳步推动上海金蓓高医院投资管理有限公司的渠道拓展工作，协调儿科事业部的市场宣传、策划与上海金蓓高医院投资管理有限公司布局的配合与联动，继续完善渠道分工与业绩考评体系，为金赛药业乃至全公司的市场建设积累经验。

百克生物将谋求疫苗市场的精耕细作，努力扩大产品销量和市场份额。2016年度百克生物及迈丰药业将重点开展鼻喷流感疫苗、带状疱疹疫苗和冻干狂犬疫苗的临床试验，同时按计划确保其他疫苗项目临床申报工作的完成。

华康药业将继续推动产品质量标准提升和产品二次开发工作，争取公司主导产品血栓心脉宁片、银花泌炎灵片和舒清颗粒进入国家基本药物目录的相关工作有实质进展，确保血栓心脉宁片进入国家发改委、国家中医药管理局“国家十三五重点培育50个中药标准化示范产品项目”工作目标的实现。

公司医药产业2016年将筛选2—3个优质项目入围，进行产业化培育。推进已启动研发项目进度，与配股募集资金投向紧密衔接，通过合作方式搭建新平台，同时通过工艺改进或二次开发使得老品种焕发新生机，确保业绩稳定增长。

取得证监会核准配股文件后，全力做好配股发行工作，确保募集资金的使用和管理符合法律、法规和公司规章的要求。

2016年，房地产公司要在新项目确立方面有所作为。旧城改造项目要根据拆迁进展和政府工作部署，适时启动具备开发

条件地块的改造开发。积极与知名地产品牌及物业进行合作，落实合建项目和物业管理协议。利用区域房地产去库存的有利时机，推行科学的销售策略，进一步提升高新地产在行业的影响力。

## 二、主营业务分析

### 1、概述

参见“管理层讨论与分析”中的“一、概述”相关内容。

### 2、收入与成本

#### (1) 营业收入构成

单位：元

	2015 年		2014 年		同比增减
	金额	占营业收入比重	金额	占营业收入比重	
营业收入合计	2,402,089,641.31	100%	2,262,304,448.98	100%	6.18%
分行业					
制药业	1,887,443,612.97	78.58%	1,761,194,215.46	77.85%	7.17%
房地产	491,240,973.55	20.45%	477,839,202.11	21.12%	2.80%
服务业	23,405,054.79	0.97%	23,271,031.41	1.03%	0.58%
分产品					
房地产	491,240,973.55	20.45%	477,839,202.11	21.12%	2.80%
基因生物制药	1,319,269,595.98	54.92%	1,163,396,210.73	51.43%	13.40%
中成药	568,174,016.99	23.65%	597,798,004.73	26.42%	-4.96%
服务业	23,405,054.79	0.97%	23,271,031.41	1.03%	0.58%
分地区					
华北地区	358,712,300.06	14.93%	291,992,427.96	12.91%	22.85%
东北地区	639,417,877.57	26.62%	668,039,111.08	29.53%	-4.28%
华东地区	698,646,679.98	29.08%	645,920,862.55	28.55%	8.16%
华南地区	163,661,660.43	6.81%	148,020,515.28	6.54%	10.57%
西北地区	69,060,166.91	2.88%	67,727,226.21	2.99%	1.97%
华中地区	217,726,324.76	9.06%	212,043,633.00	9.37%	2.68%
西南地区	221,250,960.95	9.21%	205,877,372.66	9.10%	7.47%
国外	33,613,670.65	1.40%	22,683,300.24	1.00%	48.19%

(2) 占公司营业收入或营业利润 10%以上的行业、产品或地区情况

√ 适用 □ 不适用

单位：元

	营业收入	营业成本	毛利率	营业收入比上年同期增减	营业成本比上年同期增减	毛利率比上年同期增减
分行业						
制药业	1,887,443,612.97	271,258,495.27	85.63%	7.17%	7.59%	-0.06%
房地产	491,240,973.55	230,280,856.27	53.12%	2.80%	-13.86%	9.07%
服务业	23,405,054.79	19,204,939.07	17.95%	0.58%	69.38%	-33.33%
分产品						
房地产	491,240,973.55	230,280,856.27	53.12%	2.80%	-13.86%	9.07%
基因生物制药	1,319,269,595.98	146,389,186.10	88.90%	13.40%	22.93%	-0.86%
中成药	568,174,016.99	124,869,309.17	78.02%	-4.96%	-6.13%	0.27%
服务业	23,405,054.79	19,204,939.07	17.95%	0.58%	69.38%	-33.33%
分地区						
华北地区	358,712,300.06	75,104,521.03	79.06%	22.85%	61.72%	-5.04%
东北地区	639,417,877.57	247,897,394.03	61.23%	-4.28%	-19.74%	7.47%
华东地区	698,646,679.98	97,222,800.01	86.08%	8.16%	11.66%	-0.44%
华南地区	163,661,660.43	22,630,562.65	86.17%	10.57%	7.34%	0.41%
西北地区	69,060,166.91	10,767,172.41	84.41%	1.97%	9.89%	-1.12%
华中地区	217,726,324.76	32,606,215.88	85.02%	2.68%	10.39%	-1.05%
西南地区	221,250,960.95	28,761,029.10	87.00%	7.47%	10.72%	-0.38%
国外	33,613,670.65	5,754,595.50	82.88%	48.19%	187.68%	-8.30%

公司主营业务数据统计口径在报告期发生调整的情况下，公司最近 1 年按报告期末口径调整后的主营业务数据

□ 适用 √ 不适用

(3) 公司实物销售收入是否大于劳务收入

√ 是 □ 否

行业分类	项目	单位	2015 年	2014 年	同比增减
制药业	销售量	元	271,258,495.27	252,114,022.19	11.07%
	生产量	元	295,684,463.57	235,756,887.95	25.42%
	库存量	元	91,357,384.88	66,931,416.58	36.49%
房地产业	销售量	元	230,280,856.27	267,335,393.27	-1.28%
	生产量	元	139,135,001.13	460,247,214.63	-69.77%

	库存量	元	232,213,662.38	323,359,517.52	-28.19%
--	-----	---	----------------	----------------	---------

相关数据同比发生变动 30% 以上的原因说明

√ 适用 □ 不适用

制药业2015年末库存量较上年增长36.49%，主要系下属公司正常生产储备增加所致。

房地产业2015年同比2014年生产量较上年下降69.77%，主要原因系公司对怡众名城剩余土地开发建设，减少了开发量。

#### (4) 公司已签订的重大销售合同截至本报告期的履行情况

□ 适用 √ 不适用

#### (5) 营业成本构成

行业分类

行业分类

单位：元

行业分类	项目	2015 年		2014 年		同比增减
		金额	占营业成本比重	金额	占营业成本比重	
中成药	直接材料	96,965,914.35	18.62%	99,619,621.10	18.33%	2.66%
中成药	直接人工	10,983,525.58	2.11%	12,693,132.30	2.34%	-13.47%
中成药	制造费用	16,919,869.24	3.25%	20,715,624.19	3.90%	-18.32%
基因制药	直接材料	19,563,059.37	3.76%	14,453,645.40	2.66%	35.35%
基因制药	直接人工	7,289,833.04	1.40%	6,122,935.50	1.13%	19.06%
基因制药	制造费用	82,648,397.02	15.87%	61,580,113.30	11.33%	34.21%
生物制药	直接材料	11,426,613.16	2.19%	13,985,565.60	2.57%	-18.30%
生物制药	直接人工	7,857,378.72	1.51%	6,551,823.30	1.21%	19.93%
生物制药	制造费用	17,603,904.79	3.38%	16,391,561.50	3.02%	7.40%
房地产业	分包成本	18,633,710.41	3.58%	20,374,254.50	3.75%	-8.54%
房地产业	基础设施成本	19,005,888.37	3.65%	20,786,224.20	3.82%	-8.56%
房地产业	前期成本	68,331,875.43	13.12%	76,542,532.30	14.08%	-10.73%
房地产业	总包成本	109,469,947.14	21.02%	123,146,015.60	22.66%	-11.11%
房地产业	分配景观成本	14,839,434.92	2.85%	26,486,366.67	4.87%	-43.97%
服务业	直接人工	4,771,805.24	0.92%	3,840,112.10	0.71%	24.26%
服务业	折旧费	3,063,105.80	0.59%	3,086,276.70	0.57%	-0.75%
服务业	运行维保费	11,370,028.03	2.18%	4,411,729.17	0.81%	157.72%

说明

**(6) 报告期内合并范围是否发生变动**

是  否

**(7) 公司报告期内业务、产品或服务发生重大变化或调整有关情况**

适用  不适用

**(8) 主要销售客户和主要供应商情况**

公司主要销售客户情况

前五名客户合计销售金额（元）	238,841,573.60
前五名客户合计销售金额占年度销售总额比例	9.94%

公司前 5 大客户资料

序号	客户名称	销售额（元）	占年度销售总额比例
1	上海健高医疗科技有限公司健高儿科门诊部	53,794,292.12	2.24%
2	成都国医堂门诊部	48,691,560.89	2.03%
3	北京老医药卫生工作者协会崇文龙潭湖门诊部	46,542,388.10	1.94%
4	华中科技大学同济医学院医院	45,242,624.06	1.88%
5	浙江英特生物制品营销有限公司	44,570,708.43	1.86%
合计	--	238,841,573.60	9.94%

主要客户其他情况说明

适用  不适用

公司主要供应商情况

前五名供应商合计采购金额（元）	74,692,522.56
前五名供应商合计采购金额占年度采购总额比例	34.84%

公司前 5 名供应商资料

序号	供应商名称	采购额（元）	占年度采购总额比例
1	安国圣山药业有限公司	28,538,585.20	13.31%
2	安徽普仁中药饮片有限公司	16,905,360.80	7.89%
3	中国中药有限公司	15,275,555.56	7.13%
4	天津健凯科技有限公司	8,733,318.00	4.07%
5	吉林省美通科技有限公司	5,239,703.00	2.44%
合计	--	74,692,522.56	34.84%

主要供应商其他情况说明

适用  不适用

### 3、费用

单位：元

	2015 年	2014 年	同比增减	重大变动说明
销售费用	796,668,697.44	772,804,974.64	3.09%	
管理费用	371,378,011.57	341,164,829.18	8.86%	
财务费用	-15,305,733.98	-3,979,353.00	-284.63%	本报告期财务费用减少主要系利息支出减少及存款利息增加所致。

### 4、研发投入

适用  不适用

为了公司长远发展考虑，增加公司核心竞争力，保证项目储备，提高公司产品总体技术水平。

公司研发投入情况

	2015 年	2014 年	变动比例
研发人员数量（人）	539	423	27.42%
研发人员数量占比	13.96%	11.26%	2.7%
研发投入金额（元）	192,445,553.30	146,579,500.78	31.29%
研发投入占营业收入比例	8.01%	6.48%	1.53%
研发投入资本化的金额（元）	37,984,088.16	19,562,112.74	94.17%
资本化研发投入占研发投入的比例	19.74%	13.35%	6.39%

研发投入总额占营业收入的比重较上年发生显著变化的原因

适用  不适用

研发投入资本化率大幅变动的原因及其合理性说明

适用  不适用

近两年专利数情况

适用  不适用

	已申请	已获得	截至报告期末累计获得
发明专利	19	15	60
实用新型	0	0	1
外观设计	1	0	3
本年度核心技术团队或关键技术人员变动情况	除百克生物 2015 年引进国外留学人员 1 人，博士 2 人，硕士 2 人外，其他医药子公司本年度核心技术团队或关键技术人员无变动。		
是否属于科技部认定高新企业	否		



## 5、现金流

单位：元

项目	2015 年	2014 年	同比增减
经营活动现金流入小计	2,661,157,833.43	2,333,284,884.01	14.05%
经营活动现金流出小计	1,890,562,690.95	2,053,532,652.50	-7.94%
经营活动产生的现金流量净额	770,595,142.48	279,752,231.51	175.46%
投资活动现金流入小计	650,095.67	29,268,666.16	-97.78%
投资活动现金流出小计	295,422,069.05	139,112,838.14	112.36%
投资活动产生的现金流量净额	-294,771,973.38	-109,844,171.98	-168.32%
筹资活动现金流入小计	86,040,000.00	83,500,000.00	3.04%
筹资活动现金流出小计	225,072,738.52	201,646,685.71	11.62%
筹资活动产生的现金流量净额	-139,032,738.52	-118,146,685.71	-17.68%
现金及现金等价物净增加额	338,388,136.06	51,857,158.95	552.54%

相关数据同比发生重大变动的主要影响因素说明

适用  不适用

- 1、经营活动产生的现金流量净额增加的主要原因系公司本报告期销售收入增加所致。
- 2、投资活动现金流入减少的主要原因系公司下属控股子公司上年收回金融产品及收到转让无形资产预付款所致。
- 3、投资活动现金流出增加的主要原因系公司下属控股子公司新厂区建设投入增加所致。
- 4、投资活动产生的现金流量净额减少的主要原因系新厂区建设投入增加所致。
- 5、现金及现金等价物净增加额增加的主要原因系经营活动产生的现金流量净额增加所致。

报告期内公司经营活动产生的现金净流量与本年度净利润存在重大差异的原因说明

适用  不适用

本公司本报告期经营活动产生的现金净流量与净利润的差异为230,251,464.87元，主要原因包括非付现成本费用影响82,194,772.61元，应付职工薪酬、预收账款等经营性应付项目增加168,405,256.68元。

## 三、非主营业务分析

适用  不适用

## 四、资产及负债状况

### 1、资产构成重大变动情况

单位：元

	2015 年末		2014 年末		比重增减	重大变动说明
	金额	占总资产比例	金额	占总资产比例		

货币资金	997,882,888.65	26.15%	659,494,752.59	20.95%	5.20%	
应收账款	349,264,079.53	9.15%	316,125,862.83	10.04%	-0.89%	
存 货	678,523,025.71	17.78%	706,669,300.78	22.45%	-4.67%	
投资性房地产	48,318,128.35	1.27%	50,894,896.89	1.62%	-0.35%	
长期股权投资	35,625,074.76	0.93%	3,527,788.22	0.11%	0.82%	
固定资产	702,338,563.55	18.41%	707,745,057.63	22.48%	-4.07%	
在建工程	315,671,875.79	8.27%	221,189,910.60	7.03%	1.24%	
短期借款	79,000,000.00	2.07%	83,500,000.00	2.65%	-0.58%	
长期借款	23,710,000.00	0.62%	19,890,000.00	0.63%	-0.01%	

## 2、以公允价值计量的资产和负债

适用  不适用

## 五、投资状况

### 1、总体情况

适用  不适用

报告期投资额（元）	上年同期投资额（元）	变动幅度
67,420,172.50	27,412,241.70	59.34%

### 2、报告期内获取的重大的股权投资情况

适用  不适用

单位：元

被投资公司名称	主要业务	投资方式	投资金额	持股比例	资金来源	合作方	投资期限	产品类型	截至资产负债表日的进展情况	预计收益	本期投资盈亏	是否涉诉	披露日期（如有）	披露索引（如有）
西安爱德万思医疗科技有限公司	第二类医疗器械；三类：医用高频仪器设备，医用光学器具、仪器及内窥镜设备，医用超	收购	22,029,129.00	认缴比例：44.51%，目前实缴比例：37.83%	自有资金	吉林省国家生物产业创业投资有限公司、屈功奇、陕西工业技术研究院、张庆伟、北京银河	长期	医疗器械	完成		-1,289,676.22	否	2015年06月09日	巨潮资讯网：《对外投资暨关联交易事项进展公告》（公告编号：

	声仪器及有关设备，物理治疗及康复设备，植入材料及人工器官，介入器材，临床检验分析仪器，医用高分子材料及制品，医用卫生材料及辅料、软件，医用核素设备，医用磁共振设备的销售（医疗器械经营企业许可证有效期至2018年3月28日）					吉星创业投资有限责任公司								2015-50)	
上海金蓓高医院投资管理有限公司	医院投资管理，文化艺术活动交流策划，会务服务，展览展示服务。【依法须经批准的项目，经相关部门批准后方可开展经营活动】	新设	11,200,000.00	28.00%	自有资金	金赛药业、北京伊美安健投资中心（普通合伙）、北京阿里泰富科技有限公司、上海赛增高投资中心（有限合伙）	长期	医疗服务	完成				否	2015年08月20日	巨潮资讯网：《对外投资暨关联交易公告》（公告编号：2015-66）
荷兰 Mucosis 公司	生物疫苗等技术研发	增资	4,191,043.50	25.00%	自有资金	百克生物、荷兰 Mucosis B.V.全部优先股股东	长期	医药研发	完成				否	2015年09月01日	巨潮资讯网：《对外投资公告》（公告编号：2015-76）
中投高新医药产业投资基金（有限合伙）	非证券业务的投资、投资管理、咨询。（“1、未经有关部门批准，不得以公开	新设	10,000,000.00	99.80%	自有资金	北京中投新兴产业股权投资基金管理有限公司、	长期	医药行业	完成				否	2015年08月22日	巨潮资讯网：《关于投资设立中投高新医药产业投资基金

	方式募集资金；2、不得公开开展证券类产品和金融衍生品交易活动；3、不得发放贷款；4、不得对所投资企业以外的其他企业提供担保；5、不得向投资者承诺投资本金不受损失或者承诺最低收益”；依法须经批准的项目，经相关部门批准后依批准的内容开展经营活动。）													合伙企业（有限合伙）的公告》（公告编号：2015-65）
长春高新置业发展有限公司	以自有资金对相关项目投资（不得从事理财、非法集资、非法吸储、贷款等业务）（依法须经批准的项目经相关部门批准后方可开展经营活动）	新设	20,000,000.00	20.00%	自有资金	超达投资、高新地产	长期	房地产行业	完成			否	2015年08月20日	巨潮资讯网：《对外投资暨关联交易公告》（公告编号：2015-77）
合计	--	--	67,420,172.50	--	--	--	--	--	--		-1,289,676.22	--	--	--

### 3、报告期内正在进行的重大的非股权投资情况

适用  不适用

#### 4、金融资产投资

##### (1) 证券投资情况

适用  不适用

公司报告期不存在证券投资。

##### (2) 衍生品投资情况

适用  不适用

公司报告期不存在衍生品投资。

#### 5、募集资金使用情况

适用  不适用

公司报告期无募集资金使用情况。

### 六、重大资产和股权出售

#### 1、出售重大资产情况

适用  不适用

公司报告期未出售重大资产。

#### 2、出售重大股权情况

适用  不适用

### 七、主要控股参股公司分析

适用  不适用

主要子公司及对公司净利润影响达 10%以上的参股公司情况

单位：元

公司名称	公司类型	主要业务	注册资本	总资产	净资产	营业收入	营业利润	净利润
长春金赛药业有限责任公司	子公司	基因重组人生长素、基因重组人粒细胞集落刺激因子	7,300 万	1,058,130,633.92	873,623,840.51	1,061,637,164.83	442,668,554.96	382,191,340.18
长春百克生物科技股份公司	子公司	水痘疫苗、狂犬疫苗	13,000 万	687,661,939.07	381,469,672.64	257,472,997.18	64,120,942.88	52,907,522.16
吉林华康药	子公司	血栓心脉	17,014 万	704,628,318.28	243,575,730.59	568,174,016.99	12,493,222.06	31,712,618.94

业股份有限 公司		宁、冠脉宁、 银花泌炎灵						
长春高新房 地产开发有 限公司	子公司	房地产	5,770 万	737,211,102.79	214,229,584.83	491,240,973.55	123,793,253.55	89,949,812.86

报告期内取得和处置子公司的情况

适用  不适用

主要控股参股公司情况说明

## 八、公司控制的结构化主体情况

适用  不适用

## 九、公司未来发展的展望

长春高新是从基础设施建设和物业服务领域向生物医药产业成功转型的企业，公司在高科技项目的培育、孵化方面积累了较多有价值的经验。公司未来的发展方向仍会聚焦生物医药等健康领域高新技术，立足公司现有主业平台，专注国内领先、国际先进的科技含量高、有广阔市场前景和产业孵化价值的高品质项目，立足长远，兼顾当前产业稳定发展，实现现有产业和创新平台建设同步推进。

经过十几年的产业调整，公司在基因工程制药领域初步确立了领先的地位，项目储备和人才积累具有较强的优势，未来产业布局将首选基因工程及相关领域，在成功规划生长激素全品规生产线、完成生长激素适应症全覆盖的同时，持续加大研发投入，继续丰富小儿内分泌领域产品线和生殖领域的产品线，仿创结合，同时积极发掘两条产品线融合创新的机会。

疫苗产业将充分发掘国际合作效能，发挥依托吉林大学疫苗研发中心的人才优势，确保如期完成已确立的项目的同时，紧跟国际先进技术步伐，积极甄选具有投资价值的新项目，不断丰富疫苗产品线。

公司将充分发挥产业孵化优势，发挥中投高新产业基金的优势，精心在生物制药及相关健康产业布局，构建推动公司可持续发展的项目梯队。同时，继续弘扬公司尊重知识、尊重人才的管理理念，进一步解放思想，深入开展经营管理机制的改革，依法经营管理，充分调动控股企业管理者和一线员工的积极性，坚定走科技创新发展之路，以优异的经营业绩回报股东、回报社会。

截至2015年末，公司研发项目进展总体情况如下：

序号	项目名称	类别	截至2015年末项目进展	项目单位	备注
1	聚乙二醇重组人生长激素注射液 IV期临床研究		正在进行IV期临床研究	金赛药业	
2	重组人生长激素注射液	治疗用生物制品9	正在进行III期临床研究	金赛药业	增加小于胎龄儿(SGA)适应症
3	聚乙二醇重组人生长激素注射液	治疗用生物制品9	正在进行II期临床研究	金赛药业	增加小于胎龄儿(SGA)适应症
4	聚乙二醇重组人生长激素注射液	治疗用生物制品9	准备开展II期临床研究	金赛药业	增加Turner综合征适应症
5	聚乙二醇重组人生长激素注射液	治疗用生物制品9	正在进行II期临床研究	金赛药业	增加儿童特发性矮小适应症
6	聚乙二醇重组人生长激素注射液	治疗用生物制品9	准备开展II期临床研究	金赛药业	增加成人生长激素缺乏适应症
7	外用重组人粒细胞巨噬细胞刺激 因子(rhGM-CSF)凝胶	治疗用生物制品9	正在进行III期临床研究	金赛药业	增加糖尿病足慢性溃疡适应症
8	重组人生长激素注射液	治疗用生物制品9	申报临床研究审批阶段	金赛药业	增加儿童特发性矮小适应症
9	注射用醋酸曲普瑞林微球	化药5类	申报临床研究审批阶段	金赛药业	醋酸曲普瑞林的长效制剂，子宫 内膜异位症、子宫肌瘤、不孕症、

					乳腺癌、子宫内膜癌、性早熟、前列腺癌和辅助生育技术（ART）的治疗等。
10	注射用醋酸奥曲肽微球	化药5类	申报临床研究审批阶段	金赛药业	醋酸奥曲肽的长效制剂。食道胃底静脉曲张出血、消化性溃疡及急性性溃疡、急性胰腺炎、预防胰腺术后并发症、胃肠胰内分泌肿瘤、肢端肥大症。
11	带状疱疹减毒活疫苗	预防用生物制品6类	正在进行I期临床研究	百克生物	预防带状疱疹
12	鼻喷冻干流感减毒活疫苗	预防用生物制品6类	已获得临床研究批件，准备开展临床研究	百克生物	预防流感
13	冻干人用狂犬病疫苗（Vero细胞）	预防用生物制品15类	已获得临床研究批件，准备开展临床研究	迈丰生物	预防狂犬病
14	艾滋病疫苗（核酸疫苗与重组痘苗联合使用）	预防用生物制品1类	完成II期临床试验第二阶段	百克药业	预防艾滋病
15	艾滋病疫苗（核酸疫苗与重组痘苗联合使用）	补充申请	正在进行I期临床研究	百克药业	治疗艾滋病
16	艾塞那肽	化学药品3类	申报新药证书，待批	百益制药	用于2型糖尿病
17	艾塞那肽注射液	化学药品6类	申报新药证书，待批	百益制药	用于2型糖尿病
18	伪人参皂苷GQ及其注射液	化药1类	申请的II/III期临床研究审评中	华康药业	用于抗心肌缺血
19	洋参果冠心片	中药4类	正在进行III期临床研究	华康药业	用于冠心病心绞痛
20	莽吉柿胶囊	中药2类	正在进行II期临床研究	华康药业	调节血脂
21	银花泌炎灵片	补充申请	完成II期临床研究，准备III期临床研究。	华康药业	增加适应症，用于治疗前列腺炎

## 十、接待调研、沟通、采访等活动情况

### 1、报告期内接待调研、沟通、采访等活动登记表

√ 适用 □ 不适用

接待时间	接待方式	接待对象类型	调研的基本情况索引
2015年05月14日	实地调研	机构	巨潮资讯网：《长春高新：2015年5月14日投资者关系活动记录表》
2015年05月28日	实地调研	机构	巨潮资讯网：《长春高新：2015年5月28日投资者关系活动记录表》
2015年06月04日	实地调研	机构	巨潮资讯网：《长春高新：2015年6月4日投资者关系活动记录表》
2015年08月20日	实地调研	机构	巨潮资讯网：《长春高新：2015年08月20日投资者关系活动记录表》
2015年09月28日	实地调研	机构	巨潮资讯网：《长春高新：2015年9月28日投资者关系活动记录表》
2015年10月20日	实地调研	机构	巨潮资讯网：《长春高新：2015年10月20日投资者关系活动记录表》
2015年10月28日	实地调研	机构	巨潮资讯网：《长春高新：2015年10月28日、30日投资者关系活动记录表》
2015年10月30日	实地调研	机构	巨潮资讯网：《长春高新：2015年10月28日、30日投资者关系活动记录表》

2015 年 11 月 12 日	实地调研	机构	巨潮资讯网：《长春高新：2015 年 11 月 12 日投资者关系活动记录表》
2015 年 11 月 20 日	实地调研	机构	巨潮资讯网：《长春高新：2015 年 11 月 20 日投资者关系活动记录表》
接待次数		10	
接待机构数量		216	
接待个人数量（电话沟通）		167	
接待其他对象数量		0	
是否披露、透露或泄露未公开重大信息		否	

## 2、报告期末至披露日期间接待调研、沟通、采访等活动登记表

√ 适用 □ 不适用

接待时间	接待方式	接待对象类型	调研的基本情况索引
2016 年 02 月 19 日	实地调研	机构	巨潮资讯网：《长春高新：2016 年 2 月 19 日、2 月 24 日、2 月 25 日投资者关系活动记录表》
2016 年 02 月 24 日	实地调研	机构	巨潮资讯网：《长春高新：2016 年 2 月 19 日、2 月 24 日、2 月 25 日投资者关系活动记录表》
2016 年 02 月 25 日	实地调研	机构	巨潮资讯网：《长春高新：2016 年 2 月 19 日、2 月 24 日、2 月 25 日投资者关系活动记录表》
接待次数		3	
接待机构数量		13	
接待个人数量（电话沟通）		37	
接待其他对象数量		0	
是否披露、透露或泄露未公开重大信息		否	



## 第五节 重要事项

### 一、公司普通股利润分配及资本公积金转增股本情况

报告期内普通股利润分配政策，特别是现金分红政策的制定、执行或调整情况

适用  不适用

公司近 3 年（包括本报告期）的普通股股利分配方案（预案）、资本公积金转增股本方案（预案）情况

2013年：按照同股同权、同股同利的原则，以2013年末的总股本131,326,570股为基数，每10股派发现金4.00元(含税)，派发现金红利总额为52,530,628.00元；母公司剩余89,695,786.81元未分配利润滚存到以后年度。本年度不进行送红股和公积金转增股本。

2014年：按照同股同权、同股同利的原则，以2014年末的总股本131,326,570股为基数，每10股派发现金5.00元(含税)，派发现金红利总额为 65,663,285.00元；母公司剩余116,535,146.38元未分配利润滚存到以后年度。本年度不进行送红股和公积金转增股本。

2015年：按照同股同权、同股同利的原则，以2015年末的总股本131,326,570股为基数，每10股派发现金8.00元(含税)，派发现金红利总额为 105,061,256.00元（含税）；母公司剩余326,134,868.58元未分配利润滚存到以后年度。本年度不进行送红股和公积金转增股本。

公司近三年（包括本报告期）普通股现金分红情况表

单位：元

分红年度	现金分红金额（含税）	分红年度合并报表中归属于上市公司普通股股东的净利润	占合并报表中归属于上市公司普通股股东的净利润的比率	以其他方式现金分红的金额	以其他方式现金分红的比例
2015 年	105,061,256.00	384,479,499.20	27.33%	0.00	0.00%
2014 年	65,663,285.00	318,171,323.17	20.64%	0.00	0.00%
2013 年	52,530,628.00	283,885,049.94	18.50%	0.00	0.00%

公司报告期内盈利且母公司可供普通股股东分配利润为正但未提出普通股现金红利分配预案

适用  不适用

### 二、本报告期利润分配及资本公积金转增股本预案

适用  不适用

每 10 股送红股数（股）	0
每 10 股派息数（元）（含税）	8
分配预案的股本基数（股）	131,326,570
现金分红总额（元）（含税）	105,061,256.00
可分配利润（元）	431,196,124.58

现金分红占利润分配总额的比例	100.00%
本次现金分红情况	
其他	
利润分配或资本公积金转增预案的详细情况说明	
<p>2015 年母公司报表期初未分配利润 182,198,431.38 元，2015 年度归属于母公司净利润 393,326,222.76 元，本年提取法定盈余公积金 39,332,622.28 元，任意盈余公积金 39,332,622.28 元，分配 2014 年股利 65,663,285.00 元，2015 年末母公司报表累计可供股东分配的利润 431,196,124.58 元。按照同股同权、同股同利的原则，以 2015 年末的总股本 131,326,570 股为基数，每 10 股派发现金 8 元(含税)，派发现金红利总额为 105,061,256 元；母公司剩余 326,134,868.58 元未分配利润滚存到以后年度。本年度不进行送红股和公积金转增股本。</p>	

### 三、承诺事项履行情况

#### 1、公司、股东、实际控制人、收购人、董事、监事、高级管理人员或其他关联方在报告期内履行完毕及截至报告期末尚未履行完毕的承诺事项

√ 适用 □ 不适用

承诺事由	承诺方	承诺类型	承诺内容	承诺时间	承诺期限	履行情况
股改承诺						
收购报告书或权益变动报告书中所作承诺						
资产重组时所作承诺						
首次公开发行或再融资时所作承诺						
股权激励承诺						
其他对公司中小股东所作承诺	长春高新技术产业开发区国有资产监督管理委员会、长春高新超达投资有限公司；杨占民；周伟群；安吉祥；金磊；王志刚；吴安平；程松彬；毛志宏；张辉；李秀峰；乔林；李茜；朱兴功；张德申		"长春高新房地产开发有限公司系长春高新全资子公司，主营业务为房地产开发。自 2012 年 1 月 1 日至本承诺函出具日，长春高新及长春高新房地产开发有限公司在房地产开发过程中不存在违反《国务院办公厅关于继续做好房地产市场调控工作的通知》（国办发[2013]17 号）、《闲置土地处置办法》（国土资源部令 53 号）、《中华人民共和国城市房地产管理法》（主席令第	2015 年 09 月 12 日		履行中

			72号)、《关于进一步加强房地产市场监管完善商品住房预售制度有关问题的通知》(建房[2010]53号)以及中国证券监督管理委员会颁布的《证监会调整上市公司再融资、并购重组涉及房地产业务监管政策》等相关法律、法规、规章和规范性文件规定的情形,不存在土地闲置和炒地,捂盘惜售、哄抬房价等违法违规行为,不存在因上述违法违规行为被行政处罚或正在被(立案)调查的情况。			
	长春高新超达投资有限公司		1、超达投资将按照其对长春高新的持股比例,以现金方式全额认购长春高新2015年度配股方案中的全部可获配股票,并确认用于认购的资金来源合法合规。若长春高新配股方案根据中国证券监督管理委员会的规定和要求进行调整,超达投资将按照中国证券监督管理委员会最终核准的配股比例以现金方式按照持股比例全额认购可配股份。2、为了避免短线交易,超达投资同时承诺此次配股后持有的长春高新股份限售期为6个月。	2015年5月21日	本承诺自该配股方案经长春高新股东大会审议通过,并经中国证券监督管理委员会核准后方可履行。	履行中
	朱兴功		本次买入行为发生之日起6个月内不减持其所持有的公司股份。	2015年07月10日	六个月	履行中
	杨占民;周伟群;安吉		本次买入(增持)行为	2015年07月11日	六个月	履行中

	祥;王志刚;李秀峰		发生之日起 6 个月内不减持其所持有的公司股份。			
	杨占民;周伟群;安吉祥;金磊;王志刚;李秀峰;乔林;李茜;张德申		本次买入（增持）行为发生之日起 6 个月内不减持其所持有的公司股份。	2015 年 07 月 14 日	六个月	履行中
	金磊		本次增持行为发生之日起 6 个月内不减持其所持有的公司股份。	2015 年 07 月 17 日	六个月	履行中
	乔林		本次买入行为发生之日起 6 个月内不减持其所持有的公司股份。	2015 年 08 月 21 日	六个月	履行中
承诺是否按时履行	是					
如承诺超期未履行完毕的，应当详细说明未完成履行的具体原因及下一步的工作计划	不适用					

**2、公司资产或项目存在盈利预测，且报告期仍处在盈利预测期间，公司就资产或项目达到原盈利预测及其原因做出说明**

适用  不适用

**四、控股股东及其关联方对上市公司的非经营性占用资金情况**

适用  不适用

公司报告期不存在控股股东及其关联方对上市公司的非经营性占用资金。

**五、董事会、监事会、独立董事（如有）对会计师事务所本报告期“非标准审计报告”的说明**

适用  不适用

**六、与上年度财务报告相比，会计政策、会计估计和核算方法发生变化的情况说明**

适用  不适用

公司2015年3月11日召开的第八届董事会第三次会议审议通过了《关于修改<会计政策和会计估计>的议案》。议案具体如下：2014年度，本公司根据实际发生的交易和事项，按照财政部于2014年新颁布的准则和38项具体准则、应用指南及准则解释的规定，已对公司会计政策按照国家的有关规定进行了调整，并已于2014年7月1日执行。目前，公司依照财政部颁布的相关规章的规定，结合企业发展实际，需要对公司会计估计进行变更。

上述议案请详见2015年3月13日刊登于巨潮资讯网、《证券时报》及《中国证券报》的《第八届董事会第三次会议决议公告》（公告编号：2015-05）。

## 七、报告期内发生重大会计差错更正需追溯重述的情况说明

适用  不适用

公司报告期无重大会计差错更正需追溯重述的情况。

## 八、与上年度财务报告相比，合并报表范围发生变化的情况说明

适用  不适用

公司报告期无合并报表范围发生变化的情况。

## 九、聘任、解聘会计师事务所情况

现聘任的会计师事务所

境内会计师事务所名称	大信会计师事务所（特殊普通合伙）
境内会计师事务所报酬（万元）	70
境内会计师事务所审计服务的连续年限	三年
境内会计师事务所注册会计师姓名	王树奇、曹斌

当期是否改聘会计师事务所

是  否

聘请内部控制审计会计师事务所、财务顾问或保荐人情况

适用  不适用

公司聘请大信会计师事务所（特殊普通合伙）为公司2015年度内部控制审计机构，期间共支付费用人民币15万元。

## 十、年度报告披露后面临暂停上市和终止上市情况

适用  不适用

## 十一、破产重整相关事项

适用  不适用

公司报告期未发生破产重整相关事项。

## 十二、重大诉讼、仲裁事项

适用  不适用

本报告期公司无重大诉讼、仲裁事项。

## 十三、处罚及整改情况

适用  不适用

公司报告期不存在处罚及整改情况。

## 十四、公司及其控股股东、实际控制人的诚信状况

适用  不适用

公司及控股股东、实际控制人不存在未履行法院生效判决、所负数额较大的债务到期未清偿情况。

## 十五、公司股权激励计划、员工持股计划或其他员工激励措施的实施情况

适用  不适用

公司报告期无股权激励计划、员工持股计划或其他员工激励措施及其实施情况。

## 十六、重大关联交易

### 1、与日常经营相关的关联交易

适用  不适用

公司报告期未发生与日常经营相关的关联交易。

### 2、资产或股权收购、出售发生的关联交易

适用  不适用

公司报告期未发生资产或股权收购、出售的关联交易。

### 3、共同对外投资的关联交易

适用  不适用

公司报告期未发生共同对外投资的关联交易。

### 4、关联债权债务往来

适用  不适用

是否存在非经营性关联债权债务往来

是  否

应收关联方债权

关联方	关联关系	形成原因	是否存在非经营性资金占用	期初余额 (万元)	本期新增金 额 (万元)	本期收回金 额 (万元)	利率	本期利息 (万元)	期末余额 (万元)
关联债权对公司经营成果及财务状况的影响			不适用						

应付关联方债务

关联方	关联关系	形成原因	期初余额 (万元)	本期新增金 额 (万元)	本期归还金 额 (万元)	利率	本期利息 (万元)	期末余额 (万 元)
长春高新技术产业发	原实际控制人		177.21					177.21

展总公司								
长春高新超达投资有 限责任公司	母公司			1,456.02				1,456.02

## 5、其他重大关联交易

适用  不适用

公司报告期无其他重大关联交易。

## 十七、重大合同及其履行情况

### 1、托管、承包、租赁事项情况

#### (1) 托管情况

适用  不适用

公司报告期不存在托管情况。

#### (2) 承包情况

适用  不适用

公司报告期不存在承包情况。

#### (3) 租赁情况

适用  不适用

公司报告期不存在租赁情况。

### 2、重大担保

适用  不适用

#### (1) 担保情况

单位：万元

公司及其子公司对外担保情况（不包括对子公司的担保）								
担保对象名称	担保额度相关公告披露日期	担保额度	实际发生日期（协议签署日）	实际担保金额	担保类型	担保期	是否履行完毕	是否为关联方担保
公司与子公司之间担保情况								
担保对象名称	担保额度相关公告披露日期	担保额度	实际发生日期（协议签署日）	实际担保金额	担保类型	担保期	是否履行完毕	是否为关联方担保
百克生物科技股份有限公司	2014年05月10日	3,000	2013年05月22日	1,500	连带责任保证	7年	否	是

报告期内审批对子公司担保额度合计（B1）	3,000	报告期内对子公司担保实际发生额合计（B2）	1,500					
报告期末已审批的对子公司担保额度合计（B3）	3,000	报告期末对子公司实际担保余额合计（B4）	1,500					
子公司对子公司的担保情况								
担保对象名称	担保额度相关公告披露日期	担保额度	实际发生日期（协议签署日）	实际担保金额	担保类型	担保期	是否履行完毕	是否为关联方担保
百克生物科技股份有限公司								
公司担保总额（即前三大项的合计）								
报告期内审批担保额度合计（A1+B1+C1）	3,000	报告期内担保实际发生额合计（A2+B2+C2）	1,500					
报告期末已审批的担保额度合计（A3+B3+C3）	3,000	报告期末实际担保余额合计（A4+B4+C4）	1,500					
实际担保总额（即 A4+B4+C4）占公司净资产的比例		0.84%						
其中：								

采用复合方式担保的具体情况说明

## （2）违规对外担保情况

适用  不适用

公司报告期无违规对外担保情况。

## 3、委托他人进行现金资产管理情况

### （1）委托理财情况

适用  不适用

公司报告期不存在委托理财。

### （2）委托贷款情况

适用  不适用

公司报告期不存在委托贷款。

## 4、其他重大合同

适用  不适用

公司报告期不存在其他重大合同。



## 十八、其他重大事项的说明

适用  不适用

公司报告期不存在需要说明的其他重大事项。

## 十九、公司子公司重大事项

适用  不适用

### 金赛药业：

报告期内，金赛药业优化营销模式，对销售业绩的提升发挥了重要作用。陆续成功申报并部分获批生长激素新规格，正式启动建设“全球最全的生长激素全品规产品线”，满足各类患者需求。

全面落实质量管理规范，质量管理工作前移，从开发阶段介入，与下游各环节共同实现QBD和全员质量管理。公司获得中国医药协会颁发的“中国医药质量管理奖”。

投资参股设立了上海金蓓高医院管理有限公司，通过引进国内外先进的医院经营管理模式和经验，建立与金赛药业紧密合作的医院门诊体系，借以实现金赛药业营销渠道的完善与补充。

注射用重组人促卵泡激素获批生产上市，成为辅助生殖领域里另一重磅药品。

2015年度，金赛药业实现收入10.62亿元，同比增长16.63%，实现利润总额4.46亿元，净利润3.82亿元，同比增长22.88%。

### 百克生物：

报告期内，冻干水痘减毒活疫苗获得批签发68批次、498万人份。完成开票销售509万人份，实现历史性突破。

控股企业迈丰药业狂犬疫苗获得批签发6批次，共4.49万人份。

水痘减毒活疫苗的两针免疫活动开展顺利，水痘疫苗获得印度注册证和进口许可证。

取得鼻喷流感减毒活疫苗临床研究批件，启动带状疱疹疫苗临床试验，完成I期试验的疫苗接种。

迈丰药业冻干狂犬疫苗项目制定临床研究规划，制备临床制品，为2016年进行临床实验奠定基础。

2015年度，百克生物实现收入2.57亿元，同比增长2.05%，实现利润总额0.68亿元，净利润0.53亿元，同比增长42.45%。

### 华康药业：

报告期内，华康药业面对中药制造行业前所未有的困难，主动进行营销体制改革，努力开拓全渠道营销模式，积极推进品牌建设，加强生产质量系统标准化、规范化的建设。

血栓心脉宁片标准提高及修改质量标准项下“制法”中部分内容，正式载入《中国药典》（2015年版），银花泌炎灵片修订质量标准并进入2015版药典增补本，为公司主导产品血栓心脉宁片进入国家基本药物目录创造了必备的条件。

华康药业主导的“人参创新药物开发国家地方联合工程研究中心”获国家发改委批准设立。

化药一类新药伪人参皂苷注射液完成一期临床实验，已申报二、三期临床。

中药四类洋参果冠心片完成二期临床，并获批开始三期临床实验。

中药新药二类莽吉柿胶囊进入二期临床研究。

2015年4月7日，华康药业召开2015年第一次临时股东大会，批准《股权激励方案》第一期期权行权，行权价格为1.76元/股，数量为400万股。被激励对象均以其自有资金认购上述股份。本期期权行权完成后，华康药业注册资本由16,614万元增至17,014.00万元。

2015年度，华康药业实现收入5.68亿元，同比减少4.96%，实现利润总额0.37亿元，净利润0.32亿元，同比减少11.33%。

### 百益制药：

报告期内，百益制药全年减亏424万元。并成功取得政府项目资金资助1,813万元。新药报批工作，撤回艾塞那肽冻干粉针的注册申请，原料药和水针仍然在审批部门待审。

2015年度，百益制药实现收入16万元，净利润-1,365万元。

### 高新地产：

怡众和园项目开盘成功，住宅整体去化率达到79%，项目成交均价位列长春市前三甲，标志着集团公司地产项目由中低端向高端转型。

参股设立长春高新置业发展有限公司，顺利承接未来旧城改造地块的拆迁、安置任务。“康达地块”旧城改造项目取得《长春高新区工程中标通知书》，新项目启动为高新地产持续发展提供保证。

高新地产与万科物业达成战略合作，实现物业服务管理和效益升级。

2015年度，高新地产实现结算收入4.91亿元，同比增长2.51%，实现利润总额1.2亿元，净利润0.9亿元，同比减少1.01%。

## 二十、社会责任情况

适用  不适用

公司严格按照上市规则和监管要求，不断完善规范法人治理结构，提高上市公司运营质量，做好投资者关系管理，最大限度维护股东的权益。严格遵守国家的法律法规，诚信经营，维护供应商、客户和消费者的合法权益，保护职工利益，积极参与保护环境、节约资源及其它社会公益事业，为社会的和谐发展贡献了自己的一份力量。2015年7月-8月，为维护股价稳定，公司董事、监事、高级管理人员通过二级市场增持公司股票，公司已就相关事项进行了信息披露。

公司控股的制药企业，致力于锻造国际一流的制药企业、生产一流产品的同时，一直积极承担和履行社会责任，希望通过自身的努力，让公司旗下产品能够为防病灭病，为民众健康事业作出持续的和更大的贡献。

2015年9月，金赛药业获得中国医药协会颁发的“中国医药质量管理奖”，成为中国生物制药企业中唯一获此殊荣的企业，本奖项是医药质量管理最高荣誉奖项。作为中国医药质量协会唯一的“基因工程药物质量示范基地”，金赛药业的产品质量、工艺用水等内控指标均大大优于欧盟和美国药典标准，并积极参与国际标准的建立。

2015年11月，金赛药业荣获中国红十字基金会“人道救助杰出贡献奖”。多年来金赛药业一直积极履行企业社会责任，努力帮助贫困矮小症患者摆脱困境，助力患儿身心的协调健康成长。

上市公司及其子公司是否属于国家环境保护部门规定的重污染行业

是  否  不适用

是否发布社会责任报告

是  否

## 二十一、公司债券相关情况

公司是否存在公开发行并在证券交易所上市，且在年度报告批准报出日未到期或到期未能全额兑付的公司债券

是  否

## 第六节 股份变动及股东情况

### 一、股份变动情况

#### 1、股份变动情况

单位：股

	本次变动前		本次变动增减（+，-）					本次变动后	
	数量	比例	发行新股	送股	公积金转 股	其他	小计	数量	比例
一、有限售条件股份	2,825	0.00%				43,125	43,125	45,950	0.03%
3、其他内资持股	2,825	0.00%				43,125	43,125	45,950	0.03%
境内自然人持股	2,825	0.00%				43,125	43,125	45,950	0.03%
二、无限售条件股份	131,323,745	100.00%				-43,125	-43,125	131,280,620	99.97%
1、人民币普通股	131,323,745	100.00%				-43,125	-43,125	131,280,620	99.97%
三、股份总数	131,326,570	100.00%						131,326,570	100.00%

股份变动的的原因

适用  不适用

本报告期内，公司董事、监事、高级管理人员通过二级市场增持公司股票共计87,500股，其中董事金磊先生通过融资融券账户增持的30,000股公司股票不属于限售股份，由金磊先生本人按照相关规定在任期内履行其个人持股相关承诺，并执行董事、监事、高级管理人员的限售规定。

公司部分董事、监事、高级管理人员通过二级市场增持公司股票具体披露情况索引如下：

披露日期	临时报告披露网站查询索引
2015年07月09日	巨潮资讯网：《关于董事、监事及高级管理人员计划买入公司股票的公告》（2015-54）
2015年07月10日	巨潮资讯网：《关于公司高级管理人员买入股份的公告》（2015-55）
2015年07月11日	巨潮资讯网：《关于公司董事、监事及高级管理人员买入（增持）公司股票的公告》（2015-56）
2015年07月14日	巨潮资讯网：《关于公司董事、监事及高级管理人员买入（增持）公司股票的公告》（2015-59）
2015年07月17日	巨潮资讯网：《关于公司董事增持公司股份的公告》（2015-60）
2015年08月22日	巨潮资讯网：《关于公司监事买入公司股票的公告》（2015-70）

股份变动的批准情况

适用  不适用

股份变动的过户情况

适用  不适用

股份变动对最近一年和最近一期基本每股收益和稀释每股收益、归属于公司普通股股东的每股净资产等财务指标的影响

适用  不适用

公司认为必要或证券监管机构要求披露的其他内容

适用  不适用

## 2、限售股份变动情况

适用  不适用

单位：股

股东名称	期初限售股数	本期解除限售股数	本期增加限售股数	期末限售股数	限售原因	解除限售日期
杨占民	0	3,250	9,750	9,750	高管锁定股	任职期内执行董监高限售规定
周伟群	2,825	3,025	9,075	11,900	高管锁定股	任职期内执行董监高限售规定
安吉祥	0	2,000	6,000	6,000	高管锁定股	任职期内执行董监高限售规定
王志刚	0	1,250	3,750	3,750	高管锁定股	任职期内执行董监高限售规定
李秀峰	0	1,250	3,750	3,750	高管锁定股	任职期内执行董监高限售规定
乔林	0	1,000	3,000	3,000	高管锁定股	任职期内执行董监高限售规定
李茜	0	100	300	300	高管锁定股	任职期内执行董监高限售规定
朱兴功	0	1,250	3,750	3,750	高管锁定股	任职期内执行董监高限售规定
张德申	0	1,250	3,750	3,750	高管锁定股	任职期内执行董监高限售规定
合计	2,825	14,375	43,125	45,950	--	--

## 二、证券发行与上市情况

### 1、报告期内证券发行（不含优先股）情况

适用  不适用

### 2、公司股份总数及股东结构的变动、公司资产和负债结构的变动情况说明

适用  不适用

### 3、现存的内部职工股情况

适用  不适用

## 三、股东和实际控制人情况

### 1、公司股东数量及持股情况

单位：股

报告期末普通股股东总数	17,045	年度报告披露日前上一月末普通股股东总数	16,986	报告期末表决权恢复的优先股股东总数（如有）（参见注 8）	0	年度报告披露日前上一月末表决权恢复的优先股股东总数（如有）（参见注 8）	0	
持股 5% 以上的股东或前 10 名股东持股情况								
股东名称	股东性质	持股比例	报告期末持股数量	报告期内增减变动情况	持有有限售条件的股份数量	持有无限售条件的股份数量	质押或冻结情况	
							股份状态	数量
长春高新超达投资有限公司	国有法人	22.28%	29,260,367			29,260,367	质押	14,500,000
中央汇金资产管理有限责任公司	国有法人	3.27%	4,297,900			4,297,900		
中国工商银行股份有限公司—华商新锐产业灵活配置混合型证券投资基金	其他	1.98%	2,605,304			2,605,304		
中国人寿保险股份有限公司—传统—普通保险产品-005L-CT001 深	其他	1.60%	2,100,073			2,100,073		
中国农业银行股份有限公司—易方达瑞惠灵活配置混合型发起式证券投资基金	其他	1.14%	1,502,186			1,502,186		
林吕鑫	境内自然人	1.07%	1,400,000			1,400,000		
交通银行—易方达 50 指数证券投资基金	其他	1.00%	1,309,249			1,309,249		
工银瑞信基金—农业银行—工银瑞信中证金融资产管理计划	其他	0.98%	1,282,600			1,282,600		
中欧基金—农业银行—中欧中证金融资产管理计划	其他	0.98%	1,282,600			1,282,600		
博时基金—农业银行—博时中证金融资产管理计划	其他	0.98%	1,282,600			1,282,600		
战略投资者或一般法人因配售新股成为前 10 名股东的情况（如有）（参见注 3）	无							
上述股东关联关系或一致行动的说明	上述 10 名股东中第一大股东与各法人股之间不存在关联关系，也不属于《上市公司股东持股信息披露管理办法》中规定的一致行动人。未知其他流通股股东是否属于《上市公司股东持股比例变动信息披露管理办法》中规定的一致行动人，也未知其他流通股股东之间是否存在关联关系。							
前 10 名无限售条件股东持股情况								
股东名称	报告期末持有无限售条件股份数量					股份种类		
						股份种类	数量	

长春高新超达投资有限公司	29,260,367	人民币普通股	29,260,367
中央汇金资产管理有限责任公司	4,297,900	人民币普通股	4,297,900
中国工商银行股份有限公司—华商新锐产业灵活配置混合型证券投资基金	2,605,304	人民币普通股	2,605,304
中国人寿保险股份有限公司—传统—普通保险产品-005L-CT001 深	2,100,073	人民币普通股	2,100,073
中国农业银行股份有限公司—易方达瑞惠灵活配置混合型发起式证券投资基金	1,502,186	人民币普通股	1,502,186
林吕鑫	1,400,000	人民币普通股	1,400,000
交通银行—易方达 50 指数证券投资基金	1,309,249	人民币普通股	1,309,249
工银瑞信基金—农业银行—工银瑞信中证金融资产管理计划	1,282,600	人民币普通股	1,282,600
中欧基金—农业银行—中欧中证金融资产管理计划	1,282,600	人民币普通股	1,282,600
博时基金—农业银行—博时中证金融资产管理计划	1,282,600	人民币普通股	1,282,600
前 10 名无限售流通股股东之间,以及前 10 名无限售流通股股东和前 10 名股东之间关联关系或一致行动的说明	上述 10 名股东中第一大股东与各法人股之间不存在关联关系,也不属于《上市公司股东持股信息披露管理办法》中规定的一致行动人。未知其他流通股股东是否属于《上市公司股东持股比例变动信息披露管理办法》中规定的一致行动人,也未知其他流通股股东之间是否存在关联关系。		
前 10 名普通股股东参与融资融券业务情况说明(如有)(参见注 4)	公司股东林吕鑫通过方正证券股份有限公司客户信用交易担保证券账户持有 1,400,000 股。		

公司前 10 名普通股股东、前 10 名无限售条件普通股股东在报告期内是否进行约定购回交易

是  否

公司前 10 名普通股股东、前 10 名无限售条件普通股股东在报告期内未进行约定购回交易。

## 2、公司控股股东情况

控股股东性质：地方国有控股

控股股东类型：法人

控股股东名称	法定代表人/单位负责人	成立日期	组织机构代码	主要经营业务
长春高新超达投资有限公司	杨占民	2006 年 12 月 15 日	79441342-0	实业投资、投资咨询服务、企业策划、项目咨询
控股股东报告期内控股和参股的其他境内外上市公司的股权情况	长春高新超达投资有限公司未控股或参股其他境内外上市公司。			

控股股东报告期内变更

适用  不适用

公司报告期控股股东未发生变更。

### 3、公司实际控制人情况

实际控制人性质：境内其他机构

实际控制人类型：法人

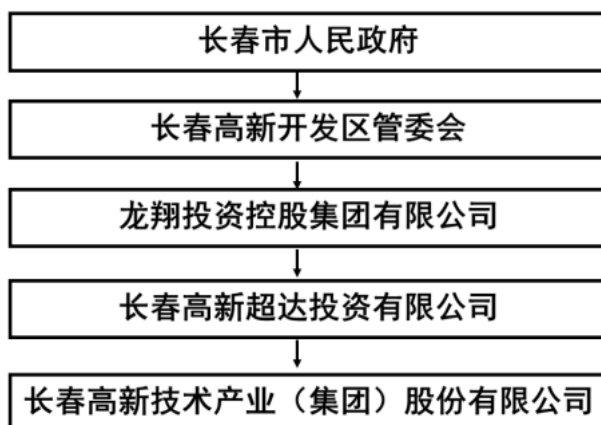
实际控制人名称	法定代表人/单位负责人	成立日期	组织机构代码	主要经营业务
龙翔投资控股集团有限公司	王洪伟	2010年11月17日	91220101563912572U	控股公司服务；实业、创业投资及管理；城市基础设施、城镇化项目开发；房地产项目开发；会议及展览服务；市场营销策划、企业形象策划、文化艺术交流与策划、景观设计；广告设计、制作、代理、发布；电子商务，软件开发，计算机系统服务（除互联网上网服务）；物业管理；商务信息咨询、财务咨询、金融信息咨询、投资咨询；工艺美术品、建筑材料、钢材、水泥、五金交电、酒店用品*销售；受长春市政府委托进行土地收储及土地整理（以上项目法律、法规和国务院决定禁止的，不得经营；许可经营项目凭有效许可证或批准文件经营；一般经营项目可自主选择经营）
实际控制人报告期内控制的其他境内外上市公司的股权情况	不适用			

实际控制人报告期内变更

适用  不适用

新实际控制人名称	龙翔投资控股集团有限公司
变更日期	2015年08月27日
指定网站查询索引	巨潮资讯网：《关于公司第一大股东营业执照变更登记完成的公告》（公告编号：2015-72）
指定网站披露日期	2015年08月29日

公司与实际控制人之间的产权及控制关系的方框图



实际控制人通过信托或其他资产管理方式控制公司

适用  不适用

#### 4、其他持股在 10%以上的法人股东

适用  不适用

#### 5、控股股东、实际控制人、重组方及其他承诺主体股份限制减持情况

适用  不适用



## 第七节 优先股相关情况

适用  不适用

报告期公司不存在优先股。

## 第八节 董事、监事、高级管理人员和员工情况

### 一、董事、监事和高级管理人员持股变动

姓名	职务	任职状态	性别	年龄	任期起始日期	任期终止日期	期初持股数（股）	本期增持股份数量（股）	本期减持股份数量（股）	其他增减变动（股）	期末持股数（股）
杨占民	董事长	现任	男	61	2014年12月29日	2017年12月29日	0	13,000			13,000
周伟群	董事、总经理	现任	男	58	2014年12月29日	2017年12月29日	3,767	12,100			15,867
安吉祥	董事、常务副总经理	现任	男	54	2014年12月29日	2017年12月29日	0	8,000			8,000
金磊	董事	现任	男	50	2014年12月29日	2017年12月29日	0	30,000			30,000
王志刚	董事、副总经理	现任	男	43	2014年12月29日	2017年12月29日	0	5,000			5,000
吴安平	外部董事	现任	男	55	2014年12月29日	2017年12月29日	0	0			0
程松彬	独立董事	现任	男	58	2014年12月29日	2017年12月29日	0	0			0
毛志宏	独立董事	现任	男	54	2014年12月29日	2017年12月29日	0	0			0
张辉	独立董事	现任	女	50	2014年12月29日	2017年12月29日	0	0			0
李秀峰	监事会主席	现任	男	47	2014年12月29日	2017年12月29日	0	5,000			5,000
乔林	监事	现任	男	58	2014年12月29日	2017年12月29日	0	4,000			4,000
李茜	职工监事	现任	女	52	2014年12月29日	2017年12月29日	0	400			400
朱兴功	财务总监	现任	男	49	2014年12月29日	2017年12月29日	0	5,000			5,000
张德申	董事会秘书	现任	男	51	2014年12月29日	2017年12月29日	0	5,000			5,000
合计	--	--	--	--	--	--	3,767	87,500	0	0	91,267

### 二、公司董事、监事、高级管理人员变动情况

适用  不适用

姓名	担任的职务	类型	日期	原因
-	-			

### 三、任职情况

公司现任董事、监事、高级管理人员专业背景、主要工作经历以及目前在公司的主要职责

杨占民，男，汉族，1954年9月出生，正高级经济师。曾任吉林省物资集团总公司副总经理、吉林省物资总会副会长、吉林省国际经济贸易开发公司总经理、吉林吉信国际经贸集团股份有限公司总经理、本公司董事长兼总经理；现任超达投资执行董事及总经理、本公司第八届董事会董事长。

周伟群，男，汉族，1957年6月出生，正高级经济师。曾任长春高新技术产业开发区管委会调研处处长、长春高新技术产业开发区进出口贸易公司总经理、本公司常务副总经理兼董事会秘书；现任本公司第八届董事会董事、总经理。

安吉祥，男，汉族，1961年3月出生。曾任长春高新技术产业开发区管委会财政局副局长、本公司财务部部长、医药集团总裁助理、本公司副总经理；现任本公司第八届董事会董事、常务副总经理。

金磊，男，汉族，1965年8月出生，加利福尼亚大学博士。曾任美国基因技术公司（Genentech Inc）研究员、长春市金赛医药生物技术有限公司总经理。现任本公司第八届董事会董事、金赛药业总经理。

王志刚，男，汉族，1972年10月出生，高级工程师。曾任长春星宇集团西宇建设公司经理、长春星宇集团房地产开发有限责任公司副总经理、长春融创置地有限公司总经理；现任本公司第八届董事会董事、副总经理兼开发公司总经理。

吴安平，男，汉族，1960年4月出生，教授。曾任长春大学旅游学院副院长、院长，长春大学审计处处长，本公司第七届董事会独立董事。现任长春大学管理学院教授、本公司第八届董事会董事。

程松彬，男，汉族，1957年1月出生，经济学（金融）硕士、法学博士、研究员。曾任吉林省政府发展研究中心财贸处副处长、处长，吉林省国际经济技术合作公司投资部经理，吉林省国际信托投资公司副总经理，吉林省吉信国际经贸股份有限公司副总裁，吉林省经贸委、商务厅总经济师，长春市人民政府办公厅副主任（党组成员），中共长春市商业银行委员会副书记、书记，长春市商业银行行长；现任吉林银行董事、副行长、党委委员；兼任吉林省金融学会副会长，吉林省社会信用体系建设促进会副会长，吉林省高级经济师、高级会计师评审专家，东北师范大学、吉林财经大学兼职教授，本公司第八届董事会独立董事。

毛志宏，男，汉族，1961年4月出生，管理学博士，会计专业教授。曾任吉林财经大学（原长春税务学院）教师、长春一东离合器股份有限公司（600148）独立董事；现任吉林大学商学院会计系主任、教授、博士生导师；兼任长春市会计学会副会长、吉林省社会科学“十二五”规划学科专家、吉林吉恩镍业股份有限公司（600432）独立董事，本公司第八届董事会独立董事。

张辉，女，汉族，1965年10月出生，法律硕士。曾任吉林省行政学院法学部教师，吉林省委党校法学部教师；现任吉林省委党校法学教研部副主任、教授；兼任长春仲裁委员会仲裁员，本公司第八届董事会独立董事。

李秀峰，男，汉族，1968年12月出生，经济师。曾任吉林天河酒精有限公司干部，长春大成玉米开发有限公司干部，长春高新总经理助理。现任本公司第八届监事会主席。

乔林，男，汉族，1957年9月出生，高级政工师。曾任长春高新技术建设开发公司工程部部长，长春高新东光电子有限公司总经理，长春高新总经理办公室主任、人事教育部部长；现任超达投资监事、本公司党委副书记、纪检委书记、工会主席、第八届监事会监事。

李茜，女，汉族，1963年5月出生，高级政工师。曾任东北师范大学附属中学教师、长春市第九十中学教师、长春高新技术产业开发区进出口贸易公司业务员。现任本公司党委办公室党群干事、工会委员、第八届监事会监事。

朱兴功，男，汉族，1966年12月出生，会计师。曾任长春高新区管委会财政局干部，吉林华康药业股份有限公司财务总监；现任本公司财务总监。

张德申，男，汉族，1964年4月出生，律师。曾任本公司总经理办公室主任、工会主席、党委办公室主任、人事部部长、总经理助理、长春晨光药业有限责任公司总经理，现任本公司董事会秘书、总法律顾问。

在股东单位任职情况

√ 适用 □ 不适用

任职人员姓名	股东单位名称	在股东单位担任的职务	任期起始日期	任期终止日期	在股东单位是否领取报酬津贴
杨占民	长春高新超达投资有限公司	执行董事、总经理	2014年11月08日	2017年11月07日	否
乔林	长春高新超达投资有限公司	监事	2014年11月08日	2017年11月07日	否
在股东单位任职情况的说明	报告期内，公司董事长杨占民先生在股东单位任执行董事、总经理职务，不在股东单位领取薪酬。				

在其他单位任职情况

√ 适用 □ 不适用

任职人员姓名	其他单位名称	在其他单位担任的职务	任期起始日期	任期终止日期	在其他单位是否领取报酬津贴
杨占民	长春金赛药业有限责任公司	董事长	2014年03月18日	2017年03月17日	否
杨占民	长春百克生物科技股份有限公司	董事	2013年03月23日	2016年01月21日	否
杨占民	长春百克药业有限责任公司	董事	2013年01月21日	2016年01月21日	否
杨占民	吉林华康药业股份有限公司	董事长	2014年03月12日	2017年03月11日	否
杨占民	西安爱德万思医疗科技有限公司	董事长	2015年06月12日	2018年06月11日	否
周伟群	长春金赛药业有限责任公司	董事	2014年03月18日	2017年03月17日	否
周伟群	吉林华康药业股份有限公司	董事	2014年03月12日	2017年03月11日	否
周伟群	吉林省国家生物产业创业投资基金有限公司	董事	2013年07月27日	2016年07月26日	否
周伟群	长春百克生物科技股份有限公司	董事	2013年03月23日	2016年03月22日	否
周伟群	长春百益制药有限责任公司	董事	2015年01月30日	2016年07月31日	
周伟群	西安爱德万思医疗科技有限公司	董事	2015年06月12日	2018年06月11日	否
安吉祥	长春金赛药业有限责任公司	董事	2014年03月18日	2017年03月17日	否
安吉祥	长春百克生物科技股份有限公司	董事长	2013年03月23日	2016年03月22日	否
安吉祥	长春百克药业有限责任公司	董事长	2013年01月22日	2016年01月21日	否
安吉祥	吉林华康药业股份有限公司	董事	2014年03月12日	2017年03月11日	否
安吉祥	长沙贝诺医院有限责任公司	董事长	2014年03月10日	2017年03月09日	否
安吉祥	长春百益制药有限责任公司	董事长	2013年08月01日	2016年07月31日	否
安吉祥	西安爱德万思医疗科技有限公司	董事	2015年06月12日	2018年06月11日	否
金磊	长春金赛药业有限责任公司	董事	2014年03月18日	2017年03月17日	否
王志刚	长春高新房地产开发有限公司	总经理	2013年01月08日	2016年01月07日	否
李秀峰	长春百克生物科技股份有限公司	董事	2013年03月23日	2016年03月22日	否
李秀峰	长春百克药业有限责任公司	董事	2013年01月22日	2016年01月21日	否
李秀峰	吉林华康药业股份有限公司	董事	2014年03月12日	2017年03月11日	否
李秀峰	长春金赛药业有限责任公司	监事	2014年03月18日	2017年03月17日	否
朱兴功	长春金赛药业有限责任公司	董事	2014年03月18日	2017年03月17日	否
朱兴功	吉林华康药业股份有限公司	董事	2014年03月12日	2017年03月11日	否
张德申	长春金赛药业有限责任公司	监事	2014年03月18日	2017年03月17日	否
张德申	长春百克生物科技股份有限公司	监事会主席	2013年03月23日	2016年03月22日	否
在其他单位任	报告期内，公司外部董事吴安平、独立董事程松彬、独立董事毛志宏、独立董事张辉均在其他单位任职，已在前				

职情况的说明	述“公司现任董事、监事、高级管理人员专业背景、主要工作经历以及目前在公司的主要职责”中阐述。
--------	--

公司现任及报告期内离任董事、监事和高级管理人员近三年证券监管机构处罚的情况

适用  不适用

#### 四、董事、监事、高级管理人员报酬情况

董事、监事、高级管理人员报酬的决策程序、确定依据、实际支付情况

公司董事、监事、高级管理人员报酬根据2014年12月实施的《董事、监事、高级管理人员薪酬管理办法》确定。

公司报告期内董事、监事和高级管理人员报酬情况

单位：万元

姓名	职务	性别	年龄	任职状态	从公司获得的税前报酬总额	是否在公司关联方获取报酬
杨占民	董事长	男	61	现任	202.33	否
周伟群	董事、总经理	男	58	现任	164.86	否
安吉祥	董事、常务副总经理	男	54	现任	144.63	否
金磊	董事	男	49	现任	262.04	否
王志刚	董事、副总经理	男	43	现任	100.34	否
吴安平	外部董事	男	55	现任	5.4	否
程松彬	独立董事	男	58	现任	10.8	否
毛志宏	独立董事	男	54	现任	10.8	否
张辉	独立董事	女	50	现任	10.8	否
李秀峰	监事会主席	男	47	现任	121.39	否
乔林	监事	男	58	现任	121.39	否
李茜	监事	女	52	现任	17.3	否
朱兴功	财务总监	男	49	现任	121.39	否
张德申	董事会秘书	男	51	现任	86.93	否
合计	--	--	--	--	1,380.4	--

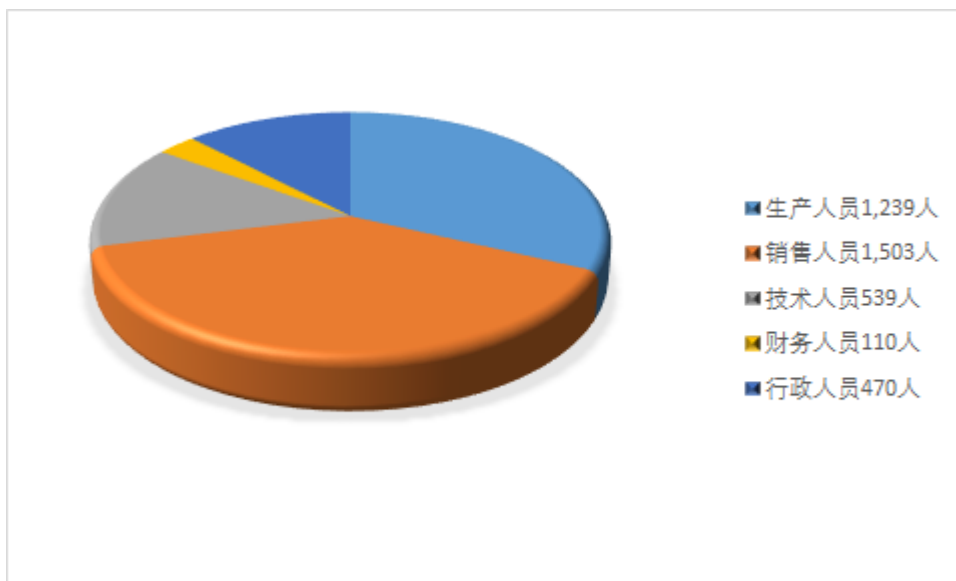
公司董事、监事、高级管理人员报告期内被授予的股权激励情况

适用  不适用

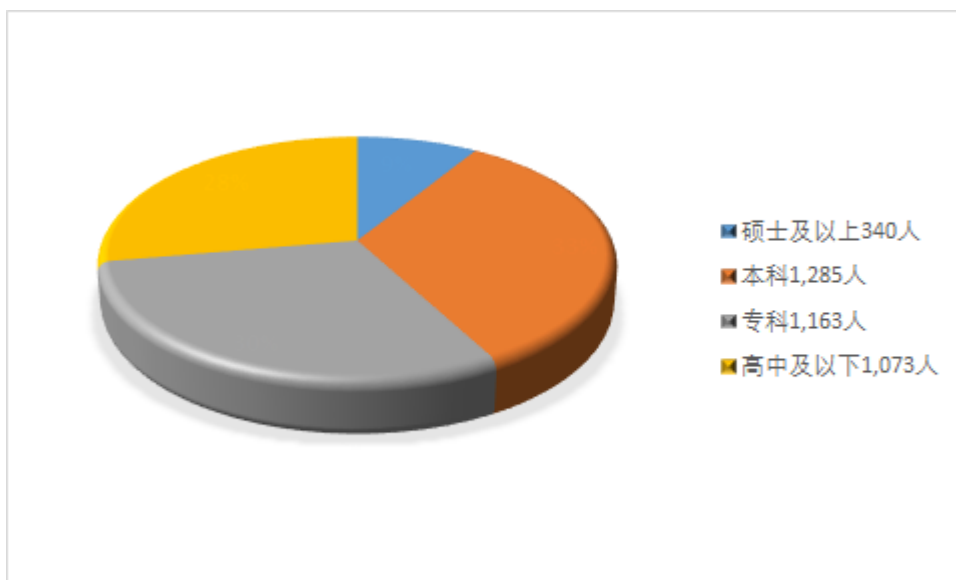
#### 五、公司员工情况

2015年报告期末，公司职工总数为3,861人。需公司承担费用的离退休职工人数为2人。

专业构成情况：



教育程度情况：



公司及下属各子公司均根据其各自业务特点及专业需要有序、合理地安排员工培训工。

企业薪酬成本情况

	本期
当期领取薪酬员工总人数（人）	3,861
当期总体薪酬发生额（万元）	42,276.92
总体薪酬占当期营业收入比例	17.6%
高管人均薪酬金额（万元/人）	132.9
所有员工人均薪酬金额（万元/人）	10.95

## 第九节 公司治理

### 一、公司治理的基本状况

报告期内，公司严格按照《公司法》、《证券法》、《深圳证券交易所股票上市规则》和其他相关法律、法规的有关规定，不断完善公司法人治理结构，促进公司规范运作。

2015年3月，为使《公司章程》及相关规则充分发挥对公司、股东、董事、监事和高级管理人员的行为规范作用，进一步规范公司法人治理结构，依据《公司法》、《上市公司章程指引（2014）》，结合实际情况，公司对《公司章程》、《股东大会议事规则》、《董事会议事规则》、《监事会议事规则》进行一次系统性修改、理顺。同时，公司还依照财政部颁布的相关规章的规定，结合企业发展实际，对《会计政策和会计估计》进行了变更。上述制度经第八届董事会第三次会议审议通过并提请公司2014年年度股东大会审议通过后生效。

公司治理的实际状况与中国证监会发布的有关上市公司治理的规范性文件是否存在重大差异

是  否

公司治理的实际状况与中国证监会发布的有关上市公司治理的规范性文件不存在重大差异。

### 二、公司相对于控股股东在业务、人员、资产、机构、财务等方面的独立情况

公司与控股股东不存在在业务、人员、资产、机构、财务等方面不能保证独立性、不能保证自主经营能力的情况。

### 三、同业竞争情况

适用  不适用

### 四、报告期内召开的年度股东大会和临时股东大会的有关情况

#### 1、本报告期股东大会情况

会议届次	会议类型	投资者参与比例	召开日期	披露日期	披露索引
2014 年年度股东大会	年度股东大会	27.96%	2015 年 04 月 02 日	2015 年 04 月 03 日	《证券时报》、《中国证券报》、巨潮资讯网：《2014 年年度股东大会决议公告》（公告编号：2015-31）
2015 年第一次临时股东大会	临时股东大会	33.43%	2015 年 05 月 29 日	2015 年 05 月 30 日	《证券时报》、《中国证券报》、巨潮资讯网：《2015 年第一次临时股东大会决议公告》（公告编号：2015-47）
2015 年第二次临时股东大会	临时股东大会	29.44%	2015 年 09 月 28 日	2015 年 09 月 29 日	《证券时报》、《中国证券报》、巨潮资讯网：《2015 年第二次临时股东大会决议公告》（公告编号：2015-90）

2015 年第三次临时股东大会	临时股东大会	26.18%	2015 年 11 月 25 日	2015 年 11 月 26 日	《证券时报》、《中国证券报》、巨潮资讯网：《2015 年第三次临时股东大会决议公告》（公告编号：2015-103）
-----------------	--------	--------	------------------	------------------	---

机构投资者情况

适用  不适用

机构投资者名称	出任董事人数	股东大会参与次数
-	-	-

## 2、表决权恢复的优先股股东请求召开临时股东大会

适用  不适用

## 五、报告期内独立董事履行职责的情况

### 1、独立董事出席董事会及股东大会的情况

独立董事出席董事会情况						
独立董事姓名	本报告期应参加董事会次数	现场出席次数	以通讯方式参加次数	委托出席次数	缺席次数	是否连续两次未亲自参加会议
程松彬	10	6	4		0	否
毛志宏	10	7	3		0	否
张辉	10	7	3		0	否
独立董事列席股东大会次数		4				

连续两次未亲自出席董事会的说明

报告期内，独立董事无此情况。

### 2、独立董事对公司有关事项提出异议的情况

独立董事对公司有关事项是否提出异议

是  否

报告期内独立董事对公司有关事项未提出异议。

### 3、独立董事履行职责的其他说明

独立董事对公司有关建议是否被采纳

是  否

独立董事对公司有关建议被采纳或未被采纳的说明

2015年8月18日，第八届董事会第七次会议审议《2015年半年度报告》时，独立董事提出“财务报告中的编制基础的文字逻辑需要调整；各财务报表的编制时间和编制单位需要规范调整”被采纳。



## 六、董事会下设专门委员会在报告期内履行职责情况

### 1、薪酬与考核委员会报告期内履行职责情况

2015年1月23日，第八届董事会薪酬与考核委员会第二次会议召开。经与会委员充分讨论，通过了《高级管理人员薪酬与考核实施细则》，并同意将本实施细则提请公司董事会审议通过后实施。

2015年6月16日，第八届董事会薪酬与考核委员会第三次会议召开。与会委员充分讨论公司2014年指标完成情况考核及奖励年薪兑现事项，同意参考原薪酬制度，按新的薪酬方案测算并兑现效益年薪，会后完善考核报告。

### 2、审计委员会报告期内履行职责情况

2015年3月9日，第八届董事会审计委员会第三次会议召开。与会委员与年报审计会计师进行2014年年度报告审计后沟通。

2015年11月13日，第八届董事会审计委员会第四次会议召开。与会委员与年报审计会计师进行2015年年度报告审计前沟通。

## 七、监事会工作情况

监事会在报告期内的监督活动中发现公司是否存在风险

是  否

监事会对报告期内的监督事项无异议。

## 八、高级管理人员的考评及激励情况

报告期内，公司对高级管理人员的考评及激励情况按照公司2014年12月公布的《董事、监事、高级管理人员薪酬考核管理办法》（公告日期：2014年12月13日）实施。

## 九、内部控制情况

### 1、报告期内发现的内部控制重大缺陷的具体情况

是  否

### 2、内控自我评价报告

内部控制评价报告全文披露日期	2016年03月11日	
内部控制评价报告全文披露索引	巨潮资讯网：《2015年度内部控制自我评价报告》	
纳入评价范围单位资产总额占公司合并财务报表资产总额的比例	93.26%	
纳入评价范围单位营业收入占公司合并财务报表营业收入的比例	97.44%	
缺陷认定标准		
类别	财务报告	非财务报告
定性标准	具有以下特征的缺陷定为重大缺陷：（1）对已经公告的财务报告出现的重大差错进行错报更正；	具有以下特征的缺陷定为重大缺陷：（1）严重违反国家法律、法规；（2）公司决策程序没有

	<p>(2) 审计师发现的、未被识别的当期财务报告的重大错报；(3) 高级管理层中任何程度的舞弊行为；(4) 审计委员会以及内部审计部门对财务报告内部控制监督无效。具有以下特征的缺陷定为重要缺陷：(1) 未依照公认会计准则选择和应用会计政策；(2) 未建立反舞弊程序和控制措施；(3) 对于非常规或特殊交易的账务处理没有建立相应的控制机制或没有实施且没有相应的补偿性控制；(4) 对于期末财务报告过程的控制存在一项或多项缺陷且不能合理保证编制的财务报表达到真实、准确的目标。一般缺陷是指除上述重大缺陷、重要缺陷之外的其他控制缺陷。</p>	<p>充分征求各方意见，少数人武断决策导致重大的损失；(3) 公司中高级管理人员或核心技术人员流失严重；(4) 公司重要业务缺乏制度控制或制度系统性失效，重要的经济业务虽有内部控制制度，但没有有效的运行；(5) 公司内部控制重大缺陷在合理期间内未得到整改。具有以下特征的缺陷定为重要缺陷：(1) 公司决策程序不科学，导致重大失误；(2) 公司管理、技术、关键岗位业务人员流失严重；(3) 公司重要业务制度或系统存在缺陷；(4) 公司未建立投诉举报制度；(5) 公司内部控制重要缺陷在合理期间内未得到整改。一般缺陷是指除上述重大缺陷、重要缺陷之外的其他控制缺陷。</p>
定量标准	<p>重大缺陷：错报≥合并报表税前利润的 5%；重要缺陷：合并报表税前利润的 3%≤错报&lt;合并报表税前利润的 5%；一般缺陷：错报&lt;合并税前利润的 3%。</p>	<p>重大缺陷：直接财产损失≥1500 万元，负面影响严重、长期、广泛公开；重要缺陷：1000 万元≤直接财产损失&lt;1500 万元，负面影响严重、短期至中期、公开；一般缺陷：500 万元≤直接财产损失&lt;1000 万元，负面影响短期、一定范围内不良影响。</p>
财务报告重大缺陷数量（个）		0
非财务报告重大缺陷数量（个）		0
财务报告重要缺陷数量（个）		0
非财务报告重要缺陷数量（个）		0

## 十、内部控制审计报告

适用  不适用

内部控制审计报告中的审议意见段	
内部控制审计机构认为，公司按照《企业内部控制基本规范》和相关规定在所有重大方面保持了有效的财务报告内部控制。	
内控审计报告披露情况	披露
内部控制审计报告全文披露日期	2016 年 03 月 11 日
内部控制审计报告全文披露索引	巨潮资讯网：《2015 年度内部控制审计报告》
内控审计报告意见类型	标准无保留意见
非财务报告是否存在重大缺陷	否

会计师事务所是否出具非标准意见的内部控制审计报告

是  否

会计师事务所出具的内部控制审计报告与董事会的自我评价报告意见是否一致

是  否

## 第十节 财务报告

### 一、审计报告

审计意见类型	标准无保留审计意见
审计报告签署日期	2016 年 03 月 09 日
审计机构名称	大信会计师事务所（特殊普通合伙）
审计报告文号	大信审字[2016]第 7-00011 号
注册会计师姓名	王树奇、曹斌

审计报告正文

### 审计报告

大信审字[2016]第7-00011号

**长春高新技术产业（集团）股份有限公司全体股东：**

我们审计了后附的长春高新技术产业（集团）股份有限公司（以下简称“贵公司”）财务报表，包括2015年12月31日的合并及母公司资产负债表，2015年度的合并及母公司利润表、合并及母公司现金流量表、合并及母公司股东权益变动表，以及财务报表附注。

#### 一、管理层对财务报表的责任

编制和公允列报财务报表是贵公司管理层的责任，这种责任包括：（1）按照企业会计准则的规定编制财务报表，并使其实现公允反映；（2）设计、执行和维护必要的内部控制，以使财务报表不存在由于舞弊或错误导致的重大错报。

#### 二、注册会计师的责任

我们的责任是在执行审计工作的基础上对财务报表发表审计意见。我们按照中国注册会计师审计准则的规定执行了审计工作。中国注册会计师审计准则要求我们遵守中国注册会计师职业道德守则，计划和执行审计工作以对财务报表是否不存在重大错报获取合理保证。

审计工作涉及实施审计程序，以获取有关财务报表金额和披露的审计证据。选择的审计程序取决于注册会计师的判断，包括对由于舞弊或错误导致的财务报表重大错报风险的评估。在进行风险评估时，注册会计师考虑与财务报表编制和公允列报相关的内部控制，以设计恰当的审计程序。审计工作还包括评价管理层选用会计政策的恰当性和作出会计估计的合理性，以及评价财务报表的总体列报。

我们相信，我们获取的审计证据是充分、适当的，为发表审计意见提供了基础。

#### 三、审计意见

我们认为，贵公司财务报表在所有重大方面按照企业会计准则的规定编制，公允反映了贵公司2015年12月31日的财务状况以及2015年度的经营成果和现金流量。

大信会计师事务所（特殊普通合伙）

中国 北京

中国注册会计师：王树奇

中国注册会计师：曹斌

二〇一六年三月九日

## 二、财务报表

财务附注中报表的单位为：人民币元

### 1、合并资产负债表

编制单位：长春高新技术产业（集团）股份有限公司

2015 年 12 月 31 日

单位：元

项目	期末余额	期初余额
流动资产：		
货币资金	997,882,888.65	659,494,752.59
结算备付金		
拆出资金		
以公允价值计量且其变动计入当期损益的金融资产		179,550.00
衍生金融资产		
应收票据	46,610,971.62	27,424,053.92
应收账款	349,264,079.53	316,125,862.83
预付款项	92,359,004.41	96,918,837.30
应收保费		
应收分保账款		
应收分保合同准备金		
应收利息		
应收股利		
其他应收款	55,235,035.24	70,063,541.93
买入返售金融资产		
存货	678,523,025.71	706,669,300.78
划分为持有待售的资产		
一年内到期的非流动资产		
其他流动资产	41,793,158.78	
流动资产合计	2,261,668,163.94	1,876,875,899.35
非流动资产：		
发放贷款及垫款		
可供出售金融资产	76,349,738.58	42,158,695.08
持有至到期投资		

长期应收款		
长期股权投资	35,625,074.76	3,527,788.22
投资性房地产	48,318,128.35	50,894,896.89
固定资产	702,338,563.55	707,745,057.63
在建工程	315,671,875.79	221,189,910.60
工程物资	45,696,508.07	7,191,675.00
固定资产清理		
生产性生物资产		
油气资产		
无形资产	179,638,913.81	139,791,076.67
开发支出	33,728,246.30	17,699,140.94
商誉		
长期待摊费用	5,627,502.09	7,875,626.02
递延所得税资产	46,547,603.42	36,017,898.83
其他非流动资产	64,291,614.83	37,455,510.40
非流动资产合计	1,553,833,769.55	1,271,547,276.28
资产总计	3,815,501,933.49	3,148,423,175.63
流动负债：		
短期借款	79,000,000.00	83,500,000.00
向中央银行借款		
吸收存款及同业存放		
拆入资金		
以公允价值计量且其变动计入当期损益的金融负债		
衍生金融负债		
应付票据		
应付账款	103,057,473.62	149,358,987.32
预收款项	367,189,760.78	280,049,568.58
卖出回购金融资产款		
应付手续费及佣金		
应付职工薪酬	124,026,748.29	86,912,671.13
应交税费	62,413,189.24	40,767,742.10
应付利息		
应付股利	14,621,612.35	61,419.32

其他应付款	298,208,695.02	221,465,767.85
应付分保账款		
保险合同准备金		
代理买卖证券款		
代理承销证券款		
划分为持有待售的负债		
一年内到期的非流动负债		
其他流动负债	152,228,384.34	108,786,089.52
流动负债合计	1,200,745,863.64	970,902,245.82
非流动负债：		
长期借款	23,710,000.00	19,890,000.00
应付债券		
其中：优先股		
永续债		
长期应付款		
长期应付职工薪酬		
专项应付款		
预计负债		
递延收益	155,440,016.12	111,025,655.71
递延所得税负债	426,731.25	1,994,419.83
其他非流动负债		
非流动负债合计	179,576,747.37	132,910,075.54
负债合计	1,380,322,611.01	1,103,812,321.36
所有者权益：		
股本	131,326,570.00	131,326,570.00
其他权益工具		
其中：优先股		
永续债		
资本公积	263,624,717.47	264,720,556.51
减：库存股		
其他综合收益		
专项储备		
盈余公积	186,623,783.72	107,958,539.16
一般风险准备		

未分配利润	1,196,357,316.76	956,206,347.12
归属于母公司所有者权益合计	1,777,932,387.95	1,460,212,012.79
少数股东权益	657,246,934.53	584,398,841.48
所有者权益合计	2,435,179,322.48	2,044,610,854.27
负债和所有者权益总计	3,815,501,933.49	3,148,423,175.63

法定代表人：杨占民

主管会计工作负责人：朱兴功

会计机构负责人：陈彤

## 2、母公司资产负债表

单位：元

项目	期末余额	期初余额
流动资产：		
货币资金	388,267,322.71	173,178,132.52
以公允价值计量且其变动计入当期损益的金融资产		
衍生金融资产		
应收票据		
应收账款		
预付款项	162,156.80	63,266.30
应收利息		
应收股利		
其他应收款	134,213,212.19	128,534,270.31
存货		
划分为持有待售的资产		
一年内到期的非流动资产		
其他流动资产	7,944,638.44	
流动资产合计	530,587,330.14	301,775,669.13
非流动资产：		
可供出售金融资产	24,746,453.38	14,746,453.38
持有至到期投资		
长期应收款		
长期股权投资	418,582,592.54	397,843,139.76
投资性房地产	34,689,097.12	36,392,118.64
固定资产	48,035,448.16	49,718,938.27
在建工程		

工程物资		
固定资产清理		
生产性生物资产		
油气资产		
无形资产	9,508,975.37	9,630,568.18
开发支出		
商誉		
长期待摊费用		
递延所得税资产		
其他非流动资产		
非流动资产合计	535,562,566.57	508,331,218.23
资产总计	1,066,149,896.71	810,106,887.36
流动负债：		
短期借款		
以公允价值计量且其变动计入当期损益的金融负债		
衍生金融负债		
应付票据		
应付账款	189,369.90	189,369.90
预收款项	24,796.67	80,275.65
应付职工薪酬	28,730,560.32	22,143,886.99
应交税费	3,419,369.45	565,034.81
应付利息		
应付股利	14,621,612.35	61,419.32
其他应付款	38,760,256.62	134,325,907.05
划分为持有待售的负债		
一年内到期的非流动负债		
其他流动负债	530,000.00	530,000.00
流动负债合计	86,275,965.31	157,895,893.72
非流动负债：		
长期借款		
应付债券		
其中：优先股		
永续债		



长期应付款		
长期应付职工薪酬		
专项应付款		
预计负债		
递延收益		
递延所得税负债		
其他非流动负债		
非流动负债合计		
负债合计	86,275,965.31	157,895,893.72
所有者权益：		
股本	131,326,570.00	131,326,570.00
其他权益工具		
其中：优先股		
永续债		
资本公积	230,727,453.10	230,727,453.10
减：库存股		
其他综合收益		
专项储备		
盈余公积	186,623,783.72	107,958,539.16
未分配利润	431,196,124.58	182,198,431.38
所有者权益合计	979,873,931.40	652,210,993.64
负债和所有者权益总计	1,066,149,896.71	810,106,887.36

法定代表人： 杨占民

主管会计工作负责人： 朱兴功

会计机构负责人： 陈彤

### 3、合并利润表

单位：元

项目	本期发生额	上期发生额
一、营业总收入	2,402,089,641.31	2,262,304,448.98
其中：营业收入	2,402,089,641.31	2,262,304,448.98
利息收入		
已赚保费		
手续费及佣金收入		
二、营业总成本	1,776,526,656.11	1,726,353,253.00
其中：营业成本	520,744,290.61	530,787,533.43

利息支出		
手续费及佣金支出		
退保金		
赔付支出净额		
提取保险合同准备金净额		
保单红利支出		
分保费用		
营业税金及附加	89,953,328.50	83,628,854.61
销售费用	796,668,697.44	772,804,974.64
管理费用	371,378,011.57	341,164,829.18
财务费用	-15,305,733.98	-3,979,353.00
资产减值损失	13,088,061.97	1,946,414.14
加：公允价值变动收益（损失以“-”号填列）		135,560.25
投资收益（损失以“-”号填列）	-1,127,657.79	672,854.47
其中：对联营企业和合营企业的投资收益	-1,131,842.46	622,388.71
汇兑收益（损失以“-”号填列）		
三、营业利润（亏损以“-”号填列）	624,435,327.41	536,759,610.70
加：营业外收入	37,375,101.72	19,533,780.85
其中：非流动资产处置利得	17,507,598.59	453,938.03
减：营业外支出	9,210,560.25	29,968,714.53
其中：非流动资产处置损失	1,477,843.91	2,468,847.63
四、利润总额（亏损总额以“-”号填列）	652,599,868.88	526,324,677.02
减：所得税费用	114,102,327.78	82,110,723.78
五、净利润（净亏损以“-”号填列）	538,497,541.10	444,213,953.24
归属于母公司所有者的净利润	384,479,499.20	318,171,323.17
少数股东损益	154,018,041.90	126,042,630.07
六、其他综合收益的税后净额		
归属母公司所有者的其他综合收益的税后净额		
（一）以后不能重分类进损益的其他综合收益		
1.重新计量设定受益计划净负债或净资产的变动		
2.权益法下在被投资单位不能重分类进损益的其他综合收益中享有的份额		
（二）以后将重分类进损益的其他综合收益		
1.权益法下在被投资单位以后将重分类进损益的其他综合收益中享有的份额		
2.可供出售金融资产公允价值变动损益		

3.持有至到期投资重分类为可供出售金融资产损益		
4.现金流量套期损益的有效部分		
5.外币财务报表折算差额		
6.其他		
归属于少数股东的其他综合收益的税后净额		
七、综合收益总额	538,497,541.10	444,213,953.24
归属于母公司所有者的综合收益总额	384,479,499.20	318,171,323.17
归属于少数股东的综合收益总额	154,018,041.90	126,042,630.07
八、每股收益：		
（一）基本每股收益	2.93	2.42
（二）稀释每股收益	2.93	2.42

本期发生同一控制下企业合并的，被合并方在合并前实现的净利润为：元，上期被合并方实现的净利润为：元。

法定代表人：杨占民

主管会计工作负责人：朱兴功

会计机构负责人：陈彤

#### 4、母公司利润表

单位：元

项目	本期发生额	上期发生额
一、营业收入	15,142,571.84	14,663,354.83
减：营业成本	2,037,755.33	1,980,489.60
营业税金及附加	817,697.14	2,398,629.82
销售费用		
管理费用	41,109,891.54	34,777,516.14
财务费用	-15,476,270.32	-8,667,126.65
资产减值损失	3,521,748.22	-866,371.98
加：公允价值变动收益（损失以“-”号填列）		
投资收益（损失以“-”号填列）	410,170,323.78	130,596,800.00
其中：对联营企业和合营企业的投资收益	-1,289,676.22	
二、营业利润（亏损以“-”号填列）	393,302,073.71	115,637,017.90
加：营业外收入	24,149.05	
其中：非流动资产处置利得	24,149.05	
减：营业外支出		8,712.19
其中：非流动资产处置损失		
三、利润总额（亏损总额以“-”号填列）	393,326,222.76	115,628,305.71
减：所得税费用		

四、净利润（净亏损以“－”号填列）	393,326,222.76	115,628,305.71
五、其他综合收益的税后净额		
（一）以后不能重分类进损益的其他综合收益		
1.重新计量设定受益计划净负债或净资产的变动		
2.权益法下在被投资单位不能重分类进损益的其他综合收益中享有的份额		
（二）以后将重分类进损益的其他综合收益		
1.权益法下在被投资单位以后将重分类进损益的其他综合收益中享有的份额		
2.可供出售金融资产公允价值变动损益		
3.持有至到期投资重分类为可供出售金融资产损益		
4.现金流量套期损益的有效部分		
5.外币财务报表折算差额		
6.其他		
六、综合收益总额	393,326,222.76	115,628,305.71
七、每股收益：		
（一）基本每股收益	3.00	0.88
（二）稀释每股收益	3.00	0.88

法定代表人： 杨占民

主管会计工作负责人： 朱兴功

会计机构负责人： 陈彤：

## 5、合并现金流量表

单位：元

项目	本期发生额	上期发生额
一、经营活动产生的现金流量：		
销售商品、提供劳务收到的现金	2,518,597,653.45	2,177,577,865.65
客户存款和同业存放款项净增加额		
向中央银行借款净增加额		
向其他金融机构拆入资金净增加额		
收到原保险合同保费取得的现金		
收到再保险业务现金净额		
保户储金及投资款净增加额		
处置以公允价值计量且其变动计入当期损益的金融资产净增加额		
收取利息、手续费及佣金的现金		
拆入资金净增加额		
回购业务资金净增加额		
收到的税费返还		

收到其他与经营活动有关的现金	142,560,179.98	155,707,018.36
经营活动现金流入小计	2,661,157,833.43	2,333,284,884.01
购买商品、接受劳务支付的现金	522,826,732.60	623,988,843.92
客户贷款及垫款净增加额		
存放中央银行和同业款项净增加额		
支付原保险合同赔付款项的现金		
支付利息、手续费及佣金的现金		
支付保单红利的现金		
支付给职工以及为职工支付的现金	378,289,666.09	367,203,684.13
支付的各项税费	343,590,690.52	345,010,339.91
支付其他与经营活动有关的现金	645,855,601.74	717,329,784.54
经营活动现金流出小计	1,890,562,690.95	2,053,532,652.50
经营活动产生的现金流量净额	770,595,142.48	279,752,231.51
二、投资活动产生的现金流量：		
收回投资收到的现金	183,734.67	10,050,465.76
取得投资收益收到的现金	0.00	0.00
处置固定资产、无形资产和其他长期资产收回的现金净额	466,361.00	19,218,200.40
处置子公司及其他营业单位收到的现金净额		
收到其他与投资活动有关的现金		
投资活动现金流入小计	650,095.67	29,268,666.16
购建固定资产、无形资产和其他长期资产支付的现金	228,001,896.55	101,700,596.44
投资支付的现金	67,420,172.50	37,412,241.70
质押贷款净增加额		
取得子公司及其他营业单位支付的现金净额		
支付其他与投资活动有关的现金		
投资活动现金流出小计	295,422,069.05	139,112,838.14
投资活动产生的现金流量净额	-294,771,973.38	-109,844,171.98
三、筹资活动产生的现金流量：		
吸收投资收到的现金	7,040,000.00	0.00
其中：子公司吸收少数股东投资收到的现金	7,040,000.00	0.00
取得借款收到的现金	79,000,000.00	83,500,000.00
发行债券收到的现金		
收到其他与筹资活动有关的现金		
筹资活动现金流入小计	86,040,000.00	83,500,000.00

偿还债务支付的现金	79,680,000.00	98,680,000.00
分配股利、利润或偿付利息支付的现金	145,392,738.52	102,966,685.71
其中：子公司支付给少数股东的股利、利润	89,790,000.00	43,800,000.00
支付其他与筹资活动有关的现金		
筹资活动现金流出小计	225,072,738.52	201,646,685.71
筹资活动产生的现金流量净额	-139,032,738.52	-118,146,685.71
四、汇率变动对现金及现金等价物的影响	1,597,705.48	95,785.13
五、现金及现金等价物净增加额	338,388,136.06	51,857,158.95
加：期初现金及现金等价物余额	659,494,752.59	607,637,593.64
六、期末现金及现金等价物余额	997,882,888.65	659,494,752.59

法定代表人：杨占民

主管会计工作负责人：朱兴功

会计机构负责人：陈彤

## 6、母公司现金流量表

单位：元

项目	本期发生额	上期发生额
一、经营活动产生的现金流量：		
销售商品、提供劳务收到的现金	7,762,310.10	7,522,147.50
收到的税费返还		
收到其他与经营活动有关的现金	133,283,091.52	12,493,435.76
经营活动现金流入小计	141,045,401.62	20,015,583.26
购买商品、接受劳务支付的现金		
支付给职工以及为职工支付的现金	29,012,280.70	26,698,221.25
支付的各项税费	3,404,859.24	3,756,764.84
支付其他与经营活动有关的现金	80,355,594.41	153,997,580.08
经营活动现金流出小计	112,772,734.35	184,452,566.17
经营活动产生的现金流量净额	28,272,667.27	-164,436,982.91
二、投资活动产生的现金流量：		
收回投资收到的现金		
取得投资收益收到的现金	271,000,000.00	178,376,800.00
处置固定资产、无形资产和其他长期资产收回的现金净额	97,632.00	0.00
处置子公司及其他营业单位收到的现金净额	0.00	0.00
收到其他与投资活动有关的现金		
投资活动现金流入小计	271,097,632.00	178,376,800.00
购建固定资产、无形资产和其他长期资产支付的现金	1,148,888.11	728,500.00

投资支付的现金	32,029,129.00	0.00
取得子公司及其他营业单位支付的现金净额		
支付其他与投资活动有关的现金		
投资活动现金流出小计	33,178,017.11	728,500.00
投资活动产生的现金流量净额	237,919,614.89	177,648,300.00
三、筹资活动产生的现金流量：		
吸收投资收到的现金		
取得借款收到的现金		
发行债券收到的现金		
收到其他与筹资活动有关的现金		
筹资活动现金流入小计		
偿还债务支付的现金		
分配股利、利润或偿付利息支付的现金	51,103,091.97	54,408,902.41
支付其他与筹资活动有关的现金		
筹资活动现金流出小计	51,103,091.97	54,408,902.41
筹资活动产生的现金流量净额	-51,103,091.97	-54,408,902.41
四、汇率变动对现金及现金等价物的影响		
五、现金及现金等价物净增加额	215,089,190.19	-41,197,585.32
加：期初现金及现金等价物余额	173,178,132.52	214,375,717.84
六、期末现金及现金等价物余额	388,267,322.71	173,178,132.52

法定代表人： 杨占民

主管会计工作负责人： 朱兴功

会计机构负责人： 陈彤：

## 7、合并所有者权益变动表

本期金额

单位：元

项目	本期										少数股东权益	所有者权益合计
	归属于母公司所有者权益											
	股本			资本公积	减：库存股	其他综合收益	专项储备	盈余公积	一般风险准备			
优先股	永续债	其他										
一、上年期末余额	131,326,570.00			264,720,556.51				107,958,539.16		956,206,347.12	584,398,841.48	2,044,610,854.27

加：会计政策变更												
前期差错更正												
同一控制下企业合并												
其他												
二、本年期初余额	131,326,570.00				264,720,556.51			107,958,539.16	956,206,347.12	584,398,841.48	2,044,610,854.27	
三、本期增减变动金额（减少以“－”号填列）					-1,095,839.04		78,665,244.56	240,150,969.64	72,848,093.05	390,568,468.21		
（一）综合收益总额								384,479,499.20	154,018,041.90	538,497,541.10		
（二）所有者投入和减少资本					-1,095,839.04				8,620,051.15	7,524,212.11		
1. 股东投入的普通股									8,458,187.11	8,458,187.11		
2. 其他权益工具持有者投入资本												
3. 股份支付计入所有者权益的金额					-439,672.67				-494,302.33	-933,975.00		
4. 其他					-656,166.37				656,166.37			
（三）利润分配							78,665,244.56	-144,328,529.56	-89,790,000.00	-155,453,285.00		
1. 提取盈余公积							78,665,244.56	-78,665,244.56				
2. 提取一般风险准备												
3. 对所有者（或股东）的分配								-65,663,285.00	-89,790,000.00	-155,453,285.00		
4. 其他												
（四）所有者权益内部结转												
1. 资本公积转增资本（或股本）												
2. 盈余公积转增资本（或股本）												
3. 盈余公积弥补亏损												
4. 其他												
（五）专项储备												



1. 本期提取													
2. 本期使用													
(六) 其他													
四、本期期末余额	131,326,570.00				263,624,717.47				186,623,783.72		1,196,357,316.76	657,246,934.53	2,435,179,322.48

上期金额

单位：元

项目	上期												
	归属于母公司所有者权益										少数股东权益	所有者 权益合计	
	股本	其他权益工 具			资本 公积	减： 库存 股	其 他 综 合 收 益	专 项 储 备	盈 余 公 积	一 般 风 险 准 备			未 分 配 利 润
		优 先 股	永 续 债	其 他									
一、上年期末余额	131,326,570.00				262,214,207.26				84,832,878.02		713,691,313.09	510,873,864.41	1,702,938,832.78
加：会计政策变更													
前期差错更正													
同一控制下企业合并													
其他													
二、本年期初余额	131,326,570.00				262,214,207.26				84,832,878.02		713,691,313.09	510,873,864.41	1,702,938,832.78
三、本期增减变动金额 (减少以“-”号填列)					2,506,349.25				23,125,661.14		242,515,034.03	73,524,977.07	341,672,021.49
(一) 综合收益总额											318,171,323.17	126,042,630.07	444,213,953.24
(二) 所有者投入和减少资本					2,506,349.25							18,565,547.00	21,071,896.25
1. 股东投入的普通股					77,000.00							16,233,000.00	16,310,000.00
2. 其他权益工具持有者投入资本													
3. 股份支付计入所有者权益的金额					2,427,753.00							2,332,547.00	4,760,300.00
4. 其他					1,596.25								1,596.25
(三) 利润分配									23,125,661.14		-75,656,289.14	-71,083,200.00	-123,613,828.00
1. 提取盈余公积									23,125,661.14		-23,125,661.14		
2. 提取一般风险准备													
3. 对所有者（或股东）的分配											-52,530,628.00	-71,083,200.00	-123,613,828.00

4. 其他																				
(四) 所有者权益内部结转																				
1. 资本公积转增资本（或股本）																				
2. 盈余公积转增资本（或股本）																				
3. 盈余公积弥补亏损																				
4. 其他																				
(五) 专项储备																				
1. 本期提取																				
2. 本期使用																				
(六) 其他																				
四、本期期末余额	131,326,570.00				264,720,556.51					107,958,539.16	956,206,347.12	584,398,841.48	2,044,610,854.27							

法定代表人： 杨占民

主管会计工作负责人： 朱兴功

会计机构负责人： 陈彤：

### 8、母公司所有者权益变动表

本期金额

单位：元

项目	本期										
	股本	其他权益工具			资本公积	减：库存股	其他综合收益	专项储备	盈余公积	未分配利润	所有者权益合计
		优先股	永续债	其他							
一、上年期末余额	131,326,570.00				230,727,453.10				107,958,539.16	182,198,431.38	652,210,993.64
加：会计政策变更											
前期差错更正											
其他											
二、本年期初余额	131,326,570.00				230,727,453.10				107,958,539.16	182,198,431.38	652,210,993.64
三、本期增减变动金额（减少以“-”号填列）									78,665,244.56	248,997,693.20	327,662,937.76
（一）综合收益总额										393,326,222.76	393,326,222.76
（二）所有者投入和减少资本											

1. 股东投入的普通股														
2. 其他权益工具持有者投入资本														
3. 股份支付计入所有者权益的金额														
4. 其他														
(三) 利润分配												78,665,244.56	-144,328,529.56	-65,663,285.00
1. 提取盈余公积												78,665,244.56	-78,665,244.56	
2. 对所有者（或股东）的分配													-65,663,285.00	-65,663,285.00
3. 其他														
(四) 所有者权益内部结转														
1. 资本公积转增资本（或股本）														
2. 盈余公积转增资本（或股本）														
3. 盈余公积弥补亏损														
4. 其他														
(五) 专项储备														
1. 本期提取														
2. 本期使用														
(六) 其他														
四、本期期末余额	131,326,570.00				230,727,453.10							186,623,783.72	431,196,124.58	979,873,931.40

上期金额

单位：元

项目	上期																
	股本	其他权益工具			资本公积	减：库存股	其他综合收益	专项储备	盈余公积	未分配利润	所有者权益合计						
		优先股	永续债	其他													
一、上年期末余额	131,326,570.00				230,725,856.85				84,832,878.02	142,226,414.81	589,111,719.68						
加：会计政策变更																	
前期差错更正																	
其他																	

二、本年期初余额	131,326,570.00			230,725,856.85			84,832,878.02	142,226,414.81	589,111,719.68
三、本期增减变动金额 (减少以“-”号填列)				1,596.25			23,125,661.14	39,972,016.57	63,099,273.96
(一) 综合收益总额								115,628,305.71	115,628,305.71
(二) 所有者投入和减少资本				1,596.25					1,596.25
1. 股东投入的普通股									
2. 其他权益工具持有者投入资本									
3. 股份支付计入所有者权益的金额									
4. 其他				1,596.25					1,596.25
(三) 利润分配							23,125,661.14	-75,656,289.14	-52,530,628.00
1. 提取盈余公积							23,125,661.14	-23,125,661.14	
2. 对所有者(或股东)的分配								-52,530,628.00	-52,530,628.00
3. 其他									
(四) 所有者权益内部结转									
1. 资本公积转增资本(或股本)									
2. 盈余公积转增资本(或股本)									
3. 盈余公积弥补亏损									
4. 其他									
(五) 专项储备									
1. 本期提取									
2. 本期使用									
(六) 其他									
四、本期期末余额	131,326,570.00			230,727,453.10			107,958,539.16	182,198,431.38	652,210,993.64

法定代表人： 杨占民

主管会计工作负责人： 朱兴功

会计机构负责人： 陈彤：

### 三、公司基本情况

长春高新技术产业（集团）股份有限公司（以下简称本公司）系1993年6月经长春市体改委长体改[1993]33号文批准，由长春高新技术产业发展总公司采取定向募集方式吸收部分社会法人参股组建的股份企业，公司法人营业执照号为2201071000490；法定代表人：杨占民；注册地址：长春市同志街2400号。公司股票于1996年12月18日在深圳证券交易所挂

牌上市。公司总股本现为131,326,570股。

根据《股权分置改革说明书》的有关内容，和北京市赛德天勤律师事务所“关于长春高新技术产业（集团）股份有限公司股权分置改革相关股东会议之法律意见书”、国务院国有资产监督管理委员会“关于长春高新技术产业发展总公司以长春高新技术产业（集团）股份有限公司国有股权对外出资有关问题的批复”（国资产权2006年1472号）及其他相关文件的批准，2006年12月31日，本公司原股东长春高新技术产业发展总公司将持有的本公司45,475,210.00元的股份出资成立长春高新超达投资有限公司。本公司原股东长春高新技术产业发展总公司享有长春高新超达投资有限公司70%的股权。

根据本公司控股股东长春高新超达投资有限公司于2015年8月27日发来的《关于股东变更的通知》，长春高新开发区管委会将长春高新技术产业发展总公司及长春创业科技发展有限公司合计持有的全部长春高新超达投资有限公司国有股权无偿划转给龙翔投资控股集团有限公司。至此，本公司的实际控制人变更为龙翔投资控股集团有限公司；本公司的控股股东仍为长春高新超达投资有限公司，最终实际控制人仍为长春市人民政府，未发生变更。

本公司以生物制药、中成药生产为主导产业。通过产业结构调整，已经实现了向集生物制药、化学制药和中成药于一身的综合类集团化企业发展的转变。目前，本公司主营业务范围是以生物制药、中成药生产及销售为主，辅以房地产开发、物业管理等。

本公司本年度纳入合并报表范围的子公司情况见本附注八、合并范围变更及九、在其他主体中的权益披露。

## 四、财务报表的编制基础

### 1、编制基础

本公司财务报表以持续经营假设为基础，根据实际发生的交易和事项，按照财政部于2006年2月15日颁布的《企业会计准则-基本准则》以及2014年颁布的准则和38项具体准则、应用指南及准则解释的规定结合公司实际情况进行确认和计量，并基于以下所述重要会计政策，会计估计进行编制。

### 2、持续经营

本公司自报告期末起12个月不存在对本公司持续经营能力产生重大疑虑的事项或情况。

## 五、重要会计政策及会计估计

具体会计政策和会计估计提示：

本公司根据实际生产经营特点，依据相关企业会计准则的规定，对收入确认等交易和事项制定了若干项具体会计政策和会计估计，详见本附注五、28“收入”的各项描述。

### 1、遵循企业会计准则的声明

本公司编制的财务报表符合《企业会计准则》的要求，真实、完整地反映了本公司2015年12月31日的财务状况、2015年的经营成果和现金流量等相关信息。

### 2、会计期间

本公司会计期间采用公历年度，即每年自1月1日起至12月31日止。

### 3、营业周期

本公司以一年12个月作为正常营业周期，并以营业周期作为资产和负债的流动性划分标准。

### 4、记账本位币

本公司以人民币为记账本位币。

### 5、同一控制下和非同一控制下企业合并的会计处理方法

#### (1)同一控制下的企业合并的会计处理方法

本公司在企业合并中取得的资产和负债，按照合并日被合并方的账面价值计量，取得的净资产账面价值与支付的合并对价之间(或发行股份面值总额)的差额，调整资本公积；资本公积不足冲减的，调整留存收益。

#### (2)非同一控制下的企业合并的会计处理方法

本公司在购买日对合并成本大于合并中取得的被购买方可辨认净资产公允价值份额的差额，确认为商誉；如果合并成本小于合并中取得的被购买方可辨认净资产公允价值份额的差额，首先对取得的被购买方的各项可辨认资产、负债及或有负债的公允价值以及合并成本的计量进行复核，经复核后合并成本仍小于合并中取得的被购买方可辨认净资产公允价值份额的，其差额计入当期损益。为进行企业合并发生的直接相关费用计入当期损益。

### 6、合并财务报表的编制方法

#### (1) 本公司为非投资性主体

#### (2) 合并范围的确定

本公司将全部子公司（包括本公司所控制的单独主体）纳入合并财务报表范围，包括被本公司控制的企业、被投资单位中可分割的部分以及结构化主体。

#### (3) 统一母子公司的会计政策、统一母子公司的资产负债表日及会计期间

子公司与本公司采用的会计政策或会计期间不一致的，在编制合并财务报表时，按照本公司的会计政策或会计期间对子公司财务报表进行必要的调整。

#### (4) 合并财务报表抵销事项

合并财务报表以母公司和子公司的资产负债表为基础，已抵销了母公司与子公司、子公司相互之间发生的内部交易。子公司所有者权益中不属于母公司的份额，作为少数股东权益，在合并资产负债表中所有者权益项目下以“少数股东权益”项目列示。子公司持有母公司的长期股权投资，视为企业集团的库存股，作为所有者权益的减项，在合并资产负债表中所有者权益项目下以“减：库存股”项目列示。

#### (5) 合并取得子公司会计处理

对于同一控制下企业合并取得的子公司，视同该企业合并于自最终控制方开始实时控制时已经发生，从合并当期的期初起将其资产、负债、经营成果和现金流量纳入合并财务报表；对于非同一控制下企业合并取得的子公司，在编制合并财务报表时，以购买日可辨认净资产公允价值为基础对其个别财务报表进行调整。

## 7、合营安排分类及共同经营会计处理方法

### （1）、合营安排的分类

合营安排分为共同经营和合营企业。未通过单独主体达成的合营安排，划分为共同经营。单独主体，是指具有单独可辨认的财务架构的主体，包括单独的法人主体和不具备法人主体资格但法律认可的主体。通过单独主体达成的合营安排，通常划分为合营企业。相关事实和情况变化导致合营方在合营安排中享有的权利和承担的义务发生变化的，合营方对合营安排的分类进行重新评估。

### （2）、共同经营的会计处理

共同经营参与方应当确认其与共同经营中利益份额相关的下列项目，并按照相关企业会计准则的规定进行会计处理：确认单独所持有的资产或负债，以及按其份额确认共同持有的资产或负债；确认出售其享有的共同经营产出份额所产生的收入；按其份额确认共同经营因出售产出所产生的收入；确认单独所发生的费用，以及按其份额确认共同经营发生的费用。

对共同经营不享有共同控制的参与方，如果享有该共同经营相关资产且承担该共同经营相关负债的，参照共同经营参与方的规定进行会计处理；否则，应当按照相关企业会计准则的规定进行会计处理。

### （3）、合营企业的会计处理

合营企业参与方应当按照《企业会计准则第2号—长期股权投资》的规定对合营企业的投资进行会计处理，不享有共同控制的参与方应当根据其对该合营企业的影响程度进行会计处理。

## 8、现金及现金等价物的确定标准

本公司在编制现金流量表时所确定的现金，是指本公司库存现金以及可以随时用于支付的存款。在编制现金流量表时所确定的现金等价物，是指持有的期限短、流动性强、易于转换为已知金额现金、价值变动风险很小的投资。

## 9、外币业务和外币报表折算

### （1）、外币业务折算

本公司对发生的外币交易，采用与交易发生日折合本位币入账。资产负债表日外币货币性项目按资产负债表日即期汇率折算，因该日的即期汇率与初始确认时或者前一资产负债表日即期汇率不同而产生的汇兑差额，除符合资本化条件的外币专门借款的汇兑差额在资本化期间予以资本化计入相关资产的成本外，均计入当期损益。以历史成本计量的外币非货币性项目，仍采用交易发生日的即期汇率折算，不改变其记账本位币金额。以公允价值计量的外币非货币性项目，采用公允价值确定日的即期汇率折算，折算后的记账本位币金额与原记账本位币金额的差额，作为公允价值变动(含汇率变动)处理，计入当期损益或确认为其他综合收益。

### （2）、外币财务报表折算

本公司的控股子公司、合营企业、联营企业等，若采用与本公司不同的记账本位币，需对其外币财务报表折算后，再进行会计核算及合并财务报表的编报。资产负债表中的资产和负债项目，采用资产负债表日的即期汇率折算，所有者权益项目除“未分配利润”项目外，其他项目采用发生时的即期汇率折算。利润表中的收入和费用项目，采用交易发生日的即期汇率折算。折算产生的外币财务报表折算差额，在资产负债表中所有者权益项目其他综合收益下列示。外币现金流量按照系统合理方法确定的，采用交易发生日的即期汇率折算。汇率变动对现金的影响额，在现金流量表中单独列示。处置境外经营时，与该境外经营有关的外币报表折算差额，全部或按处置该境外经营的比例转入处置当期损益。

## 10、金融工具

### (1) 金融工具的确认依据

当本公司成为金融工具合同一方时，确认与之相关的金融资产或金融负债。

### (2) 金融资产和金融负债的分类

本公司按照投资目的和经济实质对拥有的金融资产分为以公允价值计量且其变动计入当期损益的金融资产、持有至到期投资、应收款项和可供出售金融资产四大类。

#### ① 按照经济实质将金融负债划分为以公允价值计量且其变动计入当期损益的金融负债和其他金融负债两大类。

以公允价值计量且其变动计入当期损益的金融资产或金融负债：包括交易性金融资产或金融负债和指定以公允价值计量且其变动计入当期损益的金融资产或金融负债。

交易性金融资产或金融负债是指满足下列条件之一的金融资产或金融负债：

- a. 取得该金融资产或承担该金融负债的目的，主要是为了近期内出售或回购；
- b. 属于进行集中管理的可辨认金融工具组合的一部分，且有客观证据表明近期采用短期获利方式对该组合进行管理；
- c. 属于衍生工具。但是，被指定且为有效套期工具的衍生工具、属于财务担保合同的衍生工具、与在活跃市场中没有报价且其公允价值不能可靠计量的权益工具投资挂钩并须通过交付该权益工具结算的衍生工具除外。

指定以公允价值计量且其变动计入当期损益的金融资产或金融负债是指满足下列条件之一的金融资产或金融负债：

- a. 该指定可以消除或明显减少由于该金融资产或金融负债的计量基础不同所导致的相关利得或损失在确认或计量方面不一致的情况；

- b. 风险管理或投资策略的正式书面文件已载明，该金融资产组合、该金融负债组合、或该金融资产和金融负债组合，以公允价值为基础进行管理、评价并向关键管理人员报告。

② 持有至到期投资：是指到期日固定、回收金额固定或可确定，且有明确意图和能力持有至到期的非衍生金融资产。主要包括本公司管理层有明确意图和能力持有至到期的固定利率国债、浮动利率本公司债券等。

③ 应收款项：是指在活跃市场中没有报价、回收金额固定或可确定的非衍生金融资产。本公司应收款项主要是指本公司销售商品或提供劳务形成的应收账款以及其他应收款。

④ 可供出售金融资产：是指初始确认时即被指定为可供出售的非衍生金融资产，以及没有划分为以公允价值计量且其变动计入当期损益的金融资产、持有至到期投资、贷款和应收款项的金融资产。⑤ 其他金融负债：指没有划分为以公允价值计量且其变动计入当期损益的金融负债。

### (3) 金融资产和金融负债的计量

本公司金融资产或金融负债在初始确认时，按照公允价值计量。对于以公允价值计量且其变动计入当期损益的金融资产或金融负债，相关交易费用直接计入当期损益；对于其他类别的金融资产或金融负债，相关交易费用计入初始确认金额。

本公司对金融资产和金融负债的后续计量方法如下：

① 以公允价值计量且其变动计入当期损益的金融资产和金融负债，按照公允价值进行后续计量，公允价值变动及终止确认产生的利得或损失计入当期损益。

② 持有至到期投资，采用实际利率法，按照摊余成本进行后续计量，其终止确认、发生减值或摊销产生的利得或损失计入当期收益。

③ 应收款项，采用实际利率法，按照摊余成本进行后续计量，其终止确认、发生减值或摊销产生的利得或损失计入当期收益。

④ 可供出售金融资产，按照公允价值进行后续计量，公允价值变动形成的利得或损失计入资本公积。无法确认公允价值的可供出售金融资产按成本计量。处置可供出售金融资产时，将取得的价款与该金融资产账面价值之间差额计入投资损益；同时，将原直接计入所有者权益的公允价值变动累计额对应处置部分的金额转出，计入投资损益。该类金融资产减值损失及外币货币性金融资产汇兑差额计入当期损益。可供出售金融资产持有期间取得的利息及被投资单位宣告发放的现金股利，计入投资收益。可供出售金融资产价值变动计入“其他综合收益”。

⑤ 其他金融负债，与在活跃市场中没有报价且其公允价值不能可靠计量的权益工具投资挂钩并须通过交付该权益工具结算的衍生金融负债按照成本进行后续计量。



不属于指定为以公允价值计量且其变动计入当期损益的金融负债的财务担保合同，以及没有指定为以公允价值计量且其变动计入当期损益并将以低于市场利率贷款的贷款承诺，在初始确认后按照下列两项金额之中的较高者进行后续计量：

- a. 《企业会计准则第 13 号——或有事项》确定的金额；
- b. 初始确认金额扣除按照《企业会计准则第 14 号——收入》的原则确定的累计摊销额的余额。

其他金融负债采用实际利率法，按摊余成本进行后续计量，终止确认或摊销时产生的损益计入当期损益。

(4) 金融资产的转移及终止确认

① 满足下列条件之一的金融资产，予以终止确认：

- a. 将收取金融资产现金流量的合同权利终止；
- b. 该金融资产已经转移，且该金融资产所有权上几乎所有的风险和报酬转移给转入方；
- c. 该金融资产已经转移，但是既没有转移也没有保留该金融资产所有权上几乎所有的风险和报酬，且放弃了对该金融资产的控制。

② 本公司在金融资产整体转移满足终止确认条件的，将下列两项的差额计入当期损益：

- a. 所转移金融资产的账面价值；
- b. 因转移而收到的对价，与原直接计入所有者权益的公允价值变动累计额之和。

③ 本公司的金融资产部分转移满足终止确认条件的，将所转移金融资产整体的账面价值，在终止确认部分和未终止确认部分之间，按照各自的相对公允价值进行分摊，并将下列两项金额的差额计入当期损益：

- a. 终止确认部分的账面价值；
- b. 终止确认部分的对价，与原直接计入所有者权益的公允价值变动累计额中对应终止确认部分的金额之和。

④ 金融资产转移不满足终止确认条件的，继续确认该金融资产，将所收到的对价确认为一项金融负债。对于采用继续涉入方式的金融资产转移，按照继续涉入所转移金融资产的程度确认一项金融资产，同时确认一项金融负债。

(5) 金融资产减值

本公司在资产负债表日对以公允价值计量且其变动计入当期损益的金融资产以外的金融资产的账面价值进行检查，以判断金融资产是否存在减值迹象。当发生减值迹象时，对金融资产计提减值准备。

① 应收款项 (包括应收帐款、其他应收款)

a. 单项金额重大并单项计提减值准备的应收款项

本公司于资产负债表日，将合并范围内公司间往来以外的应收款项中单项金额在 100 万元及以上的应收款项划分为单项金额重大的应收款项，逐项进行减值测试，有客观证据表明其发生了减值的，根据其未来现金流量现值低于其账面价值的差额，确认减值损失，计提坏账准备。单独测试未发生减值的单项金额重大的应收款项，依据账龄分析法计提坏账准备。

b. 按账龄分析法计提坏账准备的应收款项

本公司按应收款项在资产负债表日余额的一定比例计提坏账准备，具体计提比例如下：

应收款项账龄	计提比例
一年以内	5%
一至二年	10%
二至三年	20%
三年以上	40%

c. 根据公司董事会决议，资产负债表日至会计报表公布日前收回的大额应收款项，不计提坏账准备；公司对收回可能性较小的应收款项全额计提坏账准备。合同明确收款期限的，收款期限内不计提坏账准备。公司销售产品形成的应收款项，帐龄在三年以上的，收回可能性较小，计提比例为100%。

② 持有至到期投资

资产负债表日，本公司对于持有至到期投资有客观证据表明其发生了减值的，根据其账面价值与预计未来现金流量现值之间差额计算确认减值损失，计入当期损益。

③ 可供出售金融资产

资产负债表日，本公司对可供出售金融资产的减值情况进行分析判断，分析判断该项金融资产公允价值是否持续下降。

通常情况下，如果可供出售金融资产的公允价值发生较大幅度下降（下跌幅度已达到或超过50%），或在综合考虑各种相关因素后，预期这种下降趋势属于非暂时性的（连续12个月出现下跌），则认定其已发生减值，确认减值损失，并将原直接计入所有者权益的公允价值下降形成的累计损失一并转出，计入当期损益。

确认减值损失后，在随后的会计期间有客观证据表明公允价值已上升，且客观上与原减值损失确认后发生的事项有关的，原确认的减值损失予以转回，可供出售权益工具投资发生的减值损失转回计入所有者权益，可供出售债务工具投资发生的减值损失转回计入当期损益。但是，在活跃市场中没有报价且其公允价值不能可靠计量的权益工具投资，或与该权益工具挂钩并须通过交付该权益工具结算的衍生金融资产以及不具有控制、共同控制或重大影响，没有活跃市场且公允价值不能可靠计量的长期股权投资发生的减值损失，不得转回。

企业应当在资产负债表日对以公允价值计量且其变动计入当期损益的金额资产以外的金融资产（含单项金融资产或一组金融资产，下同）的帐面价值进行检查，有客观证据表明该金融资产发生减值的，应当确认减值损失，计提减值准备。

表明金融资产发生减值的客观证据，是指金融资产初始确认后实际发生的、对该金融资产的预计未来现金流量有影响，且企业能够对该影响进行计量的事项。金融资产发生减值的客观证据，包括下列各项：

- a、发行方或债务人发生严重财务困难；
- b、债务人违反了合同条款，如偿付利息或本金发生违约或逾期等；
- c、债权人出于经济或法律等方面因素的考虑，对发生财务困难的债务人作出让步；
- d、债务人很可能倒闭或进行其他财务重组；
- e、因发行方发一重大财务困难，该金融资产无法在活跃市场继续交易；
- f、无法辨认一级金融资产的某项资产的现金流量是否已经减少，但根据公开的数据对其进行总体评价后发现，该组金融资产自初始确认以来的预计未来现金流量确已减少且可计量，如该组金融资产的债务人支付能力逐步恶化，或债务人所在国家或地区失业率提高，担保物在其所在地区的价格明显下降，所处行业不景气等；
- g、权益工具发行方经营所处的技术、市场、经济或法律环境发生重大不利变化，使权益工具投资人可能无法收回投资成本；
- h、权益工具投资的公允价值发生严重或非暂时性下跌；
- i、其他表明金融资产发生减值的客观证据。

## 11、应收款项

### （1）单项金额重大并单独计提坏账准备的应收款项

单项金额重大的判断依据或金额标准	期末欠款金额在 100 万元以上（含 100 万元）的应收款项定义为单向金额重大的应收款项。
单项金额重大并单项计提坏账准备的计提方法	本公司于资产负债表日逐项进行减值测试，有客观证据表明其发生了减值的，根据其未来现金流量现值低于其账面价值的差额，确认减值损失，计提坏账准备。单独测试未发生减值的单项金额重大的应收款项，依据账龄分析法计提坏账准备。根据公司董事会决议，资产负债表日至会计报表公布日前收回的大额应收款项，不计提坏账准备；公司对收回可能性较小的应收款项全额计提坏账准备。合同明确收款期限的，收款期限内不计提坏账准备。公司销售产品形成的应收款项，账龄在三年以上的，收回可能性较小，计提比例为 100%。

### （2）按信用风险特征组合计提坏账准备的应收款项

组合名称	坏账准备计提方法
------	----------

按账龄组合	账龄分析法
-------	-------

组合中，采用账龄分析法计提坏账准备的：

适用  不适用

账龄	应收账款计提比例	其他应收款计提比例
1 年以内（含 1 年）	5.00%	5.00%
1—2 年	10.00%	10.00%
2—3 年	20.00%	20.00%
3 年以上	40.00%	40.00%
3—4 年	40.00%	40.00%
4—5 年	40.00%	40.00%
5 年以上	40.00%	40.00%

组合中，采用余额百分比法计提坏账准备的：

适用  不适用

组合中，采用其他方法计提坏账准备的：

适用  不适用

### （3）单项金额不重大但单独计提坏账准备的应收款项

单项计提坏账准备的理由	单项金额未达到 100 万元，如果有客观证据表明已发生损失的，全额计提坏账准备，否则按账龄分析法计提坏账准备。
坏账准备的计提方法	本公司于资产负债表日逐项进行减值测试，有客观证据表明其发生了减值的，根据其未来现金流量现值低于其账面价值的差额，确认减值损失，计提坏账准备。单独测试未发生减值的单项金额重大的应收款项，依据账龄分析法计提坏账准备。根据公司董事会决议，资产负债表日后至会计报表公布日前收回的大额应收款项，不计提坏账准备；公司对收回可能性较小的应收款项全额计提坏账准备。合同明确收款期限的，收款期限内不计提坏账准备。公司销售产品形成的应收款项，账龄在三年以上的，收回可能性较小，计提比例为 100%。

## 12、存货

### 1、存货的分类

存货是指本公司在日常活动中持有以备出售的产成品或商品、处在生产过程中的在产品、在生产过程或提供劳务过程中耗用的材料和物料等。主要包括原材料、在产品、产成品、库存商品、包装物、低值易耗品、自制半成品、委托加工材料、开发成本和开发产品。。

### 2、发出存货的计价方法

存货核算遵循历史成本原则，除房地产开发企业原材料采用计划成本计价外，其他各类存货购入时按实际成本计价，外购存货实际成本构成为购买价款、相关税费、运输费、保险费，对于房地产开发企业还包括借款费用；存货发出时采用加权平均法核算；开发产品按加权平均法结转成本，低值易耗品采用“一次摊销法”核算。

3、公用配套设施的核算方法：不能有偿转让的公共配套设施，按受益开发产品建筑面积的比例，分配计入开发产品成本；能有偿转让的公用配套设施，以各配套设施项目作为独立的成本核算对象，归集所发生的成本。

非经营性的配套设施建设如滞后于商品房的建设，在商品房完工时，则对非经营性的配套设施建设成本进行预提。

4、开发用土地的核算方法：单纯的土地开发项目，其费用支出单独构成土地开发成本；连同商品房屋整体开发的项目，其费用按实际占用面积分摊计入商品房屋成本。

5、期末对存货采用历史成本与可变现净值孰低法计价。

①产成品、商品和用于出售的材料等直接用于出售的商品存货，以该存货的估计售价减去估计的销售费用和相关税费后的金额，确定其可变现净值。

②需要经过加工的材料存货，在正常生产经营过程中，以所生产的产成品的估计售价减去至完工时估计将要发生的成本、估计的销售费用和相关税费后的金额，确定其可变现净值。

③为执行销售合同或者劳务合同而持有的存货，其可变现净值以合同价格为基础计算。若持有存货的数量多于销售合同订购数量的，超出部分的存货的可变现净值以一般销售价格为基础计算。对房地产等开发商品、开发成本按相似区域可比较楼盘的实际交易价格，结合企业开发商品的层次、朝向、房型等因素确定预计售价，并扣减相应的销售费用、税金等因素计提减值准备。

6、存货的盘存制度

本公司的存货盘存制度为永续盘存制。

7、计提存货跌价准备以后，如果以前减记存货价值的影响因素已经消失的，减记的金额予以恢复，并在原已计提的存货跌价准备金额内转回，转回的金额计入当期损益。

### 13、划分为持有待售资产

本公司将同时满足下列条件的非流动资产应当划分为持有待售：一是企业已经就处置该非流动资产作出决议；二是企业已经与受让方签订了不可撤销的转让协议；三是该项转让将在一年内完成。

### 14、长期股权投资

#### （1）初始投资成本确定

对于企业合并取得的长期股权投资，如为同一控制下的企业合并，应当按照取得被合并方所有者权益账面价值的份额确认为初始成本；非同一控制下的企业合并，应当按购买日确定的合并成本确认为初始成本；以支付现金取得的长期股权投资，初始投资成本为实际支付的购买价款；以发行权益性证券取得的长期股权投资，初始投资成本为发行权益性证券的公允价值；通过债务重组取得的长期股权投资，其初始投资成本应当按照《企业会计准则第12号—债务重组》的有关规定确定；非货币性资产交换取得的长期股权投资，初始投资成本根据准则相关规定确定。

#### （2）后续计量及损益确认方法

投资方能够对被投资单位实施控制的长期股权投资应当采用成本法核算，对联营企业和合营企业的长期股权投资采用权益法核算。投资方对联营企业的权益性投资，其中一部分通过风险投资机构、共同基金、信托公司或包括投连险基金在内的类似主体间接持有的，无论以上主体是否对这部分投资具有重大影响，投资方都应当按照《企业会计准则第22号——金融工具确认和计量》的有关规定，对间接持有的该部分投资选择以公允价值计量且其变动计入损益，并对其余部分采用权益法核算。

#### （3）确定对被投资单位具有共同控制、重大影响的依据

对被投资单位具有共同控制，是指对某项安排的回报产生重大影响的活动必须经过分享控制权的参与方一致同意后才能决策，包括商品或劳务的销售和购买、金融资产的管理、资产的购买和处置、研究与开发活动以及融资活动等；对被投资单位具有重大影响，是指当持有被投资单位20%以上至50%的表决权资本时，具有重大影响。或虽不足20%，但符合下列条件之一时，具有重大影响：在被投资单位的董事会或类似的权力机构中派有代表；参与被投资单位的政策制定过程；向被投资单位派出管理人员；被投资单位依赖投资公司的技术或技术资料；与被投资单位之间发生重要交易。

## 15、投资性房地产

投资性房地产计量模式

成本法计量

折旧或摊销方法

投资性房地产是指为赚取租金和为资本增值而持有的房地产，包括已出租或准备增值后转让的土地使用权、已出租的建筑物。

公司对投资性房地产采用成本模式计量。对按照成本模式计量的投资性房地产采用与本公司固定资产、无形资产相同的折旧、摊销及减值准备计提政策。

当有确凿证据表明投资性房地产的公允价值能够持续可靠取得的，可以对投资性房地产采用公允价值模式进行后续计量。采用公允价值模式计量的，同时满足下列条件：

(1) 投资性房地产所在地有活跃的房地产交易市场；

(2) 能够从房地产交易市场上取得同类或类似房地产的市场价格及其他相关信息，从而对投资性房地产的公允价值作出合理的估计。

采用公允价值模式计量的，不对投资性房地产计提折旧或进行摊销，以期末投资性房地产的公允价值为基础调整其账面价值，公允价值与原账面价值之间的差额计入当期损益。

公司对投资性房地产的计量模式一经确定，不再随意变更。成本模式转为公允价值模式的，作为会计政策变更，按照《企业会计准则第 28 号——会计政策、会计估计变更和差错更正》处理。已采用公允价值模式计量的投资性房地产，不再从公允价值模式转为成本模式。

## 16、固定资产

### (1) 确认条件

(1)固定资产的标准为：使用期限在一年以上的房屋、建筑物、机器设备、运输设备及其他与生产经营有关的设备、器具、工具等；不属于生产经营主要设备的物品，单位价值在 5,000 元以上，且使用年限在两年以上的物品也作为固定资产核算和管理。(2)固定资产计价：按实际成本计价。①外购固定资产的成本，包括购买价款、相关税费、使固定资产达到预定可使用状态前所发生的可归属于该项资产的运输费、装卸费、安装费和专业人员服务费等。②自行建造固定资产的成本，由建造该项资产达到预定可使用状态前所发生的必要支出构成。③投资者投入固定资产的成本，按照投资合同或协议约定的价值确定。④非货币性资产交换方式换入固定资产的成本，具有商业实质的按照换出资产的公允价值确定；非具有商业实质的按照换出资产的账面价值确定，涉及补价的，按下列规定处理：支付补价的，以换出资产的账面价值，加上支付的补价和应支付的相关税费，作为换入固定资产的成本；收到补价的，以换出资产的账面价值，减去收到的补价并加上应支付的相关税费，作为换入固定资产的成本。⑤债务重组方式取得的固定资产的成本，按照固定资产的公允价值确定。

### (2) 折旧方法

类别	折旧方法	折旧年限	残值率	年折旧率
房屋建筑物	年限平均法	20-40	3.00%	2.5%-5%
机器设备	年限平均法	12	3.00%	8%

运输设备	年限平均法	5-10	3.00%	10%-20%
管理设备	年限平均法	3-10	3.00%	20%-33%

固定资产减值准备：会计期末，对固定资产逐项进行检查，如果固定资产的市价持续下跌或技术陈旧、损坏、长期闲置等原因导致其可收回金额低于账面价值的，按单项固定资产可收回金额低于固定资产账面价值的差额，计提固定资产减值准备，并计入当期损益。当存在下列情况之一时，按照该项固定资产的账面价值全额计提固定资产减值准备：

- a、长期闲置不用，在可预见的未来不会再使用，且已无转让价值的固定资产；
- b、由于技术进步等原因，已不可使用的固定资产；
- c、虽然固定资产尚可使用，但使用后产生大量不合格品的固定资产；
- d、已遭到毁损，以至于不再具有使用价值和转让价值的固定资产；
- e、其他实质上已经不能再给企业带来经济利益的固定资产。

已全额计提减值准备的固定资产，不再计提折旧。

减值损失一经确认，在以后会计期间不再转回。

### (3) 融资租入固定资产的认定依据、计价和折旧方法

融资租入固定资产为实质上转移了与资产所有权有关的全部风险和报酬的租赁。融资租入固定资产初始计价为租赁期开始日租赁资产公允价值与最低租赁付款额现值较低者作为入账价值；融资租入固定资产后续计价采用与自有固定资产相一致的折旧政策计提折旧及减值准备。

## 17、在建工程

### (1) 在建工程类别

在建工程以立项项目分类核算。

### (2) 在建工程结转为固定资产的时点

在建工程项目按建造该项资产达到预定可使用状态前所发生的全部支出，作为固定资产的入账价值。所建造固定资产在建工程已达到预定可使用状态，但尚未办理竣工决算的，自达到预定可使用状态之日起，根据工程预算、造价或工程实际成本等，按估计价值确定其成本，并计提折旧，待办理竣工决算后，再按实际成本调整原来的暂估价值，但不调整原已计提的折旧额。

整体新建生产线，通过试车、生产出合格产品后，转入固定资产。单个设备属于整体生产线一部分的，需要在整个生产线达到使用状态后，一并计入固定资产，在此之前，如果是需要安装的设备计入在建工程，不需要安装的设备计入工程物资。

### (3) 在建工程减值测试方法、减值准备计提方法

本公司于资产负债表日对在建工程进行全面检查，如果有证据表明在建工程已经发生了减值，估计可收回金额低于其账面价值时，账面价值减记至可收回金额，减记的金额确认为资产减值损失，计入当期损益，同时计提相应的资产减值准备。资产减值损失一经确认，在以后会计期间不再转回。存在下列一项或若干项情况的，对在建工程进行减值测试：

- ① 长期停建并且预计在未来 3 年内不会重新开工的在建工程；
- ② 所建项目无论在性能上，还是在技术上已经落后，并且给本公司带来的经济利益具有很大的不确定性；
- ③ 其他足以证明在建工程已经发生减值的情形。

## 18、借款费用

### (1) 借款费用资本化的确认原则和资本化期间

本公司发生的可直接归属于符合资本化条件的资产的购建或生产的借款费用在同时满足下列条件时予以资本化计入相关资产成本：

- ① 资产支出已经发生；
- ② 借款费用已经发生；
- ③ 为使资产达到预定可使用状态所必要的购建或者生产活动已经开始。其他的借款利息、折价或溢价和汇兑差额，计入发生当期的损益。

符合资本化条件的资产在购建或者生产过程中发生非正常中断，且中断时间连续超过3个月的，暂停借款费用的资本化。

当购建或者生产符合资本化条件的资产达到预定可使用或者可销售状态时，停止其借款费用的资本化；以后发生的借款费用于发生当期确认为费用。

### (2) 借款费用资本化金额的计算方法

在资本化期间内，每一会计期间的资本化金额，为购建或者生产符合资本化条件的资产而借入专门借款的，以专门借款当期实际发生的利息费用，减去将尚未动用的借款资金存入银行取得的利息收入或进行暂时性投资取得的投资收益后的金额及其辅助费用确定。外币专门借款本金及利息的汇兑差额，予以资本化计入符合资本化条件的资产成本。

为购建或者生产符合资本化条件的资产而占用了一般借款的，根据累计资产支出超过专门借款部分的资产支出加权平均数乘以所占用一般借款的资本化率，计算确定一般借款应予资本化的利息金额(资本化率根据一般借款加权平均利率计算确定)。但利息资本化金额，不超过当期相关借款实际发生的利息金额。一般借款发生的辅助费用，在发生时根据其发生额确认为费用，计入当期损益。借款存在折价或者溢价的，按照实际利率法确定每一会计期间应摊销的折价或者溢价金额，调整每期利息金额。

## 19、生物资产

无

## 20、油气资产

无

## 21、无形资产

### (1) 计价方法、使用寿命、减值测试

#### (1) 无形资产确认条件

无形资产，是指本公司拥有或者控制的没有实物形态的可辨认非货币性资产。无形资产在同时满足下列条件的，才能予以确认：与该无形资产有关的经济利益很可能流入本公司；该无形资产的成本能够可靠地计量。

#### (2) 无形资产的计价方法

- a、购入的无形资产，按实际支付的价款作为实际成本；
- b、投资者投入的无形资产，按投资各方投资合同或协议约定的价值作为实际成本；
- c、非货币性资产交换方式换入无形资产的成本，具有商业实质的按照换出资产的公允价值确定；非具有商业实质的按照换出资产的账面价值确定，涉及补价的，按下列规定处理：支付补价的，以换出资产的账面价值，加上支付的补价和应支

付的相关税费，作为换入无形资产的成本；收到补价的，以换出资产的账面价值，减去收到的补价并加上应支付的相关税费，作为换入无形资产的成本。

d、债务重组方式取得的无形资产的成本，按照无形资产的公允价值确定。

e、公司自行开发的无形资产，划分为研究阶段和开发阶段。研究阶段发生的费用计入当期损益，开发阶段的费用满足下列条件的计入无形资产成本：①完成该无形资产以使其能够使用或出售在技术上具有可行性；②具有完成该无形资产并使用或出售的意图；③能够证明运用该无形资产生产的产品存在市场或无形资产自身存在市场；④有足够的技术、财务资源和其他资源支持，以完成该无形资产的开发，并有能力使用或出售该无形资产；⑤归属于该无形资产开发阶段的支出能够可靠地计量。

### (3) 无形资产使用寿命及摊销

公司于取得无形资产时分析判断其使用寿命。无形资产的使用寿命为有限的，估计该使用寿命的年限或者构成使用寿命的产量等类似计量单位数量；无法预见无形资产为本公司带来经济利益期限的，视为使用寿命不确定的无形资产。

使用寿命有限的无形资产，其应摊销金额在使用寿命内系统合理摊销。使用寿命不确定的无形资产不摊销。

本公司将无法预见该资产为公司带来经济利益的期限，或使用期限不确定等无形资产确定为使用寿命不确定的无形资产。使用寿命不确定的判断依据为：来源于合同性权利或其他法定权利，但合同规定或法律规定无明确使用年限；综合同行业情况或相关专家论证等，仍无法判断无形资产为公司带来经济利益的期限。

本公司制药企业的专有技术一般按5-10年平均摊销，经专家论证，使用寿命不确定的专有技术可以不摊销。土地使用权按出让年限平均摊销。

资产负债表日，对使用寿命有限的无形资产的使用寿命和摊销方法进行复核，使用寿命和摊销方法与前期估计不同时，改变摊销期限和摊销方法。对使用寿命不确定的无形资产的使用寿命进行复核，如果有证据表明无形资产的使用寿命是有限的，则按使用寿命有限的无形资产进行摊销。

### (4) 无形资产的减值测试方法及减值准备计提方法

公司每年在资产负债表日对无形资产进行减值测试。当无形资产的可收回金额低于其账面价值时，将资产的账面价值减记至可收回金额，减记的金额确认为资产减值损失，计入当期损益，同时计提无形资产减值准备。无形资产减值损失一经确认，在以后会计期间不再转回。存在下列一项或多项情况的，对无形资产进行减值测试：

- a. 该无形资产已被其他新技术等所替代，使其为本公司创造经济利益的能力受到重大不利影响；
- b. 该无形资产的市价在当期大幅下跌，并在剩余年限内可能不会回升；
- c. 其他足以表明该无形资产的账面价值已超过可收回金额的情况。

划分内部研究开发项目的研究阶段和开发阶段具体标准

研究阶段的特点是具有计划性和探索性，开发阶段的特点是具有针对性并且形成成果的可能性较大。

内部研究开发项目研究阶段的支出，于发生时计入当期损益。内部研究开发项目开发阶段的支出，同时满足下列条件的，确认为无形资产：

- ① 完成该无形资产以使其能够使用或出售在技术上具有可行性；
- ② 具有完成该无形资产并使用或出售的意图；
- ③ 无形资产产生经济利益的方式，包括能够证明运用该无形资产生产的产品存在市场或无形资产自身存在市场，无形资产将在内部使用的，可证明其有用性；
- ④ 有足够的技术、财务资源和其他资源支持，以完成该无形资产的开发，并有能力使用或出售该无形资产；
- ⑤ 归属于该无形资产开发阶段的支出能够可靠地计量。

## (2) 内部研究开发支出会计政策

划分内部研究开发项目的研究阶段和开发阶段具体标准

研究阶段的特点是具有计划性和探索性，开发阶段的特点是具有针对性并且形成成果的可能性较大。



内部研究开发项目研究阶段的支出，于发生时计入当期损益。内部研究开发项目开发阶段的支出，同时满足下列条件的，确认为无形资产：

- ① 完成该无形资产以使其能够使用或出售在技术上具有可行性；
- ② 具有完成该无形资产并使用或出售的意图；
- ③ 无形资产产生经济利益的方式，包括能够证明运用该无形资产生产的产品存在市场或无形资产自身存在市场，无形资产将在内部使用的，可证明其有用性；
- ④ 有足够的技术、财务资源和其他资源支持，以完成该无形资产的开发，并有能力使用或出售该无形资产；
- ⑤ 归属于该无形资产开发阶段的支出能够可靠地计量。

对于制药企业内部研究开发的产品，进入临床前的研发确认为研究阶段，进入临床后的研发确认为开发阶段。研究阶段所发生的所有支出，计入当期损益；开发阶段发生的支出，应根据其风险程度分别计入当期损益或开发支出。根据研发进展，财务账务处理前，应召开专家评估会，判断风险程度。风险大于30%的项目支出计入当期损益，风险小于30%的项目支出计入开发支出。凡已计入开发支出的项目，在每个开发阶段结束之后，请专家再次评估确认风险程度，风险大于30%的项目支出应调整计入当期损益，风险小于30%的项目支出继续计入开发支出。

## 22、长期资产减值

长期股权投资、采用成本模式计量的投资性房地产、固定资产、在建工程、采用成本模式计量的生产性生物资产、油气资产、无形资产、商誉等长期资产于资产负债表日存在减值迹象的，进行减值测试。减值测试结果表明资产的可收回金额低于其账面价值的，按其差额计提减值准备并计入减值损失。

可收回金额为资产的公允价值减去处置费用后的净额与资产预计未来现金流量的现值两者之间的较高者。资产减值准备按单项资产为基础计算并确认，如果难以对单项资产的可收回金额进行估计的，以该资产所属的资产组确定资产组的可收回金额。资产组是能够独立产生现金流入的最小资产组合。

在财务报表中单独列示的商誉，无论是否存在减值迹象，至少每年进行减值测试。减值测试时，商誉的账面价值分摊至预期从企业合并的协同效应中受益的资产组或资产组组合。测试结果表明包含分摊的商誉的资产组或资产组组合的可收回金额低于其账面价值的，确认相应的减值损失。减值损失金额先抵减分摊至该资产组或资产组组合的商誉的账面价值，再根据资产组或资产组组合中除商誉以外的其他各项资产的账面价值所占比重，按比例抵减其他各项资产的账面价值。

上述资产减值损失一经确认，以后期间不予转回价值得以恢复的部分。

## 23、长期待摊费用

本公司长期待摊费用是指已经支出，但受益期限在一年以上（不含一年）的各项费用。长期待摊费用按费用项目的受益期限分期摊销。若长期待摊的费用项目不能使以后会计期间受益，则将尚未摊销的该项目的摊余价值全部转入当期损益。

## 24、职工薪酬

### （1）短期薪酬的会计处理方法

在职工为本公司提供服务的会计期间，将实际发生的短期薪酬确认为负债，并计入当期损益，其他会计准则要求或允许计入资产成本的除外。本公司发生的职工福利费，在实际发生时根据实际发生额计入当期损益或相关资产成本。职工福利费为非货币性福利的，按照公允价值计量。企业为职工缴纳的医疗保险费、工伤保险费、生育保险费等社会保险费和住房公积金，以及按规定提取的工会经费和职工教育经费，在职工提供服务的会计期间，根据规定的计提基础和计提比例计算确定

相应的职工薪酬金额，并确认相应负债，计入当期损益或相关资产成本。

## （2）离职后福利的会计处理方法

本公司在职工提供服务的会计期间，根据设定提存计划计算的应缴存金额确认为负债，并计入当期损益或相关资产成本。根据预期累计福利单位法确定的公式将设定受益计划产生的福利义务归属于职工提供服务的期间，并计入当期损益或相关资产成本。

## （3）辞退福利的会计处理方法

辞退福利企业向职工提供辞退福利时，在下列两者孰早日确认辞退福利产生的职工薪酬负债，并计入当期损益：企业不能单方面撤回因解除劳动关系计划或裁减建议所提供的辞退福利时；企业确认与涉及支付辞退福利的重组相关的成本或费用时。

## （4）其他长期职工福利的会计处理方法

本公司向职工提供的其他长期职工福利，符合设定提存计划条件的，应当有关设定提存计划的规定进行处理；除此外，根据设定受益计划的有关规定，确认和计量其他长期职工福利净负债或净资产。

## 25、预计负债

### （1）预计负债的确认标准

当与对外担保、未决诉讼或仲裁、产品质量保证、裁员计划、亏损合同、重组义务、固定资产弃置义务等或有事项相关的义务同时符合以下条件，则将其确认为负债：

- ① 该义务是公司承担的现时义务；
- ② 该义务的履行很可能导致经济利益流出公司；
- ③ 该义务的金额能够可靠地计量。

公司的亏损合同和承担的重组义务符合上述条件的，确认为预计负债。

### （2）预计负债的计量

预计负债按照履行相关现时义务可能导致经济利益流出的最佳估计数进行初始计量，并综合考虑与或有事项相关的风险、不确定性及货币时间价值等因素。货币时间价值影响重大的，通过对相关未来现金流出进行折现后确定最佳估计数。于资产负债表日对预计负债的账面价值进行复核，并对账面价值进行调整以反映当前最佳估计数。因时间推移导致的预计负债账面价值的增加金额，确认为利息费用。

### （3）最佳估计数的确定方法

如果所需支出存在一个金额范围，则最佳估计数按该范围的上、下限金额的平均数确定；如果所需支出不存在一个金额范围，则按如下方法确定：

- ① 或有事项涉及单个项目时，最佳估计数按最可能发生的金额确定；
- ② 或有事项涉及多个项目时，最佳估计数按各种可能发生额及其发生概率计算确定。清偿确认的负债所需支出全部或部分预期由第三方或其他方补偿的，则补偿金额在基本确定能收到时，作为资产单独确认。确认的补偿金额不超过所确认负债的账面价值。

## 26、股份支付

### (1) 股份支付的种类

本公司的股份支付分为以现金结算的股份支付和以权益结算的股份支付。对于现金结算的涉及职工的股份支付，按照每个资产负债表日权益工具的公允价值重新计量，确定成本费用和应付职工薪酬；对于权益结算的涉及职工的股份支付，按照授予日权益工具的公允价值计入成本费用和资本公积(其他资本公积)，不确认其后续公允价值变动。

### (2) 权益工具公允价值的确定方法

对于授予的存在活跃市场的期权等权益工具，按照活跃市场中的报价确定其公允价值。对于授予的不存在活跃市场的期权等权益工具，采用期权定价模型等确定其公允价值，选用的期权定价模型至少考虑以下因素：① 期权的行权价格；② 期权的有效期；③ 标的股份的现行价格；④ 股价预计波动率；⑤ 股份的预计股利；⑥ 期权有效期内的无风险利率。

### (3) 确认可行权权益工具最佳估计数量的依据

等待期内每个资产负债表日，公司根据最新取得的可行权职工人数变动等后续信息作出最佳估计，修正预计可行权的权益工具数量。在可行权日，最终预计可行权权益工具的数量与实际可行权数量一致。

根据上述权益工具的公允价值和预计可行权的权益工具数量，计算截至当期累计应确认的成本费用金额，再减去前期累计已确认金额，作为当期应确认的成本费用金额。

## 27、优先股、永续债等其他金融工具

无

## 28、收入

### (1) 销售商品

在同时满足下列条件时确认销售收入：

- ① 公司已将商品所有权上的主要风险和报酬转移给购货方；
- ② 既没有保留通常与所有权相联系的继续管理权，也没有对已售出的商品实施有效控制；
- ③ 收入的金额能够可靠地计量；
- ④ 相关的经济利益很可能流入本公司；
- ⑤ 相关的已发生或将发生的成本能够可靠地计量。

房地产开发公司收入确认同时具备以下条件：

①与购房者签定《购房合同》；②公司开据购房发票；③公司收到全部购房款；④通过相关部门验收，达到合同约定的交房条件；⑤购房者办理入住手续，从公司领取房屋钥匙。

医药企业收入确认条件：

①公司与客户签订商品销售合同；②公司将商品发送给客户，③销售部门与客户沟通并确认客户收到货物后开据发票。

### (2) 提供劳务

在资产负债表日提供劳务交易的结果能够可靠估计的，采用完工百分比法确认提供劳务收入。提供劳务交易的完工进度，选用下列方法确定：已经发生的成本占估计总成本的比例。

公司按照从接受劳务方已收或应收的合同或协议价款确定提供劳务收入总额，但已收或应收的合同或协议价款不公允的除外。资产负债表日按照提供劳务收入总额乘以完工进度扣除以前会计期间累计已确认提供劳务收入后的金额，确认当期提供劳务收入。

在资产负债表日提供劳务交易结果不能够可靠估计的，分别下列情况处理：

① 已经发生的劳务成本预计能够得到补偿的，按照已经发生的劳务成本金额确认提供劳务收入，并按相同金额结转劳务成本；

② 已经发生的劳务成本预计不能够得到补偿的，将已经发生的劳务成本计入当期损益，不确认提供劳务收入。

(3) 让渡资产使用权

在与交易相关的经济利益很可能流入本公司，收入的金额能够可靠地计量时，确认让渡资产 使用权收入。公司分别下列情况确定让渡资产使用权收入金额：

① 利息收入金额，按照他人使用本公司货币资金的时间和实际利率计算确定；

② 使用费收入金额，按照有关合同或协议约定的收费时间和方法计算确定。

## 29、政府补助

### (1) 与资产相关的政府补助判断依据及会计处理方法

本公司取得的、用于购建或以其他方式形成长期资产的政府补助，确认为与资产相关的政府补助，与资产相关的政府补助，确认为递延收益，自相关资产可供使用时起，按照相关资产的预计使用期限，将递延收益平均分摊转入当期损益。

### (2) 与收益相关的政府补助判断依据及会计处理方法

除与资产相关的政府补助之外的政府补助，确认为与收益相关的政府补助。分别下列情况处理：用于补偿企业以后期间的相关费用或损失的，确认为递延收益，并在确认相关费用的期间，计入当期损益；用于补偿企业已发生的相关费用或损失的，直接计入当期损益。

区分与资产相关政府补助和与收益相关政府补助的具体标准

若政府文件未明确规定补助对象，将该政府补助划分为与资产相关或与收益相关的判断依据：①政府文件明确了补助所针对的特定项目的，根据该特定项目的预算中将形成资产的支出金额和计入费用的支出金额的相对比例进行划分，对该划分比例需在每个资产负债表日进行复核，必要时进行变更；②政府文件中对用途仅作一般性表述，没有指明特定项目的，作为与收益相关的政府补助。

## 30、递延所得税资产/递延所得税负债

本公司所得税费用的会计处理采用资产负债表债务法。资产、负债的账面价值与其计税基础存在差异的，按照下列原则确认所产生的递延所得税资产或递延所得税负债。

### (1) 递延所得税资产的确认

① 本公司以很可能取得用来抵扣可抵扣暂时性差异的应纳税所得额为限，确认由可抵扣暂时性差异产生的递延所得税资产。但是同时具有下列特征的交易中因资产或负债的初始确认所产生的递延所得税资产不予确认：

a. 该项交易不是企业合并；

b. 交易发生时既不影响会计利润也不影响应纳税所得额(或可抵扣亏损)。

② 本公司对与子公司、联营公司及合营企业投资相关的可抵扣暂时性差异，同时满足下列条件的，确认相应的递延所得税资产：

a. 暂时性差异在可预见的未来很可能转回；

b. 未来很可能获得用来抵扣暂时性差异的应纳税所得额。

③ 本公司对于能够结转以后年度的可抵扣亏损和税款抵减，以很可能获得用来抵扣可抵扣亏损和税款抵减的未来应纳

税所得额为限，确认相应的递延所得税资产。

(2) 递延所得税负债的确认

除下列情况产生的递延所得税负债以外，本公司确认所有应纳税暂时性差异产生的递延所得税负债：

- ① 商誉的初始确认；
- ② 同时满足具有下列特征的交易中产生的资产或负债的初始确认：
  - a. 该项交易不是企业合并；
  - b. 交易发生时既不影响会计利润也不影响应纳税所得额(或可抵扣亏损)。
- ③ 同时满足下列条件的因对子公司、联营公司及合营企业投资产生相关的应纳税暂时性差异：
  - a. 投资企业能够控制暂时性差异的转回的时间；
  - b. 该暂时性差异在可预见的未来很可能不会转回。

(3) 递延所得税资产、负债和所得税费用的计量

资产负债表日，对于当期和以前期间形成的当期所得税负债(或资产)，按照税法规定计算的预期应交纳(或返还)的所得税金额计量；对于递延所得税资产和递延所得税负债，按照税法规定收回该资产或清偿该负债期间的适用税率计量。

当期所得税和递延所得税作为所得税费用或收益计入当期损益，但不包括下列情况产生的所得税：

- ① 企业合并；
- ② 直接在所有者权益中确认的交易或事项。

资产负债表日，对递延所得税资产的账面价值进行复核。如果未来期间很可能无法获得足够的应纳税所得额用以抵扣递延所得税资产的利益，则减记递延所得税资产的账面价值。在很可能获得足够的应纳税所得额时，减记的金额转回。

### 31、租赁

#### (1) 经营租赁的会计处理方法

经营租赁的租金支出在租赁期内按照直线法计入相关资产成本或当期损益。

#### (2) 融资租赁的会计处理方法

以租赁资产的公允价值与最低租赁付款额的现值两者中较低者作为租入资产的入账价值，租入资产的入账价值与最低租赁付款额之间的差额作为未确认融资费用，在租赁期内按实际利率法摊销。最低租赁付款额扣除未确认融资费用后的余额作为长期应付款列示。

### 32、其他重要的会计政策和会计估计

### 33、重要会计政策和会计估计变更

#### (1) 重要会计政策变更

适用  不适用

## (2) 重要会计估计变更

√ 适用 □ 不适用

会计估计变更的内容和原因	审批程序	开始适用的时点	备注
在建工程中“在建工程结转为固定资产的时点”增加如下内容：整体新建生产线，通过试车、生产出合格产品后，转入固定资产。单个设备属于整体生产线一部分的，需要在整个生产线达到使用状态后，一并计入固定资产，在此之前，如果是需要安装的设备计入在建工程，不需要安装的设备计入工程物资。	长春高新技术产业（集团）股份有限公司第八届董事会第三次会议决议公告	2015年01月01日	
无形资产核算方法中“无形资产使用寿命及摊销”原规定：本公司专有技术按 5-10 年平均摊销，土地使用权按出让年限平均摊销。现修改为：本公司制药企业的专有技术一般按 5-10 年平均摊销。经专家论证，使用寿命不确定的专有技术可以不摊销。土地使用权按出让年限平均摊销。	长春高新技术产业（集团）股份有限公司第八届董事会第三次会议决议公告	2015年01月01日	
无形资产核算方法中“划分内部研究开发项目的研究阶段和开发阶段具体标准”原内容为：对于制药企业内部研究开发的产品，根据药品行业开发周期长、风险大、成功率低的特点，本着谨慎性原则，将在取得药品生产批准文号前发生的费用计入当期损益；以取得药品生产批准文号后发生的小试、中试等一切费用计入无形资产。现修订为：对于制药企业内部研究开发的产品，进入临床前的研发确认为研究阶段，进入临床后的研发确认为开发阶段。研究阶段所发生的所有支出，计入当期损益；开发阶段发生的支出，应根据其风险程度分别计入当期损益或开发支出。根据研发进展，财务账务处理前，应召开专家评估会，判断风险程度。风险大于 30%的项目支出计入当期损益，风险小于 30%的项目支出计入开发支出。凡已计入开发支出的项目，在每个开发阶段结束之后，请专家再次评估确认风险程度，风险大于 30%的项目支出应调整计入当期损益，风险小于 30%的项目支出继续计入开发支出。	长春高新技术产业（集团）股份有限公司第八届董事会第三次会议决议公告	2015年01月01日	

## 34、其他

其他权益中的主体确认

(1) 同时满足以下条件的为重要的非全资子公司

①集团的重要子公司。子公司资产总额、营业收入或利润总额（或亏损额绝对值）之一或同时占合并财务报表相应项目20%以上（含20%）的，为集团重要子公司。或者虽不具有财务重大性，但在风险、报酬及战略等方面于集团具有重要影响，如金融企业、境外资产、特殊目的实体等，也应认定为集团的重要子公司。

②重要子公司的少数股东持有权益份额比例占30%以上（含30%）。若子公司对合并财务报表影响特别重大，如资产总额、营业收入或利润总额（或亏损额绝对值）之一或同时占合并财务报表相应项目的50%以上，该子公司的少数股东持有权益份额比例可降至10%以上。

(2) 重要的合营企业、联营企业

①来自于合营或联营企业的投资收益（或亏损额绝对值）占投资方合并财务报表归属于母公司净利润的10%以上，或占投资方财务报表净利润的10%以上（不需要编制合并财务报表的情形）。

②对合营或联营企业的长期股权投资账面价值占投资方合并财务报表资产总额的5%以上，或占投资方财务报表资产总额的5%以上（不需要编制合并财务报表的情形）。若投资方为特大型企业集团，可适当降低比例。

③合营或联营企业对投资方虽不具有财务重大性，但具有重要的战略性、协同性或依赖性影响，如合营或联营企业为投资方重要的供应商、销售客户，或存在技术依赖等。

## 六、税项

### 1、主要税种及税率

税种	计税依据	税率
增值税	按销项税扣除进项后的余额缴纳增值税	3%、6%、17%
营业税	按应税收入的 5% 计算缴纳。	5%
城市维护建设税	按应纳流转税额一定比例缴纳	7%
企业所得税	按应纳税所得额一定比例缴纳	15%、25%
教育费附加	按应纳流转税额一定比例缴纳	3%、2%

存在不同企业所得税税率纳税主体的，披露情况说明

纳税主体名称	所得税税率
长春金赛药业有限责任公司	15%
长春百克生物科技股份公司	15%
吉林省华康药业股份有限公司	15%
秦皇岛市山海关药业有限责任公司	15%

### 2、税收优惠

企业所得税

①公司控股子公司长春百克生物科技股份公司、长春金赛药业有限责任公司、秦皇岛市山海关药业有限责任公司被认定为高新技术企业，按15%所得税税率计算缴纳企业所得税。

②公司控股子公司吉林省华康药业股份有限公司根据（财税【2011】58号）《关于深入西部大开发战略有关税收政策问题的通知》起按15%的所得税税率计算缴纳企业所得税。公司及其他控股子公司按25%所得税税率计算缴纳企业所得税。

### 3、其他

增值税

①长春金赛药业有限责任公司、长春百克生物科技股份公司及长春迈丰生物药业有限公司依据2014年6月18日，财政部、国家税务总局发布的财税[2014]57号《关于简并增值税征收率政策的通知》，按3%征收率计算缴纳增值税。

②其他公司按17%税率计算销项税额，按销项税扣除进项后的余额缴纳增值税。

## 七、合并财务报表项目注释

### 1、货币资金

单位：元

项目	期末余额	期初余额
库存现金	627,692.37	537,964.88
银行存款	997,255,196.28	658,956,787.71
合计	997,882,888.65	659,494,752.59

其他说明

## 2、以公允价值计量且其变动计入当期损益的金融资产

单位：元

项目	期末余额	期初余额
交易性金融资产		179,550.00
权益工具投资		179,550.00
合计		179,550.00

其他说明：

## 3、衍生金融资产

适用  不适用

## 4、应收票据

### (1) 应收票据分类列示

单位：元

项目	期末余额	期初余额
银行承兑票据	46,610,971.62	27,424,053.92
合计	46,610,971.62	27,424,053.92

### (2) 期末公司已质押的应收票据

单位：元

项目	期末已质押金额

### (3) 期末公司已背书或贴现且在资产负债表日尚未到期的应收票据

单位：元

项目	期末终止确认金额	期末未终止确认金额



(4) 期末公司因出票人未履约而将其转应收账款的票据

单位：元

项目	期末转应收账款金额
----	-----------

其他说明

5、应收账款

(1) 应收账款分类披露

单位：元

类别	期末余额					期初余额				
	账面余额		坏账准备		账面价值	账面余额		坏账准备		账面价值
	金额	比例	金额	计提比例		金额	比例	金额	计提比例	
按信用风险特征组合计提坏账准备的应收账款	369,868,006.68	99.92%	20,603,927.15	5.57%	349,264,079.53	334,399,280.05	99.91%	18,273,417.22	98.33%	316,125,862.83
单项金额不重大但单独计提坏账准备的应收账款	311,287.23	0.08%	311,287.23	100.00%		311,287.23	0.09%	311,287.23	1.67%	0.00
合计	370,179,293.91	100.00%	20,915,214.38	5.65%	349,264,079.53	334,710,567.28	100.00%	18,584,704.45	100.00%	316,125,862.83

期末单项金额重大并单项计提坏账准备的应收账款：

适用  不适用

组合中，按账龄分析法计提坏账准备的应收账款：

适用  不适用

单位：元

账龄	期末余额		
	应收账款	坏账准备	计提比例
1 年以内分项			
1 年以内	349,987,233.33	17,499,361.68	5.00%
1 年以内小计	349,987,233.33	17,499,361.68	5.00%
1 至 2 年	14,158,489.22	1,415,848.92	10.00%
2 至 3 年	3,000,985.48	600,197.09	20.00%
3 年以上	2,721,298.65	1,088,519.46	40.00%
3 至 4 年	1,371,471.44	548,588.58	40.00%
4 至 5 年	360,737.07	144,294.83	40.00%
5 年以上	989,090.14	395,636.05	40.00%

合计	369,868,006.68	20,603,927.15	
----	----------------	---------------	--

确定该组合依据的说明：

组合中，采用余额百分比法计提坏账准备的应收账款：

适用  不适用

组合中，采用其他方法计提坏账准备的应收账款：

### (2) 本期计提、收回或转回的坏账准备情况

本期计提坏账准备金额 4,110,128.91 元；本期收回或转回坏账准备金额元。

其中本期坏账准备收回或转回金额重要的：

单位：元

单位名称	收回或转回金额	收回方式
------	---------	------

### (3) 本期实际核销的应收账款情况

单位：元

项目	核销金额
济南国医堂医院	584,615.00
温州东瓯医院	539,821.50
北京健高科技有限公司首儿健高门诊部	299,000.00
合计	1,423,436.50

其中重要的应收账款核销情况：

单位：元

单位名称	应收账款性质	核销金额	核销原因	履行的核销程序	款项是否由关联交易产生
济南国医堂医院	货款	584,615.00	停止合作	子公司董事会审议通过	否
温州东瓯医院	货款	539,821.50	停止合作	子公司董事会审议通过	否
北京健高科技有限公司首儿健高门诊部	货款	299,000.00	停止合作	子公司董事会审议通过	否
合计	--	1,423,436.50	--	--	--

应收账款核销说明：

注：本公司本报告期共核销应收账款1,779,618.98元。

### (4) 按欠款方归集的期末余额前五名的应收账款情况

按欠款方归集的期末余额前五名的应收账款金额合计41,681,477.32元，计提坏账准备2,090,638.27元，占应收账款期末余额的11.26%。

(5) 因金融资产转移而终止确认的应收账款

(6) 转移应收账款且继续涉入形成的资产、负债金额

其他说明：

6、预付款项

(1) 预付款项按账龄列示

单位：元

账龄	期末余额		期初余额	
	金额	比例	金额	比例
1 年以内	68,233,085.75	73.87%	78,447,977.39	80.94%
1 至 2 年	19,458,577.30	21.07%	14,824,805.93	15.30%
2 至 3 年	2,592,877.97	2.81%	1,247,737.32	1.29%
3 年以上	2,074,463.39	2.25%	2,398,316.66	2.47%
合计	92,359,004.41	--	96,918,837.30	--

账龄超过 1 年且金额重要的预付款项未及时结算原因的说明：

期末账龄超过一年的重要预付款项主要包括预付中国第四冶金建设有限责任公司7,241,220.17元，未结算原因主要系尚未到结算期。

(2) 按预付对象归集的期末余额前五名的预付款情况

按预付对象归集的期末余额前五名的预付款金额合计32,928,565.35元，占期末余额的35.65%。

其他说明：

7、应收利息

(1) 应收利息分类

单位：元

项目	期末余额	期初余额

(2) 重要逾期利息

借款单位	期末余额	逾期时间	逾期原因	是否发生减值及其判断依据

其他说明：

## 8、应收股利

### (1) 应收股利

单位：元

项目(或被投资单位)	期末余额	期初余额
------------	------	------

### (2) 重要的账龄超过 1 年的应收股利

单位：元

项目(或被投资单位)	期末余额	账龄	未收回的原因	是否发生减值及其判断依据
------------	------	----	--------	--------------

其他说明：

## 9、其他应收款

### (1) 其他应收款分类披露

单位：元

类别	期末余额					期初余额				
	账面余额		坏账准备		账面价值	账面余额		坏账准备		账面价值
	金额	比例	金额	计提比例		金额	比例	金额	计提比例	
单项金额重大并单独计提坏账准备的其他应收款	1,149,284.57	1.74%	1,149,284.57	100.00%		1,149,284.57	1.41%	1,149,284.57	100.00%	0.00
按信用风险特征组合计提坏账准备的其他应收款	63,384,831.51	96.03%	8,149,796.27	12.86%	55,235,035.24	78,929,333.14	96.79%	8,865,791.21	11.23%	70,063,541.93
单项金额不重大但单独计提坏账准备的其他应收款	1,472,273.56	2.23%	1,472,273.56	100.00%		1,472,273.56	1.80%	1,472,273.56	100.00%	0.00
合计	66,006,389.64	100.00%	10,771,354.40	16.32%	55,235,035.24	81,550,891.27	100.00%	11,487,349.34	14.09%	70,063,541.93

期末单项金额重大并单项计提坏账准备的其他应收款：

√ 适用 □ 不适用

单位：元

其他应收款（按单位）	期末余额			
	其他应收款	坏账准备	计提比例	计提理由
长春市东辉装潢有限公司	1,149,284.57	1,149,284.57	100.00%	逾期无法收回
合计	1,149,284.57	1,149,284.57	--	--

组合中，按账龄分析法计提坏账准备的其他应收款：

√ 适用 □ 不适用

单位：元

账龄	期末余额		
	其他应收款	坏账准备	计提比例
1 年以内分项			
1 年以内	36,000,869.84	1,800,043.52	5.00%
1 年以内小计	36,000,869.84	1,800,043.52	5.00%
1 至 2 年	9,850,229.48	985,022.96	10.00%
2 至 3 年	8,243,815.45	1,648,763.07	20.00%
3 年以上	9,289,916.74	3,715,966.72	40.00%
3 至 4 年	1,450,171.93	580,068.77	40.00%
4 至 5 年	3,323,093.87	1,329,237.57	40.00%
5 年以上	4,516,650.94	1,806,660.38	40.00%
合计	63,384,831.51	8,149,796.27	

确定该组合依据的说明：

组合中，采用余额百分比法计提坏账准备的其他应收款：

适用  不适用

组合中，采用其他方法计提坏账准备的其他应收款：

适用  不适用

### (2) 本期计提、收回或转回的坏账准备情况

本期计提坏账准备金额-714,494.93 元；本期收回或转回坏账准备金额元。

其中本期坏账准备转回或收回金额重要的：

单位：元

单位名称	转回或收回金额	收回方式

### (3) 本期实际核销的其他应收款情况

单位：元

项目	核销金额
备用金	1,500.00

其中重要的其他应收款核销情况：

单位：元

单位名称	其他应收款性质	核销金额	核销原因	履行的核销程序	款项是否由关联交易产生

其他应收款核销说明：

(4) 其他应收款按款项性质分类情况

单位：元

款项性质	期末账面余额	期初账面余额
代收代付款项	4,663,566.87	5,333,180.60
押金及保证金	490,986.40	364,859.09
备用金及个人借款	37,652,090.10	44,154,073.40
单位往来	6,091,030.44	15,443,841.24
公积金保证金	6,857,100.00	6,243,300.00
农民工保证金	7,441,374.00	7,428,757.35
其他	2,810,241.83	2,582,879.59
合计	66,006,389.64	81,550,891.27

(5) 按欠款方归集的期末余额前五名的其他应收款情况

单位：元

单位名称	款项的性质	期末余额	账龄	占其他应收款期末余额合计数的比例	坏账准备期末余额
长春高新技术产业开发区 财政局	农民工保证金	7,441,374.00	5 年以内	11.27%	2,183,815.60
长春市住房公积金管理中心	公积金保证金	6,857,100.00	4 年以内	10.39%	845,610.00
林伟	备用金及个人借款	1,906,750.00	2 年以内	2.89%	130,862.50
长春市物业维修资金管理中心	代收款项	1,862,592.25	1 年以内	2.82%	93,129.61
李淑和	备用金及暂借异地员工社保款	1,561,228.91	1 年以内	2.37%	78,061.45
合计	--	19,629,045.16	--	29.74%	3,331,479.16

(6) 涉及政府补助的应收款项

单位：元

单位名称	政府补助项目名称	期末余额	期末账龄	预计收取的时间、金额及依据

(7) 因金融资产转移而终止确认的其他应收款

(8) 转移其他应收款且继续涉入形成的资产、负债金额

其他说明：

## 10、存货

### (1) 存货分类

单位：元

项目	期末余额			期初余额		
	账面余额	跌价准备	账面价值	账面余额	跌价准备	账面价值
原材料	79,193,353.09		79,193,353.09	83,886,959.78		83,886,959.78
在产品	62,592,711.93	4,289,362.08	58,303,349.85	56,083,933.98		56,083,933.98
库存商品	91,357,384.88	3,391,022.26	87,966,362.62	66,931,416.58		66,931,416.58
低值易耗品	16,832,164.30		16,832,164.30	7,824,768.14		7,824,768.14
开发产品	235,963,917.01	3,750,254.63	232,213,662.38	327,109,772.15	3,750,254.63	323,359,517.52
开发成本	199,746,820.23		199,746,820.23	161,807,035.25		161,807,035.25
包装物	4,267,313.24		4,267,313.24	6,775,669.53		6,775,669.53
合计	689,953,664.68	11,430,638.97	678,523,025.71	710,419,555.41	3,750,254.63	706,669,300.78

### (2) 存货跌价准备

单位：元

项目	期初余额	本期增加金额		本期减少金额		期末余额
		计提	其他	转回或转销	其他	
在产品		4,289,362.08				4,289,362.08
库存商品		5,403,065.93		2,012,043.67		3,391,022.26
开发产品	3,750,254.63					3,750,254.63
合计	3,750,254.63	9,692,428.01		2,012,043.67		11,430,638.97

### (3) 存货期末余额含有借款费用资本化金额的说明

### (4) 期末建造合同形成的已完工未结算资产情况

单位：元

项目	金额

其他说明：

## 11、划分为持有待售的资产

单位：元

项目	期末账面价值	公允价值	预计处置费用	预计处置时间

其他说明：

## 12、一年内到期的非流动资产

单位：元

项目	期末余额	期初余额
----	------	------

其他说明：

## 13、其他流动资产

单位：元

项目	期末余额	期初余额
预缴税金	41,793,158.78	
合计	41,793,158.78	

其他说明：

## 14、可供出售金融资产

### (1) 可供出售金融资产情况

单位：元

项目	期末余额			期初余额		
	账面余额	减值准备	账面价值	账面余额	减值准备	账面价值
可供出售权益工具：	76,349,738.58		76,349,738.58	42,158,695.08		42,158,695.08
按成本计量的	76,349,738.58		76,349,738.58	42,158,695.08		42,158,695.08
合计	76,349,738.58		76,349,738.58	42,158,695.08		42,158,695.08

### (2) 期末按公允价值计量的可供出售金融资产

单位：元

可供出售金融资产分类	可供出售权益工具	可供出售债务工具		合计
------------	----------	----------	--	----

### (3) 期末按成本计量的可供出售金融资产

单位：元

被投资单位	账面余额				减值准备				在被投资单位持股比例	本期现金红利
	期初	本期增加	本期减少	期末	期初	本期增加	本期减少	期末		
吉林银行	4,443,095.20			4,443,095.20						



长春高新东光电子有限公司	303,358.18			303,358.18					
吉林省国家生物产业创业投资基金有限公司	10,000,000.00			10,000,000.00					
荷兰 Mucosis 公司	27,412,241.70	4,191,043.50		31,603,285.20					
中投高新医药产业基金		10,000,000.00		10,000,000.00					
长春高新置业发展有限公司		20,000,000.00		20,000,000.00					
合计	42,158,695.08	34,191,043.50		76,349,738.58				--	

#### (4) 报告期内可供出售金融资产减值的变动情况

单位：元

可供出售金融资产分类	可供出售权益工具	可供出售债务工具		合计
------------	----------	----------	--	----

#### (5) 可供出售权益工具期末公允价值严重下跌或非暂时性下跌但未计提减值准备的相关说明

单位：元

可供出售权益工具项目	投资成本	期末公允价值	公允价值相对于成本的下跌幅度	持续下跌时间（个月）	已计提减值金额	未计提减值原因
------------	------	--------	----------------	------------	---------	---------

其他说明

注：本公司下属子公司长春百克生物科技股份公司（以下简称“百克生物”）对MucosisB.V公司投资的目的，一是获得技术授权。MucosisB.V公司将其专利权、Mimopath技术以及以此技术为基础的直接产品RSV疫苗许可给百克生物，百克生物将会在中国和亚洲开发新型RSV疫苗以及以Mimopath技术为基础的其他新型疫苗；二是获得MucosisB.V公司25%的股权，在MucosisB.V公司获得收益时，获得相应的投资收益，但百克生物不参与其日常经营。

MucosisB.V公司由股东大会对公司重大事项进行决策，并对公司的经营管理行使广泛的决定权。股东大会每年举行一次，对重大事项通过简单多数原则做出决议。当公司利益与股东利益有冲突时，该项决定由70%的股东同意通过。

为了保证公司正常有序地经营，保证公司决策正确，公司不设董事会，仅设立监事会，监事会由六名监事组成，长春百克指定一名监事。监事会决议通过简单多数原则做出决定。监事会每季度召开一次例会，对公司的预算10万欧元以上的支出、借贷，员工持股计划和合并等重大事项进行讨论并决定。

从MucosisB.V股权、经营管理等情况可见，百克生物不能对其股东会 and 监事会的表决产生重大影响，也不会对公司的经营产生实质性影响，因此百克生物虽持有MucosisB.V公司20%以上表决权，但不能对其实施控制以及重大影响。

## 15、持有至到期投资

### (1) 持有至到期投资情况

单位：元

项目	期末余额			期初余额		
	账面余额	减值准备	账面价值	账面余额	减值准备	账面价值

(2) 期末重要的持有至到期投资

单位：元

债券项目	面值	票面利率	实际利率	到期日
------	----	------	------	-----

(3) 本期重分类的持有至到期投资

其他说明

16、长期应收款

(1) 长期应收款情况

单位：元

项目	期末余额			期初余额			折现率区间
	账面余额	坏账准备	账面价值	账面余额	坏账准备	账面价值	

(2) 因金融资产转移而终止确认的长期应收款

(3) 转移长期应收款且继续涉入形成的资产、负债金额

其他说明

17、长期股权投资

单位：元

被投资单位	期初余额	本期增减变动								期末余额	减值准备期末余额	
		追加投资	减少投资	权益法下确认的投资损益	其他综合收益调整	其他权益变动	宣告发放现金股利或利润	计提减值准备	其他			
一、合营企业												
二、联营企业												
敦化市瑞龙药业有限责任公司	3,527,788.22			157,833.76							3,685,621.98	
西安爱德万思医疗科技有限公司		22,029,129.00		-1,289,676.22							20,739,452.78	
上海金蓓高医院投资管理 有限公司		11,200,000.00									11,200,000.00	
小计	3,527,788.22	33,229,129.00		-1,131,842.46							35,625,074.76	

合计	3,527,788.22	33,229,129.00		-1,131,842.46					35,625,074.76
----	--------------	---------------	--	---------------	--	--	--	--	---------------

其他说明

本公司于 2015 年 6 月 8 日召开的第八届董事会第六次会议审议通过了《关于调整收购西安爱德万思医疗科技有限公司股权及增资等有关方案的议案》。公司于 2015 年支付股权购置款并对西安爱德万思医疗科技有限公司（以下简称“爱德万思”）进行增资，认缴出资比例为 44.508%，截止 2015 年 12 月 31 日，本公司实缴出资比例为 37.83%。爱德万思董事会共七名董事，其中本公司委派三名，故本公司能够对爱德万思产生重大影响，采用权益法核算。

## 18、投资性房地产

### (1) 采用成本计量模式的投资性房地产

√ 适用 □ 不适用

单位：元

项目	房屋、建筑物	土地使用权	在建工程	合计
一、账面原值				
1.期初余额	92,897,631.16			92,897,631.16
2.本期增加金额				
(1) 外购				
(2) 存货\固定资产\在建工程转入				
(3) 企业合并增加				
3.本期减少金额				
(1) 处置				
(2) 其他转出				
4.期末余额	92,897,631.16			92,897,631.16
二、累计折旧和累计摊销				
1.期初余额	42,002,734.27			42,002,734.27
2.本期增加金额	2,576,768.54			2,576,768.54
(1) 计提或摊销	2,576,768.54			2,576,768.54
3.本期减少金额				
(1) 处置				
(2) 其他转出				
4.期末余额	44,579,502.81			44,579,502.81

三、减值准备				
1.期初余额				
2.本期增加金额				
(1) 计提				
3、本期减少金额				
(1) 处置				
(2) 其他转出				
4.期末余额				
四、账面价值				
1.期末账面价值	48,318,128.35			48,318,128.35
2.期初账面价值	50,894,896.89			50,894,896.89

(2) 采用公允价值计量模式的投资性房地产

适用  不适用

(3) 未办妥产权证书的投资性房地产情况

单位：元

项目	账面价值	未办妥产权证书原因
----	------	-----------

其他说明

19、固定资产

(1) 固定资产情况

单位：元

项目	房屋建筑物	机器设备	运输工具	电子设备	其他	合计
一、账面原值：						
1.期初余额	454,097,307.59	521,150,239.25	40,953,127.35	14,879,136.96	1,571,188.31	1,032,650,999.46
2.本期增加金额	14,780,346.43	46,654,717.82	4,974,512.40	2,979,803.98		69,389,380.63
(1) 购置	1,686,626.00	45,947,258.67	4,974,512.40	2,979,803.98		55,588,201.05
(2) 在建工程转入	13,093,720.43	707,459.15				13,801,179.58
(3) 企业合并增加						

3.本期减少金额	11,701,943.55	13,316,870.61	2,989,144.78			28,007,958.94
(1) 处置或报废		13,316,870.61	2,989,144.78			16,306,015.39
(2) 改变用途	11,701,943.55					11,701,943.55
4.期末余额	457,175,710.47	554,488,086.46	42,938,494.97	17,858,940.94	1,571,188.31	1,074,032,421.15
二、累计折旧						
1.期初余额	105,864,996.99	184,869,903.65	15,355,266.44	9,351,571.70	1,108,351.49	316,550,090.27
2.本期增加金额	14,259,252.41	42,054,672.52	4,110,535.52	2,153,339.53	125,095.87	62,702,895.85
(1) 计提	14,259,252.41	42,054,672.52	4,110,535.52	2,153,339.53	125,095.87	62,702,895.85
3.本期减少金额	3,439,770.70	7,664,664.86	2,188,734.43			13,293,169.99
(1) 处置或报废		7,664,664.86	2,188,734.43			9,853,399.29
(2) 改变用途	3,439,770.70					3,439,770.70
4.期末余额	116,684,478.70	219,259,911.31	17,277,067.53	11,504,911.23	1,233,447.36	365,959,816.13
三、减值准备						
1.期初余额	5,522,649.01	2,776,898.56			56,303.99	8,355,851.56
2.本期增加金额						
(1) 计提						
3.本期减少金额		2,621,810.09				2,621,810.09
(1) 处置或报废		2,621,810.09				2,621,810.09
4.期末余额	5,522,649.01	155,088.47			56,303.99	5,734,041.47
四、账面价值						
1.期末账面价值	334,968,582.76	335,073,086.68	25,661,427.44	6,354,029.71	281,436.96	702,338,563.55
2.期初账面价值	342,709,661.59	333,503,437.04	25,597,860.91	5,527,565.26	406,532.83	707,745,057.63

## (2) 暂时闲置的固定资产情况

单位：元

项目	账面原值	累计折旧	减值准备	账面价值	备注
----	------	------	------	------	----

## (3) 通过融资租赁租入的固定资产情况

单位：元

项目	账面原值	累计折旧	减值准备	账面价值
----	------	------	------	------

(4) 通过经营租赁租出的固定资产

单位：元

项目	期末账面价值
----	--------

(5) 未办妥产权证书的固定资产情况

单位：元

项目	账面价值	未办妥产权证书的原因
金赛药业老厂区办公楼及厂房	23,147,795.58	正在办理中
合计	23,147,795.58	

其他说明

20、在建工程

(1) 在建工程情况

单位：元

项目	期末余额			期初余额		
	账面余额	减值准备	账面价值	账面余额	减值准备	账面价值
百克生物疫苗基地	208,732,970.89		208,732,970.89	143,595,982.80		143,595,982.80
百益车间及锅炉房	90,393,064.19		90,393,064.19	76,795,496.69	9,226,059.16	67,569,437.53
金赛药业新厂区建设	5,054,018.39		5,054,018.39	6,509,347.68		6,509,347.68
华康新厂区建设	8,864,338.89		8,864,338.89	1,084,273.00		1,084,273.00
华康长春办事处装修	320,591.00		320,591.00			
山海关污水处理站	645,847.01		645,847.01	1,822,485.01		1,822,485.01
山海关前处理车间	1,437,761.60		1,437,761.60	208,840.00		208,840.00
其他	223,283.82		223,283.82	399,544.58		399,544.58
合计	315,671,875.79		315,671,875.79	230,415,969.76	9,226,059.16	221,189,910.60

(2) 重要在建工程项目本期变动情况

单位：元

项目 名称	预算数	期初 余额	本期增加 金额	本期转入 固定资产 金额	本期 其他 减少 金额	期末 余额	工程 累计 投入 占预算 比例	工程 进度	利息资本 化累计金 额	其中：本 期利息 资本 化金额	本期 利息 资本 化率	资金 来源
----------	-----	----------	------------	--------------------	----------------------	----------	-----------------------------	----------	-------------------	--------------------------	----------------------	----------

百克生物疫苗基地	639,000,000.00	143,595,982.80	74,170,477.71	9,033,489.62		208,732,970.89	32.67%	45.00%	2,346,539.62	830,095.14	5.98%	金融 机构 贷款
百益车间及锅炉房	94,845,159.16	76,795,496.69	13,597,567.50			90,393,064.19	95.31%	85.00%				其他
金赛药业新厂区建设	61,011,055.29	6,509,347.68	803,433.60	2,258,762.89		5,054,018.39	8.28%	95.00%				其他
华康新厂区建设	991,550,000.00	1,084,273.00	7,780,065.89			8,864,338.89	3.91%	5.00%				其他
华康长春办事处装修	340,000.00		320,591.00			320,591.00	94.29%	95.00%				其他
合计	1,786,746,214.45	227,985,100.17	96,672,135.70	11,292,252.51		313,364,983.36	--	--	2,346,539.62	830,095.14		--

### (3) 本期计提在建工程减值准备情况

单位：元

项目	本期计提金额	计提原因
----	--------	------

其他说明

## 21、工程物资

单位：元

项目	期末余额	期初余额
百克生物新厂区工程用物资	45,696,508.07	7,191,675.00
合计	45,696,508.07	7,191,675.00

其他说明：

## 22、固定资产清理

单位：元

项目	期末余额	期初余额
----	------	------

其他说明：

## 23、生产性生物资产

### (1) 采用成本计量模式的生产性生物资产

适用  不适用

(2) 采用公允价值计量模式的生产性生物资产

适用  不适用

24、油气资产

适用  不适用

25、无形资产

(1) 无形资产情况

单位：元

项目	土地使用权	专利权	非专利技术	其他	合计
一、账面原值					
1.期初余额	135,926,141.86		173,924,870.64	2,599,245.56	312,450,258.06
2.本期增加金额	28,985,109.87		24,204,982.80	250,256.42	53,440,349.09
(1) 购置	28,985,109.87		2,250,000.00	250,256.42	31,485,366.29
(2) 内部研发			21,954,982.80		21,954,982.80
(3) 企业合并增加					
3.本期减少金额			2,346,258.60		2,346,258.60
(1) 处置			2,346,258.60		2,346,258.60
4.期末余额	164,911,251.73		195,783,594.84	2,849,501.98	363,544,348.55
二、累计摊销					
1.期初余额	21,925,134.18		148,634,247.27	1,531,693.70	172,091,075.15
2.本期增加金额	3,675,903.24		7,459,787.99	286,720.72	11,422,411.95
(1) 计提	3,675,903.24		7,459,787.99	286,720.72	11,422,411.95
3.本期减少金额			176,158.60		176,158.60
(1) 处置			176,158.60		176,158.60
4.期末余额	25,601,037.42		155,917,876.66	1,818,414.42	183,337,328.50
三、减值准备					
1.期初余额			568,106.24		568,106.24
2.本期增加金额					



(1) 计提					
3.本期减少金额					
(1) 处置					
4.期末余额			568,106.24		568,106.24
四、账面价值					
1.期末账面价值	139,310,214.31		39,297,611.94	1,031,087.56	179,638,913.81
2.期初账面价值	114,001,007.68		24,722,517.13	1,067,551.86	139,791,076.67

本期末通过公司内部研发形成的无形资产占无形资产余额的比例 6.04%。

## (2) 未办妥产权证书的土地使用权情况

单位：元

项目	账面价值	未办妥产权证书的原因
华康药业工业园土地	28,515,283.73	正在办理中

其他说明：

## 26、开发支出

单位：元

项目	期初余额	本期增加金额	本期减少金额	期末余额
银花泌炎灵		5,084,811.63		5,084,811.63
血栓心脉宁片		2,293,303.02		2,293,303.02
艾塞那肽项目		10,297,570.96		10,297,570.96
长效重组人生长激素(PEG-GH)四期临床	1,301,558.31	13,849,401.71		15,150,960.02
注射用重组人促卵泡激素	16,397,582.63	6,459,000.84	21,954,982.80	901,600.67
合计	17,699,140.94	37,984,088.16	21,954,982.80	33,728,246.30

其他说明

## 27、商誉

### (1) 商誉账面原值

单位：元

被投资单位名称或形成商誉的事项	期初余额	本期增加	本期减少	期末余额

(2) 商誉减值准备

单位：元

被投资单位名称或形成商誉的事项	期初余额	本期增加	本期减少	期末余额
-----------------	------	------	------	------

说明商誉减值测试过程、参数及商誉减值损失的确认方法：

其他说明

28、长期待摊费用

单位：元

项目	期初余额	本期增加金额	本期摊销金额	其他减少金额	期末余额
固定资产改造	7,875,626.02	400,000.00	2,648,123.93		5,627,502.09
合计	7,875,626.02	400,000.00	2,648,123.93		5,627,502.09

其他说明

29、递延所得税资产/递延所得税负债

(1) 未经抵销的递延所得税资产

单位：元

项目	期末余额		期初余额	
	可抵扣暂时性差异	递延所得税资产	可抵扣暂时性差异	递延所得税资产
资产减值准备	14,688,657.00	3,084,617.97	34,466,106.25	5,736,052.93
内部交易未实现利润	17,175,560.24	4,293,890.06	17,797,245.93	2,669,586.89
预提土地增值税	67,109,170.00	16,777,292.50	36,393,170.00	9,098,292.50
预提怡众名城配套等费用	16,600,642.78	4,150,160.69	11,790,588.64	2,947,647.16
暂估开发成本	50,471,750.01	12,617,937.50	40,026,705.20	10,006,676.30
递延收益	37,491,364.67	5,623,704.70	37,064,286.94	5,559,643.05
合计	203,537,144.70	46,547,603.42	177,538,102.96	36,017,898.83

(2) 未经抵销的递延所得税负债

单位：元

项目	期末余额		期初余额	
	应纳税暂时性差异	递延所得税负债	应纳税暂时性差异	递延所得税负债
固定资产加速折旧			2,192,363.73	328,854.56
未实现内部交易利润	1,706,925.00	426,731.25	6,662,261.08	1,665,565.27
合计	1,706,925.00	426,731.25	8,854,624.81	1,994,419.83

(3) 以抵销后净额列示的递延所得税资产或负债

单位：元

项目	递延所得税资产和负债 期末互抵金额	抵销后递延所得税资产 或负债期末余额	递延所得税资产和负债 期初互抵金额	抵销后递延所得税资产 或负债期初余额
递延所得税资产		46,547,603.42		36,017,898.83
递延所得税负债		426,731.25		1,994,419.83

(4) 未确认递延所得税资产明细

单位：元

项目	期末余额	期初余额
可抵扣亏损	263,509,386.91	294,406,610.09
合计	263,509,386.91	294,406,610.09

(5) 未确认递延所得税资产的可抵扣亏损将于以下年度到期

单位：元

年份	期末金额	期初金额	备注
2015 年		86,707,175.87	
2016 年	40,647,141.74	40,647,141.74	
2017 年	33,727,280.04	33,727,280.04	
2018 年	67,117,362.75	67,117,362.75	
2019 年	66,207,649.69	66,207,649.69	
2020 年	55,809,952.69		
合计	263,509,386.91	294,406,610.09	--

其他说明：

30、其他非流动资产

单位：元

项目	期末余额	期初余额
预付工程款及设备款	64,291,614.83	37,455,510.40
合计	64,291,614.83	37,455,510.40

其他说明：

### 31、短期借款

#### (1) 短期借款分类

单位：元

项目	期末余额	期初余额
抵押借款	19,000,000.00	19,000,000.00
信用借款	60,000,000.00	64,500,000.00
合计	79,000,000.00	83,500,000.00

短期借款分类的说明：

#### (2) 已逾期未偿还的短期借款情况

本期末已逾期未偿还的短期借款总额为元，其中重要的已逾期未偿还的短期借款情况如下：

单位：元

借款单位	期末余额	借款利率	逾期时间	逾期利率

其他说明：

### 32、以公允价值计量且其变动计入当期损益的金融负债

单位：元

项目	期末余额	期初余额

其他说明：

### 33、衍生金融负债

适用  不适用

### 34、应付票据

单位：元

种类	期末余额	期初余额

本期末已到期未支付的应付票据总额为元。

### 35、应付账款

#### (1) 应付账款列示

单位：元

项目	期末余额	期初余额
1 年以内（含 1 年）	70,030,382.20	117,458,402.79

1 年以上	33,027,091.42	31,900,584.53
合计	103,057,473.62	149,358,987.32

(2) 账龄超过 1 年的重要应付账款

单位：元

项目	期末余额	未偿还或结转的原因
吉林省盛鑫建筑工程有限公司	4,760,304.88	工程尚未结算
长春建设股份有限公司	1,438,899.20	工程尚未结算
合计	6,199,204.08	--

其他说明：

36、预收款项

(1) 预收款项列示

单位：元

项目	期末余额	期初余额
1 年以内（含 1 年）	329,204,887.90	241,811,950.42
1 年以上	37,984,872.88	38,237,618.16
合计	367,189,760.78	280,049,568.58

(2) 账龄超过 1 年的重要预收款项

单位：元

项目	期末余额	未偿还或结转的原因
预收商品房销售款	31,133,788.00	尚未满足结算条件
合计	31,133,788.00	--

(3) 期末建造合同形成的已结算未完工项目情况

单位：元

项目	金额
----	----

其他说明：

37、应付职工薪酬

(1) 应付职工薪酬列示

单位：元

项目	期初余额	本期增加	本期减少	期末余额
一、短期薪酬	86,912,671.13	422,769,150.71	385,655,073.55	124,026,748.29
合计	86,912,671.13	422,769,150.71	385,655,073.55	124,026,748.29

## (2) 短期薪酬列示

单位：元

项目	期初余额	本期增加	本期减少	期末余额
1、工资、奖金、津贴和补贴	76,364,049.53	341,738,999.52	306,001,431.27	112,101,617.78
2、职工福利费		14,478,954.72	14,478,954.72	0.00
3、社会保险费	32,329.43	45,001,727.53	44,036,329.54	997,727.42
其中：医疗保险费	5,819.74	5,224,853.41	5,230,673.15	
工伤保险费		1,260,031.18	1,260,031.18	997,635.42
生育保险费		906,573.25	906,573.25	0.00
基本养老保险费	25,201.30	29,936,424.89	28,963,990.77	997,635.42
失业保险费	1,208.39	2,207,059.57	2,208,267.96	0.00
年金缴费	100.00	5,466,785.23	5,466,793.23	92.00
4、住房公积金	344,815.29	11,837,213.02	12,053,666.01	128,362.30
5、工会经费和职工教育经费	9,971,476.88	9,244,888.92	8,617,325.01	10,599,040.79
其他	200,000.00	467,367.00	467,367.00	200,000.00
合计	86,912,671.13	422,769,150.71	385,655,073.55	124,026,748.29

## (3) 设定提存计划列示

单位：元

项目	期初余额	本期增加	本期减少	期末余额

其他说明：

## 38、应交税费

单位：元

项目	期末余额	期初余额
增值税	16,865,980.53	17,654,842.42
营业税	3,008,979.88	-8,358,052.10
企业所得税	33,196,191.44	31,845,443.35
个人所得税	1,934,008.26	7,550,006.12
城市维护建设税	2,724,442.13	2,140,559.13

土地增值税		-16,104,008.31
房产税	1,477,826.66	2,947,396.30
土地使用税	1,145,943.29	1,462,314.89
教育费附加	2,019,965.73	1,609,274.10
其他税费	39,851.32	19,966.20
合计	62,413,189.24	40,767,742.10

其他说明：

### 39、应付利息

单位：元

项目	期末余额	期初余额
----	------	------

重要的已逾期未支付的利息情况：

单位：元

借款单位	逾期金额	逾期原因
------	------	------

其他说明：

### 40、应付股利

单位：元

项目	期末余额	期初余额
普通股股利	14,621,612.35	61,419.32
合计	14,621,612.35	61,419.32

其他说明，包括重要的超过 1 年未支付的应付股利，应披露未支付原因：

### 41、其他应付款

#### (1) 按款项性质列示其他应付款

单位：元

项目	期末余额	期初余额
单位往来	55,755,999.01	30,996,511.67
代扣代缴款	34,363,606.39	10,343,765.71
风险金及保证金	200,782,327.55	167,590,191.98
销售费用		2,249,275.28
其他	7,306,762.07	10,286,023.21
合计	298,208,695.02	221,465,767.85

(2) 账龄超过 1 年的重要其他应付款

单位：元

项目	期末余额	未偿还或结转的原因
销售风险金及保证金	23,868,467.95	尚未结算
合计	23,868,467.95	--

其他说明

注：其他应付款账龄在一年以上余额主要系销售员缴纳的风险金或代理商缴纳的保证金等。

42、划分为持有待售的负债

单位：元

项目	期末余额	期初余额

其他说明：

43、一年内到期的非流动负债

单位：元

项目	期末余额	期初余额

其他说明：

44、其他流动负债

单位：元

项目	期末余额	期初余额
预提水电蒸汽	530,000.00	530,000.00
预提土地增值税	67,109,170.00	36,393,170.00
预提销售费用	74,444,017.04	64,246,496.68
预提怡众名城配套等费用	10,145,197.30	7,616,422.84
合计	152,228,384.34	108,786,089.52

短期应付债券的增减变动：

单位：元

债券名称	面值	发行日期	债券期限	发行金额	期初余额	本期发行	按面值计提利息	溢折价摊销	本期偿还		期末余额

其他说明：



#### 45、长期借款

##### (1) 长期借款分类

单位：元

项目	期末余额	期初余额
保证借款	17,010,000.00	17,330,000.00
信用借款	6,700,000.00	2,560,000.00
合计	23,710,000.00	19,890,000.00

长期借款分类的说明：

其他说明，包括利率区间：

#### 46、应付债券

##### (1) 应付债券

单位：元

项目	期末余额	期初余额
----	------	------

##### (2) 应付债券的增减变动（不包括划分为金融负债的优先股、永续债等其他金融工具）

##### (3) 可转换公司债券的转股条件、转股时间说明

##### (4) 划分为金融负债的其他金融工具说明

期末发行在外的优先股、永续债等其他金融工具基本情况

期末发行在外的优先股、永续债等金融工具变动情况表

单位：元

发行在外的 金融工具	期初		本期增加		本期减少		期末	
	数量	账面价值	数量	账面价值	数量	账面价值	数量	账面价值

其他金融工具划分为金融负债的依据说明

其他说明

#### 47、长期应付款

##### (1) 按款项性质列示长期应付款

单位：元

项目	期末余额	期初余额
----	------	------

其他说明：

#### 48、长期应付职工薪酬

##### (1) 长期应付职工薪酬表

单位：元

项目	期末余额	期初余额
----	------	------

##### (2) 设定受益计划变动情况

设定受益计划义务现值：

单位：元

项目	本期发生额	上期发生额
----	-------	-------

计划资产：

单位：元

项目	本期发生额	上期发生额
----	-------	-------

设定受益计划净负债（净资产）

单位：元

项目	本期发生额	上期发生额
----	-------	-------

设定受益计划的内容及与之相关风险、对公司未来现金流量、时间和不确定性的影响说明：

设定受益计划重大精算假设及敏感性分析结果说明：

其他说明：

#### 49、专项应付款

单位：元

项目	期初余额	本期增加	本期减少	期末余额	形成原因
----	------	------	------	------	------

其他说明：

#### 50、预计负债

单位：元

项目	期末余额	期初余额	形成原因
----	------	------	------

其他说明，包括重要预计负债的相关重要假设、估计说明：

#### 51、递延收益

单位：元

项目	期初余额	本期增加	本期减少	期末余额	形成原因
政府补助	111,025,655.71	62,098,258.00	17,683,897.59	155,440,016.12	
合计	111,025,655.71	62,098,258.00	17,683,897.59	155,440,016.12	--

涉及政府补助的项目：

单位：元

负债项目	期初余额	本期新增 补助金额	本期计入 营业外收入 金额	其他 变动	期末 余额	与资产相关/ 与收益相关
金赛重组人生长激素多剂型成果产业化	6,503,519.37		1,199,309.20		5,304,210.17	与资产相关
金赛外用凝胶高技术产业化	3,000,000.00		704,093.64		2,295,906.36	与资产相关
金赛十二五重大专项国家补助资金	8,596,205.87	2,490,000.00	16,559.99		11,069,645.88	与资产相关
金赛药业长春高新区长白慧谷英才计划资金	1,200,000.00				1,200,000.00	与资产相关
重组人粒细胞集落刺激因子注射液技术改造	2,700,000.00				2,700,000.00	与资产相关
华康新产品开发政府补助	34,233,434.00	5,760,000.00	4,811,600.00		35,181,834.00	与资产相关
华康科技富民强县项目	990,000.00		115,000.00		875,000.00	与资产相关
华康工业园建设	28,400,000.00	24,100,000.00			52,500,000.00	与资产相关
敦化市财政局应用技术与开发	3,325,000.00	400,000.00	363,600.00		3,361,400.00	与资产相关
百克生物多肽药物和疫苗孵化基地建设及新药开发		10,000.00			10,000.00	与资产相关
百克生物鼻喷式流感减毒活疫苗新药创制项目	1,833,333.32		166,666.68		1,666,666.64	与资产相关
百克生物水痘项目 GMP 升级改造	3,263,333.36		296,666.67		2,966,666.69	与资产相关
百克生物艾塞那肽及减毒活疫苗	2,594,383.00	2,895,500.00	1,435,000.00		4,054,883.00	与资产相关
百克生物重大传染病防治专项经费	1,634,516.00	528,000.00	542,800.00		1,619,716.00	与资产相关
百克生物收到政府奖励资金	1,540,288.25		154,667.38		1,385,620.87	与资产相关
人乳头瘤病毒疫苗研制与开发	1,100,000.00	40,000.00	623,529.40		516,470.60	与资产相关
新型百白破组分疫苗的研究	240,000.00	60,000.00	120,000.00		180,000.00	与资产相关
创新生物技术药物的开发	450,000.00	90,000.00	225,000.00		315,000.00	与资产相关
迈丰人用狂犬疫苗	3,547,609.76		921,770.04		2,625,839.72	与资产相关
创新生物技术药物开发项目	124,800.00		62,400.00		62,400.00	与资产相关
多肽新药艾塞那肽产业化升级项目	1,972,222.22	17,200,000.00	166,666.67		19,005,555.55	与资产相关
百克药业艾滋病疫苗专项资金	1,113,788.87		16,666.68		1,097,122.19	与资产相关
洋参果冠心片	54,513.92		54,513.92			与资产相关
WHO 国际组织资助资金	2,408,707.77		202,129.32		2,206,578.45	与资产相关
华康针剂及原料药车间 GMP 认证		3,220,000.00	80,500.00		3,139,500.00	与资产相关
百克吉林大学转手足口（EV71 和 CVA16）		100,000.00	100,000.00			与资产相关
圣亚伪人参皂昔元		100,000.00			100,000.00	与资产相关
增加骨密度片科技发展项目	200,000.00		200,000.00			与资产相关
胃肠道肿瘤疫苗的研究补助		60,000.00	60,000.00			与收益相关
艾塞那肽产业化开发		500,000.00	500,000.00			与收益相关

科技专项资金		60,000.00	60,000.00			与收益相关
百克生物收到政府奖励资金		585,637.00	585,637.00			与收益相关
收到其他涉外发展服务支出补助		290,000.00	290,000.00			与收益相关
留学人员项目资助款		50,000.00	50,000.00			与收益相关
国际业务部收医药保健商会补助款		139,000.00	139,000.00			与收益相关
驰名商标奖励		60,000.00	60,000.00			与收益相关
财政拨款-扶持基金		514,800.00	514,800.00			与收益相关
社保返款		429,821.00	429,821.00			与收益相关
收市直行政事业单位会计集中核算中心政府核算尾款		120,000.00	120,000.00			与收益相关
2060901 科技重大专项-市财政局		200,000.00	200,000.00			与收益相关
项目建设工作经费		100,000.00	100,000.00			与收益相关
驰名商标奖励		50,000.00	50,000.00			与收益相关
吉林省科技厅对高新技术企业给予奖励		100,000.00	100,000.00			与收益相关
吉林省注明商标，给予奖励		100,000.00	100,000.00			与收益相关
艾塞那肽原料和制剂，免疫调节 化合物和相关方法等转让给给予 1% 补助		100,000.00	100,000.00			与收益相关
2015 年国家引智常规项目经费		58,000.00	58,000.00			与收益相关
长春市小巨人企业补助款		100,000.00	100,000.00			与收益相关
高新区“伯乐奖”人才奖励		50,000.00	50,000.00			与收益相关
专利扶持费		3,500.00	3,500.00			与收益相关
科技项目拨款		360,000.00	360,000.00			与收益相关
洁净生产国家补助资金		20,000.00	20,000.00			与收益相关
外经贸发展专项资金		35,000.00	35,000.00			与收益相关
2013 年吉林省名牌商标奖励		100,000.00	100,000.00			与收益相关
2014 年认定高新技术企业		100,000.00	100,000.00			与收益相关
2015 年市级环保专项资金		20,000.00	20,000.00			与收益相关
伪人参皂苷元		270,000.00	270,000.00			与收益相关
收展位补助费		2,000.00	2,000.00			与收益相关
开拓资金项目		27,000.00	27,000.00			与收益相关
财政贷款贴息补助		500,000.00	500,000.00			与收益相关
合计	111,025,655.71	62,098,258.00	17,683,897.59		155,440,016.12	--

其他说明：

## 52、其他非流动负债

单位：元

项目	期末余额	期初余额
----	------	------

其他说明：

## 53、股本

单位：元

	期初余额	本次变动增减（+、—）					期末余额
		发行新股	送股	公积金转股	其他	小计	
股份总数	131,326,570.00						131,326,570.00

其他说明：

## 54、其他权益工具

### （1）期末发行在外的优先股、永续债等其他金融工具基本情况

### （2）期末发行在外的优先股、永续债等金融工具变动情况表

单位：元

发行在外的 金融工具	期初		本期增加		本期减少		期末	
	数量	账面价值	数量	账面价值	数量	账面价值	数量	账面价值

其他权益工具本期增减变动情况、变动原因说明，以及相关会计处理的依据：

其他说明：

## 55、资本公积

单位：元

项目	期初余额	本期增加	本期减少	期末余额
资本溢价（股本溢价）	159,626,478.78		656,166.37	158,970,312.41
其他资本公积	105,094,077.73		439,672.67	104,654,405.06
合计	264,720,556.51		1,095,839.04	263,624,717.47

其他说明，包括本期增减变动情况、变动原因说明：

注：本公司下属子公司吉林华康药业股份有限公司为进一步完善公司治理结构，2013年制定股权激励计划，计划向公司董事、监事、高级管理人员授予权益总计1,000万份。本报告期吉林华康药业股份有限公司规定的股权激励行权条件成就，且激励对象按规定在行权期内增持400万股，该事项冲减资本溢价656,166.37元。另外，由于吉林华康药业股份有限公司2015年业绩未满足第三次行权条件，已将2013年、2014年和本年已确认的期权成本摊销计入资本公积的金额冲回，冲减金额933,975.00元。母公司全年按照持股比例计算冲减资本公积-其他资本公积的金额439,672.67元。

## 56、库存股

单位：元

项目	期初余额	本期增加	本期减少	期末余额
----	------	------	------	------

其他说明，包括本期增减变动情况、变动原因说明：

## 57、其他综合收益

单位：元

项目	期初余额	本期发生额					期末余额
		本期所得税前发生额	减：前期计入其他综合收益当期转入损益	减：所得税费用	税后归属于母公司	税后归属于少数股东	

其他说明，包括对现金流量套期损益的有效部分转为被套期项目初始确认金额调整：

## 58、专项储备

单位：元

项目	期初余额	本期增加	本期减少	期末余额
----	------	------	------	------

其他说明，包括本期增减变动情况、变动原因说明：

## 59、盈余公积

单位：元

项目	期初余额	本期增加	本期减少	期末余额
法定盈余公积	66,294,331.79	39,332,622.28		105,626,954.07
任意盈余公积	41,664,207.37	39,332,622.28		80,996,829.65
合计	107,958,539.16	78,665,244.56		186,623,783.72

盈余公积说明，包括本期增减变动情况、变动原因说明：

## 60、未分配利润

单位：元

项目	本期	上期
调整前上期末未分配利润	956,206,347.12	713,691,313.09
调整后期初未分配利润	956,206,347.12	713,691,313.09
加：本期归属于母公司所有者的净利润	384,479,499.20	318,171,323.17
减：提取法定盈余公积	39,332,622.28	11,562,830.57
提取任意盈余公积	39,332,622.28	11,562,830.57

应付普通股股利	65,663,285.00	52,530,628.00
期末未分配利润	1,196,357,316.76	956,206,347.12

调整期初未分配利润明细：

- 1)、由于《企业会计准则》及其相关新规定进行追溯调整，影响期初未分配利润元。
- 2)、由于会计政策变更，影响期初未分配利润元。
- 3)、由于重大会计差错更正，影响期初未分配利润元。
- 4)、由于同一控制导致的合并范围变更，影响期初未分配利润元。
- 5)、其他调整合计影响期初未分配利润元。

## 61、营业收入和营业成本

单位：元

项目	本期发生额		上期发生额	
	收入	成本	收入	成本
主营业务	2,402,089,641.31	520,744,290.61	2,262,304,448.98	530,787,533.43
合计	2,402,089,641.31	520,744,290.61	2,262,304,448.98	530,787,533.43

## 62、营业税金及附加

单位：元

项目	本期发生额	上期发生额
营业税	27,371,948.43	28,398,540.53
城市维护建设税	10,632,667.45	11,900,076.06
教育费附加	7,594,764.45	8,181,059.69
土地增值税	44,353,948.17	35,149,178.33
合计	89,953,328.50	83,628,854.61

其他说明：

## 63、销售费用

单位：元

项目	本期发生额	上期发生额
销售佣金、提成、商业返利	396,682,184.35	411,326,134.79
广告、宣传费	106,490,116.53	92,288,206.32
会议费	45,400,664.74	34,652,105.07
工资、奖金、职工福利	160,054,674.73	151,721,048.72
差旅费	24,552,641.48	18,196,832.62
交际费	10,231,433.65	12,103,531.09

运费	10,728,316.37	10,358,466.08
办公、通讯费	24,356,837.32	29,262,641.16
各项摊销费用	837,717.39	719,606.58
房租、水电费	10,105,667.72	8,818,108.66
其他	7,228,443.16	3,358,293.55
合计	796,668,697.44	772,804,974.64

其他说明：

#### 64、管理费用

单位：元

项目	本期发生额	上期发生额
新产品、技术开发费	154,461,465.14	127,017,388.04
应付职工薪酬及福利	113,170,913.71	99,570,758.03
税费	12,418,103.70	14,537,380.34
存货盘亏、盘盈或报废损失	4,101,628.25	4,311,480.84
办公费	14,994,276.34	14,983,803.77
折旧、摊销	22,475,881.92	30,036,191.64
差旅费	8,654,601.17	8,464,810.56
水电费	9,004,713.92	12,629,106.91
中介机构费	2,845,586.09	3,946,585.20
业务招待费	3,310,847.42	3,299,558.70
保险费及住房公积金	16,726,901.31	14,349,855.20
其他	9,213,092.60	8,017,909.95
合计	371,378,011.57	341,164,829.18

其他说明：

#### 65、财务费用

单位：元

项目	本期发生额	上期发生额
利息支出	4,658,607.26	4,823,871.99
减：利息收入	18,902,484.25	9,266,979.94
汇兑损失		
减：汇兑收益	1,763,816.25	107,508.71
手续费支出	629,961.31	571,263.66



其他支出	71,997.95	
合计	-15,305,733.98	-3,979,353.00

其他说明：

## 66、资产减值损失

单位：元

项目	本期发生额	上期发生额
一、坏账损失	3,395,633.96	1,946,414.14
二、存货跌价损失	9,692,428.01	
合计	13,088,061.97	1,946,414.14

其他说明：

## 67、公允价值变动收益

单位：元

产生公允价值变动收益的来源	本期发生额	上期发生额
以公允价值计量的且其变动计入当期损益的金融资产		135,560.25
合计		135,560.25

其他说明：

## 68、投资收益

单位：元

项目	本期发生额	上期发生额
权益法核算的长期股权投资收益	-1,131,842.46	622,388.71
处置以公允价值计量且其变动计入当期损益的金融资产取得的投资收益	4,184.67	
其他		50,465.76
合计	-1,127,657.79	672,854.47

其他说明：

## 69、营业外收入

单位：元

项目	本期发生额	上期发生额	计入当期非经常性损益的金额
非流动资产处置利得合计	17,507,598.59	453,938.03	17,507,598.59

其中：固定资产处置利得	290,768.79	453,938.03	290,768.79
无形资产处置利得	17,216,829.80		17,216,829.80
接受捐赠		932,099.21	
政府补助	17,683,897.59	18,147,743.61	17,683,897.59
其他	2,183,605.54		2,183,605.54
合计	37,375,101.72	19,533,780.85	37,375,101.72

计入当期损益的政府补助：

单位：元

补助项目	发放主体	发放原因	性质类型	补贴是否影响当年盈亏	是否特殊补贴	本期发生金额	上期发生金额	与资产相关/与收益相关
胃肠道肿瘤疫苗的研究补助	长春高新技术产业开发区管理委员会	补助	因研究开发、技术更新及改造等获得的补助	是	否	60,000.00	140,000.00	与收益相关
艾塞那肽产业化开发	长春市财政局	补助	因研究开发、技术更新及改造等获得的补助	是	否	500,000.00	80,000.00	与收益相关
收高新区管委会引进人才引导资金	长春高新技术产业开发区管理委员会	奖励	因符合地方政府招商引资等地方性扶持政策而获得的补助	是	是		210,000.00	与收益相关
收长效重组人生长激素的研究与产业化开发科技计划	长春市财政局	补助	因研究开发、技术更新及改造等获得的补助	是	是		250,000.00	与收益相关
收长春市财政局 2012 年第一批中小企业国际市场开发	长春市财政局	补助	因符合地方政府招商引资等地方性扶持政策而获得的补助	是	是		30,000.00	与收益相关
收到省工商局著名商标奖励	吉林省工商行政管理局	奖励	因符合地方政府招商引资等地方性扶持政策而获得的补助	是	是		100,000.00	与收益相关
2014 年省级重点产业发展引导资金	长春市财政局	补助	因研究开发、技术更新及改造等获得的补助	是	是		400,000.00	与收益相关
东北师大合作开发费用	东北师范大学	补助	因研究开发、技术更新及改造等获得的补助	是	是		150,000.00	与收益相关
科技创新-重组人生长激素水针新规格研究	长春市财政局	补助	因研究开发、技术更新及改造等获得的补助	是	是		500,000.00	与收益相关
产业发展引导资金-重组人生长激素质量研究及增加适应症	长春市财政局	补助	因研究开发、技术更新及改造等获得的补助	是	是		800,000.00	与收益相关
华康见习生补助款	敦化市财政局	奖励	因符合地方政府招商引资等地方性扶持政策而获得的补助	是	是			与收益相关

收吉林省民贸民品企业家 协会研究资金补助款	敦化市财政局	奖励	因符合地方政府招商引资等 地方性扶持政策而获得的补助	是	是			与收益相关
收博士后特别资助款	敦化市财政局	奖励	因符合地方政府招商引资等 地方性扶持政策而获得的补助	是	是			与收益相关
华康新产品开发及污水处理	敦化市财政局	补助	因研究开发、技术更新及改造等 获得的补助	是	是			与收益相关
收敦化市财政局 对外贸易考察款	敦化市财政局	奖励	因符合地方政府招商引资等 地方性扶持政策而获得的补助	是	是		42,000.00	与收益相关
华康贴息补助	敦化市财政局	补助	因符合地方政府招商引资等 地方性扶持政策而获得的补助	是	是		50,000.00	与收益相关
收延边州农业产业化贡献奖	敦化市财政局	奖励	因符合地方政府招商引资等 地方性扶持政策而获得的补助	是	是			与收益相关
科技专项资金	敦化市财政局	补助	因研究开发、技术更新及 改造等获得的补助	是	是	60,000.00		与收益相关
专利转化与推进专项资金	敦化市财政局	补助	因研究开发、技术更新 及改造等获得的补助	是	是		210,000.00	与收益相关
延边州科技局科技进步奖	敦化市财政局	奖励	因符合地方政府招商引资等 地方性扶持政策而获得的补助	是	是		40,000.00	与收益相关
GAP 基地建设款	敦化市财政局	补助	因符合地方政府招商引资等 地方性扶持政策而获得的补助	是	是		100,000.00	与收益相关
百克生物收到政府奖励资金	长春市财政局	奖励	因符合地方政府招商引资等 地方性扶持政策而获得的补助	是	是	585,637.00	477,109.00	与收益相关
收到其他涉外发展 服务支出补助	长春市财政局	补助	因研究开发、技术更新及 改造等获得的补助	是	是	290,000.00	311,000.00	与收益相关
留学人员项目资助款	吉林省科学技术厅	奖励	因符合地方政府招商引资等 地方性扶持政策而获得的补助	是	是	50,000.00	70,000.00	与收益相关
国际业务部收医药 保健商会补助款	长春市财政局	补助	因研究开发、技术更新及 改造等获得的补助	是	是	139,000.00	3,209.42	与收益相关
著名商标奖励	长春市财政局	奖励	因符合地方政府招商引资等 地方性扶持政策而获得的补助	是	是	60,000.00	100,000.00	与收益相关
荷兰 Mucosis 公司 投资项目费用补助	长春市财政局	补助	因符合地方政府招商引资等 地方性扶持政策而获得的补助	是	是		1,400,000.00	与收益相关
财政拨款-扶持基金	秦皇岛市山海关 财政集中支付中心	奖励	因符合地方政府招商引资等 地方性扶持政策而获得的补助	是	是	514,800.00	500,000.00	与收益相关
人用狂犬疫苗 (vero 细胞微载体)项目	长春市科学技术局	补助	因研究开发、技术更新及 改造等获得的补助	是	是		210,407.00	与收益相关

“艾滋病治疗型疫苗研制” 专项款	长春高新技术产业 开发区管理委员会	补助	因研究开发、技术更新及 改造等获得的补助	是	是		60,000.00	与收益相关
区级创新型单位建设工作经费	长沙市财政局	补助	因研究开发、技术更新及 改造等获得的补助	是	是		40,000.00	与收益相关
马齿苋清渴胶囊	敦化市财政局	补助	因研究开发、技术更新及 改造等获得的补助	是	是		100,000.00	与收益相关
应用技术研究开发	敦化市财政局	补助	因研究开发、技术更新及 改造等获得的补助	是	是		5,000.00	与收益相关
社保返款	长春市社会保险 事业管理局	奖励	因符合地方政府招商引资等 地方性扶持政策而获得的补助	是	是	429,821.00		与收益相关
艾塞那肽研究开发奖励款	长春市市直行政事业 单位会计集中核算中 心政府核算大厅	奖励	因符合地方政府招商引资等 地方性扶持政策而获得的补助	是	是	120,000.00		与收益相关
2060901 科技重大 专项-市财政局	长春市财政局	奖励	因符合地方政府招商引资等 地方性扶持政策而获得的补助	是	是	200,000.00		与收益相关
项目建设工作经费	秦皇岛市山海关区 财政集中支付中心	奖励	因符合地方政府招商引资等 地方性扶持政策而获得的补助	是	是	100,000.00		与收益相关
驰名商标奖励	吉林省工商行政管理局	奖励	因符合地方政府招商引资等 地方性扶持政策而获得的补助	是	是	50,000.00		与收益相关
2015 年国家引智常规项目经费	长春市财政局	补助	因研究开发、技术更新及 改造等获得的补助	是	是	58,000.00		与收益相关
吉林省科技厅对高新技术 企业给予奖励	吉林省科技厅	奖励	因符合地方政府招商引资等 地方性扶持政策而获得的补助	是	是	100,000.00		与收益相关
吉林省注册商标，给予奖励	长春高新开发区管委 会	奖励	因符合地方政府招商引资等 地方性扶持政策而获得的补助	是	是	100,000.00		与收益相关
艾塞那肽原料和制剂，免疫 调节化合物和相关方法等转 让给予 1% 补助	长春高新开发区管委 会	补助	因研究开发、技术更新及 改造等获得的补助	是	是	100,000.00		与收益相关
长春市小巨人企业补助款	长春市财政局	奖励	因符合地方政府招商引资等 地方性扶持政策而获得的补助	是	是	100,000.00		与收益相关
高新区“伯乐奖”人才奖励	长春高新开发区管委 会	奖励	因符合地方政府招商引资等 地方性扶持政策而获得的补助	是	是	50,000.00		与收益相关
专利扶持费	长春市市直行政单位 会计集中核算中心	奖励	因符合地方政府招商引资等 地方性扶持政策而获得的补助	是	是	3,500.00		与收益相关
科技项目拨款	长春市财政局	奖励	因符合地方政府招商引资等 地方性扶持政策而获得的补助	是	是	360,000.00		与收益相关
洁净生产国家补助资金	吉林省环保厅	补助	因研究开发、技术更新及	是	是	20,000.00		与收益相关

			改造等获得的补助					
外经贸发展专项资金	长春市财政局	奖励	因符合地方政府招商引资等地方性扶持政策而获得的补助	是	是	35,000.00		与收益相关
2013 年吉林省名牌商标奖励	长春高新技术产业开发区管理委员会	奖励	因符合地方政府招商引资等地方性扶持政策而获得的补助	是	是	100,000.00		与收益相关
2014 年认定高新技术企业	长春高新技术产业开发区管理委员会	奖励	因符合地方政府招商引资等地方性扶持政策而获得的补助	是	是	100,000.00		与收益相关
2015 年市级环保专项资金	长春市环保局	奖励	因符合地方政府招商引资等地方性扶持政策而获得的补助	是	是	20,000.00		与收益相关
伪人参皂苷元	吉林市国库支付中心	补助	因研究开发、技术更新及改造等获得的补助	是	是	270,000.00		与收益相关
收展位补助费	敦化市财政局	补助	因符合地方政府招商引资等地方性扶持政策而获得的补助	是	是	2,000.00		与收益相关
开拓资金项目	敦化市财政局	奖励	因符合地方政府招商引资等地方性扶持政策而获得的补助	是	是	27,000.00		与收益相关
财政贷款贴息补助	长春市财政局	奖励	因符合地方政府招商引资等地方性扶持政策而获得的补助	是	是	500,000.00		与收益相关
金赛重组人生长激素多剂型成果产业化	吉林省发改委	补助	因研究开发、技术更新及改造等获得的补助	是	是	1,199,309.20	365,975.94	与资产相关
金赛外用凝胶高技术产业化	长春市财政局	补助	因研究开发、技术更新及改造等获得的补助	是	是	704,093.64		与资产相关
金赛十二五重大专项国家补助资金	中华人民共和国财政部	补助	因研究开发、技术更新及改造等获得的补助	是	是	16,559.99	1,465,966.95	与资产相关
华康新产品开发政府补助	敦化市财政局	补助	因研究开发、技术更新及改造等获得的补助	是	是	4,811,600.00	4,419,633.00	与资产相关
华康科技富民强县项目	敦化市财政局	补助	因研究开发、技术更新及改造等获得的补助	是	是	115,000.00	115,000.00	与资产相关
华康工业园建设	敦化市财政局	补助	因研究开发、技术更新及改造等获得的补助	是	是		300,000.00	与资产相关
敦化市财政局应用技术研究 与开发	敦化市财政局	补助	因研究开发、技术更新及改造等获得的补助	是	是	363,600.00	175,000.00	与资产相关
百克生物多肽药物和疫苗 孵化基地建设及新药开发	长春市财政局	补助	因符合地方政府招商引资等地方性扶持政策而获得的补助	是	是		200,000.00	与资产相关
百克生物鼻喷式流感减 毒活疫苗新药创制项目	长春市财政局	补助	因研究开发、技术更新及改造等获得的补助	是	是	166,666.68	166,666.68	与资产相关
百克生物水痘项目 GMP 升级改造	长春市财政局	补助	因研究开发、技术更新及改造等获得的补助	是	是	296,666.67	296,666.64	与资产相关

百克生物艾塞那肽及减毒活疫苗	长春市财政局	补助	因研究开发、技术更新及改造等获得的补助	是	是	1,435,000.00	1,541,017.00	与资产相关
百克生物重大传染病防治专项经费	厦门大学	补助	因研究开发、技术更新及改造等获得的补助	是	是	542,800.00	903,728.00	与资产相关
百克生物收到政府奖励资金	长春市财政局	补助	因研究开发、技术更新及改造等获得的补助	是	是	154,667.38	136,758.33	与资产相关
人乳头瘤病毒疫苗研制与开发	长春市财政局	补助	因研究开发、技术更新及改造等获得的补助	是	是	623,529.40	100,000.00	与资产相关
百克生物贷款贴息	长春市发展和改革委员会	补助	因研究开发、技术更新及改造等获得的补助	是	是		450,000.00	与资产相关
新型百白破组分疫苗的研究	长春市财政局	补助	因研究开发、技术更新及改造等获得的补助	是	是	120,000.00		与资产相关
创新生物技术药物的开发	长春市财政局	补助	因研究开发、技术更新及改造等获得的补助	是	是	225,000.00		与资产相关
迈丰人用狂犬疫苗	国家专项资金	补助	因研究开发、技术更新及改造等获得的补助	是	是	921,770.04	921,770.04	与资产相关
创新生物技术药物开发项目	省科技计划经费	补助	因研究开发、技术更新及改造等获得的补助	是	是	62,400.00	5,200.00	与资产相关
多肽新药艾塞那肽产业化升级项目	长春市财政局	补助	因研究开发、技术更新及改造等获得的补助	是	是	166,666.67	27,777.78	与资产相关
百克药业艾滋病疫苗专项资金	吉林省科学技术厅	补助	因研究开发、技术更新及改造等获得的补助	是	是	16,666.68	16,666.68	与资产相关
洋参果冠心片	敦化市财政局	补助	因研究开发、技术更新及改造等获得的补助	是	是	54,513.92	144,347.04	与资产相关
WHO 国际组织资助资金	WHO 国际组织	补助	因研究开发、技术更新及改造等获得的补助	是	是	202,129.32	16,844.11	与资产相关
华康针剂及原料药车间 GMP 认证	敦化市财政局	补助	因研究开发、技术更新及改造等获得的补助	是	是	80,500.00		与资产相关
百克吉林大学转手足口 (EV71 和 CVA16)	吉林大学	补助	因研究开发、技术更新及改造等获得的补助	是	是	100,000.00		与资产相关
增加骨密度片科技发展项目	吉林省人参研究院	补助	因研究开发、技术更新及改造等获得的补助	是	是	200,000.00		与资产相关
合计	--	--	--	--	--	17,683,897.59	18,147,743.61	--

其他说明：

**70、营业外支出**

单位：元

项目	本期发生额	上期发生额	计入当期非经常性损益的金额
非流动资产处置损失合计	1,477,843.91	2,468,847.63	1,477,843.91
其中：固定资产处置损失	1,477,843.91	2,468,847.63	1,477,843.91
对外捐赠	3,040,000.00	2,239,500.00	3,040,000.00
罚款补偿支出	2,749,113.43	9,907,209.05	608,506.26
资产报废、毁损损失	1,812,218.70	14,670,743.09	2,822,773.27
其他	131,384.21	682,414.76	131,384.21
合计	9,210,560.25	29,968,714.53	

其他说明：

**71、所得税费用**

**(1) 所得税费用表**

单位：元

项目	本期发生额	上期发生额
当期所得税费用	126,199,720.95	96,539,510.70
递延所得税费用	-12,097,393.17	-14,428,786.92
合计	114,102,327.78	82,110,723.78

**(2) 会计利润与所得税费用调整过程**

单位：元

项目	本期发生额
利润总额	652,599,868.88
按法定/适用税率计算的所得税费用	163,149,967.22
子公司适用不同税率的影响	-59,275,699.09
调整以前期间所得税的影响	-435,626.60
不可抵扣的成本、费用和损失的影响	9,515,651.18
使用前期未确认递延所得税资产的可抵扣亏损的影响	-1,104,734.76
本期未确认递延所得税资产的可抵扣暂时性差异或可抵扣亏损的影响	18,393,677.23
研发费加计扣除	-16,140,907.40
所得税费用	114,102,327.78

其他说明

## 72、其他综合收益

详见附注。

## 73、现金流量表项目

### (1) 收到的其他与经营活动有关的现金

单位：元

项目	本期发生额	上期发生额
单位往来款	19,755,458.42	40,688,158.65
政府补助	62,098,258.00	48,184,447.67
备用金	8,970,827.74	28,484,039.14
利息收入	18,902,484.25	8,522,244.65
保证金及押金	9,543,815.95	8,222,933.85
代收款	15,306,859.47	11,115,051.69
其他	7,982,476.15	10,490,142.71
合计	142,560,179.98	155,707,018.36

收到的其他与经营活动有关的现金说明：

### (2) 支付的其他与经营活动有关的现金

单位：元

项目	本期发生额	上期发生额
办公费	51,701,215.87	43,064,602.86
保证金	4,097,966.00	3,415,298.29
备用金	4,799,959.00	18,363,422.39
差旅费	28,296,950.24	14,795,767.93
单位往来	9,439,480.68	10,682,536.87
广告费	11,233,032.86	7,209,657.41
会议费	2,860,691.22	2,578,861.50
捐赠	3,000,000.00	2,239,500.00
其他	7,246,650.30	9,909,223.16
销售费用	464,109,417.35	518,190,131.41
研发费	43,906,389.93	52,878,035.79
业务招待费	10,802,269.55	7,514,868.33



中介费	2,895,083.43	1,637,628.42
代收代缴款项		17,188,563.18
异常反应补偿金	1,466,495.31	7,661,687.00
合计	645,855,601.74	717,329,784.54

支付的其他与经营活动有关的现金说明：

**(3) 收到的其他与投资活动有关的现金**

单位：元

项目	本期发生额	上期发生额
----	-------	-------

收到的其他与投资活动有关的现金说明：

**(4) 支付的其他与投资活动有关的现金**

单位：元

项目	本期发生额	上期发生额
----	-------	-------

支付的其他与投资活动有关的现金说明：

**(5) 收到的其他与筹资活动有关的现金**

单位：元

项目	本期发生额	上期发生额
----	-------	-------

收到的其他与筹资活动有关的现金说明：

**(6) 支付的其他与筹资活动有关的现金**

单位：元

项目	本期发生额	上期发生额
----	-------	-------

支付的其他与筹资活动有关的现金说明：

**74、现金流量表补充资料**

**(1) 现金流量表补充资料**

单位：元

补充资料	本期金额	上期金额
1. 将净利润调节为经营活动现金流量：	--	--
净利润	538,497,541.10	444,213,953.24
加：资产减值准备	13,088,061.97	1,946,414.14

固定资产折旧、油气资产折耗、生产性生物资产折旧	65,279,664.39	62,383,752.01
无形资产摊销	11,422,411.95	9,911,036.90
长期待摊费用摊销	2,648,123.93	2,583,293.31
处置固定资产、无形资产和其他长期资产的损失（收益以“-”号填列）	-16,029,754.68	2,014,909.60
公允价值变动损失（收益以“-”号填列）		-135,560.25
财务费用（收益以“-”号填列）	4,658,607.26	4,823,871.99
投资损失（收益以“-”号填列）	1,127,657.79	-672,854.47
递延所得税资产减少（增加以“-”号填列）	-10,529,704.59	-14,011,354.44
递延所得税负债增加（减少以“-”号填列）	-1,567,688.58	-417,432.48
存货的减少（增加以“-”号填列）	28,146,275.07	-239,809,187.85
经营性应收项目的减少（增加以“-”号填列）	-34,551,309.81	-43,144,189.77
经营性应付项目的增加（减少以“-”号填列）	168,405,256.68	50,065,579.58
经营活动产生的现金流量净额	770,595,142.48	279,752,231.51
2. 不涉及现金收支的重大投资和筹资活动：	--	--
3. 现金及现金等价物净变动情况：	--	--
现金的期末余额	997,882,888.65	659,494,752.59
减：现金的期初余额	659,494,752.59	607,637,593.64
现金及现金等价物净增加额	338,388,136.06	51,857,158.95

**(2) 本期支付的取得子公司的现金净额**

单位：元

	金额
其中：	--
其中：	--
其中：	--

其他说明：

**(3) 本期收到的处置子公司的现金净额**

单位：元

	金额
其中：	--
其中：	--
其中：	--

其他说明：

**(4) 现金和现金等价物的构成**

单位：元

项目	期末余额	期初余额
一、现金	997,882,888.65	659,494,752.59
其中：库存现金	627,692.37	537,964.88
可随时用于支付的银行存款	997,255,196.28	658,956,787.71
三、期末现金及现金等价物余额	997,882,888.65	659,494,752.59

其他说明：

**75、所有者权益变动表项目注释**

说明对上年期末余额进行调整的“其他”项目名称及调整金额等事项：

**76、所有权或使用权受到限制的资产**

单位：元

项目	期末账面价值	受限原因

其他说明：

**77、外币货币性项目**

**(1) 外币货币性项目**

单位：元

项目	期末外币余额	折算汇率	期末折算人民币余额
其中：美元	5,621,944.24	6.4936	36,506,657.12
欧元	3.55	7.0952	25.18

其他说明：

(2) 境外经营实体说明，包括对于重要的境外经营实体，应披露其境外主要经营地、记账本位币及选择依据，记账本位币发生变化的还应披露原因。

适用  不适用

**78、套期**

按照套期类别披露套期项目及相关套期工具、被套期风险的定性和定量信息：

79、其他

八、合并范围的变更

1、非同一控制下企业合并

(1) 本期发生的非同一控制下企业合并

单位：元

被购买方名称	股权取得时点	股权取得成本	股权取得比例	股权取得方式	购买日	购买日的确定依据	购买日至期末被购买方的收入	购买日至期末被购买方的净利润

其他说明：

(2) 合并成本及商誉

单位：元

合并成本	
------	--

合并成本公允价值的确定方法、或有对价及其变动的说明：

大额商誉形成的主要原因：

其他说明：

(3) 被购买方于购买日可辨认资产、负债

单位：元

	购买日公允价值	购买日账面价值

可辨认资产、负债公允价值的确定方法：

企业合并中承担的被购买方的或有负债：

其他说明：

(4) 购买日之前持有的股权按照公允价值重新计量产生的利得或损失

是否存在通过多次交易分步实现企业合并并且在报告期内取得控制权的交易

是  否

(5) 购买日或合并当期期末无法合理确定合并对价或被购买方可辨认资产、负债公允价值的相关说明

(6) 其他说明

## 2、同一控制下企业合并

(1) 本期发生的同一控制下企业合并

单位：元

被合并方名称	企业合并中取得的权益比例	构成同一控制下企业合并的依据	合并日	合并日的确定依据	合并当期期初至合并日被合并方的收入	合并当期期初至合并日被合并方的净利润	比较期间被合并方的收入	比较期间被合并方的净利润

其他说明：

(2) 合并成本

单位：元

合并成本

或有对价及其变动的说明：

其他说明：

(3) 合并日被合并方资产、负债的账面价值

单位：元

	合并日	上期期末

企业合并中承担的被合并方的或有负债：

其他说明：

## 3、反向购买

交易基本信息、交易构成反向购买的依据、上市公司保留的资产、负债是否构成业务及其依据、合并成本的确定、按照权益性交易处理时调整权益的金额及其计算：

## 4、处置子公司

是否存在单次处置对子公司投资即丧失控制权的情形

是  否

是否存在通过多次交易分步处置对子公司投资且在本期丧失控制权的情形

是  否

## 5、其他原因的合并范围变动

说明其他原因导致的合并范围变动（如，新设子公司、清算子公司等）及其相关情况：

## 6、其他

## 九、在其他主体中的权益

### 1、在子公司中的权益

#### (1) 企业集团的构成

子公司名称	主要经营地	注册地	业务性质	持股比例		取得方式
				直接	间接	
吉林华康药业股份有限公司	吉林省敦化市	吉林省敦化市	制药业	49.09%		投资设立
长春高新房地产开发有限责任公司	吉林省长春市	吉林省长春市	房地产	100.00%		投资设立
长春高新物业有限公司	吉林省长春市	吉林省长春市	物业管理	85.00%	15.00%	投资设立
长春金赛药业有限责任公司	吉林省长春市	吉林省长春市	制药业	70.00%		投资设立
长春高新科贸大厦有限公司	吉林省长春市	吉林省长春市	物业管理	97.00%	3.00%	投资设立
长春百克药业有限责任公司	吉林省长春市	吉林省长春市	制药业	60.00%		投资设立
长春百克生物科技股份有限公司	吉林省长春市	吉林省长春市	制药业	46.15%		投资设立
秦皇岛市山海关药业有限责任公司	河北省秦皇岛	河北省秦皇岛	制药业		46.31%	投资设立
吉林迈丰生物药业有限公司	吉林省长春市	吉林省长春市	制药业		46.15%	外购
长春吉恩赛斯医药开发有限责任公司	吉林省长春市	吉林省长春市	医药开发		70.00%	投资设立
长春华盛环境工程有限公司	吉林省长春市	吉林省长春市	工程类	100.00%		投资设立
长春百益制药有限责任公司	吉林省长春市	吉林省长春市	医药开发	50.00%	11.54%	投资设立
吉林圣亚医药科技有限公司	吉林省长春市	吉林省长春市	医药开发		34.36%	投资设立
吉林华康食元生物科技有限公司	吉林省敦化市	吉林省敦化市	食品、药品开发		49.09%	投资设立
长沙贝诺医院有限责任公司	湖南省长沙市	湖南省长沙市	医疗卫生	26.07%	18.25%	投资设立
北京佰克生物技术有限公司	北京市	北京市	医药开发		32.31%	投资设立

在子公司的持股比例不同于表决权比例的说明：

本公司下属三级子公司的持股比例不同于表决权比例主要系其控股股东为本公司下属非全资二级子公司所致。

持有半数或以下表决权但仍控制被投资单位、以及持有半数以上表决权但不控制被投资单位的依据：

1、本公司只持有长春百克生物科技股份有限公司46.15%的表决权资本，但该公司董事会中本公司占多数表决权且董事长及财务负责人由本公司委派，故本公司能够通过董事会对长春百克生物科技股份有限公司的日常财务及生产经营活动实施控制，根据《企业会计准则——合并财务报表》的相关规定，将其纳入财务报表合并范围。

2、本公司只持有吉林华康药业股份有限公司49.09%的表决权资本，但该公司董事会中本公司占多数表决权且董事长及财务负责人由本公司委派，故本公司能够通过董事会对吉林华康药业股份有限公司的日常财务及生产经营活动实施控制，根

据《企业会计准则——合并财务报表》的相关规定，将其纳入财务报表合并范围。

对于纳入合并范围的重要的结构化主体，控制的依据：

确定公司是代理人还是委托人的依据：

其他说明：

## (2) 重要的非全资子公司

单位：元

子公司名称	少数股东持股比例	本期归属于少数股东的损益	本期向少数股东宣告分派的股利	期末少数股东权益余额
吉林华康药业股份有限公司	50.91%	15,679,314.18		118,947,476.84
长春金赛药业有限责任公司	30.00%	112,106,144.26	89,790,000.00	259,110,815.24
长春百克生物科技股份有限公司	53.85%	28,400,802.62		207,626,025.60

子公司少数股东的持股比例不同于表决权比例的说明：

其他说明：

## (3) 重要非全资子公司的主要财务信息

单位：元

子公司名称	期末余额						期初余额					
	流动资产	非流动资产	资产合计	流动负债	非流动负债	负债合计	流动资产	非流动资产	资产合计	流动负债	非流动负债	负债合计
长春百克生物科技股份有限公司	173,978,893.02	513,683,046.05	687,661,939.06	273,582,424.46	32,609,841.97	306,192,266.43	186,236,883.04	386,570,532.22	572,807,415.26	210,508,293.32	33,736,971.46	244,245,264.78
长春金赛药业有限责任公司	537,966,615.95	520,164,017.97	1,058,130,633.92	159,737,030.99	24,769,762.42	184,506,793.41	507,549,936.88	477,880,761.94	985,430,698.82	170,138,473.25	24,559,725.24	194,698,198.49
吉林华康药业股份有限公司	512,994,365.80	191,633,952.48	704,628,318.28	359,384,853.69	101,667,734.00	461,052,587.69	468,000,521.36	169,683,005.53	637,683,526.89	363,482,824.87	69,861,802.48	433,344,627.35

单位：元

子公司名称	本期发生额				上期发生额			
	营业收入	净利润	综合收益总额	经营活动现金流量	营业收入	净利润	综合收益总额	经营活动现金流量
长春百克生物科技股份有限公司	257,472,997.18	52,907,522.16	52,907,522.16	117,096,052.62	252,307,233.81	37,139,998.08	37,139,998.08	70,292,744.56
长春金赛药业有限责任公司	1,061,637,164.83	382,191,340.18	382,191,340.18	427,708,225.41	910,239,435.41	311,026,936.47	311,026,936.47	315,023,664.06

吉林华康药业股份有限公司	568,174,016.99	31,712,618.94	31,712,618.94	26,693,464.26	597,798,004.73	35,765,548.51	35,765,548.51	29,838,391.86
--------------	----------------	---------------	---------------	---------------	----------------	---------------	---------------	---------------

其他说明：

**(4) 使用企业集团资产和清偿企业集团债务的重大限制**

**(5) 向纳入合并财务报表范围的结构化主体提供的财务支持或其他支持**

其他说明：

**2、在子公司的所有者权益份额发生变化且仍控制子公司的交易**

**(1) 在子公司所有者权益份额发生变化的情况说明**

本报告期初本公司持有吉林华康药业股份有限公司51%股份，2015年6月吉林华康药业股份有限公司按照规定的股权激励行权条件成就，且激励对象在各行权期内全部行权，共增加实收资本400万元，增加资本公积304万元，少数股东增资使本公司持股比例下降至49.09%。

**(2) 交易对于少数股东权益及归属于母公司所有者权益的影响**

单位：元

--非现金资产的公允价值	4,112,094.46
购买成本/处置对价合计	4,112,094.46
减：按取得/处置的股权比例计算的子公司净资产份额	3,455,928.09
差额	656,166.37
其中：调整资本公积	656,166.37

其他说明

**3、在合营安排或联营企业中的权益**

**(1) 重要的合营企业或联营企业**

合营企业或联营企业名称	主要经营地	注册地	业务性质	持股比例		对合营企业或联营企业投资的会计处理方法
				直接	间接	

在合营企业或联营企业的持股比例不同于表决权比例的说明：

持有 20% 以下表决权但具有重大影响，或者持有 20% 或以上表决权但不具有重大影响的依据：



(2) 重要合营企业的主要财务信息

单位：元

	期末余额/本期发生额	期初余额/上期发生额

其他说明

(3) 重要联营企业的主要财务信息

单位：元

	期末余额/本期发生额	期初余额/上期发生额

其他说明

(4) 不重要的合营企业和联营企业的汇总财务信息

单位：元

	期末余额/本期发生额	期初余额/上期发生额
合营企业：	--	--
下列各项按持股比例计算的合计数	--	--
联营企业：	--	--
投资账面价值合计	35,625,074.76	3,527,788.22
下列各项按持股比例计算的合计数	--	--
--净利润	-1,131,842.46	622,388.71
--综合收益总额	-1,131,842.46	622,388.71

其他说明

(5) 合营企业或联营企业向本公司转移资金的能力存在重大限制的说明

(6) 合营企业或联营企业发生的超额亏损

单位：元

合营企业或联营企业名称	累积未确认前期累计的损失	本期未确认的损失（或本期分享的净利润）	本期末累积未确认的损失

其他说明

(7) 与合营企业投资相关的未确认承诺

(8) 与合营企业或联营企业投资相关的或有负债

4、重要的共同经营

共同经营名称	主要经营地	注册地	业务性质	持股比例/享有的份额	
				直接	间接

在共同经营中的持股比例或享有的份额不同于表决权比例的说明：

共同经营为单独主体的，分类为共同经营的依据：

其他说明

5、在未纳入合并财务报表范围的结构化主体中的权益

未纳入合并财务报表范围的结构化主体的相关说明：

6、其他

十、与金融工具相关的风险

十一、公允价值的披露

1、以公允价值计量的资产和负债的期末公允价值

单位：元

项目	期末公允价值			
	第一层次公允价值计量	第二层次公允价值计量	第三层次公允价值计量	合计
一、持续的公允价值计量	--	--	--	--
二、非持续的公允价值计量	--	--	--	--

- 2、持续和非持续第一层次公允价值计量项目市价的确定依据
- 3、持续和非持续第二层次公允价值计量项目，采用的估值技术和重要参数的定性及定量信息
- 4、持续和非持续第三层次公允价值计量项目，采用的估值技术和重要参数的定性及定量信息
- 5、持续的第三层次公允价值计量项目，期初与期末账面价值间的调节信息及不可观察参数敏感性分析
- 6、持续的公允价值计量项目，本期内发生各层级之间转换的，转换的原因及确定转换时点的政策
- 7、本期内发生的估值技术变更及变更原因
- 8、不以公允价值计量的金融资产和金融负债的公允价值情况
- 9、其他

## 十二、关联方及关联交易

### 1、本企业的母公司情况

母公司名称	注册地	业务性质	注册资本	母公司对本企业的持股比例	母公司对本企业的表决权比例
长春高新超达投资有限公司	长春市	投资、咨询	148,120,000.00	22.28%	22.28%

本企业的母公司情况的说明

无

本企业最终控制方是长春市人民政府。

其他说明：

无

### 2、本企业的子公司情况

本企业子公司的情况详见附注九、在其他主体中的权益。

### 3、本企业合营和联营企业情况

本企业重要的合营或联营企业详见附注九、在其他主体中的权益。

本期与本公司发生关联方交易，或前期与本公司发生关联方交易形成余额的其他合营或联营企业情况如下：

合营或联营企业名称	与本企业关系
敦化市瑞龙药业有限责任公司	联营企业
西安爱德万思医疗科技有限公司	联营企业
上海金蓓高医院投资管理有限公司	联营企业

其他说明

#### 4、其他关联方情况

其他关联方名称	其他关联方与本企业关系
长春高新技术产业开发区管理委员会	间接控股股东
龙翔投资控股集团有限公司	实际控制人
长春高新技术产业发展总公司	原实际控制人
长春高新超达投资有限公司	控股股东
吉林银行	参股公司
吉林省国家汽车电子产业创业投资有限责任公司	关联董事任职公司
吉林省国家生物产业创业投资基金有限公司	参股公司
吉林华康投资有限公司	子公司少数股东
敦化市惠华投资有限公司	子公司少数股东实际控制人

其他说明

#### 5、关联交易情况

##### (1) 购销商品、提供和接受劳务的关联交易

采购商品/接受劳务情况表

单位：元

关联方	关联交易内容	本期发生额	获批的交易额度	是否超过交易额度	上期发生额
-----	--------	-------	---------	----------	-------

出售商品/提供劳务情况表

单位：元

关联方	关联交易内容	本期发生额	上期发生额
-----	--------	-------	-------

购销商品、提供和接受劳务的关联交易说明

##### (2) 关联受托管理/承包及委托管理/出包情况

本公司受托管理/承包情况表：

单位：元

委托方/出包方名称	受托方/承包方名称	受托/承包资产类型	受托/承包起始日	受托/承包终止日	托管收益/承包收益定价依据	本期确认的托管收益/承包收益
-----------	-----------	-----------	----------	----------	---------------	----------------

关联托管/承包情况说明

本公司委托管理/出包情况表：

单位：元

委托方/出包方名称	受托方/承包方名称	委托/出包资产类型	委托/出包起始日	委托/出包终止日	托管费/出包费定价依据	本期确认的托管费/出包费
-----------	-----------	-----------	----------	----------	-------------	--------------

关联管理/出包情况说明

**(3) 关联租赁情况**

本公司作为出租方：

单位：元

承租方名称	租赁资产种类	本期确认的租赁收入	上期确认的租赁收入

本公司作为承租方：

单位：元

出租方名称	租赁资产种类	本期确认的租赁费	上期确认的租赁费

关联租赁情况说明

**(4) 关联担保情况**

本公司作为担保方

单位：元

被担保方	担保金额	担保起始日	担保到期日	担保是否已经履行完毕
长春百克生物科技股份有限公司	30,000,000.00	2013年05月22日	2020年05月22日	否

本公司作为被担保方

单位：元

担保方	担保金额	担保起始日	担保到期日	担保是否已经履行完毕

关联担保情况说明

注：本公司与交通银行股份有限公司吉林省分行于2013年5月22日签署了《保证合同》。为子公司长春百克生物科技股份有限公司金额为人民币30,000,000.00元贷款提供担保，该贷款主要用于疫苗基地项目建设，截至2015年12月31日已借款金额为15,000,000.00元。

**(5) 关联方资金拆借**

单位：元

关联方	拆借金额	起始日	到期日	说明
拆入				
拆出				

**(6) 关联方资产转让、债务重组情况**

单位：元

关联方	关联交易内容	本期发生额	上期发生额

(7) 关键管理人员报酬

单位：元

项目	本期发生额	上期发生额
----	-------	-------

(8) 其他关联交易

6、关联方应收应付款项

(1) 应收项目

单位：元

项目名称	关联方	期末余额		期初余额	
		账面余额	坏账准备	账面余额	坏账准备
敦化市瑞龙药业有限责任公司	联营企业			5,837,632.57	325,322.17

(2) 应付项目

单位：元

项目名称	关联方	期末账面余额	期初账面余额
长春高新技术产业发展总公司	原实际控制人	1,671,408.80	1,671,408.80
长春高新超达投资有限公司	母公司	14,560,193.03	

7、关联方承诺

8、其他

十三、股份支付

1、股份支付总体情况

适用  不适用

2、以权益结算的股份支付情况

适用  不适用

3、以现金结算的股份支付情况

适用  不适用

4、股份支付的修改、终止情况

5、其他

十四、承诺及或有事项

1、重要承诺事项

资产负债表日存在的重要承诺

2、或有事项

(1) 资产负债表日存在的重要或有事项

(2) 公司没有需要披露的重要或有事项，也应予以说明

公司不存在需要披露的重要或有事项。

3、其他

十五、资产负债表日后事项

1、重要的非调整事项

单位：元

项目	内容	对财务状况和经营成果的影响数	无法估计影响数的原因
----	----	----------------	------------

2、利润分配情况

单位：元

拟分配的利润或股利	105,061,256.00
经审议批准宣告发放的利润或股利	105,061,256.00

3、销售退回

4、其他资产负债表日后事项说明

十六、其他重要事项

1、前期会计差错更正

(1) 追溯重述法

单位：元

会计差错更正的内容	处理程序	受影响的各个比较期间报表项目名称	累积影响数
-----------	------	------------------	-------

(2) 未来适用法

会计差错更正的内容	批准程序	采用未来适用法的原因
-----------	------	------------

2、债务重组

3、资产置换

(1) 非货币性资产交换

(2) 其他资产置换

4、年金计划

5、终止经营

单位：元

项目	收入	费用	利润总额	所得税费用	净利润	归属于母公司所有者的终止经营利润
----	----	----	------	-------	-----	------------------

其他说明

6、分部信息

(1) 报告分部的确定依据与会计政策

(2) 报告分部的财务信息

单位：元

项目	制药业	房地产行业	服务业	分部间抵销	合计
一、主营业务收入	1,887,443,612.97	491,240,973.55	37,475,015.07	-14,069,960.28	2,402,089,641.31
二、主营业务成本	271,258,495.27	235,804,225.12	19,204,939.07	-5,523,368.85	520,744,290.61
三、对联营和合营企业的投资收益	162,018.43		410,170,323.78	-411,460,000.00	-1,127,657.79
四、资产减值损失	13,550,272.80	-3,311,274.27	4,205,145.61	-1,356,082.17	13,088,061.97
五、折旧费和摊销费	71,780,047.76	847,877.18	6,367,963.69	354,311.64	79,350,200.27
六、利润总额	543,862,273.35	119,391,908.82	399,972,629.98	-410,626,943.27	652,599,868.88
七、所得税费用	84,004,074.88	31,555,719.21	939,718.20	-2,397,184.51	114,102,327.78
八、净利润	459,858,198.47	92,493,322.69	399,032,911.78	-412,886,891.84	538,497,541.10
九、归属于母公司的净利润	305,840,156.57	92,493,322.69	399,032,911.78	-412,886,891.84	384,479,499.20
十、资产总额	2,392,509,546.54	697,107,380.73	1,129,438,507.80	-403,553,501.58	3,815,501,933.49



十一、负债总额	951,359,879.24	510,217,216.13	105,580,493.37	-186,834,977.73	1,380,322,611.01
---------	----------------	----------------	----------------	-----------------	------------------

(3) 公司无报告分部的，或者不能披露各报告分部的资产总额和负债总额的，应说明原因

(4) 其他说明

## 7、其他对投资者决策有影响的重要交易和事项

## 8、其他

2015年11月6日，高新房地产公司永长小区4号楼104室、2号楼106室、2号楼107室共2,606.06平方米房屋，被长春市宽城区法院查封（查封、诉讼背景及房屋所有权归属依据，公司已在2013年度报告中披露），公司已依法向宽城区法院提出执行异议并及时提起诉讼。鉴于“高新房地产对永长小区房屋拥有所有权”已经吉林省高级法院和长春市中级法院的民事裁定、判决书确认，本次被查封的房屋被执行而造成公司财产损失的可能性不大。

## 十七、母公司财务报表主要项目注释

### 1、应收账款

#### (1) 应收账款分类披露

单位：元

类别	期末余额					期初余额				
	账面余额		坏账准备		账面价值	账面余额		坏账准备		账面价值
	金额	比例	金额	计提比例		金额	比例	金额	计提比例	
单项金额不重大但单独计提坏账准备的应收账款										0.00

期末单项金额重大并单项计提坏账准备的应收账款：

适用  不适用

组合中，按账龄分析法计提坏账准备的应收账款：

适用  不适用

组合中，采用余额百分比法计提坏账准备的应收账款：

适用  不适用

组合中，采用其他方法计提坏账准备的应收账款：

#### (2) 本期计提、收回或转回的坏账准备情况

本期计提坏账准备金额元；本期收回或转回坏账准备金额元。

其中本期坏账准备收回或转回金额重要的：

单位：元

单位名称	收回或转回金额	收回方式
------	---------	------

(3) 本期实际核销的应收账款情况

单位：元

项目	核销金额
----	------

其中重要的应收账款核销情况：

单位：元

单位名称	应收账款性质	核销金额	核销原因	履行的核销程序	款项是否由关联交易产生
------	--------	------	------	---------	-------------

应收账款核销说明：

(4) 按欠款方归集的期末余额前五名的应收账款情况

(5) 因金融资产转移而终止确认的应收账款

(6) 转移应收账款且继续涉入形成的资产、负债金额

其他说明：

2、其他应收款

(1) 其他应收款分类披露

单位：元

类别	期末余额					期初余额				
	账面余额		坏账准备		账面价值	账面余额		坏账准备		账面价值
	金额	比例	金额	计提比例		金额	比例	金额	计提比例	
按信用风险特征组合计提坏账准备的其他应收款	145,245,732.81	99.49%	11,032,520.62	7.60%	134,213,212.19	136,045,042.71	99.45%	7,510,772.40	5.52%	128,534,270.31
单项金额不重大但单独计提坏账准备的其他应收款	748,565.33	0.51%	748,565.33	100.00%		748,565.33	0.55%	748,565.33	100.00%	0.00
合计	145,994,298.14	100.00%	11,781,085.95	8.07%	134,213,212.19	136,793,608.04	100.00%	8,259,337.73	6.04%	128,534,270.31

期末单项金额重大并单项计提坏账准备的其他应收款：

适用  不适用

组合中，按账龄分析法计提坏账准备的其他应收款：

适用  不适用

单位：元

账龄	期末余额		
	其他应收款	坏账准备	计提比例
1 年以内分项			
1 年以内	89,050,119.09	4,452,505.95	5.00%
1 年以内小计	89,050,119.09	4,452,505.95	5.00%
1 至 2 年	48,232,783.70	4,823,278.37	10.00%
2 至 3 年	7,141,978.52	1,428,395.70	20.00%
3 年以上	820,851.50	328,340.60	40.00%
3 至 4 年	427,591.71	171,036.68	40.00%
4 至 5 年	300,000.00	120,000.00	40.00%
5 年以上	93,259.79	37,303.92	40.00%
合计	145,245,732.81	11,032,520.62	

确定该组合依据的说明：

组合中，采用余额百分比法计提坏账准备的其他应收款：

适用  不适用

组合中，采用其他方法计提坏账准备的其他应收款：

适用  不适用

### (2) 本期计提、收回或转回的坏账准备情况

本期计提坏账准备金额 3,521,748.22 元；本期收回或转回坏账准备金额元。

其中本期坏账准备转回或收回金额重要的：

单位：元

单位名称	转回或收回金额	收回方式

### (3) 本期实际核销的其他应收款情况

单位：元

项目	核销金额

其中重要的其他应收款核销情况：

单位：元

单位名称	其他应收款性质	核销金额	核销原因	履行的核销程序	款项是否由关联交易产生

其他应收款核销说明：

(4) 其他应收款按款项性质分类情况

单位：元

款项性质	期末账面余额	期初账面余额
代收代付款项	31,853.04	44,910.48
备用金及个人借款	1,348,768.25	1,775,432.10
单位往来	144,613,676.85	134,973,265.46
合计	145,994,298.14	136,793,608.04

(5) 按欠款方归集的期末余额前五名的其他应收款情况

单位：元

单位名称	款项的性质	期末余额	账龄	占其他应收款期末余额合计数的比例	坏账准备期末余额
长春百克生物科技股份有限公司	借款	90,000,000.00	3 年以内	61.65%	7,704,219.66
长春百益制药有限责任公司	借款	33,974,113.95	1 年以内	23.27%	1,698,705.70
长春金赛药业有限责任公司	借款	11,674,087.55	1 年以内	8.00%	583,704.38
长春华盛环境工程有限公司	借款	3,601,535.86	4 年以内	2.47%	583,704.38
长春高新房地产开发有限责任公司	借款	2,426,540.98	1 年以内	1.66%	121,327.05
合计	--	141,676,278.34	--		10,691,661.17

(6) 涉及政府补助的应收款项

单位：元

单位名称	政府补助项目名称	期末余额	期末账龄	预计收取的时间、金额及依据

(7) 因金融资产转移而终止确认的其他应收款

(8) 转移其他应收款且继续涉入形成的资产、负债金额

其他说明：

3、长期股权投资

单位：元

项目	期末余额			期初余额		
	账面余额	减值准备	账面价值	账面余额	减值准备	账面价值

对子公司投资	397,843,139.76		397,843,139.76	397,843,139.76		397,843,139.76
对联营、合营企业投资	20,739,452.78		20,739,452.78			
合计	418,582,592.54		418,582,592.54	397,843,139.76		397,843,139.76

(1) 对子公司投资

单位：元

被投资单位	期初余额	本期增加	本期减少	期末余额	本期计提减值准备	减值准备期末余额
吉林华康药业股份有限公司	64,260,000.00			64,260,000.00		
长春高新房地产开发有限责任公司	57,709,065.19			57,709,065.19		
长春高新物业有限公司	4,760,000.00			4,760,000.00		
长春金赛药业有限责任公司	51,100,000.00			51,100,000.00		
长春高新科贸大厦有限公司	48,089,641.19			48,089,641.19		
长春百克药业有限责任公司	10,699,999.10			10,699,999.10		
长春百克生物科技股份有限公司	60,000,000.00			60,000,000.00		
长春华盛环境工程有限公司	5,000,000.00			5,000,000.00		
长沙贝诺医院有限责任公司	4,500,000.00			4,500,000.00		
长春百益制药有限责任公司	91,724,434.28			91,724,434.28		
合计	397,843,139.76			397,843,139.76		

(2) 对联营、合营企业投资

单位：元

投资单位	期初余额	本期增减变动								期末余额	减值准备期末余额	
		追加投资	减少投资	权益法下确认的投资损益	其他综合收益调整	其他权益变动	宣告发放现金股利或利润	计提减值准备	其他			
一、合营企业												
二、联营企业												
西安爱德万思医疗科技有限公司		22,029,129.00		-1,289,676.22							20,739,452.78	
小计		22,029,129.00		-1,289,676.22							20,739,452.78	
合计		22,029,129.00		-1,289,676.22							20,739,452.78	

(3) 其他说明

4、营业收入和营业成本

单位：元

项目	本期发生额		上期发生额	
	收入	成本	收入	成本
主营业务	15,142,571.84	2,037,755.33	14,663,354.83	1,980,489.60
合计	15,142,571.84	2,037,755.33	14,663,354.83	1,980,489.60

其他说明：

5、投资收益

单位：元

项目	本期发生额	上期发生额
成本法核算的长期股权投资收益	411,460,000.00	130,596,800.00
权益法核算的长期股权投资收益	-1,289,676.22	
合计	410,170,323.78	130,596,800.00

6、其他

十八、补充资料

1、当期非经常性损益明细表

√ 适用 □ 不适用

单位：元

项目	金额	说明
非流动资产处置损益	16,029,754.68	
计入当期损益的政府补助（与企业业务密切相关，按照国家统一标准定额或定量享受的政府补助除外）	17,683,897.59	
除同公司正常经营业务相关的有效套期保值业务外，持有交易性金融资产、交易性金融负债产生的公允价值变动损益，以及处置交易性金融资产、交易性金融负债和可供出售金融资产取得的投资收益	4,184.67	
除上述各项之外的其他营业外收入和支出	-5,549,110.80	
减：所得税影响额	7,008,477.10	
少数股东权益影响额	13,245,760.36	
合计	7,914,488.68	--

对公司根据《公开发行证券的公司信息披露解释性公告第 1 号——非经常性损益》定义界定的非经常性损益项目，以及把《公开发行证券的公司信息披露解释性公告第 1 号——非经常性损益》中列举的非经常性损益项目界定为经常性损益的项目，应

说明原因。

适用  不适用

## 2、净资产收益率及每股收益

报告期利润	加权平均净资产 收益率	每股收益	
		基本每股收益（元/股）	稀释每股收益（元/股）
归属于公司普通股股东的净利润	23.90%	2.93	2.93
扣除非经常性损益后归属于公司普通股股东的净利润	23.41%	2.87	2.87

## 3、境内外会计准则下会计数据差异

（1）同时按照国际会计准则与按中国会计准则披露的财务报告中净利润和净资产差异情况

适用  不适用

（2）同时按照境外会计准则与按中国会计准则披露的财务报告中净利润和净资产差异情况

适用  不适用

（3）境内外会计准则下会计数据差异原因说明，对已经境外审计机构审计的数据进行差异调节的，应注明该境外机构的名称

## 4、其他

## 第十一节 备查文件目录

- （一）载有公司负责人、主管会计工作负责人、会计机构负责人（会计主管人员）签名并盖章的财务报表。
- （二）载有会计师事务所盖章、注册会计师签名并盖章的审计报告原件。
- （三）报告期内在中国证监会指定网站上公开披露过的所有公司文件的正本及公告的原稿。
- （四）在其他证券市场公布的年度报告（不适用）。

长春高新技术产业（集团）股份有限公司

董事长（签字）：杨占民

2016年3月9日