

资产负债表

编制单位: 远宁工程有限公司

2015年12月31日

会企 01 表

单位: 元

| | 附注 | 期末余额 | 期初余额 | 负债和所有者权益(或股东权益) | 附注 | 期末余额 | 期初余额 |
|-------------|----|----------------|----------------|-------------------|----|----------------|----------------|
| 流动资产: | | | | 流动负债: | | | |
| 货币资金 | | 79,892,184.71 | 40,333,328.98 | 短期借款 | | 40,000,000.00 | 40,000,000.00 |
| 交易性金融资产 | | - | - | 交易性金融负债 | | - | - |
| 应收票据 | | - | - | 应付票据 | | - | - |
| 应收账款 | | 279,775,633.91 | 185,962,925.22 | 应付账款 | | 261,460,066.13 | 253,330,958.13 |
| 预付款项 | | 4,843,110.01 | 58,726,671.00 | 预收款项 | | 122,520,813.25 | 125,906,517.73 |
| 应收利息 | | - | - | 应付职工薪酬 | | 29,746,537.33 | 28,055,733.38 |
| 应收股利 | | - | - | 应交税费 | | 18,364,930.64 | 16,803,086.81 |
| 其他应收款 | | 76,658,701.85 | 108,756,085.68 | 应付利息 | | - | - |
| 存货 | | 226,719,429.30 | 361,013,174.71 | 应付股利 | | 2,736,216.52 | 2,736,216.52 |
| 一年内到期的非流动资产 | | - | - | 其他应付款 | | 93,256,590.29 | 181,959,274.70 |
| 其他流动资产 | | - | - | 一年内到期的非流动负债 | | - | - |
| 流动资产合计 | | 667,889,059.78 | 754,792,185.59 | 其他流动负债 | | - | - |
| 非流动资产: | | | | 流动负债合计 | | 568,085,154.16 | 648,791,787.27 |
| 可供出售金融资产 | | - | - | 非流动负债: | | | |
| 持有至到期投资 | | - | - | 长期借款 | | - | - |
| 长期应收款 | | 93,999,919.22 | 101,999,999.86 | 应付债券 | | - | - |
| 长期股权投资 | | - | - | 长期应付款 | | 8,544,259.94 | 18,114,839.79 |
| 投资性房地产 | | - | - | 专项应付款 | | - | - |
| 固定资产 | | 24,800,787.43 | 25,713,527.16 | 预计负债 | | - | - |
| 在建工程 | | - | - | 递延所得税负债 | | - | - |
| 工程物资 | | - | - | 其他非流动负债 | | 7,943,230.48 | 14,817,644.56 |
| 固定资产清理 | | - | - | 非流动负债合计 | | 16,487,490.42 | 32,932,484.35 |
| 生产性生物资产 | | - | - | 负债合计 | | 584,572,644.58 | 681,724,271.62 |
| 油气资产 | | - | - | 所有者权益(或股东权益): | | | |
| 无形资产 | | 228,083.33 | - | 实收资本(或股本) | | 151,000,000.00 | 151,000,000.00 |
| 开发支出 | | - | - | 资本公积 | | 20,096,742.09 | 20,096,742.09 |
| 商誉 | | - | - | 减: 库存股 | | - | - |
| 长期待摊费用 | | - | - | 专项储备 | | - | - |
| 递延所得税资产 | | 1,152,130.81 | 895,219.70 | 盈余公积 | | 3,513,681.04 | 3,331,629.41 |
| 其他非流动资产 | | - | - | 未分配利润 | | 28,886,912.86 | 27,248,448.16 |
| | | | | 外币报表折算差额 | | - | -158.97 |
| 非流动资产合计 | | 120,180,920.79 | 128,608,746.72 | 所有者权益(或股东权益)合计 | | 203,497,335.99 | 201,676,660.69 |
| 资产总计 | | 788,069,980.57 | 883,400,932.31 | 负债和所有者权益(或股东权益)总计 | | 788,069,980.57 | 883,400,932.31 |

法定代表人:



会计机构负责人:



制表人:

马媛新

利润表

2015年度

会企 02 表

编制单位：黑龙江省冠建路桥第一工程有限公司

单位：元

| | 附注 | 本期金额 | 上期金额 |
|-----------------------|----|----------------|----------------|
| 一、营业收入 | | 502,400,247.50 | 632,861,769.13 |
| 减：营业成本 | | 436,443,501.53 | 571,861,805.43 |
| 营业税金及附加 | | 21,304,155.87 | 23,804,864.82 |
| 销售费用 | | 2,653,264.63 | 1,781,579.60 |
| 管理费用 | | 23,623,032.38 | 19,861,305.59 |
| 财务费用 | | 14,466,749.22 | 12,647,117.83 |
| 资产减值损失 | | 1,054,655.49 | 417,604.70 |
| 加：公允价值变动收益（损失以“-”号填列） | | - | - |
| 投资收益（损失以“-”号填列） | | - | - |
| 其中：对联营企业和合营企业的投资收益 | | | |
| 二、营业利润（亏损以“-”号填列） | | 2,854,888.38 | 2,487,491.16 |
| 加：营业外收入 | | 71,487.12 | 2,445,908.90 |
| 减：营业外支出 | | 58,162.84 | 1,260,462.88 |
| 其中：非流动资产处置损失 | | 70,646.91 | |
| 三、利润总额（亏损总额以“-”号填列） | | 2,868,212.66 | 3,672,937.18 |
| 减：所得税费用 | | 1,047,696.33 | 946,524.26 |
| 四、净利润（净亏损以“-”号填列） | | 1,820,516.33 | 2,726,412.92 |
| 五、每股收益： | | | |
| （一）基本每股收益 | | 0.0121 | 0.0181 |
| （二）稀释每股收益 | | | |
| 六、其他综合收益 | | | |
| 七、综合收益总额 | | | |

法定代表人：



会计机构负责人：



制表人：

马德新

资产负债表

会企 01 表
单位: 元

2015年12月31日

编制单位: 黑龙江建投路桥工程股份有限公司

| 流动资产: | 期末余额 | 期初余额 | 负债和所有者权益(或股东权益) | 期末余额 | 期初余额 |
|-------------|----------------|----------------|-------------------|----------------|----------------|
| 货币资金 | 142,169,827.89 | 74,891,473.12 | 流动负债: | | |
| 交易性金融资产 | - | - | 短期借款 | 10,000,000.00 | 20,000,000.00 |
| 应收票据 | - | - | 交易性金融负债 | - | - |
| 应收账款 | 191,321,172.47 | 170,311,977.13 | 应付票据 | - | - |
| 预付款项 | 7,552,785.87 | 9,151,203.71 | 应付账款 | 369,170,645.94 | 211,315,764.32 |
| 应收利息 | - | - | 预收款项 | 64,880,254.91 | 9,435,510.96 |
| 应收股利 | - | - | 应付职工薪酬 | 36,759,808.91 | 41,918,988.15 |
| 其他应收款 | 129,041,336.57 | 122,976,707.13 | 应交税费 | 55,714,718.89 | 60,781,762.79 |
| 存货 | 480,762,905.81 | 380,822,679.96 | 应付利息 | - | - |
| 一年内到期的非流动资产 | - | - | 应付股利 | 5,110,130.12 | 5,110,130.12 |
| 其他流动资产 | - | - | 其他应付款 | 242,777,878.23 | 238,814,156.85 |
| 流动资产合计 | 950,848,028.61 | 758,154,041.05 | 一年内到期的非流动负债 | 6,435,228.28 | - |
| 非流动资产: | | | 其他流动负债 | - | - |
| 可供出售金融资产 | - | - | 流动负债合计 | 790,848,665.28 | 587,376,313.19 |
| 持有至到期投资 | - | - | 非流动负债: | | |
| 长期应收款 | - | - | 长期借款 | - | - |
| 长期股权投资 | - | - | 应付债券 | - | - |
| 投资性房地产 | - | - | 长期应付款 | - | 7,146,063.51 |
| 固定资产 | 30,657,832.34 | 33,823,041.07 | 专项应付款 | - | - |
| 在建工程 | - | - | 预计负债 | - | - |
| 工程物资 | - | - | 递延所得税负债 | - | - |
| 固定资产清理 | - | - | 其他非流动负债 | - | 11,801,401.18 |
| 生产性生物资产 | - | - | 非流动负债合计 | - | 18,947,464.69 |
| 油气资产 | - | - | 负债合计 | 790,848,665.28 | 606,323,777.88 |
| 无形资产 | 3,666,615.17 | 3,768,944.09 | 所有者权益(或股东权益): | | |
| 开发支出 | - | - | 实收资本(或股本) | 120,500,000.00 | 120,500,000.00 |
| 商誉 | - | - | 资本公积 | 20,735,502.53 | 20,735,502.53 |
| 长期待摊费用 | - | - | 减:库存股 | - | - |
| 递延所得税资产 | 3,852,641.30 | 3,796,304.10 | 专项储备 | - | - |
| 其他非流动资产 | - | - | 盈余公积 | 6,206,617.55 | 5,709,318.01 |
| | | | 未分配利润 | 50,734,332.06 | 46,273,731.89 |
| | | | 外币报表折算差额 | - | - |
| 非流动资产合计 | 38,177,088.81 | 41,388,289.26 | 所有者权益(或股东权益)合计 | 198,176,452.14 | 193,218,552.43 |
| 资产总计 | 989,025,117.42 | 799,542,330.31 | 负债和所有者权益(或股东权益)总计 | 989,025,117.42 | 799,542,330.31 |

法定代表人: 孙晓菲

会计机构负责人: [Signature]

法定代表人: [Signature]

利润表



会企 02 表

编制单位：黑龙江省龙建路桥第四工程有限公司


单位：元


| 项 目 | 本期金额 | 上期金额 |
|-----------------------|------------------|----------------|
| 一、营业收入 | 1,191,283,438.26 | 743,147,696.05 |
| 减：营业成本 | 1,119,031,517.72 | 682,915,183.59 |
| 营业税金及附加 | 38,349,154.11 | 27,144,088.60 |
| 销售费用 | 897,985.76 | 670,019.73 |
| 管理费用 | 12,659,676.96 | 15,351,426.43 |
| 财务费用 | 12,907,719.96 | 13,099,561.57 |
| 资产减值损失 | 221,453.38 | -2,573,913.34 |
| 加：公允价值变动收益（损失以“-”号填列） | - | - |
| 投资收益（损失以“-”号填列） | - | - |
| 其中：对联营企业和合营企业的投资收益 | | |
| 二、营业利润（亏损以“-”号填列） | 7,215,930.37 | 6,541,329.47 |
| 加：营业外收入 | - | 2,858,323.01 |
| 减：营业外支出 | 581,610.34 | 2,462,272.31 |
| 其中：非流动资产处置损失 | | |
| 三、利润总额（亏损总额以“-”号填列） | 6,634,320.03 | 6,937,380.17 |
| 减：所得税费用 | 1,676,420.32 | 1,728,897.11 |
| 四、净利润（净亏损以“-”号填列） | 4,957,899.71 | 5,208,483.06 |
| 五、每股收益： | | |
| （一）基本每股收益 | 0.0411 | 0.0432 |
| （二）稀释每股收益 | | |
| 六、其他综合收益 | | |
| 七、综合收益总额 | | |

法定代表人：

制表人：





合并资产负债表

会合01表

编制单位：北京利单科技股份有限公司

2015年12月31日


单位：元

| 项目 | 附注 | 年末余额 | 年初余额 | 负债和所有者权益(或股东权益) | 附注 | 年末余额 | 年初余额 |
|-------------|------|----------------|----------------|-----------------|------|----------------|----------------|
| 流动资产： | | | | 流动负债： | | | |
| 货币资金 | 八、1 | 122,174,936.58 | 47,042,739.93 | 短期借款 | 八、15 | 20,000,000.00 | 20,000,000.00 |
| 结算备付金 | | | | 向中央银行借款 | | | |
| 拆出资金 | | | | 吸收存款及同业存放 | | | |
| 交易性金融资产 | | | | 拆入资金 | | | |
| 应收账款 | | | | 交易性金融负债 | | | |
| 应收账款 | 八、2 | 211,768,331.71 | 98,686,997.63 | 应付票据 | | | |
| 预付款项 | 八、4 | 9,755,865.85 | 14,929,784.86 | 应付账款 | 八、16 | 812,165,339.78 | 227,544,048.81 |
| 应收保费 | | | | 预收款项 | 八、17 | 106,448,607.38 | 31,367,459.75 |
| 应收分保账款 | | | | 卖出回购金融资产款 | | | |
| 应收分保合同准备金 | | | | 应付手续费及佣金 | | | |
| 应收利息 | | | | 应付职工薪酬 | 八、18 | 41,702,869.21 | 43,530,465.41 |
| 应收股利 | | | | 应交税费 | 八、19 | 41,173,058.77 | 36,550,748.82 |
| 其他应收款 | 八、5 | 154,661,322.97 | 65,651,992.73 | 应付利息 | | | |
| 买入返售金融资产 | | | | 应付股利 | | | |
| 存货 | 八、6 | 290,363,970.23 | 299,949,330.86 | 其他应付款 | 八、20 | 36,381,207.41 | 39,277,391.09 |
| 一年内到期的非流动资产 | | | | 应付分保账款 | | | |
| 其他流动资产 | | | | 保险合同准备金 | | | |
| 流动资产合计 | | 788,724,447.34 | 526,261,066.01 | 代理买卖证券款 | | | |
| 非流动资产： | | | | 代理承销证券款 | | | |
| 发放贷款及垫款 | | | | 一年内到期的非流动负债 | | | |
| 可供出售金融资产 | | | | 其他流动负债 | | | |
| 持有至到期投资 | | | | 流动负债合计 | | 568,841,365.26 | 400,440,398.59 |
| 长期应收款 | | | | 非流动负债： | | | |
| 长期股权投资 | 八、7 | | | 长期借款 | 八、21 | | |
| 投资性房地产 | | | | 应付债券 | | | |
| 固定资产 | 八、8 | 26,762,078.27 | 28,747,585.44 | 长期应付款 | 八、22 | 9,947,417.25 | |
| 在建工程 | 八、9 | | | 专项应付款 | 八、23 | | |
| 工程物资 | | | | 预计负债 | | | |
| 固定资产清理 | | | | 递延所得税负债 | | | |
| 生产性生物资产 | | | | 其他非流动负债 | | 8,135,475.30 | |
| 油气资产 | | | | 非流动负债合计 | | 18,082,892.55 | |
| 无形资产 | 八、10 | 3,081,774.89 | 3,160,790.89 | 负债合计 | | 578,124,257.81 | 408,440,394.59 |
| 开发支出 | | | | 所有者权益(或股东权益)： | | | |
| 商誉 | 八、11 | | | 实收资本(或股本) | 八、24 | 200,100,000.00 | 130,000,000.00 |
| 长期待摊费用 | | | | 资本公积 | 八、25 | 10,002,926.16 | 10,002,926.16 |
| 递延所得税资产 | 八、12 | 964,418.96 | 712,199.65 | 减：库存股 | | | |
| 其他非流动资产 | 八、14 | | | 盈余公积 | 八、26 | 3,283,327.21 | 3,060,860.40 |
| 非流动资产合计 | | 38,808,271.52 | 32,628,575.98 | 专项储备 | | 642,545.59 | |
| | | | | 未分配利润 | 八、27 | 27,379,662.09 | 25,377,460.84 |
| | | | | 外币报表折算差额 | | | |
| | | | | 归属于母公司所有者权益合计 | | 241,408,467.05 | 158,441,247.40 |
| | | | | 少数股东权益 | | | |
| | | | | 所有者权益合计 | | 241,408,467.05 | 158,441,247.40 |
| 资产总计 | | 819,532,718.86 | 558,881,641.99 | 负债和所有者权益总计 | | 819,532,718.86 | 558,881,641.99 |

法定代表人：

利单

会计机构负责人：



合并利润表

会合 02 表

编制单位: 黑龙江龙桥第五工程有限公司

2015年度

单位: 元

| 项目 | 附注 | 本金额 | 上年金额 |
|-------------------------|------|----------------|----------------|
| 一、营业总收入 | | 627,003,401.33 | 505,320,251.54 |
| 其中: 营业收入 | 八、28 | 627,003,401.33 | 505,320,251.54 |
| 利息收入 | | | |
| 已赚保费 | | | |
| 手续费及佣金收入 | | | |
| 二、营业总成本 | | 623,709,086.26 | 498,902,066.08 |
| 其中: 营业成本 | 八、28 | 572,428,877.09 | 460,195,576.02 |
| 利息支出 | | | |
| 手续费及佣金支出 | | | |
| 退保金 | | | |
| 赔付支出净额 | | | |
| 提取保险合同准备金净额 | | | |
| 保单红利支出 | | | |
| 分保费用 | | | |
| 营业税金及附加 | 八、30 | 20,790,384.06 | 16,861,938.63 |
| 销售费用 | | 2,279,966.04 | 2,344,965.72 |
| 管理费用 | | 16,746,949.65 | 16,488,447.82 |
| 财务费用 | 八、31 | 10,854,034.60 | 2,957,073.59 |
| 资产减值损失 | 八、32 | 1,008,874.82 | 54,064.30 |
| 加: 公允价值变动收益 (损失以“-”号填列) | | | |
| 投资收益 (损失以“-”号填列) | | | |
| 其中: 对联营企业和合营企业的投资收益 | | | |
| 汇兑收益 (损失以“-”号填列) | | | |
| 三、营业利润 (亏损以“-”号填列) | | 3,294,315.07 | 6,418,185.46 |
| 加: 营业外收入 | 八、33 | 16,178.86 | 353,091.91 |
| 减: 营业外支出 | 八、34 | 60,570.50 | 397,106.91 |
| 其中: 非流动资产处置损失 | | 60,570.50 | 397,106.91 |
| 四、利润总额 (亏损总额以“-”号填列) | | 3,249,923.43 | 6,374,170.46 |
| 减: 所得税费用 | 八、35 | 1,025,255.37 | 1,412,183.29 |
| 五、净利润 (净亏损以“-”号填列) | | 2,224,668.06 | -4,961,987.17 |
| 归属于母公司所有者的净利润 | | 2,224,668.06 | 4,961,987.17 |
| 少数股东损益 | | | |
| 六、每股收益: | | | |
| (一) 基本每股收益 | 十五、2 | 0.0111 | 0.0413 |
| (二) 稀释每股收益 | 十五、2 | 0.0111 | 0.0413 |
| 七、其他综合收益 | | | 0 |
| 八、综合收益总额 | | 2,224,668.06 | 4,961,987.17 |
| 归属于母公司所有者的综合收益总额 | | 2,224,668.06 | 4,961,987.17 |
| 归属于少数股东的综合收益总额 | | | |

法定代表



会计机构负责人:



资产负债表

编制单位：黑龙江程建路桥第六工程有限公司


单位：人民币元

| 资产 | 附注 | 2015.12.31 | 2014.12.31 | 负债和所有者权益（或股东权益） | 附注 | 2015.12.31 | 2014.12.31 |
|------------------------|-----|-----------------------|-----------------------|--------------------------|------|-----------------------|-----------------------|
| 流动资产： | | | | 流动负债： | | | |
| 货币资金 | 五、1 | 86,594,619.35 | 37,983,126.24 | 短期借款 | | | |
| 结算备付金 | | | | 向中央银行借款 | | | |
| 拆出资金 | | | | 吸收存款及同业存放 | | | |
| 以公允价值计量且其变动计入当期损益的金融资产 | | | | 拆入资金 | | | |
| 衍生金融资产 | | | | 以公允价值计量且其变动计入当期损益的金融负债 | | | |
| 应收票据 | | | | 衍生金融负债 | | | |
| 应收账款 | 五、2 | 97,777,946.84 | 92,298,587.74 | 应付票据 | | | |
| 预付款项 | 五、3 | 4,658,456.83 | 9,198,117.67 | 应付账款 | 五、8 | 131,413,263.82 | 100,358,978.14 |
| 应收保费 | | | | 预收款项 | 五、9 | 39,923,559.00 | 28,504,826.00 |
| 应收分保账款 | | | | 卖出回购金融资产款 | | | |
| 应收分保合同准备金 | | | | 应付手续费及佣金 | | | |
| 应收利息 | | | | 应付职工薪酬 | 五、10 | 7,390,517.27 | 6,897,365.96 |
| 应收股利 | | | | 应交税费 | 五、11 | 11,161,149.07 | 9,391,480.04 |
| 其他应收款 | 五、4 | 30,928,230.06 | 42,744,620.51 | 应付利息 | | 434,827.49 | 434,827.49 |
| 买入返售金融资产 | | | | 应付股利 | | | |
| 存货 | 五、5 | 123,438,690.60 | 95,302,876.38 | 其他应付款 | 五、12 | 82,179,336.22 | 84,621,158.78 |
| 划分为持有待售的资产 | | | | 应付分保账款 | | | |
| 一年内到期的非流动资产 | | | | 保险合同准备金 | | | |
| 其他流动资产 | | | | 代理买卖证券款 | | | |
| 流动资产合计 | | 323,397,943.68 | 277,527,328.54 | 代理承销证券款 | | | |
| 非流动资产： | | | | 划分为持有待售的负债 | | | |
| 发放贷款及垫款 | | | | 一年内到期的非流动负债 | | | |
| 可供出售金融资产 | | | | 其他流动负债 | | | |
| 持有至到期投资 | | | | 流动负债合计 | | 272,502,652.87 | 230,208,636.41 |
| 长期应收款 | | | | 非流动负债： | | | |
| 长期股权投资 | | | | 长期借款 | | | |
| 投资性房地产 | | | | 应付债券 | | | |
| 固定资产 | 五、6 | 15,470,554.64 | 17,954,381.94 | 其中：优先股 | | | |
| 在建工程 | | | | 永续债 | | | |
| 工程物资 | | | | 长期应付款 | | | |
| 固定资产清理 | | | | 长期应付职工薪酬 | | | |
| 生产性生物资产 | | | | 专项应付款 | | | |
| 油气资产 | | | | 预计负债 | | | |
| 无形资产 | | | | 递延所得税负债 | | | |
| 开发支出 | | | | 其他非流动负债 | | | |
| 商誉 | | | | 非流动负债合计 | | | |
| 长期待摊费用 | | | | 负债合计 | | 272,502,652.87 | 230,208,636.41 |
| 递延所得税资产 | 五、7 | 998,409.80 | 1,104,709.26 | 所有者权益（或股东权益）： | | | |
| 其他非流动资产 | | | | 实收资本（或股本） | 五、13 | 40,000,000.00 | 40,000,000.00 |
| 非流动资产合计 | | 16,468,964.44 | 19,059,091.20 | 其中：优先股 | | | |
| | | | | 永续债 | | | |
| | | | | 资本公积 | 五、14 | 10,000,258.89 | 10,000,258.89 |
| | | | | 减：库存股 | | | |
| | | | | 其他综合收益 | | | |
| | | | | 专项储备 | 五、15 | | |
| | | | | 盈余公积 | 五、16 | 1,779,882.41 | 1,681,235.22 |
| | | | | 一般风险准备 | | | |
| | | | | 未分配利润 | 五、17 | 15,584,113.95 | 14,696,289.22 |
| | | | | 所有者权益（或股东权益）合计 | | 67,364,255.25 | 66,377,783.33 |
| 资产总计 | | 339,866,908.12 | 296,586,419.74 | 负债和所有者权益（或股东权益）总计 | | 339,866,908.12 | 296,586,419.74 |

法定代表人：

会计机构负责人：

制表人：



利润表

编制单位：黑龙江省龙建路桥工程集团有限公司

单位：人民币元

| | 附注 | 2015年度 | 2014年度 |
|-------------------------------------|------|----------------|----------------|
| 一、营业收入 | 五、18 | 255,958,108.31 | 240,379,363.67 |
| 减：营业成本 | 五、18 | 236,497,010.97 | 220,315,457.13 |
| 营业税金及附加 | 五、19 | 8,505,503.24 | 8,029,927.23 |
| 销售费用 | 五、20 | 811,840.30 | 756,663.82 |
| 管理费用 | 五、21 | 9,014,863.93 | 9,641,427.41 |
| 财务费用 | 五、22 | 206,747.59 | 296,717.06 |
| 资产减值损失 | 五、23 | -425,197.84 | 144,899.45 |
| 加：公允价值变动收益（损失以“-”号填列） | | | |
| 投资收益（损失以“-”号填列） | | | |
| 其中：对联营企业和合营企业的投资收益 | | | |
| 二、营业利润（亏损以“-”号填列） | | 1,347,340.12 | 1,194,271.57 |
| 加：营业外收入 | | - | 27,344.50 |
| 其中：非流动资产处置利得 | | | |
| 减：营业外支出 | 五、24 | 4,652.23 | 48,393.66 |
| 其中：非流动资产处置损失 | | | |
| 三、利润总额（亏损总额以“-”号填列） | | 1,342,687.89 | 1,173,222.41 |
| 减：所得税费用 | 五、25 | 356,215.97 | 147,405.74 |
| 四、净利润（净亏损以“-”号填列） | | 986,471.92 | 1,025,816.67 |
| 五、其他综合收益的税后净额 | | | |
| （一）以后不能重分类进损益的其他综合收益 | | | |
| 1. 重新计量设定受益计划净负债净资产的变动 | | | |
| 2. 权益法下在被投资单位不能重分类进损益的其他综合收益中享有的份额 | | | |
| （二）以后将重分类进损益的其他综合收益 | | | |
| 1. 权益法下在被投资单位以后将重分类进损益的其他综合收益中享有的份额 | | | |
| 2. 可供出售金融资产公允价值变动损益 | | | |
| 3. 持有至到期投资重分类为可供出售金融资产损益 | | | |
| 4. 现金流量套期损益的有效部分 | | | |
| 5. 外币财务报表折算差额 | | | |
| 六、综合收益总额 | | 986,471.92 | 1,025,816.67 |
| 七、每股收益： | | | |
| （一）基本每股收益 | | | |
| （二）稀释每股收益 | | | |

法定代表人：

张金章

会计机构负责人：

张金章

制表人：

张金章