

# 乐视网信息技术（北京）股份有限公司

## 2015 年年度报告



2016 年 03 月

## 第一节 重要提示、目录和释义

本公司董事会、监事会及董事、监事、高级管理人员保证年度报告内容的真实、准确、完整，不存在虚假记载、误导性陈述或重大遗漏，并承担个别和连带的法律责任。

公司负责人贾跃亭、主管会计工作负责人及会计机构负责人杨丽杰、(会计主管人员)李永超声明：保证年度报告中财务报告的真实、准确、完整。

所有董事均已出席了审议本报告的董事会会议。

公司年度报告涉及的未来计划等前瞻性陈述，不构成公司对投资者的实质承诺，投资者及相关人士均应当对此保持足够的风险认识，并请理解计划、预测与承诺之间的差异。

## 风险提示

### 1、并购重组整合风险

本公司拟以现金和发行股份相结合的方式购买乐视影业股权，获得乐视影业控制权。交易双方能否通过整合既保证公司对乐视影业的控制力又保持乐视影业原有竞争优势并充分发挥本次交易的协同效应，具有不确定性，存在整合风险。

### 2、规模扩张带来的管理风险

公司资产和经营规模持续扩大，使得公司组织结构和管理体系趋于复杂化，公司的经营决策、风险控制的难度增加，对公司经营管理团队的管理水平带来相当程度的挑战。如果公司在业务循环过程中不能对每个关键控制点进行有效控制，将对公司的高效运转及资产安全带来风险。

### 3、对于互联网视频内容监管的政策风险

为实现公司与竞争对手差异化的内容策略，公司加大了网络剧、网络栏目等自制内容的投入，在为公司建立内容优势的同时，也使公司面临该项业务的合规风险。根据广电总局和国家互联网信息办公室联合发布的《关于进一步加强网络剧、微电影等网络视听节目管理的通知》及其补充通知的规定，目前网络自制内容执行“自制”，由视频网站运营商组建内容审核小组对自制内容进行审核，通过后方可播出。公司已建立了完善的内容质量控制体系，并严格按照监管部门的要求对视频内容进行审核。但如果监管部门对网络自制内容的审核标准发生变化，公司将对已上线的网络自制内容进行重审或下线，可能会对公司的经营造成一定的影响。

### 4、对于智能终端产品监管的政策风险

当前，我国网络视频行业采取行政许可管理制度，存在着对该行业进行多部门联合审查和分领域监管的机制。传统的广电、出版、文化等区块划分与管理部门职责分配已经难以适应当前新媒体的发展，从而催生了对当前管理体制和部门设置进行潜在调整的可能性。若在调整后的管理体制下，相应部门出台的针对网络视频行业的监管政策中限制性条款增加、鼓励性条款减少，将会在一定程度上给公司业务的发展带来不利影响。针对智能终端产品，比如互联网电视等，根据广电总局 181 号文的明确要求，互联网电视行业存在牌照管制，目前包括 7 家集成播控牌照方和 14 家内容牌照方。内容提供方必须通过前述牌照方参与相关业务，因此乐视超级电视等终端产品业务的牌照风险依然存在。随着监管层对于 181 号文执行力度的加强，未来不排除广电总局将监管要求进一步扩大至超级电视或其他智能终端领域，对乐视网与牌照方的合作形式予以规范，从而导致公司面临潜在监管政策的风险。

### 5、应收款项回收风险

截止 2015 年 12 月 31 日，公司应收账款账面价值为 335,968.31 万元，占资产总额的比重为 19.78%，占比较去年有所下降，但是随着公司经营规模的不断扩大，应收账款金额不断上升，较高的应收账款余额导致公司流动资金产生了一定程度的短缺。前五大应收账款客户虽然都是行业内较高信誉的公司，但仍有可能出现客户支付能力不足的情况，则公司面临应收款无法及时回收的风险，对公司正常财务运转产生不利影响。

### 6、无形资产减值风险

截止 2015 年 12 月 31 日，公司的无形资产为 487,983.24 万元，占总资产的比重为 28.74%，占比较高，主要是采购的版权增加所致。如果购买的版权不能及时的商业变现，或随着影视剧的更新速度加快，无形资产可能面临一定减值，会影响到公司经营现金的流入。

鉴于此，公司本着谨慎性原则，已建立了充分完整的资产减值测试制度，其中影视剧版权的减值测试方法、依据、参数如下：

测试方法：如果影视剧版权存在减值迹象，公司将通过估算整体版权库可收回金额对其进行减值测试。可收回金额是其续存期内所带来各期广告业务收入、付费业务收入、版权分销业务收入减去直接成本的折现值。

测试依据：根据《企业会计准则第 8 号-资产减值》，第六条 资产存在减值迹象的，应当估计其可收回金额。第十八条 有迹象表明一项资产可能发生减值的，企业应当以单项资产为基础估计其可收回金额。企业难以对单项资产的可收回金额进行

估计的，应当以该资产所属的资产组为基础确定资产组的可收回金额。

公司的经济利益实现方式包括了广告业务收入、付费业务收入、版权分销业务收入以及终端业务收入等多种模式，而多种收入模式并不依赖于单独某一部影视剧作品，而是基于公司持续不断扩充的“影视剧库”产生的，实现了单片影视剧简单加总无法产生的聚合效应。公司的全部影视剧内容组成“影视剧库”，形成为不可分割的一项整体资源。不断丰富的“影视剧库”是公司持续经营的核心资源，是公司用户数量保持持续增长的主要保障，高速推动着公司各项基于“影视剧库”的业务运营，因此公司只适用于以“影视剧库”整体作为资产组进行减值测试，而非针对单个影视剧作品。

测试参数：①预计未来的广告业务收入、会员及发行业务收入（付费业务、版权分销业务）；②直接成本；③预测现金流量的折现率；④影视剧版权剩余可使用年限（n）。

测试过程：

计“影视剧库”资产组第 t 年产生的现金流量净额=预计第 t 年广告业务收入、会员及发行业务收入－预计第 t 年直接成本

②“影视剧库”资产组可收回金额=预计未来现金流量的现值=

$$\sum_{t=1}^n \frac{\text{预计资产组第 } t \text{ 年产生的现金流量净额}}{(1 + \text{折现率})^t}$$

影视剧库”资产组需要计提减值准备金额=

$$\max\{(\text{“影视剧库”资产组账面价值} - \text{“影视剧库”资产组可收回金额}), 0\}$$

依据上述减值测试方法所得结论，公司在本年度不需要对相关版权资产进行减值。

同时，公司在本年度专门聘请了专业的第三方评估机构对公司的版权减值测试进行了全面的评估，其评估结果也证明本年度公司尚不需要对版权资产进行相关减值。

## 2015 年度利润分派预案

公司经本次董事会审议通过的利润分配预案为：以 1,856,015,158 为基数，向全体股东每 10 股派发现金红利 0.31 元（含税），送红股 0 股（含税），以资本公积金向全体股东每 10 股转增 0 股。

## 目录

第一节 重要提示、目录和释义.....	7
第二节 公司简介和主要财务指标.....	11
第三节 公司业务概要.....	19
第四节 管理层讨论与分析.....	30
第五节 重要事项.....	43
第六节 股份变动及股东情况.....	50
第七节 优先股相关情况.....	50
第八节 董事、监事、高级管理人员和员工情况.....	51
第九节 公司治理.....	58
第十节 财务报告.....	63
第十一节 备查文件目录.....	63

## 释义

释义项	指	释义内容
公司、本公司、乐视网	指	乐视网信息技术（北京）股份有限公司
股东大会	指	乐视网信息技术（北京）股份有限公司股东大会
董事会	指	乐视网信息技术（北京）股份有限公司董事会
监事会	指	乐视网信息技术（北京）股份有限公司监事会
中国证监会	指	中国证券监督管理委员会
深交所	指	深圳证券交易所
《公司法》	指	《中华人民共和国公司法》
《证券法》	指	《中华人民共和国证券法》
乐视致新	指	乐视致新电子科技（天津）有限公司
乐视流媒体	指	北京乐视流媒体广告有限公司
乐视移动智能	指	乐视移动智能信息技术（北京）有限公司
乐视网天津	指	乐视网（天津）信息技术有限公司
乐视网上海	指	乐视网(上海)信息技术有限公司
乐视网香港	指	乐视网信息技术(香港)有限公司
乐视新媒体	指	乐视新媒体文化（天津）有限公司
乐视体育	指	乐视体育文化产业发展（北京）有限公司
乐视云计算	指	乐视云计算有限公司
北京益动	指	北京益动思博网络科技有限公司
乐视控股	指	乐视控股（北京）有限公司
花儿影视	指	东阳市乐视花儿影视文化有限公司
乐视影业	指	乐视影业（北京）有限公司
TCL 集团	指	TCL 集团股份有限公司
TCL 多媒体	指	TCL 多媒体科技控股有限公司
北青传媒	指	北青传媒股份有限公司
UV	指	UniqueVistor 即网站独立访客
VV	指	VideoView 即视频播放次数
报告期	指	2015 年 1 月 1 日至 2015 年 12 月 31 日

## 第二节 公司简介和主要财务指标

### 一、公司信息

股票简称	乐视网	股票代码	300104
公司的中文名称	乐视网信息技术（北京）股份有限公司		
公司的中文简称	乐视网		
公司的外文名称（如有）	LESHI INTERNET INFORMATION&TECHNOLOGY CORP.,BEIJING		
公司的外文名称缩写（如有）	le.com		
注册地址	北京市海淀区学院南路 68 号 19 号楼六层 6184 号房间		
注册地址的邮政编码	100081		
办公地址	北京市朝阳区姚家园路 105 号院 3 号楼乐视大厦 16 层		
办公地址的邮政编码	100025		
公司国际互联网网址	www.le.com		
电子信箱	ir@le.com		

### 二、联系人和联系方式

	董事会秘书	证券事务代表
姓名	赵凯	赵凯
联系地址	北京市朝阳区姚家园路 105 号院 3 号楼 乐视大厦 15 层	北京市朝阳区姚家园路 105 号院 3 号楼 乐视大厦 15 层
电话	010-51665282	010-51665282
传真	010-59283480	010-59283480
电子信箱	ir@le.com	ir@le.com

### 三、信息披露及备置地点

公司选定的信息披露媒体的名称	证券时报、中国证券报、上海证券报、证券日报
登载年度报告的中国证监会指定网站的网址	中国证监会指定的创业板信息披露网站-巨潮资讯网
公司年度报告备置地点	北京市朝阳区姚家园路 105 号院 3 号楼乐视大厦 15 层乐视网证券部

### 四、其他有关资料

公司聘请的会计师事务所

会计师事务所名称	信永中和会计师事务所（特殊普通合伙）
----------	--------------------

会计师事务所办公地址	北京市东城区朝阳门北大街 8 号富华大厦 A 座 8 层
签字会计师姓名	常晓波、白西敏

公司聘请的报告期内履行持续督导职责的保荐机构

适用  不适用

公司聘请的报告期内履行持续督导职责的财务顾问

适用  不适用

财务顾问名称	财务顾问办公地址	财务顾问主办人姓名	持续督导期间
华泰联合证券有限责任公司	深圳市福田区中心区中心广场香港中旅大厦第五层	蒋子元、权威	2014 年 3 月 7 日至 2015 年 12 月 31 日

## 五、主要会计数据和财务指标

公司是否因会计政策变更及会计差错更正等追溯调整或重述以前年度会计数据

是  否

	2015 年	2014 年	本年比上年增减	2013 年
营业收入（元）	13,016,725,124.12	6,818,938,622.38	90.89%	2,361,244,730.86
归属于上市公司股东的净利润（元）	573,027,173.33	364,029,509.12	57.41%	255,009,694.82
归属于上市公司股东的扣除非经常性损益的净利润（元）	554,932,791.97	345,043,734.71	60.83%	247,183,689.76
经营活动产生的现金流量净额（元）	875,701,876.46	234,182,733.96	273.94%	175,851,396.59
基本每股收益（元/股）	0.31	0.20	55.00%	0.14
稀释每股收益（元/股）	0.30	0.20	50.00%	0.14
加权平均净资产收益率	16.17%	13.83%	2.34%	18.19%
	2015 年末	2014 年末	本年末比上年末增减	2013 年末
资产总额（元）	16,982,154,558.91	8,851,023,247.13	91.87%	5,020,324,966.22
归属于上市公司股东的净资产（元）	3,927,659,431.97	3,166,827,658.29	24.03%	1,599,540,144.51

## 六、分季度主要财务指标

单位：元

	第一季度	第二季度	第三季度	第四季度
营业收入	2,133,457,686.29	2,327,255,333.77	3,914,261,329.09	4,641,750,774.97
归属于上市公司股东的净利润	95,382,792.52	159,348,110.56	122,316,751.68	195,979,518.57
归属于上市公司股东的扣除非经常性损益的净利润	77,755,743.13	94,780,953.01	90,468,666.53	291,927,429.30



经营活动产生的现金流量净额	-280,250,436.32	745,332,042.40	344,641,911.21	65,978,359.17
---------------	-----------------	----------------	----------------	---------------

注：公司 2015 年第四季度归属于上市公司股东的扣除非经常性损益的净利润环比增幅较大，主要系公司年审过程中对前期报告中非经常性损益的认定进行了调整，对公司全年财务数据并无其他影响。

上述财务指标或其加总数是否与公司已披露季度报告、半年度报告相关财务指标存在重大差异

是  否

## 七、境内外会计准则下会计数据差异

### 1、同时按照国际会计准则与按照中国会计准则披露的财务报告中净利润和净资产差异情况

适用  不适用

公司报告期不存在按照国际会计准则与按照中国会计准则披露的财务报告中净利润和净资产差异情况。

### 2、同时按照境外会计准则与按照中国会计准则披露的财务报告中净利润和净资产差异情况

适用  不适用

公司报告期不存在按照境外会计准则与按照中国会计准则披露的财务报告中净利润和净资产差异情况。

## 八、非经常性损益项目及金额

适用  不适用

单位：元

项目	2015 年金额	2014 年金额	2013 年金额	说明
非流动资产处置损益（包括已计提资产减值准备的冲销部分）	-37,634,806.94	-474,357.08	-1,265,514.76	
计入当期损益的政府补助（与企业业务密切相关，按照国家统一标准定额或定量享受的政府补助除外）	44,987,578.52	27,461,470.74	10,667,850.00	
委托他人投资或管理资产的损益		323,772.31		
与公司正常经营业务无关的或有事项产生的损益	-2,000,000.00			
除同公司正常经营业务相关的有效套期保值业务外，持有交易性金融资产、交易性金融负债产生的公允价值变动损益，以及处置交易性金融资产、交易性金融负债和可供出售金融资产取得的投资收益	14,165,684.11			
除上述各项之外的其他营业外收入和支出	-606,382.46	-2,273,196.05	-973,444.28	
减：所得税影响额	786,784.91	6,565,224.56	593,234.22	
少数股东权益影响额（税后）	30,906.96	-513,309.05	9,651.68	
合计	18,094,381.36	18,985,774.41	7,826,005.06	--

对公司根据《公开发行证券的公司信息披露解释性公告第 1 号——非经常性损益》定义界定的非经常性损益项目，以及把《公开发行证券的公司信息披露解释性公告第 1 号——非经常性损益》中列举的非经常性损益项目界定为经常性损益的项目，应说明原因

适用  不适用

公司报告期不存在将根据《公开发行证券的公司信息披露解释性公告第 1 号——非经常性损益》定义、列举的非经常性损益项目界定为经常性损益的项目的情形。

### 第三节 公司业务概要

#### 一、报告期内公司从事的主要业务

##### (一)公司商业模式与主要业务介绍

乐视网以网络视频服务为基础，通过产业链的垂直整合打造了独特的“乐视生态”商业模式。



“乐视生态”图

“平台+内容+终端+应用”的“乐视生态”以内容为基础，加强相关增值服务的开发及应用，在多屏领先技术优势与“乐视生态”的垂直产业链的整合布局支持下，通过电视、PC、手机、平板等多屏终端为用户带来极致体验。公司持续拓展产业链上下游及其周边，持续提升品牌知名度及用户规模，推动各主营业务快速发展。目前，公司逐步打造的“乐视生态”已具有较强的兼容性及延展性，生态各要素之间形成了紧密协同的运营机制，能创造出比单一经营要素独立运营更高的效率。

本公司主要从事基于整个网络视频行业的广告业务（视频平台广告发布业务）、终端业务（即公司销售的智能终端产品的收入）、会员及发行业务（包括付费业务、版权业务及电视剧发行收入）和其他业务（其他业务指的是目前收入相对较小、尚未形成规模的业务，如云视频平台业务、技术开发服务等）。伴随着智能终端产品乐视超级电视等的推出，在乐视生态战略的引领下，公司目前已成为基于一云多屏构架、实现全终端覆盖的网络视频服务商。

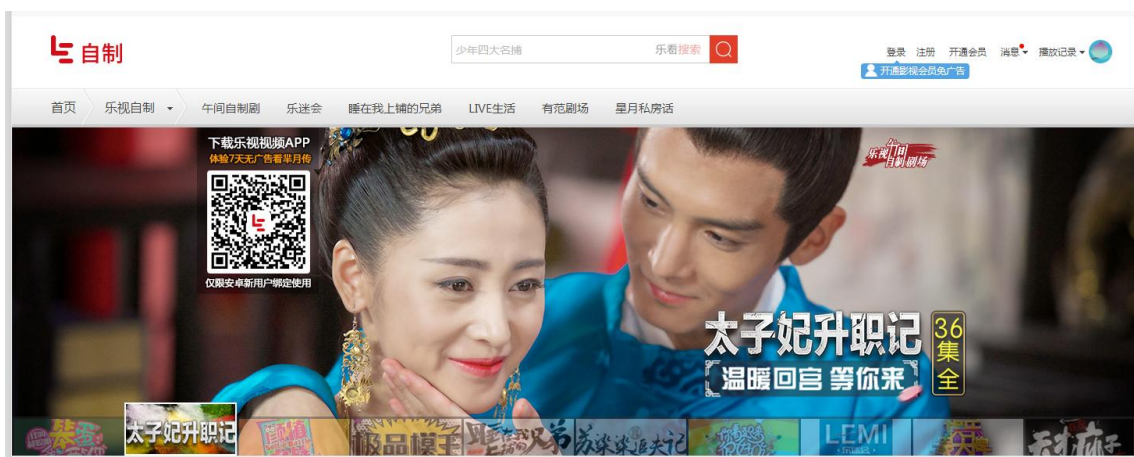
公司现有主要产品及服务展示：



(乐视网www.le.com首页图示)



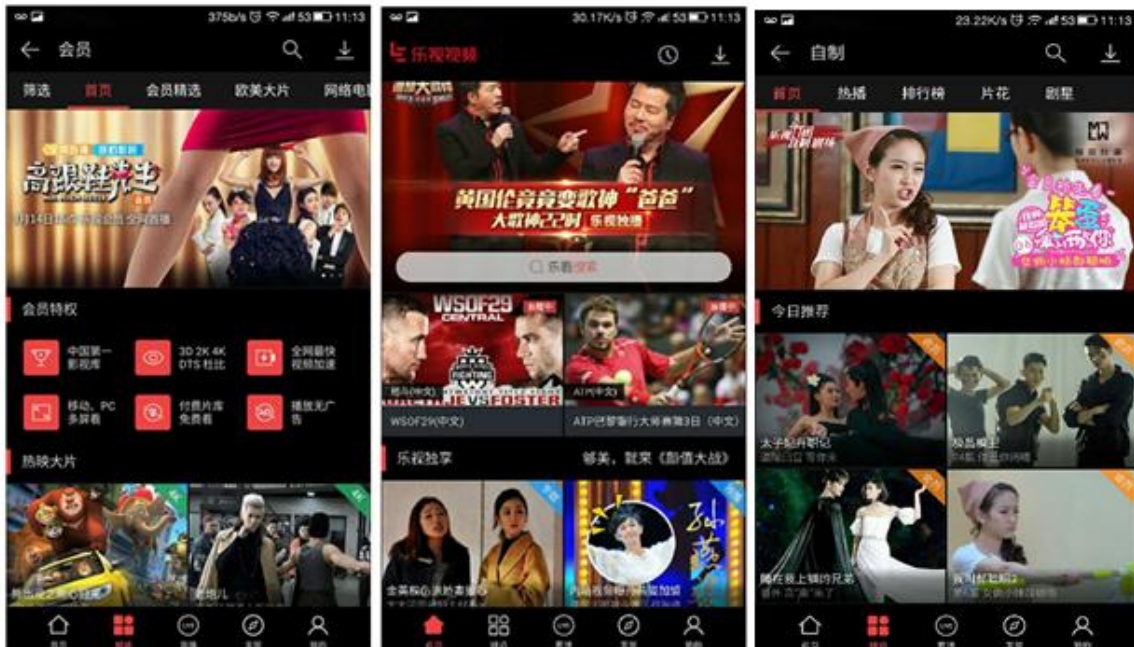
(乐视网www.le.com电视剧频道图示)



(乐视网www.le.com自制频道图示)



(乐视网视频www.le.com体育频道图示)



(乐视网视频www.le.com移动端客户端产品图示)



（超级电视产品图示）

## 简单，易用。登峰造极的EUI操作系统

全面升级的 EUI 系统不仅界面分类清晰，更容易直达你需要的页面。远讲语音功能，你说话她懂你。  
更升级优化了精准手势控制，用更先进的方式操控超级电视。  
本产品含有开机推送广告且不可关闭

[了解EUI系统 >>](#)



（智能终端产品EUI操作系统图示）

## （二）行业自身发展趋势

随着近年来三网融合带动整个文化传媒产业链的发展，同时带动终端的变革，从传统电视单屏时代到PC端、OTT机顶盒端、智能电视端、移动端多屏智能时代，扩充了消费者对内容传播媒介的选择空间。网络视频已深入人们生活，成为休闲娱乐的主要方式之一。网络视频因其便捷性与可选择性，不但为观众提供了更多元、更自由的选择方案，也为广告主提供了精准营销的渠道，推动了网络视频行业的蓬勃发展。网络视频的渗透率和黏性正不断上升，现有用户群体本身的高价值及其导向性将会带动网络视频向其他群体渗透和扩张。伴随着规模化运作与产业化升级，网络视频行业迎来了跨越式发展的战略机遇期。

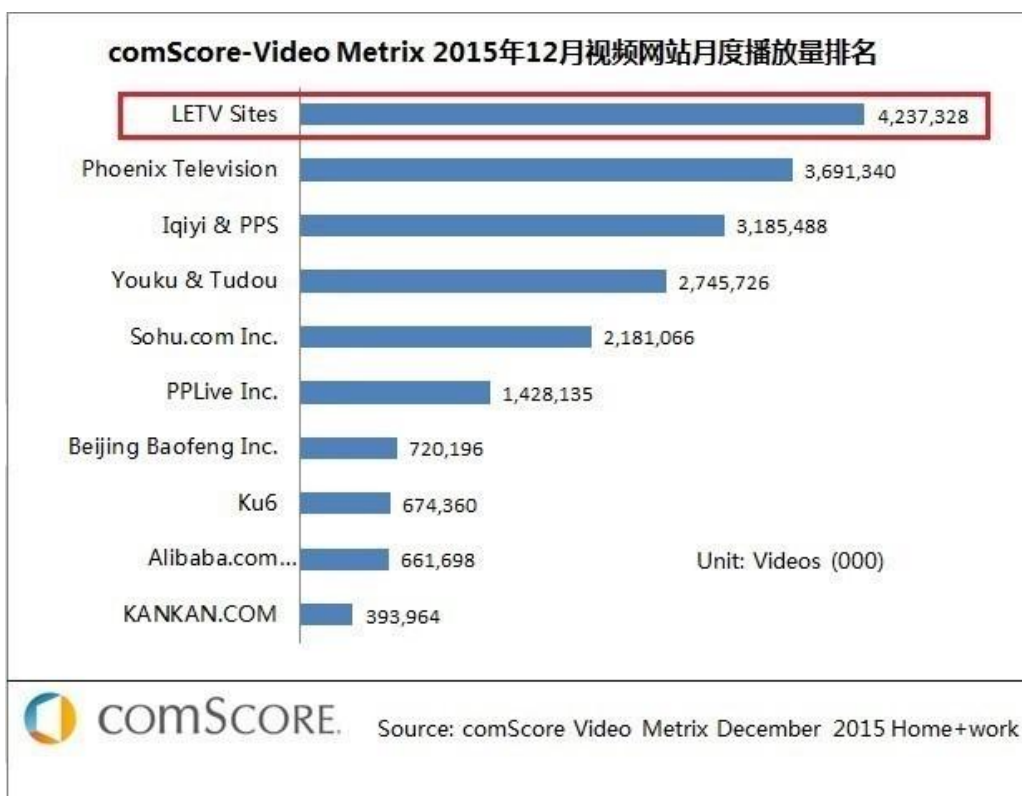
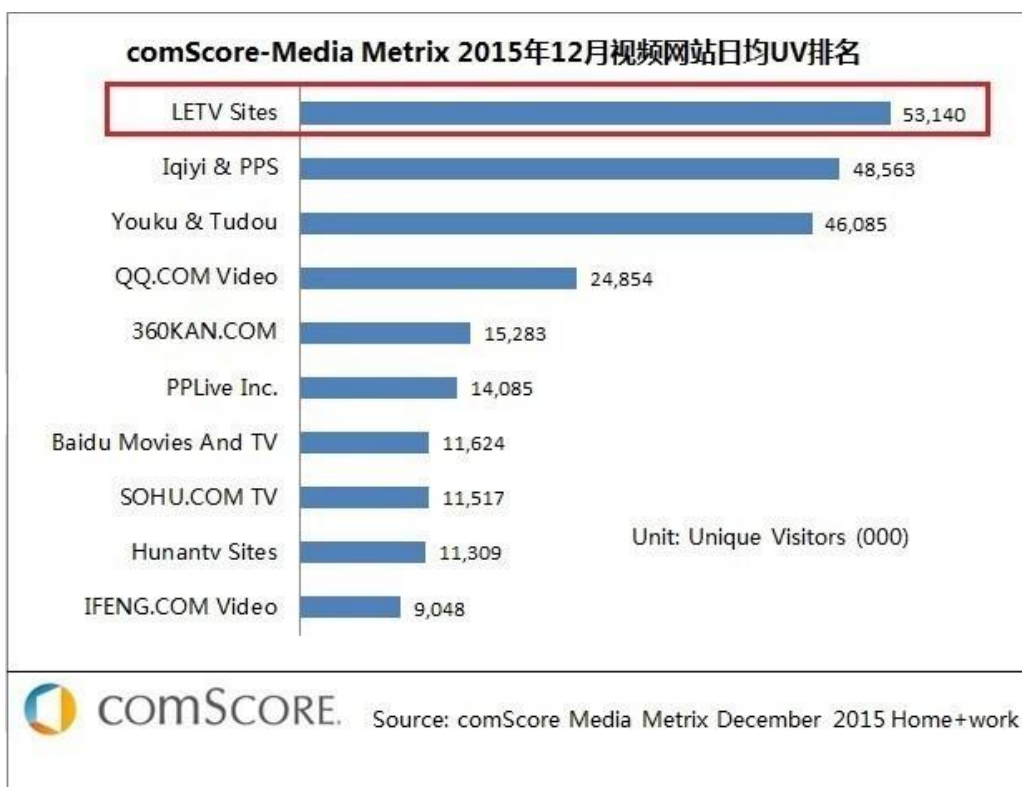
2015年上半年，国务院出台了多个促进经济发展的鼓励政策。《关于积极推进“互联网+”行动的指导意见》（国发〔2015〕40号）文件指出，要突出企业的主体作用，大力拓展互联网与经济社会各领域融合的广度和深度，推动经济提质增效和转型升级，培育新业态，打造新的增长点。《关于大力推进大众创业万众创新若干政策措施的意见》（国发〔2015〕32号）文件指出，要通过结构性改革、体制机制创新，消除不利于创业创新发展的各种制度束缚和桎梏，形成小企业“铺天盖地”、大企业“顶天立地”的发展格局。国家发展改革委、外交部、商务部联合发布的《推动共建丝绸之路经济带和21世纪海上丝绸之路的愿景与行动》文件中指出，要推动中国与一带一路沿线国家的国际合作，鼓励跨境电子商务发展。《关于做好政府向社会力量购买公共文化服务工作意见的通知》（国办发〔2015〕37号）文件指出，要转变政府职能，推动公共文化服务社会化发展，逐步建立起适应社会主义市场经济的公共文化服务供给机制，为人民群众提供更加方便、快捷、优质、高效的公共文化服务。2015年9月，国务院出台《关于印发三网融合推广方案的通知》（国办发〔2015〕65号），指出在电视业务方面推动广电、电信双向进入。

在国家推行“互联网+”、“双创”、“一带一路”、“三网融合推广”等大的政策支持下，IPTV业务将得到快速发展，同时也为乐视的电视终端业务等带来发展空间，助力公司取得优异的业务成绩。公司今后还将继续坚持构建“乐视生态”的战略布局，为国家经济增长做出贡献。

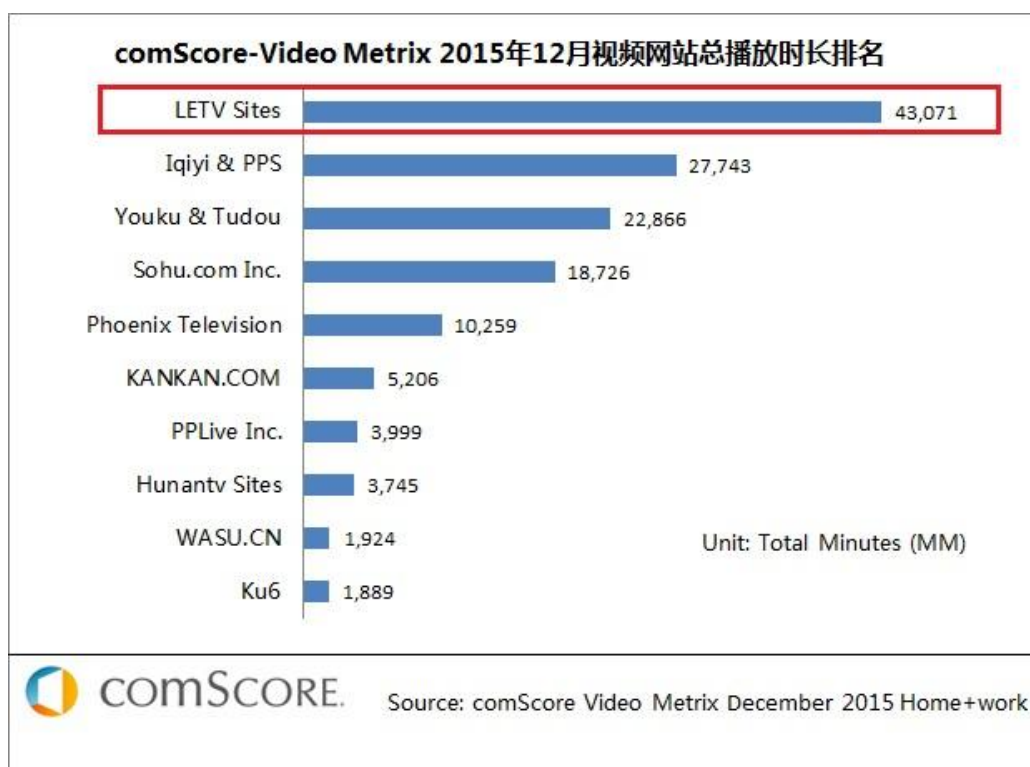
## （三）公司行业地位

受益于互联网用户规模的持续增长、互联网用户使用习惯的培养，近年来网络视频服务行业得到了蓬勃发展。伴随着智能终端产品（乐视超级电视及相关的智能硬件）的推出，在“乐视生态”战略的引领下，公司已成为基于“一云多屏”构架、实现全终端覆盖的网络视频服务商。目前，公司逐步打造的“乐视生态”已具有较强的兼容性及延展性，生态系统各要素之间形成了紧密协同的运营机制，能创造出比单一经营要素独立运营更高的效率。

在播放时长和用户覆盖两项关键性指标上，乐视网保持稳定增长。因年度大剧《芈月传》，自制剧《太子妃升职记》等优质视频资源的热播，在第三方专业媒体监测平台comScore发布的2015年12月 VideoMetrix视频网站日均UV、月度播放量、视频网站总播放时长TOP10榜单中，乐视网排名均位居行业第一位。







## 二、主要资产重大变化情况

### 1、主要资产重大变化情况

主要资产	重大变化说明
股权资产	长期股权投资期末较期初增加 10,000,000.00 元，主要系报告期内对外投资 10,000,000.00 元所致。
固定资产	固定资产期末较期初增加 286,333,104.56 元，主要是子公司乐视云计算公司 2015 年购入服务器所致。
无形资产	无形资产期末较期初增加了 1,541,290,539.92 元，增幅 46.17%，主要原因系本年购置版权金额上升，2015 年开发项目转入无形资产项目所致。
在建工程	不适用

### 2、主要境外资产情况

适用  不适用

## 三、核心竞争力分析

### （一）全方位覆盖的优质视频内容资源

获取用户是网络视频企业商业模式的核心与根本，而内容资源是吸引用户，并持续保持用户粘性的核心资源。公司正是

通过建立了超越竞争对手、明显领先于行业的内容库，奠定了多年来高速发展并成为行业领军企业的坚实基础。作为行业竞争的核心要素之一，当前各大视频网站对于内容资源的竞争日趋激烈。公司在内容资源投入方面，采取电视剧、电影、综艺、动漫、音乐等全方位内容品类的覆盖，外部采购、内部自制创作相结合的策略，不断巩固和加强公司在内容领域的优势地位。同时，加大内容自制业务投入，提升自制内容品质，继续巩固公司在内容库建设方面的市场领先地位及差异化竞争实力，全方位提升公司在内容品类、质量及衍生产品等方面服务的能力。

## （二）产品研发和创新优势

持续的技术革新是满足网络视频用户不断提升的体验需求的主要保障之一，公司始终高度重视技术革新为业务发展带来的巨大推动力，始终保持对技术研发领域较高的投入。公司拥有高效的研发管理中心，拥有一支高素质、专业化的研发队伍，长期致力于科技创新，通过持续研发创新和市场拓展，形成了完整的自主知识产权体系，产品研发与技术创新能力在同行业居领先地位。

## （三）日趋增长的终端用户

近年来，以智能手机和智能电视为代表的智能终端产品市场规模开始迅速扩大，成为互联网视频行业的重要用户入口。截止2015年底，乐视超级电视累计销售已达450万台，乐视生态内关联公司乐视移动智能销售超级手机超过300万台，终端用户日益增长。超级电视与超级手机都将成为视频服务重要的呈现载体和流量入口，重新定义视频格局，终端用户势必为公司带来大量流量变现。

## （四）品牌优势

通过持续性、多渠道的推广，公司品牌“乐视”、“le”、“乐视视频”等已拥有强大的品牌传播力度、品牌渗透率以及普遍的客户认知度。对于提升公司形象，树立企业价值、吸引用户起到良好促进作用。特别是“乐迷”群体的出现，更是体现了品牌的号召力，表达出了乐视独特的企业价值。

## （五）团队和机制优势

公司建立了完善的法人治理结构，拥有高效、合理的决策机制，有效保证了公司的持续稳定发展。对管理团队、核心技术人员采用持续、多期股权激励机制，保证了企业经营目标与股东的目标一致，提高了团队稳定性和积极性。

公司团队行业经营管理经验丰富、专业知识结构互补，运营管理能力强、职业化水平高、学习能力强，提高了公司管理效率。公司不断加强企业文化建设，提升企业凝聚力，通过有效的激励机制，保障公司员工队伍向心力，促进了公司持续快速发展。

## （六）领先的生态战略

公司“平台+内容+终端+应用”的“乐视生态”战略，引领公司实现内容资源、应用服务与用户之间的无缝衔接，为用户提供极致体验，并最终通过广告或用户付费等多维度实现收益。公司通过充分发挥上述“乐视生态”的协同效应，将加快实现业务规模和用户资源积累的跨越式发展，迅速提升品牌的影响力，为公司发展成为覆盖全球市场的网络视频领导企业奠定坚实的基础。

## 第四节 管理层讨论与分析

### 一、概述

#### （一）公司整体发展概述

2015年度，互联网行业取得了突飞猛进的发展，产品与服务呈现出更为智能化、未来化的趋势，行业竞争愈发激烈。公司围绕年度经营计划，不断夯实并完善乐视生态，持续拓展和创新，进一步提升用户体验，开拓更为有效的营销模式，随着“平台+内容+终端+应用”的乐视生态业务体系进一步完善，各个业务间的协同效应持续增强，品牌价值不断提升，产品用户体验不断改善以及流量变现能力不断增强，公司各运营指标快速、稳步提高，主营业务增长显著。

报告期公司实现营业收入1,301,672.51万元，较去年同期增长90.89%；归属于上市公司普通股股东的净利润为57,302.72万元，较去年同期增长57.41%。

#### （二）报告期内公司业务回顾

##### 1、公司流量、用户覆盖规模等优势进一步提升

公司视频网站的流量、覆盖人数等各项关键指标继续大幅提升，2015年，公司网站的日均UV超过7,600万，峰值接近24,500万，2015年第四季度日均UV约13,000万；VV日均3亿，峰值5.7亿。

在播放时长和用户覆盖两项关键性指标上，公司视频网站乐视视频[www.le.com](http://www.le.com)，2015年度因为年度大剧《芈月传》、自制剧《太子妃升职记》等的热播，在第三方专业媒体监测平台comScore发布的2015年12月VideoMetrix VideoMetrix视频网站日均UV、月度播放量、视频网站总播放时长TOP10榜单中，排名均位居行业第一位。（参见“公司业务概要”中的“一、报告期内公司从事的主要业务”相关内容。）

##### 2、平台飞速发展，有效支撑业务

云视频平台，致力创建和共享围绕生活、商业、社会的全球云生态，打造垂直整合的生态即服务（EaaS, Eco-as-a-Service）云模式，重构产业链价值。在全球范围提供专业领先的视频云服务（如CDN、云点播、云直播、Data+），行业云服务（如广电、教育、体育等），共享云服务（如内容共享发行、商业直播等），VR云平台，以及自助化云平台。目前全球范围内已拥有650个CDN节点、15Tbps储备带宽，已实现全年上百万场云直播、每天亿级设备访问、每秒数百万用户并发，成功服务全球十余万企业客户，覆盖数十亿用户。

##### 3、终端稳步、快速发展，生态协同效应增强

乐视TV·超级电视完成产能爬坡，公司持续全力优化供应链各环节，不断提升产能，满足广大消费者的旺盛购买需求，顺利完成2015年300万台目标。超级电视 S40、S50、X55、X60、X65、MAX70等产品线日臻完善，并新推出uMAX120特别定制款，已全面覆盖主流、高端、超高端产品市场。2015年公司连续推出超3、超4两代新品，采用创新的家庭互联网交互方式，通过超级遥控器，让电视能听懂用户说的话，智能地完成给它的任务和命令；手指或手臂的体感控制，可代替外接设备来玩游戏或操控电视，让人更深入的沉浸到科技带来的智能体验中。两代新品产品性能大大提升，用户体验日臻完美。超级电视充分考虑了中国人使用电视的习惯，通过技术革新给用户带来许多便捷。在价格上，超级电视通过自有品牌自有电商，砍掉了不必要的品牌和渠道溢价，让用户获得实惠。公司将继续通过垂直整合，重新定义智能终端产品，提供极致的用户体验。公司将继续推出新产品，打造跨终端的LetvUI系统，并进行持续更新及迭代运营，继续保持行业领先地位，真正让大屏生态系统成为用户的家庭娱乐中心。同时，将围绕超级电视产品线，推出多种配件，支撑用户的极致体验需求，并择机推出智能电视之外符合“品质生活”的全新智能产品。

##### 4、不断夯实上游内容，打造内容矩阵独具特色

报告期内，公司进一步坚持“内容为王”的运营战略，通过“独播”+“非独播”的方式，加以强有力的内容运营，并在主攻差异化的细分领域及自制领域全面发力，公司版权优势不断巩固，为广大用户和乐迷提供了更为极致的内容服务。公司采取电视剧、电影、综艺、动漫、音乐等全方位内容品类的覆盖，外部采购、内部自制创作相结合的策略，不断巩固和加强公司在内容领域的优势地位。报告期内，乐视继续保持国产剧覆盖全行业第一的优势，其中，由公司旗下乐视花儿影视出品、郑晓龙导演、孙俪等众多明星主演的古装历史大剧《芈月传》，在乐视视频播出后形成明显的聚集效应，截止年报披露时间乐视全终端播放量已经突破125亿；《小时代4-灵魂尽头》、《何以笙箫默》、《九层妖塔》、乐视体育独家版权赛事直播等以人无我有的优势实现了日均UV高增长；自制剧《太子妃升职记》以精彩内容吸引了诸多付费会员，带来优异流量变现。此外，乐视视频还汇聚了《琅琊榜》、《伪装者》、《神犬小七》、《二胎时代》、《璀璨人生》、《千金归来II》等多部精彩剧集，《睡在我上铺的兄弟》、《苏染染追夫计》、《我叫郝聪明》收视率优异的自制剧以及《十周嫁出去》、《极品模王》、《每周神侃电视剧》等口碑俱佳的自制综艺。“版权+自制”双管齐下，零死角覆盖受众需求。

#### 5、垂直产业链协同效应彰显，全球化战略开启

报告期内“平台+内容+终端+应用”的生态模式进一步完善，生态效应在各个业务层面得到彰显。为了抓住中国互联网品牌走向全球并取得领先优势的历史性机遇，经过半年多时间的调研和论证，公司已逐步开启全球化战略，中国香港、美国洛杉矶、硅谷等地业务开展逐步步入正轨，乐视美国商城正式上线，乐视超级电视在美国销售优异，被誉为“最懂华人的电视”。

#### （三）其他重要事项

报告期内，公司重要子公司以及关联方与重庆市政府签署战略合作协议，在云计算与大数据、大屏智能终端代工生产、金融等多个方面达成深度合作，此举意味着乐视与地方政府的合作进入了新的高峰，同时借助重庆国家中心城市的力量以及在长江上游地区金融中心的地位，不仅能够提高乐视在西南地区的市场份额，同时也将帮助乐视生态在我国西南部的落地和布局，助力乐视在平台、内容、终端、应用多方面业务实现再次腾飞。

报告期内，公司披露《重大资产购买报告书（草案）》，将以现金认购TCL多媒体新股的方式成为TCL多媒体第二大股东，以此股权为纽带，公司与TCL集团签订了《战略合作备忘录》，在战略资源和商业模式方面形成多维度的深度合作，引领全球围绕智能电视的客厅经济生态时代的来临，不断改善全球家庭的互联网生活方式，推动行业商业模式升级和产业进步，并实现中国民族品牌在全球市场超越日韩传统电视厂商。

此外，公司对外投资北青传媒成为其股东；与卫宁软件结成长期、全面的战略伙伴关系，围绕公众健康服务的需求和健康服务业的发展趋势，充分利用双方在各自领域的优势，积极探索各类互联网+模式下的医疗健康云服务；与乐视体育联合投资北京益动，依托各自在渠道、市场、用户、内容等方面的影响力和优势，进行深度合作，对于乐视网在社群O2O及运动健康领域的布局有较大的意义，对乐视网的生态布局予以全面支持。

#### （四）公司内控方面

公司不断优化提升内控管理水平，建立和完善内部治理和组织结构，形成科学的决策、执行和监督机制，保证公司经营管理合法合规以及经营活动的有序进行，提高经营效率和效果，促进企业实现发展战略。建立良好的内部控制环境，堵塞漏洞、消除隐患，防止并及时发现纠正错误、违规及舞弊行为，保护公司资产的安全、完整。

公司有效运营资质健全，拥有《中华人民共和国电信与信息服务业务经营许可证》、《增值电信业务经营许可证》、《广播电视节目制作经营许可证》、《短消息类服务接入代码使用证书》、《信息网络传播视听节目许可证》、《网络文化经营许可证》、《互联网出版许可证》、《互联网药品信息服务资格证书》等资质证书。公司还按照上市公司监管部门要求进一步加强了内部控制制度建设，形成了有效且相互制衡的决策、执行和监督机制，确保国家有关法律法规、部门规章、规范性文件和公司内部规章制度的贯彻实施。

## 二、主营业务分析

### 1、概述

参见“管理层讨论与分析”中的“一、概述”相关内容。

### 2、收入与成本

#### (1) 营业收入构成

单位：元

营业收入	2015 年		2014 年		同比增减
	金额	占营业收入比重	金额	占营业收入比重	
广告业务收入	2,633,677,836.17	20.23%	1,572,061,798.67	23.05%	67.53%
终端业务收入	6,088,833,693.67	46.78%	2,740,047,010.46	40.18%	122.22%
会员及发行业务收入	3,782,359,728.95	29.06%	2,421,916,186.04	35.52%	56.17%
付费业务收入	2,710,141,070.62	20.82%	1,525,949,717.10	22.38%	77.60%
版权业务收入	776,088,695.58	5.96%	704,591,996.39	10.33%	10.15%
电视剧发行收入	296,129,962.75	2.27%	191,374,472.55	2.81%	54.74%
技术服务收入	151,172,563.14	1.16%	-	0.00%	-
其他业务收入	360,681,302.19	2.77%	84,913,627.21	1.25%	324.76%
合计	13,016,725,124.12	100%	6,818,938,622.38	100%	90.89%

注：技术服务收入指包括乐视云计算公司所提供的云视频技术服务等；其他业务收入指公司对外授权可供使用的技术服务等。

#### (2) 占公司营业收入或营业利润 10%以上的行业、产品或地区情况

适用  不适用

#### (3) 公司实物销售收入是否大于劳务收入

适用  不适用

#### (4) 公司已签订的重大销售合同截至本报告期的履行情况

适用  不适用

#### (5) 营业成本构成

单位：元

营业成本	2015 年		2014 年		同比增减
	金额	占营业成本比重	金额	占营业成本比重	

cdn 及带宽费	472,147,581.74	4.25%	244,003,761.11	4.19%	93.50%
工资及福利	235,954,819.36	2.12%	143,931,965.80	2.47%	63.93%
交通及通讯费	12,660,115.02	0.11%	11,257,290.47	0.19%	12.46%
摊提费用	1,543,817,811.48	13.89%	1,037,446,335.20	17.80%	48.81%
业务招待费	8,337,588.79	0.08%	6,816,063.43	0.12%	22.32%
办公费	27,140,127.72	0.24%	8,874,352.73	0.15%	205.83%
其他	41,184,229.18	0.37%	22,128,587.89	0.38%	86.11%
广告费用	489,951,422.94	4.41%	166,841,683.29	2.86%	193.66%
终端成本	8,185,920,966.49	73.67%	4,092,212,693.80	70.21%	100.04%
电视剧及衍生	94,894,461.12	0.85%	94,620,734.70	1.62%	0.29%
合计	11,112,009,123.84	100.00%	5,828,133,468.42	100.00%	90.66%

**(6) 报告期内合并范围是否发生变动**

√ 是 □ 否

**(7) 公司报告期内业务、产品或服务发生重大变化或调整有关情况**

□ 适用 √ 不适用

**(8) 主要销售客户和主要供应商情况**

公司主要销售客户情况

前五名客户合计销售金额（元）	3,833,520,142.40
前五名客户合计销售金额占年度销售总额比例	29.45%

公司主要供应商情况

前五名供应商合计采购金额（元）	6,886,752,861.02
前五名供应商合计采购金额占年度采购总额比例	45.03%

**3、费用**

单位：元

	2015 年	2014 年	同比增减	重大变动说明
销售费用	1,040,736,778.35	489,035,465.49	112.81%	主要是随着公司业务发展，人员增加，人员工资、办公及会议费增加，智能终端销售业务发展使得物流及售后费用增加所致。
管理费用	309,492,095.22	175,454,652.60	76.39%	公司快速发展引进高端人才较多，工资及福利费、办公及会议费、咨询费等增加。

财务费用	348,979,599.08	167,915,495.78	107.83%	主要系公司按照会计准则规定计提大股东贾跃亭、贾跃芳免息借款形成的利息费用 118,133,082.89 元所致，此费用将会依照大股东无息借款承诺进行豁免处理，增加至资本公积。
------	----------------	----------------	---------	---

#### 4、研发投入

√ 适用 □ 不适用

序号	项目	进展	拟达到目标	预计对公司未来发展的影响
1	基础平台建设	持续研发中	搭建乐视自有广告平台，完成生态广告位资源变现；搭建乐视推荐系统，为公司产品服务提供技术支持；搭建云视频平台、帮助客户解决视频平台搭建的技术障碍，进一步从应用角度验证云平台服务可靠性，从而实现云平台支撑乐视各业务线；统一公司的传输平台，减少各个终端各个模块的重复开发。	进一步增强广告收入变现能力；加强自有APP推荐能力，配合大数据分析，提升用户体验，通过自动化的云视频平台形成客户群规模，为将来的内容汇聚、发行、衍生服务提供基础的客户群体；降低计算资源、存储资源、带宽资源；大幅减少带宽支出，保障在各种网络条件下的数据稳定传输，提高用户体验。
2	终端产品升级及新品研发	持续研发中	依托公司强大的运营优势，改善服务性能，方便用户寻找内容，完善内容运营；研发、升级新产品。	占据市场份额加强用户粘性使之成为优质的内容运营平台；顺应市场发展，替代旧型号产品提升产品竞争力，提升用户的体验。
3	CDN项目	持续研发中	在现有CDN基础上开发新的功能：开发调度系统，提高服务器对媒体格式的适配，提高CDN服务器上日志的效率和稳定性，开发CDN数据分析平台等，满足公司日益增长的需求，并能很好的服务各端的应用。	提升网络运营的稳定性，提高网络资源利用率，同时强化数据的收集分析能力。CDN是未来整个乐视生态内容分发到全球的基础保证。
4	其他业务相关系统开发	持续研发中	实现对会员、商品、订单进行集中管理，更好对商品进行任意组合售卖，对订单进行跟踪；从成本降低、可用性、易用性、服务保障、直播延时等多角度进行扩展和优化，能更好地服务业务，并承接外部商务业务。	减少运营成本、出错率、提高收入以及续费率，统一的虚拟商品报表平台，用户行为轨迹，给公司做决策做有利支撑；提升用户体验，达到增强用户粘度，留住老用户，发展新用户的目的，可降低运营成本，同时对外开展商务运营业务。

近三年公司研发投入金额及占营业收入的比例

	2015 年	2014 年	2013 年
研发人员数量（人）	1,519	1,023	406
研发人员数量占比	31.10%	29.20%	21.00%
研发投入金额（元）	1,224,120,437.18	805,571,804.76	373,971,798.29
研发投入占营业收入比例	9.40%	11.81%	15.84%
研发支出资本化的金额（元）	731,874,814.33	482,539,370.55	202,575,271.20
资本化研发支出占研发投入的比例	59.79%	59.90%	54.17%
资本化研发支出占当期净利	337.09%	374.65%	87.17%

润的比重			
------	--	--	--

研发投入总额占营业收入的比重较上年发生显著变化的原因

适用  不适用

研发投入资本化率大幅变动的原因及其合理性说明

适用  不适用

近两年专利数情况

适用  不适用

	已申请	已获得	截至报告期末累计获得
发明专利	1,473	22	34
实用新型	158	76	78
外观设计	556	230	240
本年度核心技术团队或关键技术人员变动情况	无重大变化		
是否属于科技部认定高新企业	是		

## 5、现金流

单位：元

项目	2015 年	2014 年	同比增减
经营活动现金流入小计	10,159,157,157.75	5,968,398,195.56	70.22%
经营活动现金流出小计	9,283,455,281.29	5,734,215,461.60	61.90%
经营活动产生的现金流量净额	875,701,876.46	234,182,733.96	273.94%
投资活动现金流入小计	56,560,871.79	76,906,966.88	-26.46%
投资活动现金流出小计	3,041,311,028.39	1,602,584,606.41	89.78%
投资活动产生的现金流量净额	-2,984,750,156.60	-1,525,677,639.53	95.63%
筹资活动现金流入小计	11,390,678,614.77	3,080,997,521.88	269.71%
筹资活动现金流出小计	7,025,329,507.77	1,927,730,507.01	264.44%
筹资活动产生的现金流量净额	4,365,349,107.00	1,153,267,014.87	278.52%
现金及现金等价物净增加额	2,267,429,519.51	-138,369,509.66	-1,738.68%

相关数据同比发生重大变动的主要影响因素说明

适用  不适用

报告期内公司经营活动产生的现金净流量与本年度净利润存在重大差异的原因说明

适用  不适用



### 三、非主营业务情况

适用  不适用

### 四、资产及负债状况

#### 1、资产构成重大变动情况

单位：元

	2015 年末		2014 年末		比重增减
	金额	占总资产比例	金额	占总资产比例	
货币资金	2,729,778,115.14	16.07%	499,850,156.29	5.65%	10.42%
应收账款	3,359,683,070.34	19.78%	1,892,606,343.05	21.38%	-1.60%
存货	1,138,787,425.07	6.71%	733,526,978.69	8.29%	-1.58%
投资性房地产				0.00%	0.00%
长期股权投资	10,045,254.04	0.06%		0.00%	0.06%
固定资产	629,348,189.66	3.71%	343,015,085.10	3.88%	-0.17%
在建工程				0.00%	0.00%
短期借款	1,735,000,000.00	10.22%	1,388,000,000.00	15.68%	-5.46%
长期借款	300,000,000.00	1.77%		0.00%	1.77%

#### 2、以公允价值计量的资产和负债

适用  不适用

单位：元

项目	期初数	本期公允价值变动损益	计入权益的累计公允价值变动	本期计提的减值	本期购买金额	本期出售金额	期末数
金融资产							
可供出售金融资产	0.00	5,072,950.59	5,072,950.59		80,675,719.67		85,748,670.26
上述合计	0.00	5,072,950.59	5,072,950.59		80,675,719.67		85,748,670.26

报告期内公司主要资产计量属性是否发生重大变化

是  否

### 五、投资状况分析

#### 1、总体情况

适用  不适用

报告期投资额（元）	上年同期投资额（元）	变动幅度
3,041,311,028.39	1,602,584,606.41	89.78%

## 2、报告期内获取的重大的股权投资情况

适用  不适用

## 3、报告期内正在进行的重大的非股权投资情况

适用  不适用

## 4、以公允价值计量的金融资产

适用  不适用

单位：元

资产类别	初始投资成本	本期公允价值变动损益	计入权益的累计公允价值变动	报告期内购入金额	报告期内售出金额	累计投资收益	期末金额	资金来源
股票	80,675,719.67	5,072,950.59	5,072,950.59	80,675,719.67	0.00	0.00	85,748,670.26	自有资金
合计	80,675,719.67	5,072,950.59	5,072,950.59	80,675,719.67	0.00	0.00	85,748,670.26	--

## 5、募集资金使用情况

适用  不适用

公司报告期无募集资金使用情况。

## 六、重大资产和股权出售

### 1、出售重大资产情况

适用  不适用

公司报告期末未出售重大资产。

### 2、出售重大股权情况

适用  不适用

## 七、主要控股参股公司分析

适用  不适用

主要子公司及对公司净利润影响达 10% 以上的参股公司情况

单位：元

公司名称	公司类型	主要业务	注册资本	总资产	净资产	营业收入	营业利润	净利润
乐视致新电子科技（天津）有限公司	子公司	产品生产、销售	265,040,001.00	4,817,986,497.91	-202,466,565.32	8,692,826,932.77	-974,103,684.05	-730,518,771.38
乐视云计算有限公司	子公司	数据处理、软件开发	662,619,965.00	915,213,273.62	290,815,154.07	562,394,995.64	-133,709,880.17	-100,282,410.13

报告期内取得和处置子公司的情况

适用  不适用

公司名称	报告期内取得和处置子公司方式	对整体生产经营和业绩的影响
霍尔果斯乐嗨文化传媒有限公司	投资新设	对公司的经营具有长期有利的积极作用
樂想控股有限公司	投资新设	对公司的经营具有长期有利的积极作用

主要控股参股公司情况说明

- 1、单个子公司或参股公司的经营业绩同比出现大幅波动，且对公司合并经营业绩造成重大影响的，公司应当对其业绩波动情况及其变化原因进行说明；
  - 2、如主要子公司或参股公司的经营业绩未出现大幅波动，但其资产规模、构成或其他主要财务指标出现显著变化，并可能在将来对公司业绩造成影响，也应当对变化情况和原因予以说明。
  - 3、持有与公司主业关联度较小的子公司，公司应当说明公司的持有目的和未来经营计划；
  - 4、对报告期内投资收益占净利润达50%以上的公司，应当说明投资收益中占比10%以上的股权投资项目基本情况。
  - 5、主要子公司或参股公司的经营情况的披露应当参照上市公司管理层讨论与分析的要求。
- 公司报告期内无应当披露的重要控股参股公司信息。

## 八、公司控制的结构化主体情况

适用  不适用

## 九、公司未来发展的展望

### （一）未来整体战略

公司所处的互联网视频行业，对创新和变革有着极高的要求，行业发展迅速、竞争激烈。近年来，公司着力打造“平台+内容+终端+应用”的“乐视生态”，以内容为基础，加强相关增值服务的开发及应用，在多屏领先技术优势与乐视生态的垂直产业链的整合布局支持下，通过电视、PC、手机、平板等多屏终端为用户带来极致的体验。公司将持续拓展产业链上下游及其周边，发布和实施各种重要战略，不断夯实和完善“乐视生态”，持续提升品牌知名度及用户规模，推动各主营业务快速发展。目前，公司逐步打造的乐视生态已具有较强的兼容性及延展性，生态各要素之间形成了紧密协同的运营机制，能创造出比单一经营要素独立运营更高的效率。公司未来将围绕“乐视生态”进行更为系统化的拓展，采用“内生+外延”相结合的方式进一步提升乐视生态的竞争优势、增强公司的抗风险能力、拓展公司的成长空间。

2016年，公司将通过进一步完善，实现生态型内容结构、生态型平台、生态型终端、生态型应用、生态型组织及生态型营销，从链条的生态化进化至节点的生态化，以达到最具规模和力量的协同效应，并全面开启全球化进程。公司通过生态化协同以最大程度的获取并贴近用户，改变人们的互联网生活方式，实现打造高品质乐迷生活圈的目标，进而带动各主营业务

收入快速增长。

## （二）公司2016年各业务领域经营目标

### （1）平台

乐视云平台方面，2016年初乐视云公司完成阶段性融资，重庆战略基金成为其战略投资者，此举充分体现了重庆对乐视云行业领先的独特生态模式的认可。乐视云公司与重庆的合作，是乐视与地方政府的深层次合作的进一步体现，借助重庆国家中心城市的力量以及在长江上游地区金融中心的地位，不仅能够提高乐视在西南地区的市场份额，同时也将帮助乐视生态在西南部的落地和布局，基于乐视云开放的闭环生态，新一年里，乐视云平台将在产品研发、服务优化、拓展营销、全球布局等领域全面发力，并借助于与地方政府深度合作的契机，有力推动乐视云开创面向未来的生态经济，构建全球云生态。

### （2）内容

公司2016年将继续力争保持长视频第一的位置。2016年乐视网将在版权、自制、音乐、电影等领域加大资源投入，为生态型内容运作奠定稳固基础。并基于乐视生态，使内容的生命周期可以通过各种内容形式得以无限延长，受众基数得到递增，并在多屏终端上充分呈现，其运营价值将得到深度挖掘，形成“大制作、大生态、大影响”的连锁规模化商业效应。

### （3）智能终端

2016年，公司将继续通过垂直整合，不断拓展智能终端产品，为用户提供极致服务。具体包括，继续丰富和完善超级电视产品线，推出新一代的智能电视，进一步普及真正意义上的智能大屏；打造跨终端的LetvUI系统，并进行持续更新及迭代运营，继续保持行业领先地位，真正让大屏生态系统成为用户的家庭娱乐中心；同时，围绕超级电视产品线，推出多种配件，支撑用户的极致体验需求；择机推出智能电视之外符合“品质生活”的全新智能产品。2016年，超级电视的销售量目标为600万台，保有量实现突破1000万台。

### （4）应用

移动端应用产品方面，公司将继续提升移动端流量，丰富优化移动端产品矩阵，不断提升移动端产品用户体验，实现用户量和行业排名的快速提升，以紧跟用户需求和市场趋势，促进乐视生态的进一步完善。

应用市场方面，进一步丰富应用数量，提升用户体验，支持更多开发者围绕大屏进行产品开发，并进行应用市场的商业化探索，继续保持行业第一的地位。此外，在众多新型技术应用等方面进行有效布局，实现在大屏核心应用领域的战略卡位。

## 十、接待调研、沟通、采访等活动情况

### 1、报告期内接待调研、沟通、采访等活动登记表

√ 适用 □ 不适用

接待时间	接待方式	接待对象类型	调研的基本情况索引
2015年02月04日	实地调研	机构	互联网电视牌照，公司投融资规划，海外战略，乐视生态的优势，各个子生态发展现状等 详见巨潮资讯网站披露索引： <a href="http://www.cninfo.com.cn/finalpage/2015-02-05/1200611927.DOC">http://www.cninfo.com.cn/finalpage/2015-02-05/1200611927.DOC</a>
2015年04月21日	实地调研	机构	乐视网2015年、2016年发展战略。上市公司融资安排和包括乐视影业，乐视云计算的发展规划等 详见巨潮资讯网站披露索引：

			<a href="http://www.cninfo.com.cn/finalpage/2015-04-21/1200886222.DOC">http://www.cninfo.com.cn/finalpage/2015-04-21/1200886222.DOC</a>
2015 年 06 月 11 日	实地调研	机构	乐视生态，乐视全球化战略，乐视未来的资本并购规划，乐视在新兴技术领域的布局等 详见巨潮资讯网站披露索引： <a href="http://www.cninfo.com.cn/finalpage/2015-06-11/1201139558.DOC">http://www.cninfo.com.cn/finalpage/2015-06-11/1201139558.DOC</a>

## 2、报告期末至披露日期间接待调研、沟通、采访等活动登记表

适用  不适用

公司报告期期末至披露日期间未发生接待调研、沟通、采访等活动。

## 第五节 重要事项

### 一、公司普通股利润分配及资本公积金转增股本情况

报告期内普通股利润分配政策，特别是现金分红政策的制定、执行或调整情况

√ 适用 □ 不适用

#### （一）股东回报规划基本原则

公司实行积极、持续、稳定的利润分配政策，重视对投资者的合理投资回报，并兼顾公司实际经营情况和可持续发展。公司利润分配不得超过当年累计可分配利润的范围，不得损害公司持续经营能力。

#### （二）利润分配形式及期间

1、公司采取现金、股票、现金与股票相结合或其他符合法律法规规定的方式分配利润。公司具备现金分红条件时，应当优先采用现金分红进行利润分配。

2、公司每一会计年度进行一次利润分配，由公司董事会提出分红议案，由年度股东大会审议上一年度的利润分配方案；根据公司经营情况，可以进行中期现金分红，并由临时股东大会审议通过。

#### （三）现金分红条件

除特殊情况外，公司在当年盈利（即当年合并报表归属于公司股东的净利润为正，且合并报表和母公司报表累计未分配利润均为正的情况下），应当优先采用现金分红的利润分配方式，每年以现金方式分配的利润不少于当年实现的可供分配利润总额的10%。

特殊情况是指：

- 1、公司未来十二个月内拟对外投资、收购资产或购买设备累计支出达到或超过公司最近一期经审计净资产的50%。
- 2、公司未来十二个月内拟对外投资、收购资产或购买设备累计支出达到或超过公司最近一期经审计总资产的30%。

#### （四）公司利润分配方案的决策机制

1、根据生产经营情况、投资规划、长期发展的需要以及外部经营环境，确有必要对既定利润分配政策进行调整或者变更的，由董事会将调整或变更议案提交股东大会审议决定，独立董事应当对此发表独立意见。利润分配政策的调整议案需经出席股东大会的股东所持表决权的2/3以上通过。公司股东大会对利润分配政策调整议案进行审议前，应当通过多种渠道（包括但不限于设立专门的投资者咨询电话，在公司网站开设投资者关系专栏，定期举行与公众投资者的见面互动等）主动与股东特别是中小股东进行沟通和交流，充分听取中小股东的意见和诉求，并及时答复中小股东关心的问题。

2、公司管理层应根据利润分配政策，以每三年为一个周期，综合分析公司所处行业特征、公司发展战略和经营计划、股东要求和意愿，充分考虑公司目前及未来盈利规模、现金流量状况、所处发展阶段、项目投资资金需求、银行信贷及债权融资环境等情况，拟定股东回报规划方案。制定和调整股东回报规划方案需经董事会、监事会审议通过后提交股东大会批准。

3、公司董事会审议现金分红具体方案时，应当认真研究和论证公司现金分红的时机、条件和最低比例、调整的条件及其决策程序要求等事宜，需分别经全体董事过半数以上、二分之一以上独立董事同意，独立董事应当发表明确意见。独立董事可以征集中小股东的意见，提出分红提案，并直接提交董事会审议。公司股东大会对现金分红具体方案进行审议前，应当通过多种渠道（包括但不限于设立专门的投资者咨询电话，在公司网站开设投资者关系专栏，定期举行与公众投资者的见面活动等）主动与股东特别是中小股东进行沟通和交流，充分听取中小股东的意见和诉求，并及时答复中小股东关心的问题。在股东大会审议利润分配方案时，公司为股东提供网络投票方式。

4、公司董事会审议并在定期报告中公告利润分配预案，提交股东大会批准；公司无法按照既定的利润分配政策确定当年的利润分配方案，或者满足分红条件而不进行分红的，董事会将就无法确定利润分配方案的原因、不进行分红的具体原因、公司留存收益的确切用途及预计投资收益等事项进行专项说明，经独立董事发表意见后提交股东大会审议，并在定期报告中披露。

- 5、公司股东大会对利润分配方案作出决议后，董事会将在股东大会召开后2个月内完成股利（或股份）的派发事项。

现金分红政策的专项说明	
是否符合公司章程的规定或股东大会决议的要求：	报告期内，公司严格按照《公司章程》的相关利润分配政策和审议程序实施 2014 年度利润分配，并在规定时间内实施了权益。
分红标准和比例是否明确和清晰：	《公司章程》中规定的分红标准和分红比例明确清晰。
相关的决策程序和机制是否完备：	公司 2014 年度利润分配方案经由董事会、监事会审议通过后提交股东大会审议，独立董事发表了独立意见，相关的决策程序和机制完备。
独立董事是否履职尽责并发挥了应有的作用：	公司独立董事对 2014 年度利润分配方案发表了明确同意意见，独立董事认为公司 2014 年度利润分配预案与公司业绩成长性相匹配，符合《中华人民共和国公司法》和《公司章程》的相关规定，具备合法性、合规性、合理性，且利润分配预案的实施不会对公司的正常经营活动产生影响。
中小股东是否有充分表达意见和诉求的机会，其合法权益是否得到了充分保护：	公司利润分配决策程序和机制完备，充分考虑了广大投资者的合理诉求，其合法权益得到了充分保护。
现金分红政策进行调整或变更的，条件及程序是否合规、透明：	不适用

公司报告期利润分配预案及资本公积金转增股本预案与公司章程和分红管理办法等的相关规定一致

是  否  不适用

公司报告期利润分配预案及资本公积金转增股本预案符合公司章程等的相关规定。

本年度利润分配及资本公积金转增股本预案

本次现金分红情况	
利润分配或资本公积金转增预案的详细情况说明	
每 10 股送红股数（股）	0
每 10 股派息数（元）（含税）	0.31
每 10 股转增数（股）	0
分配预案的股本基数（股）	1,856,015,158
现金分红总额（元）（含税）	57,536,469.90
可分配利润（元）	1,315,492,772.28
现金分红占利润分配总额的比例	100.00%
本次现金分红情况	
公司发展阶段属成长期且有重大资金支出安排的，进行利润分配时，现金分红在本次利润分配中所占比例最低应达到 20%	
利润分配或资本公积金转增预案的详细情况说明	
经董事会决议，本年度利润分配的预案：拟以 2015 年末总股本 1,856,015,158 股为基数，每 10 股派送 0.31 元（含税）现金股利，合计 57,536,469.90 元；以上方案实施后，公司剩余未分配利润 1,257,956,302.38 元结转以后年度分配。	
本次利润分配的预案须经公司 2015 年度股东大会审议批准后实施。	

公司近 3 年（包括本报告期）的普通股股利分配方案（预案）、资本公积金转增股本方案（预案）情况

分红年度	分红方案	股权登记日
2015年度	10派0.31元(含税)	尚未确定
2014年度	10转增12股派0.46元(含税)	20150512
2013年度	10派0.314745元(含税)	20140529

公司近三年（包括本报告期）普通股现金分红情况表

单位：元

分红年度	现金分红金额（含税）	分红年度合并报表中归属于上市公司普通股股东的净利润	占合并报表中归属于上市公司普通股股东的净利润的比率	以其他方式现金分红的金额	以其他方式现金分红的比例
2015年	57,536,469.90	573,027,173.33	10.04%	0.00	0.00%
2014年	38,694,742.90	364,029,509.12	10.63%	0.00	0.00%
2013年	26,349,369.78	255,009,694.82	10.33%	0.00	0.00%

公司报告期内盈利且母公司可供普通股股东分配利润为正但未提出普通股现金红利分配预案

适用  不适用



## 二、承诺事项履行情况

### 1、公司、股东、实际控制人、收购人、董事、监事、高级管理人员或其他关联方在报告期内履行完毕及截至报告期末尚未履行完毕的承诺事项

√ 适用 □ 不适用

承诺来源	承诺方	承诺类型	承诺内容	承诺时间	承诺期限	履行情况
收购报告书或权益变动报告书中所作承诺	贾跃亭	其他承诺	为了缓解公司资金压力，满足公司日常经营资金需求，同时为了优化公司股权结构，引入战略投资者等目的，贾跃亭先生与深圳市鑫根下一代颠覆性技术并购基金壹号投资合伙企业（有限合伙）签署了《股份转让协议》，以协议转让方式转让其直接持有的部分乐视网股票。本次协议转让股份为贾跃亭先生减持计划一部分，对于本次协议转让股份所得资金借予上市公司事项，贾跃亭先生现追加承诺如下：1、本次协议转让股份所得资金将全部借予上市公司使用，上市公司进行还款后，还款所得资金贾跃亭先生将自收到还款之日起六个月内全部用于增持乐视网股份。2、贾跃亭先生届时增持同样数量股份时，若增持均价低于减持均价，则减持所得款项与增持总金额的差额将无偿赠予上市公司。在减持之日起至增持之日期间内发生派息、送股、资本公积金转增股本等除权除息事项，所减持股票的价格与数量将相应进行调整。（交易均价=交易总金额/交易总股数）	2015年10月30日	5年	报告期内，上述公司实际控制人遵守了所做的承诺
资产重组时所作承诺	控股股东及实际控制人	股份限售承诺	控股股东及实际控制人贾跃亭，承诺在本次交易股份发行完成之日起 12 个月内不转让其所持有的公司股份，由于乐视网送红股、转增股本原因而增持的上市公司股份，亦将遵守此限制。	2014年05月14日	12个月	报告期内，承诺人遵守了所做的承诺
首次公开发行或再融资时所作承诺	贾跃亭、刘弘、贾跃民、杨永强、邓伟、杨丽杰	股东一致行动承诺	（一）避免同业竞争损害本公司及其他股东的利益，公司控股股东贾跃亭做出避免同业竞争的承诺。报告期内，公司控股股东信守承诺，没有发生与公司同业竞争的行为。（二）公司股票上市前股东所持股份的流通限制和自愿锁定股份的承诺。（三）为了维护和保障公司和公司股东的利益，公司做出关联交易承诺。（四）作为公司董事和高级管理人员的自然人股东贾跃亭先生同时承诺：本人在任职期间内每年转让的公司股份不超过本人所持有公司股份总数的 25%。	2010年08月10日	长期有效	报告期内，上述公司实际控制人和股东均遵守了所做的承诺
股权激励承诺	公司	其他承诺	不为激励对象依股票期权激励计划获取有关权益提供贷款以及其他任何	2011年10月	公司首期股权	报告期内，公司严格

			形式的财务资助，包括为其贷款提供担保。	14 日	激励计划实施完毕之日止。	按照要求履行。
	公司	其他承诺	不为激励对象依股票期权激励计划获取有关权益提供贷款以及其他任何形式的财务资助，包括为其贷款提供担保。	2013 年 08 月 21 日	公司第二期股权激励计划实施完毕之日止。	报告期内，公司严格按照要求履行。
	公司	其他承诺	不为激励对象依股票期权激励计划获取有关权益提供贷款以及其他任何形式的财务资助，包括为其贷款提供担保。	2015 年 09 月 23 日	公司第三期股权激励计划实施完毕之日止。	报告期内，公司严格按照要求履行。
其他对公司中小股东所作承诺	贾跃亭	其他承诺	对于 2015 年 6 月减持所得资金借予上市公司事项，贾跃亭先生承诺如下： 1、已经减持所得资金将全部借予上市公司使用，上市公司进行还款后，还款所得资金贾跃亭先生将自收到还款之日起六个月内全部用于增持乐视网股份。2、贾跃亭先生届时增持同样数量股份时，若增持均价低于减持均价，则减持所得款项与增持总金额的差额将无偿赠予上市公司。在减持之日至增持之日期间内发生派息、送股、资本公积金转增股本等除权除息事项，所减持股票的价格与数量将相应进行调整。（交易均价=交易总金额/交易总股数）	2015 年 07 月 27 日	10 年	报告期内，上述公司实际控制人遵守了所做的承诺
	贾跃亭	关于同业竞争、关联交易、资金占用方面的承诺	为了进一步发挥乐视生态的协同效应，从根本上消除乐视网信息技术（北京）股份有限公司与关联方乐视影业（北京）有限公司的关联交易，拟在未来一年内的合适时机，以合理的方式，按照中国证监会有关规定，启动将关联方乐视影业的控股权转让给公司。	2014 年 12 月 05 日	1 年	报告期内，上述公司实际控制人遵守了所做的承诺
承诺是否按时履行	是					
如承诺超期未履行完毕的，应当详细说明未完成履行的具体原因及下一步的工作计划	不适用					

**2、公司资产或项目存在盈利预测，且报告期仍处在盈利预测期间，公司就资产或项目达到原盈利预测及其原因做出说明**

□ 适用 √ 不适用

**三、控股股东及其关联方对上市公司的非经营性占用资金情况**

□ 适用 √ 不适用

公司报告期不存在控股股东及其关联方对上市公司的非经营性占用资金。

**四、董事会对最近一期“非标准审计报告”相关情况的说明**

□ 适用 √ 不适用

**五、董事会、监事会、独立董事（如有）对会计师事务所本报告期“非标准审计报告”的说明**

□ 适用 √ 不适用

**六、董事会关于报告期会计政策、会计估计变更或重大会计差错更正的说明**

□ 适用 √ 不适用

**七、与上年度财务报告相比，合并报表范围发生变化的情况说明**

√ 适用 □ 不适用

根据本公司2015年5月4日公告：“公司管理层经过审慎研究，为了进一步增强乐视体育文化产业发展（北京）有限公司（以下简称乐视体育）的综合竞争能力，同时降低该业务对本公司造成的经营风险，减少对本公司经营业绩可能造成的不利影响，本公司对乐视体育的持股比例进行调整，通过加大控股股东的资金投入，增加团队持股激励，以及引入更具产业资源背景的其他股东进行战略增资的方式，以此来优化乐视体育的股东结构。”截止2015年12月31日乐视体育股东结构优化调整后，本公司对乐视体育的持股比例为10.34%，对乐视体育不再拥有控制权或实施重大影响，故不再纳入合并报表范围。

2015年6月，本公司新投资设立全资子公司霍尔果斯乐嗨文化传媒有限公司，该公司本年纳入合并范围。

2015年3月，本公司新投资设立全资子公司樂想控股有限公司，该公司本年纳入合并范围。

**八、聘任、解聘会计师事务所情况**

现聘任的会计师事务所

境内会计师事务所名称	信永中和会计师事务所（特殊普通合伙）
境内会计师事务所审计服务的连续年限	1
境内会计师事务所注册会计师姓名	常晓波、白西敏

是否改聘会计师事务所

√ 是 □ 否

是否在审计期间改聘会计师事务所

是  否

更换会计师事务所是否履行审批程序

是  否

聘任、解聘会计师事务所情况说明

原审计机构华普天健会计师事务所（特殊普通合伙）因其审计团队已经连续为公司提供审计服务超过五年，同时伴随公司业务快速扩张，商业模式的不断升级，海外业务的不断拓展，华普天健在时间和人员安排等方面已不能充分满足公司的需要，为更好的适应公司未来业务发展需要，公司决定更换会计师事务所。

公司近期两次重大资产重组事项所聘请的信永中和会计师事务所（特殊普通合伙），在业务合作中体现出了专业业务水平、优质服务态度，尤其是更加全面的综合业务能力。经公司董事会审计委员会认真调查，提议聘请信永中和会计师事务所作为公司2015年年度审计机构。2016年3月15日，公司2016年第二次临时股东大会审议通过了《关于更换会计师事务所的议案》，同意聘请信永中和会计师事务所作为公司2015年年度审计机构。华普天健会计师事务所（特殊普通合伙）在担任公司审计机构期间，坚持独立审计原则，勤勉尽责，服务优质，公司对华普天健会计师事务所多年来所付出的辛勤工作表示衷心的感谢。

聘请内部控制审计会计师事务所、财务顾问或保荐人情况

适用  不适用

## 九、年度报告披露后面临暂停上市和终止上市情况

适用  不适用

## 十、破产重整相关事项

适用  不适用

公司报告期末未发生破产重整相关事项。

## 十一、重大诉讼、仲裁事项

适用  不适用

本报告期公司无重大诉讼、仲裁事项。

## 十二、处罚及整改情况

适用  不适用

公司报告期不存在处罚及整改情况。

## 十三、公司及其控股股东、实际控制人的诚信状况

适用  不适用

公司控股股东、实际控制人在报告期内均遵守了所作出的承诺。

## 十四、公司股权激励计划、员工持股计划或其他员工激励措施的实施情况

适用  不适用

### （一）首期股权激励计划

2015年11月3日，公司第三届董事会第三次会议审议通过了《关于调整公司首期股权激励计划股票期权行权价格、期权数量及注销部分激励对象期权的议案》，由于公司首期股权激励的激励对象张坤、赵跃、时佳静、脱尚彬、李强、朱先庆、李楠、刘伟8人因个人原因离职，根据公司《首期股票期权激励计划》及相关规定，取消该8人的激励对象资格，同时取消已授予该8人股票期权共计23.826万份。首期股权激励计划激励对象调整为171人。根据公司《首期股票期权激励计划》及《创业板信息披露业务备忘录第8号：股权激励（股票期权）实施、授予、行权与调整》的规定，该23.826万份股票期权将予以注销。首次授予期权的数量调整为1,988.388万份，剩余未行权部分数量为1,193.0328万份。

公司2014年年度股东大会已审议通过2014年年度利润分配方案，并于2015年5月13日完成权益分派，根据公司股东大会的授权，董事会对公司首次授出股票期权的行权价格以及数量进行调整，经调整后的首次授予期权的行权价格为3.615元，经调整后的首次授予期权的数量为4,374.4536万份，剩余未行权部分数量为2,624.6722万份。

同日，第三届董事会第三次会议审议通过了《关于公司首期股权激励计划第三个行权期可行权的议案》，根据公司《首期股票期权激励计划（草案）修订稿》和《首期股票期权激励计划考核管理办法》的考核结果，公司董事会认为首期股权激励计划首次授予股票期权第三个行权期行权条件满足，同意以定向发行公司股票的方式给予171名激励对象第三个行权期可行权股票期权共1,312.3361万份。

报告期内涉及首期股权激励相关公告索引如下：

刊登时间	公告编号	公告内容	刊登媒体
2015年11月3日	2015-112	第三届董事会第三次会议决议公告	巨潮资讯网
2015年11月3日	2015-113	第三届监事会第三次会议决议公告	巨潮资讯网
2015年11月3日	2015-114	关于调整公司首期股权激励计划股票期权行权价格、期权数量及注销部分激励对象期权的公告	巨潮资讯网
2015年11月3日	2015-115	关于公司首期股权激励计划第三个行权期可行权的公告	巨潮资讯网
2015年11月10日	2015-119	关于首期股权激励计划部分股票期权注销完成的公告	巨潮资讯网

### （二）第二期股权激励计划首次授予部分股权期权

报告期内，公司第二期股权激励首次授予部分调整期权行权价格和期权数量、注销部分激励对象期权并开始第一次行权：

2015年5月15日，公司第二届董事会第五十一次会议审议通过《关于调整公司第二期股权激励计划首次授予股票期权行权价格、期权数量及注销部分激励对象期权的议案》，由于公司第二期股权激励计划首次授予股票期权的激励对象向璞颖、王铮、王杉杉、于松亚、刘靓、王超君、张亚东、吴建辉、刘乃坤、林洋、吴素桦、刘海明、李燕、洪俊标、彭东尼、刘明洋、戴萌、侯乃森、白德鑫、朱潇川、田亮、杨波、张广陆、钟丹、脱尚彬、王蕾、张澎等27人因个人原因离职，根据公司《第二期股票期权激励计划》及相关规定，取消该27人的激励对象资格，同时取消已授予该27人股票期权共计55.7万份。第二期股权激励计划首次授予股票期权的激励对象调整为319人。根据公司《第二期股票期权激励计划》及《创业板信息披露业务备忘录第8号：股权激励（股票期权）实施、授予、行权与调整》的规定，该55.7万份股票期权将予以注销。首次授予期权的数量调整为1,236.7万份。

公司2014年年度股东大会已审议通过2014年年度利润分配方案，并于2014年5月13日完成权益分派，根据公司股东大会的授权，董事会对公司首次授出股票期权的行权价格以及数量进行调整，经调整后的首次授予期权的行权价格为5.542元，经调整后的首次授予期权的数量为2,720.74万份。

同时，第二届五十一董事会审议通过了《关于公司第二期股权激励计划首次授予股票期权第一个行权期可行权的议案》根据公司《第二期股票期权激励计划（草案）修订稿》和《第二期股票期权激励计划考核管理办法》的考核结果，公司董事会认为第二期股权激励计划首次授予股票期权第一个行权期行权条件满足，同意以定向发行公司股票的方式给予319名激励对象第一个行权期可行权股票期权共544.148万份。

截止2015年12月31日，第二期股权激励首次授予部分有效行权5,397,019份，公司股本增加5,397,019股。对于公司财务状

况无实质性影响。

报告期内涉及第二期股权激励首次授予部分股票期权相关公告索引如下：

刊登时间	公告编号	公告内容	刊登媒体
2015年5月15日	2015-036	第二届董事会第五十一次会议决议公告	巨潮资讯网
2015年5月15日	2015-037	第二届监事会第二十九次会议决议公告	巨潮资讯网
2015年5月15日	2015-038	关于调整公司第二期股权激励计划首次授予股票期权行权价格、期权数量及注销部分激励对象期权的公告	巨潮资讯网
2015年5月15日	2015-039	关于公司第二期股票期权激励计划首次授予股票期权可行权的公告	巨潮资讯网

### （三）第二期股权激励计划预留部分股票期权

2015年7月22日，公司第二届董事会第五十次会议审议通过了《关于调整公司第二期股权激励计划预留部分股票期权行权价格、期权数量及注销部分激励对象期权的议案》，由于公司第二期股权激励计划预留授予股票期权的激励对象陈卫国、郭大刚、纪江、刘建龙、刘旺、汪洋、王靖文、应隽、于立柱等9人因个人原因离职，根据公司《第二期股票期权激励计划》及相关规定，取消该9人的激励对象资格，同时取消已授予该9人股票期权共计35万份。第二期股权激励计划预留部分股票期权的激励对象调整为60人。根据公司《第二期股票期权激励计划》及《创业板信息披露业务备忘录第8号：股权激励（股票期权）实施、授予、行权与调整》的规定，该35万份股票期权将予以注销。预留授予期权的数量调整为123.8万份。

公司2014年年度股东大会已审议通过2014年年度利润分配方案，并于2015年5月13日完成权益分派，根据公司股东大会的授权，董事会对公司第二期股权激励预留部分股票期权的行权价格以及数量进行调整，经调整后的预留部分期权的行权价格为19.1882元，经调整后的预留授予期权的数量为272.36万份。

2015年11月5日，公司第三届董事会第四次审议通过了《关于公司第二期股权激励计划预留部分股票期权第一个行权期可行权的议案》，根据公司《第二期股票期权激励计划（草案修订稿）》和《第二期股票期权激励计划考核管理办法》的考核结果，公司董事会认为第二期股权激励计划预留部分股票期权第一个行权期行权条件满足，同意以定向发行公司股票的方式给予60名激励对象第一个行权期可行权股票期权共81.708万份。

报告期内涉及第二期股权激励预留部分股票期权相关公告索引如下：

刊登时间	公告编号	公告内容	刊登媒体
2015年7月22日	2015-078	第二届董事会第五十九次会议决议公告	巨潮资讯网
2015年7月22日	2015-079	第二届监事会第三十四次会议决议公告	巨潮资讯网
2015年7月22日	2015-080	关于调整公司第二期股权激励计划预留部分股票期权行权价格、期权数量及注销部分激励对象期权的公告	巨潮资讯网
2015年11月5日	2015-116	第三届董事会第四次会议决议公告	巨潮资讯网
2015年11月5日	2015-117	第三届监事会第四次会议决议公告	巨潮资讯网
2015年11月5日	2015-118	关于公司第二期股权激励计划预留部分股票期权第一个行权期可行权的公告	巨潮资讯网

### （四）第三期股权激励计划

2015年9月23日，公司推出第三期股权激励计划，第二届董事会第六十四次会议审议通过了《关于<乐视网信息技术（北京）股份有限公司第三期股票期权激励计划（草案）>及其摘要的议案》、《公司关于<乐视网信息技术（北京）股份有限公司第三期股票期权激励计划实施考核管理办法>的议案》，并且，2015年10月14日，公司2015年第二次临时股东大会审议通过了以上两项议案及其《关于股东大会授权董事会办理公司第三期股票期权激励计划相关事宜的议案》。

2015年11月16日，公司第三届董事会第五次会议审议通过了《关于公司第三期股票期权激励计划授予的议案》，根据本

公司2015年第二次临时股东大会的授权，董事会认为《股票期权激励计划》规定的各项授权条件已经满足，受公司股东大会委托，董事会确定以2015年11月13日作为公司股权激励计划的授予日，向360名激励对象授予1856万份股票期权。

报告期内涉及第三期股权激励计划相关公告索引如下：

刊登时间	公告编号	公告内容	刊登媒体
2015年9月23日	2015-096	第二届董事会第六十四次会议决议公告	巨潮资讯网
2015年9月23日	2015-097	第二届监事会第三十八次会议决议公告	巨潮资讯网
2015年9月23日		乐视网信息技术（北京）股份有限公司第三期股票期权激励计划（草案）	巨潮资讯网
2015年9月23日		乐视网信息技术（北京）股份有限公司第三期股票期权激励计划（草案）摘要	巨潮资讯网
2015年9月23日		第三期股票期权激励计划实施考核管理办法	巨潮资讯网
2015年10月14日	2015-103	2015年第二次临时股东大会决议公告	巨潮资讯网
2015年11月16日	2015-122	第三届董事会第五次会议决议公告	巨潮资讯网
2015年11月16日	2015-123	第三届监事会第五次会议决议公告	巨潮资讯网
2015年11月16日	2015-124	关于公司第三期股权激励计划授予的公告	巨潮资讯网

## 十五、重大关联交易

### 1、与日常经营相关的关联交易

适用  不适用

公司报告期未发生与日常经营相关的重大关联交易。

### 2、资产或股权收购、出售发生的关联交易

适用  不适用

公司报告期未发生资产或股权收购、出售的关联交易。

### 3、共同对外投资的关联交易

适用  不适用

公司报告期未发生共同对外投资的关联交易。

### 4、关联债权债务往来

适用  不适用

是否存在非经营性关联债权债务往来

是  否

应付关联方债务

关联方	关联关系	形成原因	期初余额 (万元)	本期新增金 额(万元)	本期归还金额 (万元)	利率	本期利息(万 元)	期末余额(万 元)
贾跃芳	借款人与公司实际控制人贾跃亭先生为姐弟关系	承诺借款	101,556.86	38,616.71	0	0.00%	0	140,173.57
贾跃亭	为公司控股股东、实际控制人	承诺借款	0	207,060.07	0	0.00%	0	207,060.07
关联债务对公司经营成果及财务状况的影响		以上借款均为无息借款，款项用于支持公司日常经营，对公司财务状况没有实质性影响。						

## 5、其他重大关联交易

适用  不适用

公司 2015 年度日常关联交易超出原预计金额，主要系公司关联方乐视移动智能生产的乐视超级手机 2015 年上市并且热销，公司与其发生的智能硬件采购以及会员服务销售较多所致。上述日常经营关联交易属于公司正常经营需要，交易价格公平合理，不存在损害上市公司及中小股东利益的情况，且不影响上市公司独立性，公司业务不会因此类交易的发生而对关联人形成依赖或被其控制。

重大关联交易临时报告披露网站相关查询

临时公告名称	临时公告披露日期	临时公告披露网站名称
关联交易公告（2015-056）	2015 年 06 月 11 日	巨潮资讯网

## 十六、重大合同及其履行情况

### 1、托管、承包、租赁事项情况

#### (1) 托管情况

适用  不适用

#### (2) 承包情况

适用  不适用

公司报告期不存在承包情况。

#### (3) 租赁情况

适用  不适用

租赁情况说明

公司作为承租方，主要租赁房屋用作办公场所。作为出租方，出租部分电子设备与乐视体育。



为公司带来的损益达到公司报告期利润总额 10% 以上的项目

适用  不适用

公司报告期不存在为公司带来的损益达到公司报告期利润总额 10% 以上的租赁项目。

## 2、重大担保

适用  不适用

公司报告期不存在担保情况。

## 3、委托他人进行现金资产管理情况

### （1）委托理财情况

适用  不适用

公司报告期不存在委托理财。

### （2）委托贷款情况

适用  不适用

公司报告期不存在委托贷款。

## 4、其他重大合同

适用  不适用

公司报告期不存在其他重大合同。

## 十七、其他重大事项的说明

适用  不适用

公司报告期不存在需要说明的其他重大事项。

## 十八、公司子公司重大事项

适用  不适用

## 十九、社会责任情况

适用  不适用

请见公司于证监会指定信息披露网站巨潮资讯上披露的《乐视网信息技术（北京）股份有限公司2015年社会责任报告》。

上市公司及其子公司是否属于国家环境保护部门规定的重污染行业

是  否  不适用

是否发布社会责任报告

是  否

企业社会责任报告					
企业性质	是否含环境方面信息	是否含社会方面信息	是否含公司治理方面信息	报告披露标准	
				国内标准	国外标准
私企	是	是	是	是	不适用

具体情况说明

1.公司是否通过环境管理体系认证（ISO14001）	是
2.公司年度环保投支出金额（万元）	0
3.公司“废气、废水、废渣”三废减排绩效	不适用
4.公司投资于雇员个人知识和技能提高以提升雇员职业发展能力的投入（万元）	32.39
5.公司的社会公益捐赠（资金、物资、无偿专业服务）金额（万元）	200

## 二十、公司债券相关情况

公司是否存在公开发行并在证券交易所上市，且在年度报告批准报出日未到期或到期未能全额兑付的公司债券  
否

## 第六节 股份变动及股东情况

### 一、股份变动情况

#### 1、股份变动情况

单位：股

	本次变动前		本次变动增减（+，-）					本次变动后	
	数量	比例	发行新股	送股	公积金转股	其他	小计	数量	比例
一、有限售条件股份	364,490,452	43.33%	355,410		437,388,542	-25,631,394	412,112,558	776,603,010	41.84%
3、其他内资持股	364,490,452	43.33%	355,410		437,388,542	-25,631,394	412,112,558	776,603,010	41.84%
其中：境内法人持股	17,393,960	2.07%			20,872,752	-16,058,394	4,814,358	22,208,318	1.20%
境内自然人持股	347,096,492	41.26%	355,410		416,515,790	-9,573,000	407,298,200	754,394,692	40.65%
二、无限售条件股份	476,699,611	56.67%	5,041,610		572,039,533	25,631,394	602,712,537	1,079,412,148	58.16%
1、人民币普通股	476,699,611	56.67%	5,041,610		572,039,533	25,631,394	602,712,537	1,079,412,148	58.16%
三、股份总数	841,190,063	100.00%	5,397,020		1,009,428,075	0	1,014,825,095	1,856,015,158	100.00%

股份变动的原因

√ 适用 □ 不适用

1、2015年4月21日召开的公司2014年年度股东大会审议通过《公司2014年度利润分配方案》，以公司总股本841,190,063股为基数，向全体股东每10股转增12股，转增后，公司总股本变更为1,850,618,138股。

2、公司第二届董事会第五十一次会议审议通过《关于调整公司第二期股权激励计划首次授予股票期权行权价格、期权数量及注销部分激励对象期权的议案》、《关于公司第二期股权激励计划首次授予股票期权第一个行权期可行权的议案》，公司第二期股权激励首次授予部分于2015年6月9日起开始行权，可行权数量为5,441,480份，截止2015年12月31日，已行权数量为5,397,020份，公司股本增加至1,856,015,158股。

3、2014年，根据公司2013年第四次临时股东大会决议以及证监会《关于核准乐视网信息技术（北京）股份有限公司向曹勇等发行股份购买资产并募集配套资金的批复》（证监许可[2014]258号）文件，公司向特定对象以非公开发行股份及支付现金相结合的方式购买花儿影视100%股权；通过发行股份的方式购买乐视新媒体99.5%股权；同时向不超过10名投资者发行股份募集配套资金。经2014年权益分派调整后，本交易所涉股东曹勇、白郁、北京鑫富恒通科技有限公司、上海大正投资有限公司所持限售股份合计62,930,222股，其中39,494,308股于2015年5月解禁。公司无限售股份减少39,494,308股。

4、经2014年度权益分派调整后，上半年公司董事、高管合计增持58,660股，按照规定对其所增持总股份的75%进行锁定，故高管限售股增加43,995股。

5、2015年10月14日，公司2015年第二次临时股东大会审议通过了《关于公司董事会换届并选举第三届董事的议案》、

《关于公司监事会换届并选举第三届监事的议案》，同日公司第三届第一次董事会审议通过了《关于聘任公司高级管理人员的议案》，公司董事、监事、高管换届，根据对高管股份锁定的相关规定，离任董监高所持乐视网股份自离任之日起全部锁定六个月，因此增加高管限售股13,759,911股，新任董监高所持乐视网全部股份自任职之日起按照高管锁定股相关规定锁定75%的比例，因此高管限售股增加161,190股。

股份变动的批准情况

适用  不适用

参见前文“股份变动的原因”

股份变动的过户情况

适用  不适用

2015年10月30日，乐视网控股股东贾跃亭先生与深圳市鑫根下一代颠覆性技术并购基金壹号投资合伙企业签署了《股份转让协议》。贾跃亭先生以协议转让的方式向鑫根基金合计转让乐视网无限售条件流通股1亿股，占公司总股本的5.39%，具体内容详见公司于2015年10月30日在创业板指定披露媒体巨潮资讯网上披露的《关于控股股东协议转让部分公司股票暨完成股份减持计划的提示性公告》（公告编号：2015-110）及《简式权益变动报告书（贾跃亭）》、《简式权益变动报告书（鑫根基金）》。

2015年11月13日，公司收到中国证券登记结算有限责任公司深圳分公司出具的《证券过户登记确认书》，本次协议转让的乐视网1亿股股票已全部完成过户登记手续。

股份变动对最近一年和最近一期基本每股收益和稀释每股收益、归属于公司普通股股东的每股净资产等财务指标的影响

适用  不适用

报告期内，因2014年度利润分配以资本公积转增股本，每10股转增12股派0.46元，公司总股本从841,190,063股增加至1,850,618,138股，并且由于公司股权激励行权，公司股本增加至1,856,015,158股，按照新股本摊薄计算，2015年度，公司基本每股收益为：0.31元，稀释每股收益为：0.30元，摊薄后的每股收益为0.31元，归属于公司普通股东的每股净资产为2.06元。

公司认为必要或证券监管机构要求披露的其他内容

适用  不适用

## 2、限售股份变动情况

适用  不适用

单位：股

股东名称	期初限售股数	本期解除限售股数	本期增加限售股数	期末限售股数	限售原因	拟解除限售日期
贾跃亭	613,563,546			613,563,546	高管锁定	高管锁定股每年度第一个交易日解锁持股总数的 25%
刘弘	45,922,287		495	45,922,782	高管锁定	高管锁定股每年度第一个交易日解锁持股总数的 25%
贾跃民	32,960,435		10,986,814	43,947,249	离任高管锁定	2016 年 4 月 14 号解除全部限售
杨永强	8,282,356			8,282,356	高管锁定	高管锁定股每年度第一个交易日解锁持股总数的 25%

邓伟	6,440,016		2,146,672	8,586,688	离任高管锁定	2016 年 4 月 14 号解除全部限售
杨丽杰	6,237,062			6,237,062	高管锁定	高管锁定股每年度第一个交易日解锁持股总数的 25%
高飞	1,084,149		45,000	1,129,149	高管锁定	高管锁定股每年度第一个交易日解锁持股总数的 25%
金杰	871,860			871,860	高管锁定	高管锁定股每年度第一个交易日解锁持股总数的 25%
吴亚洲	752,565		45,000	797,565	高管锁定	高管锁定股每年度第一个交易日解锁持股总数的 25%
雷振剑	514,635		262,185	776,820	离任高管锁定	2016 年 4 月 14 号解除全部限售
张特	40,920		364,240	405,160	离任高管锁定	2016 年 4 月 14 号解除全部限售
谭殊	33,825		67,980	101,805	高管锁定	高管锁定股每年度第一个交易日解锁持股总数的 25%
梁军	36,795		138,750	175,545	高管锁定	高管锁定股每年度第一个交易日解锁持股总数的 25%
赵凯	0		45,540	45,540	新任高管锁定	高管锁定股每年度第一个交易日解锁持股总数的 25%
蒋晓琳	0		115,650	115,650	新任高管锁定	高管锁定股每年度第一个交易日解锁持股总数的 25%
北京鑫富恒通科技有限公司	15,523,114	15,523,114		0	定向增发股锁定	已全部解除限售
上海大正投资有限公司	535,280	535,280		0	定向增发股锁定	已全部解除限售
曹勇	44,528,238	22,264,119		22,264,119	定向增发股锁定	2016 年 5 月 14 日解除全部股份的 25%; 2017 年 5 月 14 日解除全部股份的 25%
白郁	2,343,592	1,171,796		1,171,796	定向增发股锁定	2016 年 5 月 14 日解除全部股份的 25%; 2017 年 5 月 14 日解除全部股份的 25%
乐视控股	11,941,156	0		11,941,156	定向增发股锁定	2019 年 5 月 14 日
江苏红土创业投资管理有限公司	10,267,162	0		10,267,162	定向增发股锁定	2017 年 5 月 14 日
合计	801,878,993	39,494,309	14,218,326	776,603,010	--	--

## 二、证券发行与上市情况

### 1、报告期内证券发行（不含优先股）情况

√ 适用 □ 不适用

股票及其衍生证券名称	发行日期	发行价格 (或利率)	发行数量	上市日期	获准上市交易数量	交易终止日期
股票类						
股票(股权激励行权)	2015年06月09日	5.542	5,397,020		5,397,020	2015年08月20日
可转换公司债券、分离交易的可转换公司债券、公司债类						
非公开公司债券(第一期)	2015年08月03日	8.50%	1,000,000,000	2015年08月03日	1,000,000,000	2018年08月02日
非公开公司债券(第二期)	2015年09月23日	7.50%	930,000,000	2015年09月23日	930,000,000	2018年09月22日

报告期内证券发行（不含优先股）情况的说明

1、公司第二届董事会第五十一次会议审议通过《关于调整公司第二期股权激励计划首次授予股票期权行权价格、期权数量及注销部分激励对象期权的议案》、《关于公司第二期股权激励计划首次授予股票期权第一个行权期可行权的议案》，公司第二期股权激励首次授予部分于2015年6月9日起开始行权，可行权数量为5,441,480份，截止2015年12月31日，已行权数量为5,397,020份。

2、本公司于2015年6月29日取得深圳证券交易所《关于乐视网信息技术（北京）股份有限公司2015年非公开发行公司债券符合深交所转让条件的无异议函》（深证函【2015】294号），深圳证券交易所对发行人申请发行面值总额不超过20亿元人民币的乐视网信息技术（北京）股份有限公司2015年非公开发行公司债券（以下简称为“本期债券”）符合转让条件无异议。本公司于2015年8月3日按照票面利率8.5%面值发行总额为10亿元的期限为3年的第一期公司债（附第2年末发行人上调票面利率选择权和投资者回售选择权）。

3、如本项目第二条所述，本公司获准非公开发行总额不超过20亿元的公司债，根据公司融资需求，于2015年9月23日按照票面利率7.5%面值发行总额为9.3亿元的期限为3年的第二期公司债（附第2年末发行人上调票面利率选择权和投资者回售选择权）。

### 2、公司股份总数及股东结构的变动、公司资产和负债结构的变动情况说明

√ 适用 □ 不适用

请参见前文“股份变动的原因”。

### 3、现存的内部职工股情况

□ 适用 √ 不适用

### 三、股东和实际控制人情况

#### 1、公司股东数量及持股情况

单位：股

报告期末普通股 股东总数	125,669	年度报告披露日 前上一月末普通 股股东总数	136,194	报告期末表决权 恢复的优先股股 东总数（如有） （参见注 9）	0	年度报告披露日 前上一月末表决 权恢复的优先股 股东总数（如有） （参见注 9）	0	
持股 5% 以上的股东或前 10 名股东持股情况								
股东名称	股东性质	持股比 例	报告期末持 股数量	报告期内增减变 动情况	持有有限售 条件的股份 数量	持有无限售 条件的股份 数量	质押或冻结情况	
							股份 状态	数量
贾跃亭	境内自然人	36.79%	682,844,429	310,987,734.00	613,563,546	69,280,883	质押	587,182,300
深圳市鑫根下一 代颠覆性技术并 购基金壹号投资 合伙企业（有限合 伙）	境内非国有法 人	5.39%	100,000,000	100,000,000.00		100,000,000		
刘弘	境内自然人	3.30%	61,230,376	33,398,687.00	45,922,782	15,307,594	质押	45,914,000
贾跃民	境内自然人	2.37%	43,947,249	23,971,227.00	43,947,249		质押	43,812,620
曹勇	境内自然人	2.21%	41,064,119	20,824,011.00	22,264,119	18,800,000		
中央汇金资产管 理有限责任公司	国有法人	1.51%	27,993,300	27,993,300.00		27,993,300		
吴鸣霄	境内自然人	0.76%	14,103,660	7,990,678.00		14,103,660		
乐视控股（北京） 有限公司	境内非国有法 人	0.64%	11,941,156	6,513,358.00	11,941,156			
廖俊	境内自然人	0.61%	11,312,400	7,861,261.00		11,312,400		
杨永强	境内自然人	0.59%	11,043,143	6,023,533.00	8,282,356	2,760,787	质押	4,944,000
战略投资者或一般法人因配售新 股成为前 10 名股东的情况	无							
上述股东关联关系或一致行动的 说明	贾跃民、贾跃亭系兄弟关系；公司未知其他前十名无限售股东之间是否存在关联关系，也未知是否属于一致行动人。							
前 10 名无限售条件股东持股情况								
股东名称	报告期末持有无限售条件股份数量				股份种类			
					股份种类	数量		

深圳市鑫根下一代颠覆性技术并购基金壹号投资合伙企业（有限合伙）	100,000,000	人民币普通股	100,000,000
贾跃亭	69,280,883	人民币普通股	69,280,883
中央汇金资产管理有限责任公司	27,993,300	人民币普通股	27,993,300
曹勇	18,800,000	人民币普通股	18,800,000
刘弘	15,307,594	人民币普通股	15,307,594
吴鸣霄	14,103,660	人民币普通股	14,103,660
廖俊	11,312,400	人民币普通股	11,312,400
中国农业银行股份有限公司—中邮信息产业灵活配置混合型证券投资基金	10,399,479	人民币普通股	10,399,479
兴业银行股份有限公司—中邮战略新兴产业混合型证券投资基金	9,349,693	人民币普通股	9,349,693
大成基金—农业银行—大成中证金融资产管理计划	9,303,424	人民币普通股	9,303,424
前 10 名无限售流通股股东之间，以及前 10 名无限售流通股股东和前 10 名股东之间关联关系或一致行动的说明	公司未知其他前十名无限售股东之间是否存在关联关系，也未知是否属于一致行动人。		
参与融资融券业务股东情况说明	1. 股东吴鸣霄除通过普通证券账户持有 8,448,560 股外，还通过红塔证券股份有限公司客户信用交易担保证券账户持有 5,655,100，合计持有 14,103,660 股； 2. 股东廖俊除通过普通证券账户持有 540,000 股外，还通过中山证券有限责任公司客户信用交易担保证券账户持有 10,772,400，合计持有 11,312,400 股；		

公司前 10 名普通股股东、前 10 名无限售条件普通股股东在报告期内是否进行约定购回交易

是  否

公司前 10 名普通股股东、前 10 名无限售条件普通股股东在报告期内未进行约定购回交易。

## 2、公司控股股东情况

控股股东性质：自然人控股

控股股东类型：自然人

控股股东姓名	国籍	是否取得其他国家或地区居留权
贾跃亭	中国	否
主要职业及职务	现任乐视网信息技术（北京）股份有限公司董事长、总经理，同时担任中国文化产业协会副会长、中国华夏文化遗产基金会理事。	
报告期内控股和参股的其他境内外上市公司的股权情况	控股股东贾跃亭间接持有新加坡上市公司 SINOTEL TECHNOLOGIES LTD 的 80.5% 股权	

控股股东报告期内变更



适用  不适用

公司报告期控股股东未发生变更。

### 3、公司实际控制人情况

实际控制人性质：境内自然人

实际控制人类型：自然人

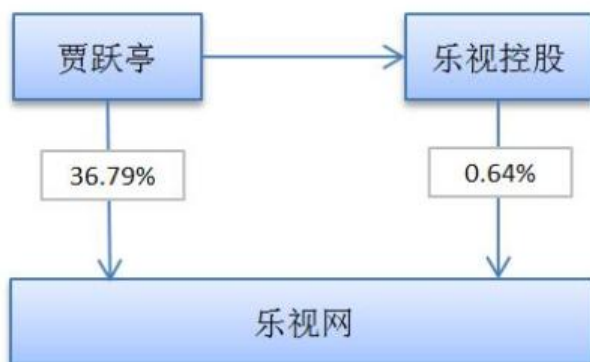
实际控制人姓名	国籍	是否取得其他国家或地区居留权
贾跃亭	中国	否
主要职业及职务	现任乐视网信息技术（北京）股份有限公司董事长、总经理，同时担任中国文化产业协会副会长、中国华夏文化遗产基金会理事。	
过去 10 年曾控股的境内外上市公司情况	控股股东贾跃亭报告期内间接持有新加坡上市公司 SINOTEL TECHNOLOGIES LTD 的 80.5% 股权	

实际控制人报告期内变更

适用  不适用

公司报告期实际控制人未发生变更。

公司与实际控制人之间的产权及控制关系的方框图



实际控制人通过信托或其他资产管理方式控制公司

适用  不适用

### 4、其他持股在 10% 以上的法人股东

适用  不适用

### 5、控股股东、实际控制人、重组方及其他承诺主体股份限制减持情况

适用  不适用

## 第七节 优先股相关情况

适用  不适用

## 第八节 董事、监事、高级管理人员和员工情况

### 一、董事、监事和高级管理人员持股变动

姓名	职务	任职状态	性别	年龄	任期起始日期	任期终止日期	期初持股数 (股)	本期增持股份 数量(股)	本期减持股份 数量(股)	其他增减变动 (股)	期末持股数 (股)
贾跃亭	董事长、总经理	现任	男	43	2009年02月02日	2018年10月13日	371,856,695		135,240,300	446,228,034	682,844,429
韩方明	副董事长	现任	男	50	2015年10月14日	2018年10月13日					
刘弘	董事、副总经理	现任	男	43	2009年02月02日	2018年10月13日	27,831,689	300		33,398,387	61,230,376
邓伟	董事	离任	男	39	2009年02月02日	2015年10月13日	3,903,040			4,683,648	8,586,688
张长胜	独立董事	离任	男	67	2009年02月02日	2015年10月13日					
沈艳芳	独立董事	离任	女	43	2009年02月02日	2015年10月13日					
朱宁	独立董事	现任	男	43	2015年10月14日	2018年10月13日					
曹彬	独立董事	现任	男	45	2015年10月14日	2018年10月13日					
吴孟	监事会主席	现任	男	41	2009年02月02日	2018年10月13日					
吉晓庆	监事	现任	女	36	2013年02月01日	2018年10月13日					
李秀瑛	监事	离任	女	56	2013年02月01日	2015年10月13日					
田炳信	监事	现任	男	60	2015年10月14日	2018年10月13日					
贾跃民	副总经理	离任	男	46	2009年02月02日	2015年10月13日	19,976,022			23,971,227	43,947,249
高飞	副总经理	现任	男	40	2013年01月14日	2018年10月13日	657,060	60,000		788,472	1,505,532
雷振剑	副总经理	离任	男	35	2013年01月14日	2015年10月13日	311,900			464,920	776,820
梁军	副总经理	现任	男	46	2013年01月14日	2018年10月13日	22,300	185,000		26,760	234,060
金杰	副总经理	现任	男	44	2013年01月14日	2018年10月13日	528,400			634,080	1,162,480

杨永强	副总经理	现任	男	41	2009年02月02日	2018年10月13日	5,019,610			6,023,533	11,043,143
吴亚洲	副总经理	现任	男	40	2013年01月14日	2018年10月13日	456,100	60,000		547,320	1,063,420
刘刚	副总经理	离任	男	47	2013年01月14日	2015年10月13日					
谭殊	副总经理	现任	女	41	2013年01月14日	2018年10月13日	20,500			115,240	135,740
杨丽杰	财务总监	现任	女	41	2009年02月02日	2018年10月13日	3,780,038			4,536,046	8,316,084
张特	副总经理、董事会秘书	离任	男	36	2013年01月14日	2015年10月13日	24,800	58,000		322,360	405,160
袁斌	副总经理	现任	男	40	2015年10月14日	2018年10月13日					
张旻翠	副总经理	现任	男	38	2015年10月14日	2018年10月13日					
蒋晓琳	副总经理	现任	女	41	2015年10月14日	2018年10月13日		9,000		145,200	154,200
赵凯	董事会秘书	现任	男	30	2015年10月14日	2018年10月13日	59,200		91,520	93,040	60,720
合计	-	-	-	-	-	-	434,447,354	372,300.00	135,331,820.00	521,978,267.00	821,466,101.00

## 二、公司董事、监事、高级管理人员变动情况

姓名	担任的职务	类型	日期	原因
邓伟	董事、副总经理	任期满离任	2015年10月14日	任期届满离任
沈艳芳	独立董事	任期满离任	2015年10月14日	任期届满离任
张长胜	独立董事	任期满离任	2015年10月14日	任期届满离任
李秀瑛	监事	任期满离任	2015年10月14日	任期届满离任
贾跃民	副总经理	任期满离任	2015年10月14日	任期届满离任
雷振剑	副总经理	任期满离任	2015年10月14日	任期届满离任
刘刚	副总经理	任期满离任	2015年10月14日	任期届满离任
张特	副总经理	任期满离任	2015年10月14日	任期届满离任

## 三、任职情况

公司现任董事、监事、高级管理人员专业背景、主要工作经历以及目前在公司的主要职责

### 非独立董事：

贾跃亭先生，男，1973年生，中国国籍，无境外永久居留权，工商管理硕士。贾跃亭先生于1995年9月至1996年7月任山西省垣曲县地方税务局网络技术管理员；1996至2002年任山西垣曲县卓越事业公司总经理；2002年创建山西贝尔通信科技有限公司；2003年创建北京西伯尔通信科技有限公司；2004年创建乐视网信息技术（北京）股份有限公司；现任乐视网信息技术（北京）股份有限公司董事长、总经理，同时担任中国文化产业协会副会长、中国华夏文化遗产基金会理事。

韩方明博士，男，1966年生，中国国籍，毕业于北京大学获博士学位，并曾在哈佛大学从事博士后研究。历任第十届、第十一届和第十二届全国政协委员，2008年3月起担任全国政协外事委员会副主任；1999年至2014年9月历任TCL集团董事、执行董事和副董事长；现任欧美同学会副会长、中国留学人才发展基金会副理事长、中国外文局《公共外交季刊》副总编辑、外交与国际关系智库察哈尔学会创会主席，目前还受国务院国资委委派担任中国船舶、中国电建等央企的独立董事，同时现任乐视网副董事长。

刘弘先生，男，1973年生，中国国籍，无境外永久居留权，硕士研究生、资深记者。刘弘先生于1997至2004年为中国国际广播电台记者；2004至2008年曾任乐视网信息技术（北京）股份有限公司副总经理；2009年起任乐视网信息技术（北京）股份有限公司副董事长、副总经理；现任乐视网董事、副总经理。

### 独立董事：

朱宁先生，男，1973年9月生，中国国籍，拥有美国永久居留权，美国耶鲁大学金融学博士，2003年7月至2010年6月任美国加州大学助理教授，终身教授；2010年6月至今任上海交通大学上海高级金融学院终身教授，副院长；2012年10月至今担任光大证券、广发银行等独立董事。

曹彬先生，男，1971年5月生，中国国籍，无境外永久居留权，美国西雅图城市大学金融硕士，高级会计师，中国注册会计师，中国注册税务师。2002年12月至2006年5月任中瑞华恒信会计师事务所高级经理；2006年6月至2008年12月任东北证券股份有限公司投行部董事总经理；2009年1月至今任瑞华会计师事务所（特殊普通合伙）合伙人。

### 监事：

吴孟先生，男，1973年生，中国国籍，无境外永久居留权。吴孟先生1992年至2002年任职于中国建设银行山西省分行垣曲县支行；2003年至2004年任北京西伯尔通信科技有限公司商务部经理；2004年至今在乐视网任行政主管；现任乐视网监事会主席。

田炳信先生，男，1956年出生，中国国籍，无境外永久居留权，暨南大学法学博士，暨南大学、中山大学、内蒙古大学客座教授。2000年2月至2009年8月任广东省信托房产开发公司总经理；2009年8月至2010年8月任《香港文汇报》社长助理；

2011年11月至2014年10月任香港《成报》社长、董事局主席；现任《港澳日报》社长、亚太战略研究院主席，同时兼任全国侨联委员、新华社世界问题研究中心研究员，世界中文报业协会执行委员，海外华媒传媒合作组织理事。

吉晓庆女士，女，1980年出生，中国国籍，无境外永久居留权，毕业于中国人民大学财务会计专业，中国注册会计师。2006年至2008年任信永中和会计师事务所审计项目经理；2008年至2010年任乐视网技术(北京)股份有限公司投融资部经理；2010年起任乐视娱乐投资（北京）有限公司财务总监；现任乐视影业(北京)有限公司财务总监。

#### 高级管理人员：

贾跃亭先生，男，1973年生，中国国籍，无境外永久居留权，工商管理硕士。贾跃亭先生于1995年9月至1996年7月任山西省垣曲县地方税务局网络技术管理员；1996至2002年任山西垣曲县卓越事业公司总经理；2002年创建山西贝尔通信科技有限公司；2003年创建北京西伯尔通信科技有限公司；2004年创建乐视网信息技术（北京）股份有限公司；现任乐视网信息技术（北京）股份有限公司董事长、总经理，同时担任中国文化产业协会副会长、中国华夏文化遗产基金会理事。

刘弘先生，男，1973年生，中国国籍，无境外永久居留权，硕士研究生、资深记者。刘弘先生于1997至2004年为中国国际广播电台记者；2004至2008年曾任乐视网信息技术（北京）股份有限公司副总经理；现任乐视网信息技术（北京）股份有限公司副董事长、副总经理。

梁军先生，男，1970年出生，中国国籍，无境外永久居留权，硕士，EMBA。梁军先生1995年4月至1998年3月任联想集团PC、服务器开发和网络实验室项目经理；1998年4月至2001年3月任联想集团服务器事业部副总经理；2001年4月至2004年3月任联想集团产品链管理部总经理；2004年4月至2007年3月任联想集团服务器事业部总经理；2007年4月至2010年3月任联想移动通信科技有限公司产品开发及产品营销副总裁；2010年4月至2011年12月任联想集团移动互联网及数字家庭群组产品开发副总裁；2012年1月至今历任乐视网副总经理兼乐视致新总裁分管乐视致新业务。

高飞先生，男，1976年出生，中国国籍，无境外永久居留权，硕士。高飞先生2004年5月至2007年9月，任新浪网新闻中心主编；2007年9月至2008年7月，任新浪网视频中心总监；2008年7月至2009年5月，任酷6网副总编；2009年至今历任乐视网总编辑兼副总经理，高级副总经理。

张旻翠先生，男，1978年出生，中国国籍，无境外永久居留，EMBA。张旻翠先生2000年任ChinaRen总裁助理；2003年成为搜狐全国销售冠军；2007年起任搜狐销售部全国渠道中心总经理；2010年加盟3G门户，任首席营销官；2013年，创办集萃传媒；2014年6月，携集萃传媒创业团队正式加盟乐视，任乐视互联网应用事业群首席营销官。2015年9月，被聘请为北京大学新媒体研究院专业学位研究生指导教师。

袁斌先生，男，1976年出生，中国国籍，无境外永久居留权，硕士。袁斌先生2006年加入搜狐公司，历任奥运事业部技术产品负责人、搜狐媒体技术产品中心总监；2010年任爱奇艺技术产品副总裁；2012年10月加入乐视网，任乐视网联席CTO，乐视创新与用户体验研究院院长，GITC主席团成员。

杨永强先生，男，1980年出生，中国国籍，无境外永久居留权，本科。杨永强先生2001年至2003年历任北京因迪泰科公司开发工程师、部门经理；2003年至2005年任长天科技集团有限公司增值业务事业部（手机流媒体业务）技术总监；2005年至今历任乐视网技术总监、副总经理，CTO，乐视云计算有限公司董事长。

吴亚洲先生，男，1976年出生，中国国籍，无境外永久居留权，本科。1999年7月至2000年12月在创维公司任工程师；2001年2月至2002年8月在华为公司任工程师；2002年11月至2008年6月于腾讯公司任总监；2008年7月至2011年5月任酷6副总裁；2011年5月至今，历任乐视网运维副总经理、乐视云计算有限公司CEO。

蒋晓琳女士，女，1975年出生，中国国籍，无境外永久居留权，本科。蒋晓琳女士2004年7月至2011年9月任中华英才网人力资源总监；2011年10月至今历任乐视网人力资源总监、人力资源副总经理。

谭殊女士，女，1975年出生，中国国籍，无境外永久居留权，本科。谭殊女士2001年3月至2004年3月就职于计算机世界报业集团；2004年3月至2011年10月，任搜狐网全国渠道总监；2012年至今，任乐视网生态营销副总经理。

金杰先生，男，1972年出生，中国国籍，无境外永久居留权，本科。金杰先生2000年5月至2003年1月任招商银行信用卡中心总监；2003年2月至2007年8月任中国民生银行总行信用卡中心总监；2007年9月至2009年任渣打银行苏州分行副总裁；2009年至今任乐视网副总经理。

杨丽杰女士，女，1975年出生，中国国籍，无境外永久居留权，EMBA，中级会计师。杨丽杰女士2004年至2007年任北京西伯尔通信科技有限公司财务管理部经理；2008年至今任乐视网财务总监。

赵凯先生，男，1986年出生，中国国籍，无境外永久居留权，本科。赵凯先生2008年至2010年任职乐视网投融资部法务专员；2010年至今历任乐视网证券事务代表、资本运营部总监，现任乐视网副总经理兼董事会秘书。

在股东单位任职情况

√ 适用 □ 不适用

任职人员姓名	股东单位名称	在股东单位担任的职务	任期起始日期	任期终止日期	在股东单位是否领取报酬津贴
贾跃亭	乐视控股（北京）有限公司	董事长	2011年9月8日		是

在其他单位任职情况

√ 适用 □ 不适用

任职人员姓名	其他单位名称	在其他单位担任的职务	任期起始日期	任期终止日期	在其他单位是否领取报酬津贴
贾跃亭	酷派集团有限公司	执行董事	2015年08月17日	2018年08月16日	是
韩方明	中国电力建设股份有限公司	独立董事	2009年11月27日	2016年07月17日	是
	中国船舶工业股份有限公司	独立董事	2011年06月23日	2018年03月02日	是
刘弘	酷派集团有限公司	执行董事	2015年08月17日	2018年08月16日	是
	北青传媒股份有限公司	非执行董事	2016年01月26日	2019年01月25日	是
朱宁	光大证券	独立董事	2014年09月16日	2017年09月15日	是
	兴业证券	独立董事	2016年02月18日	2019年02月18日	是
曹彬	瑞华会计师事务所	合伙人	2009年01月01日		是
田炳信	中炬高新技术实业(集团)股份有限公司	监事长	2014年04月11日	2017年04月10日	是
	北京腾信创新网络营销技术股份有限公司	副董事长	2016年02月19日	2019年02月18日	否
吉晓庆	乐视影业（北京）有限公司	财务总监	2015年01月01日		是

公司现任及报告期内离任董事、监事和高级管理人员近三年证券监管机构处罚的情况

□ 适用 √ 不适用

#### 四、董事、监事、高级管理人员报酬情况

董事、监事、高级管理人员报酬的决策程序、确定依据、实际支付情况

董事、监事、高级管理人员报酬的决策程序	公司董事、监事津贴由公司董事会组织考核执行，高级管理人员报酬由董事会决定；在公司担任职务的董事、监事、高级管理人员报酬由公司支付。独立董事津贴依据股东大会决议。
董事、监事、高级管理人员报酬确定依据	依据公司的盈利水平及各董事、监事、高级管理人员的分工及履行情况确定
董事、监事和高级管理人员报酬的实际支付情况	公司董事、监事和高级管理人员薪酬已按年度薪酬计划支付，2015年度公司实际支付薪酬1032万元

公司报告期内董事、监事、高级管理人员薪酬统计，按照其在任职董事、监事、高级管理人员职务的期间进行统计。

## 公司报告期内董事、监事和高级管理人员报酬情况

单位：万元

姓名	职务	性别	年龄	任职状态	从公司获得的税前报酬总额	是否在公司关联方获取报酬
贾跃亭	董事长、总经理	男	43	现任	60	是
韩方明	副董事长	男	50	现任	32	否
刘弘	董事、副总经理	男	43	现任	60	否
邓伟	董事	男	39	离任	50	否
张长胜	独立董事	男	67	离任	11	否
沈艳芳	独立董事	女	43	离任	11	否
朱宁	独立董事	男	43	现任	3	否
曹彬	独立董事	男	45	现任	3	是
吴孟	监事会主席	男	41	现任	26	否
吉晓庆	监事	女	36	现任	0	是
李秀瑛	监事	女	56	离任	0	是
田炳信	监事	男	60	现任	0	否
贾跃民	副总经理	男	46	离任	48	否
高飞	副总经理	男	40	现任	77	否
雷振剑	副总经理	男	35	离任	66	否
梁军	副总经理	男	46	现任	169	否
金杰	副总经理	男	44	现任	58	否
杨永强	副总经理	男	41	现任	48	否
吴亚洲	副总经理	男	40	现任	79	否
刘刚	副总经理	男	47	离任	6	否
谭殊	副总经理	女	41	现任	71	否
杨丽杰	财务总监	女	41	现任	54	否
张特	副总经理、董事会秘书	男	36	离任	37	否
袁斌	副总经理	男	40	现任	24	否
张旻翠	副总经理	男	38	现任	18	否
蒋晓琳	副总经理	女	41	现任	15	否
赵凯	董事会秘书	男	30	现任	6	否
合计	-	-	-	-	1032	-

公司董事、监事、高级管理人员报告期内被授予的股权激励情况

√ 适用 □ 不适用



报告期内，公司第三期股权激励计划发布，公司副董事长韩方明被授予 50 万股股票期权，副总经理蒋晓琳被授予 10 万股股票期权，董事会秘书赵凯被授予 8 万股股票期权，上述报告期内授予的股票期权行权价格均为 38.84 元/股。

## 五、公司员工情况

### （一）员工专业构成

岗位类别	人数	占比
管理人员	424	8.7%
技术人员	2517	51.5%
销售人员	646	13.2%
运营人员	1298	26.6%
总计	4885	100.0%

### （二）员工受教育程度分布情况

教育程度	人数	占总人数比例
硕士及以上	806	16.5%
大学本科	3288	67.3%
专科	731	15.0%
中专、高中及以下	60	1.2%
合计	4885	100.0%

### （三）员工年龄分布情况

年龄区间	人数	占总人数比例
50 岁以上	9	0.2%
40-49 岁	197	4.0%
31-39 岁	1970	40.33%
30 岁以下	2709	55.46%
合计	4885	100.0%

### 企业薪酬成本情况

	本期
当期领取薪酬员工总人数（人）	6,945
当期总体薪酬发生额（万元）	107,488.04
总体薪酬占当期营业收入比例	8.26%
高管人均薪酬金额（万元/人）	38.22
所有员工人均薪酬金额（万元/人）	15.48

## 第九节 公司治理

### 一、公司治理的基本状况

报告期内，公司严格按照《公司法》、《证券法》、《上市公司治理准则》、《深圳证券交易所创业板股票上市规则》、《深圳证券交易所创业板上市公司规范运作指引》等法律、法规和中国证监会有关法律法规等的要求，结合本公司的具体情况，不断完善公司的法人治理结构，建立健全公司内部管理和控制制度，持续深入开展公司治理活动，促进了公司规范运作，提高了公司治理水平。截至报告期末，公司治理的实际状况符合《上市公司治理准则》和《深圳证券交易所创业板上市公司规范运作指引》的要求。

1、关于股东与股东大会：公司严格按照《上市公司股东大会规则》、《公司章程》、《股东大会议事规则》等法律、法规、规范性文件和制度要求，规范地召集、召开股东大会，平等对待所有股东，并尽可能为股东参加股东大会提供便利，使其充分行使股东权利。

2、关于公司与控股股东：公司控股股东严格规范自己的行为，没有超越股东大会直接或间接干预公司的决策和经营活动。公司拥有独立完整的业务和自主经营能力，在业务、人员、资产、机构、财务上独立于控股股东，公司董事会、监事会和内部机构独立运作。

3、关于董事和董事会：公司董事会设董事5名，其中独立董事2名，董事会的人数及人员构成符合法律、法规和《公司章程》的要求。各位董事能够依据《董事会议事规则》、《独立董事制度》、《深圳证券交易所创业板上市公司规范运作指引》等开展工作，出席董事会和股东大会，勤勉尽责地履行职责和义务，同时积极参加相关培训，熟悉相关法律法规。

4、关于监事和监事会：公司监事会设监事3名，其中职工监事1名，监事会的人数和构成符合法律、法规的要求。各位监事能够按照《监事会议事规则》的要求，认真履行自己的职责，对公司重大事项、关联交易、财务状况以及董事、高管人员履行职责的合法合规性进行监督。

5、关于绩效评价与激励约束机制：公司已建立企业绩效评价激励体系，经营者的收入与企业经营业绩挂钩，高级管理人员的聘任公开、透明，符合法律、法规的规定。

6、关于信息披露与透明度：公司严格按照有关法律法规以及《信息披露制度》、《投资者关系管理制度》等的要求，真实、准确、及时、公平、完整地披露有关信息；《信息披露制度》半年报信息披露重大差错责任追究作出明确规定；指定公司董事会秘书负责信息披露工作，协调公司与投资者的关系，接待股东来访，回答投资者咨询，向投资者提供公司已披露的资料；并指定《证券时报》《中国证券报》和巨潮网（www.cninfo.com.cn）为公司信息披露的指定报纸和网站，确保公司所有股东能够以平等的机会获得信息。

公司高度重视投资者关系管理工作，不断学习先进投资者关系管理经验，打造与形成了以服务投资者为核心的工作意识和诚信勤勉的工作氛围。公司董事会秘书及证券部作为投资者关系管理的具体实施机构，致力于以更好的方式和途径使广大投资者能够平等地获取公司经营、未来发展等信息，构建与投资者的良好互动关系，树立公司在资本市场的良好形象。主要工作如下：

#### 1. 投资者专线与互动平台

公司证券部设置专线电话（010-51665282），由专人负责接听投资者来电，保证专线电话、专用邮箱（ir@letv.com）、@乐视网投资者关系的微博（http://e.weibo.com/letv300104）等沟通渠道的畅通，广泛听取投资者关于公司经营和管理的意见与建议。公司在官方网站开办了“投资者关系”专栏，及时刊登信息披露文件，同时定期回复投资者关心的重要问题，与广大投资者保持了良好的沟通关系。

#### ② 积极开展投资者来访及投资机构调研工作

公司指定董事会秘书作为投资者关系管理负责人，安排专人负责投资者来访接待工作，积极做好投资者关系管理工作档案的建立和保管，合理、妥善地安排个人投资者、机构投资者、行业分析师等相关人员到公司进行调研，并切实做好相关信息的保密工作。对投资机构调研人员要求其出具有效身份证明，并签署调研承诺书，撰写会议记录，及时报备交易所。

7、关于相关利益者：公司充分尊重和维护相关利益者的合法权益，实现股东、员工、社会等各方利益的协调平衡，共同推动公司持续、健康的发展。

公司治理的实际状况与中国证监会发布的有关上市公司治理的规范性文件是否存在重大差异

是  否

公司治理的实际状况与中国证监会发布的有关上市公司治理的规范性文件不存在重大差异。

## 二、公司相对于控股股东在业务、人员、资产、机构、财务等方面的独立情况

控股股东行为规范，没有超越股东大会直接或间接干预公司的决策及依法开展的生产经营活动，公司的重大决策均由股东大会和董事会依法作出；公司与控股股东在人员、资产、财务、机构和业务方面严格做到了“五独立”，具有独立完整的业务及自主经营能力。

## 三、同业竞争情况

适用  不适用

## 四、报告期内召开的年度股东大会和临时股东大会的有关情况

### 1、本报告期股东大会情况

会议届次	会议类型	投资者参与比例	召开日期	披露日期	披露索引
2014 年度股东大会	年度股东大会	2.84%	2015 年 04 月 21 日	2015 年 04 月 21 日	巨潮资讯网，公告编号 2015-023 号
2015 年第一次临时股东大会	临时股东大会	0.46%	2015 年 06 月 11 日	2015 年 06 月 11 日	巨潮资讯网，公告编号 2015-057 号
2015 年第二次临时股东大会	临时股东大会	0.02%	2015 年 10 月 14 日	2015 年 10 月 15 日	巨潮资讯网，公告编号 2015-103 号

### 2、表决权恢复的优先股股东请求召开临时股东大会

适用  不适用

## 五、报告期内独立董事履行职责的情况

### 1、独立董事出席董事会及股东大会的情况

独立董事出席董事会情况						
独立董事姓名	本报告期应参加董事会次数	现场出席次数	以通讯方式参加次数	委托出席次数	缺席次数	是否连续两次未亲自参加会议

沈艳芳	19	10	9	0	0	否
张长胜	19	9	10	0	0	否
朱宁	10	5	5	0	0	否
曹彬	10	5	5	0	0	否

连续两次未亲自出席董事会的说明

## 2、独立董事对公司有关事项提出异议的情况

独立董事对公司有关事项是否提出异议

是  否

报告期内独立董事对公司有关事项未提出异议。

## 3、独立董事履行职责的其他说明

独立董事对公司有关建议是否被采纳

是  否

独立董事对公司有关建议被采纳或未被采纳的说明

报告期内，独立董事认真履行职责，本着诚信勤勉义务，利用各自专业上的优势对公司收购资产、对外担保、聘任董事、高管等重要事项作出独立、客观、公正的判断，发表了独立意见，并根据公司实际情况，科学审慎决策，给公司的经营管理、规范运作提出了合理的建议并均被得以采纳；为公司未来的健康发展出谋划策，切实维护了公司和股东尤其是社会公众股东的利益。

## 六、董事会下设专门委员会在报告期内履行职责情况

为进一步完善公司法人治理结构，促进公司董事会科学、高效决策以及建立对公司管理层绩效评价机制和激励机制，参照《上市公司治理准则》及公司章程等有关规定，公司董事会设立战略委员会、审计委员会、提名委员会、薪酬与考核委员会四个董事会下设委员会，报告期内，各委员会履职情况如下：

### （一）审计委员会履职情况

报告期内，审计委员会根据《公司章程》、《董事会审计委员会工作制度》等相关要求，积极履行职责，审计委员会共召开2次会议。对公司定期报告和重大事项等进展情况进行了监控，制定年度审计计划并对年度审计工作进行安排，在审计过程中与相关人员进行有效沟通，同时，审议公司内审部提交的年度审计计划及总结，切实履行了审计委员会的工作职责。

### （二）战略委员会履职情况

报告期内，战略委员会按照《公司章程》、《董事会战略委员会工作制度》等相关要求，共召开2次会议，对公司经营目标以及公司对外投资情况进行审议，对其他影响公司发展的重大事项进行研究并提出相关建议，进一步提高公司战略决策的合理性和科学性。

### （三）薪酬与考核委员会履职情况

报告期内，薪酬与考核委员会按照《公司章程》、《董事会薪酬与考核委员会工作制度》等相关要求，共召开7次会议，对公司薪酬及绩效考核情况进行监督，审查董事、监事及高级管理人员的薪酬情况，对考核和评价标准提出建议，促进公司在规范运作的基础上，进一步提高在薪酬考核方面的科学性。并且对于公司股权激励计划在期权数量调整、人员数量调整、可行权资格上进行审查，确保股权激励的调整、行权符合股权激励草案等的要求，促进其规范运行。

### （四）提名委员会履职情况

报告期内，提名委员会按照《公司章程》、《董事会提名委员会工作制度》等相关要求，共召开2次会议，对公司两位

新任独立董事人员资格进行了认真的审查并进行提名推荐。对公司新一届董事、高级管理人员任职资格进行审查，未发现《公司法》及相关法律法规规定禁止担任上市公司董事、高级管理人员的情形。

## 七、监事会工作情况

监事会在报告期内的监督活动是否发现公司存在风险

是  否

公司监事会对报告期内的监督事项无异议。

## 八、高级管理人员的考评及激励情况

公司采用高级管理人员的薪酬与公司业绩挂钩的绩效考核与激励约束机制，公司高级管理人员实行基本年薪和年终绩效考核相结合的薪酬制度。年末根据公司年度经营目标完成情况以及高级管理人员的工作业绩，由董事会薪酬与考核委员会对高级管理人员进行年度绩效考核，并监督薪酬制度执行情况。公司则根据绩效考核结果兑现其绩效年薪，并进行奖惩。公司董事会薪酬与考核委员会根据实际情况对公司董事、监事及高级管理人员进行考核后，一致认为：公司2015年度董事、高管薪酬方案严格执行董事及高级管理人员薪酬和考核管理制度，与公司经营业绩挂钩，董事、高管薪酬方案合理，薪酬发放的程序符合有关法律、法规及《公司章程》的规定。

## 九、内部控制评价报告

### 1、报告期内发现的内部控制重大缺陷的具体情况

是  否

### 2、内控自我评价报告

内部控制评价报告全文披露日期	2016年03月18日	
内部控制评价报告全文披露索引	巨潮资讯网 <a href="http://www.cninfo.com.cn">www.cninfo.com.cn</a>	
纳入评价范围单位资产总额占公司合并财务报表资产总额的比例	100.00%	
纳入评价范围单位营业收入占公司合并财务报表营业收入的比例	100.00%	
缺陷认定标准		
类别	财务报告	非财务报告
定性标准	1.出现下列特征的，认定为重大缺陷： ①董事、监事和高级管理人员舞弊； ②对已经公告的财务报告出现的重大差错进行错报更正； ③当期财务报告存在重大错报，而内部控制在运行过程中未能发现该错报； ④审计委员会以及内部审计部门对财务报告内部控制监督无效。	1.具有以下特征的缺陷，认定为重大缺陷： ①公司决策程序导致重大失误； ②公司违反国家法律法规并受到5,000,000元以上的处罚； ③媒体频现负面新闻，涉及面广且负面影响一直未能消除； ④公司重要业务缺乏制度控制或制度

	<p>2. 出现以下特征的，认定为重要缺陷：</p> <p>①未依照公认会计准则选择和应用会计政策；</p> <p>②未建立反舞弊程序和控制措施；</p> <p>③对于非常规或特殊交易的账务处理没有建立相应的控制机制或没有实施且没有相应的补偿性控制；</p> <p>④对于期末财务报告过程的控制存在一项或多项缺陷且不能合理保证编制的财务报表达到真实、准确的目标。</p> <p>3.一般缺陷：是指除重大缺陷和重要缺陷之外的其他控制缺陷。</p>	<p>体系失效；</p> <p>⑤公司内部控制重大或重要缺陷未得到整改；</p> <p>⑥公司遭受证监会处罚或证券交易所警告。</p> <p>3. 具有以下特征的缺陷，认定为重要缺陷：</p> <p>①公司决策程序导致出现一般失误；</p> <p>②公司违反企业内部规章，形成损失；</p> <p>③公司关键岗位业务人员流失严重；</p> <p>④公司重要业务制度或系统存在缺陷；</p> <p>⑤公司内部控制重要或一般缺陷未得到整改。</p> <p>3 具有以下特征的缺陷，认定为一般缺陷：</p> <p>①公司违反内部规章，但未形成损失；</p> <p>②公司一般业务制度或系统存在缺陷</p> <p>③公司一般缺陷未得到整改；</p> <p>④公司存在其他缺陷。</p>
定量标准	<p>1. 营业收入潜在错报定量标准：</p> <p>①一般缺陷：错报≤营业收入 2%</p> <p>②重要缺陷：营业收入 2%&lt;错报≤营业收入 5%</p> <p>③重大缺陷：错报&gt;营业收入 5%</p> <p>2. 资产总额潜在错报定量标准：</p> <p>①一般缺陷：错报≤资产总额 2%</p> <p>②重要缺陷：资产总额 2%&lt;错报≤资产总额 5%</p> <p>③重大缺陷：错报&gt;资产总额 5%</p>	<p>直接财产损失金额定量标准：</p> <p>①一般缺陷：小于 100 万元（含 100 万元）</p> <p>②重要缺陷：100-1000 万元（含 1000 万元）</p> <p>③重大缺陷：1000 万元以上</p>
财务报告重大缺陷数量（个）	0	
非财务报告重大缺陷数量（个）	0	
财务报告重要缺陷数量（个）	0	
非财务报告重要缺陷数量（个）	0	

## 十、内部控制审计报告或鉴证报告

不适用

## 第十节 财务报告

### 一、审计报告

审计意见类型	标准无保留审计意见
审计报告签署日期	2016年03月17日
审计机构名称	信永中和会计师事务所（特殊普通合伙）
审计报告文号	XYZH/2016XAA10363
注册会计师姓名	常晓波、白西敏

### 审计报告

XYZH/2016XAA10363

#### 乐视网信息技术（北京）股份有限公司全体股东：

我们审计了后附的乐视网信息技术（北京）股份有限公司（以下简称乐视网公司）财务报表，包括2015年12月31日的合并及母公司资产负债表、2015年度的合并及母公司利润表、合并及母公司现金流量表、合并及母公司股东权益变动表以及财务报表附注。

#### 1. 管理层对财务报表的责任

编制和公允列报财务报表是乐视网公司管理层的责任，这种责任包括：（1）按照企业会计准则的规定编制财务报表，并使其实现公允反映；（2）设计、执行和维护必要的内部控制，以使财务报表不存在由于舞弊或错误导致的重大错报。

#### 2. 注册会计师的责任

我们的责任是在执行审计工作的基础上对财务报表发表审计意见。我们按照中国注册会计师审计准则的规定执行了审计工作。中国注册会计师审计准则要求我们遵守中国注册会计师职业道德守则，计划和执行审计工作以对财务报表是否不存在重大错报获取合理保证。

审计工作涉及实施审计程序，以获取有关财务报表金额和披露的审计证据。选择的审计程序取决于注册会计师的判断，包括对由于舞弊或错误导致的财务报表重大错报风险的评估。在进行风险评估时，注册会计师考虑与财务报表编制和公允列报相关的内部控制，以设计恰当的审计程序，但目的并非对内部控制的有效性发表意见。审计工作还包括评价管理层选用会计政策的恰当性和作出会计估计的合理性，以及评价财务报表的总体列报。

我们相信，我们获取的审计证据是充分、适当的，为发表审计意见提供了基础。

#### 3. 审计意见

我们认为，乐视网公司财务报表在所有重大方面按照企业会计准则的规定编制，公允反映了乐视网公司2015年12月31日的合并及母公司财务状况以及2015年度的合并及母公司经营成果和现金流量。

### 二、财务报表

财务附注中报表的单位为：人民币元

## 1、合并资产负债表

2015 年 12 月 31 日

编制单位：乐视网信息技术（北京）股份有限公司

单位：元

项目	期末余额	期初余额
流动资产：		
货币资金	2,729,778,115.14	499,850,156.29
结算备付金		
拆出资金		
以公允价值计量且其变动计入当期损益的金融资产		
衍生金融资产		
应收票据	909,130,941.24	11,337,263.64
应收账款	3,359,683,070.34	1,892,606,343.05
预付款项	518,179,809.89	298,718,272.52
应收保费		
应收分保账款		
应收分保合同准备金		
应收利息		
应收股利		
其他应收款	165,620,378.93	75,839,386.69
买入返售金融资产		
存货	1,138,787,425.07	733,526,978.69
划分为持有待售的资产		
一年内到期的非流动资产		
其他流动资产	290,616,467.33	73,000,000.00
流动资产合计	9,111,796,207.94	3,584,878,400.88
非流动资产：		
发放贷款及垫款		
可供出售金融资产	159,529,787.23	20,000,000.00
持有至到期投资		
长期应收款		
长期股权投资	10,045,254.04	
投资性房地产		
固定资产	629,348,189.66	343,015,085.10



项目	期末余额	期初余额
在建工程		
工程物资		
固定资产清理		
生产性生物资产		
油气资产		
无形资产	4,879,832,445.98	3,338,541,906.06
开发支出	424,155,254.98	388,056,048.72
商誉	747,585,265.47	747,585,265.47
长期待摊费用	1,082,073.15	1,930,683.00
递延所得税资产	507,251,454.37	196,218,582.19
其他非流动资产	511,528,626.09	230,797,275.71
非流动资产合计	7,870,358,350.97	5,266,144,846.25
资产总计	16,982,154,558.91	8,851,023,247.13
流动负债：		
短期借款	1,735,000,000.00	1,388,000,000.00
向中央银行借款		
吸收存款及同业存放		
拆入资金		
以公允价值计量且其变动计入当期损益的金融负债		
衍生金融负债		
应付票据		20,000,000.00
应付账款	3,230,743,322.86	1,605,289,561.49
预收款项	1,733,076,250.81	323,395,607.04
卖出回购金融资产款		
应付手续费及佣金		
应付职工薪酬	5,157,677.11	3,009,132.52
应交税费	577,549,772.36	409,757,631.22
应付利息	52,645,206.38	15,200,173.46
应付股利		11,118,812.41
其他应付款	19,370,692.86	27,349,670.91
应付分保账款		
保险合同准备金		

项目	期末余额	期初余额
代理买卖证券款		
代理承销证券款		
划分为持有待售的负债		
一年内到期的非流动负债	98,975,701.57	401,148,171.00
其他流动负债		199,606,666.61
流动负债合计	7,452,518,623.95	4,403,875,426.66
非流动负债：		
长期借款	300,000,000.00	
应付债券	1,900,558,350.60	
其中：优先股		
永续债		
长期应付款	34,559,489.87	81,873,823.68
长期应付职工薪酬		
专项应付款		
预计负债		
递延收益	557,580.45	6,231,939.27
递延所得税负债	6,489,861.73	
其他非流动负债	3,472,336,372.62	1,015,568,661.50
非流动负债合计	5,714,501,655.27	1,103,674,424.45
负债合计	13,167,020,279.22	5,507,549,851.11
所有者权益：		
股本	1,856,015,158.00	841,190,063.00
其他权益工具		
其中：优先股		
永续债		
资本公积	549,148,989.30	1,366,018,527.78
减：库存股		
其他综合收益	27,837,143.24	-706,643.49
专项储备		
盈余公积	179,165,369.15	116,965,360.22
一般风险准备		
未分配利润	1,315,492,772.28	843,360,350.78
归属于母公司所有者权益合计	3,927,659,431.97	3,166,827,658.29

项目	期末余额	期初余额
少数股东权益	-112,525,152.28	176,645,737.73
所有者权益合计	3,815,134,279.69	3,343,473,396.02
负债和所有者权益总计	16,982,154,558.91	8,851,023,247.13

法定代表人：贾跃亭

主管会计工作负责人：杨丽杰

会计机构负责人：李永超

## 2、母公司资产负债表

单位：元

项目	期末余额	期初余额
流动资产：		
货币资金	1,629,291,968.20	327,420,790.13
以公允价值计量且其变动计入当期损益的金融资产		
衍生金融资产		
应收票据	7,099,028.00	1,900,000.00
应收账款	3,541,546,789.55	1,549,475,005.40
预付款项	372,777,659.68	91,823,763.77
应收利息		
应收股利		
其他应收款	2,631,657,845.10	1,616,940,809.06
存货	32,492,194.03	74,413,203.57
划分为持有待售的资产		
一年内到期的非流动资产		
其他流动资产	41,253,662.61	23,000,000.00
流动资产合计	8,256,119,147.17	3,684,973,571.93
非流动资产：		
可供出售金融资产	66,581,116.97	20,000,000.00
持有至到期投资		
长期应收款		
长期股权投资	3,139,360,151.17	2,424,070,405.43
投资性房地产		
固定资产	204,245,182.49	322,263,096.32
在建工程		
工程物资		

项目	期末余额	期初余额
固定资产清理		
生产性生物资产		
油气资产		
无形资产	1,352,753,246.56	1,059,915,451.57
开发支出	87,258,168.47	181,733,554.42
商誉		
长期待摊费用		
递延所得税资产	26,620,486.68	10,589,900.42
其他非流动资产	250,392,318.01	92,956,947.41
非流动资产合计	5,127,210,670.35	4,111,529,355.57
资产总计	13,383,329,817.52	7,796,502,927.50
流动负债：		
短期借款	1,385,000,000.00	1,168,000,000.00
以公允价值计量且其变动计入当期损益的金融负债		
衍生金融负债		
应付票据	250,000,000.00	220,000,000.00
应付账款	690,995,335.51	580,280,544.94
预收款项	52,545,768.17	14,846,291.17
应付职工薪酬	1,664,625.79	1,106,374.85
应交税费	400,298,017.46	270,378,240.83
应付利息	52,645,206.38	15,200,173.46
应付股利		11,118,812.41
其他应付款	505,825,659.72	448,692,998.42
划分为持有待售的负债		
一年内到期的非流动负债	98,975,701.57	401,148,171.00
其他流动负债		199,606,666.61
流动负债合计	3,437,950,314.60	3,330,378,273.69
非流动负债：		
长期借款	300,000,000.00	
应付债券	1,900,558,350.60	
其中：优先股		
永续债		

项目	期末余额	期初余额
长期应付款	34,559,489.87	81,873,823.68
长期应付职工薪酬		
专项应付款		
预计负债		
递延收益	557,580.45	6,231,939.27
递延所得税负债	1,401,579.29	
其他非流动负债	3,472,336,372.62	1,015,568,661.50
非流动负债合计	5,709,413,372.83	1,103,674,424.45
负债合计	9,147,363,687.43	4,434,052,698.14
所有者权益：		
股本	1,856,015,158.00	841,190,063.00
其他权益工具		
其中：优先股		
永续债		
资本公积	725,301,393.37	1,449,915,934.00
减：库存股		
其他综合收益		
专项储备		
盈余公积	179,165,369.15	116,965,360.22
未分配利润	1,475,484,209.57	954,378,872.14
所有者权益合计	4,235,966,130.09	3,362,450,229.36
负债和所有者权益总计	13,383,329,817.52	7,796,502,927.50

### 3、合并利润表

单位：元

项目	本期发生额	上期发生额
一、营业总收入	13,016,725,124.12	6,818,938,622.38
其中：营业收入	13,016,725,124.12	6,818,938,622.38
利息收入		
已赚保费		
手续费及佣金收入		
二、营业总成本	13,026,051,728.75	6,771,077,207.46
其中：营业成本	11,112,009,123.84	5,828,133,468.42

项目	本期发生额	上期发生额
利息支出		
手续费及佣金支出		
退保金		
赔付支出净额		
提取保险合同准备金净额		
保单红利支出		
分保费用		
营业税金及附加	94,680,829.11	56,848,870.42
销售费用	1,040,736,778.35	489,035,465.49
管理费用	309,492,095.22	175,454,652.60
财务费用	348,979,599.08	167,915,495.78
资产减值损失	120,153,303.15	53,689,254.75
加：公允价值变动收益（损失以“－”号填列）		
投资收益（损失以“－”号填列）	78,749,437.60	5,038.44
其中：对联营企业和合营企业的投资收益	45,254.04	-318,733.87
汇兑收益（损失以“-”号填列）		
三、营业利润（亏损以“－”号填列）	69,422,832.97	47,866,453.36
加：营业外收入	44,987,912.96	27,556,349.09
其中：非流动资产处置利得		
减：营业外支出	40,241,523.84	2,523,697.61
其中：非流动资产处置损失	37,634,806.94	474,357.08
四、利润总额（亏损总额以“－”号填列）	74,169,222.09	72,899,104.84
减：所得税费用	-142,947,603.47	-55,897,456.04
五、净利润（净亏损以“－”号填列）	217,116,825.56	128,796,560.88
归属于母公司所有者的净利润	573,027,173.33	364,029,509.12
少数股东损益	-355,910,347.77	-235,232,948.24
六、其他综合收益的税后净额	28,543,786.73	498,719.46
归属母公司所有者的其他综合收益的税后净额	28,543,786.73	498,719.46
（一）以后不能重分类进损益的其他综合收益		

项目	本期发生额	上期发生额
1.重新计量设定受益计划净负债或净资产的变动		
2.权益法下在被投资单位不能重分类进损益的其他综合收益中享有的份额		
（二）以后将重分类进损益的其他综合收益	28,543,786.73	498,719.46
1.权益法下在被投资单位以后将重分类进损益的其他综合收益中享有的份额		
2.可供出售金融资产公允价值变动损益	5,072,950.59	
3.持有至到期投资重分类为可供出售金融资产损益		
4.现金流量套期损益的有效部分		
5.外币财务报表折算差额	23,470,836.14	498,719.46
6.其他		
归属于少数股东的其他综合收益的税后净额		
七、综合收益总额	245,660,612.29	129,295,280.34
归属于母公司所有者的综合收益总额	601,570,960.06	364,528,228.58
归属于少数股东的综合收益总额	-355,910,347.77	-235,232,948.24
八、每股收益：		
（一）基本每股收益	0.31	0.20
（二）稀释每股收益	0.30	0.20

本期发生同一控制下企业合并的，被合并方在合并前实现的净利润为：0.00 元，上期被合并方实现的净利润为：0.00 元。

法定代表人：贾跃亭

主管会计工作负责人：杨丽杰

会计机构负责人：李永超

#### 4、母公司利润表

单位：元

项目	本期发生额	上期发生额
一、营业收入	3,965,860,728.81	2,359,676,820.96
减：营业成本	2,210,010,104.53	1,254,089,053.34

项目	本期发生额	上期发生额
营业税金及附加	89,020,874.72	50,406,627.06
销售费用	430,772,864.75	164,710,108.65
管理费用	193,262,730.00	123,558,298.41
财务费用	251,449,398.99	144,816,381.94
资产减值损失	100,302,254.70	35,318,475.77
加：公允价值变动收益（损失以“－”号填列）		
投资收益（损失以“－”号填列）	14,210,938.15	-669,853.87
其中：对联营企业和合营企业的投资收益	45,254.04	-318,733.87
二、营业利润（亏损以“－”号填列）	705,253,439.27	586,108,021.92
加：营业外收入	21,878,100.00	13,653,440.00
其中：非流动资产处置利得		
减：营业外支出	32,021,151.37	38,921.26
其中：非流动资产处置损失		
三、利润总额（亏损总额以“－”号填列）	695,110,387.90	599,722,540.66
减：所得税费用	73,110,298.64	66,122,516.77
四、净利润（净亏损以“－”号填列）	622,000,089.26	533,600,023.89
五、其他综合收益的税后净额		
（一）以后不能重分类进损益的其他综合收益		
1.重新计量设定受益计划净负债或净资产的变动		
2.权益法下在被投资单位不能重分类进损益的其他综合收益中享有的份额		
（二）以后将重分类进损益的其他综合收益		
1.权益法下在被投资单位以后将重分类进损益的其他综合收益中享有的份额		
2.可供出售金融资产公允价值变动损益		
3.持有至到期投资重分类		



项目	本期发生额	上期发生额
为可供出售金融资产损益		
4.现金流量套期损益的有效部分		
5.外币财务报表折算差额		
6.其他		
六、综合收益总额	622,000,089.26	533,600,023.89
七、每股收益：		
（一）基本每股收益	0.34	0.30
（二）稀释每股收益	0.33	0.30

## 5、合并现金流量表

单位：元

项目	本期发生额	上期发生额
一、经营活动产生的现金流量：		
销售商品、提供劳务收到的现金	10,044,744,599.42	5,829,074,513.65
客户存款和同业存放款项净增加额		
向中央银行借款净增加额		
向其他金融机构拆入资金净增加额		
收到原保险合同保费取得的现金		
收到再保险业务现金净额		
保户储金及投资款净增加额		
处置以公允价值计量且其变动计入当期损益的金融资产净增加额		
收取利息、手续费及佣金的现金		
拆入资金净增加额		
回购业务资金净增加额		
收到的税费返还	1,127,498.50	186,020.67
收到其他与经营活动有关的现金	113,285,059.83	139,137,661.24
经营活动现金流入小计	10,159,157,157.75	5,968,398,195.56
购买商品、接受劳务支付的现金	7,562,564,647.71	4,813,753,614.62
客户贷款及垫款净增加额		
存放中央银行和同业款项净增加		

项目	本期发生额	上期发生额
额		
支付原保险合同赔付款项的现金		
支付利息、手续费及佣金的现金		
支付保单红利的现金		
支付给职工以及为职工支付的现金	595,428,336.05	354,345,989.41
支付的各项税费	257,620,152.08	144,100,574.77
支付其他与经营活动有关的现金	867,842,145.45	422,015,282.80
经营活动现金流出小计	9,283,455,281.29	5,734,215,461.60
经营活动产生的现金流量净额	875,701,876.46	234,182,733.96
二、投资活动产生的现金流量：		
收回投资收到的现金	56,556,521.11	76,548,880.00
取得投资收益收到的现金		355,399.71
处置固定资产、无形资产和其他长期资产收回的现金净额	4,350.68	2,687.17
处置子公司及其他营业单位收到的现金净额		
收到其他与投资活动有关的现金		
投资活动现金流入小计	56,560,871.79	76,906,966.88
购建固定资产、无形资产和其他长期资产支付的现金	2,809,349,736.56	1,273,869,838.35
投资支付的现金	142,228,000.00	89,506,119.00
质押贷款净增加额		
取得子公司及其他营业单位支付的现金净额		239,204,736.97
支付其他与投资活动有关的现金	89,733,291.83	3,912.09
投资活动现金流出小计	3,041,311,028.39	1,602,584,606.41
投资活动产生的现金流量净额	-2,984,750,156.60	-1,525,677,639.53
三、筹资活动产生的现金流量：		
吸收投资收到的现金	47,910,284.84	420,397,521.88
其中：子公司吸收少数股东投资收到的现金		
取得借款收到的现金	9,046,574,441.04	2,660,600,000.00
发行债券收到的现金	1,895,260,000.00	
收到其他与筹资活动有关的现金	400,933,888.89	

项目	本期发生额	上期发生额
筹资活动现金流入小计	11,390,678,614.77	3,080,997,521.88
偿还债务支付的现金	6,746,926,238.50	1,738,406,600.96
分配股利、利润或偿付利息支付的现金	144,106,767.40	161,794,712.42
其中：子公司支付给少数股东的股利、利润		
支付其他与筹资活动有关的现金	134,296,501.87	27,529,193.63
筹资活动现金流出小计	7,025,329,507.77	1,927,730,507.01
筹资活动产生的现金流量净额	4,365,349,107.00	1,153,267,014.87
四、汇率变动对现金及现金等价物的影响	11,128,692.65	-141,618.96
五、现金及现金等价物净增加额	2,267,429,519.51	-138,369,509.66
加：期初现金及现金等价物余额	447,348,595.63	585,718,105.29
六、期末现金及现金等价物余额	2,714,778,115.14	447,348,595.63

## 6、母公司现金流量表

单位：元

项目	本期发生额	上期发生额
一、经营活动产生的现金流量：		
销售商品、提供劳务收到的现金	2,307,191,168.24	1,485,574,203.04
收到的税费返还		
收到其他与经营活动有关的现金	363,569,210.08	1,242,535,799.63
经营活动现金流入小计	2,670,760,378.32	2,728,110,002.67
购买商品、接受劳务支付的现金	1,095,175,718.00	550,825,956.11
支付给职工以及为职工支付的现金	384,955,488.39	254,698,072.03
支付的各项税费	182,440,646.31	116,933,647.56
支付其他与经营活动有关的现金	1,693,533,421.61	1,471,569,087.21
经营活动现金流出小计	3,356,105,274.31	2,394,026,762.91
经营活动产生的现金流量净额	-685,344,895.99	334,083,239.76
二、投资活动产生的现金流量：		
收回投资收到的现金	6,556,521.11	4,048,880.00
取得投资收益收到的现金		
处置固定资产、无形资产和其他	4,350.68	2,469.81

项目	本期发生额	上期发生额
长期资产收回的现金净额		
处置子公司及其他营业单位收到的现金净额		
收到其他与投资活动有关的现金		
投资活动现金流入小计	6,560,871.79	4,051,349.81
购建固定资产、无形资产和其他长期资产支付的现金	1,428,484,234.70	553,067,747.98
投资支付的现金	356,405,273.05	514,844,017.00
取得子公司及其他营业单位支付的现金净额		270,000,000.00
支付其他与投资活动有关的现金		3,912.09
投资活动现金流出小计	1,784,889,507.75	1,337,915,677.07
投资活动产生的现金流量净额	-1,778,328,635.96	-1,333,864,327.26
三、筹资活动产生的现金流量：		
吸收投资收到的现金	29,910,284.84	320,591,396.76
取得借款收到的现金	9,046,574,441.04	2,610,600,000.00
发行债券收到的现金	1,895,260,000.00	
收到其他与筹资活动有关的现金	95,348,888.89	
筹资活动现金流入小计	11,067,093,614.77	2,931,191,396.76
偿还债务支付的现金	6,726,926,238.50	1,678,406,600.96
分配股利、利润或偿付利息支付的现金	143,702,478.51	160,102,423.53
支付其他与筹资活动有关的现金	393,418,627.08	27,529,193.63
筹资活动现金流出小计	7,264,047,344.09	1,866,038,218.12
筹资活动产生的现金流量净额	3,803,046,270.68	1,065,153,178.64
四、汇率变动对现金及现金等价物的影响		
五、现金及现金等价物净增加额	1,339,372,738.73	65,372,091.14
加：期初现金及现金等价物余额	274,919,229.47	209,547,138.33
六、期末现金及现金等价物余额	1,614,291,968.20	274,919,229.47

7、合并所有者权益变动表

本期金额

单位：元

项目	本期												
	归属于母公司所有者权益										少数股东权益	所有者权益合计	
	股本	其他权益工具			资本公积	减：库存股	其他综合收益	专项储备	盈余公积	一般风险准备			未分配利润
优先股		永续债	其他										
一、上年期末余额	841,190,063.00				1,366,018,527.78		-706,643.49		116,965,360.22		843,360,350.78	176,645,737.73	3,343,473,396.02
加：会计政策变更													
前期差错更正													
同一控制下企业合并													
其他													
二、本年期初余额	841,190,063.00				1,366,018,527.78		-706,643.49		116,965,360.22		843,360,350.78	176,645,737.73	3,343,473,396.02
三、本期增减变动金额（减少以“-”号填列）	1,014,825,095.00				-816,869,538.48		28,543,786.73		62,200,008.93		472,132,421.50	-289,170,890.01	471,660,883.67
（一）综合收益总额							28,543,786.73				573,027,173.33	-355,910,347.77	245,660,612.29
（二）所有者投入和减少资本	5,397,020.00				74,425,453.63							66,739,457.76	146,561,931.39
1. 股东投入的普通股					24,513,264.84							18,000,000.00	42,513,264.84
2. 其他权益工具持有者投入资本													

3. 股份支付计入所有者权益的金额	5,397,020.00				49,912,188.79								55,309,208.79
4. 其他												48,739,457.76	48,739,457.76
(三) 利润分配								62,200,008.93		-100,894,751.83			-38,694,742.90
1. 提取盈余公积								62,200,008.93		-62,200,008.93			
2. 提取一般风险准备													
3. 对所有者（或股东）的分配												-38,694,742.90	-38,694,742.90
4. 其他													
(四) 所有者权益内部结转	1,009,428,075.00				-1,009,428,075.00								
1. 资本公积转增资本（或股本）	1,009,428,075.00				-1,009,428,075.00								
2. 盈余公积转增资本（或股本）													
3. 盈余公积弥补亏损													
4. 其他													
(五) 专项储备													
1. 本期提取													
2. 本期使用													
(六) 其他					118,133,082.89								118,133,082.89
四、本期期末余额	1,856,015,158.00				549,148,989.30	27,837,143.24		179,165,369.15		1,315,492,772.28	-112,525,152.28		3,815,134,279.69

上期金额

单位：元

项目	上期												
	归属于母公司所有者权益										少数股东权益	所有者权益合计	
	股本	其他权益工具			资本公积	减：库存股	其他综合收益	专项储备	盈余公积	一般风险准备			未分配利润
优先股		永续债	其他										
一、上年期末余额	798,466,298.00				179,633,637.80		-706,643.49		63,605,357.83		559,040,213.83	479,985,606.02	2,080,024,469.99
加：会计政策变更													
前期差错更正													
同一控制下企业合并													
其他													
二、本年期初余额	798,466,298.00				179,633,637.80		-706,643.49		63,605,357.83		559,040,213.83	479,985,606.02	2,080,024,469.99
三、本期增减变动金额 (减少以“－”号填列)	42,723,765.00				1,186,384,889.98				53,360,002.39		284,320,136.95	-303,339,868.29	1,263,448,926.03
(一) 综合收益总额											364,029,509.12	-235,232,948.24	128,796,560.88
(二) 所有者投入和减少资本	42,723,765.00				1,186,384,889.98							-68,106,920.05	1,161,001,734.93
1. 股东投入的普通股	42,723,765.00				1,209,325,374.55							-82,678,035.18	1,169,371,104.37
2. 其他权益工具持有者投入资本													
3. 股份支付计入所有者权益的金额					89,032,583.55							14,571,115.13	103,603,698.68
4. 其他					-111,973,068.12								-111,973,068.12

(三) 利润分配									53,360,002.39		-79,709,372.17		-26,349,369.78
1. 提取盈余公积									53,360,002.39		-53,360,002.39		
2. 提取一般风险准备													
3. 对所有者（或股东）的分配											-26,349,369.78		-26,349,369.78
4. 其他													
(四) 所有者权益内部结转													
1. 资本公积转增资本（或股本）													
2. 盈余公积转增资本（或股本）													
3. 盈余公积弥补亏损													
4. 其他													
(五) 专项储备													
1. 本期提取													
2. 本期使用													
(六) 其他													
四、本期期末余额	841,190,063.00				1,366,018,527.78		-706,643.49		116,965,360.22		843,360,350.78	176,645,737.73	3,343,473,396.02

## 8、母公司所有者权益变动表

本期金额

单位：元



项目	本期										
	股本	其他权益工具			资本公积	减：库存股	其他综合收益	专项储备	盈余公积	未分配利润	所有者权益合计
		优先股	永续债	其他							
一、上年期末余额	841,190,063.00				1,449,915,934.00				116,965,360.22	954,378,872.14	3,362,450,229.36
加：会计政策变更											
前期差错更正											
其他											
二、本年期初余额	841,190,063.00				1,449,915,934.00				116,965,360.22	954,378,872.14	3,362,450,229.36
三、本期增减变动金额 (减少以“-”号填列)	1,014,825,095.00				-724,614,540.63				62,200,008.93	521,105,337.43	873,515,900.73
(一) 综合收益总额										622,000,089.26	622,000,089.26
(二) 所有者投入和减少资本	5,397,020.00				166,680,451.48						172,077,471.48
1. 股东投入的普通股					24,513,264.84						24,513,264.84
2. 其他权益工具持有者投入资本											
3. 股份支付计入所有者权益的金额	5,397,020.00				56,435,477.96						61,832,497.96
4. 其他					85,731,708.68						85,731,708.68
(三) 利润分配									62,200,008.93	-100,894,751.83	-38,694,742.90
1. 提取盈余公积									62,200,008.93	-62,200,008.93	
2. 对所有者（或股东）的分配										-38,694,742.90	-38,694,742.90
3. 其他											

(四)所有者权益内部结转	1,009,428,075.00				-1,009,428,075.00						
1. 资本公积转增资本(或股本)	1,009,428,075.00				-1,009,428,075.00						
2. 盈余公积转增资本(或股本)											
3. 盈余公积弥补亏损											
4. 其他											
(五) 专项储备											
1. 本期提取											
2. 本期使用											
(六) 其他					118,133,082.89						118,133,082.89
四、本期期末余额	1,856,015,158.00				725,301,393.37				179,165,369.15	1,475,484,209.57	4,235,966,130.09

上期金额

单位：元

项目	上期										
	股本	其他权益工具			资本公积	减：库存股	其他综合收益	专项储备	盈余公积	未分配利润	所有者权益合计
		优先股	永续债	其他							
一、上年期末余额	798,466,298.00				136,986,860.77				63,605,357.83	500,488,220.42	1,499,546,737.02
加：会计政策变更											
前期差错更正											
其他											
二、本年期初余额	798,466,298.00				136,986,860.77				63,605,357.83	500,488,220.42	1,499,546,737.02
三、本期增减变动金额	42,723,765.00				1,312,929,073.23				53,360,002.39	453,890,651.72	1,862,903,492.34

(减少以“-”号填列)											
(一) 综合收益总额										533,600,023.89	533,600,023.89
(二) 所有者投入和减少资本	42,723,765.00				1,312,929,073.23						1,355,652,838.23
1. 股东投入的普通股	42,723,765.00				1,209,325,374.55						1,252,049,139.55
2. 其他权益工具持有者投入资本											
3. 股份支付计入所有者权益的金额					103,603,698.68						103,603,698.68
4. 其他											
(三) 利润分配									53,360,002.39	-79,709,372.17	-26,349,369.78
1. 提取盈余公积									53,360,002.39	-53,360,002.39	
2. 对所有者（或股东）的分配										-26,349,369.78	-26,349,369.78
3. 其他											
(四) 所有者权益内部结转											
1. 资本公积转增资本（或股本）											
2. 盈余公积转增资本（或股本）											
3. 盈余公积弥补亏损											
4. 其他											
(五) 专项储备											
1. 本期提取											

2. 本期使用											
(六) 其他											
四、本期期末余额	841,190,063.00				1,449,915,934.00				116,965,360.22	954,378,872.14	3,362,450,229.36

### 三、公司基本情况

乐视网信息技术（北京）股份有限公司（以下简称本公司或乐视网公司，在包含子公司时统称本集团）前身为北京乐视网星空信息技术有限公司，2004年11月经北京市工商行政管理局批准，在北京市成立，成立时初始注册资本为人民币5,000.00万元，其中，贾跃亭（自然人）出资4,500.00万元，占公司注册资本的90.00%；贾跃芳（自然人）出资10.00万元，占公司注册资本的0.20%；北京西伯尔通信科技有限公司出资490.00万元，占公司注册资本的9.80%。2010年8月公司经中国证监会批准首次向社会公众发行人民币普通股2,500.00万股，并在深圳证券交易所挂牌上市交易，股票代码300104。经公开发行、送转配股及股票期权行权后，本报告期末公司注册资本为185,601.5158万元。

本公司统一社会信用代码证：911100007693890511。本公司地址：北京市海淀区学院南路68号19号楼六层6184号房间，法定代表人贾跃亭。

本公司经营范围：互联网信息服务（含发布网络广告）；第二类增值电信业务中的信息服务业务（不含固定网电话信息服务和互联网信息服务）；制作、发行动画片、专题、电视综艺，不得制作时政新闻及同类专题、专栏等广播电视节目（广播电视节目及电视剧制作许可证有效期至2017年12月28日）；计算机软、硬件的开发；计算机系统服务；销售计算机软、硬件及辅助设备、服装、鞋帽、皮革制品、针纺织品、日用品、玩具、文化用品、体育用品、家用电器、珠宝首饰、小轿车、汽车配件；从事互联网文化活动。（从事互联网文化活动以及依法须经批准的项目，经相关部门批准后依批准的内容开展经营活动。）

本公司主要业务是提供网络视频服务、网络终端设备及视频平台增值服务。

截止2015年12月31日，本集团合并财务报表范围内有13家子公司：乐视网（天津）信息技术有限公司、北京乐视网流媒体广告有限公司、乐视网信息技术（香港）有限公司、乐视网（上海）信息技术有限公司、乐视致新电子科技（天津）有限公司、乐视网文化发展（北京）有限公司、乐视新媒体文化（天津）有限公司、东阳市乐视花儿影视文化有限公司、乐视云计算有限公司、乐视电子商务（北京）有限公司、霍尔果斯乐嗨文化传媒有限公司、乐视财富（北京）信息技术有限公司、樂想控股有限公司。2015年3月由于持股比例发生变化，对乐视体育文化产业发展（北京）有限公司不再控制，故期末未纳入合并报表范围。

详见本附注“八、合并范围的变化”及本附注“九、在其他主体中的权益”相关内容。

### 四、财务报表的编制基础

#### 1、编制基础

本集团财务报表以持续经营为基础，根据实际发生的交易和事项，按照财政部颁布的《企业会计准则》及相关规定，并基于本附注“五、重要会计政策及会计估计”所述会计政策和会计估计编制。

#### 2、持续经营

本集团对自报告期末起12个月的持续经营能力进行了评估，未发现影响本集团持续经营能力的重大事项，本集团认为以持续经营为基础编制财务报表是合理的。

### 五、重要会计政策及会计估计

具体会计政策和会计估计提示：

本公司下列重要会计政策、会计估计根据企业会计准则制定。未提及的业务按企业会计准则中相关会计政策执行。

## 1、遵循企业会计准则的声明

本集团编制的财务报表符合企业会计准则的要求，真实、完整地反映了本公司及本集团的财务状况、经营成果和现金流量等有关信息。

## 2、会计期间

本集团的会计期间为公历1月1日至12月31日。

## 3、营业周期

本集团营业周期为一年。

## 4、记账本位币

本集团以人民币为记账本位币。

## 5、同一控制下和非同一控制下企业合并的会计处理方法

本集团作为合并方，在同一控制下企业合并中取得的资产和负债，在合并日按被合并方在最终控制方合并报表中的账面价值计量。取得的净资产账面价值与支付的合并对价账面价值的差额，调整资本公积；资本公积不足冲减的，调整留存收益。

在非同一控制下企业合并中取得的被购买方可辨认资产、负债及或有负债在收购日以公允价值计量。合并成本为本集团在购买日为取得对被购买方的控制权而支付的现金或非现金资产、发行或承担的负债、发行的权益性证券等的公允价值以及在企业合并中发生的各项直接相关费用之和（通过多次交易分步实现的企业合并，其合并成本为每一单项交易的成本之和）。合并成本大于合并中取得的被购买方可辨认净资产公允价值份额的差额，确认为商誉；合并成本小于合并中取得的被购买方可辨认净资产公允价值份额的，首先对合并中取得的各项可辨认资产、负债及或有负债的公允价值、以及合并对价的非现金资产或发行的权益性证券等的公允价值进行复核，经复核后，合并成本仍小于合并中取得的被购买方可辨认净资产公允价值份额的，将其差额计入合并当期营业外收入。

## 6、合并财务报表的编制方法

本集团将所有控制的子公司纳入合并财务报表范围。

在编制合并财务报表时，子公司与本集团采用的会计政策或会计期间不一致的，按照本集团的会计政策或会计期间对子公司财务报表进行必要的调整。

合并范围内的所有重大内部交易、往来余额及未实现利润在合并报表编制时予以抵销。子公司的所有者权益中不属于母公司的份额以及当期净损益、其他综合收益及综合收益总额中属于少数股东权益的份额，分别在合并财务报表“少数股东权益、少数股东损益、归属于少数股东的其他综合收益及归属于少数股东的综合收益总额”项目列示。

对于同一控制下企业合并取得的子公司，其经营成果和现金流量自合并当期期初纳入合并财务报表。编制比较合并财务报表时，对上年财务报表的相关项目进行调整，视同合并后形成的报告主体自最终控制方开始控制时点起一直存在。

通过多次交易分步取得同一控制下被投资单位的股权，最终形成企业合并，编制合并报表时，视同在最终控制方开始控制时即以目前的状态存在进行调整，在编制比较报表时，以不早于本集团和被合并方同处于最终控制方的控制之下的时点为限，将被合并方的有关资产、负债并入本集团合并财务报表的比较报表中，并将合并而增加的净资产在比较报表中调整所有者权益项下的相关项目。为避免对被合并方净资产的价值进行重复计算，本集团在达到合并之前持有的长期股权投资，在取

得原股权之日与本集团和被合并方处于同一方最终控制之日孰晚日起至合并日之间已确认有关损益、其他综合收益和其他净资产变动，应分别冲减比较报表期间的期初留存收益和当期损益。

对于非同一控制下企业合并取得子公司，经营成果和现金流量自本集团取得控制权之日起纳入合并财务报表。在编制合并财务报表时，以购买日确定的各项可辨认资产、负债及或有负债的公允价值为基础对子公司的财务报表进行调整。

通过多次交易分步取得非同一控制下被投资单位的股权，最终形成企业合并，编制合并报表时，对于购买日之前持有的被购买方的股权，按照该股权在购买日的公允价值进行重新计量，公允价值与其账面价值的差额计入当期投资收益；与其相关的购买日之前持有的被购买方的股权涉及权益法核算下的其他综合收益以及除净损益、其他综合收益和利润分配外的其他所有者权益变动，在购买日所属当期转为投资损益，由于被投资方重新计量设定受益计划净负债或净资产变动而产生的其他综合收益除外。

本集团在不丧失控制权的情况下部分处置对子公司的长期股权投资，在合并财务报表中，处置价款与处置长期股权投资相对应享有子公司自购买日或合并日开始持续计算的净资产份额之间的差额，调整资本溢价或股本溢价，资本公积不足冲减的，调整留存收益。

本集团因处置部分股权投资等原因丧失了对被投资方的控制权的，在编制合并财务报表时，对于剩余股权，按照其在丧失控制权日的公允价值进行重新计量。处置股权取得的对价与剩余股权公允价值之和，减去按原持股比例计算应享有原有子公司自购买日或合并日开始持续计算的净资产的份额之间的差额，计入丧失控制权当期的投资损益，同时冲减商誉。与原有子公司股权投资相关的其他综合收益等，在丧失控制权时转为当期投资损益。

本集团通过多次交易分步处置对子公司股权投资直至丧失控制权的，如果处置对子公司股权投资直至丧失控制权的各项交易属于一揽子交易的，应当将各项交易作为一项处置子公司并丧失控制权的交易进行会计处理；但是，在丧失控制权之前每一次处置价款与处置投资对应的享有该子公司净资产份额的差额，在合并财务报表中确认为其他综合收益，在丧失控制权时一并转入丧失控制权当期的投资损益。

## 7、合营安排分类及共同经营会计处理方法

本集团的合营安排包括共同经营和合营企业。对于共同经营项目，本集团作为共同经营中的合营方确认单独持有的资产和承担的负债，以及按份额确认持有的资产和承担的负债，根据相关约定单独或按份额确认相关的收入和费用。与共同经营发生购买、销售不构成业务的资产交易的，仅确认因该交易产生的损益中归属于共同经营其他参与方的部分。

## 8、现金及现金等价物的确定标准

本集团现金流量表之现金指库存现金以及可以随时用于支付的存款。现金流量表之现金等价物指持有期限不超过3个月、流动性强、易于转换为已知金额现金且价值变动风险很小的投资。

## 9、外币业务和外币报表折算

### （1）外币交易

本集团外币交易按交易发生日的即期汇率将外币金额折算为记账本位币金额。于资产负债表日，外币货币性项目采用资产负债表日的即期汇率折算为人民币，所产生的折算差额除了为购建或生产符合资本化条件的资产而借入的外币专门借款产生的汇兑差额按资本化的原则处理外，直接计入当期损益。

### （2）外币财务报表的折算

外币资产负债表中资产、负债类项目采用资产负债表日的即期汇率折算；所有者权益类项目除“未分配利润”外，均按业务发生时的即期汇率折算；利润表中的收入与费用项目，采用交易发生日的即期汇率折算。上述折算产生的外币报表折算差额，在其他综合收益项目中列示。外币现金流量采用现金流量发生日的即期汇率折算。汇率变动对现金的影响额，在现金

流量表中单独列示。

## 10、金融工具

### (1) 金融资产

#### 1) 金融资产分类、确认依据和计量方法

本集团按投资目的和经济实质对拥有的金融资产分类为以公允价值计量且其变动计入当期损益的金融资产、持有至到期投资、应收款项及可供出售金融资产。

以公允价值计量且其变动计入当期损益的金融资产,包括交易性金融资产和在初始确认时指定为以公允价值计量且其变动计入当期损益的金融资产。本集团将满足下列条件之一的金融资产归类为交易性金融资产:取得该金融资产的目的是为了在短期内出售;属于进行集中管理的可辨认金融工具组合的一部分,且有客观证据表明公司近期采用短期获利方式对该组合进行管理;属于衍生工具,但是,被指定且为有效套期工具的衍生工具、属于财务担保合同的衍生工具、与在活跃市场中没有报价且其公允价值不能可靠计量的权益工具投资挂钩并须通过交付该权益工具结算的衍生工具除外。本集团将只有符合下列条件之一的金融工具,才可在初始确认时指定为以公允价值计量且其变动计入当期损益的金融资产:该指定可以消除或明显减少由于该金融工具的计量基础不同所导致的相关利得或损失在确认或计量方面不一致的情况;公司风险管理或投资策略的正式书面文件已载明,该金融工具组合以公允价值为基础进行管理、评价并向关键管理人员报告;包含一项或多项嵌入衍生工具的混合工具,除非嵌入衍生工具对混合工具的现金流量没有重大改变,或所嵌入的衍生工具明显不应当从相关混合工具中分拆;包含需要分拆但无法在取得时或后续的资产负债表日对其进行单独计量的嵌入衍生工具的混合工具。对此类金融资产,采用公允价值进行后续计量。公允价值变动计入公允价值变动损益;在资产持有期间所取得的利息或现金股利,确认为投资收益;处置时,其公允价值与初始入账金额之间的差额确认为投资损益,同时调整公允价值变动损益。

持有至到期投资,是指到期日固定、回收金额固定或可确定,且本集团有明确意图和能力持有至到期的非衍生金融资产。持有至到期投资采用实际利率法,按照摊余成本进行后续计量,其摊销或减值以及终止确认产生的利得或损失,均计入当期损益。

应收款项,是指在活跃市场中没有报价,回收金额固定或可确定的非衍生金融资产。采用实际利率法,按照摊余成本进行后续计量,其摊销或减值以及终止确认产生的利得或损失,均计入当期损益。

可供出售金融资产,是指初始确认时即被指定为可供出售的非衍生金融资产,以及未被划分为其他类的金融资产。这类资产中,在活跃市场中没有报价且其公允价值不能可靠计量的权益工具投资以及与该权益工具挂钩并须通过交付该权益工具结算的衍生金融资产,按成本进行后续计量;其他存在活跃市场报价或虽没有活跃市场报价但公允价值能够可靠计量的,按公允价值计量,公允价值变动计入其他综合收益。对于此类金融资产采用公允价值进行后续计量,除减值损失及外币货币性金融资产形成的汇兑损益外,可供出售金融资产公允价值变动直接计入股东权益,待该金融资产终止确认时,原直接计入权益的公允价值变动累计额转入当期损益。可供出售债务工具投资在持有期间按实际利率法计算的利息,以及被投资单位宣告发放的与可供出售权益工具投资相关的现金股利,作为投资收益计入当期损益。对于在活跃市场中没有报价且其公允价值不能可靠计量的权益工具投资,按成本计量。

#### 2) 金融资产转移的确认依据和计量方法

金融资产满足下列条件之一的,予以终止确认:①收取该金融资产现金流量的合同权利终止;②该金融资产已转移,且本集团将金融资产所有权上几乎所有的风险和报酬转移给转入方;③该金融资产已转移,虽然本集团既没有转移也没有保留金融资产所有权上几乎所有的风险和报酬,但是放弃了对该金融资产控制。

企业既没有转移也没有保留金融资产所有权上几乎所有的风险和报酬,且未放弃对该金融资产控制的,则按照其继续涉入所转移金融资产的程度确认有关金融资产,并相应确认有关负债。

金融资产整体转移满足终止确认条件的,将所转移金融资产的账面价值,与因转移而收到的对价及原计入其他综合收益的公允价值变动累计额之和的差额计入当期损益。



金融资产部分转移满足终止确认条件的，将所转移金融资产整体的账面价值，在终止确认部分和未终止确认部分之间，按照各自的相对公允价值进行分摊，并将因转移而收到的对价及应分摊至终止确认部分的原计入其他综合收益的公允价值变动累计额之和，与分摊的前述账面金额的差额计入当期损益。

### 3) 金融资产减值的测试方法及会计处理方法

除以公允价值计量且其变动计入当期损益的金融资产外，本集团于资产负债表日对其他金融资产的账面价值进行检查，如果有客观证据表明某项金融资产发生减值的，计提减值准备。

以摊余成本计量的金融资产发生减值时，按预计未来现金流量（不包括尚未发生的未来信用损失）现值低于账面价值的差额，计提减值准备。如果有客观证据表明该金融资产价值已恢复，且客观上与确认该损失后发生的事项有关，原确认的减值损失予以转回，计入当期损益。

当可供出售金融资产发生减值，原直接计入所有者权益的因公允价值下降形成的累计损失予以转出并计入减值损失。对已确认减值损失的可供出售债务工具投资，在期后公允价值上升且客观上与确认原减值损失后发生的事项有关的，原确认的减值损失予以转回并计入当期损益。对已确认减值损失的可供出售权益工具投资，期后公允价值上升直接计入所有者权益。

## (2) 金融负债

### 1) 金融负债分类、确认依据和计量方法

本集团的金融负债于初始确认时分类为以公允价值计量且其变动计入当期损益的金融负债和其他金融负债。

以公允价值计量且其变动计入当期损益的金融负债，包括交易性金融负债和初始确认时指定为以公允价值计量且其变动计入当期损益的金融负债。按照公允价值进行后续计量，公允价值变动形成的利得或损失以及与该金融负债相关的股利和利息支出计入当期损益。

其他金融负债采用实际利率法，按照摊余成本进行后续计量。

### 2) 金融负债终止确认条件

当金融负债的现时义务全部或部分已经解除时，终止确认该金融负债或义务已解除的部分。公司与债权人之间签订协议，以承担新金融负债方式替换现存金融负债，且新金融负债与现存金融负债的合同条款实质上不同的，终止确认现存金融负债，并同时确认新金融负债。公司对现存金融负债全部或部分的合同条款作出实质性修改的，终止确认现存金融负债或其一部分，同时将修改条款后的金融负债确认为一项新金融负债。终止确认部分的账面价值与支付的对价之间的差额，计入当期损益。

## (3) 金融资产和金融负债的公允价值确定方法

本集团以主要市场的价格计量金融资产和金融负债的公允价值，不存在主要市场的，以最有利市场的价格计量金融资产和金融负债的公允价值，并且采用当时适用并且有足够可利用数据和其他信息支持的估值技术。

## 11、应收款项

### (1) 单项金额重大并单独计提坏账准备的应收款项

单项金额重大的判断依据或金额标准	本集团将某项应收款项金额占全部应收账款金额 10.00% 以上的款项
单项金额重大并单项计提坏账准备的计提方法	根据其未来现金流量现值低于其账面价值的差额，计提坏账准备

**(2) 按信用风险特征组合计提坏账准备的应收款项**

组合名称	坏账准备计提方法
组合一	账龄分析法
组合二	其他方法

组合中，采用账龄分析法计提坏账准备的：

适用  不适用

账龄	应收账款计提比例	其他应收款计提比例
1 年以内（含 1 年）	3.00%	3.00%
1—2 年	10.00%	10.00%
2—3 年	25.00%	25.00%
3-5 年	50.00%	50.00%
5 年以上	100.00%	100.00%

组合中，采用余额百分比法计提坏账准备的：

适用  不适用

组合中，采用其他方法计提坏账准备的：

适用  不适用

组合名称	应收账款计提比例	其他应收款计提比例
组合二	0.00%	0.00%

**(3) 单项金额不重大但单独计提坏账准备的应收款项**

单项计提坏账准备的理由	信用风险特殊，按一般账龄分析法计算不能真实反映其可收回程度
坏账准备的计提方法	根据其未来现金流量现值低于其账面价值的差额，计提坏账准备

**12、存货**

存货是指本集团在日常活动中持有以备出售的产成品或商品、处在生产过程中的在产品、在生产过程或提供劳务过程中耗用的材料和物料等，包括原材料、委托代销商品、库存商品、低值易耗品等。

本集团存货在取得时按实际成本计价；领用或发出存货，采用加权平均法确定其实际成本。低值易耗品采用一次转销法进行摊销。

本集团存货采用永续盘存制，每年至少盘点一次，盘盈及盘亏金额计入当年度损益。

资产负债表日按成本与可变现净值孰低计量，存货成本高于其可变现净值的，计提存货跌价准备，计入当期损益。

在确定存货的可变现净值时，以取得的可靠证据为基础，并且考虑持有存货的目的、资产负债表日后事项的影响等因素。

存货跌价准备一般按单个存货项目计提；对于数量繁多、单价较低的存货，按存货类别计提。

资产负债表日如果以前减记存货价值的影响因素已经消失，则减记的金额予以恢复，并在原已计提的存货跌价准备的金

额内转回，转回的金额计入当期损益。

### 13、划分为持有待售资产

不适用

### 14、长期股权投资

本集团长期股权投资主要是对子公司的投资、对联营企业的投资和对合营企业的投资。

本集团对共同控制的判断依据是所有参与方或参与方组合集体控制该安排，并且该安排相关活动的政策必须经过这些集体控制该安排的参与方一致同意。

本集团直接或通过子公司间接拥有被投资单位20%（含）以上但低于50%的表决权时，通常认为对被投资单位具有重大影响。持有被投资单位20%以下表决权的，还需要综合考虑在被投资单位的董事会或类似权力机构中派有代表、或参与被投资单位财务和经营政策制定过程、或与被投资单位之间发生重要交易、或向被投资单位派出管理人员、或向被投资单位提供关键技术资料等事实和情况判断对被投资单位具有重大影响。

对被投资单位形成控制的，为本集团的子公司。通过同一控制下的企业合并取得的长期股权投资，在合并日按照取得被合并方在最终控制方合并报表中净资产的账面价值的份额作为长期股权投资的初始投资成本。被合并方在合并日的净资产账面价值为负数的，长期股权投资成本按零确定。

通过多次交易分步取得同一控制下被投资单位的股权，最终形成企业合并，属于一揽子交易的，本集团将各项交易作为一项取得控制权的交易进行会计处理。不属于一揽子交易的，在合并日，根据合并后享有被合并方净资产在最终控制方合并财务报表中的账面价值的份额作为长期股权投资的初始投资成本。初始投资成本与达到合并前的长期股权投资账面价值加上合并日进一步取得股份新支付对价的账面价值之和的差额，调整资本公积，资本公积不足冲减的，冲减留存收益。

通过非同一控制下的企业合并取得的长期股权投资，以合并成本作为初始投资成本。

通过多次交易分步取得非同一控制下被投资单位的股权，最终形成企业合并，属于一揽子交易的，本集团将各项交易作为一项取得控制权的交易进行会计处理。不属于一揽子交易的，按照原持有的股权投资账面价值加上新增投资成本之和，作为改按成本法核算的初始投资成本。购买日之前持有的股权采用权益法核算的，原权益法核算的相关其他综合收益暂不做调整，在处置该项投资时采用与被投资单位直接处置相关资产或负债相同的基础进行会计处理。购买日之前持有的股权在可供出售金融资产中采用公允价值核算的，原计入其他综合收益的累计公允价值变动在合并日转入当期投资损益。

除上述通过企业合并取得的长期股权投资外，以支付现金取得的长期股权投资，按照实际支付的购买价款作为投资成本；以发行权益性证券取得的长期股权投资，按照发行权益性证券的公允价值作为投资成本；投资者投入的长期股权投资，按照投资合同或协议约定的价值作为投资成本。

本集团对子公司投资采用成本法核算，对合营企业及联营企业投资采用权益法核算。

后续计量采用成本法核算的长期股权投资，在追加投资时，按照追加投资支付的成本额公允价值及发生的相关交易费用增加长期股权投资成本的账面价值。被投资单位宣告分派的现金股利或利润，按照应享有的金额确认为当期投资收益。

后续计量采用权益法核算的长期股权投资，随着被投资单位所有者权益的变动相应调整增加或减少长期股权投资的账面价值。其中在确认应享有被投资单位净损益的份额时，以取得投资时被投资单位各项可辨认资产等的公允价值为基础，按照本集团的会计政策及会计期间，并抵销与联营企业及合营企业之间发生的内部交易损益按照持股比例计算归属于投资企业的部分，对被投资单位的净利润进行调整后确认。

处置长期股权投资，其账面价值与实际取得价款的差额，计入当期投资收益。采用权益法核算的长期股权投资，因被投资单位除净损益以外所有者权益的其他变动而计入所有者权益的，处置该项投资时将原计入所有者权益的部分按相应比例转入当期投资损益。

因处置部分股权投资等原因丧失了对被投资单位的共同控制或重大影响的，处置后的剩余股权改按可供出售金融资产核算，剩余股权在丧失共同控制或重大影响之日的公允价值与账面价值之间的差额计入当期损益。原股权投资因采用权益法核算而确认的其他综合收益，在终止采用权益法核算时采用与被投资单位直接处置相关资产或负债相同的基础进行会计处理。

因处置部分长期股权投资丧失了对被投资单位控制的，处置后的剩余股权能够对被投资单位实施共同控制或施加重大影响的，改按权益法核算，处置股权账面价值和处置对价的差额计入投资收益，并对该剩余股权视同自取得时即采用权益法核算进行调整；处置后的剩余股权不能对被投资单位实施共同控制或施加重大影响的，改按可供出售金融资产的有关规定进行会计处理，处置股权账面价值和处置对价的差额计入投资收益，剩余股权在丧失控制之日的公允价值与账面价值间的差额计入当期投资损益。

本集团对于分步处置股权至丧失控股权的各项交易不属于一揽子交易的，对每一项交易分别进行会计处理。属于一揽子交易的，将各项交易作为一项处置子公司并丧失控制权的交易进行会计处理，但是，在丧失控制权之前每一次交易处置价款与所处置的股权对应的长期股权投资账面价值之间的差额，确认为其他综合收益，到丧失控制权时再一并转入丧失控制权的当期损益。

## 15、投资性房地产

投资性房地产计量模式

不适用

## 16、固定资产

### (1) 确认条件

本集团固定资产是指同时具有以下特征，即为生产商品、提供劳务、出租或经营管理而持有的，使用年限超过一年，单位价值较高的有形资产。固定资产在与其有关的经济利益很可能流入本集团、且其成本能够可靠计量时予以确认。本集团固定资产包括运输设备、电子设备及其他。除已提足折旧仍继续使用的固定资产和单独计价入账的土地外，本集团对所有固定资产计提折旧。计提折旧时采用平均年限法。

### (2) 折旧方法

类别	折旧方法	折旧年限	残值率	年折旧率
运输设备	年限平均法	5	5.00	19.00
电子设备及其他	年限平均法	5	5.00	19.00

本集团于每年年度终了，对固定资产的预计使用寿命、预计净残值和折旧方法进行复核，如发生改变，则作为会计估计变更处理。

### (3) 融资租入固定资产的认定依据、计价和折旧方法

本集团融资租入的固定资产包括电子设备及其他。融资租入固定资产以租赁资产的公允价值与最低租赁付款额的现值两者中的较低者作为租入资产的入账价值。租入资产的入账价值与最低租赁付款额之间的差额作为未确认融资费用。融资租入的固定资产采用与自有固定资产相一致的折旧政策。能够合理确定租赁期届满时将取得租入资产所有权的，租入固定资产在其预计使用寿命内计提折旧；否则，租入固定资产在租赁期与该资产预计使用寿命两者中较短的期间内计提折旧。

## 17、在建工程

在建工程在达到预定可使用状态之日起，根据工程预算、造价或工程实际成本等，按估计的价值结转固定资产，次月起开始计提折旧，待办理了竣工决算手续后再对固定资产原值差异进行调整。

## 18、借款费用

发生的可直接归属于需要经过1年以上的购建或者生产活动才能达到预定可使用或者可销售状态的固定资产、投资性房地产和存货等的借款费用，在资产支出已经发生、借款费用已经发生、为使资产达到预定可使用或可销售状态所必要的购建或生产活动已经开始时，开始资本化；当购建或生产符合资本化条件的资产达到预定可使用或可销售状态时，停止资本化，其后发生的借款费用计入当期损益。如果符合资本化条件的资产在购建或者生产过程中发生非正常中断、且中断时间连续超过3个月，暂停借款费用的资本化，直至资产的购建或生产活动重新开始。

专门借款当期实际发生的利息费用，扣除尚未动用的借款资金存入银行取得的利息收入或进行暂时性投资取得的投资收益后的金额予以资本化；一般借款根据累计资产支出超过专门借款部分的资产支出加权平均数乘以所占用一般借款的资本化率，确定资本化金额。资本化率根据一般借款加权平均利率计算确定。

## 19、生物资产

不适用

## 20、油气资产

不适用

## 21、无形资产

### (1) 计价方法、使用寿命、减值测试

本集团无形资产包括影视版权、系统软件和非专利技术等，按取得时的实际成本计量，其中，购入的无形资产，按实际支付的价款和相关的其他支出作为实际成本；投资者投入的无形资产，按投资合同或协议约定的价值确定实际成本，但合同或协议约定价值不公允的，按公允价值确定实际成本；对非同一控制下合并中取得被购买方拥有的但在其财务报表中未确认的无形资产，在对被购买方资产进行初始确认时，按公允价值确认为无形资产。

### (2) 内部研究开发支出会计政策

本集团的研究开发支出根据其性质以及研发活动最终形成无形资产是否具有较大不确定性，分为研究阶段支出和开发阶段支出。研究阶段的支出，于发生时计入当期损益；开发阶段的支出，同时满足下列条件的，确认为无形资产：

完成该无形资产以使其能够使用或出售在技术上具有可行性；

具有完成该无形资产并使用或出售的意图；

运用该无形资产生产的产品存在市场或无形资产自身存在市场；

有足够的技术、财务资源和其他资源支持，以完成该无形资产的开发，并有能力使用或出售该无形资产；

归属于该无形资产开发阶段的支出能够可靠地计量。

不满足上述条件的开发阶段的支出，于发生时计入当期损益。前期已计入损益的开发支出在以后期间不再确认为资产。

已资本化的开发阶段的支出在资产负债表上列示为开发支出，自该项目达到预定可使用状态之日起转为无形资产列报。

## 22、长期资产减值

本集团于每一资产负债表日对长期股权投资、固定资产、在建工程、使用寿命有限的无形资产等项目进行检查，当存在减值迹象时，本集团进行减值测试。对商誉和使用寿命不确定的无形资产，无论是否存在减值迹象，每年末均进行减值测试。

减值测试后，若该资产的账面价值超过其可收回金额，其差额确认为减值损失，上述资产的减值损失一经确认，在以后会计期间不予转回。

## 23、长期待摊费用

本集团的长期待摊费用包括装修费等。该等费用在受益期内平均摊销，如果长期待摊费用项目不能使以后会计期间受益，则将尚未摊销的该项目的摊余价值全部转入当期损益。

## 24、职工薪酬

### （1）短期薪酬的会计处理方法

本集团职工薪酬包括短期薪酬、离职后福利、辞退福利和其他长期福利。

短期薪酬主要包括职工工资、奖金、津贴、福利费等，在职工提供服务的会计期间，将实际发生的短期薪酬确认为负债，并按照受益对象计入当期损益或相关资产成本。

### （2）离职后福利的会计处理方法

离职后福利主要包括基本养老保险、失业保险等，按照公司承担的风险和义务，分类为设定提存计划。对于设定提存计划根据在资产负债表日为换取职工在会计期间提供的服务而向单独主体缴存的提存金确认为负债，并按照受益对象计入当期损益或相关资产成本。

### （3）其他长期职工福利的会计处理方法

其他长期职工福利，主要是指除短期薪酬、离职后福利、辞退福利之外的所有职工薪酬，包括长期带薪缺勤、长期残疾福利、长期利润分享计划等。

## 25、预计负债

当与对外担保、商业承兑汇票贴现、未决诉讼或仲裁、产品质量保证等或有事项相关的业务同时符合以下条件时，本集团将其确认为负债：该义务是本集团承担的现时义务；该义务的履行很可能导致经济利益流出企业；该义务的金额能够可靠地计量。

## 26、股份支付

用以换取职工提供服务的以权益结算的股份支付，以授予职工权益工具在授予日的公允价值计量。该公允价值的金额在完成等待期内的服务或达到规定业绩条件才可行权的情况下，在等待期内以对可行权权益工具数量的最佳估计为基础，按直

线法计算计入相关成本或费用，相应增加资本公积。

(1) 权益工具公允价值的确定方法

1) 对于授予职工的股份，其公允价值按本集团股份的市场价格计量，同时考虑授予股份所依据的条款和条件（不包括市场条件之外的可行权条件）进行调整。

2) 对于授予职工的股票期权，在许多情况下难以获得其市场价格。如果不存在条款和条件相似的交易期权，本集团选择适用的期权定价模型估计所授予的期权的公允价值。

(2) 确认可行权权益工具最佳估计的依据

在等待期内每个资产负债表日，本集团根据最新取得的可行权职工人数变动等后续信息作出最佳估计，修正预计可行权的权益工具数量。在可行权日，最终预计可行权权益工具的数量与实际可行权数量一致。

(3) 股份支付计划实施的会计处理

1) 授予后立即可行权的以现金结算的股份支付，在授予日以本集团承担负债的公允价值计入相关成本或费用，相应增加负债。并在结算前的每个资产负债表日和结算日对负债的公允价值重新计量，将其变动计入损益。

2) 完成等待期内的服务或达到规定业绩条件以后才可行权的以现金结算的股份支付，在等待期内的每个资产负债表日以对可行权情况的最佳估计为基础，按本集团承担负债的公允价值金额，将当期取得的服务计入成本或费用和相应的负债。

3) 授予后立即可行权的换取职工服务的以权益结算的股份支付，在授予日以权益工具的公允价值计入相关成本或费用，相应增加资本公积。

4) 完成等待期内的服务或达到规定业绩条件以后才可行权换取职工服务的以权益结算的股份支付，在等待期内的每个资产负债表日，以对可行权权益工具数量的最佳估计为基础，按权益工具授予日的公允价值，将当期取得的服务计入成本或费用和资本公积。

(4) 股份支付计划修改的会计处理

本集团对股份支付计划进行修改时，若修改增加了所授予权益工具的公允价值，按照权益工具公允价值的增加相应地确认取得服务的增加；若修改增加了所授予权益工具的数量，则将增加的权益工具的公允价值相应地确认为取得服务的增加。权益工具公允价值的增加是指修改前后的权益工具在修改日的公允价值之间的差额。若修改减少了股份支付公允价值总额或采用了其他不利于职工的方式修改股份支付计划的条款和条件，则仍继续对取得的服务进行会计处理，视同该变更从未发生，除非本集团取消了部分或全部已授予的权益工具。

(5) 股份支付计划终止的会计处理

如果在等待期内取消了所授予的权益工具或结算了所授予的权益工具（因未满足可行权条件而被取消的除外），本集团：

1) 取消或结算作为加速可行权处理，立即确认原本应在剩余等待期内确认的金额；

2) 取消或结算时支付给职工的所有款项均作为权益的回购处理，回购支付的金额高于该权益工具在回购日公允价值的部分，计入当期费用。

## 27、优先股、永续债等其他金融工具

不适用

## 28、收入

本集团的营业收入主要包括广告收入、终端收入、会员收入、影视剧发行收入等。收入确认原则如下：

本集团在已将商品所有权上的主要风险和报酬转移给购货方、本集团既没有保留通常与所有权相联系的继续管理权、也

没有对已售出的商品实施有效控制、收入的金额能够可靠地计量、相关的经济利益很可能流入企业、相关的已发生或将发生的成本能够可靠地计量时，确认销售商品收入的实现。

本集团在劳务总收入和总成本能够可靠地计量、与劳务相关的经济利益很可能流入本集团、劳务的完成进度能够可靠地确定时，确认劳务收入的实现。在资产负债表日，提供劳务交易的结果能够可靠估计的，按完工百分比法确认相关的劳务收入，完工百分比按已经提供的劳务占应提供劳务总量的比例确认；提供劳务交易结果不能够可靠估计、已经发生的劳务成本预计能够得到补偿的，按已经发生的能够得到补偿的劳务成本金额确认提供劳务收入，并结转已经发生的劳务成本；提供劳务交易结果不能够可靠估计、已经发生的劳务成本预计全部不能得到补偿的，将已经发生的劳务成本计入当期损益，不确认提供劳务收入。

让渡资产使用权收入同时满足下列条件的，才能予以确认：相关的经济利益很可能流入企业；收入的金额能够可靠地计量。

本集团具体收入确认原则：

(1) 广告业务

确认依据：依据与广告代理公司或者广告客户签订的销售合同约定的广告投放金额及广告发布进度确认收入。

(2) 终端业务

确认依据：根据当月实际销售的智能终端产品数量和销售单价确认当月销售收入。

(3) 会员及发行业务

1) 网络付费服务收入

确认依据：根据当月实际销售的服务价格确认当月服务收入。

2) 网络视频版权分销收入

确认依据：依据版权分销合同的约定，在给予对方授权，且收取授权费或取得收取授权费的权利后确认收入。

(3) 影视剧发行收入

1) 首轮转让播放权

确认依据：首轮在电视剧完成摄制并经电影电视行政主管部门审查通过取得《电视剧发行许可证》，电视剧拷贝、播映带和其他载体首次转移给购货方、相关经济利益很可能流入本集团时确认。

2) 多次转让播放权

确认依据：自合同约定播放权起始年度一次性确认。

3) 其他方式

确认依据：电视剧完成摄制前采取全部或部分卖断，或者承诺给予影片首（播）映权等方式，预售影片发行权或其他权利采取预收款项方式，待电视剧完成摄制并按合同约定提供给预付款客户使用时，确认销售收入实现。

(4) 其他业务

确认依据：在满足相关收入确认条件时予以确认。

## 29、政府补助

### (1) 与资产相关的政府补助判断依据及会计处理方法

本集团的政府补助包括专项补助、项目补贴款等。



政府补助为货币性资产的，按照实际收到的金额计量，对于按照固定的定额标准拨付的补助，或对年末有确凿证据表明能够符合财政扶持政策规定的相关条件且预计能够收到财政扶持资金时，按照应收的金额计量；政府补助为非货币性资产的，按照公允价值计量，公允价值不能可靠取得的，按照名义金额（1元）计量。

与资产相关的政府补助确认的标准：本集团从政府取得的、用于购建或以其他方式形成长期资产的补助，确认为与资产相关的政府补助。为与资产相关的政府补助确认为递延收益，在相关资产使用寿命内平均分配计入当期损益。

## （2）与收益相关的政府补助判断依据及会计处理方法

与收益相关的政府补助确认的标准：本集团将从政府取得的各种奖励、定额补贴、财政贴息、拨付的研发经费（不包括购建固定资产）等不与资产相关的政府补助之外的政府补助，确认为与收益相关的政府补助。与收益相关的政府补助，用于补偿以后期间的相关费用或损失的，确认为递延收益，并在确认相关费用的期间计入当期损益；用于补偿已发生的相关费用或损失的，直接计入当期损益。

## 30、递延所得税资产/递延所得税负债

本集团递延所得税资产和递延所得税负债根据资产和负债的计税基础与其账面价值的差额计算确认。对于按照税法规定能够于以后年度抵减应纳税所得额的可抵扣亏损，确认相应的递延所得税资产。对于商誉的初始确认产生的暂时性差异，不确认相应的递延所得税负债。对于既不影响会计利润也不影响应纳税所得额（或可抵扣亏损）的非企业合并的交易中产生的资产或负债的初始确认形成的暂时性差异，不确认相应的递延所得税资产和递延所得税负债。于资产负债表日，递延所得税资产和递延所得税负债，按照预期收回该资产或清偿该负债期间的适用税率计量。

本集团以很可能取得用来抵扣可抵扣暂时性差异、可抵扣亏损和税款抵减的未来应纳税所得额为限，确认递延所得税资产。

## 31、租赁

### （1）经营租赁的会计处理方法

本集团作为经营租赁承租方的租金在租赁期内的各个期间按直线法计入相关资产成本或当期损益。

### （2）融资租赁的会计处理方法

本集团作为融资租赁承租方时，在租赁开始日，按租赁开始日租赁资产的公允价值与最低租赁付款额的现值两者中较低者，作为融资租入固定资产的入账价值，将最低租赁付款额作为长期应付款的入账价值，将两者的差额记录为未确认融资费用。发生的初始直接费用，计入租入资产价值。在计提融资租赁资产折旧时，本集团采用与自有应折旧资产相一致的折旧政策，折旧期间以租赁合同而定。如果能够合理确定租赁期届满时本集团将会取得租赁资产所有权，以租赁期开始日租赁资产的寿命作为折旧期间；如果无法合理确定租赁期届满后本公司是否能够取得租赁资产的所有权，以租赁期与租赁资产寿命两者中较短者作为折旧期间。

## 32、其他重要的会计政策和会计估计

不适用

### 33、重要会计政策和会计估计变更

#### (1) 重要会计政策变更

适用  不适用

#### (2) 重要会计估计变更

适用  不适用

### 34、其他

## 六、税项

### 1、主要税种及税率

税种	计税依据	税率
增值税	库存商品、原材料及应税服务销售收入	17%或 6%( 增值税应税收入中库存商品、原材料销售收入适用税率为 17%，视频平台广告发布收入、网络视频版权分销收入、影视发行收入、电信业务收入适用税率 6%。)
营业税	按应税项目	3%
城市维护建设税	应交流转税额	7%或 5%
企业所得税	应纳税所得额	15%、16.5%、25% 注 2
教育费附加	应交流转税额	3%
地方教育费附加	应交流转税额	2%
文化事业建设费	视频平台广告发布收入	3%

存在不同企业所得税税率纳税主体的，披露情况说明

纳税主体名称	所得税税率
乐视网信息技术（北京）股份有限公司	15%
西藏乐视网信息技术有限公司	15%
乐视网信息技术（香港）有限公司	16.5%
霍尔果斯乐嗨文化传媒有限公司	取得第一笔收入起 5 年内免税
除上述企业外的其他纳税主体	25%

### 2、税收优惠

本公司于2008年通过高新技术企业认证，2014年申报高新技术企业的复审，并于2014年10月30日经北京市科学技术委员会、北京市财政局、北京市国家税务局和北京市地方税务局批准取得编号为GR201411001113的高新技术企业证书，有效期为

三年。按照《企业所得税法》等相关法规规定，本公司在有效期内享受国家高新技术企业15%的所得税税率。

西藏乐视网信息技术有限公司根据西藏自治区人民政府文件藏政发[2014]51号文，西藏自治区人民政府关于印发西藏自治区企业所得税政策实施办法的通知，享受在西藏自治区的企业统一执行西部大开发战略中企业所得税15%的税率。另自2015年1月1日起至2017年12月31日止，对于企业按照上述政策缴纳的所得税，暂免征收西藏自治区企业应缴纳的企业所得税中属于地方分享40%的部分。

霍尔果斯乐嗨文化传媒有限公司于2015年9月18日经新疆维吾尔自治区霍尔果斯经济开发区国家税务局备案，属于《新疆困难地区重点鼓励发展产业企业所得税优惠目录》范围内的企业，享受自取得第一笔生产经营收入所属纳税年度起，5年内免征企业所得税。

## 七、合并财务报表项目注释

### 1、货币资金

单位：元

项目	期末余额	期初余额
库存现金	189,596.70	1,320,234.22
银行存款	2,714,588,518.44	446,028,361.41
其他货币资金	15,000,000.00	52,501,560.66
合计	2,729,778,115.14	499,850,156.29
其中：存放在境外的款项总额	15,754,751.22	33,548,431.46

其他说明

其他货币资金15,000,000.00元系银行承兑汇票票据保证金，除此之外，期末货币资金中无抵押、质押或冻结等对使用有限制、有潜在回收风险的款项。

### 2、应收票据

#### (1) 应收票据分类列示

单位：元

项目	期末余额	期初余额
银行承兑票据	435,380,941.24	10,837,263.64
商业承兑票据	473,750,000.00	500,000.00
合计	909,130,941.24	11,337,263.64

#### (2) 期末公司已背书或贴现且在资产负债表日尚未到期的应收票据

单位：元

项目	期末终止确认金额	期末未终止确认金额
银行承兑票据	1,860,880,908.56	0.00

商业承兑票据	100,000,000.00	0.00
合计	1,960,880,908.56	0.00

### 3、应收账款

#### (1) 应收账款分类披露

单位：元

类别	期末余额					期初余额				
	账面余额		坏账准备		账面价值	账面余额		坏账准备		账面价值
	金额	比例	金额	计提比例		金额	比例	金额	计提比例	
单项金额重大并单独计提坏账准备的应收账款	0.00	0.00%	0.00	0.00%	0.00	0.00	0.00%	0.00	0.00%	0.00
按信用风险特征组合计提坏账准备的应收账款	3,559,108,861.12	100.00%	199,425,790.78	5.60%	3,359,683,070.34	1,978,887,441.18	100.00%	86,281,098.13	4.36%	1,892,606,343.05
单项金额不重大但单独计提坏账准备的应收账款	0.00	0.00%	0.00	0.00%	0.00	0.00	0.00%	0.00	0.00%	0.00
合计	3,559,108,861.12	100.00%	199,425,790.78	5.60%	3,359,683,070.34	1,978,887,441.18	100.00%	86,281,098.13	4.36%	1,892,606,343.05

期末单项金额重大并单项计提坏账准备的应收账款：

适用  不适用

组合中，按账龄分析法计提坏账准备的应收账款：

适用  不适用

单位：元

账龄	期末余额		
	应收账款	坏账准备	计提比例
1 年以内	2,835,350,219.91	85,060,506.60	3.00%
1 至 2 年	501,775,388.52	50,177,538.85	10.00%
2 至 3 年	187,215,524.05	46,803,881.01	25.00%
3 至 4 年	34,767,728.64	17,383,864.32	50.00%
4 至 5 年	0.00	0.00	50.00%
5 年以上	0.00	0.00	100.00%
合计	3,559,108,861.12	199,425,790.78	

组合中，采用余额百分比法计提坏账准备的应收账款：

适用  不适用

组合中，无采用其他方法计提坏账准备的应收账款。

## (2) 本期计提、收回或转回的坏账准备情况

本期计提坏账准备金额113,144,692.65元；本期收回或转回坏账准备金额0.00元。

## (3) 按欠款方归集的期末余额前五名的应收账款情况

本年按欠款方归集的年末余额前五名应收账款汇总金额716,021,519.30元，占应收账款年末余额合计数的比例20.12%，相应计提的坏账准备年末余额汇总金额23,355,014.07元。

## 4、预付款项

### (1) 预付款项按账龄列示

单位：元

账龄	期末余额		期初余额	
	金额	比例	金额	比例
1年以内	399,302,316.42	77.06%	282,868,786.54	94.70%
1至2年	115,687,497.40	22.33%	12,346,139.91	4.13%
2至3年	525,000.00	0.10%	2,845,996.07	0.95%
3年以上	2,664,996.07	0.51%	657,350.00	0.22%
合计	518,179,809.89	--	298,718,272.52	--

### (2) 按预付对象归集的期末余额前五名的预付款情况

本年按欠款方归集的年末余额前五名的预付账款汇总金额257,135,298.86元，占预付账款年末余额合计数的比例为49.62%。

## 5、其他应收款

### (1) 其他应收款分类披露

单位：元

类别	期末余额					期初余额				
	账面余额		坏账准备		账面价值	账面余额		坏账准备		账面价值
	金额	比例	金额	计提比例		金额	比例	金额	计提比例	
单项金额重大并单	0.00	0.00%	0.00	0.00%	0.00	0.00	0.00%	0.00	0.00%	0.00

独计提坏账准备的其他应收款										
按信用风险特征组合计提坏账准备的其他应收款	170,611,638.59	99.99%	4,991,259.66	2.93%	165,620,378.93	77,122,913.09	99.97%	1,283,526.40	1.66%	75,839,386.69
单项金额不重大但单独计提坏账准备的其他应收款	19,500.00	0.01%	19,500.00	100.00%	0.00	19,500.00	0.03%	19,500.00	100.00%	0.00
合计	170,631,138.59	100.00%	5,010,759.66	2.94%	165,620,378.93	77,142,413.09	100.00%	1,303,026.40	1.69%	75,839,386.69

期末单项金额重大并单项计提坏账准备的其他应收款：

适用  不适用

组合中，按账龄分析法计提坏账准备的其他应收款：

适用  不适用

单位：元

账龄	期末余额		
	其他应收款	坏账准备	计提比例
1 年以内	46,815,342.72	1,404,460.27	3.00%
1 至 2 年	2,642,403.75	264,240.38	10.00%
2 至 3 年	1,289,786.02	322,446.51	25.00%
3 至 4 年	6,000,225.00	3,000,112.50	50.00%
4 至 5 年	0.00	0.00	50.00%
5 年以上	0.00	0.00	100.00%
合计	56,747,757.49	4,991,259.66	

组合中，采用余额百分比法计提坏账准备的其他应收款：

适用  不适用

组合中，采用其他方法计提坏账准备的其他应收款：

适用  不适用

账龄	年末余额		
	其他应收款	坏账准备	计提比例（%）
备用金及押金	16,451,082.02	0.00	0.00
第三方支付平台账户余额	88,321,682.57	0.00	0.00
股权激励	9,091,116.51	0.00	0.00
合计	113,863,881.10	0.00	0.00

## （2）本期计提、收回或转回的坏账准备情况

本期计提坏账准备金额3,707,733.26元；本期收回或转回坏账准备金额0.00元。

(3) 其他应收款按款项性质分类情况

单位：元

款项性质	期末账面余额	期初账面余额
往来款	45,329,892.87	29,914,399.84
备用金及押金	36,979,563.15	30,583,932.50
第三方支付平台账户余额	88,321,682.57	16,644,080.75
合计	170,631,138.59	77,142,413.09

(4) 按欠款方归集的期末余额前五名的其他应收款情况

单位：元

单位名称	款项的性质	期末余额	账龄	占其他应收款期末余额合计数的比例	坏账准备期末余额
支付宝账户	账户余额	50,308,869.02	1 年以内	29.48%	0.00
易宝账户	账户余额	35,440,257.42	1 年以内	20.77%	0.00
乐帕营销服务（北京）有限公司	关联往来	16,767,553.14	1 年以内	9.83%	503,026.59
乐视控股（北京）有限公司	关联往来	10,841,367.97	1 年以内	6.35%	325,241.04
股权激励	往来款	9,091,116.51	1 年以内	5.33%	0.00
合计	--	122,449,164.06	--	71.76%	828,267.63

6、存货

(1) 存货分类

单位：元

项目	期末余额			期初余额		
	账面余额	跌价准备	账面价值	账面余额	跌价准备	账面价值
原材料	62,403,803.34	0.00	62,403,803.34	128,946,910.23	0.00	128,946,910.23
在产品	0.00	0.00	0.00	156,106,591.03	0.00	156,106,591.03
库存商品	1,071,744,659.69	3,300,877.24	1,068,443,782.45	409,404,042.71	4,850,053.09	404,553,989.62
委托代销商品	7,939,839.28	0.00	7,939,839.28	43,919,487.81	0.00	43,919,487.81
合计	1,142,088,302.31	3,300,877.24	1,138,787,425.07	738,377,031.78	4,850,053.09	733,526,978.69

(2) 存货跌价准备

单位：元

项目	期初余额	本期增加金额		本期减少金额		期末余额
		计提	其他	转回或转销	其他	
原材料	0.00	0.00	0.00	0.00	0.00	0.00
在产品	0.00	0.00	0.00	0.00	0.00	0.00
库存商品	4,850,053.09	3,300,877.24	0.00	4,850,053.09	0.00	3,300,877.24
委托代销	0.00	0.00	0.00	0.00	0.00	0.00
合计	4,850,053.09	3,300,877.24	0.00	4,850,053.09	0.00	3,300,877.24

## 7、其他流动资产

单位：元

项目	期末余额	期初余额
待抵扣的进项税	204,349,614.99	0.00
银行理财产品	63,266,852.34	50,000,000.00
合作拍摄影视作品款项	23,000,000.00	23,000,000.00
合计	290,616,467.33	73,000,000.00

## 8、可供出售金融资产

### (1) 可供出售金融资产情况

单位：元

项目	期末余额			期初余额		
	账面余额	减值准备	账面价值	账面余额	减值准备	账面价值
可供出售债务工具：	0.00	0.00	0.00	0.00	0.00	0.00
可供出售权益工具：	159,529,787.23	0.00	159,529,787.23	20,000,000.00	0.00	20,000,000.00
按公允价值计量的	85,748,670.26	0.00	85,748,670.26	0.00	0.00	0.00
按成本计量的	73,781,116.97	0.00	73,781,116.97	20,000,000.00	0.00	20,000,000.00
合计	159,529,787.23	0.00	159,529,787.23	20,000,000.00	0.00	20,000,000.00

### (2) 期末按公允价值计量的可供出售金融资产

单位：元

可供出售金融资产分类	可供出售权益工具	可供出售债务工具	合计
权益工具的成本/债务工具的摊余成本	0.00	0.00	0.00
公允价值	85,748,670.26	0.00	85,748,670.26



累计计入其他综合收益的公允价值变动金额	5,072,950.59	0.00	5,072,950.59
已计提减值金额	0.00	0.00	0.00

(3) 期末按成本计量的可供出售金融资产

单位：元

被投资单位	账面余额				减值准备				在被投资单位持股比例	本期现金红利
	期初	本期增加	本期减少	期末	期初	本期增加	本期减少	期末		
浙江强视传媒股份有限公司	20,000,000.00	0.00	20,000,000.00	0.00	0.00	0.00	0.00	0.00	5.26%	0.00
武汉道博股份有限公司	0.00	27,609,163.00	0.00	27,609,163.00	0.00	0.00	0.00	0.00	1.43%	0.00
乐视体育文化产业发展（北京）有限公司	0.00	38,971,953.97	0.00	38,971,953.97	0.00	0.00	0.00	0.00	10.34%	0.00
山西睿信智达文化传播有限公司	0.00	1,000,000.00	0.00	1,000,000.00	0.00	0.00	0.00	0.00	10.00%	0.00
北京芝兰玉树科技有限公司	0.00	6,200,000.00	0.00	6,200,000.00	0.00	0.00	0.00	0.00	1.29%	0.00
合计	20,000,000.00	73,781,116.97	20,000,000.00	73,781,116.97	0.00	0.00	0.00	0.00	--	0.00

其他说明

9、长期股权投资

单位：元

被投资单位	期初余额	本期增减变动							期末余额	减值准备期末余额
		追加投资	减少投资	权益法下确认的投资损益	其他综合收益调整	其他权益变动	宣告发放现金股利或利润	计提减值准备		
一、合营企业										

二、联营企业										
北京智驿 信息技术 有限责任 公司		10,000,00 0.00		45,254.04						10,045,25 4.04
小计		10,000,00 0.00		45,254.04						10,045,25 4.04
合计		10,000,00 0.00		45,254.04						10,045,25 4.04

## 10、固定资产

### (1) 固定资产情况

单位：元

项目	运输设备	电子设备及其他	合计
一、账面原值：			
1.期初余额	10,384,851.04	370,859,490.67	381,244,341.71
2.本期增加金额		399,907,742.17	399,907,742.17
(1) 购置		399,907,742.17	399,907,742.17
(2) 在建工程转入			
(3) 企业合并增加			
3.本期减少金额			
(1) 处置或报废			
4.期末余额	10,384,851.04	770,689,606.98	781,074,458.02
二、累计折旧			
1.期初余额	6,991,305.10	31,237,951.51	38,229,256.61
2.本期增加金额	1,332,865.22	112,241,772.39	113,574,637.61
(1) 计提	1,332,865.22	112,241,772.39	113,574,637.61
3.本期减少金额			
(1) 处置或报废			
4.期末余额	8,324,170.32	143,402,098.04	151,726,268.36
三、减值准备			
1.期初余额			
2.本期增加金额			
(1) 计提			
3.本期减少金额			

(1) 处置或报废			
4. 期末余额			
四、账面价值			
1. 期末账面价值	2,060,680.72	627,287,508.94	629,348,189.66
2. 期初账面价值	3,393,545.94	339,621,539.16	343,015,085.10

## (2) 通过融资租赁租入的固定资产情况

单位：元

项目	账面原值	累计折旧	减值准备	账面价值
电子设备及其他	253,824,189.54	92,329,476.78		161,494,712.76
合计	253,824,189.54	92,329,476.78		161,494,712.76

## 11、无形资产

单位：元

项目	非专利技术	系统软件	影视版权	合计
一、账面原值				
1. 期初余额	291,134,360.78	273,928,092.56	4,364,942,827.23	4,930,005,280.57
2. 本期增加金额	487,386,999.74	227,295,154.84	2,390,366,938.41	3,105,049,092.99
(1) 购置	10,030,163.48	8,921,698.17	2,390,366,938.41	2,409,318,800.06
(2) 内部研发	477,356,836.26	218,373,456.67		695,730,292.93
(3) 企业合并增加				
3. 本期减少金额	127,314.50	16,212,030.70	655,644,923.78	671,984,268.98
(1) 处置			76,210,203.73	76,210,203.73
(2) 到期	127,314.50	16,212,030.70	579,434,720.05	595,774,065.25
4. 期末余额	778,394,046.02	485,011,216.70	6,099,664,841.86	7,363,070,104.58
二、累计摊销				
1. 期初余额	88,531,156.55	44,701,231.20	1,453,066,963.80	1,586,299,351.55
2. 本期增加金额	47,276,870.76	45,082,885.72	1,433,763,989.63	1,526,123,746.11
(1) 计提	47,276,870.76	45,082,885.72	1,433,763,989.63	1,526,123,746.11
3. 本期减少金额	127,314.50	16,212,030.70	618,010,116.82	634,349,462.02
(1) 处置			38,575,396.77	38,575,396.77
(2) 到期	127,314.50	16,212,030.70	579,434,720.05	595,774,065.25
4. 期末余额	135,680,712.81	73,572,086.22	2,268,820,836.61	2,478,073,635.64

三、减值准备				
1.期初余额	4,609,325.83		554,697.13	5,164,022.96
2.本期增加金额				0.00
(1) 计提				0.00
3.本期减少金额				0.00
(1) 处置				
4.期末余额	4,609,325.83		554,697.13	5,164,022.96
四、账面价值				
1.期末账面价值	638,104,007.38	411,439,130.48	3,830,289,308.12	4,879,832,445.98
2.期初账面价值	197,993,878.40	229,226,861.36	2,911,321,166.30	3,338,541,906.06

本期末通过公司内部研发累计形成的无形资产占无形资产余额的比例16.19%。

## 12、开发支出

单位：元

项目	期初余额	本期增加金额		本期减少金额		期末余额
		内部开发支出	其他	确认为无形资产	转入当期损益	
项目二	6,827,866.17	19,255,627.84	0.00	0.00	0.00	26,083,494.01
项目三	18,217,139.45	31,932,632.73	0.00	0.00	0.00	50,149,772.18
项目四	38,686,474.09	11,709,926.34	0.00	50,396,400.43	0.00	0.00
项目五	7,885,260.02	11,719,062.03	0.00	19,604,322.05	0.00	0.00
项目六	38,056,424.15	10,792,169.93	0.00	48,848,594.08	0.00	0.00
项目八	17,951,325.05	13,798,519.49	0.00	31,749,844.54	0.00	0.00
项目一十	12,932,898.91	11,215,463.73	0.00	0.00	0.00	24,148,362.64
项目一十二	7,743,463.01	10,532,684.28	0.00	18,276,147.29	0.00	0.00
项目一十三	8,181,622.39	16,147,376.10	0.00	0.00	0.00	24,328,998.49
项目一十四	8,363,995.14	11,977,104.52	0.00	0.00	0.00	20,341,099.66
项目一十五	16,887,086.04	9,245,169.64	0.00	0.00	0.00	26,132,255.68
项目一十七	3,614,896.86	32,789,679.12	0.00	0.00	0.00	36,404,575.98
项目一十九	18,052,414.07	10,191,690.05	0.00	28,244,104.12	0.00	0.00
项目二十	29,989,858.49	9,441,194.85	0.00	39,431,053.34	0.00	0.00
项目二十二	10,950,997.68	12,428,398.84	0.00	23,379,396.52	0.00	0.00
项目二十五	22,259,960.88	23,197,049.47	0.00	45,457,010.35	0.00	0.00
项目二十七	10,344,353.37	1,894,361.22	0.00	12,238,714.59	0.00	0.00

项目	期初余额	本期增加金额		本期减少金额		期末余额
		内部开发支出	其他	确认为无形资产	转入当期损益	
项目二十八	1,319,409.11	11,629,167.07	0.00	12,948,576.18	0.00	0.00
项目二十九	5,723,054.35	6,982,105.98	0.00	12,705,160.33	0.00	0.00
项目三十	1,368,209.04	19,219,689.69	0.00	0.00	0.00	20,587,898.73
项目三十二	8,248,293.83	20,002,796.66	0.00	28,251,090.49	0.00	0.00
项目三十三	9,231,694.60	1,136,291.51	0.00	10,367,986.11	0.00	0.00
项目三十四	2,949,729.44	6,813,021.13	0.00	9,762,750.57	0.00	0.00
项目三十五	4,843,999.99	1,193,961.14	0.00	6,037,961.13	0.00	0.00
项目三十六	38,181,289.00	-38,181,289.00	0.00	0.00	0.00	0.00
项目三十八	6,434,625.10	100,731.14	0.00	6,535,356.24	0.00	0.00
项目三十九	440,159.10	7,640.57	0.00	0.00	0.00	447,799.67
项目四十	253,744.64	22,168.40	0.00	0.00	0.00	275,913.04
项目四十一	902,575.97	0.00	0.00	902,575.97	0.00	0.00
项目四十二	583,603.45	0.00	0.00	583,603.45	0.00	0.00
项目四十三	96,473.41	344,851.15	0.00	0.00	0.00	441,324.56
项目四十四	70,568.88	47,888.86	0.00	0.00	0.00	118,457.74
项目四十五	435,640.73	840,396.81	0.00	1,276,037.54	0.00	0.00
项目四十六	308,600.73	1,029,912.91	0.00	0.00	0.00	1,338,513.64
项目四十七	29,166.43	0.00	0.00	29,166.43	0.00	0.00
项目四十八	19,742.94	102,270.83	0.00	122,013.77	0.00	0.00
项目四十九	195,913.73	-195,913.73	0.00	0.00	0.00	0.00
项目五十	21,171.78	36,723.09	0.0	57,894.87	0.00	0.00
项目五十一	45,315.14	0.00	0.00	0.00	45,315.14	0.00
项目五十二	23,256.54	0.00	0.00	23,256.54	0.00	0.00
项目五十三	70,510.26	76,416.58	0.00	146,926.84	0.00	0.00
项目五十四	110,157.23	0.00	0.00	110,157.23	0.00	0.00
项目五十五	400,135.58	114,326.53	0.00	0.00	0.00	514,462.11
项目五十六	81,075.59	96,259.33	0.00	0.00	0.00	177,334.92
项目五十七	2,005,553.29	3,931,418.70	0.00	0.00	0.00	5,936,971.99
项目五十九	1,541,592.40	0.00	0.00	1,541,592.40	0.00	0.00
项目六十	25,174,750.67	-25,174,750.67	0.00	0.00	0.00	0.00
项目六十一	0.00	6,405,043.69	0.00	0.00	0.00	6,405,043.69

项目	期初余额	本期增加金额		本期减少金额		期末余额
		内部开发支出	其他	确认为无形资产	转入当期损益	
项目六十二	0.00	46,010,886.06	0.00	44,057,265.25	0.00	1,953,620.81
项目六十三	0.00	23,654,041.35	0.00	19,951,371.53	0.00	3,702,669.82
项目六十四	0.00	10,027,703.70	0.00	5,716,497.22	0.00	4,311,206.48
项目六十五	0.00	1,433,019.08	0.00	0.00	0.00	1,433,019.08
项目六十六	0.00	3,847,983.25	0.00	0.00	0.00	3,847,983.25
项目六十七	0.00	303,801.47	0.00	0.00	0.00	303,801.47
项目六十八	0.00	3,013,556.83	0.00	0.00	0.00	3,013,556.83
项目六十九	0.00	18,252,684.67	0.00	15,756,815.27	0.00	2,495,869.40
项目七十	0.00	1,657,156.16	0.00	0.00	0.00	1,657,156.16
项目七十一	0.00	4,984,814.58	0.00	0.00	0.00	4,984,814.58
项目七十二	0.00	1,387,452.96	0.00	0.00	0.00	1,387,452.96
项目七十三	0.00	1,265,703.53	0.00	0.00	0.00	1,265,703.53
项目七十四	0.00	3,008,997.57	0.00	0.00	0.00	3,008,997.57
项目七十五	0.00	23,318,091.26	0.00	23,318,091.26	0.00	0.00
项目七十六	0.00	8,873,981.06	0.00	0.00	0.00	8,873,981.06
项目七十七	0.00	8,617,689.23	0.00	0.00	0.00	8,617,689.23
项目七十八	0.00	1,674,109.17	0.00	0.00	0.00	1,674,109.17
项目七十九	0.00	22,517,814.33	0.00	22,517,814.33	0.00	0.00
项目八十	0.00	304,953.40	0.00	0.00	0.00	304,953.40
项目八十一	0.00	240,602.77	0.00	0.00	0.00	240,602.77
项目八十二	0.00	12,148,622.91	0.00	0.00	0.00	12,148,622.91
项目八十三	0.00	1,382,351.14	0.00	0.00	0.00	1,382,351.14
项目八十四	0.00	19,413,485.26	0.00	19,413,485.26	0.00	0.00
项目八十五	0.00	30,313,341.30	0.00	0.00	0.00	30,313,341.30
项目八十六	0.00	50,184,839.36	0.00	34,865,019.72	0.00	15,319,819.64
项目八十七	0.00	86,804,911.33	0.00	50,680,232.74	0.00	36,124,678.59
项目八十八	0.00	31,356,086.37	0.00	31,194,812.93	0.00	161,273.44
项目八十九	0.00	10,112,877.06	0.00	0.00	0.00	10,112,877.06
项目九十	0.00	8,219,583.06	0.00	0.00	0.00	8,219,583.06
项目九十一	0.00	9,870,655.81	0.00	0.00	0.00	9,870,655.81
项目九十二	0.00	1,632,968.01	0.00	0.00	0.00	1,632,968.01

项目	期初余额	本期增加金额		本期减少金额		期末余额
		内部开发支出	其他	确认为无形资产	转入当期损益	
项目九十三	0.00	1,959,617.72	0.00	0.00	0.00	1,959,617.72
项目九十四	0.00	19,231,194.02	0.00	19,231,194.02	0.00	0.00
合计	388,056,048.72	731,874,814.33	0.00	695,730,292.93	45,315.14	424,155,254.98

### 13、商誉

#### (1) 商誉账面原值

单位：元

被投资单位名称或形成商誉的事项	期初余额	本期增加		本期减少		期末余额
东阳市乐视花儿影视文化有限公司	747,585,265.47	0.00		0.00		747,585,265.47
合计	747,585,265.47					747,585,265.47

#### (2) 商誉减值准备

本报告期末，本集团将商誉与其相关的资产或资产组进行结合，对整体进行减值测试，未发生减值，因此未计提减值准备。

### 14、递延所得税资产/递延所得税负债

#### (1) 未经抵销的递延所得税资产

单位：元

项目	期末余额		期初余额	
	可抵扣暂时性差异	递延所得税资产	可抵扣暂时性差异	递延所得税资产
内部交易未实现利润	188,929,607.36	47,232,401.84	0.00	0.00
可抵扣亏损	1,696,948,005.00	424,237,001.25	722,231,799.92	180,132,496.65
坏账准备	204,414,434.86	33,878,127.25	87,566,926.40	14,776,335.61
存货跌价准备	3,300,877.24	825,219.31	4,850,053.09	1,212,513.27
无形资产减值准备	5,164,022.99	788,635.54	554,697.13	97,236.66
融资租赁摊销利息	1,933,794.55	290,069.18	0.00	0.00
合计	2,100,690,742.00	507,251,454.37	815,203,476.54	196,218,582.19

## (2) 未经抵销的递延所得税负债

单位：元

项目	期末余额		期初余额	
	应纳税暂时性差异	递延所得税负债	应纳税暂时性差异	递延所得税负债
资产加速折旧金额	9,343,861.95	1,401,579.29	0.00	0.00
内部交易未实现损失	33,921,882.92	5,088,282.44	0.00	0.00
合计	43,265,744.87	6,489,861.73	0.00	0.00

## (3) 以抵销后净额列示的递延所得税资产或负债

单位：元

项目	递延所得税资产和负债 期末互抵金额	抵销后递延所得税资产 或负债期末余额	递延所得税资产和负债 期初互抵金额	抵销后递延所得税资产 或负债期初余额
递延所得税资产		507,251,454.37		196,218,582.19
递延所得税负债		6,489,861.73		

## (4) 未确认递延所得税资产明细

单位：元

项目	期末余额	期初余额
可抵扣暂时性差异	22,115.50	17,198.13
可抵扣亏损	113,377,435.58	28,260,474.26
合计	113,399,551.08	28,277,672.39

## (5) 未确认递延所得税资产的可抵扣亏损将于以下年度到期

单位：元

年份	期末金额	期初金额	备注
2015	0.00	428,676.12	
2016	43,294.74	43,294.74	
2017	1,394.51	1,394.51	
2018	5,500,242.67	5,500,242.67	
2019	22,286,866.22	22,286,866.22	
2020	85,545,637.44	0.00	
合计	113,377,435.58	28,260,474.26	--



**15、其他非流动资产**

单位：元

项目	期末余额	期初余额
预付版权款	511,528,626.09	230,797,275.71
合计	511,528,626.09	230,797,275.71

**16、短期借款**

单位：元

项目	期末余额	期初余额
质押借款	0.00	0.00
抵押借款	0.00	0.00
保证借款	1,635,000,000.00	1,318,000,000.00
信用借款	100,000,000.00	70,000,000.00
合计	1,735,000,000.00	1,388,000,000.00

**17、应付票据**

单位：元

种类	期末余额	期初余额
商业承兑汇票	0.00	0.00
银行承兑汇票	0.00	20,000,000.00
合计	0.00	20,000,000.00

**18、应付账款****(1) 应付账款列示**

单位：元

项目	期末余额	期初余额
应付货款	2,131,714,086.77	842,473,525.36
应付版权款	1,099,029,236.09	762,816,036.13
合计	3,230,743,322.86	1,605,289,561.49

**(2) 账龄超过 1 年的重要应付账款**

单位：元

项目	期末余额	未偿还或结转的原因
----	------	-----------

欢瑞世纪影视传媒股份有限公司	45,000,000.00	账期内未结算
乐视影业（北京）有限公司	38,833,500.00	账期内未结算
乐视影业（天津）有限公司	35,500,000.00	账期内未结算
合计	119,333,500.00	--

## 19、预收款项

单位：元

项目	期末余额	期初余额
预收商品款	1,700,093,624.66	186,817,357.04
预收版权款	32,982,626.15	136,578,250.00
合计	1,733,076,250.81	323,395,607.04

## 20、应付职工薪酬

### （1）应付职工薪酬列示

单位：元

项目	期初余额	本期增加	本期减少	期末余额
一、短期薪酬	2,777,915.84	964,340,892.73	963,337,228.47	3,781,580.10
二、离职后福利-设定提存计划	231,216.68	112,688,083.36	111,543,203.03	1,376,097.01
三、辞退福利	0.00	0.00	0.00	0.00
四、一年内到期的其他福利	0.00	0.00	0.00	0.00
合计	3,009,132.52	1,077,028,976.09	1,074,880,431.50	5,157,677.11

### （2）短期薪酬列示

单位：元

项目	期初余额	本期增加	本期减少	期末余额
1、工资、奖金、津贴和补贴	2,564,876.36	818,715,572.56	818,940,464.21	2,339,984.71
2、职工福利费	0.00	19,301,518.35	19,301,518.35	0.00
3、社会保险费	10,654.56	60,478,797.82	59,689,974.91	799,477.47
其中：医疗保险费	0.00	53,748,052.57	53,062,533.84	685,518.73
工伤保险费	5,639.35	2,397,308.79	2,345,810.68	57,137.46
生育保险费	5,015.21	4,333,436.46	4,281,630.39	56,821.28

4、住房公积金	202,384.92	65,521,104.00	65,081,371.00	642,117.92
5、工会经费和职工教育经费	0.00	323,900.00	323,900.00	0.00
6、短期带薪缺勤	0.00	0.00	0.00	0.00
合计	2,777,915.84	964,340,892.73	963,337,228.47	3,781,580.10

### (3) 设定提存计划列示

单位：元

项目	期初余额	本期增加	本期减少	期末余额
1、基本养老保险	200,860.93	107,018,267.40	105,960,443.96	1,258,684.37
2、失业保险费	30,355.75	5,669,815.96	5,582,759.07	117,412.64
3、企业年金缴费	0.00	0.00	0.00	0.00
合计	231,216.68	112,688,083.36	111,543,203.03	1,376,097.01

## 21、应交税费

单位：元

项目	期末余额	期初余额
增值税	240,799,575.51	155,691,573.10
营业税	0.00	988,886.39
企业所得税	174,595,458.42	128,337,553.73
个人所得税	65,904,242.49	80,921,820.09
城市维护建设税	2,452,731.57	3,987,887.68
教育费附加	2,037,505.71	718,906.53
文化事业建设费	90,335,129.65	38,497,869.24
其他	1,425,129.01	613,134.46
合计	577,549,772.36	409,757,631.22

## 22、应付利息

单位：元

项目	期末余额	期初余额
企业债券利息	50,211,693.53	15,200,173.46
短期借款应付利息	2,433,512.85	0.00
合计	52,645,206.38	15,200,173.46

注：期末无逾期未支付的利息。

### 23、其他应付款

单位：元

项目	期末余额	期初余额
往来款	11,729,115.37	21,399,563.73
保证金及押金	3,518,213.52	5,722,870.27
其他	4,123,363.97	227,236.91
合计	19,370,692.86	27,349,670.91

注：本年无账龄超过1年的重要其他应付款。

### 24、一年内到期的非流动负债

单位：元

项目	期末余额	期初余额
一年内到期的长期借款	0.00	16,700,000.00
一年内到期的应付债券	0.00	285,000,000.00
一年内到期的长期应付款	92,405,533.66	90,100,262.20
一年内到期的递延收益	6,570,167.91	9,347,908.80
合计	98,975,701.57	401,148,171.00

### 25、其他流动负债

单位：元

项目	期末余额	期初余额
短期应付债券	0.00	199,606,666.61
合计		199,606,666.61

短期应付债券的增减变动：

单位：元

债券名称	面值	发行日期	债券期限	发行金额	期初余额	本期发行	按面值计提利息	溢折价摊销	本期偿还		期末余额
平安银行2亿短期债	200,000,000.00	2014/6/27	1年	200,000,000.00	199,606,666.61	0.00	6,883,333.31	393,333.39	200,000,000.00		0.00
合计	--	--	--	200,000,000.00	199,606,666.61	0.00	6,883,333.31	393,333.39	200,000,000.00		0.00

## 26、长期借款

### (1) 长期借款分类

单位：元

项目	期末余额	期初余额
质押借款	0.00	0.00
抵押借款	0.00	0.00
保证借款	300,000,000.00	0.00
信用借款	0.00	0.00
合计	300,000,000.00	

注：年末无已到期未偿还的长期借款。

## 27、应付债券

### (1) 应付债券

单位：元

项目	期末余额	期初余额
15 乐视 01	985,463,963.74	0.00
15 乐视 02	915,094,386.86	0.00
合计	1,900,558,350.60	

### (2) 应付债券的增减变动（不包括划分为金融负债的优先股、永续债等其他金融工具）

单位：元

债券名称	面值	发行日期	债券期限	发行金额	期初金额	本期发行	按面值计提利息	溢折价摊销	本期偿还	期末金额
15 乐视 01	1,000,000,000.00	2015/8/3	2+1年	982,000,000.00	0.00	982,000,000.00	34,274,193.55	3,463,963.74	0.00	985,463,963.74
15 乐视 02	930,000,000.00	2015/9/23	2+1年	913,260,000.00	0.00	913,260,000.00	15,937,500.00	1,834,386.86	0.00	915,094,386.86
合计	--	--	--	1,895,260,000.00	0.00	1,895,260,000.00	50,211,693.55	5,298,350.60	0.00	1,900,558,350.60

## 28、长期应付款

### (1) 按款项性质列示长期应付款

单位：元

项目	期末余额	期初余额
设备售后回租融资租赁	27,174,449.21	60,051,607.49
融资租赁设备	9,537,133.48	25,836,034.64
未确认融资费用	-2,152,092.82	-4,013,818.45
合计	34,559,489.87	81,873,823.68

其他说明：

## 29、递延收益

单位：元

项目	期初余额	本期增加	本期减少	期末余额	形成原因
未实现的售后租回损益	6,231,939.27	1,014,685.93	6,689,044.75	557,580.45	售后融资租赁形成的未实现售后租回损益
合计	6,231,939.27	1,014,685.93	6,689,044.75	557,580.45	--

## 30、其他非流动负债

单位：元

项目	期末余额	期初余额
贾跃亭借款	2,070,600,718.00	0.00
贾跃芳借款	1,401,735,654.62	1,015,568,661.50
合计	3,472,336,372.62	1,015,568,661.50

## 31、股本

单位：元

	期初余额	本次变动增减（+、—）					期末余额
		发行新股	送股	公积金转股	其他	小计	
股份总数	841,190,063.00	0.00	0.00	1,009,428,075.00	5,397,020.00	1,014,825,095.00	1,856,015,158.00

其他说明：

注：本年增加1,014,825,095股，是2015年4月根据2014年股东大会决议和修改的章程规定，按每10股转增12股的比例，以资本公积向全体股东转增股份总额1,009,428,075股；2015年6月以定向发行公司股票的方式给予319名激励对象第一个行

权期可行权股票期权共5,397,020份，新增5,397,020股。

### 32、资本公积

单位：元

项目	期初余额	本期增加	本期减少	期末余额
资本溢价（股本溢价）	1,228,744,936.99	68,032,871.57	1,009,428,075.00	287,349,733.56
其他资本公积	137,273,590.79	168,045,271.68	43,519,606.73	261,799,255.74
合计	1,366,018,527.78	236,078,143.25	1,052,947,681.73	549,148,989.30

其他说明，包括本期增减变动情况、变动原因说明：

注：本年股本溢价增加68,032,871.57元，为股份支付到期行权时产生的溢价。其他资本公积增加168,045,271.68元，其中增加的118,133,082.89元，为控股股东及关联自然人向本公司无偿借款，按照权益性交易核算利息增加的资本公积；另增加的49,912,188.79元为处于等待期内的股份支付产生的成本费用增加的资本公积。本年股本溢价减少1,009,428,075.00元，为2015年4月根据2014年股东大会决议和修改的章程规定，按每10股转增12股的比例，以资本公积向全体股东转增股份的金额。本年其他资本公积减少43,519,606.73元，为本年股份支付到期行权时原等待期的费用由其他资本公积转入股本溢价的金额。

### 33、其他综合收益

单位：元

项目	期初余额	本期发生额					期末余额
		本期所得税前发生额	减：前期计入其他综合收益当期转入损益	减：所得税费用	税后归属于母公司	税后归属于少数股东	
可供出售金融资产公允价值变动损益	0.00	5,072,950.59	0.00	0.00	0.00	0.00	5,072,950.59
外币财务报表折算差额	-706,643.49	23,470,836.14	0.00	0.00	0.00	0.00	22,764,192.65
其他综合收益合计	-706,643.49	28,543,786.73	0.00	0.00	0.00	0.00	27,837,143.24

### 34、盈余公积

单位：元

项目	期初余额	本期增加	本期减少	期末余额
法定盈余公积	116,965,360.22	62,200,008.93	0.00	179,165,369.15
任意盈余公积	0.00	0.00	0.00	0.00
合计	116,965,360.22	62,200,008.93	0.00	179,165,369.15

盈余公积说明，包括本期增减变动情况、变动原因说明：

注：本期盈余公积增加62,200,008.93元是本集团母公司按照净利润10%提取的法定盈余公积金。

### 35、未分配利润

单位：元

项目	本期	上期
调整前上期末未分配利润	843,360,350.78	559,040,213.83
调整期初未分配利润合计数（调增+，调减-）	0.00	0.00
调整后期初未分配利润	843,360,350.78	559,040,213.83
加：本期归属于母公司所有者的净利润	573,027,173.33	364,029,509.12
减：提取法定盈余公积	62,200,008.93	53,360,002.39
应付普通股股利	38,694,742.90	26,349,369.78
期末未分配利润	1,315,492,772.28	843,360,350.78

### 36、营业收入和营业成本

单位：元

项目	本期发生额		上期发生额	
	收入	成本	收入	成本
主营业务	13,016,725,124.12	11,112,009,123.84	6,818,938,622.38	5,828,133,468.42
合计	13,016,725,124.12	11,112,009,123.84	6,818,938,622.38	5,828,133,468.42

### 37、营业税金及附加

单位：元

项目	本期发生额	上期发生额
营业税	0.00	3,039,657.58
城市维护建设税	5,590,483.52	3,115,182.21
教育费附加	2,896,010.41	1,434,631.81
地方教育费附加	1,347,243.20	1,062,164.15
文化建设费	84,196,401.81	47,962,602.59
其他	650,690.17	234,632.08
合计	94,680,829.11	56,848,870.42

### 38、销售费用

单位：元



项目	本期发生额	上期发生额
广告推广制作费	202,228,129.87	156,529,979.27
会员分成费	326,176,820.75	0.00
物流费及售后服务费	218,474,543.31	131,512,008.98
工资及福利	211,311,497.17	121,268,879.77
办公及会议费	21,341,290.04	11,402,974.34
咨询服务费	17,141,428.80	18,495,103.11
折旧及租赁费	11,834,500.89	10,141,820.28
差旅费	10,932,099.09	9,084,418.27
交际应酬费	10,379,167.90	5,176,625.74
股权激励费	7,486,386.17	19,840,824.02
交通及车辆费	1,911,436.87	1,911,032.82
劳务费	1,509,888.76	3,512,686.58
其他	9,588.73	159,112.31
合计	1,040,736,778.35	489,035,465.49

### 39、管理费用

单位：元

项目	本期发生额	上期发生额
工资及福利	139,523,984.32	78,263,936.32
股权激励费	17,871,985.33	26,681,631.05
折旧与摊销及租赁费	83,581,850.38	33,094,899.09
办公及会议费	21,155,980.51	11,683,335.84
咨询费	26,389,184.25	11,152,380.11
差旅费	6,665,475.44	6,704,652.90
税金	7,965,779.35	1,748,861.57
交际应酬费	2,373,206.93	2,969,042.00
通讯费	1,402,540.16	1,099,043.94
劳务费	1,670,708.60	1,326,642.24
其他	891,399.95	730,227.54
合计	309,492,095.22	175,454,652.60

### 40、财务费用

单位：元

项目	本期发生额	上期发生额
利息支出	284,322,482.32	151,285,869.65
减：利息收入	6,185,426.25	3,514,224.90
利息净支出	278,137,056.07	147,771,644.75
汇兑损失	23,660,829.57	2,078,055.06
减：汇兑收益	2,210,424.01	812,481.07
汇兑净损失	21,450,405.56	1,265,573.99
平台费用	43,202,551.00	16,690,259.90
手续费及其他	6,189,586.45	2,188,017.14
合计	348,979,599.08	167,915,495.78

#### 41、资产减值损失

单位：元

项目	本期发生额	上期发生额
一、坏账损失	116,852,425.91	48,284,504.53
二、存货跌价损失	3,300,877.24	4,850,053.09
十二、无形资产减值损失	0.00	554,697.13
合计	120,153,303.15	53,689,254.75

#### 42、投资收益

单位：元

项目	本期发生额	上期发生额
权益法核算的长期股权投资收益	45,254.04	-80,695.41
处置长期股权投资产生的投资收益	0.00	-238,038.46
以公允价值计量且其变动计入当期损益的金融资产在持有期间的投资收益	0.00	0.00
处置以公允价值计量且其变动计入当期损益的金融资产取得的投资收益	0.00	0.00
持有至到期投资在持有期间的投资收益	0.00	0.00
可供出售金融资产在持有期间的投资收益	0.00	0.00
处置可供出售金融资产取得的投资收益	14,165,684.11	0.00
丧失控制权后，剩余股权按公允价值重新计量产生的利得	64,524,252.87	0.00
银行理财产品投资收益	14,246.58	323,772.31
合计	78,749,437.60	5,038.44

## 43、营业外收入

单位：元

项目	本期发生额	上期发生额	计入当期非经常性损益的金 额
非流动资产处置利得合计			0.00
其中：固定资产处置利得	0.00	0.00	0.00
无形资产处置利得	0.00	0.00	0.00
债务重组利得	0.00	0.00	0.00
非货币性资产交换利得	0.00	0.00	0.00
接受捐赠	0.00	0.00	0.00
政府补助	44,987,578.52	27,461,470.74	44,987,578.52
其他	334.44	94,878.35	334.44
合计	44,987,912.96	27,556,349.09	44,987,912.96

计入当期损益的政府补助：

单位：元

补助项目	发放主体	发放原因	性质类型	补贴是否影 响当年盈亏	是否特殊补 贴	本期发生金 额	上期发生金 额	与资产相关/ 与收益相关
基于多媒体 开发云平台 的跨行业大 数据服务中 央补助金						15,000,000.0 0	2,000,000.00	与收益相关
中关村产业 技术联盟重 大应用示范 项目						465,000.00	1,110,000.00	与收益相关
中关村科技 园区管理委 员会十百千 项目						500,000.00	2,250,000.00	与收益相关
北京市商务 委员会 2015 年商业流通 发展项目						2,314,000.00	0.00	与收益相关
中关村海淀 园管委会重 点培育企业 专项资金						2,940,000.00	2,430,000.00	与收益相关

北京市国有文化资产监督管理局办公室文创资金补助						400,000.00	0.00	与收益相关
首都知识产权服务业协会技术创新奖励(专利部分)						9,100.00	53,440.00	与收益相关
北京市新闻出版广电局奖励资金						250,000.00	550,000.00	与收益相关
天津市科技开发局技术补贴						100,000.00	5,000.00	与收益相关
中新天津生态城财政扶持						100,668.52	223,264.74	与收益相关
影视文化产业发展专项资金(税收返还)						22,764,910.00	13,579,766.00	与收益相关
东阳市地方税务局水利专项奖励						143,900.00	0.00	与收益相关
北京中关村企业信用促进会支持资金						0.00	10,000.00	与收益相关
互联网协会党委补助						0.00	20,000.00	与收益相关
专利补贴						0.00	230,000.00	与收益相关
北京市支持信息化发展项目资金						0.00	3,000,000.00	与收益相关
2014 年度国家火炬计划补助资金						0.00	2,000,000.00	与收益相关
合计	--	--	--	--	--	44,987,578.5	27,461,470.7	--

						2	4	
--	--	--	--	--	--	---	---	--

#### 44、营业外支出

单位：元

项目	本期发生额	上期发生额	计入当期非经常性损益的金 额
非流动资产处置损失合计	37,634,806.94	474,357.08	37,634,806.94
其中：固定资产处置损失	0.00	474,357.08	0.00
无形资产处置损失	37,634,806.94	0.00	37,634,806.94
债务重组损失	0.00	0.00	0.00
非货币性资产交换损失	0.00	0.00	0.00
对外捐赠	2,000,000.00	42,293.29	2,000,000.00
其他	606,716.90	2,007,047.24	606,716.90
合计	40,241,523.84	2,523,697.61	40,241,523.84

#### 45、所得税费用

##### (1) 所得税费用表

单位：元

项目	本期发生额	上期发生额
当期所得税费用	161,595,406.98	113,229,328.80
递延所得税费用	-304,543,010.45	-169,126,784.84
合计	-142,947,603.47	-55,897,456.04

##### (2) 会计利润与所得税费用调整过程

单位：元

项目	本期发生额
利润总额	74,169,222.09
按法定/适用税率计算的所得税费用	11,125,383.31
子公司适用不同税率的影响	-100,921,882.08
调整以前期间所得税的影响	1,790,455.55
非应税收入的影响	-5,733,990.61
不可抵扣的成本、费用和损失的影响	7,698,456.25
使用前期未确认递延所得税资产的可抵扣亏损的影响	-17,397.95

本期未确认递延所得税资产的可抵扣暂时性差异或可抵扣亏损的影响	-18,263,852.04
税法规定的额外可扣除费用的影响	-38,624,775.90
所得税费用	-142,947,603.47

#### 46、其他综合收益

详见附注“十、33其他综合收益”相关内容。

#### 47、现金流量表项目

##### (1) 收到的其他与经营活动有关的现金

单位：元

项目	本期发生额	上期发生额
往来款	59,978,371.90	104,177,304.78
政府补助	44,987,578.52	27,461,470.74
利息收入	6,180,571.19	3,514,224.90
其他	2,138,538.22	3,984,660.82
合计	113,285,059.83	139,137,661.24

##### (2) 支付的其他与经营活动有关的现金

单位：元

项目	本期发生额	上期发生额
广告推广制作费	158,826,157.33	110,719,158.29
会员分成费	326,176,820.75	0.00
仓储物流费	201,344,230.95	104,158,964.18
咨询服务费	55,562,597.59	22,269,434.31
办公及会议费	38,420,439.67	21,169,326.01
租赁费	33,266,759.18	23,311,235.74
差旅费	15,221,393.33	15,620,870.33
交际应酬费	12,166,298.55	8,094,838.40
交通及车辆费	5,585,450.29	4,180,298.92
往来款	12,720,519.01	96,418,539.66
其他	8,551,478.80	16,072,616.96
合计	867,842,145.45	422,015,282.80

**(3) 支付的其他与投资活动有关的现金**

单位：元

项目	本期发生额	上期发生额
购买理财产品	60,000,000.00	0.00
代扣代缴股东分红个人所得税	25,200,000.00	0.00
乐视体育期末货币资金（期末不合并）	4,533,291.83	0.00
子公司增资手续费	0.00	3,912.09
合计	89,733,291.83	3,912.09

**(4) 收到的其他与筹资活动有关的现金**

单位：元

项目	本期发生额	上期发生额
合并范围内应收票据贴现	340,933,888.89	0.00
《半月传》投资款	60,000,000.00	0.00
合计	400,933,888.89	0.00

**(5) 支付的其他与筹资活动有关的现金**

单位：元

项目	本期发生额	上期发生额
融资租赁款	27,185,078.74	27,529,193.63
投资方分配款	107,111,423.13	0.00
合计	134,296,501.87	27,529,193.63

**48、现金流量表补充资料****(1) 现金流量表补充资料**

单位：元

补充资料	本期金额	上期金额
1. 将净利润调节为经营活动现金流量：	--	--
净利润	217,116,825.56	128,796,560.88
加：资产减值准备	120,153,303.15	53,689,254.75
固定资产折旧、油气资产折耗、生产性生物资产折旧	113,574,965.71	46,692,204.24
无形资产摊销	1,526,123,746.11	1,032,639,064.94

长期待摊费用摊销	943,669.21	317,023.31
处置固定资产、无形资产和其他长期资产的损失（收益以“-”号填列）	37,634,806.94	0.00
固定资产报废损失（收益以“-”号填列）	0.00	0.00
公允价值变动损失（收益以“-”号填列）	0.00	0.00
财务费用（收益以“-”号填列）	284,322,482.32	151,285,869.65
投资损失（收益以“-”号填列）	-78,749,437.60	-5,038.44
递延所得税资产减少（增加以“-”号填列）	-311,032,872.18	-169,126,784.83
递延所得税负债增加（减少以“-”号填列）	6,489,861.73	0.00
存货的减少（增加以“-”号填列）	-403,711,270.53	-471,152,317.73
经营性应收项目的减少（增加以“-”号填列）	-4,226,975,861.15	-1,602,441,439.73
经营性应付项目的增加（减少以“-”号填列）	3,555,649,118.10	994,837,302.93
其他	34,162,539.09	68,651,033.99
经营活动产生的现金流量净额	875,701,876.46	234,182,733.96
2. 不涉及现金收支的重大投资和筹资活动：	--	--
债务转为资本	0.00	0.00
一年内到期的可转换公司债券	0.00	0.00
融资租入固定资产	48,273,329.93	198,488,283.63
3. 现金及现金等价物净变动情况：	--	--
现金的期末余额	2,714,778,115.14	447,348,595.63
减：现金的期初余额	447,348,595.63	585,718,105.29
加：现金等价物的期末余额	0.00	0.00
减：现金等价物的期初余额	0.00	0.00
现金及现金等价物净增加额	2,267,429,519.51	-138,369,509.66

## （2）现金和现金等价物的构成

单位：元

项目	期末余额	期初余额
一、现金	2,714,778,115.14	447,348,595.63
其中：库存现金	189,596.70	1,320,234.22
可随时用于支付的银行存款	2,714,588,518.44	446,028,361.41
可随时用于支付的其他货币资金	0.00	0.00



可用于支付的存放中央银行款项	0.00	0.00
存放同业款项	0.00	0.00
拆放同业款项	0.00	0.00
二、现金等价物	0.00	0.00
其中：三个月内到期的债券投资	0.00	0.00
三、期末现金及现金等价物余额	2,714,778,115.14	447,348,595.63
其中：母公司或集团内子公司使用受限制的现金和现金等价物	0.00	0.00

#### 49、所有者权益变动表项目注释

说明对上年期末余额进行调整的“其他”项目名称及调整金额等事项：

(1) 上年年末金额进行调整的“其他”项目性质及调整金额

无。

(2) 本期所有者权益变动表中资本公积-其他为贾跃亭、贾跃芳无偿借款给本公司3,472,336,372.62元，本期按照权益性交易计提利息118,133,082.89元增加的资本公积。

#### 50、所有权或使用权受到限制的资产

单位：元

项目	期末账面价值	受限原因
货币资金	15,000,000.00	银行承兑汇票保证金
合计	15,000,000.00	--

#### 51、外币货币性项目

##### (1) 外币货币性项目

单位：元

项目	期末外币余额	折算汇率	期末折算人民币余额
货币资金	--	--	14,217,505.63
其中：美元	1,309,651.40	6.4936	8,504,352.33
港币	6,819,395.66	0.83778	5,713,153.30
应收账款	--	--	2,664,007.95
其中：美元	0.00	6.4936	0.00
港币	3,179,841.90	0.83778	2,664,007.95
其他应收款			353,176,360.74

其中：美元	424,844.13	6.4936	2,758,767.84
港币	418,269,226.89	0.83778	350,417,592.90
预付账款			19,406,226.83
其中：美元	0.00	6.4936	0.00
港币	23,163,869.79	0.83778	19,406,226.83

(2) 境外经营实体说明，包括对于重要的境外经营实体，应披露其境外主要经营地、记账本位币及选择依据，记账本位币发生变化的还应披露原因。

适用  不适用

## 八、合并范围的变更

### 1、其他原因的合并范围变动

说明其他原因导致的合并范围变动（如，新设子公司、清算子公司等）及其相关情况：

根据本公司2015年5月4日公告：“公司管理层经过审慎研究，为了进一步增强乐视体育文化产业发展（北京）有限公司（以下简称乐视体育）的综合竞争能力，同时降低该业务对本公司造成的经营风险，减少对本上市公司经营业绩可能造成的不利影响，本公司对乐视体育的持股比例进行调整，通过加大控股股东的资金投入，增加团队持股激励，以及引入更具产业资源背景的其他股东进行战略增资的方式，以此来优化乐视体育的股东结构。”截止2015年12月31日乐视体育股东结构优化调整后，本公司对乐视体育的持股比例为10.34%，对乐视体育不再拥有控制权或实施重大影响，故不再纳入合并报表范围。

2015年6月，本公司新投资设立全资子公司霍尔果斯乐嗨文化传媒有限公司，该公司本年纳入合并范围。

2015年3月，本公司新投资设立全资子公司樂想控股有限公司，该公司本年纳入合并范围。

## 九、在其他主体中的权益

### 1、在子公司中的权益

#### (1) 企业集团的构成

子公司名称	主要经营地	注册地	业务性质	持股比例		取得方式
				直接	间接	
乐视网（天津）信息技术有限公司	天津	天津	信息技术	100.00%		投资
北京乐视流媒体广告有限公司	北京	北京	广告发布	100.00%		投资
乐视网信息技术（香港）有限公司	香港	香港	信息技术	100.00%		投资

乐视网（上海）信息技术有限公司	上海	上海	信息技术	100.00%		投资
乐视致新电子科技（天津）有限公司	天津	天津	产品生产、销售	58.55%		投资
乐视网文化发展（北京）有限公司	北京	北京	文艺交流、发布广告	51.00%		投资
乐视新媒体文化（天津）有限公司	天津	天津	信息技术	100.00%		发行股份购买资产
东阳市乐视花儿影视文化有限公司	东阳	东阳	影视文化	100.00%		发行股份购买资产
乐视云计算有限公司	北京	北京	数据处理、技术服务	60.00%		投资
霍尔果斯乐嗨文化传媒有限公司	新疆	新疆	会员业务	100.00%		投资
乐视电子商务（北京）有限公司	北京	北京	电子商务	30.00%		投资
乐视财富（北京）信息技术有限公司	北京	北京	互联网金融	100.00%		投资
樂想控股有限公司	香港	香港	-	100.00%		投资

本集团对乐视电子商务（北京）有限公司持股比例为30.00%，乐视控股（北京）有限公司将其持有的40.00%的表决权交给本集团行使，故将其纳入合并范围。

## （2）重要的非全资子公司

单位：元

子公司名称	少数股东持股比例	本期归属于少数股东的损益	本期向少数股东宣告分派的股利	期末少数股东权益余额
乐视致新电子科技（天津）有限公司	41.45%	-302,800,030.74	0.00	-83,922,391.33
乐视网文化发展（北京）有限公司	49.00%	-505,024.31	0.00	1,749,690.82
乐视云计算有限公司	40.00%	-40,112,964.05	0.00	-30,702,729.84

乐视电子商务（北京）有限公司	70.00%	-1,649,721.93	0.00	350,278.07
乐视体育文化产业发展（北京）有限公司	40.00%	-10,842,606.74	0.00	0.00
合计		-355,910,347.77		-112,525,152.28

## (3) 重要非全资子公司的主要财务信息

单位：元

子公司名称	期末余额						期初余额					
	流动资产	非流动资产	资产合计	流动负债	非流动负债	负债合计	流动资产	非流动资产	资产合计	流动负债	非流动负债	负债合计
乐视致新电子科技（天津）有限公司	3,600.37	1,217.61	4,817.98	5,020.45		5,020.45	1,092.42	538,986.	1,631.41	1,118.28		1,118.28
	2,604.10	3,893.81	6,497.91	3,063.23		3,063.23	9,802.43	459.88	6,262.31	7,723.78		7,723.78
乐视网文化发展（北京）有限公司	3,512.23	58,558.8	3,570.79	0.00		0.00	4,504.24	97,211.7	4,601.45	0.00		0.00
	8.77	2	7.59				7.73	2	9.45			
乐视云计算有限公司	144,008.	771,204.	915,213.	624,398.		624,398.	154,974.	36,232.5	191,207.	211,763.		211,763.
	903.43	370.19	273.62	119.55		119.55	785.71	09.81	295.52	522.44		522.44
乐视电子商务（北京）有限公司	393,630.	1,643.74	395,273.	395,630.		395,630.	0.00	0.00	0.00	0.00		0.00
	078.86	0.30	819.16	564.78		564.78						

单位：元

子公司名称	本期发生额				上期发生额			
	营业收入	净利润	综合收益总额	经营活动现金流量	营业收入	净利润	综合收益总额	经营活动现金流量
乐视致新电子科技（天津）有限公司	8,692,826.93	-730,518,771.	-730,518,771.	1,159,631,51	4,107,196.58	-386,338,211.	-386,338,211.	-437,884,480.
	2.77	38	38	1.06	6.15	59	59	53
乐视网文化发展（北京）有限公司	0.00	-1,030,661.86	-1,030,661.86	121,643.98	0.00	-3,865,522.53	-3,865,522.53	-285,338.78

乐视云计算有限公司	562,394,995.64	-100,282,410.13	-100,282,410.13	-14,577,263.48	130,722,973.32	-32,633,040.92	-32,633,040.92	-3,821,190.88
乐视电子商务（北京）有限公司	30,303,054.74	-2,356,745.62	-2,356,745.62	63,817,836.43	0.00	0.00	0.00	0.00

#### （4）使用企业集团资产和清偿企业集团债务的重大限制

无。

#### （5）向纳入合并财务报表范围的结构化主体提供的财务支持或其他支持

无。

## 2、在合营安排或联营企业中的权益

### （1）重要的合营企业或联营企业

合营企业或联营企业名称	主要经营地	注册地	业务性质	持股比例		对合营企业或联营企业投资的会计处理方法
				直接	间接	
北京智驿信息技术有限公司	北京	北京	技术开发	20.00%		权益法

### （2）重要联营企业的主要财务信息

单位：元

	期末余额/本期发生额	期初余额/上期发生额
流动资产	420,492,772.07	10,324,901.89
非流动资产	19,861,126.54	0.00
资产合计	440,353,898.61	10,324,901.89
流动负债	389,054,864.50	325,147.00
非流动负债	1,073,009.00	0.00
负债合计	390,127,873.50	325,147.00
少数股东权益	0.00	0.00
归属于母公司股东权益	50,226,025.11	0.00
按持股比例计算的净资产份额	10,045,254.04	0.00
调整事项	0.00	0.00
--商誉	0.00	0.00

--内部交易未实现利润	0.00	0.00
--其他	0.00	0.00
对联营企业权益投资的账面价值	10,045,254.04	0.00
存在公开报价的联营企业权益投资的公允价值	0.00	0.00
营业收入	31,788,074.73	0.00
净利润	226,270.22	0.00
终止经营的净利润	0.00	0.00
其他综合收益	0.00	0.00
综合收益总额	0.00	0.00
本年度收到的来自联营企业的股利	0.00	0.00

## 十、与金融工具相关的风险

本集团的主要金融工具包括借款、应收款项、应付款项等，各项金融工具的详细情况说明见本附注六。与这些金融工具有关的风险，以及本集团为降低这些风险所采取的风险管理政策如下所述。本集团管理层对这些风险敞口进行管理和监控以确保将上述风险控制在限定的范围之内。

### 各类风险管理目标和政策

本集团从事风险管理的目标是在风险和收益之间取得适当的平衡，将风险对本集团经营业绩的负面影响降低到最低水平，使股东及其它权益投资者的利益最大化。基于该风险管理目标，本集团风险管理的基本策略是确定和分析本集团所面临的各种风险，建立适当的风险承受底线并进行风险管理，并及时可靠地对各种风险进行监督，将风险控制在限定的范围之内。

#### （1） 外汇风险

外汇风险是指影响本公司财务成果和现金流的外汇汇率的变动中的风险。本公司承受外汇风险主要与所持有美元的货币资金、以美元结算的购销业务有关，由于美元与本公司的功能货币之间的汇率变动使本公司面临外汇风险。于资产负债表日，有关外币资产及外币负债的余额情况参见附注七、51。

本集团密切关注汇率变动对本集团的影响。

#### （2） 信用风险

于2015年12月31日，可能引起本集团财务损失的最大信用风险敞口主要来自于合同另一方未能履行义务而导致本集团金融资产产生的损失以及本集团承担的财务担保，具体包括：

合并资产负债表中已确认的金融资产的账面金额；对于以公允价值计量的金融工具而言，账面价值反映了其风险敞口，但并非最大风险敞口，其最大风险敞口将随着未来公允价值的变化而改变。

为降低信用风险，本集团成立专门部门确定信用额度、进行信用审批，并执行其它监控程序以确保采取必要的措施回收过期债权。此外，本集团于每个资产负债表日审核每一单项应收款的回收情况，以确保就无法回收的款项计提充分的坏账准备。因此，本集团管理层认为本集团所承担的信用风险已经大为降低。

本集团的流动资金存放在信用评级较高的银行，故流动资金的信用风险较低。

本集团采用了必要的政策确保所有销售客户均具有良好的信用记录。除应收账款金额前五名外，本集团无其他重大信用集中风险。

#### （3） 流动风险

流动风险为本集团在到期日无法履行其财务义务的风险。本集团管理流动性风险的方法是确保有足够的资金流动性来履行到期债务，而不至于造成不可接受的损失或对企业信誉造成损害。本集团定期分析负债结构和期限，以确保有充裕的资金。本集团管理层对银行借款的使用情况进行监控并确保遵守借款协议。同时与金融机构进行融资磋商，以保持一定的授信额度，减低流动性风险。

本集团融资资金来源主要为：发行债券、长期借款、贾跃亭和贾跃芳无偿借款等。截止2015年12月31日，本集团发行债券1,930,000,000.00元，长期借款300,000,000.00元，贾跃亭、贾跃芳无偿借款3,472,336,372.62元，向关联方借款属长期无偿使用资金，风险较小。

## 十一、公允价值的披露

### 1、以公允价值计量的资产和负债的期末公允价值

单位：元

项目	期末公允价值			
	第一层次公允价值计量	第二层次公允价值计量	第三层次公允价值计量	合计
一、持续的公允价值计量	--	--	--	--
（二）可供出售金融资产	85,748,670.26	0.00	0.00	85,748,670.26
持续以公允价值计量的资产总额	85,748,670.26	0.00	0.00	85,748,670.26
二、非持续的公允价值计量	--	--	--	--

## 十二、关联方及关联交易

### 1、本企业的母公司情况

本企业最终控制方是贾跃亭。

### 2、本企业的子公司情况

本企业子公司的情况详见附注“九、1.（1）企业集团的构成”。

### 3、本企业合营和联营企业情况

本企业重要的合营或联营企业详见附注“九、3.（1）重要的联营企业”相关内容。

本期与本公司发生关联方交易，或前期与本公司发生关联方交易形成余额的其他合营或联营企业情况如下：

合营或联营企业名称	与本企业关系
北京智驿信息技术有限责任公司	受同一控制人控制的公司

#### 4、其他关联方情况

其他关联方名称	其他关联方与本企业关系
乐视手机电子商务（北京）有限公司	受同一控制人控制的公司
乐视体育文化产业发展（北京）有限公司	受同一控制人控制的公司
乐视移动智能信息技术（北京）有限公司	受同一控制人控制的公司
乐视影业（北京）有限公司	受同一控制人控制的公司
乐视影业（天津）有限公司	受同一控制人控制的公司
乐意互联智能科技（北京）有限公司	受同一控制人控制的公司
山西西贝尔通信科技有限公司	受同一控制人控制的公司
Le Wish Ltd	受同一控制人控制的公司
LE CORPORATION LIMITED	受同一控制人控制的公司
乐卡汽车智能科技（北京）有限公司	受同一控制人控制的公司
乐视控股（北京）有限公司	受同一控制人控制的公司
乐帕营销服务（北京）有限公司	受同一控制人控制的公司
乐果文化传媒（北京）有限公司	受同一控制人控制的公司
乐影网络信息（天津）有限公司	受同一控制人控制的公司
北京宏城鑫泰置业有限公司	受同一控制人控制的公司
乐视虚拟现实科技（北京）有限公司	受同一控制人控制的公司
乐视飞鸽科技（天津）有限公司	受同一控制人控制的公司
北京网酒网电子商务股份有限公司	受同一控制人控制的公司
北京芝兰玉树科技有限公司	受同一控制人控制的公司
西伯尔联合通信科技（北京）有限公司	受同一控制人控制的公司

#### 5、关联交易情况

##### (1) 购销商品、提供和接受劳务的关联交易

采购商品/接受劳务情况表

单位：元

关联方	关联交易内容	本期发生额	获批的交易额度	是否超过交易额度	上期发生额
北京网酒网电子商务股份有限公司	货物采购	13,261,938.80		否	2,412,260.00
北京芝兰玉树科技有限公司	版权采购	134,111.40		否	0.00
乐果文化传媒（北京）有限公司	版权采购	44,080.00		否	2,400,000.00
乐视飞鸽科技（天津）有限	货物采购	2,724,677.08		否	0.00



公司					
乐视手机电子商务（北京）有限公司	货物采购	1,772,359,969.10		否	0.00
乐视体育文化产业发展（北京）有限公司	广告分成	289,871,844.62		否	0.00
乐视移动智能信息技术（北京）有限公司	会员分成及货款	346,173,254.00		否	0.00
乐视影业（北京）有限公司	版权采购、广告	257,999,455.98		否	43,471,337.50
乐视影业（天津）有限公司	版权采购、广告	500,000.00		否	38,689,625.00
乐意互联智能科技（北京）有限公司	货物采购	27,171,442.40		否	0.00
乐视娱乐投资（北京）有限公司	广告	0.00		否	455,144.40
合计		2,710,240,773.38		否	87,428,366.90

销售商品/提供劳务情况表

单位：元

关联方	关联交易内容	本期发生额	上期发生额
乐视移动智能信息技术（北京）有限公司	会员、广告、技术使用费收入	971,027,691.44	58,300,000.00
乐视体育文化产业发展（北京）有限公司	广告、技术服务收入	278,776,781.53	0.00
北京智驿信息技术有限责任公司	销售货物	159,739,233.76	0.00
Le Wish Ltd	版权销售	80,228,428.00	0.00
LE CORPORATION LIMITED	销售货物	74,805,945.00	0.00
乐卡汽车智能科技（北京）有限公司	技术服务	21,875,586.65	0.00
北京网酒网电子商务股份有限公司	广告收入、货款	17,101,166.93	190,934.00
乐视影业（北京）有限公司	版权销售、广告收入	15,898,700.00	0.00
乐视手机电子商务（北京）有限公司	技术使用收入	15,437,914.62	0.00
乐视控股（北京）有限公司	销售货物	3,513,959.16	14,700.00
乐意互联智能科技（北京）有限公司	销售货物	20,353.00	0.00
乐影网络信息（天津）有限公司	技术服务费	54,984.64	0.00

合计		1,638,480,744.73	58,505,634.00
----	--	------------------	---------------

## （2）关联租赁情况

本公司作为出租方：

单位：元

承租方名称	租赁资产种类	本期确认的租赁收入	上期确认的租赁收入
乐视体育文化产业发展（北京）有限公司	设备租赁	1,511,972.54	0.00
乐视控股（北京）有限公司	房屋租赁	0.00	614,821.00
合计		1,511,972.54	614,821.00

本公司作为承租方：

单位：元

出租方名称	租赁资产种类	本期确认的租赁费	上期确认的租赁费
北京宏城鑫泰置业有限公司	房屋租赁	12,930,073.50	7,734,818.90
山西西贝尔通信科技有限公司	房屋租赁	8,303.76	58,126.24
合计		12,938,377.26	7,792,945.14

## （3）关联担保情况

本公司作为被担保方

单位：元

担保方	担保金额	担保起始日	担保到期日	担保是否已经履行完毕
贾跃亭、乐视网（天津）信息技术有限公司	50,000,000.00	2015年02月16日	2016年02月15日	否
贾跃亭、乐视网（天津）信息技术有限公司	50,000,000.00	2015年05月14日	2016年05月14日	否
贾跃亭、乐视网（天津）信息技术有限公司	50,000,000.00	2015年05月14日	2016年05月14日	否
乐视网（天津）信息技术有限公司、北京西贝尔通信科技有限公司	150,000,000.00	2015年06月05日	2016年06月05日	否
贾跃亭、乐视网（天津）信息技术有限公司	40,000,000.00	2015年06月09日	2016年06月09日	否
贾跃亭	49,000,000.00	2015年06月17日	2016年06月17日	否
贾跃亭	51,000,000.00	2015年06月25日	2016年06月25日	否
贾跃亭、贾跃民、乐视	50,000,000.00	2015年06月25日	2016年06月24日	否

影业（北京）有限公司				
贾跃亭	200,000,000.00	2015 年 08 月 13 日	2016 年 08 月 13 日	否
贾跃亭	90,000,000.00	2015 年 08 月 14 日	2016 年 08 月 13 日	否
贾跃亭、乐视网（天津）信息技术有限公司	75,000,000.00	2015 年 08 月 26 日	2016 年 08 月 26 日	否
贾跃亭	200,000,000.00	2015 年 09 月 25 日	2016 年 09 月 23 日	否
贾跃亭、乐视网（天津）信息技术有限公司	30,000,000.00	2015 年 09 月 30 日	2016 年 08 月 10 日	否
贾跃亭、乐视网（天津）信息技术有限公司	6,809,413.00	2015 年 09 月 30 日	2016 年 08 月 30 日	否
贾跃亭、乐视网（天津）信息技术有限公司	43,190,587.00	2015 年 10 月 30 日	2016 年 09 月 30 日	否
贾跃亭、乐视控股（北京）有限公司	100,000,000.00	2015 年 12 月 07 日	2016 年 12 月 07 日	否
贾跃亭、乐视控股（北京）有限公司	50,000,000.00	2015 年 12 月 07 日	2016 年 12 月 07 日	否
贾跃亭、北京宏城鑫泰置业有限公司	100,000,000.00	2015 年 08 月 26 日	2016 年 06 月 25 日	否
乐视网（天津）信息技术有限公司	300,000,000.00	2015 年 12 月 28 日	2017 年 12 月 28 日	否
贾跃亭、乐视网（天津）信息技术有限公司	200,000,000.00	2015 年 12 月 17 日	2016 年 06 月 14 日	否
贾跃亭、乐视控股（北京）有限公司	50,000,000.00	2015 年 12 月 28 日	2016 年 06 月 28 日	否
	1,935,000,000.00			

#### （4）关联方资金拆借

单位：元

关联方	拆借金额	起始日	到期日	说明
拆入				
贾跃亭	2,070,600,718.00	-	-	详见公告 2015-063
贾跃芳	1,401,735,654.62	-	-	详见公告 2014-116
拆出				

#### （5）关键管理人员报酬

单位：万元

项目	本期发生额	上期发生额
贾跃亭	60.00	60.00
韩方明	32.00	60.00
刘弘	60.00	60.00
邓伟	50.00	0.00
张长胜	11.00	0.00
沈艳芳	11.00	0.00
曹彬	3.00	0.00
朱宁	3.00	0.00
吴孟	26.00	0.00
吉晓庆	0.00	0.00
田炳信	0.00	0.00
袁斌	24.00	0.00
张旻攀	18.00	0.00
吴亚洲	79.00	72.00
梁军	169.00	116.40
金杰	58.00	51.00
高飞	77.00	73.50
杨永强	48.00	48.00
谭殊	71.00	66.00
杨丽杰	54.00	54.00
张特	37.00	44.40
赵凯	6.00	0.00
雷振剑	66.00	67.50
贾跃民	48.00	56.00
刘刚	6.00	48.00
蒋晓琳	15.00	0.00
合计	1,032.00	876.80

## 6、关联方应收应付款项

### (1) 应收项目

单位：元

项目名称	关联方	期末余额	期初余额
------	-----	------	------

		账面余额	坏账准备	账面余额	坏账准备
应收账款	LE CORPORATION LIMITED	66,271,745.00	1,988,152.35	0.00	0.00
应收账款	Le Wish Ltd	80,228,428.00	2,406,852.84	0.00	0.00
应收账款	北京网酒网电子商务股份有限公司	13,388,157.93	401,644.74	50,852.00	1,525.56
应收账款	乐卡汽车智能科技(北京)有限公司	21,823,172.18	654,695.17	0.00	0.00
应收账款	乐视控股（北京）有限公司	16,929.16	507.87	0.00	0.00
应收账款	乐视体育文化产业发展（北京）有限公司	40,556,400.84	1,216,692.02	0.00	0.00
应收账款	乐视移动智能信息技术（北京）有限公司	241,213,868.73	7,236,416.06	58,300,000.00	1,749,000.00
应收账款	乐影网络信息（天津）有限公司	54,984.64	1,649.54	0.00	0.00
预付账款	乐视移动智能信息技术（北京）有限公司	22,000.00	0.00	0.00	0.00
预付账款	乐视手机电子商务(北京)有限公司	82,540,876.78	0.00	0.00	0.00
预付账款	乐果文化传媒（北京）有限公司	0.00	0.00	760,000.00	0.00
预付账款	山西西贝尔通信科技有限公司	0.00	0.00	8,303.76	0.00
其他应收款	乐视体育文化产业发展（北京）有限公司	801,512.61	24,045.38	182,898,799.13	5,486,963.97
其他应收款	乐视控股（北京）有限公司	10,841,367.97	325,241.04	0.00	0.00
其他应收款	乐视移动智能信息技术（北京）有限公司	6,325,530.74	189,765.92	32,304.80	969.14
其他应收款	乐帕营销服务（北京）有限公司	16,767,553.14	503,026.59	0.00	0.00
其他应收款	西伯尔联合通信科技（北京）有限公司	0.00	0.00	50,000.00	150.00

## （2）应付项目

单位：元

项目名称	关联方	期末账面余额	期初账面余额
------	-----	--------	--------

项目名称	关联方	期末账面余额	期初账面余额
应付账款	乐视影业（北京）有限公司	306,720,776.22	47,200,000.00
应付账款	乐视影业（天津）有限公司	36,000,000.00	46,500,000.00
应付账款	北京宏城鑫泰置业有限公司	3,232,376.40	7,734,818.90
应付账款	北京网酒网电子商务有限公司	20,757.00	0.00
应付账款	乐视飞鸽科技（天津）有限公司	2,328,783.83	0.00
应付账款	乐视手机电子商务（北京）有限公司	30,049,238.73	0.00
应付账款	乐视体育文化产业发展（北京）有限公司	1,319,470.64	0.00
应付账款	乐视移动智能信息技术（北京）有限公司	73,536.00	0.00
应付账款	乐意互联智能科技（北京）有限公司	12,227,679.30	0.00
预收账款	北京智驿信息技术有限责任公司	478,309,755.24	0.00
预收账款	乐视体育文化产业发展（北京）有限公司	223,667.90	0.00
其他应付款	乐视虚拟现实科技（北京）有限公司	179,458.00	0.00
其他应付款	乐视手机电子商务（北京）有限公司	6,578.00	0.00
其他应付款	乐视影业（北京）有限公司	2,400.00	1,000.00
其他应付款	乐视控股（北京）有限公司	0.00	614,821.00

### 十三、股份支付

#### 1、股份支付总体情况

适用  不适用

单位：元

公司本期授予的各项权益工具总额	312,160,600.00
公司本期行权的各项权益工具总额	43,519,606.73
公司本期失效的各项权益工具总额	36,355,723.42
公司期末发行在外的股票期权行权价格的范围和合同剩余期限	公司期末发行在外的股票期权行权价格为 3.615 元、5.542 元、19.188 元和 38.84 元，最晚行权时间为 2020 年 10 月 12 日
公司期末发行在外的其他权益工具行权价格的范围和合同剩余期限	无

#### 2、以权益结算的股份支付情况

适用  不适用

单位：元

授予日权益工具公允价值的确定方法	Black-Scholes 模型
可行权权益工具数量的确定依据	根据最新取得的可行权人数变动、业绩指标完成情况等后

	续信息修正预计可行权的股票期权数量
本期估计与上期估计有重大差异的原因	无
以权益结算的股份支付计入资本公积的累计金额	216,529,943.08
本期以权益结算的股份支付确认的费用总额	56,435,477.96

### 3、以现金结算的股份支付情况

适用  不适用

### 4、股份支付的修改、终止情况

无

## 十四、承诺及或有事项

### 1、重要承诺事项

资产负债表日存在的重要承诺

截止 2015 年 12 月 31 日，公司对外签订的不可撤销的租赁合同情况如下：

#### 1. 经营租赁

不可撤销经营租赁的最低租赁付款额	金额（万元）
资产负债表日后第 1 年	4,125.21
资产负债表日后第 2 年	3,835.11
<b>合计</b>	<b>7,960.32</b>

#### 1. 融资租赁

1) 本集团与惠普租赁有限公司签订租赁总协议，租金总额 18,483,760.00 元，租金支付为每季支付一次（后付），每期租金金额 1,540,305.00 元，共计 12 期：

租期	金额（元）
资产负债表日后第 1 年	4,621,015.00
资产负债表日后第 2 年	0.00
<b>合计</b>	<b>4,621,015.00</b>

2) 本集团与惠普租赁有限公司签订租赁总协议，租金总额 3,617,734.48 元，租金支付为每季支付一次（后付），每期租金金额 301,469.54 元，共计 12 期：

租期	金额（元）
资产负债表日后第 1 年	1,205,978.16
资产负债表日后第 2 年	0.00
<b>合计</b>	<b>1,205,978.16</b>

3) 本集团与惠普租赁有限公司签订租赁总协议，租金总额 16,543,905.52 元，租金支付为每季支付一次（后付），每期租金金额 1,378,650.46 元，共计 12 期：

租期	金额（元）
资产负债表日后第1年	5,514,601.84
资产负债表日后第2年	1,378,750.46
<b>合计</b>	<b>6,893,352.30</b>

4) 本集团与中国电信股份有限公司北京分公司签订固定资产融资租赁合同，租金总额7,411,950.36元，租金支付为每季支付一次（后付），每期租金金额617,662.53元，共计12期:

租期	金额（元）
资产负债表日后第1年	2,470,650.12
资产负债表日后第2年	411,775.02
<b>合计</b>	<b>2,882,425.14</b>

5) 本集团与惠普租赁有限公司签订租赁总协议，租金总额4,306,060.00元，租金支付为每季支付一次（后付），每期租金金额358,830.00元，共计12期:

租期	金额（元）
资产负债表日后第1年	1,435,320.00
资产负债表日后第2年	717,760.00
<b>合计</b>	<b>2,153,080.00</b>

6) 本集团与惠普租赁有限公司签订租赁总协议，租金总额25,884,610.00元，租金支付为每季支付一次（后付），每期租金金额2,157,142.50元，共计12期:

租期	金额（元）
资产负债表日后第1年	8,628,170.00
资产负债表日后第2年	4,314,185.00
<b>合计</b>	<b>12,942,355.00</b>

7) 本集团与民生金融租赁股份有限公司签订固定资产融资租赁合同，租金总额161,100,574.40元，租金支付为每季支付一次（后付），每期租金金额20,137,571.80元，共计8期:

租期	金额（元）
资产负债表日后第1年	60,596,527.47
资产负债表日后第2年	0.00
<b>合计</b>	<b>60,596,527.47</b>

8) 本集团与惠普租赁有限公司签订租赁总协议，租金总额4,633,188.28元，租金支付为每季支付一次（后付），每期租金金额386,090.69元，共计12期:

租期	金额（元）
资产负债表日后第1年	1,544,362.76
资产负债表日后第2年	1,544,362.76
<b>合计</b>	<b>3,088,725.52</b>

9) 本集团与惠普租赁有限公司签订租赁总协议，租金总额8,732,944.48元，租金支付为每季支付一次（后付），每期租金金额727,737.04元，共计12期:



租期	金额（元）
资产负债表日后第1年	2,910,948.16
资产负债表日后第2年	2,910,948.16
<b>合计</b>	<b>5,821,896.32</b>

10) 本集团与惠普租赁有限公司签订租赁总协议，租金总额10,124,752.00元，租金支付为每季支付一次（后付），每期租金金额843,721.00元，共计12期：

租期	金额（元）
资产负债表日后第1年	3,374,884.00
资产负债表日后第2年	3,374,884.00
<b>合计</b>	<b>6,749,768.00</b>

11) 本集团与惠普租赁有限公司签订租赁总协议，租金总额33,263,880.16元，租金支付为每季支付一次（后付），每期租金金额2,771,981.68元，共计12期：

租期	金额（元）
资产负债表日后第1年	11,087,926.72
资产负债表日后第2年	11,087,926.72
<b>合计</b>	<b>22,175,853.44</b>

## 十五、资产负债表日后事项

### 1、利润分配情况

经董事会决议，本年度利润分配的预案：拟以 2015 年末总股本 1,856,015,158 股为基数，每 10 股派送 0.31 元(含税)现金股利，合计 57,536,469.90 元；以上方案实施后，公司剩余未分配利润 1,257,956,302.38 元结转以后年度分配。

本次利润分配的预案须经公司 2015 年度股东大会审议批准后实施。

### 2、销售退回

无

### 3、其他资产负债表日后事项说明

#### (1) 参与投资设立财产保险公司

2016年1月19日跟据第2016-005号关于参与投资设立财产保险公司的公告，本公司为提升公司的综合竞争力，推进公司在金融领域的战略布局，本公司拟与新沃资本控股集团有限公司、深圳欧菲光科技股份有限公司、深圳市科陆电子科技股份有限公司、上海世茂股份有限公司、北京卡达普投资有限公司、柏年康成健康管理集团有限公司、江西济民可信集团有限公司等七家公司发起设立新沃财产保险股份有限公司（暂定名，以登记机关核准为准）。新沃财险注册资本拟定为人民币100,000万元，其中公司以货币出资17,000万元，占新沃财险注册资本的17%，截止2016年3月17日，本公司尚未出资。

#### (2) 控股子公司乐视云计算有限公司完成阶段性融资

2016年3月3日根据第2016-021号关于公司控股子公司完成阶段性融资的公告文，本公司控股子公司乐视云计算有限公司完成阶段性融资，由重庆战略性新兴产业乐视云专项股权投资基金合伙企业（有限合伙）投资10亿元人民币，并且提供部分

相关产业资源支持。本次增资完成后，乐视云计算有限公司注册资本增加 13,252.3993 万元，由原 66,261.9965 万元增至 79,514.3958 万元，本公司持股比例变为 50.00%。

## 十六、其他重要事项

### 1、分部信息

#### (1) 报告分部的确定依据与会计政策

本集团以内部组织结构、管理要求、内部报告制度为依据确定经营分部，以经营分部为基础确定报告分部。

经营分部，是指本集团内同时满足下列条件的组成部分：（1）该组成部分能够在日常活动中产生收入、发生费用；（2）本集团管理层能够定期评价该组成部分的经营成果，以决定向其配置资源、评价其业绩；（3）本集团能够取得该组成部分的财务状况、经营成果和现金流量等有关会计信息。

本集团报告分部包括：

- ① 影视剧发行：以东阳市乐视花儿影视文化有限公司的业务为报告分部；
- ② 终端业务：以乐视致新电子科技（天津）有限公司和乐视电子商务（北京）有限公司的业务为报告分部；
- ③ 互联网服务：除影视剧发行、终端业务外的业务划分为报告分部；

本集团经营分部的会计政策与本集团主要会计政策相同。

#### (2) 报告分部的财务信息

单位：元

项目	影视剧发行	终端业务	互联网服务	分部间抵销	合计
营业收入	511,792,790.26	8,723,129,987.51	5,727,696,768.94	1,945,894,422.59	13,016,725,124.12
营业成本	150,536,999.39	8,385,952,831.46	3,739,498,898.85	1,163,979,605.86	11,112,009,123.84
资产总额	728,712,488.20	5,213,260,317.07	18,902,091,943.79	7,861,910,190.15	16,982,154,558.91
负债总额	234,198,207.97	5,416,083,628.01	12,812,247,439.08	5,295,508,995.84	13,167,020,279.22

#### (3) 公司无报告分部的，或者不能披露各报告分部的资产总额和负债总额的，应说明原因

### 2、其他对投资者决策有影响的重要交易和事项

#### 1、非公开发行进展

2015年9月23日，非公开发行方案获得证监会发审委无条件通过，后续因公司重大资产重组停牌、以及重大资产购买（通过控股子公司在香港设立的全资子公司认购TCL多媒体新增股权）等事项影响，期间补充提交会后事项反馈，公司已经与监管机构进行了最新的沟通，目前批文的下发工作正在流程当中，一切正常。

#### 2、重大资产重组（乐视影业注入项目）

2015年12月5日，公司申请停牌启动乐视影业注入项目，由于此次交易涉及标的资产规模较大、交易对方众多，审计、

评估等相关工作量较大，协调沟通工作亦较多，重组方案部分内容仍需进一步商讨、论证和完善。相关工作都在积极推进当中，公司预计将在5月7日前披露本次重大资产重组预案或报告书，并按照重大资产重组流程经深圳证券交易所审核后复牌。

### 3、认购TCL多媒体股份

2015年12月11日，公司控股子公司乐视致新与TCL多媒体签订了《股份认购协议》，通过乐视致新电子科技（天津）有限公司在香港设立的全资子公司乐视致新投资（香港）有限公司2,267,525,000港元（约18.75亿人民币），以6.5港元/股的价格认购TCL多媒体新股348,850,000股。

### 4、投资北京益动思博网络科技有限公司

2015年7月8日，本公司与乐视体育文化产业发展（北京）有限公司签署投资协议，联合投资北京益动思博网络科技有限公司，其中本公司以自有资金出资1,000万元，乐视体育出资500万元。北京益动思博网络科技有限公司于2016年1月8日完成工商变更。

## 十七、母公司财务报表主要项目注释

### 1、应收账款

#### (1) 应收账款分类披露

单位：元

类别	期末余额					期初余额				
	账面余额		坏账准备		账面价值	账面余额		坏账准备		账面价值
	金额	比例	金额	计提比例		金额	比例	金额	计提比例	
按信用风险特征组合计提坏账准备的应收账款	3,711,022,194.23	100.00%	169,475,404.68	4.57%	3,541,546,789.55	1,619,188,415.41	100.00%	69,713,410.01	4.31%	1,549,475,005.40
合计	3,711,022,194.23	100.00%	169,475,404.68	4.57%	3,541,546,789.55	1,619,188,415.41	100.00%	69,713,410.01	4.31%	1,549,475,005.40

期末单项金额重大并单项计提坏账准备的应收账款：

适用  不适用

组合中，按账龄分析法计提坏账准备的应收账款：

适用  不适用

单位：元

账龄	期末余额		
	应收账款	坏账准备	计提比例
1年以内	2,122,273,592.22	63,668,207.77	3.00%
1至2年	439,663,539.32	43,966,353.93	10.00%
2至3年	180,261,314.63	45,065,328.66	25.00%
3至4年	33,551,028.64	16,775,514.32	50.00%

4至5年	0.00	0.00	50.00%
5年以上	0.00	0.00	100.00%
合计	2,775,749,474.81	169,475,404.68	

组合中，采用余额百分比法计提坏账准备的应收账款：

适用  不适用

## (2) 本期计提、收回或转回的坏账准备情况

本期计提坏账准备金额99,761,994.67元；本期收回或转回坏账准备金额0.00元。

## (3) 按欠款方归集的期末余额前五名的应收账款情况

本年按欠款方归集的年末余额前五名应收账款汇总金额1,385,271,727.09元，占应收账款年末余额合计数的37.33%，相应计提的坏账准备年末余额汇总金额17,866,584.49元。

## 2、其他应收款

### (1) 其他应收款分类披露

单位：元

类别	期末余额					期初余额				
	账面余额		坏账准备		账面价值	账面余额		坏账准备		账面价值
	金额	比例	金额	计提比例		金额	比例	金额	计提比例	
按信用风险特征组合计提坏账准备的其他应收款	2,632,694,855.08	100.00%	1,037,009.98	0.04%	2,631,657,845.10	1,617,437,559.01	100.00%	496,749.95	0.03%	1,616,940,809.06
合计	2,632,694,855.08	100.00%	1,037,009.98	0.04%	2,631,657,845.10	1,617,437,559.01	100.00%	496,749.95	0.03%	1,616,940,809.06

期末单项金额重大并单项计提坏账准备的其他应收款：

适用  不适用

组合中，按账龄分析法计提坏账准备的其他应收款：

适用  不适用

单位：元

账龄	期末余额		
	其他应收款	坏账准备	计提比例
1年以内分项			
1年以内小计	18,150,829.85	544,524.90	3.00%

1至2年	1,917,895.80	191,789.57	10.00%
2至3年	1,202,332.02	300,583.01	25.00%
3至4年	225.00	112.50	50.00%
4至5年	0.00	0.00	50.00%
5年以上	0.00	0.00	100.00%
合计	21,271,282.67	1,037,009.98	

确定该组合依据的说明：

组合中，采用余额百分比法计提坏账准备的其他应收款：

适用  不适用

组合中，采用其他方法计提坏账准备的其他应收款：

适用  不适用

## (2) 本期计提、收回或转回的坏账准备情况

本期计提坏账准备金额540,260.03元；本期收回或转回坏账准备金额元。

## (3) 其他应收款按款项性质分类情况

单位：元

款项性质	期末账面余额	期初账面余额
往来款	2,607,529,034.81	1,597,718,303.65
备用金及押金	25,165,820.27	19,719,255.36
合计	2,632,694,855.08	1,617,437,559.01

## (4) 按欠款方归集的期末余额前五名的其他应收款情况

单位：元

单位名称	款项的性质	期末余额	账龄	占其他应收款期末余额合计数的比例	坏账准备期末余额
乐视网（天津）信息技术有限公司	关联往来	1,589,829,653.42	0-2年	60.39%	0.00
乐视致新电子科技有限公司（天津）有限公司	关联往来	387,895,055.05	1年以内	14.73%	0.00
（西藏）乐视网信息技术有限公司	关联往来	343,790,176.00	1年以内	13.06%	0.00
乐视云计算有限公司	关联往来	274,330,035.78	1年以内	10.42%	0.00
乐视控股（北京）有限公司	关联往来	10,841,367.97	1年以内	0.41%	325,241.04
合计	--	2,606,686,288.22	--	99.01%	325,241.04

## (5) 涉及政府补助的应收款项

单位：元

单位名称	政府补助项目名称	期末余额	期末账龄	预计收取的时间、金额及依据

## 3、长期股权投资

单位：元

项目	期末余额			期初余额		
	账面余额	减值准备	账面价值	账面余额	减值准备	账面价值
对子公司投资	3,129,314,897.13	0.00	3,129,314,897.13	2,424,070,405.43	0.00	2,424,070,405.43
对联营、合营企业投资	10,045,254.04	0.00	10,045,254.04			
合计	3,139,360,151.17	0.00	3,139,360,151.17	2,424,070,405.43	0.00	2,424,070,405.43

## (1) 对子公司投资

单位：元

被投资单位	期初余额	本期增加	本期减少	期末余额	本期计提减值准备	减值准备期末余额
乐视网（上海）信息技术有限公司	500,000.00	0.00	0.00	500,000.00	0.00	0.00
乐视网（天津）信息技术有限公司	367,021,142.55	0.00	0.00	367,021,142.55	0.00	0.00
乐视网文化发展（北京）有限公司	5,100,000.00	0.00	0.00	5,100,000.00	0.00	0.00
乐视网信息技术（香港）有限公司	222,800,460.69	289,105,273.05	0.00	511,905,733.74	0.00	0.00
东阳市乐视花儿影视文化有限公司	899,999,997.89	0.00	0.00	899,999,997.89	0.00	0.00
霍尔果斯乐嗨文化传媒有限公司	0.00	10,000,000.00	0.00	10,000,000.00	0.00	0.00
乐视致新电子科技（天津）有限公司	613,133,767.00	14,923,667.53	0.00	628,057,434.53	0.00	0.00
北京乐视流媒体广告有限公司	3,000,000.00	0.00	0.00	3,000,000.00	0.00	0.00

被投资单位	期初余额	本期增加	本期减少	期末余额	本期计提减值准备	减值准备期末余额
乐视体育文化产业发展（北京）有限公司	4,438,240.00	34,533,713.97	38,971,953.97	0.00	0.00	0.00
乐视新媒体文化（天津）有限公司	299,999,983.30	0.00	0.00	299,999,983.30	0.00	0.00
乐视云计算有限公司	8,076,814.00	395,653,791.12	0.00	403,730,605.12	0.00	0.00
合计	2,424,070,405.43	744,216,445.67	38,971,953.97	3,129,314,897.13	0.00	0.00

## （2）对联营、合营企业投资

单位：元

投资单位	期初余额	本期增减变动							期末余额	减值准备期末余额	
		追加投资	减少投资	权益法下确认的投资损益	其他综合收益调整	其他权益变动	宣告发放现金股利或利润	计提减值准备			其他
一、联营企业											
北京智驿信息技术有限责任公司	0.00	10,000,000.00	0.00	45,254.04	0.00					10,045,254.04	0.00
合计	10,000,000.00	10,000,000.00	0.00	45,254.04	0.00					10,045,254.04	0.00

## 4、营业收入和营业成本

单位：元

项目	本期发生额		上期发生额	
	收入	成本	收入	成本
主营业务	3,965,860,728.81	2,210,010,104.53	2,359,676,820.96	1,254,089,053.34
合计	3,965,860,728.81	2,210,010,104.53	2,359,676,820.96	1,254,089,053.34

## 5、投资收益

单位：元

项目	本期发生额	上期发生额
权益法核算的长期股权投资收益	45,254.04	-80,695.41

处置长期股权投资产生的投资收益	0.00	-589,158.46
以公允价值计量且其变动计入当期损益的金融资产在持有期间的投资收益	0.00	0.00
处置以公允价值计量且其变动计入当期损益的金融资产取得的投资收益	0.00	0.00
持有至到期投资在持有期间的投资收益	0.00	0.00
可供出售金融资产在持有期间的投资收益	0.00	0.00
处置可供出售金融资产取得的投资收益	14,165,684.11	0.00
丧失控制权后，剩余股权按公允价值重新计量产生的利得	0.00	0.00
合计	14,210,938.15	-669,853.87

## 十八、补充资料

### 1、当期非经常性损益明细表

适用  不适用

单位：元

项目	金额	说明
非流动资产处置损益	-37,634,806.94	
计入当期损益的政府补助（与企业业务密切相关，按照国家统一标准定额或定量享受的政府补助除外）	44,987,578.52	
与公司正常经营业务无关的或有事项产生的损益	-2,000,000.00	
除同公司正常经营业务相关的有效套期保值业务外，持有交易性金融资产、交易性金融负债产生的公允价值变动损益，以及处置交易性金融资产、交易性金融负债和可供出售金融资产取得的投资收益	14,165,684.11	
除上述各项之外的其他营业外收入和支出	-606,382.46	
减：所得税影响额	786,784.91	
少数股东权益影响额	30,906.96	
合计	18,094,381.36	--

对公司根据《公开发行证券的公司信息披露解释性公告第1号——非经常性损益》定义界定的非经常性损益项目，以及把《公开发行证券的公司信息披露解释性公告第1号——非经常性损益》中列举的非经常性损益项目界定为经常性损益的项目，应说明原因。

适用  不适用



**2、净资产收益率及每股收益**

报告期利润	加权平均净资产收益率	每股收益	
		基本每股收益（元/股）	稀释每股收益（元/股）
归属于公司普通股股东的净利润	16.17%	0.31	0.30
扣除非经常性损益后归属于公司普通股股东的净利润	15.66%	0.30	0.29

**3、境内外会计准则下会计数据差异**

**（1）同时按照国际会计准则与按中国会计准则披露的财务报告中净利润和净资产差异情况**

适用  不适用

**（2）同时按照境外会计准则与按中国会计准则披露的财务报告中净利润和净资产差异情况**

适用  不适用

## 第十一节 备查文件目录

- 一、载有法定代表人贾跃亭先生、主管会计工作负责人、会计机构负责人签名并盖章的财务报告文本。
  - 二、载有会计师事务所盖章、注册会计师签名并盖章的审计报告原件。
  - 三、经公司法定代表人贾跃亭先生签名的2015年年度报告文件原件。
  - 四、其他相关资料。
- 以上备查文件的备置地点：公司证券部。

法定代表人：贾跃亭  
乐视网信息技术（北京）股份有限公司  
二〇一六年三月十八日