

银河灵活配置混合型证券投资基金 2015 年 年度报告

2015 年 12 月 31 日

基金管理人：银河基金管理有限公司

基金托管人：中国邮政储蓄银行股份有限公司

送出日期：2016 年 3 月 25 日

§ 1 重要提示及目录

1.1 重要提示

基金管理人的董事会、董事保证本报告所载资料不存在虚假记载、误导性陈述或重大遗漏，并对其内容的真实性、准确性和完整性承担个别及连带的法律责任。本年度报告已经三分之二以上独立董事签字同意，并由董事长签发。

基金托管人中国邮政储蓄银行股份有限公司(以下简称邮储银行)根据本基金合同规定，于 2016 年 3 月 24 日复核了本报告中的财务指标、净值表现、利润分配情况、财务会计报告、投资组合报告等内容，保证复核内容不存在虚假记载、误导性陈述或者重大遗漏。

基金管理人承诺以诚实信用、勤勉尽责的原则管理和运用基金资产，但不保证基金一定盈利。

基金的过往业绩并不代表其未来表现。投资有风险，投资者在作出投资决策前应仔细阅读本基金的招募说明书及其更新。

本报告财务资料已经审计，请投资者注意阅读。

本报告期自 2015 年 1 月 1 日起至 12 月 31 日止。

1.2 目录

§1 重要提示及目录	2
1.1 重要提示.....	2
1.2 目录.....	3
§2 基金简介	5
2.1 基金基本情况.....	5
2.2 基金产品说明.....	5
2.3 基金管理人和基金托管人.....	6
2.4 信息披露方式.....	6
2.5 其他相关资料.....	6
§3 主要财务指标、基金净值表现及利润分配情况	6
3.1 主要会计数据和财务指标.....	6
3.2 基金净值表现.....	8
3.3 其他指标.....	12
3.4 过去三年基金的利润分配情况.....	12
§4 管理人报告	12
4.1 基金管理人及基金经理情况.....	12
4.2 管理人对报告期内本基金运作合规守信情况的说明.....	21
4.3 管理人对报告期内公平交易情况的专项说明.....	21
4.4 管理人对报告期内基金的投资策略和业绩表现的说明.....	22
4.5 管理人对宏观经济、证券市场及行业走势的简要展望.....	23
4.6 管理人内部有关本基金的监察稽核工作情况.....	24
4.7 管理人对报告期内基金估值程序等事项的说明.....	25
4.8 管理人对报告期内基金利润分配情况的说明.....	25
4.9 报告期内管理人对本基金持有人数或基金资产净值预警情形的说明.....	25
§5 托管人报告	25
5.1 报告期内本基金托管人合规守信情况声明.....	25
5.2 托管人对报告期内本基金投资运作合规守信、净值计算、利润分配等情况的说明.....	25
5.3 托管人对本年度报告中财务信息等内容的真实、准确和完整发表意见.....	26
§6 审计报告	26
6.1 审计报告基本信息.....	26
6.2 审计报告的基本内容.....	26
§7 年度财务报表	27
7.1 资产负债表.....	27
7.2 利润表.....	28
7.3 所有者权益（基金净值）变动表.....	29
7.4 报表附注.....	30
§8 投资组合报告	55
8.1 期末基金资产组合情况.....	55
8.2 期末按行业分类的股票投资组合.....	55
8.3 期末按公允价值占基金资产净值比例大小排序的所有股票投资明细.....	56
8.4 报告期内股票投资组合的重大变动.....	57
8.5 期末按债券品种分类的债券投资组合.....	67
8.6 期末按公允价值占基金资产净值比例大小排序的前五名债券投资明细.....	67

8.7 期末按公允价值占基金资产净值比例大小排序的所有资产支持证券投资明细	67
8.8 报告期末按公允价值占基金资产净值比例大小排序的前五名贵金属投资明细	67
8.9 期末按公允价值占基金资产净值比例大小排序的前五名权证投资明细	67
8.10 报告期末本基金投资的股指期货交易情况说明	67
8.11 报告期末本基金投资的国债期货交易情况说明	67
8.12 投资组合报告附注	68
§9 基金份额持有人信息.....	69
9.1 期末基金份额持有人户数及持有人结构	69
9.2 期末基金管理人的从业人员持有本基金的情况	69
9.3 期末基金管理人的从业人员持有本开放式基金份额总量区间的情况	69
§10 开放式基金份额变动.....	70
§11 重大事件揭示.....	70
11.1 基金份额持有人大会决议	70
11.2 基金管理人、基金托管人的专门基金托管部门的重大人事变动	70
11.3 涉及基金管理人、基金财产、基金托管业务的诉讼	71
11.4 基金投资策略的改变	71
11.5 为基金进行审计的会计师事务所情况	71
11.6 管理人、托管人及其高级管理人员受稽查或处罚等情况	71
11.7 基金租用证券公司交易单元的有关情况	71
11.8 其他重大事件	72
§12 影响投资者决策的其他重要信息.....	84
§13 备查文件目录.....	84
13.1 备查文件目录	84
13.2 存放地点	84
13.3 查阅方式	84

§ 2 基金简介

2.1 基金基本情况

基金名称	银河灵活配置混合型证券投资基金	
基金简称	银河灵活配置混合	
场内简称	-	
基金主代码	519656	
基金运作方式	契约型开放式	
基金合同生效日	2014年2月11日	
基金管理人	银河基金管理有限公司	
基金托管人	中国邮政储蓄银行股份有限公司	
报告期末基金份额总额	123,075,549.35 份	
基金合同存续期	不定期	
基金份额上市的证券交易所	-	
上市日期	-	
下属分级基金的基金简称:	银河灵活配置混合 A	银河灵活配置混合 C
下属分级基金的场内简称:	-	-
下属分级基金的交易代码:	519656	519657
下属分级基金的前端交易代码	-	-
下属分级基金的后端交易代码	-	-
报告期末下属分级基金的份额总额	62,496,871.28 份	60,578,678.07 份

2.2 基金产品说明

投资目标	本基金主要投资于股票等权益类资产和债券等固定收益类金融工具，通过灵活的资产配置与严谨的风险管理，在确保超越业绩比较基准、实现基金资产持续稳定增值的前提下，力求获取超额收益。	
投资策略	<p>本基金通过合理稳健的资产配置策略，将基金资产在权益类资产和固定收益类资产之间灵活配置，同时采取积极主动的股票投资和债券投资策略，把握中国经济增长和资本市场发展机遇，严格控制下行风险，力争实现基金份额净值的长期平稳增长。</p> <p>本基金投资策略主要包括资产配置策略、股票投资策略、债券投资策略、个股精选策略、股指期货投资策略等。</p>	
业绩比较基准	本基金的业绩比较基准为：三年期定期存款利率（税后）+2.5%。 在基金合同生效日，业绩比较基准为中国人民银行公布的、该日适用的三年期银行定期存款利率（税后）；并随着中国人民银行对三年期银行定期存款利率的调整而动态调整。	
风险收益特征	本基金为混合型投资基金，属于中高风险、中高收益预期的基金品种，其风险收益预期高于货币市场基金和债券型基金，低于股票型基金。	
	银河灵活配置混合 A	银河灵活配置混合 C
下属分级基金	-	-

的风险收益特征		
---------	--	--

2.3 基金管理人和基金托管人

项目		基金管理人	基金托管人
名称		银河基金管理有限公司	中国邮政储蓄银行股份有限公司
信息披露负责人	姓名	董伯儒	田东辉
	联系电话	021-38568888	010-68858112
	电子邮箱	dongboru@galaxyasset.com	tiandonghui@psbc.com
客户服务电话		400-820-0860	95580
传真		021-38568769	010-68858120
注册地址		上海市浦东新区世纪大道1568号15层	北京市西城区金融大街3号
办公地址		上海市浦东新区世纪大道1568号15层	北京市西城区金融大街3号A座
邮政编码		200122	100808
法定代表人		许国平	李国华

2.4 信息披露方式

本基金选定的信息披露报纸名称	《中国证券报》、《上海证券报》、《证券时报》
登载基金年度报告正文的管理人互联网网址	http://www.galaxyasset.com
基金年度报告备置地点	1、上海市世纪大道1568号中建大厦15楼 2、北京市西城区金融大街3号A座

2.5 其他相关资料

项目	名称	办公地址
会计师事务所	安永华明会计师事务所(特殊普通合伙)	上海市世纪大道100号环球金融中心50楼
注册登记机构	中国证券登记结算有限公司	北京市西城区太平桥大街17号

§ 3 主要财务指标、基金净值表现及利润分配情况

3.1 主要会计数据和财务指标

金额单位：人民币元

3.1.1 期间数据和指标	2015 年		2014 年 2 月 11 日(基金合同生效日)-2014 年 12 月 31 日		2013 年	
	银河灵活配置混合 A	银河灵活配置混合 C	银河灵活配置混合 A	银河灵活配置混合 C	银河灵活配置混合 A	银河灵活配置混合 C
本期已实现收益	37,434,724.61	40,402,761.51	4,855,447.15	6,243,121.78	-	-
本期利润	27,725,874.10	39,115,316.37	15,770,776.28	18,371,626.63	-	-
加权平均基金份额本期利润	0.3407	0.4439	0.2750	0.2149	-	-
本期加权平均净值利润率	16.05%	21.12%	26.12%	20.71%	-	-
本期基金份额净值增长率	31.83%	32.11%	52.70%	52.00%	-	-
3.1.2 期末数据和指标	2015 年末		2014 年末		2013 年末	
期末可供分配利润	38,814,951.20	37,404,020.87	11,443,146.87	14,539,789.05	-	-
期末可供分配基金份额利润	0.6211	0.6174	0.2457	0.2396	-	-
期末基金资产净值	125,833,175.50	121,645,618.65	71,119,083.53	92,229,933.37	-	-
期末基金份额净值	2.013	2.008	1.527	1.520	-	-
3.1.3 累计期末指标	2015 年末		2014 年末		2013 年末	
基金份额累计净值增长率	101.30%	100.80%	52.70%	52.00%	-	-

注：1. 本期已实现收益指基金本期利息收入、投资收益、其他收入（不含公允价值变动收益）扣除相关费用后的余额，本期利润为本期已实现收益加上本期公允价值变动收益。

2. 上述基金业绩指标不包括持有人认购或交易基金的各项费用，计入费用后实际收益水平要低于所列数字。

3. 对期末可供分配利润,采用期末资产负债表中未分配利润与未分配利润中已实现部分的孰低数(为期末余额,不是当期发生数)。
4. 本期已实现收益指基金本期利息收入、投资收益、其他收入(不含公允价值变动收益)扣除费用后的余额。
5. 本基金合同生效日为 2014 年 2 月 11 日。

3.2 基金净值表现

3.2.1 基金份额净值增长率及其与同期业绩比较基准收益率的比较

银河灵活配置混合 A

阶段	份额净值增长率①	份额净值增长率标准差②	业绩比较基准收益率③	业绩比较基准收益率标准差④	①-③	②-④
过去三个月	23.12%	1.48%	1.34%	0.02%	21.78%	1.46%
过去六个月	-11.05%	2.63%	2.76%	0.02%	-13.81%	2.61%
过去一年	31.83%	2.67%	5.87%	0.02%	25.96%	2.65%
自基金合同生效起至今	101.30%	2.07%	11.83%	0.02%	89.47%	2.05%

银河灵活配置混合 C

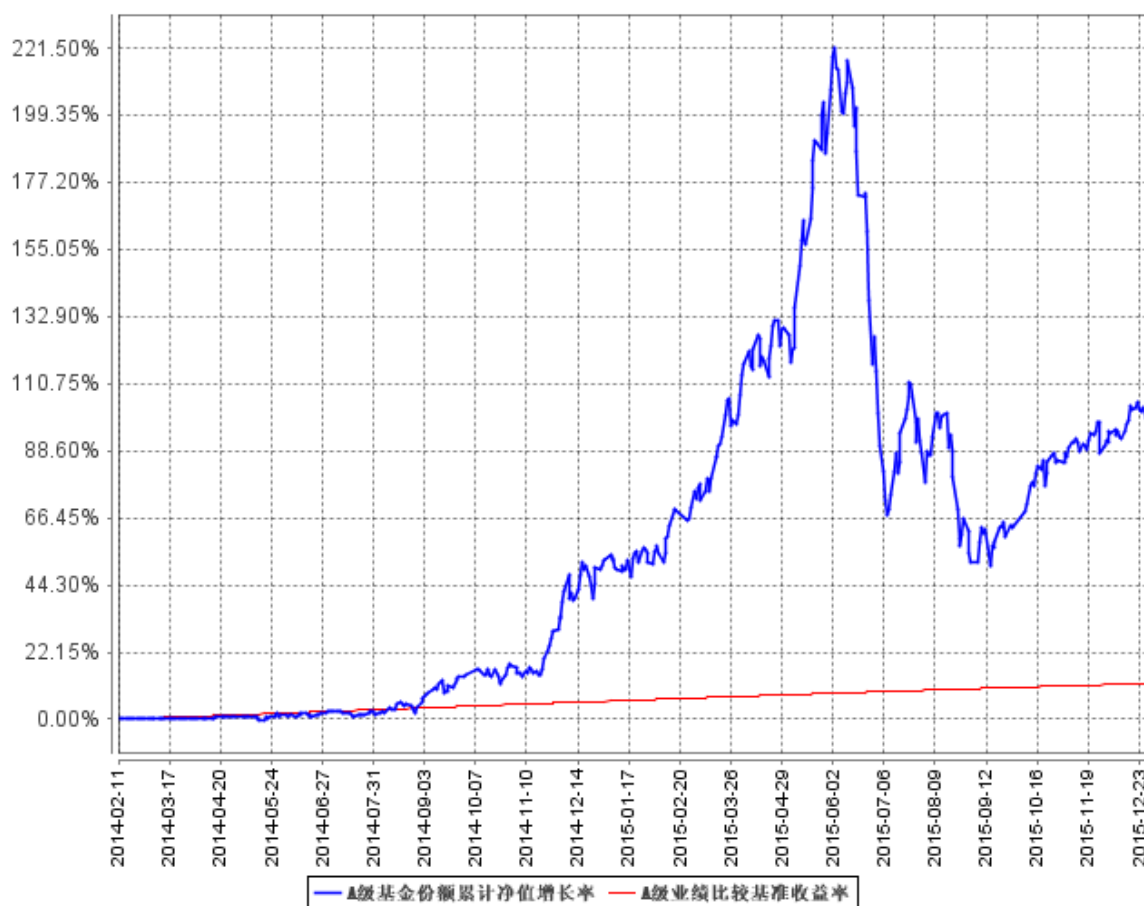
阶段	份额净值增长率①	份额净值增长率标准差②	业绩比较基准收益率③	业绩比较基准收益率标准差④	①-③	②-④
过去三个月	23.04%	1.48%	1.34%	0.02%	21.70%	1.46%
过去六个月	-10.95%	2.63%	2.76%	0.02%	-13.71%	2.61%
过去一年	32.11%	2.67%	5.87%	0.02%	26.24%	2.65%
自基金合同生效起至今	100.80%	2.07%	11.83%	0.02%	88.97%	2.05%

注:本基金的业绩比较基准为:三年期定期存款利率(税后)+2.5%。

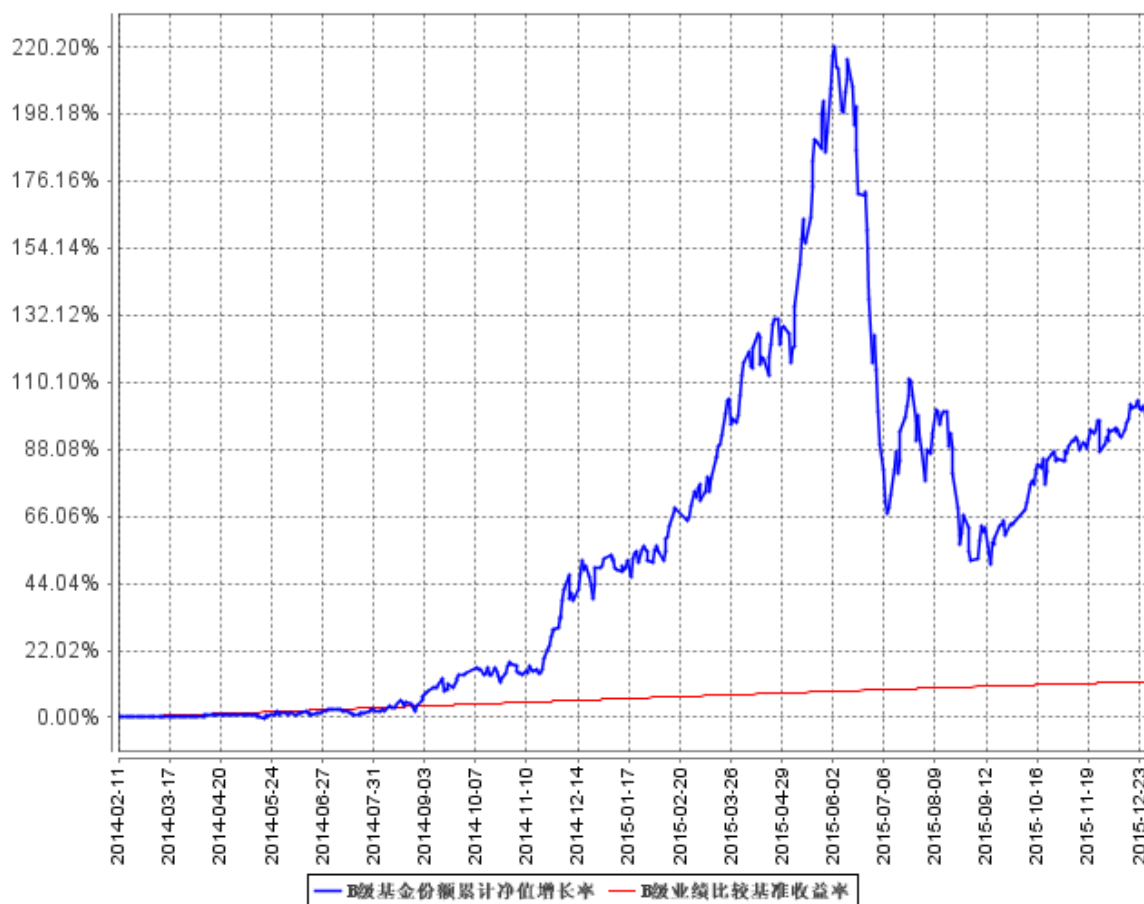
在基金合同生效日,业绩比较基准为中国人民银行公布的、该日适用的三年期银行定期存款利率(税后);并随着中国人民银行对三年期银行定期存款利率的调整而动态调整。

3.2.2 自基金合同生效以来基金份额累计净值增长率变动及其与同期业绩比较基准收益率变动的比较

A级基金份额累计净值增长率与同期业绩比较基准收益率的历史走势对比图



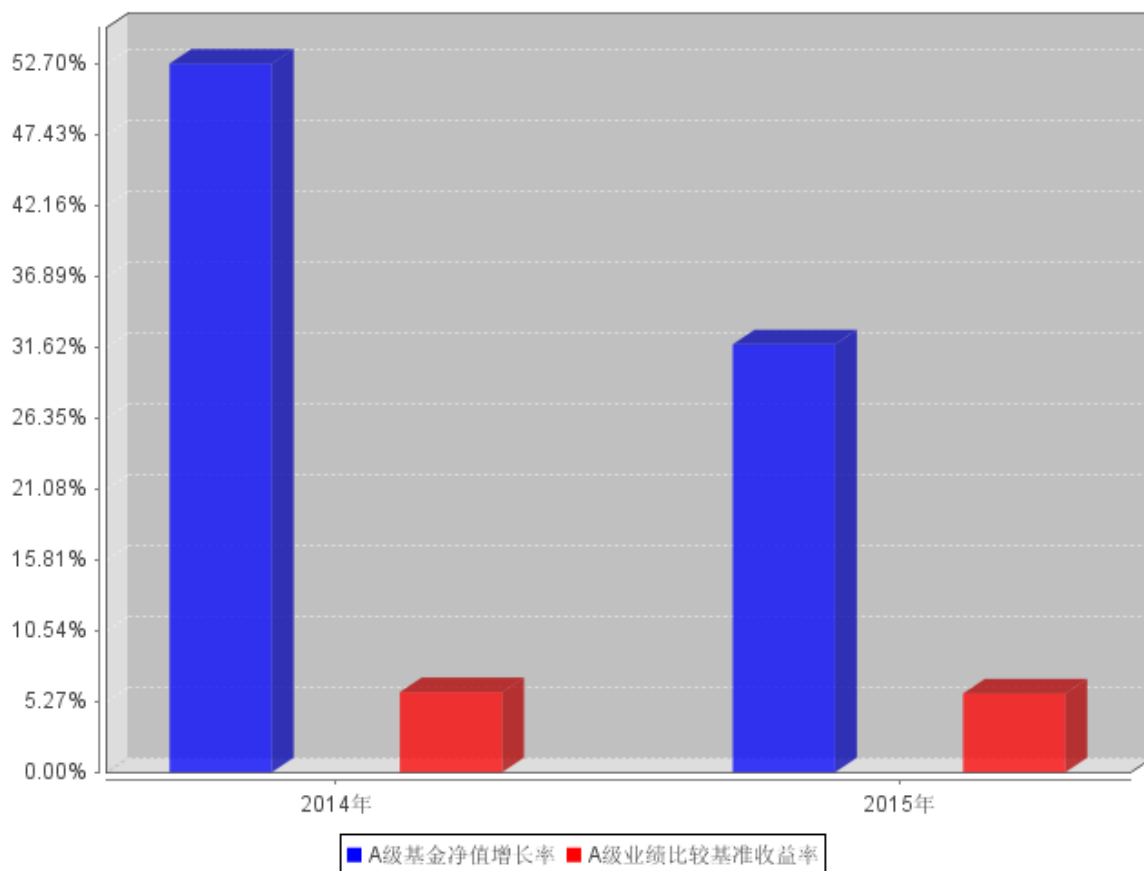
B级基金份额累计净值增长率与同期业绩比较基准收益率的历史走势对比图



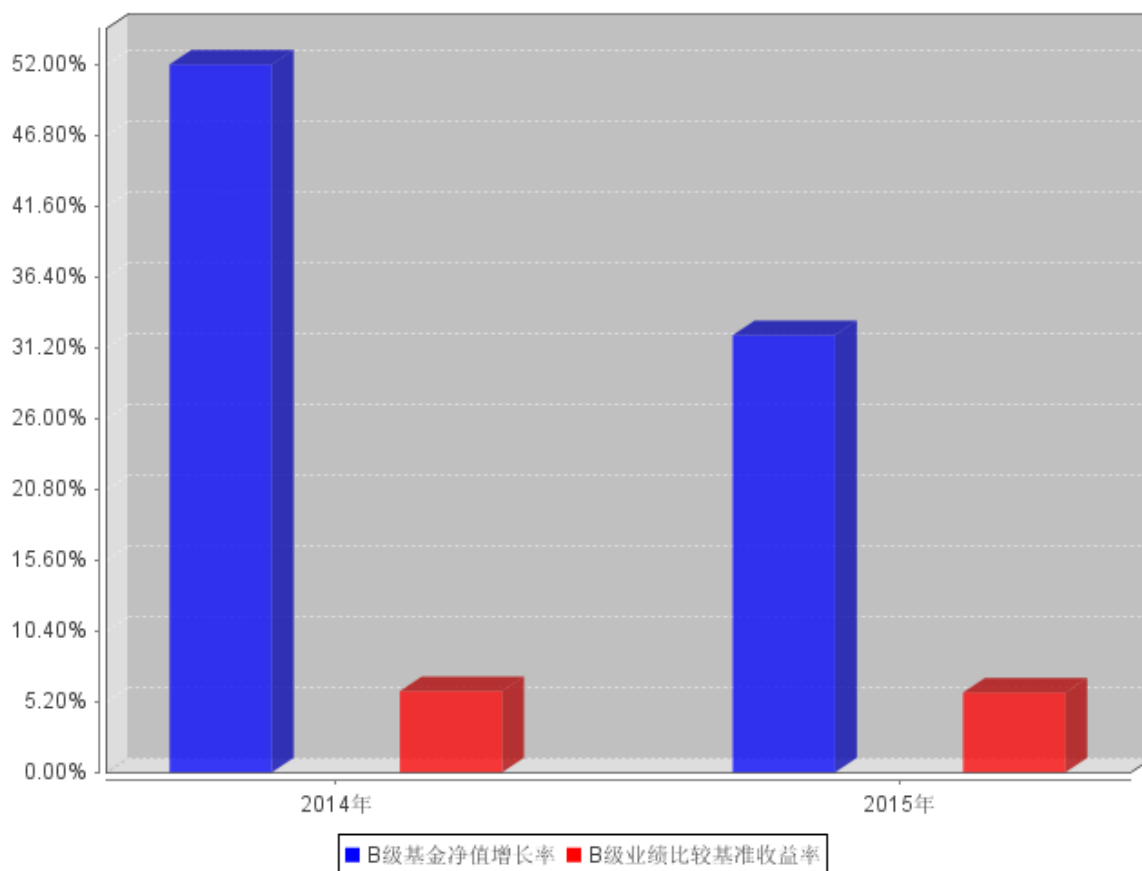
注：本基金合同生效日为 2014 年 2 月 11 日，根据《银河灵活配置混合型证券投资基金基金合同》规定，本基金应自基金合同生效日起六个月内使基金的投资组合比例符合基金合同的有关规定。截止本报告期末，本基金各项资产配置比例符合合同约定。

3.2.3 自基金合同生效以来基金每年净值增长率及其与同期业绩比较基准收益率的比较

A级自基金合同生效以来基金每年净值增长率及其与同期业绩比较基准收益率的对比图



B级自基金合同生效以来基金每年净值增长率及其与同期业绩比较基准收益率的对比图



3.3 其他指标

注：无。

3.4 过去三年基金的利润分配情况

注：本基金自基金合同生效日(2014年2月11日)至报告期末未进行利润分配。

§ 4 管理人报告

4.1 基金管理人及基金经理情况

4.1.1 基金管理人及其管理基金的经验

银河基金管理有限公司设立于2002年6月14日，公司的股东分别为中国银河金融控股有限责任公司（控股股东）、中国石油天然气集团公司、首都机场集团公司、上海城投（集团）有限公司、湖南电广传媒股份有限公司。

目前，除本基金外，银河基金管理有限公司另管理1只封闭式基金与26只开放式证券投资基金，基本情况如下：

1、银丰证券投资基金

类型：契约型封闭式

成立日：2002 年 8 月 15 日

基金投资目标：为平衡型基金，力求有机融合稳健型和进取型两种投资风格，在控制风险的前提下追求基金资产的长期稳定增值。

2、银河银联系列证券投资基金

本系列基金为契约型开放式基金，由两只基金构成，包括银河稳健证券投资基金和银河收益证券投资基金，每只基金彼此独立运作，并通过基金间相互转换构成一个统一的基金体系。

基金合同生效日：2003 年 8 月 4 日

(1) 银河稳健证券投资基金

基金投资目标：以稳健的投资风格，构造资本增值与收益水平适度匹配的投资组合，在控制风险的前提下，追求基金资产的长期稳定增值。

(2) 银河收益证券投资基金

基金投资目标：以债券投资为主，兼顾股票投资，在充分控制风险和保持较高流动性的前提下，实现基金资产的安全及长期稳定增值。

3、银河银泰理财分红证券投资基金

基金运作方式：契约型开放式

基金合同生效日：2004 年 3 月 30 日

基金投资目标：追求资产的安全性和流动性，为投资者创造长期稳定的投资回报

4、银河银富货币市场基金

基金运作方式：契约型开放式

基金合同生效日：2004 年 12 月 20 日

基金投资目标：在确保基金资产安全和高流动性的基础上，追求高于业绩比较基准的回报。

5、银河银信添利债券型证券投资基金

基金运作方式：契约型开放式

基金合同生效日：2007 年 3 月 14 日

基金投资目标：在满足本金稳妥与良好流动性的前提下，追求基金资产的长期稳健增值。

6、银河竞争优势成长混合型证券投资基金

基金运作方式：契约型开放式

基金合同生效日：2008 年 5 月 26 日

基金投资目标：在有效控制风险、保持良好流动性的前提下，通过主动式管理，追求基金中长期资本增值。

7、银河行业优选混合型证券投资基金

基金运作方式：契约型开放式

基金合同生效日：2009 年 4 月 24 日

基金投资目标：本基金将“自上而下”的资产配置以及动态行业配置策略与“自下而上”的个股优选策略相结合，优选景气行业或预期景气行业中的优势企业进行投资，在有效控制风险、保持良好流动性的前提下，通过主动式管理，追求基金中长期资本增值。

8、银河沪深 300 价值指数证券投资基金

基金运作方式：契约型开放式

基金合同生效日：2009 年 12 月 28 日

基金投资目标：通过严格的投资程序约束、数学模型优化和跟踪误差控制模型等数量化风险管理手段，追求指数投资相对于业绩比较基准的跟踪误差的最小化。

9、银河蓝筹精选混合型证券投资基金

基金运作方式：契约型开放式

基金合同生效日：2010 年 7 月 16 日

基金投资目标：本基金投资于中国经济中具有代表性和竞争力的蓝筹公司，在有效控制风险的前提下，通过积极主动的投资管理，追求基金资产的长期稳定增值，力争使基金份额持有人分享中国经济持续成长的成果。

10、银河创新成长混合型证券投资基金

基金运作方式：契约型开放式

基金合同生效日：2010 年 12 月 29 日

基金投资目标：本基金投资于具有良好成长性的创新类上市公司，在有效控制风险的前提下，追求基金资产的长期稳定增值。

11、银河强化收益债券型证券投资基金

基金运作方式：契约型开放式

基金合同生效日：2011 年 5 月 31 日

基金投资目标：本基金主要投资于固定收益类品种，在控制风险，保持资产良好流动性的前提下，追求一定的当期收入和基金资产的长期稳健增值。

12、银河消费驱动混合型证券投资基金

基金运作方式：契约型开放式

基金合同生效日：2011 年 7 月 29 日

基金投资目标：本基金通过深入研究，重点投资与居民消费密切相关的行业中具有竞争优势的上市公司，分享由于中国巨大的人口基数、收入增长和消费结构变革所带来的投资机会，在严格控制风险的前提下，追求基金资产长期稳定增值。

13、银河通利债券型证券投资基金（LOF）

基金运作方式：契约型开放式

基金合同生效日：2012 年 4 月 25 日

基金投资目标：在合理控制风险的前提下，力求为基金份额持有人创造高于业绩比较基准的投资收益。

14、银河主题策略混合型证券投资基金

基金运作方式：契约型开放式

基金合同生效日：2012 年 9 月 21 日

基金投资目标：本基金在严格控制风险的前提下，采用主题投资策略和精选个股策略的方法进行投资，力争实现基金资产的长期稳健增值。

15、银河领先债券型证券投资基金

基金运作方式：契约型开放式

基金合同生效日：2012 年 11 月 29 日

基金投资目标：在合理控制风险的前提下，力求为基金份额持有人创造高于业绩比较基准的投资收益。

16、银河沪深 300 成长增强指数分级证券投资基金

基金运作方式：契约型开放式

基金合同生效日：2013 年 3 月 29 日

基金投资目标：本基金为增强型股票指数基金，力求对沪深 300 成长指数进行有效跟踪，在严格控制跟踪偏离度和跟踪误差的前提下进行相对增强的组合管理。力争控制本基金的净值增长率与业绩比较基准之间的日均跟踪偏离度的绝对值不超过 0.5%，年跟踪误差不超过 7.75%。

17、银河增利债券型发起式证券投资基金

基金运作方式：契约型开放式

基金合同生效日：2013 年 7 月 17 日

基金投资目标：本基金主要投资于债券等固定收益类金融工具，辅助投资于精选的具有投资

价值的股票，通过灵活的资产配置与严谨的风险管理，力求实现基金资产持续稳定增值。

18、银河岁岁回报定期开放债券型证券投资基金

基金运作方式：契约型开放式(本基金以定期开放的方式运作, 运作周期和自由开放期相结合, 以 1 年为一个运作周期, 每个运作周期共包含为 4 个封闭期和 3 个受限开放期)。

基金合同生效日：2013 年 8 月 9 日

基金投资目标：本基金主要投资于债券等固定收益类金融工具，通过严谨的风险管理与主动管理，力求实现基金资产持续稳定增值。

19、银河定投宝中证腾安价值 100 指数型发起式证券投资基金

基金运作方式：契约型开放式

基金合同生效日：2014 年 3 月 14 日

基金投资目标：本基金为股票型指数基金，力求对中证腾安价值 100 指数进行有效跟踪，在严格控制跟踪偏离和跟踪误差的前提下追求跟踪误差的最小化。力争控制本基金的净值增长率与业绩比较基准之间的日均跟踪偏离度的绝对值不超过 0.35%，年跟踪误差不超过 4%。

20、银河美丽优萃混合型证券投资基金

基金运作方式：契约型开放式

基金合同生效日：2014-05-29

基金投资目标：本基金主要投资于具有竞争优势的本基金定义的美丽主题相关股票，在严格控制风险的前提下，力争实现基金资产的长期稳健增值。

21、银河润利保本混合型证券投资基金

基金运作方式：契约型开放式

基金合同生效日：2014-08-06

基金投资目标：本基金应用优化的恒定比例投资保险策略，并引入保证人，在保证本金安全的基础上，本基金在严格控制风险和追求本金安全的前提下，力争实现基金资产在保本周期内的稳定增值。

22、银河康乐股票型证券投资基金

基金运作方式：契约型开放式

基金合同生效日：2014-11-18

基金投资目标：本基金主要投资于具有竞争优势的本基金定义的健康快乐主题相关的股票，在严格控制风险的前提下，力争实现基金资产的长期稳健增值。

23、银河泽利保本混合型证券投资基金

基金运作方式：契约型开放式

基金合同生效日：2015-04-09

基金投资目标：本基金应用优化的恒定比例投资保险策略（优化的 CPPI 策略），并引入保证人，在保证本金安全的基础上，本基金在严格控制风险和追求本金安全的前提下，力争实现基金资产在保本周期内的稳定增值。

24、银河现代服务主题灵活配置混合型证券投资基金

基金运作方式：契约型开放式

基金合同生效日：2015-04-22

基金投资目标：本基金将充分把握中国经济可持续发展过程中现代服务主题相关行业及子行业呈现出的投资机会，通过行业配置和精选个股，分享中国在加快转变经济发展方式的过程中现代服务主题相关行业及子行业的崛起所孕育的投资机遇。在严格控制投资风险的前提下，力争基金资产获取超越业绩比较基准的稳健收益。

25、银河鑫利灵活配置混合型证券投资基金

基金运作方式：契约型开放式

基金合同生效日：2015-04-22

基金投资目标：本基金在合理控制风险的前提下，在深入的基本面研究的基础上，通过灵活的资产配置、策略配置与严谨的风险管理，分享中国在加快转变经济发展方式的过程中所孕育的投资机遇，追求实现基金资产的持续稳定增值。

26、银河转型增长主题灵活配置混合型证券投资基金

基金运作方式：契约型开放式

基金合同生效日：2015-05-12

基金投资目标：本基金将充分把握我国经济结构转型调整、产业结构优化升级等国家经济战略布局过程中呈现的转型增长主题投资机会，充分利用我公司的研究投资优势，通过行业配置和精选个股，分享中国在加快转变经济结构转型、产业优化升级的红利，在严格控制投资风险的前提下，力争基金资产获取超越业绩比较基准的稳健收益。

27、银河鸿利灵活配置混合型证券投资基金

基金运作方式：契约型开放式

基金合同生效日：2015-06-19

基金投资目标：本基金在合理控制风险的前提下，在深入的基本面研究的基础上，通过灵活的资产配置、策略配置与严谨的风险管理，分享中国在加快转变经济发展方式的过程中所孕育的

投资机遇，追求实现基金资产的持续稳定增值。

4.1.2 基金经理（或基金经理小组）及基金经理助理简介

姓名	职务	任本基金的基金经理（助理）期限		证券从业年限	说明
		任职日期	离任日期		
钱睿南	银河灵活配置混合型证券投资基金的基金经理、银河稳健证券投资基金的基金经理、银河现代服务主题灵活配置混合型证券投资基金的基金经理、总经理助理、股票投资部总监	2015年6月24日	-	15	硕士研究生学历。曾先后在中国华融信托投资公司、中国银河证券有限责任公司工作。2002年6月加入银河基金管理有限公司，历任交易主管、基金经理助理、银河创新成长股票型证券投资基金的基金经理等职，2012年12月至2015年5月担任银丰证券投资基金的基金经理；2008年2月起担任银河稳健证券投资基金的基金经理；2015

					年 4 月起担任银河现代服务主题灵活配置混合型证券投资基金的基金经理；现任总经理助理、股票投资部总监。
祝建辉	银河灵活配置混合型证券投资基金的基金经理	2015 年 12 月 28 日	-	10	硕士研究生学历，曾就职于天治基金管理有限公司。2008 年 4 月加入银河基金管理有限公司，主要研究钢铁、煤炭、化工行业，历任研究员、高级研究员、研究部总监助理；2015 年 5 月担任银河稳健证券投资基金的基金经理助理、银河现代服务主题灵活配置混合型证券投资基金的基金经

					理助理，2015 年 6 月至 2015 年 12 月担任银河灵活配置混合型证券投资基金的基金经理助理。
徐小勇	银河灵活配置混合型证券投资基金的基金经理、银河蓝筹精选混合型证券投资基金的基金经理	2014 年 2 月 11 日	2015 年 6 月 24 日	21	硕士研究生学历，曾先后在中国信达信托投资公司、中国银河证券有限责任公司工作。2002 年 6 月加入银河基金管理有限公司，历任行业研究员、高级行业研究员、基金经理助理、银河银泰理财分红证券投资基金的基金经理、银丰证券投资基金的基金经理，2010 年 7 月至 2015 年 6 月担任银河蓝筹精选混合型证券投资

					基金的基金经理。
--	--	--	--	--	----------

注：1、上表中徐小勇任职日期为基金合同生效之日，其他任职、离职日期为我公司做出决定之日。

2、证券从业年限按其从事证券相关行业的从业经历累计年限计算。

4.2 管理人对报告期内本基金运作合规守信情况的说明

本报告期内，本基金管理人严格遵守《证券法》、《证券投资基金法》及其各项管理办法、《基金合同》和其他有关法律法规的规定，本着“诚实信用、勤奋律己、创新图强”的原则管理和运用基金资产，在合法合规的前提下谋求基金资产的保值和增值，努力实现基金持有人的利益，无损害基金持有人利益的行为，基金投资范围、投资比例及投资组合符合有关法规及基金合同的规定。

随业务的发展和规模的扩大，本基金管理人将继续秉承“诚信稳健、勤奋律己、创新图强”的理念，严格遵守《证券法》、《证券投资基金法》等法律法规的规定，进一步加强风险管理和完善内部控制体系，为基金份额持有人谋求长期稳健的风险回报。

4.3 管理人对报告期内公平交易情况的专项说明

4.3.1 公平交易制度和控制方法

本基金管理人通过制定严格的公平交易管理制度、投资管理制度，投资权限管理制度、投资备选库管理制度和集中交易制度等一系列制度，从授权管理、研究分析、投资决策、交易执行、行为监控和分析评估等各个环节予以落实，确保公平对待不同投资组合，切实防范利益输送。

在投资决策环节，公司实行统一研究平台和统一的授权管理，所有投资组合经理在获取研究成果及投资建议等方面享有均等机会。公司分不同投资组合类别分别建立了投资备选库，不同投资组合经理之间的持仓和交易等重大非公开投资信息相互隔离。

在交易执行方面，本基金管理人旗下管理的所有投资组合指令均执行集中交易制度，遵循“时间优先、价格优先”的原则，在满足系统公平交易的条件时自动进入公平交易程序，最大程度上确保公平对待各投资组合。在同日反向交易方面，除法规规定的特殊情况外，公司原则上禁止不同投资组合（完全按照有关指数的构成比例进行投资的组合除外）之间的同日反向交易。

4.3.2 公平交易制度的执行情况

本报告期内，公司旗下管理的所有投资组合严格执行相关法律法规及公司制度，在授权管理、研究分析、投资决策、交易执行、行为监控等方面对公平交易制度予以落实，确保公平对待不同投资组合。同时，公司针对不同投资组合的整体收益率差异以及分投资类别（股票、债券）的收益率差异进行了分析。

针对同向交易部分，本报告期内，公司对旗下管理的所有投资组合（完全复制的指数基金除外），连续四个季度期间内、不同时间窗下（日内、3 日内、5 日内）公开竞价交易的证券进行了价差分析，并针对溢价金额、占优比情况及显著性检验结果进行了梳理和分析，未发现重大异常情况。

针对反向交易部分，公司对旗下不同投资组合临近日的反向交易（包括股票和债券）的交易时间、交易价格进行了梳理和分析，未发现重大异常情况。本报告期内，不存在所有投资组合参与的交易所公开竞价同日反向交易成交较少的单边成交量超过该证券当日成交量的 5% 的情况（完全复制的指数基金除外）。

对于以公司名义进行的一级市场申购等交易，由各投资组合经理均严格按照制度规定，事前确定好申购价格和数量，按照价格优先、比例分配的原则对获配额度进行分配。

4.3.3 异常交易行为的专项说明

本报告期内，未发现本基金与其它投资组合之间有可能导致不公平交易和利益输送的异常交易。

4.4 管理人对报告期内基金的投资策略和业绩表现的说明

4.4.1 报告期内基金投资策略和运作分析

2015 年国内 A 股市场大幅波动，走势大体分成两段，6 月中旬之前，市场呈现逐级走高的态势，大盘蓝筹股和周期股未能延续 2014 年 12 月份的强势表现，走势弱于中小盘股票，在大众创新、万众创业的市场导向下，创业板远远跑赢主板指数，新兴成长行业和板块成为市场的龙头，大量的公司通过外延收购、资产重组推升了市场的热情，杠杆配资的兴起加速了市场上涨的速率和幅度；6 月中旬证监会为了防范风险和泡沫的吹大，开始清理杠杆配资，然而杠杆配资的平仓机制导致了市场的踩踏，从 6 月 13 日开始到 7 月 8 日短短 20 天的时间，市场指数回撤接近 40%，有的股票下跌接近 70%，7 月 9 日随着国家救市政策的实施和救市资金的入市，市场开始止跌回升，8 月份由于人民币汇率贬值引起了市场的恐慌再度杀跌并创出了新低，随后 10 月份随着美联储加息的推迟和海外市场的反弹，A 股震荡上行。全年看 wind 全 A 指数上涨 38.50%，上证综指上涨 9.41%，创业板综指上涨 106.61%。

2015 年的宏观基本面特点是：经济增长减速、货币政策持续宽松、财政政策由平稳转向积极、资本市场受到支持。经济增长率逐季下滑，基本确立进入中速增长阶段，但其对市场的利空影响逐步被市场消化，调结构和转型发展成为市场的共识。货币政策持续宽松，央行通过多种非常规手段向市场注入流动性，5 次降息。财政政策从重点支持新兴产业发展向推进“一带一路”战略

推进，带动相关主题、个股上涨，下半年又转向稳增长项目的支持。资本市场政策支持国际化、金融创新和市场化，国际化从沪港通开始，金融创新随着 6 月中旬开始的市场大跌后逐步回缩，市场化虽然因为股市的暴跌有所延缓，但是注册制改革仍在推进。上述宏观基本面和政策组合导致了上半年资产配置需求爆发，推动了市场在上半年的全面强劲上涨，下半年资产荒的大逻辑并未变化，变化的只是投资人风险偏好的降低。

本基金由于 6 月底发生了基金经理变更，而变更的同时碰上了股市暴跌，因此对基金操作产生了一定的影响，从 7 月份开始到 9 月份本基金根据市场风格和市场趋势的变化，不断调整仓位和持仓结构的变化，10 月份随着市场的回暖反弹，果断加仓和增加市场偏好的风格股票，配置了不少“十三五”规划相关的股票和 TMT 相关股票，11 月份由于对市场调整幅度存在误判，仓位偏低和持仓结构有所偏离市场风格，基金表现弱于市场，12 月份在市场区间震荡的判断下，仓位中性偏高，不断调整持仓结构适应。

4.4.2 报告期内基金的业绩表现

2015 年银河灵活配置混合基金 A 级份额净值增长率为 31.83%，C 级份额净值增长率为 32.11%，同期业绩比较基准为 5.87%。

4.5 管理人对宏观经济、证券市场及行业走势的简要展望

2016 年是国内宏观经济比较困难的一年，经济增长已经减速，且处于逐步见底的过程，政府将通过适当加大财政赤字率的积极财政政策托底经济，通过 PPP 的项目形式吸引社会资金参与基础设施建设，房地产投资将随着房地产去库存政策的实施可能逐步企稳并将在下半年小幅回升，由于人民币汇率的贬值趋势和欧盟、日本等经济体也存在贬值的动能，美联储加息的节奏和频率在一定程度上受到抑制，但是美元相对其他货币升值的趋势未变，因此国内货币政策可动空间并不大。

改革仍是 2016 年的关键词，2016 年也是十三五规划的第一年，虽然 2015 年各项改革进展有点低于预期，但是仍有所进展，一带一路、人民币国际化、资本市场国际化和改革、金融行业改革、油气改革等等都取得很大的进展，展望 2016 年预计围绕经济结构调整的改革步伐仍将加快，例如促进消费动力和企业减负的税收改革、国企改革、体育改革、医疗改革等领域。

2015 年 A 股市场涨幅靠前的板块都被认为是未来经济转型能够胜出的行业，信息技术和先进的工业制造技术始终是创新发展的基础，虽然短期因为市场炒作的因素，存在高估，但是依旧未来投资的主要方向之一，新兴消费和共享经济随着 90 后人群的成长，会成为社会发展的一个增长极，也是未来投资的又一方向。

创业板和中小板在经历了 3 年的牛市后，不少公司在估值上积累了泡沫，在经济趋缓的背景下，其实小公司更容易受经济的波动而盈利不达预期，且海外市场尤其是纳斯达克指数从 2009 年以来一直处于上涨的过程，也积累了调整风险，美联储加息可能是促使调整的催化剂，结合以上的宏观、中观判断，我们对 2016 年的市场表现相对谨慎，市场指数从全年看也许并没有什么收益，但是会是一个幅度较大的震荡格局。

基于我们对 2015 年国内 A 股市场的相对谨慎态度，我们将保持仓位的灵活性，在市场区间震荡的判断下，波段参与区间上行行情，减仓规避区间下行风险，自下而上精选业绩能够兑现高增长与估值相匹配的新兴成长个股，适时参与受益于经济托底政策的周期类行业及个股，关注迪斯尼和区域发展等主题投资机会，同时关注重大资产重组类的公司投资机会。

4.6 管理人内部有关本基金的监察稽核工作情况

本报告期内，为了保证公司合规运作、加强内部控制、防范经营风险、保障基金份额持有人的利益，监察稽核人员按照独立、客观、公正的原则，依据国家相关法律法规、基金合同和管理制度，采用例行检查与专项检查、定期检查和不定定期检查相结合的方式，对公司内控制度的合法性和合规性、执行的有效性和完整性、风险的防范和控制等进行了持续的监察稽核，对发现的问题进行提示和追踪落实，定期制作监察稽核报告，及时呈报公司领导层和上级监管部门。

本基金管理人采取的主要措施包括：

(1) 积极响应中国证监会关于加强市场监管的号召，采取外部法律顾问授课和内部监察部门培训相结合的方式，多次组织全体员工开展《证券投资基金销售管理办法》、《证券投资基金管理公司公平交易制度指导意见》及其配套法规、公司内控制度等的学习。通过上述学习宣传活动，使员工加深了对法律法规的认识，并进一步将法律法规与内控制度落实到日常工作中，确保其行为守法合规、严格自律，恪守诚实信用原则，以充分维护基金持有人的利益。

(2) 继续完善公司治理结构，严格按照现代企业制度的要求，以规范经营运作、保护基金份额持有人利益为目标，建立、健全了组织结构和运行机制，明确界定董事会、监事会职责范围，认真贯彻了独立董事制度，重大经营决策的制定都征得了所有独立董事的同意，保证了独立董事在公司法人治理结构中作用的切实发挥，保证了各项重大决策的客观公正。

(3) 不断完善规章制度体系，根据国家的有关法律法规和基金管理公司实际运作的要求，对现有的规章制度体系不断进行完善，对经营管理活动的决策、执行和监督程序进行规范，明确不同决策层和执行层的权利与责任，细化研究、投资、交易等各项工作流程，为杜绝人为偏差、合法合规运作、强化风险控制提供了制度保证。

4.7 管理人对报告期内基金估值程序等事项的说明

本基金管理人严格按照新准则、中国证监会、中国证券投资基金业协会颁布的相关规定及基金合同的约定，制定了健全、有效的估值政策和程序，对基金所持有的投资品种进行估值。

为确保估值的合规、公允，本基金管理人设立了估值工作决策、监督、审查的专门部门，组成人员包括投资研究部门、监察稽核部门及会计核算部门的工作负责人或资深业务人员，其多数拥有十年以上的证券、风控、估值经验，根据基金管理公司制定的相关制度，估值政策决策机构中不包括基金经理，但对于非活跃投资品种，基金经理可以提供估值建议。

同时不断建立起一套完整、有效的估值工作管理规定及程序，对估值相关的各个环节均配有专门的人员实施、把控，并保证环节的各方不存在重大利益冲突。

4.8 管理人对报告期内基金利润分配情况的说明

本基金于 2014 年 2 月 11 日成立，根据《基金合同》有关规定：“在符合有关基金分红条件的前提下，本基金每年收益分配次数最多为 4 次，每次收益分配比例不得低于该次可供分配利润的 20%，若《基金合同》生效不满 3 个月可不进行收益分配；”。截止 2015 年 12 月 31 日，本基金 A 级份额可供分配利润为 38,814,951.20 元，本基金 C 级份额可供分配利润为 37,404,020.87 元。截至本报告期末，本报告期本基金未进行利润分配。

4.9 报告期内管理人对本基金持有人数或基金资产净值预警情形的说明

本基金本报告期内未发生连续二十个工作日出现基金份额持有人数量不满二百人或者基金资产净值低于五千万元的情形。

§ 5 托管人报告

5.1 报告期内本基金托管人遵规守信情况声明

本报告期内，本托管人严格遵守《证券投资基金法》及其他相关法律法规、基金合同和托管协议的规定，诚信、尽责地履行了基金托管人义务，不存在损害本基金份额持有人利益的行为。

5.2 托管人对报告期内本基金投资运作遵规守信、净值计算、利润分配等情况的说明

本报告期内，本托管人依据国家相关法律法规、基金合同和托管协议的规定，对基金管理人在本基金的投资运作、基金资产净值的计算、基金收益的计算、基金费用开支等方面进行了必要的监督、复核和审查，未发现其存在任何损害本基金份额持有人利益的行为。

本报告期内，本基金未进行利润分配。

5.3 托管人对本年度报告中财务信息等内容的真实、准确和完整发表意见

本托管人认真复核了 2015 年度报告中的财务指标、净值表现、利润分配情况、财务会计报告、投资组合报告等内容，认为其真实、准确和完整，不存在虚假记载、误导性陈述或者重大遗漏。

§ 6 审计报告

6.1 审计报告基本信息

财务报表是否经过审计	是
审计意见类型	标准无保留意见
审计报告编号	安永华明（2016）审字第 60821717_B20 号

6.2 审计报告的基本内容

审计报告标题	审计报告
审计报告收件人	银河灵活配置混合型证券投资基金全体基金份额持有人
引言段	我们审计了后附的银河灵活配置混合型证券投资基金 财务报表，包括 2015 年 12 月 31 日的资产负债表和 2015 年度的利润表和所有者权益（基金净值）变动表以及财务报表附注。
管理层对财务报表的责任段	编制和公允列报财务报表是基金管理人银河基金管理有限公司的责任。这种责任包括：（1）按照企业会计准则的规定编制财务报表，并使其实现公允反映；（2）设计、执行和维护必要的内部控制，以使财务报表不存在由于舞弊或错误而导致的重大错报。
注册会计师的责任段	<p>我们的责任是在执行审计工作的基础上对财务报表发表审计意见。我们按照中国注册会计师审计准则的规定执行了审计工作。中国注册会计师审计准则要求我们遵守中国注册会计师职业道德守则，计划和执行审计工作以对财务报表是否不存在重大错报获取合理保证。</p> <p>审计工作涉及实施审计程序，以获取有关财务报表金额和披露的审计证据。选择的审计程序取决于注册会计师的判断，包括对由于舞弊或错误导致的财务报表重大错报风险的评估。在进行风险评估时，注册会计师考虑与财务报表编制和公允列报相关的内部控制，以设计恰当的审计程序，但目的并非对内部控制的有效性发表意见。审计工作还包括评价基金管理人选用会计政策的恰当性和作出会计估计的合理性，以及评价财务报表的总体列报。</p> <p>我们相信，我们获取的审计证据是充分、适当的，为发表审计意见提供了基础。</p>
审计意见段	我们认为，上述财务报表在所有重大方面按照企业会计准则的规定编制，公允反映了银河灵活配置混合型证券投资基金

	2015 年 12 月 31 日的财务状况以及 2015 年度的经营成果和净值变动情况。	
注册会计师的姓名	郭航翔	濮晓达
会计师事务所的名称	安永华明会计师事务所(特殊普通合伙)	
会计师事务所的地址	上海市世纪大道 100 号环球金融中心 50 楼	
审计报告日期	2016 年 3 月 23 日	

§ 7 年度财务报表

7.1 资产负债表

会计主体：银河灵活配置混合型证券投资基金

报告截止日：2015 年 12 月 31 日

单位：人民币元

资产	附注号	本期末 2015 年 12 月 31 日	上年度末 2014 年 12 月 31 日
资产：			
银行存款	7.4.7.1	67,360,198.64	20,821,076.49
结算备付金		1,525,786.37	442,925.96
存出保证金		854,172.59	158,420.35
交易性金融资产	7.4.7.2	179,630,627.92	146,802,927.93
其中：股票投资		179,630,627.92	146,802,927.93
基金投资		-	-
债券投资		-	-
资产支持证券投资		-	-
贵金属投资		-	-
衍生金融资产	7.4.7.3	-	-
买入返售金融资产	7.4.7.4	-	-
应收证券清算款		-	-
应收利息	7.4.7.5	15,845.82	3,991.30
应收股利		-	-
应收申购款		323,549.21	1,878,917.05
递延所得税资产		-	-
其他资产	7.4.7.6	100,000.00	-
资产总计		249,810,180.55	170,108,259.08
负债和所有者权益	附注号	本期末 2015 年 12 月 31 日	上年度末 2014 年 12 月 31 日
负债：			
短期借款		-	-
交易性金融负债		-	-

衍生金融负债	7.4.7.3	-	-
卖出回购金融资产款		-	-
应付证券清算款		-	-
应付赎回款		994,254.13	5,851,516.01
应付管理人报酬		315,582.10	142,633.76
应付托管费		52,597.02	23,772.26
应付销售服务费		82,998.54	40,028.39
应付交易费用	7.4.7.7	747,714.20	332,045.99
应交税费		-	-
应付利息		-	-
应付利润		-	-
递延所得税负债		-	-
其他负债	7.4.7.8	138,240.41	369,245.77
负债合计		2,331,386.40	6,759,242.18
所有者权益：			
实收基金	7.4.7.9	123,075,549.35	107,264,833.20
未分配利润	7.4.7.10	124,403,244.80	56,084,183.70
所有者权益合计		247,478,794.15	163,349,016.90
负债和所有者权益总计		249,810,180.55	170,108,259.08

注：报告截止日 2015 年 12 月 31 日，基金份额净值 2.011 元，基金份额总额 123,075,549.35 份，其中 A 类基金份额参考净值 2.013 元，份额总额 62,496,871.28 份；C 类基金份额参考净值 2.008 元，份额总额 60,578,678.07 份。

7.2 利润表

会计主体：银河灵活配置混合型证券投资基金

本报告期：2015 年 1 月 1 日至 2015 年 12 月 31 日

单位：人民币元

项目	附注号	本期 2015 年 1 月 1 日至 2015 年 12 月 31 日	上年度可比期间 2014 年 2 月 11 日(基 金合同生效日)至 2014 年 12 月 31 日
一、收入		80,091,086.15	38,204,464.92
1.利息收入		623,101.99	2,746,365.82
其中：存款利息收入	7.4.7.11	623,101.99	217,264.88
债券利息收入		-	59,765.28
资产支持证券利息收入		-	-
买入返售金融资产收入		-	2,469,335.66
其他利息收入		-	-
2.投资收益（损失以“-”填列）		80,603,182.44	10,737,913.91
其中：股票投资收益	7.4.7.12	78,754,471.48	10,477,835.93
基金投资收益		-	-

债券投资收益	7.4.7.13	-	-3,164.70
资产支持证券投资收益	7.4.7.13.5	-	-
贵金属投资收益	7.4.7.14	-	-
衍生工具收益	7.4.7.15	-	-
股利收益	7.4.7.16	1,848,710.96	263,242.68
3.公允价值变动收益（损失以“-”号填列）	7.4.7.17	-10,996,295.65	23,043,833.98
4.汇兑收益（损失以“-”号填列）		-	-
5.其他收入（损失以“-”号填列）	7.4.7.18	9,861,097.37	1,676,351.21
减：二、费用		13,249,895.68	4,062,062.01
1. 管理人报酬	7.4.10.2.1	5,283,685.63	1,930,813.75
2. 托管费	7.4.10.2.2	880,614.34	321,802.25
3. 销售服务费	7.4.10.2.3	1,459,168.77	609,655.01
4. 交易费用	7.4.7.19	5,393,226.94	833,724.34
5. 利息支出		-	666.66
其中：卖出回购金融资产支出		-	666.66
6. 其他费用	7.4.7.20	233,200.00	365,400.00
三、利润总额（亏损总额以“-”号填列）		66,841,190.47	34,142,402.91
减：所得税费用		-	-
四、净利润（净亏损以“-”号填列）		66,841,190.47	34,142,402.91

7.3 所有者权益（基金净值）变动表

会计主体：银河灵活配置混合型证券投资基金

本报告期：2015 年 1 月 1 日至 2015 年 12 月 31 日

单位：人民币元

项目	本期 2015 年 1 月 1 日至 2015 年 12 月 31 日		
	实收基金	未分配利润	所有者权益合计
一、期初所有者权益（基金净值）	107,264,833.20	56,084,183.70	163,349,016.90
二、本期经营活动产生的基金净值变动数（本期利润）	-	66,841,190.47	66,841,190.47
三、本期基金份额交易产生的基金净值变动数	15,810,716.15	1,477,870.63	17,288,586.78

(净值减少以“-”号填列)			
其中: 1. 基金申购款	781,513,196.81	941,369,194.24	1,722,882,391.05
2. 基金赎回款	-765,702,480.66	-939,891,323.61	-1,705,593,804.27
四、本期向基金份额持有人分配利润产生的基金净值变动(净值减少以“-”号填列)	-	-	-
五、期末所有者权益(基金净值)	123,075,549.35	124,403,244.80	247,478,794.15
项目	上年度可比期间 2014年2月11日(基金合同生效日)至2014年12月31日		
	实收基金	未分配利润	所有者权益合计
一、期初所有者权益(基金净值)	378,060,597.94	-	378,060,597.94
二、本期经营活动产生的基金净值变动数(本期利润)	-	34,142,402.91	34,142,402.91
三、本期基金份额交易产生的基金净值变动数(净值减少以“-”号填列)	-270,795,764.74	21,941,780.79	-248,853,983.95
其中: 1. 基金申购款	168,361,035.82	43,829,194.82	212,190,230.64
2. 基金赎回款	-439,156,800.56	-21,887,414.03	-461,044,214.59
四、本期向基金份额持有人分配利润产生的基金净值变动(净值减少以“-”号填列)	-	-	-
五、期末所有者权益(基金净值)	107,264,833.20	56,084,183.70	163,349,016.90

报表附注为财务报表的组成部分。

本报告 7.1 至 7.4 财务报表由下列负责人签署:

陈勇

陈勇

秦长健

基金管理人负责人

主管会计工作负责人

会计机构负责人

7.4 报表附注

7.4.1 基金基本情况

银河灵活配置混合型证券投资基金(以下简称“本基金”),系经中国证券监督管理委员会(以

下简称“中国证监会”)证监许可[2013]1531号《关于核准银河灵活配置混合型证券投资基金募集的批复》的核准,由银河基金管理有限公司作为管理人向社会公开募集。基金合同于2014年2月11日生效,首次设立募集规模为378,060,597.94份基金份额。本基金为契约型开放式,存续期限不定。本基金的基金管理人为银河基金管理有限公司,注册登记机构为中国证券登记结算有限责任公司,基金托管人为中国邮政储蓄银行股份有限公司。

本基金根据所收取费用的差异,将基金份额分为不同的类别。在投资人认购/申购基金时收取认购/申购费用,在赎回时根据持有期限收取赎回费用,并不再从本类别基金资产中计提销售服务费的基金份额,称为A类基金份额。在投资人认购/申购时不收取认购/申购费,而是从本类别基金资产中计提销售服务费,在赎回时根据持有期限收取赎回费用的基金份额,称为C类基金份额。

本基金的投资范围为具有良好流动性的金融工具,包括国内依法发行上市的股票(含中小板股票、创业板股票,以及其他经中国证监会核准上市的股票)、权证、股指期货、债券、可转换债券(含分离交易可转债)、资产支持证券、银行存款、货币市场工具以及法律法规或中国证监会允许基金投资的其他金融工具(但须符合中国证监会相关规定)。如法律法规或监管机构以后允许基金投资其他品种,基金管理人在履行适当程序后,可以将其纳入投资范围。

基金的投资组合比例为:本基金股票、股指期货、权证等权益类资产投资占基金资产的比例为0%-95%,其中权证、股指期货及其他金融工具的投资比例依照法律法规或监管机构的规定执行;债券、货币市场金融工具、资产支持证券等固定收益类资产投资占基金资产的比例为5%-100%;本基金在每个交易日日终在扣除股指期货合约需缴纳的交易保证金后,现金或者到期日在一年以内的政府债券合计比例不低于基金资产净值的5%。

本基金的业绩比较基准为:三年期定期存款利率(税后)+2.5%。

7.4.2 会计报表的编制基础

本财务报表系按照中国财政部颁布的《企业会计准则—基本准则》以及其后颁布及修订的具体会计准则、应用指南、解释以及其他相关规定(以下合称“企业会计准则”)编制,同时,对于在具体会计核算和信息披露方面,也参考了中国证券投资基金业协会修订的《证券投资基金会计核算业务指引》、中国证监会制定的《关于进一步规范证券投资基金估值业务的指导意见》、《关于证券投资基金执行<企业会计准则>估值业务及份额净值计价有关事项的通知》、《证券投资基金信息披露管理办法》、《证券投资基金信息披露内容与格式准则》第2号《年度报告的内容与格式》、《证券投资基金信息披露编报规则》第3号《会计报表附注的编制及披露》、《证券投资基金信息披露XBRL模板第3号<年度报告和半年度报告>》及其他中国证监会及中国证券投资基金业协会颁布的相关规定。

本财务报表以本基金持续经营为基础列报。

7.4.3 遵循企业会计准则及其他有关规定的声明

本财务报表符合企业会计准则的要求，真实、完整地反映了本基金于 2015 年 12 月 31 日的财务状况以及 2015 年度的经营成果和净值变动情况。

7.4.4 重要会计政策和会计估计

本基金财务报表所载财务信息依照企业会计准则、《证券投资基金会计核算业务指引》和其他相关规定所厘定的主要会计政策和会计估计编制。

7.4.4.1 会计年度

本基金会计年度采用公历年度，即每年 1 月 1 日起至 12 月 31 日止。

7.4.4.2 记账本位币

本基金记账本位币和编制本财务报表所采用的货币均为人民币。除有特别说明外，均以人民币元为单位表示。

7.4.4.3 金融资产和金融负债的分类

金融工具是指形成本基金的金融资产（或负债），并形成其他单位的金融负债（或资产）或权益工具的合同。

(1) 金融资产分类

本基金的金融资产于初始确认时分为以下两类：以公允价值计量且其变动计入当期损益的金融资产、贷款和应收款项；

本基金目前持有的以公允价值计量且其变动计入当期损益的金融资产主要包括股票投资、债券投资和衍生工具；

(2) 金融负债分类

本基金的金融负债于初始确认时归类为以公允价值计量且其变动计入当期损益的金融负债和其他金融负债。本基金目前持有的金融负债划分为其他金融负债。

7.4.4.4 金融资产和金融负债的初始确认、后续计量和终止确认

本基金于成为金融工具合同的一方时确认一项金融资产或金融负债。

划分为以公允价值计量且其变动计入当期损益的金融资产的股票、债券等，以及不作为有效套期工具的衍生工具，按照取得时的公允价值作为初始确认金额，相关的交易费用在发生时计入当期损益；

在持有以公允价值计量且其变动计入当期损益的金融资产期间取得的利息或现金股利，应当确认为当期收益。每日，本基金将以公允价值计量且其变动计入当期损益的金融资产或金融负债的公允价值变动计入当期损益；

处置该金融资产或金融负债时，其公允价值与初始入账金额之间的差额应确认为投资收益，同时调整公允价值变动收益；

当收取该金融资产现金流量的合同权利终止，或该金融资产已转移，且符合金融资产转移的终止确认条件的，金融资产将终止确认；

当金融负债的现时义务全部或部分已经解除的，该金融负债或其一部分将终止确认；

金融资产转移，是指本基金将金融资产让与或交付给该金融资产发行方以外的另一方（转入方）；本基金已将金融资产所有权上几乎所有的风险和报酬转移给转入方的，终止确认该金融资产；保留了金融资产所有权上几乎所有的风险和报酬的，不终止确认该金融资产；本基金既没有转移也没有保留金融资产所有权上几乎所有的风险和报酬的，分别下列情况处理：放弃了对该金融资产控制的，终止确认该金融资产并确认产生的资产和负债；未放弃对该金融资产控制的，按照其继续涉入所转移金融资产的程度确认有关金融资产，并相应确认有关负债；

本基金主要金融工具的成本计价方法具体如下：

(1) 股票投资

买入股票于成交日确认为股票投资，股票投资成本，按成交日应支付的全部价款扣除交易费用入账；

卖出股票于成交日确认股票投资收益，卖出股票的成本按移动加权平均法于成交日结转；

(2) 债券投资

买入债券于成交日确认为债券投资。债券投资成本，按成交日应支付的全部价款扣除交易费用入账，其中所包含的债券应收利息单独核算，不构成债券投资成本；

买入零息债券视同到期一次性还本付息的附息债券，根据其发行价、到期价和发行期限按直线法推算内含票面利率后，按上述会计处理方法核算；

卖出债券于成交日确认债券投资收益，卖出债券的成本按移动加权平均法结转；

(3) 权证投资

买入权证于成交日确认为权证投资。权证投资成本按成交日应支付的全部价款扣除交易费用后入账；

卖出权证于成交日确认衍生工具投资收益，卖出权证的成本按移动加权平均法于成交日结转；

(4) 股指期货

买入或卖出股指期货投资于成交日确认为股指期货投资。股指期货初始合约价值按成交金额确认；

股指期货平仓于成交日确认衍生工具投资收益，股指期货的初始合约价值按移动加权平均法于成交日结转；

(5) 分离交易可转债

申购新发行的分离交易可转债于获得日，按可分离权证公允价值占分离交易可转债全部公允价值的比例将购买分离交易可转债实际支付全部价款的一部分确认为权证投资成本，按实际支付的全部价款扣减可分离权证确定的成本确认债券成本；

上市后，上市流通的债券和权证分别按上述(2)、(3)中相关原则进行计算；

(6) 回购协议

基金持有的回购协议（封闭式回购），以成本列示，按实际利率（当实际利率与合同利率差异较小时，也可以用合同利率）在实际持有期间内逐日计提利息。

7.4.4.5 金融资产和金融负债的估值原则

公允价值是指市场参与者在计量日发生的有序交易中，出售一项资产所能收到或者转移一项负债所需支付的价格。以公允价值计量或披露的资产和负债，根据对公允价值计量整体而言具有重要意义的最低层次输入值，确定所属的公允价值层次：第一层次输入值，在计量日能够取得的相同资产或负债在活跃市场上未经调整的报价；第二层次输入值，除第一层次输入值外相关资产或负债直接或间接可观察的输入值；第三层次输入值，相关资产或负债的不可观察输入值。本基金主要金融工具的估值方法如下：

(1) 存在活跃市场的金融工具

存在活跃市场的金融工具按其估值日的市场交易价格确定公允价值；估值日无交易，但最近交易日后经济环境未发生重大变化且证券发行机构未发生影响证券价格的重大事件的，按最近交易日的市场交易价格确定公允价值。估值日无交易且最近交易日后经济环境发生了重大变化或证券发行机构发生了影响证券价格的重大事件，参考类似投资品种的现行市价及重大变化等因素，调整最近交易市价以确定公允价值。有充足证据表明最近交易市价不能真实反映公允价值的，应对最近交易的市价进行调整，确定公允价值。

(2) 不存在活跃市场的金融工具

当金融工具不存在活跃市场，采用市场参与者普遍认同且被以往市场实际交易价格验证具有可靠性的估值技术确定公允价值。本基金采用在当前情况下适用并且有足够可利用数据和其他信息支持的估值技术，优先使用相关可观察输入值，只有在可观察输入值无法取得或取得不切实可

行的情况下，才使用不可观察输入值。

7.4.4.6 金融资产和金融负债的抵销

当本基金具有抵销已确认金融资产和金融负债的法定权利，且该种法定权利现在是可执行的，同时本基金计划以净额结算或同时变现该金融资产和清偿该金融负债时，金融资产和金融负债以相互抵销后的金额在资产负债表内列示。除此以外，金融资产和金融负债在资产负债表内分别列示，不予相互抵销。

7.4.4.7 实收基金

实收基金为对外发行的基金份额总额所对应的金额。由于申购和赎回引起的实收基金份额变动分别于基金申购确认日及基金赎回确认日确认。上述申购和赎回分别包括基金转换所引起的转入基金的实收基金增加和转出基金的实收基金减少。

7.4.4.8 损益平准金

损益平准金包括已实现损益平准金和未实现损益平准金。已实现损益平准金指在申购或赎回基金份额时，申购或赎回款项中包含的按累计未分配的已实现收益/(损失)占基金净值比例计算的金额。未实现损益平准金指在申购或赎回基金份额时，申购或赎回款项中包含的按累计未实现利得/(损失)占基金净值比例计算的金额。损益平准金于基金申购确认日或基金赎回确认日确认。

未实现损益平准金与已实现损益平准金均在“损益平准金”科目中核算，并于期末全额转入“未分配利润/(累计亏损)”。

7.4.4.9 收入/(损失)的确认和计量

(1) 存款利息收入按存款的本金与适用的利率逐日计提的金额入账。若提前支取定期存款，按协议规定的利率及持有期重新计算存款利息收入，并根据提前支取所实际收到的利息收入与账面已确认的利息收入的差额确认利息损失，列入利息收入减项，存款利息收入以净额列示；

(2) 债券利息收入按债券票面价值与票面利率或内含票面利率计算的金额扣除应由债券发行企业代扣代缴的个人所得税后的净额确认，在债券实际持有期内逐日计提；

(3) 资产支持证券利息收入按证券票面价值与票面利率计算的金额，扣除应由资产支持证券发行企业代扣代缴的个人所得税后的净额确认，在证券实际持有期内逐日计提；

(4) 买入返售金融资产收入，按买入返售金融资产的摊余成本及实际利率（当实际利率与合同利率差异较小时，也可以用合同利率），在回购期内逐日计提；

(5) 股票投资收益/(损失)于卖出股票成交日确认，并按卖出股票成交金额与其成本的差额入账；

- (6) 债券投资收益/(损失)于成交日确认,并按成交总额与其成本、应收利息的差额入账;
- (7) 权证投资收益/(损失)于卖出权证成交日确认,并按卖出权证成交金额与其成本的差额入账;
- (8) 股指期货投资收益/(损失)于平仓日确认,并按平仓成交金额与其初始合约价值的差额入账;
- (9) 股利收益于除息日确认,并按上市公司宣告的分红派息比例计算的金额扣除应由上市公司代扣代缴的个人所得税后的净额入账;
- (10) 公允价值变动收益/(损失)系本基金持有的采用公允价值模式计量的交易性金融资产、交易性金融负债等公允价值变动形成的应计入当期损益的利得或损失;
- (11) 其他收入在主要风险和报酬已经转移给对方,经济利益很可能流入且金额可以可靠计量的时候确认。

7.4.4.10 费用的确认和计量

- (1) 基金管理费按前一日基金资产净值的 1.5%年费率逐日计提;
- (2) 基金托管费按前一日基金资产净值的 0.25%的年费率逐日计提;
- (3) 本基金 A 类基金份额不收取销售服务费, C 类基金份额的销售服务费按前一日基金份额基金资产净值的 0.80%年费率逐日计提;
- (4) 卖出回购金融资产支出,按卖出回购金融资产的摊余成本及实际利率(当实际利率与合同利率差异较小时,也可以用合同利率)在回购期内逐日计提;
- (5) 其他费用系根据有关法规及相应协议规定,按实际支出金额,列入当期基金费用。如果影响基金份额净值小数点后第四位的,则采用待摊或预提的方法。

7.4.4.11 基金的收益分配政策

在符合有关基金分红条件的前提下,本基金每年收益分配次数最多为 4 次,每次收益分配比例不得低于该次可供分配利润的 20%,若《基金合同》生效不满 3 个月可不进行收益分配;

(2) 本基金收益分配方式分两种:现金分红与红利再投资,投资者可选择现金红利或将现金红利自动转为相应类别的基金份额进行再投资;若投资者不选择,本基金默认的收益分配方式是现金分红;

(3) 基金收益分配后两类基金份额净值不能低于面值;即基金收益分配基准日的两类基金份额净值减去每单位该类基金份额收益分配金额后不能低于面值;

(4) 由于本基金 A 类基金份额不收取销售服务费,而 C 类基金份额收取销售服务费,各基

基金份额类别对应的可分配收益将有所不同，本基金同一类别的每一基金份额享有同等分配权；

(5) 法律法规或监管机关另有规定的，从其规定。

7.4.4.12 分部报告

注：无。

7.4.4.13 其他重要的会计政策和会计估计

注：无。

7.4.5 会计政策和会计估计变更以及差错更正的说明

7.4.5.1 会计政策变更的说明

本基金本报告期无会计政策变更。

7.4.5.2 会计估计变更的说明

本基金本报告期根据中国证券投资基金业协会中基协发(2014)24 号《关于发布〈中国证券投资基金业协会估值核算工作小组关于 2015 年 1 季度固定收益品种的估值处理标准〉的通知》的规定，自 2015 年 3 月 26 日起，交易所上市交易或挂牌转让的固定收益品种(可转换债券、资产支持证券和私募债券除外)采用第三方估值机构提供的估值数据进行估值。

7.4.5.3 差错更正的说明

本基金本报告期无重大会计差错的内容和更正金额。

7.4.6 税项

7.4.6.1 印花税

经国务院批准，财政部、国家税务总局研究决定，自 2008 年 4 月 24 日起，调整证券（股票）交易印花税税率，由原先的 3‰调整为 1‰；

经国务院批准，财政部、国家税务总局研究决定，自 2008 年 9 月 19 日起，调整由出让方按证券（股票）交易印花税税率缴纳印花税，受让方不再征收，税率不变；

根据财政部、国家税务总局财税字[2005]103 号文《关于股权分置试点改革有关税收政策问题的通知》的规定，股权分置改革过程中因非流通股股东向流通股股东支付对价而发生的股权转让，暂免征收印花税。

7.4.6.2 营业税、企业所得税

根据财政部、国家税务总局财税字[2004]78 号文《关于证券投资基金税收政策的通知》的规定，自 2004 年 1 月 1 日起，对证券投资基金（封闭式证券投资基金，开放式证券投资基金）管理

人运用基金买卖股票、债券的差价收入，继续免征营业税和企业所得税；

根据财政部、国家税务总局财税字[2005]103 号文《关于股权分置试点改革有关税收政策问题的通知》的规定，股权分置改革中非流通股股东通过对价方式向流通股股东支付的股份、现金等收入，暂免征收流通股股东应缴纳的企业所得税；

根据财政部、国家税务总局财税[2008]1 号文《关于企业所得税若干优惠政策的通知》的规定，对证券投资基金从证券市场中取得的收入，包括买卖股票、债券的差价收入，股权的股息、红利收入，债券的利息收入及其他收入，暂不征收企业所得税。

7.4.6.3 个人所得税

根据财政部、国家税务总局财税字[2002]128 号文《关于开放式证券投资基金有关税收问题的通知》的规定，对基金取得的股票的股息、红利收入，债券的利息收入、储蓄存款利息收入，由上市公司、发行债券的企业和银行在向基金支付上述收入时代扣代缴 20% 的个人所得税；

根据财政部、国家税务总局财税字[2005]103 号文《关于股权分置试点改革有关税收政策问题的通知》的规定，股权分置改革中非流通股股东通过对价方式向流通股股东支付的股份、现金等收入，暂免征收流通股股东应缴纳的个人所得税；

根据财政部、国家税务总局财税字[2008]132 号文《财政部、国家税务总局关于储蓄存款利息所得有关个人所得税政策的通知》的规定，自 2008 年 10 月 9 日起，对储蓄存款利息所得暂免征收个人所得税；

根据财政部、国家税务总局、中国证监会财税[2012]85 号文《关于实施上市公司股息红利差别化个人所得税政策有关问题的通知》的规定，自 2013 年 1 月 1 日起，证券投资基金从公开发行和转让市场取得的上市公司股票，持股期限在 1 个月以内（含 1 个月）的，其股息红利所得全额计入应纳税所得额；持股期限在 1 个月以上至 1 年（含 1 年）的，暂减按 50% 计入应纳税所得额；持股期限超过 1 年的，暂减按 25% 计入应纳税所得额；

根据财政部、国家税务总局、中国证监会财税[2015]101 号文《关于上市公司股息红利差别化个人所得税政策有关问题的通知》的规定，自 2015 年 9 月 8 日起，证券投资基金从公开发行和转让市场取得的上市公司股票，持股期限超过 1 年的，股息红利所得暂免征收个人所得税。

7.4.7 重要财务报表项目的说明

7.4.7.1 银行存款

单位：人民币元

项目	本期末 2015 年 12 月 31 日	上年度末 2014 年 12 月 31 日

活期存款	67,360,198.64	20,821,076.49
定期存款	-	-
其中：存款期限 1-3 个月	-	-
其他存款	-	-
合计：	67,360,198.64	20,821,076.49

7.4.7.2 交易性金融资产

单位：人民币元

项目	本期末 2015 年 12 月 31 日		
	成本	公允价值	公允价值变动
股票	167,583,089.59	179,630,627.92	12,047,538.33
贵金属投资-金交所黄金合约	-	-	-
债券	交易所市场	-	-
	银行间市场	-	-
	合计	-	-
资产支持证券	-	-	-
基金	-	-	-
其他	-	-	-
合计	167,583,089.59	179,630,627.92	12,047,538.33
项目	上年度末 2014 年 12 月 31 日		
	成本	公允价值	公允价值变动
股票	123,759,093.95	146,802,927.93	23,043,833.98
贵金属投资-金交所黄金合约	-	-	-
债券	交易所市场	-	-
	银行间市场	-	-
	合计	-	-
资产支持证券	-	-	-
基金	-	-	-
其他	-	-	-
合计	123,759,093.95	146,802,927.93	23,043,833.98

7.4.7.3 衍生金融资产/负债

注：本基金本报告期末无衍生金融资产/负债余额。

7.4.7.4 买入返售金融资产

7.4.7.4.1 各项买入返售金融资产期末余额

注：本基金本报告期末未持有买入返售金融资产。

7.4.7.4.2 期末买断式逆回购交易中取得的债券

注：本基金本报告期末未持有买断式逆回购交易中取得的债券。

7.4.7.5 应收利息

单位：人民币元

项目	本期末 2015年12月31日	上年度末 2014年12月31日
应收活期存款利息	14,667.83	3,693.56
应收定期存款利息	-	-
应收其他存款利息	-	-
应收结算备付金利息	755.26	219.31
应收债券利息	-	-
应收买入返售证券利息	-	-
应收申购款利息	-	-
应收黄金合约拆借孳息	-	-
其他	422.73	78.43
合计	15,845.82	3,991.30

7.4.7.6 其他资产

单位：人民币元

项目	本期末 2015年12月31日	上年度末 2014年12月31日
其他应收款	100,000.00	-
待摊费用	-	-
合计	100,000.00	-

7.4.7.7 应付交易费用

单位：人民币元

项目	本期末 2015年12月31日	上年度末 2014年12月31日
交易所市场应付交易费用	747,714.20	332,045.99
银行间市场应付交易费用	-	-
合计	747,714.20	332,045.99

7.4.7.8 其他负债

单位：人民币元

项目	本期末 2015 年 12 月 31 日	上年度末 2014 年 12 月 31 日
应付券商交易单元保证金	-	-
应付赎回费	3,240.41	9,245.77
预提费用	135,000.00	360,000.00
合计	138,240.41	369,245.77

7.4.7.9 实收基金

金额单位：人民币元

银河灵活配置混合 A		
项目	本期 2015 年 1 月 1 日至 2015 年 12 月 31 日	
	基金份额（份）	账面金额
上年度末	46,575,480.98	46,575,480.98
本期申购	328,416,190.81	328,416,190.81
本期赎回（以“-”号填列）	-312,494,800.51	-312,494,800.51
- 基金拆分/份额折算前	-	-
基金拆分/份额折算变动份额	-	-
本期申购	-	-
本期赎回（以“-”号填列）	-	-
本期末	62,496,871.28	62,496,871.28

金额单位：人民币元

银河灵活配置混合 C		
项目	本期 2015 年 1 月 1 日至 2015 年 12 月 31 日	
	基金份额（份）	账面金额
上年度末	60,689,352.22	60,689,352.22
本期申购	453,097,006.00	453,097,006.00
本期赎回（以“-”号填列）	-453,207,680.15	-453,207,680.15
- 基金拆分/份额折算前	-	-
基金拆分/份额折算变动份额	-	-
本期申购	-	-
本期赎回（以“-”号填列）	-	-
本期末	60,578,678.07	60,578,678.07

7.4.7.10 未分配利润

单位：人民币元

银河灵活配置混合 A			
项目	已实现部分	未实现部分	未分配利润合计
上年度末	11,443,146.87	13,100,455.68	24,543,602.55
本期利润	37,434,724.61	-9,708,850.51	27,725,874.10
本期基金份额交易产生的变动数	-10,062,920.28	21,129,747.85	11,066,827.57
其中：基金申购款	175,096,094.39	230,898,366.35	405,994,460.74
基金赎回款	-185,159,014.67	-209,768,618.50	-394,927,633.17
本期已分配利润	-	-	-
本期末	38,814,951.20	24,521,353.02	63,336,304.22

单位：人民币元

银河灵活配置混合 C			
项目	已实现部分	未实现部分	未分配利润合计
上年度末	14,539,789.05	17,000,792.10	31,540,581.15
本期利润	40,402,761.51	-1,287,445.14	39,115,316.37
本期基金份额交易产生的变动数	-17,538,529.69	7,949,572.75	-9,588,956.94
其中：基金申购款	241,892,529.77	293,482,203.73	535,374,733.50
基金赎回款	-259,431,059.46	-285,532,630.98	-544,963,690.44
本期已分配利润	-	-	-
本期末	37,404,020.87	23,662,919.71	61,066,940.58

7.4.7.11 存款利息收入

单位：人民币元

项目	本期	上年度可比期间
	2015年1月1日至2015年12月31日	2014年2月11日(基金合同生效日)至2014年12月31日
活期存款利息收入	587,453.59	139,679.58
定期存款利息收入	-	-
其他存款利息收入	-	-
结算备付金利息收入	23,148.98	76,770.11
其他	12,499.42	815.19
合计	623,101.99	217,264.88

7.4.7.12 股票投资收益

7.4.7.12.1 股票投资收益——买卖股票差价收入

单位：人民币元

项目	本期	上年度可比期间
	2015年1月1日至2015	2014年2月11日(基金

	年 12 月 31 日	合同生效日)至 2014 年 12 月 31 日
卖出股票成交总额	1,803,566,521.05	237,061,546.42
减: 卖出股票成本总额	1,724,812,049.57	226,583,710.49
买卖股票差价收入	78,754,471.48	10,477,835.93

7.4.7.13 债券投资收益

7.4.7.13.1 债券投资收益项目构成

单位: 人民币元

项目	本期 2015年1月1日至2015 年12月31日	上年度可比期间 2014年2月11日(基金合 同生效日)至2014年12月31 日
债券投资收益——买卖债券(、债 转股及债券到期兑付)差价收入	-	-3,164.70
债券投资收益——赎回差价收入	-	-
债券投资收益——申购差价收入	-	-
合计	-	-3,164.70

7.4.7.13.2 债券投资收益——买卖债券差价收入

单位: 人民币元

项目	本期 2015年1月1日至2015 年12月31日	上年度可比期间 2014年2月11日(基金合 同生效日)至2014年12月31 日
卖出债券(、债转股及债券到期兑 付)成交总额	-	20,343,388.80
减: 卖出债券(、债转股及债券到 期兑付)成本总额	-	19,827,164.70
减: 应收利息总额	-	519,388.80
买卖债券差价收入	-	-3,164.70

7.4.7.13.3 债券投资收益——赎回差价收入

注: 本基金本报告期无债券投资收益——赎回差价收入。

7.4.7.13.4 债券投资收益——申购差价收入

注: 本基金本报告期无债券投资收益——申购差价收入。

7.4.7.13.5 资产支持证券投资收益

注：本基金本报告期无资产支持证券投资收益。

7.4.7.14 贵金属投资收益**7.4.7.14.1 贵金属投资收益项目构成**

注：本基金本报告期无贵金属投资收益。

7.4.7.14.2 贵金属投资收益——买卖贵金属差价收入

注：本基金本报告期无贵金属投资收益——买卖贵金属差价收入。

7.4.7.14.3 贵金属投资收益——赎回差价收入

注：本基金本报告期无贵金属投资收益——赎回差价收入。

7.4.7.14.4 贵金属投资收益——申购差价收入

注：本基金本报告期无贵金属投资收益——申购差价收入。

7.4.7.15 衍生工具收益**7.4.7.15.1 衍生工具收益——买卖权证差价收入**

注：本基金本报告期无衍生工具收益——买卖权证差价收入。

7.4.7.15.2 衍生工具收益——其他投资收益

注：本基金本报告期无衍生工具收益——其他投资收益。

7.4.7.16 股利收益

单位：人民币元

项目	本期 2015年1月1日至2015年12月31日	上年度可比期间 2014年2月11日(基金合同生效日)至2014年12月31日
股票投资产生的股利收益	1,848,710.96	263,242.68
基金投资产生的股利收益	-	-
合计	1,848,710.96	263,242.68

7.4.7.17 公允价值变动收益

单位：人民币元

项目名称	本期 2015年1月1日至2015年12月31日	上年度可比期间 2014年2月11日(基金合同生效日)至2014年12月31日
1. 交易性金融资产	-10,996,295.65	23,043,833.98

——股票投资	-10,996,295.65	23,043,833.98
——债券投资	-	-
——资产支持证券投资	-	-
——贵金属投资	-	-
——其他	-	-
2. 衍生工具	-	-
——权证投资	-	-
3. 其他	-	-
合计	-10,996,295.65	23,043,833.98

7.4.7.18 其他收入

单位：人民币元

项目	本期 2015年1月1日至2015年 12月31日	上年度可比期间 2014年2月11日(基金合同生 效日)至2014年12月31日
基金赎回费收入	9,584,311.93	1,618,755.45
转换费收入 519656	136,899.43	10,808.11
转换费收入 519657	139,886.01	46,787.65
合计	9,861,097.37	1,676,351.21

7.4.7.19 交易费用

单位：人民币元

项目	本期 2015年1月1日至2015年 12月31日	上年度可比期间 2014年2月11日(基金合同生 效日)至2014年12月31日
交易所市场交易费用	5,393,226.94	833,724.34
银行间市场交易费用	-	-
合计	5,393,226.94	833,724.34

7.4.7.20 其他费用

单位：人民币元

项目	本期 2015年1月1日至2015 年12月31日	上年度可比期间 2014年2月11日(基金合同 生效日)至2014年12月31日
审计费用	50,000.00	60,000.00
信息披露费	165,000.00	300,000.00
帐户维护费	18,200.00	4,500.00
其他费用	-	900.00
合计	233,200.00	365,400.00

7.4.7.21 分部报告

注：无。

7.4.8 或有事项、资产负债表日后事项的说明

7.4.8.1 或有事项

截至资产负债表日，本基金无需要说明的重大或有事项。

7.4.8.2 资产负债表日后事项

本基金 2015 年 12 月 31 日持有停牌股票金亚科技共计 390,000.00 股（具体情况详见“7.4.12.2 期末持有的暂时停牌等流通受限股票”）。截至本财务报表批准日止，该股票尚未复牌。根据本基金基金管理人 2016 年 2 月 23 日发布的《关于旗下基金所持有股票估值调整的提示性公告》，自 2016 年 2 月 22 日起，对本基金持有的该股票进行估值调整，调整后的估值价格为每股人民币 8.60 元。

截至资产负债表日，除上述事项外，本基金无其他需求说明的资产负债表日后事项。

7.4.9 关联方关系

关联方名称	与本基金的关系
银河基金管理有限公司	基金管理人、基金销售机构
中国邮政储蓄银行股份有限公司	基金托管人、基金代销机构
中国银河金融控股有限责任公司	基金管理人的第一大股东
中国石油天然气集团公司	基金管理人的股东
首都机场集团公司	基金管理人的股东
上海城投（集团）有限公司	基金管理人的股东
湖南电广传媒股份有限公司	基金管理人的股东
中国银河证券股份有限公司	同受基金管理人第一大股东控制、基金代销机构

注：以下关联交易均在正常业务范围内按一般商业条款订立。

7.4.10 本报告期及上年度可比期间的关联方交易

注：本基金本报告期及上年度可比期间均未通过关联方交易单元进行交易。

7.4.10.1 通过关联方交易单元进行的交易

7.4.10.1.1 股票交易

注：本基金本报告期末通过关联方交易单元进行股票交易。

债券交易

注：本基金本报告期末通过关联方交易单元进行债券交易。

债券回购交易

注：本基金本报告期末通过关联方交易单元进行债券回购交易。

7.4.10.1.2 权证交易

注：本基金本报告期末通过关联方交易单元进行权证交易。

7.4.10.1.3 应支付关联方的佣金

注：本基金本报告期末无需要支付给关联方的佣金。

7.4.10.2 关联方报酬

7.4.10.2.1 基金管理费

单位：人民币元

项目	本期 2015年1月1日至2015年12月31日	上年度可比期间 2014年2月11日(基金合同生效日)至2014年12月31日
当期发生的基金应支付的管理费	5,283,685.63	1,930,813.75
其中：支付销售机构的客户维护费	2,578,713.79	341,391.14

注：基金管理费按前一日的基金资产净值的1.5%的年费率计提。计算方法如下：

$$H = E \times 1.5\% / \text{当年天数}$$

H 为每日应支付的基金管理费

E 为前一日的基金资产净值

基金管理费每日计提，按月支付，由基金管理人向基金托管人发送基金管理费划款指令，基金托管人复核后于次月前5个工作日内从基金财产中一次性支付给基金管理人。若遇法定节假日、休息日或不可抗力致使无法按时支付的，支付日期顺延。

7.4.10.2.2 基金托管费

单位：人民币元

项目	本期 2015年1月1日至2015年12月31日	上年度可比期间 2014年2月11日(基金合同生效日)至2014年12月31日
当期发生的基金应支付的托管费	880,614.34	321,802.25

注：基金托管费按前一日的基金资产净值的0.25%的年费率计提。计算方法如下：

$$H = E \times 0.25\% / \text{当年天数}$$

H 为每日应支付的基金托管费

E 为前一日的基金资产净值

基金托管费每日计提，按月支付，由基金管理人向基金托管人发送基金托管费划款指令，基金托管人复核后于次月前 5 个工作日内从基金财产中一次性支取。若遇法定节假日、休息日或不可抗力致使无法按时支付的，支付日期顺延。

7.4.10.2.3 销售服务费

单位：人民币元

获得销售服务费的各关联方名称	本期 2015 年 1 月 1 日至 2015 年 12 月 31 日		
	当期发生的基金应支付的销售服务费		
	银河灵活配置混合 A	银河灵活配置混合 C	合计
银河基金管理有限公司	-	168,635.48	168,635.48
邮储银行	-	77,348.48	77,348.48
银河证券	-	97,943.27	97,943.27
合计	-	343,927.23	343,927.23
获得销售服务费的各关联方名称	上年度可比期间 2014 年 2 月 11 日(基金合同生效日)至 2014 年 12 月 31 日		
	当期发生的基金应支付的销售服务费		
	银河灵活配置混合 A	银河灵活配置混合 C	合计
银河基金管理有限公司	-	39,279.76	39,279.76
邮储银行	-	121,137.36	121,137.36
银河证券	-	307,140.91	307,140.91
合计	-	467,558.03	467,558.03

注：基金销售服务费可用于本基金的市场推广、销售以及基金份额持有人服务等各项费用。本基金分为不同的类别，适用不同的销售服务费率。其中，A 类基金份额不收取销售服务费，C 类基金份额销售服务费年费率为 0.8%。本基金 C 类基金份额销售服务费计提的计算方法如下：

$$H = E \times 0.8\% / \text{当年天数}$$

H 为 C 类基金份额每日应计提的销售服务费

E 为 C 类基金份额前一日的基金资产净值

销售服务费每日计提，按月支付，由基金管理人向基金托管人发送基金销售服务费划款指令，基金托管人复核后于次月前 5 个工作日内从基金财产中划出，由基金管理人按照相关合同规定支付给基金销售机构。若遇法定节假日、休息日或不可抗力致使无法按时支付的，支付日期顺延。

7.4.10.3 与关联方进行银行间同业市场的债券(含回购)交易

注：本基金本报告期末与关联方进行银行间同业市场的债券(含回购)交易。

7.4.10.4 各关联方投资本基金的情况**7.4.10.4.1 报告期内基金管理人运用固有资金投资本基金的情况**

份额单位：份

项目	本期 2015年1月1日至2015年12月31日	
	银河灵活配置混合 A	银河灵活配置混合 C
基金合同生效日（2014年2月11日）持有的基金份额	-	-
期初持有的基金份额	6,191,950.46	-
期间申购/买入总份额	-	-
期间因拆分变动份额	-	-
减：期间赎回/卖出总份额	-	-
期末持有的基金份额	6,191,950.46	-
期末持有的基金份额占基金总份额比例	5.0310%	-

项目	上年度可比期间 2014年2月11日(基金合同生效日)至2014年12月31日	
	银河灵活配置混合 A	银河灵活配置混合 C
基金合同生效日（2014年2月11日）持有的基金份额	-	-
期初持有的基金份额	-	-
期间申购/买入总份额	6,191,950.46	-
期间因拆分变动份额	-	-
减：期间赎回/卖出总份额	-	-
期末持有的基金份额	6,191,950.46	-
期末持有的基金份额占基金总份额比例	5.7726%	-

注：期间申购/买入总份额含红利再投、转换入份额。期间赎回/卖出总份额含转换出份额。

7.4.10.4.2 报告期末除基金管理人之外的其他关联方投资本基金的情况

注：基金除基金管理人之外的其他关联方于本报告期末未投资本基金。

7.4.10.5 由关联方保管的银行存款余额及当期产生的利息收入

单位：人民币元

关联方名称	本期 2015 年 1 月 1 日至 2015 年 12 月 31 日		上年度可比期间 2014 年 2 月 11 日 (基金合同生效日) 至 2014 年 12 月 31 日	
	期末余额	当期利息收入	期末余额	当期利息收入
邮储银行	67,360,198.64	587,453.59	20,821,076.49	139,679.58

7.4.10.6 本基金在承销期内参与关联方承销证券的情况

注：本基金本报告期末在承销期内直接购入关联方承销的证券。

7.4.11 利润分配情况

7.4.11.1 利润分配情况——非货币市场基金

注：本基金本报告期末进行利润分配。

7.4.12 期末（2015 年 12 月 31 日）本基金持有的流通受限证券

7.4.12.1 因认购新发/增发证券而于期末持有的流通受限证券

注：本基金无因认购新发/增发证券而于期末持有的流通受限证券。

7.4.12.2 期末持有的暂时停牌等流通受限股票

金额单位：人民币元

股票代码	股票名称	停牌日期	停牌原因	期末 估值单 价	复牌日期	复牌 开盘单 价	数量（股）	期末 成本总额	期末估值总 额	备注
300011	鼎汉 技术	2015 年 12 月 31 日	筹划 重大 事项	29.80	2016 年 1 月 22 日	26.82	349,966	9,274,414.93	10,428,986.80	-
300028	金亚 科技	2015 年 6 月 9 日	筹划 重大 事项	24.48	-	-	390,000	14,514,281.00	9,547,200.00	-

7.4.12.3 期末债券正回购交易中作为抵押的债券

7.4.12.3.1 银行间市场债券正回购

截至本报告期末 2015 年 12 月 31 日止，本基金无因从事银行间市场债券正回购交易形成的卖出回购证券款余额。

7.4.12.3.2 交易所市场债券正回购

截至本报告期末 2015 年 12 月 31 日止，本基金无因从事交易所市场债券正回购交易形成的卖

出回购证券款余额。

7.4.13 金融工具风险及管理

7.4.13.1 风险管理政策和组织架构

本基金管理人以保护投资者利益为核心，将内部控制和风险管理有机地结合起来，注重通过公司治理结构控制、管理理念控制、员工素质控制、组织结构和授权控制等创建良好的内部控制环境。本基金管理人建立起包括公司章程、内部控制指引、基本管理制度、部门管理制度和业务手册等五个层次的规章制度体系，建立了一套进行分类、评估、控制和报告的机制、制度和措施，通过风险定位系统建立起基于流程再造和流程管理的全面的风险管理体系，以完善的内部控制程序和控制措施，有效保障稳健经营和长期发展。

本基金管理人建立了四层次的内部控制与风控体系，主要包括：（1）员工自律；（2）部门主管的检查监督；（3）总经理领导下的监察部和风险控制专员的检查、监督；（4）董事会领导下的督察长办公室和合规审查与风险控制委员会的控制和指导。

公司设立独立的风险控制专员岗，专门负责对投资管理全过程进行监督，出具监督意见和风险建议；对于法律法规、基金合同、规章制度、投资决策委员会决议和授权的落实情况进行监督；对于投资关联交易进行检查监督以及其它风险相关事项。

7.4.13.2 信用风险

信用风险是指债券发行人出现违约、拒绝支付到期本息，或由于债券发行人信用质量降低导致债券价格下降的风险，信用风险也包括证券交易对手因违约而产生的证券交割风险。本基金均投资于具有良好信用等级的证券，且通过分散化投资以分散信用风险。

本基金在交易所进行的交易均与中国证券登记结算有限责任公司完成证券交收和款项清算，因此违约风险发生的可能性很小；同时，公司建立了内部评级体系和交易对手库，在进行银行间同业市场交易时针对不同的交易对手采用不同的结算方式，以控制相应的信用风险。

7.4.13.3 流动性风险

流动性风险是因市场交易量不足，导致证券不能迅速、低成本地转变为现金的风险。本基金的流动性风险一方面来自于基金份额持有人可随时要求赎回其持有的基金份额，另一方面来自于投资品种所处的交易市场不活跃而带来的变现困难。本基金所持大部分证券在证券交易所上市，其余亦可在银行间同业市场交易，因此除部分基金资产流通暂时受限制不能自由转让的情况外，其余均能及时变现。

此外，本基金可通过卖出回购金融资产方式借入短期资金应对流动性需求，其上限一般不超

过基金持有的债券投资的公允价值。本基金管理人每日对本基金的流动性需求进行测算，并同时通过独立的风控专员定期对基金流动性进行检查，并对潜在的流动性风险进行提示。

7.4.13.4 市场风险

市场风险是指基金所持金融工具的公允价值或未来现金流量因所处市场各类价格因素的变动而发生波动的风险，包括利率风险、外汇风险和其他价格风险。

7.4.13.4.1 利率风险

利率风险是指利率变动引起组合中资产特别是债券投资的市场价格变动，从而影响基金投资收益的风险。本基金经营活动的现金流量与市场利率变化有一定的相关性。下表统计了本基金面临的利率风险敞口，表中所示为本基金资产及负债的公允价值，并按照合约规定的利率重新定价日或到期日孰早者予以分类。

7.4.13.4.1.1 利率风险敞口

单位：人民币元

本期末 2015年12月31日	1个月以内	1-3个月	3个月 -1年	1-5年	5年以上	不计息	合计
资产							
银行存款	67,360,198.64	-	-	-	-	-	67,360,198.64
结算备付金	1,525,786.37	-	-	-	-	-	1,525,786.37
存出保证金	854,172.59	-	-	-	-	-	854,172.59
交易性金融资产	-	-	-	-	-	179,630,627.92	179,630,627.92
应收利息	-	-	-	-	-	15,845.82	15,845.82
应收申购款	24,976.00	-	-	-	-	298,573.21	323,549.21
其他资产	-	-	-	-	-	100,000.00	100,000.00
资产总计	69,765,133.60	-	-	-	-	180,045,046.95	249,810,180.55
负债							
应付赎回款	-	-	-	-	-	994,254.13	994,254.13
应付管理人报酬	-	-	-	-	-	315,582.10	315,582.10
应付托管费	-	-	-	-	-	52,597.02	52,597.02
应付销售服务费	-	-	-	-	-	82,998.54	82,998.54
应付交易费用	-	-	-	-	-	747,714.20	747,714.20
其他负债	-	-	-	-	-	138,240.41	138,240.41
负债总计	-	-	-	-	-	2,331,386.40	2,331,386.40
利率敏感度缺口	69,765,133.60	-	-	-	-	-177,713,660.55	247,478,794.15
上年度末 2014年12月31日	1个月以内	1-3个月	3个月 -1年	1-5年	5年以上	不计息	合计
资产							
银行存款	20,821,076.49	-	-	-	-	-	20,821,076.49

结算备付金	442,925.96	-	-	-	-	442,925.96
存出保证金	158,420.35	-	-	-	-	158,420.35
交易性金融资产	-	-	-	-	146,802,927.93	146,802,927.93
应收利息	-	-	-	-	3,991.30	3,991.30
应收申购款	60,720.00	-	-	-	1,818,197.05	1,878,917.05
其他资产	-	-	-	-	-	-
资产总计	21,483,142.80	-	-	-	148,625,116.28	170,108,259.08
负债	-	-	-	-	-	-
应付赎回款	-	-	-	-	5,851,516.01	5,851,516.01
应付管理人报酬	-	-	-	-	142,633.76	142,633.76
应付托管费	-	-	-	-	23,772.26	23,772.26
应付销售服务费	-	-	-	-	40,028.39	40,028.39
应付交易费用	-	-	-	-	332,045.99	332,045.99
其他负债	-	-	-	-	369,245.77	369,245.77
负债总计	-	-	-	-	6,759,242.18	6,759,242.18
利率敏感度缺口	21,483,142.80	-	-	-	141,865,874.10	163,349,016.90

7.4.13.4.1.2 利率风险的敏感性分析

注：于 2015 年 12 月 31 日，本基金未持有交易性债券投资，因此市场利率的变动对于本基金资产净值无重大影响。

7.4.13.4.2 外汇风险

本基金的所有资产及负债以人民币计价，因此无重大外汇风险。

7.4.13.4.3 其他价格风险

其他价格风险是指基金所持金融工具的公允价值或未来现金流量因除市场利率和外汇汇率以外的市场价格因素变动而发生波动的风险。本基金主要投资于证券交易所上市或银行间同业市场交易的股票和债券，所面临的最大市场价格风险由所持有的金融工具的公允价值决定。本基金通过投资组合的分散化降低市场价格风险，并且本基金管理人每日对本基金所持有的证券价格实施监控。

7.4.13.4.3.1 其他价格风险敞口

金额单位：人民币元

项目	本期末 2015 年 12 月 31 日		上年度末 2014 年 12 月 31 日	
	公允价值	占基金 资产净	公允价值	占基金资 产净值比

		值比例 (%)		例 (%)
交易性金融资产-股票投资	179,630,627.92	72.58	146,802,927.93	89.87
交易性金融资产-基金投资	-	-	-	-
交易性金融资产-债券投资	-	-	-	-
交易性金融资产-贵金属投资	-	-	-	-
衍生金融资产-权证投资	-	-	-	-
其他	-	-	-	-
合计	179,630,627.92	72.58	146,802,927.93	89.87

7.4.13.4.3.2 其他价格风险的敏感性分析

假设	估测组合市场价格风险的数据为沪深 300 指数变动时，股票资产相应的理论变动值。		
	假定沪深 300 指数变化 5%，其他市场变量均不发生变化。		
	测算时期为 3 个月，对于交易少于 3 个月的资产，默认其波动与指数同步。		
分析	相关风险变量的变动	对资产负债表日基金资产净值的影响金额（单位：人民币元）	
		本期末（2015 年 12 月 31 日）	上年度末（2014 年 12 月 31 日）
	沪深 300 成长指数上升 5%	9,840,448.21	7,854,381.92
	沪深 300 成长指数下降 5%	-9,840,448.21	-7,854,381.92

7.4.14 有助于理解和分析会计报表需要说明的其他事项

7.4.14.1 公允价值

7.4.14.1.1 不以公允价值计量的金融工具

不以公允价值计量的金融资产和负债主要包括贷款和应收款项以及其他金融负债，其因剩余期限不长，公允价值与账面价值相若。

7.4.14.1.2 以公允价值计量的金融工具

7.4.14.1.2.1 各层次金融工具公允价值

于 2015 年 12 月 31 日，本基金持有的以公允价值计量且其变动计入当期损益的金融资产中属于第一层次的余额为人民币 159,654,441.12 元，属于第二层次的余额为人民币 19,976,186.80 元，无属于第三层次的余额。

于 2014 年 12 月 31 日，本基金持有的以公允价值计量且其变动计入当期损益的金融资产中属于第一层次的余额为人民币 141,398,127.93 元，属于第二层次的余额为人民币 5,404,800.00 元，无属于第三层次的余额。

7.4.14.1.2.2 公允价值所属层次间的重大变动

对于证券交易所上市的股票和债券，若出现重大事项停牌、交易不活跃、或属于非公开发行等情况，本基金分别于停牌日至交易恢复活跃日期间、交易不活跃期间及限售期间不将相关股票和债券的公允价值列入第一层次；并根据估值调整中采用的不可观察输入值对于公允价值的影响程度，确定相关股票和债券公允价值应属第二层次或第三层次。根据基金业协会基金业协会中基协发(2014)24号《关于发布〈中国证券投资基金业协会估值核算工作小组关于2015年1季度固定收益品种的估值处理标准〉的通知》的规定，自2015年3月26日起，交易所上市交易或挂牌转让的固定收益品种(可转换债券、资产支持证券和私募债券除外)采用第三方估值机构提供的估值数据进行估值，相关固定收益品种的公允价值所属层级从第一层级转入第二层级。

7.4.14.1.2.3 第三层次公允价值余额和本期变动金额

本基金持有的以公允价值计量且其变动计入当期损益的金融工具第三层级公允价值本期未发生变动。

§ 8 投资组合报告

8.1 期末基金资产组合情况

金额单位：人民币元

序号	项目	金额	占基金总资产的比例 (%)
1	权益投资	179,630,627.92	71.91
	其中：股票	179,630,627.92	71.91
2	固定收益投资	-	-
	其中：债券	-	-
	资产支持证券	-	-
3	贵金属投资	-	-
4	金融衍生品投资	-	-
5	买入返售金融资产	-	-
	其中：买断式回购的买入返售金融资产	-	-
6	银行存款和结算备付金合计	68,885,985.01	27.58
7	其他各项资产	1,293,567.62	0.52
8	合计	249,810,180.55	100.00

8.2 期末按行业分类的股票投资组合

金额单位：人民币元

代码	行业类别	公允价值	占基金资产净值比例 (%)
A	农、林、牧、渔业	-	-
B	采矿业	4,383,000.00	1.77
C	制造业	108,491,423.87	43.84
D	电力、热力、燃气及水生产和供应业	-	-
E	建筑业	9,759,907.55	3.94
F	批发和零售业	14,721,548.00	5.95
G	交通运输、仓储和邮政业	13,778,200.00	5.57
H	住宿和餐饮业	7,698,000.00	3.11
I	信息传输、软件和信息技术服务业	-	-
J	金融业	7,492,500.00	3.03
K	房地产业	13,306,048.50	5.38
L	租赁和商务服务业	-	-
M	科学研究和技术服务业	-	-
N	水利、环境和公共设施管理业	-	-
O	居民服务、修理和其他服务业	-	-
P	教育	-	-
Q	卫生和社会工作	-	-
R	文化、体育和娱乐业	-	-
S	综合	-	-
	合计	179,630,627.92	72.58

8.3 期末按公允价值占基金资产净值比例大小排序的所有股票投资明细

金额单位：人民币元

序号	股票代码	股票名称	数量 (股)	公允价值	占基金资产净值比例 (%)
1	600650	锦江投资	230,000	10,520,200.00	4.25
2	300011	鼎汉技术	349,966	10,428,986.80	4.21
3	002539	新都化工	625,000	10,000,000.00	4.04
4	300028	金亚科技	390,000	9,547,200.00	3.86
5	002588	史丹利	250,000	8,132,500.00	3.29
6	000671	阳光城	899,950	8,126,548.50	3.28

7	002510	天汽模	449,902	7,976,762.46	3.22
8	600754	锦江股份	150,000	7,698,000.00	3.11
9	601198	东兴证券	250,000	7,492,500.00	3.03
10	300285	国瓷材料	160,000	7,280,000.00	2.94
11	002224	三力士	300,000	6,516,000.00	2.63
12	600520	中发科技	230,000	6,412,400.00	2.59
13	600521	华海药业	249,999	6,347,474.61	2.56
14	600496	精工钢构	999,980	6,009,879.80	2.43
15	002387	黑牛食品	320,000	5,977,600.00	2.42
16	002743	富煌钢构	160,000	5,960,000.00	2.41
17	600739	辽宁成大	249,980	5,649,548.00	2.28
18	000705	浙江震元	300,000	5,628,000.00	2.27
19	000514	渝开发	450,000	5,179,500.00	2.09
20	000935	四川双马	650,000	5,174,000.00	2.09
21	600172	黄河旋风	200,000	5,062,000.00	2.05
22	000953	河池化工	300,000	4,845,000.00	1.96
23	600735	新华锦	200,000	4,804,000.00	1.94
24	000655	金岭矿业	450,000	4,383,000.00	1.77
25	600992	贵绳股份	250,000	4,027,500.00	1.63
26	002325	洪涛股份	239,925	3,750,027.75	1.52
27	600826	兰生股份	100,000	3,444,000.00	1.39
28	600279	重庆港九	200,000	3,258,000.00	1.32

8.4 报告期内股票投资组合的重大变动

8.4.1 累计买入金额超出期初基金资产净值 2%或前 20 名的股票明细

金额单位：人民币元

序号	股票代码	股票名称	本期累计买入金额	占期初基金资产净值比例（%）
1	002363	隆基机械	57,366,877.97	35.12
2	002030	达安基因	56,496,631.11	34.59
3	300028	金亚科技	36,932,138.00	22.61
4	603019	中科曙光	31,226,089.00	19.12
5	600037	歌华有线	29,014,610.72	17.76
6	300166	东方国信	28,601,863.91	17.51
7	600498	烽火通信	27,794,571.54	17.02
8	300017	网宿科技	24,299,654.75	14.88

9	300086	康芝药业	24,114,384.45	14.76
10	300005	探路者	23,855,126.92	14.60
11	002250	联化科技	23,188,341.61	14.20
12	002563	森马服饰	23,147,027.56	14.17
13	002230	科大讯飞	21,836,161.90	13.37
14	002383	合众思壮	21,359,860.05	13.08
15	300183	东软载波	21,045,785.25	12.88
16	002439	启明星辰	19,975,670.59	12.23
17	000796	凯撒旅游	19,349,312.06	11.85
18	000651	格力电器	19,287,896.96	11.81
19	300244	迪安诊断	17,770,322.54	10.88
20	002462	嘉事堂	17,510,572.92	10.72
21	603766	隆鑫通用	17,262,186.00	10.57
22	000333	美的集团	17,005,891.48	10.41
23	300347	泰格医药	16,950,244.14	10.38
24	002539	新都化工	16,356,003.33	10.01
25	000411	英特集团	16,324,613.88	9.99
26	300047	天源迪科	16,131,376.28	9.88
27	300195	长荣股份	16,109,046.40	9.86
28	002042	华孚色纺	16,007,143.60	9.80
29	300379	东方通	15,898,257.24	9.73
30	002446	盛路通信	15,820,141.56	9.68
31	300016	北陆药业	15,820,110.42	9.68
32	600808	马钢股份	15,543,029.00	9.52
33	300109	新开源	15,434,848.99	9.45
34	600476	湘邮科技	14,835,127.60	9.08
35	000733	振华科技	13,873,193.70	8.49
36	000610	西安旅游	13,326,179.00	8.16
37	002215	诺普信	13,228,215.05	8.10
38	002308	威创股份	13,160,074.73	8.06
39	002071	长城影视	13,023,538.00	7.97
40	600690	青岛海尔	12,969,312.18	7.94
41	300247	乐金健康	12,292,253.00	7.53
42	300299	富春通信	12,239,119.00	7.49
43	600754	锦江股份	11,936,192.38	7.31
44	600129	太极集团	11,742,168.52	7.19

45	002335	科华恒盛	11,608,623.50	7.11
46	000625	长安汽车	11,489,888.00	7.03
47	002292	奥飞动漫	11,473,032.90	7.02
48	002285	世联行	11,360,679.96	6.95
49	601688	华泰证券	11,206,584.52	6.86
50	002675	东诚药业	11,122,552.05	6.81
51	002113	天润控股	10,821,373.17	6.62
52	600061	国投安信	10,677,617.24	6.54
53	002090	金智科技	10,570,055.50	6.47
54	002178	延华智能	10,429,308.10	6.38
55	002085	万丰奥威	10,383,015.53	6.36
56	002538	司尔特	9,992,235.80	6.12
57	300136	信维通信	9,774,033.40	5.98
58	600650	锦江投资	9,595,747.76	5.87
59	600172	黄河旋风	9,594,897.43	5.87
60	000997	新大陆	9,567,023.97	5.86
61	002146	荣盛发展	9,557,825.79	5.85
62	000671	阳光城	9,365,460.67	5.73
63	300011	鼎汉技术	9,274,414.93	5.68
64	300140	启源装备	9,089,735.25	5.56
65	000816	智慧农业	8,677,841.74	5.31
66	600645	中源协和	8,500,644.80	5.20
67	002421	达实智能	8,494,031.70	5.20
68	601607	上海医药	8,401,911.00	5.14
69	002658	雪迪龙	7,367,543.00	4.51
70	002510	天汽模	7,352,875.70	4.50
71	600594	益佰制药	7,120,404.05	4.36
72	000963	华东医药	7,076,843.00	4.33
73	600161	天坛生物	7,010,436.05	4.29
74	002380	科远股份	6,959,338.63	4.26
75	002588	史丹利	6,786,228.50	4.15
76	600958	东方证券	6,689,646.02	4.10
77	600511	国药股份	6,566,091.00	4.02
78	002382	蓝帆医疗	6,500,981.98	3.98
79	002572	索菲亚	6,500,546.35	3.98
80	601198	东兴证券	6,492,432.00	3.97

81	002329	皇氏集团	6,459,470.40	3.95
82	002183	怡亚通	6,322,563.00	3.87
83	600570	恒生电子	6,221,740.74	3.81
84	300203	聚光科技	6,200,106.00	3.80
85	002094	青岛金王	6,145,586.00	3.76
86	002541	鸿路钢构	6,143,900.12	3.76
87	300285	国瓷材料	6,140,818.00	3.76
88	600585	海螺水泥	6,118,307.00	3.75
89	600521	华海药业	6,098,526.68	3.73
90	002315	焦点科技	6,065,085.00	3.71
91	002224	三力士	6,060,285.00	3.71
92	600739	辽宁成大	6,032,099.00	3.69
93	000910	大亚科技	5,964,046.51	3.65
94	002445	中南重工	5,885,722.00	3.60
95	600496	精工钢构	5,878,882.60	3.60
96	002475	立讯精密	5,872,068.00	3.59
97	000728	国元证券	5,827,375.80	3.57
98	002381	双箭股份	5,812,559.00	3.56
99	600520	中发科技	5,784,223.00	3.54
100	000423	东阿阿胶	5,738,656.19	3.51
101	000043	中航地产	5,661,440.96	3.47
102	601009	南京银行	5,652,744.00	3.46
103	000935	四川双马	5,483,535.26	3.36
104	002743	富煌钢构	5,451,103.00	3.34
105	002464	金利科技	5,413,630.00	3.31
106	600096	云天化	5,324,593.76	3.26
107	600485	信威集团	5,298,115.00	3.24
108	002020	京新药业	5,276,440.00	3.23
109	600115	东方航空	5,263,333.00	3.22
110	600801	华新水泥	5,256,505.67	3.22
111	002387	黑牛食品	5,208,701.00	3.19
112	000800	一汽轿车	5,182,237.00	3.17
113	002554	惠博普	5,160,695.00	3.16
114	600318	巢东股份	5,154,376.00	3.16
115	000514	渝开发	5,149,813.00	3.15
116	300031	宝通科技	5,100,035.52	3.12

117	000705	浙江震元	5,092,925.00	3.12
118	600837	海通证券	5,040,000.00	3.09
119	600486	扬农化工	4,984,111.00	3.05
120	600048	保利地产	4,969,000.00	3.04
121	600970	中材国际	4,956,273.00	3.03
122	601211	国泰君安	4,900,187.75	3.00
123	600978	宜华木业	4,844,543.10	2.97
124	002024	苏宁云商	4,812,949.29	2.95
125	601336	新华保险	4,789,526.00	2.93
126	600153	建发股份	4,730,558.00	2.90
127	600120	浙江东方	4,676,484.00	2.86
128	002573	清新环境	4,660,761.00	2.85
129	600477	杭萧钢构	4,656,161.00	2.85
130	002111	威海广泰	4,640,993.00	2.84
131	300153	科泰电源	4,558,577.48	2.79
132	600809	山西汾酒	4,552,450.00	2.79
133	600011	华能国际	4,532,210.31	2.77
134	002314	南山控股	4,509,262.00	2.76
135	000953	河池化工	4,472,523.00	2.74
136	000920	南方汇通	4,392,537.93	2.69
137	002516	旷达科技	4,350,734.00	2.66
138	002599	盛通股份	4,330,892.00	2.65
139	600735	新华锦	4,319,509.00	2.64
140	300145	南方泵业	4,316,126.98	2.64
141	002063	远光软件	4,313,000.00	2.64
142	002002	鸿达兴业	4,305,000.00	2.64
143	600270	外运发展	4,264,517.95	2.61
144	000655	金岭矿业	4,147,762.00	2.54
145	000554	泰山石油	4,146,429.00	2.54
146	002415	海康威视	4,144,744.80	2.54
147	600208	新湖中宝	3,987,997.49	2.44
148	600979	广安爱众	3,878,825.88	2.37
149	300383	光环新网	3,878,389.64	2.37
150	600655	豫园商城	3,856,041.80	2.36
151	000028	国药一致	3,828,210.00	2.34
152	600108	亚盛集团	3,808,573.84	2.33

153	300160	秀强股份	3,793,571.00	2.32
154	603555	贵人鸟	3,773,867.00	2.31
155	002488	金固股份	3,766,547.85	2.31
156	002325	洪涛股份	3,758,332.00	2.30
157	000555	神州信息	3,698,461.55	2.26
158	300322	硕贝德	3,687,461.00	2.26
159	603898	好莱客	3,677,828.00	2.25
160	600787	中储股份	3,670,300.00	2.25
161	300408	三环集团	3,665,130.00	2.24
162	300273	和佳股份	3,655,950.00	2.24
163	600337	美克家居	3,611,038.20	2.21
164	300463	迈克生物	3,488,150.00	2.14
165	600708	光明地产	3,415,556.00	2.09
166	600880	博瑞传播	3,386,904.00	2.07
167	002322	理工监测	3,363,972.00	2.06
168	000065	北方国际	3,290,840.00	2.01
169	002350	北京科锐	3,277,894.00	2.01

注：买入金额不包括相关交易费用。

8.4.2 累计卖出金额超出期初基金资产净值 2%或前 20 名的股票明细

金额单位：人民币元

序号	股票代码	股票名称	本期累计卖出金额	占期初基金资产净值比例 (%)
1	002363	隆基机械	58,991,073.91	36.11
2	002030	达安基因	53,331,694.65	32.65
3	603019	中科曙光	44,026,431.70	26.95
4	600037	歌华有线	34,595,836.06	21.18
5	300017	网宿科技	31,708,923.82	19.41
6	300166	东方国信	31,449,739.22	19.25
7	300028	金亚科技	30,147,486.30	18.46
8	600498	烽火通信	27,117,696.00	16.60
9	002563	森马服饰	26,183,801.88	16.03
10	002230	科大讯飞	25,608,081.89	15.68
11	002439	启明星辰	23,758,185.10	14.54
12	300005	探路者	23,579,369.61	14.43
13	300016	北陆药业	23,013,607.76	14.09
14	000651	格力电器	20,888,638.31	12.79

15	002446	盛路通信	20,328,632.81	12.44
16	002462	嘉事堂	19,451,768.06	11.91
17	002383	合众思壮	19,075,150.02	11.68
18	300347	泰格医药	18,857,068.93	11.54
19	300183	东软载波	18,691,639.62	11.44
20	300244	迪安诊断	18,063,149.00	11.06
21	603766	隆鑫通用	17,747,719.80	10.86
22	300109	新开源	17,499,044.96	10.71
23	600808	马钢股份	17,468,026.38	10.69
24	300299	富春通信	17,123,117.00	10.48
25	300195	长荣股份	16,500,373.52	10.10
26	000333	美的集团	16,462,440.59	10.08
27	300379	东方通	16,135,821.30	9.88
28	000796	凯撒旅游	15,651,416.50	9.58
29	600476	湘邮科技	15,149,495.32	9.27
30	000733	振华科技	14,984,517.79	9.17
31	002250	联化科技	14,788,018.79	9.05
32	002215	诺普信	14,519,778.20	8.89
33	002308	威创股份	14,162,762.85	8.67
34	300247	乐金健康	13,710,233.80	8.39
35	002085	万丰奥威	13,591,139.00	8.32
36	300086	康芝药业	13,500,695.80	8.26
37	000610	西安旅游	13,275,305.00	8.13
38	601688	华泰证券	13,069,025.79	8.00
39	300047	天源迪科	13,009,503.50	7.96
40	300140	启源装备	13,007,266.15	7.96
41	002292	奥飞动漫	12,740,366.20	7.80
42	002178	延华智能	12,553,654.04	7.69
43	000625	长安汽车	12,543,413.64	7.68
44	600690	青岛海尔	12,321,539.30	7.54
45	002071	长城影视	12,150,403.46	7.44
46	002539	新都化工	12,033,220.77	7.37
47	002090	金智科技	12,017,281.12	7.36
48	002042	华孚色纺	11,834,971.82	7.25
49	600061	国投安信	11,817,761.50	7.23
50	600129	太极集团	11,767,513.60	7.20
51	300136	信维通信	11,717,069.40	7.17
52	002658	雪迪龙	11,308,573.83	6.92

53	600837	海通证券	11,261,299.95	6.89
54	002675	东诚药业	11,165,562.77	6.84
55	600570	恒生电子	11,043,839.93	6.76
56	002285	世联行	10,801,134.21	6.61
57	000997	新大陆	10,761,995.58	6.59
58	601607	上海医药	10,224,114.14	6.26
59	600594	益佰制药	10,210,954.75	6.25
60	002146	荣盛发展	9,735,707.66	5.96
61	002113	天润控股	9,649,544.00	5.91
62	002335	科华恒盛	9,204,354.30	5.63
63	000411	英特集团	9,198,761.00	5.63
64	000728	国元证券	9,096,143.58	5.57
65	002381	双箭股份	9,086,000.00	5.56
66	002464	金利科技	8,911,358.00	5.46
67	000816	智慧农业	7,969,351.80	4.88
68	002445	中南重工	7,842,646.00	4.80
69	601166	兴业银行	7,829,592.43	4.79
70	600645	中源协和	7,805,407.86	4.78
71	300383	光环新网	7,667,801.00	4.69
72	600875	东方电气	7,570,737.98	4.63
73	600702	沱牌舍得	7,558,133.77	4.63
74	600000	浦发银行	7,549,835.89	4.62
75	601318	中国平安	7,255,150.67	4.44
76	600663	陆家嘴	7,166,844.66	4.39
77	002380	科远股份	7,140,416.26	4.37
78	600958	东方证券	7,114,324.92	4.36
79	002421	达实智能	7,066,103.50	4.33
80	002315	焦点科技	6,933,245.49	4.24
81	600161	天坛生物	6,920,933.15	4.24
82	000963	华东医药	6,898,155.00	4.22
83	601009	南京银行	6,874,062.32	4.21
84	000910	大亚科技	6,868,723.40	4.20
85	002183	怡亚通	6,736,121.43	4.12
86	300203	聚光科技	6,531,274.00	4.00
87	600511	国药股份	6,468,319.60	3.96
88	002329	皇氏集团	6,458,174.00	3.95
89	600754	锦江股份	6,380,937.40	3.91
90	002572	索菲亚	6,353,713.72	3.89

91	002382	蓝帆医疗	6,321,446.04	3.87
92	600172	黄河旋风	6,287,142.53	3.85
93	002541	鸿路钢构	6,162,464.00	3.77
94	000423	东阿阿胶	6,081,279.97	3.72
95	002475	立讯精密	5,978,308.50	3.66
96	002020	京新药业	5,919,145.00	3.62
97	600318	巢东股份	5,876,328.40	3.60
98	300178	腾邦国际	5,835,094.53	3.57
99	000043	中航地产	5,673,803.00	3.47
100	002496	辉丰股份	5,642,107.95	3.45
101	002094	青岛金王	5,594,683.00	3.42
102	600485	信威集团	5,502,373.00	3.37
103	601390	中国中铁	5,326,679.28	3.26
104	002554	惠博普	5,320,896.00	3.26
105	601800	中国交建	5,299,116.30	3.24
106	600115	东方航空	5,295,289.15	3.24
107	600970	中材国际	5,281,381.00	3.23
108	600048	保利地产	5,270,954.00	3.23
109	600486	扬农化工	5,233,745.00	3.20
110	600705	中航资本	5,171,200.00	3.17
111	002516	旷达科技	5,111,647.14	3.13
112	000800	一汽轿车	5,009,094.85	3.07
113	002111	威海广泰	4,989,263.00	3.05
114	002153	石基信息	4,967,672.08	3.04
115	002573	清新环境	4,962,128.62	3.04
116	601211	国泰君安	4,949,952.25	3.03
117	600096	云天化	4,929,816.34	3.02
118	600978	宜华木业	4,918,899.84	3.01
119	300031	宝通科技	4,876,495.96	2.99
120	601336	新华保险	4,876,040.00	2.99
121	600153	建发股份	4,875,703.00	2.98
122	002538	司尔特	4,873,711.60	2.98
123	000528	柳工	4,806,630.85	2.94
124	601328	交通银行	4,746,164.00	2.91
125	600585	海螺水泥	4,740,981.00	2.90
126	002322	理工监测	4,608,768.00	2.82
127	600655	豫园商城	4,577,595.92	2.80
128	600030	中信证券	4,577,094.52	2.80

129	002024	苏宁云商	4,532,675.60	2.77
130	600477	杭萧钢构	4,413,263.00	2.70
131	002314	南山控股	4,404,122.24	2.70
132	300145	南方泵业	4,401,892.00	2.69
133	601818	光大银行	4,392,107.09	2.69
134	000978	桂林旅游	4,386,802.00	2.69
135	000425	徐工机械	4,279,519.00	2.62
136	600999	招商证券	4,243,978.50	2.60
137	600809	山西汾酒	4,222,023.62	2.58
138	600270	外运发展	4,214,362.30	2.58
139	600886	国投电力	4,202,000.00	2.57
140	002599	盛通股份	4,172,138.66	2.55
141	600120	浙江东方	4,164,191.00	2.55
142	600900	长江电力	4,089,142.86	2.50
143	600011	华能国际	4,083,793.42	2.50
144	000920	南方汇通	4,058,736.00	2.48
145	002415	海康威视	4,050,000.00	2.48
146	000554	泰山石油	4,028,660.00	2.47
147	300100	双林股份	4,027,728.48	2.47
148	002063	远光软件	4,007,491.00	2.45
149	300322	硕贝德	3,975,424.00	2.43
150	600208	新湖中宝	3,955,000.00	2.42
151	600801	华新水泥	3,954,461.96	2.42
152	300408	三环集团	3,940,808.00	2.41
153	000028	国药一致	3,792,644.00	2.32
154	300160	秀强股份	3,783,133.04	2.32
155	002350	北京科锐	3,760,936.00	2.30
156	002002	鸿达兴业	3,737,063.00	2.29
157	600979	广安爱众	3,724,940.40	2.28
158	300153	科泰电源	3,701,011.50	2.27
159	300273	和佳股份	3,681,190.50	2.25
160	002488	金固股份	3,664,858.34	2.24
161	603898	好莱客	3,573,502.00	2.19
162	600017	日照港	3,537,321.75	2.17
163	300463	迈克生物	3,528,500.00	2.16
164	600337	美克家居	3,469,732.51	2.12
165	600787	中储股份	3,388,888.00	2.07
166	603555	贵人鸟	3,319,373.53	2.03

注：卖出金额不包括相关交易费用。

8.4.3 买入股票的成本总额及卖出股票的收入总额

单位：人民币元

买入股票成本（成交）总额	1,768,636,045.21
卖出股票收入（成交）总额	1,803,566,521.05

注：买入股票成本及卖出股票收入均不包括相关交易费用。

8.5 期末按债券品种分类的债券投资组合

注：本基金本报告期末未持有债券。

8.6 期末按公允价值占基金资产净值比例大小排序的前五名债券投资明细

注：本基金本报告期末未持有债券。

8.7 期末按公允价值占基金资产净值比例大小排序的所有资产支持证券投资明细

注：本基金本报告期末未持有资产支持证券。

8.8 报告期末按公允价值占基金资产净值比例大小排序的前五名贵金属投资明细

注：本基金本报告期末投资贵金属。

8.9 期末按公允价值占基金资产净值比例大小排序的前五名权证投资明细

注：本基金本报告期末未持有权证。

8.10 报告期末本基金投资的股指期货交易情况说明

8.10.1 报告期末本基金投资的股指期货持仓和损益明细

注：本报告期间本基金没有参与股指期货投资，也没有持有相关头寸。

8.10.2 本基金投资股指期货的投资政策

注：本报告期间本基金没有参与股指期货投资，也没有持有相关头寸。

8.11 报告期末本基金投资的国债期货交易情况说明

8.11.1 本期国债期货投资政策

注：本报告期间本基金没有参与国债期货投资，也没有持有相关头寸。

8.11.2 报告期末本基金投资的国债期货持仓和损益明细

注：本报告期间本基金没有参与国债期货投资，也没有持有相关头寸。

8.11.3 本期国债期货投资评价

注：本报告期间本基金没有参与国债期货投资，也没有持有相关头寸。

8.12 投资组合报告附注

8.12.1

报告期内本基金投资的前十名证券的发行主体没有被监管部门立案调查，或在本报告编制日前一年内受到公开谴责、处罚的情况。

8.12.2

报告期内本基金投资的前十名股票中没有在基金合同规定备选股票库之外的股票。

8.12.3 期末其他各项资产构成

单位：人民币元

序号	名称	金额
1	存出保证金	854,172.59
2	应收证券清算款	-
3	应收股利	-
4	应收利息	15,845.82
5	应收申购款	323,549.21
6	其他应收款	100,000.00
7	待摊费用	-
8	其他	-
9	合计	1,293,567.62

8.12.4 期末持有的处于转股期的可转换债券明细

注：本基金本报告期末未持有处于转股期的可转换债券。

8.12.5 期末前十名股票中存在流通受限情况的说明

金额单位：人民币元

序号	股票代码	股票名称	流通受限部分的公允价值	占基金资产净值比例 (%)	流通受限情况说明
1	300011	鼎汉技术	10,428,986.80	4.21	筹划重大事项
2	300028	金亚科技	9,547,200.00	3.86	筹划重大事项

8.12.6 投资组合报告附注的其他文字描述部分

注：无。

§ 9 基金份额持有人信息

9.1 期末基金份额持有人户数及持有人结构

份额单位：份

份额级别	持有人户数(户)	户均持有的基金份额	持有人结构			
			机构投资者		个人投资者	
			持有份额	占总份额比例	持有份额	占总份额比例
银河灵活配置混合 A	5,550	11,260.70	6,191,950.46	9.91%	56,304,920.82	90.09%
银河灵活配置混合 C	12,064	5,021.44	791,155.31	1.31%	59,787,522.76	98.69%
合计	17,614	6,987.37	6,983,105.77	5.67%	116,092,443.58	94.33%

9.2 期末基金管理人的从业人员持有本基金的情况

项目	份额级别	持有份额总数(份)	占基金总份额比例
基金管理人所有从业人员持有本基金	银河灵活配置混合 A	138,282.63	0.2200%
	银河灵活配置混合 C	10.01	0.0000%
	合计	138,292.64	0.1124%

9.3 期末基金管理人的从业人员持有本开放式基金份额总量区间的情况

项目	份额级别	持有基金份额总量的数量区间(万份)
本公司高级管理人员、基金投资和研究部门负责人持有本开放式基金	银河灵活配置混合 A	10~50
	银河灵活配置混合 C	0
	合计	10~50
本基金基金经理持有本开放式基金	银河灵活配置混合 A	0
	银河灵活配置混合 C	0
	合计	0

§ 10 开放式基金份额变动

单位：份

项目	银河灵活配置混 合 A	银河灵活配置混 合 C
基金合同生效日（2014 年 2 月 11 日）基金份额总额	113,959,413.45	264,101,184.49
本报告期期初基金份额总额	46,575,480.98	60,689,352.22
本报告期基金总申购份额	328,416,190.81	453,097,006.00
减:本报告期基金总赎回份额	312,494,800.51	453,207,680.15
本报告期基金拆分变动份额（份额减少以“-”填列）	-	-
本报告期末基金份额总额	62,496,871.28	60,578,678.07

注：1. 总申购份额含红利再投、转换入份额。

2. 本基金合同生效日为 2014 年 2 月 11 日。

§ 11 重大事件揭示

11.1 基金份额持有人大会决议

报告期内未召开基金份额持有人大会。

11.2 基金管理人、基金托管人的专门基金托管部门的重大人事变动

一、报告期内基金管理人发生以下重大人事变动：

1、2015 年 6 月 25 日在法定报刊上刊登了《银河基金管理有限公司关于银河灵活配置混合型证券投资基金变更基金经理的公告》，徐小勇先生不再担任本基金的基金经理，增聘钱睿南先生为本基金的基金经理。

2、2015 年 8 月 21 日在法定报刊上刊登了《银河基金管理有限公司关于总经理离职及副总经理代行总经理职务的公告》，尤象都先生不再担任本公司总经理，由副总经理陈勇先生代为履行总经理职务。

3、2015 年 12 月 29 日在法定报刊上刊登了《银河基金管理有限公司关于银河灵活配置混合型证券投资基金变更基金经理的公告》，增聘祝建辉先生为本基金的基金经理。

二、报告期内基金托管人中国邮政储蓄银行托管业务部总经理变更为田东辉先生，向监管部

门的相关报备手续正在办理中。

11.3 涉及基金管理人、基金财产、基金托管业务的诉讼

报告期内无涉及基金管理人、基金财产、基金托管业务的诉讼。

11.4 基金投资策略的改变

报告期内基金投资策略未改变。

11.5 为基金进行审计的会计师事务所情况

报告期内基金未改聘会计师事务所，本基金本报告期应支付给安永华明会计师事务所（特殊普通合伙）的酬金为 50,000.00 元人民币。目前该会计师事务所已向本基金提供 2 年的审计服务。

11.6 管理人、托管人及其高级管理人员受稽查或处罚等情况

报告期内无基金管理人、托管人及其高级管理人员受监管部门稽查或处罚的情况。

11.7 基金租用证券公司交易单元的有关情况

11.7.1 基金租用证券公司交易单元进行股票投资及佣金支付情况

金额单位：人民币元

券商名称	交易单元数量	股票交易		应支付该券商的佣金		备注
		成交金额	占当期股票成交总额的比例	佣金	占当期佣金总量的比例	
国海证券		23,572,082,236.26	100.00%	3,214,637.46	100.00%	-

注：专用席位的选择标准和程序

选择证券公司专用席位的标准

- (1) 实力雄厚；
- (2) 信誉良好，经营行为规范；
- (3) 具有健全的内部控制制度，内部管理规范，能满足本基金安全运作的要求；
- (4) 具备基金运作所需的高效、安全、便捷的通讯条件，交易设施符合代理本基金进行证券交易之需要，并能提供全面的信息服务；
- (5) 研究实力强，有固定的研究机构和专职的高素质研究人员，能及时提供高质量的研究支持和咨询服务，包括宏观经济报告、行业分析报告、市场分析报告、证券分析报告及其他报告等，并能根据基金投资的特定要求，提供专题研究报告；

(6) 本基金管理人要求的其他条件。

选择证券公司专用席位的程序：

- (1) 资格考察；
- (2) 初步确定；
- (3) 签订协议。

11.7.2 基金租用证券公司交易单元进行其他证券投资的情况

金额单位：人民币元

券商名称	债券交易		债券回购交易		权证交易	
	成交金额	占当期债券成交总额的比例	成交金额	占当期债券回购成交总额的比例	成交金额	占当期权证成交总额的比例
国海证券	-	-	-	-	-	-

11.8 其他重大事件

序号	公告事项	法定披露方式	法定披露日期
1	关于旗下基金参加中国邮政储蓄银行股份有限公司个人网上银行和手机银行基金申购费率优惠活动的公告	《中国证券报》、《证券时报》、《上海证券报》、《证券日报》、公司网站	2015年1月5日
2	关于旗下部分基金在北京银行股份有限公司开通基金定期定额投资业务的公告	《中国证券报》、《证券时报》、《上海证券报》、《证券日报》公司网站	2015年1月15日
3	关于旗下部分基金在中国工商银行股份有限公司开通定投业务并参加“2015 倾心回馈”基金定投优惠活动的公告	《中国证券报》、《证券时报》、《上海证券报》、公司网站	2015年1月19日
4	关于旗下基金所持有股票“达实智能”因长期停牌变更估值方法的提示性公告	《中国证券报》、《证券时报》、《上海证券报》、公司网站	2015年1月21日
5	银河灵活配置混合型证券投资基金 2014 年 4 季报	《中国证券报》、《证券时报》、《上海证券报》、公司网站	2015年1月21日
6	关于旗下基金所持有股票“东方通”因长期停牌变更估值方法的提示性公告	《中国证券报》、《证券时报》、《上海证券报》、公司网站	2015年1月22日
7	关于旗下基金所持有股票	《中国证券报》、《证	2015年2月3日

	“正邦科技”因长期停牌变更估值方法的提示性公告	券时报》、《上海证券报》、公司网站	
8	银河基金管理有限公司关于旗下部分基金参加中国工商银行股份有限公司个人电子银行基金申购费率优惠活动的公告	《中国证券报》、《证券时报》、《上海证券报》、公司网站	2015年2月6日
9	银河基金管理有限公司关于旗下部分基金参加中国工商银行股份有限公司“2015 倾心回馈”基金定投优惠活动的公告	《中国证券报》、《证券时报》、《上海证券报》、公司网站	2015年2月12日
10	关于旗下基金所持有股票“东方财富”因长期停牌变更估值方法的提示性公告	《中国证券报》、《证券时报》、《上海证券报》、公司网站	2015年2月14日
11	关于旗下基金所持有股票“歌华有线”因长期停牌变更估值方法的提示性公告	《中国证券报》、《证券时报》、《上海证券报》、公司网站	2015年2月14日
12	关于旗下基金所持有股票“英特集团”因长期停牌变更估值方法的提示性公告	《中国证券报》、《证券时报》、《上海证券报》、公司网站	2015年2月27日
13	关于旗下基金所持有股票“万丰奥威”因长期停牌变更估值方法的提示性公告	《中国证券报》、《证券时报》、《上海证券报》、公司网站	2015年2月28日
14	银河基金管理有限公司关于旗下部分基金在中国工商银行股份有限公司开通基金转换业务的公告	《中国证券报》、《证券时报》、《上海证券报》、公司网站	2015年3月6日
15	银河基金管理有限公司关于旗下基金参加杭州数米基金销售有限公司申购费率优惠活动的公告	《中国证券报》、《证券时报》、《上海证券报》、《证券日报》、公司网站	2015年3月6日
16	关于旗下基金所持有股票“精诚铜业”因长期停牌变更估值方法的提示性公告	《中国证券报》、《证券时报》、《上海证券报》、公司网站	2015年3月10日
17	银河基金管理有限公司关于旗下部分基金在交通银行股份有限公司开通基金定投并参加相关费率优惠活动的公告	《中国证券报》、《证券时报》、《上海证券报》、公司网站	2015年3月16日
18	银河基金管理有限公司关于旗下部分基金参加齐鲁证券有限公司网上申购费率优惠的公告	《中国证券报》、《证券时报》、《上海证券报》、公司网站	2015年3月16日

19	关于旗下基金所持有股票“太极集团”因长期停牌变更估值方法的提示性公告	《中国证券报》、《证券时报》、《上海证券报》、公司网站	2015年3月17日
20	关于旗下基金所持有股票“ST生化”因长期停牌变更估值方法的提示性公告	《中国证券报》、《证券时报》、《上海证券报》、公司网站	2015年3月17日
21	关于旗下基金所持有股票“万达信息”因长期停牌变更估值方法的提示性公告	《中国证券报》、《证券时报》、《上海证券报》、公司网站	2015年3月19日
22	银河基金管理有限公司关于旗下部分基金新增上海证券有限责任公司为代销机构、在上海证券开通定投业务及参加上海证券申购费率优惠的公告	《中国证券报》、《证券时报》、《上海证券报》、《证券日报》、公司网站	2015年3月20日
23	关于旗下基金所持有股票“中金金财”因长期停牌变更估值方法的提示性公告	《中国证券报》、《证券时报》、《上海证券报》、公司网站	2015年3月20日
24	关于旗下基金所持有股票“海伦钢琴”因长期停牌变更估值方法的提示性公告	《中国证券报》、《证券时报》、《上海证券报》、公司网站	2015年3月24日
25	关于旗下基金所持有股票“华宇软件”因长期停牌变更估值方法的提示性公告	《中国证券报》、《证券时报》、《上海证券报》、公司网站	2015年3月24日
26	关于旗下基金所持有股票“锐奇股份”因长期停牌变更估值方法的提示性公告	《中国证券报》、《证券时报》、《上海证券报》、公司网站	2015年3月24日
27	关于旗下基金所持有股票“当升科技”因长期停牌变更估值方法的提示性公告	《中国证券报》、《证券时报》、《上海证券报》、公司网站	2015年3月26日
28	关于旗下基金所持有股票“长安汽车”因长期停牌变更估值方法的提示性公告	《中国证券报》、《证券时报》、《上海证券报》、公司网站	2015年3月26日
29	关于旗下基金所持有股票“振芯科技”因长期停牌变更估值方法的提示性公告	《中国证券报》、《证券时报》、《上海证券报》、公司网站	2015年3月27日
30	银河基金管理有限公司关于旗下基金调整交易所固定收益品种估值方法的公告	《中国证券报》、《证券时报》、《上海证券报》、《证券日报》、公司网站	2015年3月27日
31	银河灵活配置混合型证券投资基金招募说明书（更新摘要）	《中国证券报》、《证券时报》、《上海证券报》、公司网站	2015年3月28日
32	关于旗下基金所持有股票“万	《中国证券报》、《证	2015年3月28日

	好万家”因长期停牌变更估值方法的提示性公告	券时报》、《上海证券报》、公司网站	
33	银河灵活配置混合型证券投资基金 2014 年年报	《中国证券报》、《证券时报》、《上海证券报》、公司网站	2015 年 3 月 28 日
34	关于旗下基金所持有股票“长信科技”因长期停牌变更估值方法的提示性公告	《中国证券报》、《证券时报》、《上海证券报》、公司网站	2015 年 3 月 31 日
35	银河基金管理有限公司关于旗下部分基金继续参加中国工商银行股份有限公司个人电子银行基金申购费率优惠活动的公告	《中国证券报》、《证券时报》、《上海证券报》、公司网站	2015 年 4 月 1 日
36	关于旗下基金所持有股票“神州高铁”因长期停牌变更估值方法的提示性公告	《中国证券报》、《证券时报》、《上海证券报》、公司网站	2015 年 4 月 2 日
37	关于旗下基金所持有股票“海虹控股”因长期停牌变更估值方法的提示性公告	《中国证券报》、《证券时报》、《上海证券报》、公司网站	2015 年 4 月 9 日
38	银河基金管理有限公司关于旗下部分基金新增上海利得基金销售有限公司为代销机构及费率优惠的公告	《中国证券报》、《证券时报》、《上海证券报》、公司网站	2015 年 4 月 15 日
39	关于旗下基金所持有股票“招商地产”因长期停牌变更估值方法的提示性公告	《中国证券报》、《证券时报》、《上海证券报》、公司网站	2015 年 4 月 15 日
40	关于旗下基金所持有股票“科大讯飞”因长期停牌变更估值方法的提示性公告	《中国证券报》、《证券时报》、《上海证券报》、公司网站	2015 年 4 月 21 日
41	银河灵活配置混合型证券投资基金 2015 年 1 季报	《中国证券报》、《证券时报》、《上海证券报》、《证券日报》公司网站	2015 年 4 月 22 日
42	关于旗下基金所持有股票“牧原股份”因长期停牌变更估值方法的提示性公告	《中国证券报》、《证券时报》、《上海证券报》、公司网站	2015 年 4 月 25 日
43	关于旗下基金所持有股票“东方国信”因长期停牌变更估值方法的提示性公告	《中国证券报》、《证券时报》、《上海证券报》、公司网站	2015 年 4 月 28 日
44	关于旗下基金所持有股票“富春通信”因长期停牌变更估值方法的提示性公告	《中国证券报》、《证券时报》、《上海证券报》、公司网站	2015 年 5 月 14 日
45	关于旗下基金所持有股票“合众思壮”因长期停牌变	《中国证券报》、《证券时报》、《上海证券	2015 年 5 月 14 日

	更估值方法的提示性公告	报》、公司网站	
46	关于旗下基金所持有股票“银之杰”因长期停牌变更估值方法的提示性公告	《中国证券报》、《证券时报》、《上海证券报》、公司网站	2015 年 5 月 15 日
47	关于旗下基金所持有股票“中源协和”因长期停牌变更估值方法的提示性公告	《中国证券报》、《证券时报》、《上海证券报》、公司网站	2015 年 5 月 21 日
48	关于旗下基金所持有股票“昆仑万维”因长期停牌变更估值方法的提示性公告	《中国证券报》、《证券时报》、《上海证券报》、公司网站	2015 年 5 月 22 日
49	关于旗下基金所持有股票“顺网科技”因长期停牌变更估值方法的提示性公告	《中国证券报》、《证券时报》、《上海证券报》、公司网站	2015 年 5 月 22 日
50	关于旗下基金所持有股票“光明乳业”因长期停牌变更估值方法的提示性公告	《中国证券报》、《证券时报》、《上海证券报》、公司网站	2015 年 5 月 23 日
51	关于旗下基金所持有股票“聚光科技”因长期停牌变更估值方法的提示性公告	《中国证券报》、《证券时报》、《上海证券报》、公司网站	2015 年 5 月 23 日
52	关于旗下基金所持有股票“万达院线”因长期停牌变更估值方法的提示性公告	《中国证券报》、《证券时报》、《上海证券报》、公司网站	2015 年 5 月 23 日
53	关于旗下基金所持有股票“网宿科技”因长期停牌变更估值方法的提示性公告	《中国证券报》、《证券时报》、《上海证券报》、公司网站	2015 年 5 月 23 日
54	关于旗下基金所持有股票“中国南车”因长期停牌变更估值方法的提示性公告	《中国证券报》、《证券时报》、《上海证券报》、公司网站	2015 年 5 月 23 日
55	银河基金管理有限公司关于旗下部分基金新增日发资产管理（上海）有限公司为代销机构的公告	《中国证券报》、《证券时报》、《上海证券报》、《证券日报》、公司网站	2015 年 5 月 25 日
56	关于旗下基金所持有股票“长信科技”因长期停牌变更估值方法的提示性公告	《中国证券报》、《证券时报》、《上海证券报》、公司网站	2015 年 5 月 26 日
57	关于旗下基金所持有股票“大西洋”因长期停牌变更估值方法的提示性公告	《中国证券报》、《证券时报》、《上海证券报》、公司网站	2015 年 5 月 27 日
58	关于旗下基金所持有股票“模塑科技”因长期停牌变更估值方法的提示性公告	《中国证券报》、《证券时报》、《上海证券报》、公司网站	2015 年 5 月 27 日
59	关于旗下基金所持有股票“探路者”因长期停牌变更估值方法的提示性公告	《中国证券报》、《证券时报》、《上海证券报》、公司网站	2015 年 5 月 29 日

60	关于旗下基金参加中国农业银行股份有限公司网上银行、手机银行申购费率优惠的公告	《中国证券报》、《证券时报》、《上海证券报》、公司网站	2015年6月3日
61	关于旗下基金所持有股票“怡亚通”因长期停牌变更估值方法的提示性公告	《中国证券报》、《证券时报》、《上海证券报》、公司网站	2015年6月5日
62	关于旗下基金所持有股票“爱施德”因长期停牌变更估值方法的提示性公告	《中国证券报》、《证券时报》、《上海证券报》、公司网站	2015年6月6日
63	关于旗下基金所持有股票“新华医疗”因长期停牌变更估值方法的提示性公告	《中国证券报》、《证券时报》、《上海证券报》、公司网站	2015年6月9日
64	关于旗下基金所持有股票“华菱钢铁”因长期停牌变更估值方法的提示性公告	《中国证券报》、《证券时报》、《上海证券报》、公司网站	2015年6月11日
65	关于旗下基金所持有股票“天源迪科”因长期停牌变更估值方法的提示性公告	《中国证券报》、《证券时报》、《上海证券报》、公司网站	2015年6月19日
66	关于旗下基金所持有股票“仁和药业”因长期停牌变更估值方法的提示性公告	《中国证券报》、《证券时报》、《上海证券报》、公司网站	2015年6月24日
67	关于旗下基金所持有股票“飞利信”因长期停牌变更估值方法的提示性公告	《中国证券报》、《证券时报》、《上海证券报》、公司网站	2015年6月25日
68	关于旗下基金所持有股票“海南海药”因长期停牌变更估值方法的提示性公告	《中国证券报》、《证券时报》、《上海证券报》、公司网站	2015年6月25日
69	关于旗下基金所持有股票“威创股份”因长期停牌变更估值方法的提示性公告	《中国证券报》、《证券时报》、《上海证券报》、公司网站	2015年6月25日
70	银河基金管理有限公司关于银河灵活配置混合型证券投资基金变更基金经理的公告	《证券时报》、公司网站	2015年6月25日
71	关于旗下基金所持有股票“暴风科技”因长期停牌变更估值方法的提示性公告	《中国证券报》、《证券时报》、《上海证券报》、公司网站	2015年6月26日
72	关于旗下基金所持有股票“雷柏科技”因长期停牌变更估值方法的提示性公告	《中国证券报》、《证券时报》、《上海证券报》、公司网站	2015年6月30日
73	关于旗下基金所持有股票“金亚科技”因长期停牌变更估值方法的提示性公告	《中国证券报》、《证券时报》、《上海证券报》、公司网站	2015年7月1日
74	关于旗下基金所持有股票	《中国证券报》、《证	2015年7月1日

	“龙泉股份”因长期停牌变更估值方法的提示性公告	券时报》、《上海证券报》、公司网站	
75	关于旗下基金所持有股票“围海股份”因长期停牌变更估值方法的提示性公告	《中国证券报》、《证券时报》、《上海证券报》、公司网站	2015年7月1日
76	关于旗下基金所持有股票因长期停牌变更估值方法的提示性公告	《中国证券报》、《证券时报》、《上海证券报》、公司网站	2015年7月3日
77	银河基金管理有限公司关于旗下部分基金继续参加交通银行网上银行、手机银行基金申购费率优惠活动的公告	《中国证券报》、《证券时报》、《上海证券报》、公司网站	2015年7月3日
78	关于旗下基金所持有股票“长江电力”因长期停牌变更估值方法的提示性公告	《中国证券报》、《证券时报》、《上海证券报》、公司网站	2015年7月4日
79	关于旗下基金所持有股票因长期停牌变更估值方法的提示性公告	《中国证券报》、《证券时报》、《上海证券报》、公司网站	2015年7月7日
80	银河基金管理有限公司关于公司及高级经营管理人员投资旗下基金相关事宜的公告	《中国证券报》、《证券时报》、《上海证券报》、公司网站	2015年7月7日
81	银河基金管理有限公司关于旗下基金所持有股票因长期停牌变更估值方法的提示性公告	《中国证券报》、《证券时报》、《上海证券报》、公司网站	2015年7月8日
82	银河基金管理有限公司关于旗下基金所持有股票因长期停牌变更估值方法的提示性公告	《中国证券报》、《证券时报》、《上海证券报》、公司网站	2015年7月9日
83	银河基金管理有限公司关于旗下基金所持有股票因长期停牌变更估值方法的提示性公告	《中国证券报》、《证券时报》、《上海证券报》、公司网站	2015年7月10日
84	银河基金管理有限公司关于旗下基金所持有股票因长期停牌变更估值方法的提示性公告	《中国证券报》、《证券时报》、《上海证券报》、公司网站	2015年7月11日
85	银河灵活配置混合型证券投资基金 2015 年 2 季报	《中国证券报》、《证券时报》、《上海证券报》、《证券日报》、公司网站	2015年7月20日
86	银河基金管理有限公司关于旗下部分基金新增上海汇付金融服务有限公司和上海联	《中国证券报》、《证券时报》、《上海证券报》、《证券日报》、	2015年7月21日

	泰资产管理有限公司为代销机构及费率优惠的公告	公司网站	
87	银河基金管理有限公司关于旗下基金所持有股票因长期停牌变更估值方法的提示性公告	《中国证券报》、《证券时报》、《上海证券报》、公司网站	2015 年 7 月 21 日
88	银河基金管理有限公司关于旗下基金所持有股票因长期停牌变更估值方法的提示性公告	《中国证券报》、《证券时报》、《上海证券报》、公司网站	2015 年 7 月 23 日
89	银河基金管理有限公司关于旗下基金所持有股票因长期停牌变更估值方法的提示性公告	《中国证券报》、《证券时报》、《上海证券报》、公司网站	2015 年 7 月 25 日
90	银河基金管理有限公司关于旗下基金参加杭州数米基金销售有限公司申购费率优惠活动的公告	《中国证券报》、《证券时报》、《上海证券报》、公司网站	2015 年 7 月 30 日
91	银河基金管理有限公司关于旗下部分基金新增东莞农村商业银行股份有限公司为代销机构并开通定投业务的公告	《中国证券报》、《证券时报》、《上海证券报》、公司网站	2015 年 8 月 7 日
92	银河基金管理有限公司关于旗下部分基金在国泰君安证券股份有限公司开通定投、转换业务并参加申购费率优惠活动的公告	《中国证券报》、《证券时报》、《上海证券报》、公司网站	2015 年 8 月 13 日
93	银河基金管理有限公司关于旗下部分基金新增北京恒天明泽基金销售有限公司为代销机构及费率优惠的公告	《中国证券报》、《证券时报》、《上海证券报》、公司网站	2015 年 8 月 14 日
94	银河基金管理有限公司关于旗下部分基金新增中信期货有限责任公司为代销机构并开通基金定投和转换业务的公告	《中国证券报》、《证券时报》、《上海证券报》、公司网站	2015 年 8 月 18 日
95	关于旗下基金参加中国国际金融股份有限公司基金申购费率优惠活动的公告	《中国证券报》、《证券时报》、《上海证券报》、《证券日报》、公司网站	2015 年 8 月 19 日
96	银河基金管理有限公司关于总经理离职及副总经理代行总经理职务的公告	《证券时报》、公司网站	2015 年 8 月 21 日

97	银河基金管理有限公司关于旗下基金参加上海天天基金销售有限公司申购费率优惠活动的公告	《中国证券报》、《证券时报》、《上海证券报》、《证券日报》、公司网站	2015 年 8 月 25 日
98	银河灵活配置混合型证券投资基金 2015 年半年报	《中国证券报》、《证券时报》、《上海证券报》、《证券日报》、公司网站	2015 年 8 月 26 日
99	银河基金管理有限公司关于旗下基金所持有股票因长期停牌变更估值方法的提示性公告	《中国证券报》、《证券时报》、《上海证券报》、公司网站	2015 年 8 月 26 日
100	银河基金管理有限公司关于旗下基金所持有股票因长期停牌变更估值方法的提示性公告	《中国证券报》、《证券时报》、《上海证券报》、公司网站	2015 年 8 月 27 日
101	银河基金管理有限公司关于旗下基金所持有股票因长期停牌变更估值方法的提示性公告	《中国证券报》、《证券时报》、《上海证券报》、公司网站	2015 年 8 月 28 日
102	银河基金管理有限公司关于旗下基金所持有股票因长期停牌变更估值方法的提示性公告	《中国证券报》、《证券时报》、《上海证券报》、公司网站	2015 年 8 月 29 日
103	银河基金管理有限公司关于旗下基金所持有股票因长期停牌变更估值方法的提示性公告	《中国证券报》、《证券时报》、《上海证券报》、公司网站	2015 年 9 月 2 日
104	银河基金管理有限公司关于旗下基金所持有股票因长期停牌变更估值方法的提示性公告	《中国证券报》、《证券时报》、《上海证券报》、公司网站	2015 年 9 月 9 日
105	银河基金管理有限公司关于旗下基金所持有股票因长期停牌变更估值方法的提示性公告	《中国证券报》、《证券时报》、《上海证券报》、公司网站	2015 年 9 月 22 日
106	银河灵活配置混合型证券投资基金招募说明书（更新摘要）	《中国证券报》、《证券时报》、《上海证券报》、公司网站	2015 年 9 月 24 日
107	银河基金管理有限公司关于旗下部分基金在平安证券有限责任公司开通定投业务并参加平安证券有限责任公司开展的基金申购费率优惠活	《中国证券报》、《证券时报》、《上海证券报》、《证券日报》、公司网站	2015 年 9 月 24 日

	动的公告		
108	银河基金管理有限公司关于旗下部分基金新增诺亚正行(上海)基金销售投资顾问有限公司为代销机构及费率优惠的公告	《中国证券报》、《证券时报》、《上海证券报》、《证券日报》、公司网站	2015年9月29日
109	银河基金管理有限公司关于旗下部分基金新增海银基金销售有限公司为代销机构及费率优惠的公告	《中国证券报》、《证券时报》、《上海证券报》、《证券日报》、公司网站	2015年10月16日
110	银河基金管理有限公司关于旗下基金在京东电子商务平台进行申购费率优惠的公告	《中国证券报》、《证券时报》、《上海证券报》、《证券日报》、公司网站	2015年10月16日
111	银河基金管理有限公司关于旗下部分基金在中信证券股份有限公司开通定投业务的公告	《中国证券报》、《证券时报》、《上海证券报》、公司网站	2015年10月19日
112	银河基金管理有限公司关于旗下部分基金在中信证券(山东)有限责任公司开通定投业务的公告	《中国证券报》、《证券时报》、《上海证券报》、公司网站	2015年10月19日
113	银河基金管理有限公司关于旗下基金所持有股票因长期停牌变更估值方法的提示性公告	《中国证券报》、《证券时报》、《上海证券报》、公司网站	2015年10月20日
114	银河基金管理有限公司关于旗下基金所持有股票因长期停牌变更估值方法的提示性公告	《中国证券报》、《证券时报》、《上海证券报》、公司网站	2015年10月21日
115	银河灵活配置混合型证券投资基金 2015 年 3 季报	《中国证券报》、《证券时报》、《上海证券报》、《证券日报》、公司网站	2015年10月24日
116	银河基金管理有限公司关于旗下部分基金新增珠海盈米财富管理有限公司为代销机构及费率优惠的公告	《中国证券报》、《证券时报》、《上海证券报》、公司网站	2015年10月26日
117	银河基金管理有限公司关于旗下部分基金新增上海长量基金销售投资顾问有限公司为代销机构及费率优惠的公告	《中国证券报》、《证券时报》、《上海证券报》、《证券日报》、公司网站	2015年11月10日
118	银河基金管理有限公司关于	《中国证券报》、《证	2015年11月10日

	旗下部分基金新增上海凯石财富基金销售有限公司为代销机构及费率优惠的公告	券时报》、《上海证券报》、《证券日报》、公司网站	
119	银河基金管理有限公司关于旗下基金参加上海好买基金销售有限公司申购费率优惠活动的公告	《中国证券报》、《证券时报》、《上海证券报》、《证券日报》、公司网站	2015 年 11 月 10 日
120	银河基金管理有限公司关于旗下部分基金新增大泰金石投资管理有限公司为代销机构及费率优惠的公告	《中国证券报》、《证券时报》、《上海证券报》、《证券日报》、公司网站	2015 年 11 月 10 日
121	银河基金管理有限公司关于旗下部分基金新增深圳富济财富管理有限公司为代销机构及费率优惠的公告	《中国证券报》、《证券时报》、《上海证券报》、《证券日报》、公司网站	2015 年 11 月 10 日
122	银河基金管理有限公司关于旗下基金所持有股票因长期停牌变更估值方法的提示性公告	《中国证券报》、《证券时报》、《上海证券报》、公司网站	2015 年 11 月 12 日
123	银河基金管理有限公司关于旗下基金所持有股票因长期停牌变更估值方法的提示性公告	《中国证券报》、《证券时报》、《上海证券报》、公司网站	2015 年 11 月 13 日
124	银河基金管理有限公司关于旗下基金所持有股票因长期停牌变更估值方法的提示性公告	《中国证券报》、《证券时报》、《上海证券报》、公司网站	2015 年 11 月 14 日
125	银河基金管理有限公司关于旗下基金所持有股票因长期停牌变更估值方法的提示性公告	《中国证券报》、《证券时报》、《上海证券报》、公司网站	2015 年 11 月 17 日
126	银河基金管理有限公司关于旗下基金所持有股票因长期停牌变更估值方法的提示性公告	《中国证券报》、《证券时报》、《上海证券报》、公司网站	2015 年 11 月 19 日
127	银河基金管理有限公司关于旗下基金所持有股票因长期停牌变更估值方法的提示性公告	《中国证券报》、《证券时报》、《上海证券报》、公司网站	2015 年 11 月 27 日
128	银河基金管理有限公司关于旗下部分基金新增上海陆金所资产管理有限公司为代销机构及费率优惠的公告	《中国证券报》、《证券时报》、《上海证券报》、《证券日报》、公司网站	2015 年 11 月 30 日
129	银河基金管理有限公司关于	《中国证券报》、《证	2015 年 12 月 10 日

	旗下部分基金新增济安财富（北京）资本管理有限公司为代销机构及费率优惠的公告	券时报》、《上海证券报》、《证券日报》、公司网站	
130	银河基金管理有限公司关于旗下部分基金新增北京乐融多源投资咨询有限公司为代销机构及费率优惠的公告	《中国证券报》、《证券时报》、《上海证券报》、《证券日报》、公司网站	2015 年 12 月 15 日
131	银河基金管理有限公司关于旗下基金所持有股票因长期停牌变更估值方法的提示性公告	《中国证券报》、《证券时报》、《上海证券报》、公司网站	2015 年 12 月 22 日
132	银河基金管理有限公司关于旗下部分基金新增深圳市新兰德证券投资咨询有限公司为代销机构及申购费率优惠的公告	《中国证券报》、《证券时报》、《上海证券报》、《证券日报》、公司网站	2015 年 12 月 24 日
133	银河基金管理有限公司关于旗下部分基金新增上海利得基金销售有限公司为代销机构及费率优惠的公告	《中国证券报》、《证券时报》、《上海证券报》、《证券日报》、公司网站	2015 年 12 月 25 日
134	银河基金管理有限公司关于旗下基金所持有股票因长期停牌变更估值方法的提示性公告	《中国证券报》、《证券时报》、《上海证券报》、公司网站	2015 年 12 月 29 日
135	银河基金管理有限公司关于旗下基金参加诺亚正行（上海）基金销售投资顾问有限公司申购费率优惠活动的公告	《中国证券报》、《证券时报》、《上海证券报》、《证券日报》、公司网站	2015 年 12 月 29 日
136	银河基金管理有限公司关于旗下基金参加深圳众禄金融控股股份有限公司申购和定投费率优惠活动的公告	《中国证券报》、《证券时报》、《上海证券报》、《证券日报》、公司网站	2015 年 12 月 29 日
137	银河基金管理有限公司关于银河灵活配置混合型证券投资基金变更基金经理的公告	《证券时报》、公司网站	2015 年 12 月 29 日
138	银河基金管理有限公司关于旗下部分基金参加中国邮政储蓄银行股份有限公司个人网上银行和手机银行基金申购费率优惠活动的公告	《中国证券报》、《证券时报》、《上海证券报》、《证券日报》、公司网站	2015 年 12 月 31 日
139	银河基金管理有限公司关于旗下部分基金在中国工商银行股份有限公司开通定投并参加“2016 倾心回馈”基金定	《中国证券报》、《证券时报》、《上海证券报》、公司网站	2015 年 12 月 31 日

	投优惠活动的公告		
140	银河基金管理有限公司关于在指数熔断实施期间调整旗下部分基金开放时间的公告	《中国证券报》、《证券时报》、《上海证券报》、公司网站	2015 年 12 月 31 日

§ 12 影响投资者决策的其他重要信息

无。

§ 13 备查文件目录

13.1 备查文件目录

- 1、中国证监会批准设立银河灵活配置混合型证券投资基金文件
- 2、《银河灵活配置混合型证券投资基金基金合同》
- 3、《银河灵活配置混合型证券投资基金托管协议》
- 4、中国证监会批准设立银河基金管理有限公司的文件
- 5、银河灵活配置混合型证券投资基金财务报表及报表附注
- 6、报告期内在指定报刊上披露的各项公告

13.2 存放地点

上海市世纪大道 1568 号中建大厦 15 楼

13.3 查阅方式

投资者对本报告书如有疑问，可咨询本基金管理人银河基金管理有限公司。

咨询电话：(021) 38568888 / 400-820-0860

公司网址：<http://www.galaxyasset.com>

银河基金管理有限公司
2016 年 3 月 25 日