

中银转债增强债券型证券投资基金
2015 年年度报告摘要
2015 年 12 月 31 日

基金管理人：中银基金管理有限公司

基金托管人：招商银行股份有限公司

报告送出日期：二〇一六年三月二十五日

§1 重要提示

1.1 重要提示

基金管理人的董事会、董事保证本报告所载资料不存在虚假记载、误导性陈述或重大遗漏，并对其内容的真实性、准确性和完整性承担个别及连带的法律责任。本年度报告已经三分之二以上独立董事签字同意，并由董事长签发。

基金托管人招商银行股份有限公司根据本基金合同规定，于 2016 年 3 月 24 日复核了本报告中的财务指标、净值表现、利润分配情况、财务会计报告、投资组合报告等内容，保证复核内容不存在虚假记载、误导性陈述或者重大遗漏。

基金管理人承诺以诚实信用、勤勉尽责的原则管理和运用基金资产，但不保证基金一定盈利。

基金的过往业绩并不代表其未来表现。投资有风险，投资者在作出投资决策前应仔细阅读本基金的招募说明书及其更新。

本年度报告摘要摘自年度报告正文，投资者欲了解详细内容，应阅读年度报告正文。

本报告期自 2015 年 1 月 1 日起至 12 月 31 日止。

§2 基金简介

2.1 基金基本情况

基金简称	中银转债增强债券	
基金主代码	163816	
交易代码	163816	
基金运作方式	契约型开放式	
基金合同生效日	2011年6月29日	
基金管理人	中银基金管理有限公司	
基金托管人	招商银行股份有限公司	
报告期末基金份额总额	148,519,243.45 份	
基金合同存续期	不定期	
下属分级基金的基金简称	中银转债增强债券 A	中银转债增强债券 B
下属分级基金的交易代码	163816	163817
报告期末下属分级基金的份额总额	94,017,105.57 份	54,502,137.88 份

2.2 基金产品说明

投资目标	本基金主要利用可转换公司债券品种兼具债券和股票的特性，通过“自上而下”宏观分析和“自下而上”个券选择的有效结合来实施大类资产配置和精选可转换公司债券，在控制风险和保持资产流动性的前提下，追求超越业绩比较基准的超额收益。
投资策略	本基金将通过“自上而下”的方法进行资产配置、类属配置，结合“自下而上”的明细资产配置，个券、个股选择，积极运用多种投资策略充分挖掘各类品种的投资价值，努力实现投资目标。
业绩比较基准	天相转债指数收益率×80%+中债综合指数收益率×20%
风险收益特征	本基金属于债券型基金，其预期风险收益低于股票型基金和混合型基金，高于货币市场基金。

2.3 基金管理人和基金托管人

项目		基金管理人	基金托管人
名称		中银基金管理有限公司	招商银行股份有限公司
信息披露 负责人	姓名	薛文成	张燕
	联系电话	021-38834999	0755-83199084
	电子邮箱	clientservice@bocim.com	Yan_zhang@cmbchina.com
客户服务电话		021-38834788 400-888-5566	95555
传真		021-68873488	0755-83195201

2.4 信息披露方式

登载基金年度报告摘要的管理人互联网网址	http://www.bocim.com
基金年度报告备置地点	上海市银城中路 200 号中银大厦 26 层

§3 主要财务指标、基金净值表现及利润分配情况

3.1 主要会计数据和财务指标

金额单位：人民币元

3.1.1 期间 数据和指 标	2015 年		2014 年		2013 年	
	中银转债增 强债券 A	中银转债增 强债券 B	中银转债增 强债券 A	中银转债增 强债券 B	中银转债增强 债券 A	中银转债增 强债券 B
本期已 实现收 益	176,218,158 .86	129,611,489 .88	18,590,340.70	27,696,540.3 8	25,605,321.51	24,503,470.8 9
本期利 润	82,570,193. 24	112,808,427 .75	70,370,759.01	101,565,958. 80	3,943,833.45	3,657,209.37
加权平 均基金 份额本 期利润	0.6074	1.0560	0.5891	0.5574	0.0196	0.0217

本期加权平均净值利润率	25.26%	45.44%	48.87%	46.60%	1.69%	1.88%
本期基金份额净值增长率	21.02%	20.52%	70.40%	69.60%	3.02%	2.67%
3.1.2 期末	2015 年末		2014 年末		2013 年末	
数据和指标	中银转债增强债券 A	中银转债增强债券 B	中银转债增强债券 A	中银转债增强债券 B	中银转债增强债券 A	中银转债增强债券 B
期末可供分配基金份额利润	1.3197	1.2788	0.3837	0.3644	0.1255	0.1147
期末基金资产净值	218,089,475.47	124,200,945.66	190,252,466.40	298,205,179.39	187,991,563.94	318,129,266.26
期末基金份额净值	2.320	2.279	1.917	1.891	1.125	1.115

注：1.所述基金业绩指标不包括持有人认购或交易基金的各项费用，计入费用后实际收益水平要低于所列数字。

2.本期已实现收益指基金本期利息收入、投资收益、其他收入（不含公允价值变动收益）扣除相关费用后的余额，本期利润为本期已实现收益加上本期公允价值变动收益。期末可供分配收益，采用期末资产负债表中未分配利润与未分配利润中已实现部分的孰低数（为期末余额），即如果期末未分配利润（报表数，下同）的未实现部分为正数，则期末可供分配利润的金额为期末未分配利润的已实现部分，如果期末未分配利润的未实现部分为负数，则期末可供分配利润的金额为期末未分配利润（已实现部分扣除未实现部分）。

3.2 基金净值表现

3.2.1 基金份额净值增长率及其与同期业绩比较基准收益率的比较

1. 中银转债增强债券 A:

阶段	份额净值增长率①	份额净值增长率标准差②	业绩比较基准收益率③	业绩比较基准收益率标准差④	①—③	②—④
过去三个月	10.63%	0.99%	4.62%	1.01%	6.01%	-0.02%
过去六个月	-12.19%	3.91%	-13.64%	2.49%	1.45%	1.42%
过去一年	21.02%	3.52%	-19.01%	2.45%	40.03%	1.07%
过去三年	112.45%	2.21%	16.05%	1.53%	96.40%	0.68%
自基金合同生效起至今	132.00%	1.81%	9.98%	1.26%	122.02%	0.55%

2. 中银转债增强债券 B:

阶段	份额净值增长率①	份额净值增长率标准差②	业绩比较基准收益率③	业绩比较基准收益率标准差④	①—③	②—④
过去三个月	10.52%	0.99%	4.62%	1.01%	5.90%	-0.02%
过去六个月	-12.38%	3.90%	-13.64%	2.49%	1.26%	1.41%
过去一年	20.52%	3.52%	-19.01%	2.45%	39.53%	1.07%
过去三年	109.85%	2.21%	16.05%	1.53%	93.80%	0.68%
自基金合同生效起至今	127.90%	1.81%	9.98%	1.26%	117.92%	0.55%

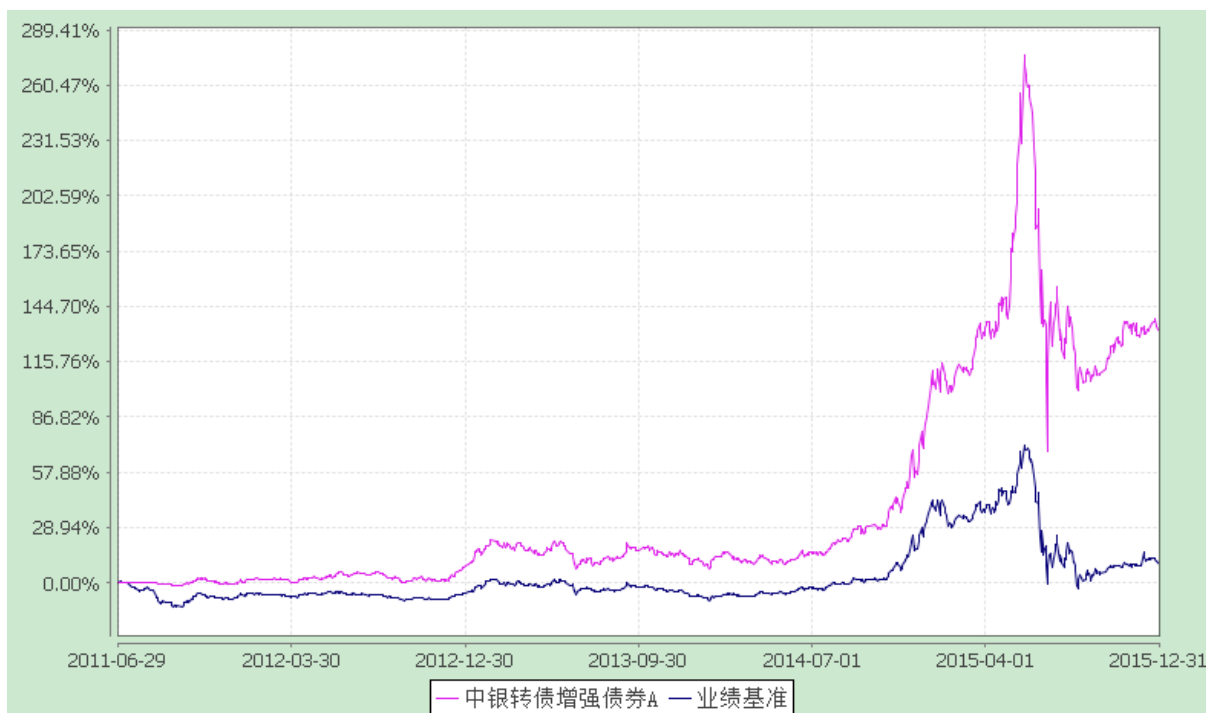
3.2.2 自基金合同生效以来基金份额累计净值增长率变动及其与同期业绩比较基准收益率变动的比较

中银转债增强债券型证券投资基金

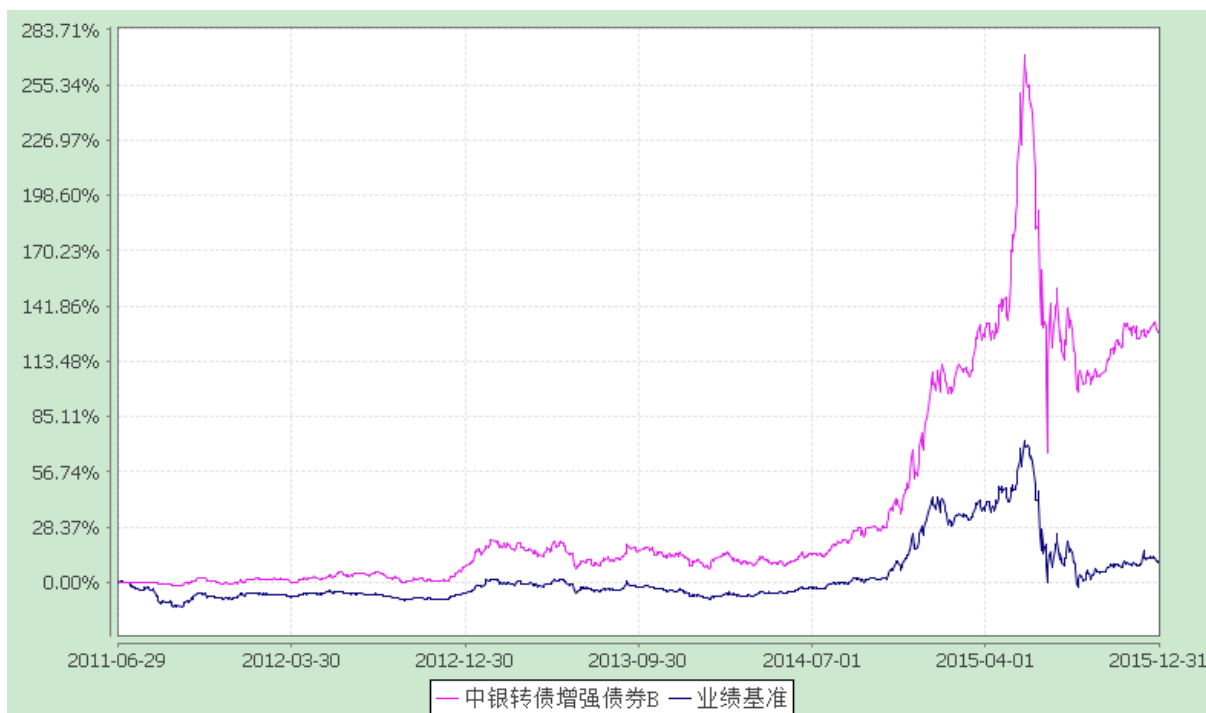
自基金合同生效以来份额累计净值增长率与业绩比较基准收益率的历史走势对比图

(2011 年 6 月 29 日至 2015 年 12 月 31 日)

1、中银转债增强债券 A



2、中银转债增强债券 B



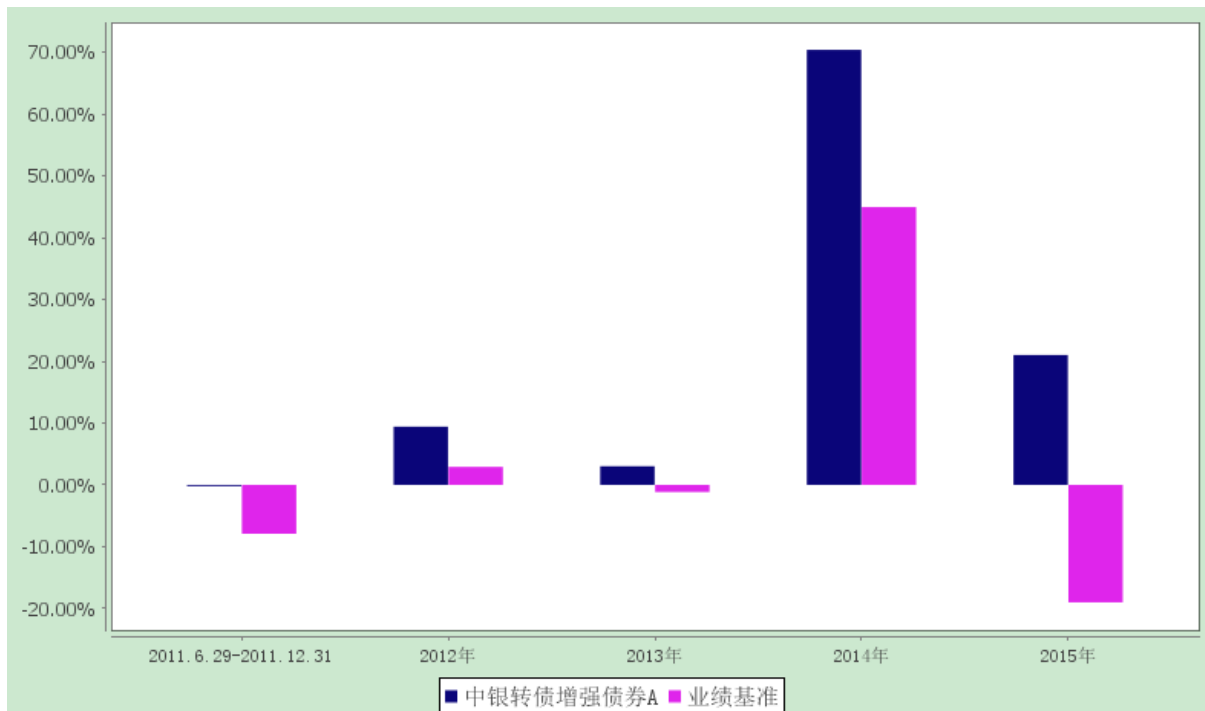
注：按基金合同规定，本基金自基金合同生效起 6 个月内为建仓期，截至建仓结束时本基金的各项投资比例已达到基金合同第十二部分（二）的规定，即本基金投资于固定收益类证券的比例不低于基金资产的 80%，其中对可转换公司债券（包含可分离交易可转债）的投资比例不低于基金固定收益类证券资产的 80%；现金或到期日在一年以内的政府债券投资比例不低于基金资产净值的 5%；投资于股票（含一级市场新股申购和二级市场股票投资）和权证等权益类证券的比例不高于基金资产的 20%。

3.2.3 自基金合同生效以来基金每年净值增长率及其与同期业绩比较基准收益率的比较

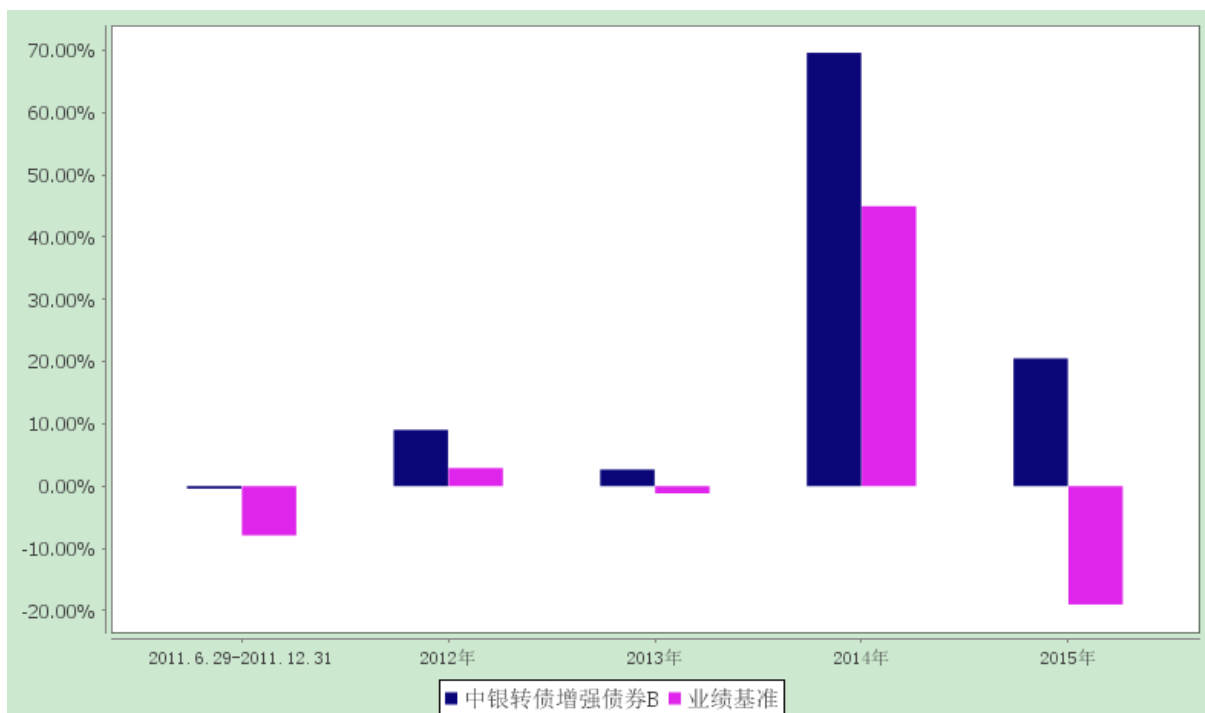
中银转债增强债券型证券投资基金

自基金合同生效以来净值增长率与业绩比较基准收益率的柱形对比图

1、中银转债增强债券 A



2、中银转债增强债券 B



注：本基金合同于 2011 年 6 月 29 日生效，截至报告期末本基金合同生效未满五年。合同生效当年的本基金净值增长率与同期业绩比较基准收益率按实际存续期计算，不按整个自然年度进行折

算。

3.3 过去三年基金的利润分配情况

1、中银转债增强债券 A:

单位：人民币元

年度	每10份基金份额分红数	现金形式发放总额	再投资形式发放总额	年度利润分配合计	备注
2015	-	-	-	-	-
2014	-	-	-	-	-
2013	-	-	-	-	-
合计	-	-	-	-	-

2、中银转债增强债券 B:

单位：人民币元

年度	每10份基金份额分红数	现金形式发放总额	再投资形式发放总额	年度利润分配合计	备注
2015	-	-	-	-	-
2014	-	-	-	-	-
2013	-	-	-	-	-
合计	-	-	-	-	-

注：本基金过去三年未发生利润分配的情况。

§4 管理人报告

4.1 基金管理人及基金经理情况

4.1.1 基金管理人及其管理基金的经验

中银基金管理有限公司前身为中银国际基金管理有限公司，于 2004 年 8 月 12 日正式成立，由中银国际和美林投资管理合资组建（2006 年 9 月 29 日美林投资管理有限公司与贝莱德投资管理有限公司合并，合并后新公司名称为“贝莱德投资管理有限公司”）。2007 年 12 月 25 日，经中国证券监督管理委员会批复，同意中国银行股份有限公司直接控股中银基金。公司注册地为中国上海市，注册资本为一亿元人民币，其中中国银行拥有 83.5% 的股权，贝莱德投资管理拥有 16.5% 的股权。截至 2015 年 12 月 31 日，本管理人共管理五十六只开放式证券投资基金：中银中国精选混合型开放式证券投资基金、中银货币市场证券投资基金、中银持续增长混合型证券投资基金、中银收益混合型证券投资基金、中银动态策略混合型证券投资基金、中银稳健增利债券型证券投资基金、中银

行业优选灵活配置混合型证券投资基金、中银中证 100 指数增强型证券投资基金、中银蓝筹精选灵活配置混合型证券投资基金、中银价值精选灵活配置混合型证券投资基金、中银稳健双利债券型证券投资基金、中银全球策略证券投资基金 (FOF)、上证国有企业 100 交易型开放式指数证券投资基金、中银转债增强债券型证券投资基金、中银中小盘成长混合型证券投资基金、中银信用增利债券型证券投资基金、中银沪深 300 等权重指数证券投资基金(LOF)、中银主题策略混合型证券投资基金、中银保本混合型证券投资基金、中银理财 14 天债券型证券投资基金、中银理财 60 天债券型发起式证券投资基金、中银纯债债券型证券投资基金、中银理财 7 天债券型证券投资基金、中银理财 30 天债券型证券投资基金、中银稳健添利债券型发起式证券投资基金、中银标普全球精选自然资源等权重指数证券投资基金、中银消费主题混合型证券投资基金、中银美丽中国混合型证券投资基金、中银盛利纯债一年定期开放债券型证券投资基金 (LOF)、中银新回报混合型证券投资基金、中银互利分级债券型证券投资基金、中银惠利纯债半年定期开放债券型证券投资基金、中银中高等级债券型证券投资基金、中银理财 21 天债券型证券投资基金、中银优秀企业混合型证券投资基金、中银活期宝货币市场基金、中银多策略灵活配置混合型证券投资基金、中银健康生活混合型证券投资基金、中银聚利分级债券型证券投资基金、中银薪钱包货币市场基金、中银产业债一年定期开放债券型证券投资基金、中银新经济灵活配置混合型证券投资基金、中银安心回报半年定期开放债券型证券投资基金、中银研究精选灵活配置混合型证券投资基金、中银恒利半年定期开放债券型证券投资基金、中银新动力股票型证券投资基金、中银宏观策略灵活配置混合型证券投资基金、中银新趋势灵活配置混合型证券投资基金、中银智能制造股票型证券投资基金、中银互联网+股票型证券投资基金、中银国有企业债债券型证券投资基金、中银新财富灵活配置混合型证券投资基金、中银新机遇灵活配置混合型证券投资基金、中银战略新兴产业股票型证券投资基金、中银机构现金管理货币市场基金、中银美元债债券型证券投资基金 (QDII)，同时管理着多个特定客户资产管理投资组合。

4.1.2 基金经理（或基金经理小组）及基金经理助理的简介

姓名	职务	任本基金的基金经理 (助理) 期限		证券从业 年限	说明
		任职日期	离任日期		
李建	本基金的基金经理、中银保本基金基金经理、中银新回报基金基金经	2011-06-29	-	17	中银基金管理有限公司固定收益投资部副总经理，执行董事 (ED)，经济学硕士研究生。曾任联合证券有限责任公司固定收益研究员，恒泰证券有限责任公司

	理、中银多策略混合基金基金经理、中银恒利基金基金经理、公司固定收益投资部副总经理			固定收益研究员，上海远东证券有限公司投资经理。2005 年加入中银基金管理有限公司，2007 年 8 月至 2011 年 3 月任中银货币基金基金经理，2008 年 11 月至 2014 年 3 月任中银增利基金基金经理，2010 年 11 月至 2012 年 6 月任中银双利基金基金经理，2011 年 6 月至今任中银转债基金基金经理，2012 年 9 月至今任中银保本基金基金经理，2013 年 9 月至今任中银新回报基金基金经理，2014 年 3 月至今任中银多策略混合基金基金经理，2014 年 6 月至 2015 年 6 月任中银聚利分级债券基金基金经理，2015 年 1 月至今任中银恒利基金基金经理。具有 17 年证券从业年限。具备基金、证券、期货和银行间债券交易员从业资格。
--	--	--	--	--

注：1、首任基金经理的“任职日期”为基金合同生效日，非首任基金经理的“任职日期”为根据公司决定确定的聘任日期，基金经理的“离任日期”均为根据公司决定确定的解聘日期；

2、证券从业年限的计算标准及含义遵从《证券业从业人员资格管理办法》的相关规定。

4.2 管理人对报告期内本基金运作遵规守信情况的说明

本报告期内，本基金管理人严格遵守《证券投资基金法》、中国证监会的有关规则和其他有关法律法规的规定，严格遵循本基金基金合同，本着诚实信用、勤勉尽责的原则管理和运用基金资产，在严格控制风险的基础上，为基金份额持有人谋求最大利益。

本报告期内，本基金运作合法合规，无损害基金份额持有人利益的行为。

4.3 管理人对报告期内公平交易情况的专项说明

4.3.1 公平交易制度和控制方法

根据中国证监会颁布的《证券投资基金管理公司公平交易制度指导意见》，公司制定了《中银基金管理有限公司公平交易管理办法》，建立了《新股询价申购和参与公开增发管理办法》、《债券询价申购管理办法》、《集中交易管理办法》等公平交易相关制度体系，通过制度确保不同投资组合在投资管理活动中得到公平对待，严格防范不同投资组合之间进行利益输送。公司建立了投资决策委员会领导下的投资决策及授权制度，以科学规范的投资决策体系，采用集中交易管理加强交

易执行环节的内部控制，通过工作制度、流程和技术手段保证公平交易原则的实现；通过建立层级完备的公司证券池及组合风格库，完善各类具体资产管理业务组织结构，规范各项业务之间的关系，在保证各投资组合既具有相对独立性的同时，确保其在获得投资信息、投资建议和实施投资决策方面享有公平的机会；通过对异常交易行为的实时监控、分析评估、监察稽核和信息披露确保公平交易过程和结果的有效监督。

4.3.2 公平交易制度的执行情况

本报告期内，本公司严格遵守法律法规关于公平交易的相关规定，确保本公司管理的不同投资组合在授权、研究分析、投资决策、交易执行、业绩评估等投资管理活动和环节得到公平对待。各投资组合均严格按照法律、法规和公司制度执行投资交易，本报告期内公司整体公平交易制度执行情况良好，未发现有违背公平交易的相关情况。

本报告期内，本公司通过对公司管理的不同投资组合的整体收益率、分投资类别（股票、债券）的收益率差异进行分析，并对连续四个季度的不同时间窗下（日内、3日内、5日内）公司管理的不同投资组合同向交易的交易价差进行分析，对其进行了 95%置信区间，假设溢价率为 0 的 T 分布检验，结合该时间窗下组合互相之间的模拟输送金额、贡献度、交易占比等指标综合判断是否存在不公平交易或利益输送的可能。结果表明，本报告期内公司对各投资组合公平对待，不存在利益输送的行为。

4.3.3 异常交易行为的专项说明

本报告期内，本基金未发现异常交易行为。

本报告期内，基金管理人未发生所有投资组合参与的交易所公开竞价同日反向交易成交较少的单边交易量超过该证券当日成交量的 5%的情况。

4.4 管理人对报告期内基金的投资策略和业绩表现的说明

4.4.1 报告期内基金投资策略和运作分析

1. 宏观经济分析

2015 年全球整体经济复苏仍较为疲弱，主要经济体运行态势出现一定分化。美国经济仍处复苏态势，制造业 PMI 全年处于扩张区域，就业市场改善，失业率由年初 5.7%降至 5.0%，GDP 年化增速在 2.4%左右，通胀也保持在较低水平。美联储相应于下半年退出其维持多年的宽松政策，货币政策渐趋正常化。欧洲通缩风险有所缓解，欧元区通胀由年初-0.6%回升至年底的 0.2%，但物价整体依然处低迷水平；制造业 PMI 由年初 51 逐步回升至年底的 53.2 左右；失业率持续位于

10%以上。欧央行在此背景下加大了货币宽松力度。新兴市场经济体货币政策分化较明显，一方面多个经济体为提振经济、缓解外部冲击先后放宽了货币政策，如俄罗斯 5 次下调基准利率达 600 个基点至 11%；印度储备银行 4 次下调回购利率共 125 个基点至 6.75%。另一方面，部分经济体收紧货币政策以应对国内通胀压力，减少美联储加息带来的冲击，如巴西央行 5 次上调基准利率共 250 个基点至 14.25%；秘鲁央行、南非央行分别 2 次上调基准利率共 50 个基点至 3.75%和 6.25%。

从国内情况来看，2015 年经济呈现相对平稳的托底式缓慢下行局面，全年仍实现了中高速增长。具体来看，一季度稳增长压力增大，房地产投资和新开工大幅下滑，政策重点开始倾向于稳增长，基建投资力度加大、降低社会融资成本等一系列刺激政策使得经济增速在二季度环比出现上升，但三、四季度在原有惯性动力下，仍出现小幅下滑。由于内需不足，原油价格回落，工业品出厂价格持续回落等多因素影响，全年通胀压力不大，居民通胀水平呈稳步回落态势。

2015 年稳定经济区间运行，以调结构、促改革释放经济增长动力逐步成为各方共识。积极的财政政策和稳健的货币政策有了新的内涵，经济环境和政策方式进入新常态。受制于财政赤字规模、财政收入增速放缓以及地方政府债务新规等多方面因素，以往通过财政举债刺激经济增长的空间受到了一定限制，专项金融债等新方式承担了一定财政政策工具作用。央行面对结构调整过程中出现的经济下行压力，继续实施稳健的货币政策，加强预调微调。一是综合运用公开市场操作、中期借贷便利、金融机构存款准备金率等多种工具合理调节银行体系流动性。二是五次下调人民币存贷款基准利率，九次引导公开市场逆回购操作利率下行，适时下调信贷政策支持再贷款、中期借贷便利和抵押补充贷款利率，探索常备借贷便利利率发挥利率走廊上限作用，引导融资成本下行。三是实施定向降准，扩大信贷资产质押和央行内部评级试点，发挥差别准备金动态调整机制的逆周期调节和结构导向作用。

2. 市场回顾

伴随着区间管理、调结构、推进利率市场化等政策调控思路转变以及国际大宗商品价格回落，2015 年债券市场表现不俗，全年中债总全价指数上涨 4.51%，中债银行间国债全价指数上涨 4.33%，中债企业债总全价指数上涨 1.57%，10 年国债收益率从上半年最高 3.70%回落至年底的 2.82%，全年下行了 88BP。反映在收益率曲线上，一季度、二季度国债、金融债、信用债收益率曲线小幅震荡，三、四季度国债、金融债和信用债收益率均呈现平坦化下行走势。货币市场方面，受 IPO 影响，时点流动性紧张时有发生，但总体较为平稳，银行间 7 天回购加权平均利率均值在 2.93%，1 天回购加权平均利率均值在 2.02%，分别比上年下降了 71bp 和 77bp。

可转债市场方面，15 年上半年受大类资产风险偏好转移影响，房地产市场转向股市的资金有

所增多，两融业务加速了大盘股上涨行情，股市在增量资金和改革预期下大涨，大盘转债表现相对更为占优。15 年下半年，受股指明显调整、风险偏好下降的影响，在存量资金博弈格局下，转债整体也经历了比较明显的下跌调整。中标可转债指数全年下跌 24.97%，显著弱于权益市场涨幅，主要系由于赎回制度影响，上涨动能较强的个券退市也较早。权益市场方面，上证综指全年上涨 9.41%，代表大盘股表现的沪深 300 指数上涨 5.58%，中小盘综合指数上涨 53.7%，创业板综合指数上涨 84.41%。

3. 运行分析

2015 年股票市场全年表现尚可，但结构分化明显，债券呈现债牛走势。受市场影响，本基金全年规模变化较大，上半年鉴于大盘趋势性行情较为明显，在大盘转债、中小盘转债之间均有均衡配置的同时，加大了杠杆比例，较大程度分享了牛市收益。下半年市场较上半年明显走弱，转债存量个券估值偏高，相应转债仓位有所降低，集中配置于业绩增长确定，赎回条款保护充分的优质个券，谨慎参与股票二级市场交易机会，择机减持赎回个券，以提升基金的业绩表现。

4.4.2 报告期内基金的业绩表现

中银转债 A：截至 2015 年 12 月 31 日为止，本基金的单位净值为 2.320 元，本基金的累计单位净值为 2.320 元。报告期内本基金份额净值增长率为 21.02%，同期业绩比较基准收益率为-19.01%。

中银转债 B：截至 2015 年 12 月 31 日为止，本基金的单位净值为 2.279 元，本基金的累计单位净值为 2.279 元。报告期内本基金份额净值增长率为 20.52%，同期业绩比较基准收益率为-19.01%。

4.5 管理人对宏观经济、证券市场及行业走势的简要展望

展望 2016 年，全球经济仍将继续处于调整期。一是美联储加息使主要发达经济体货币政策进一步分化，可能产生一定外溢效应。二是部分新兴市场经济体可能面临严峻的经济下行压力。其中，具有经常账户赤字较高、对外债依赖性较高、对大宗商品出口依赖较高、名义或实际上实行盯住美元汇率制度等特征的经济体的潜在风险可能更大。三是国际大宗商品价格低位震荡，大宗商品出口国经济下行压力和债务风险增加。四是全球范围内面临通胀下行压力。五是全球贸易增速持续放缓。此外，伴随经济增长乏力，大国间博弈加剧，或由于地缘政治不稳定因素出现冲击经济环境的黑天鹅事件。国内情况看，经济新常态下，积极财政政策更多体现在中央政府财政支出加大，而地方政府受制于财政新规、土地出让金下降及融资平台融资受限等因素，传统刺激经济增长的政策空间相对有限；货币政策将保持政策的连续性和稳定性，在继续整体稳健的基调上保持松紧适度，适时预

调微调，增强针对性和灵活性，做好供给侧结构性改革中的总需求管理，为结构性改革营造中性适度的货币金融环境。货币市场维持均衡局面，资金利率短期难以快速回落至历史低位。宏观经济将继续呈现托底式下滑，其中三、四季度政策稳增长压力或较大，但宏观经济增速失速硬着陆风险较小。受国际大宗商品价格回落、内需不足等因素的共同影响，通胀有望低位徘徊。存量债务违约暴露的风险加大，预计今年债务违约事件发生的可能性将会上升。2016 年债券市场机会整体大于风险，机会主要存在于：1、宏观经济托底式下滑，积极财政政策大幅扩张空间有限，实体经济下行压力依然存在，央行货币政策仍将保持宽松，引导利率中枢下行；2、通胀水平持续低位，受国内产能过剩、总需求不足和大宗商品价格回落的影响，通胀水平将有望较长时间保持在较低水平，工业品出厂价格可能持续维持通缩局面，由此造成实际利率水平偏高，企业盈利困难，客观上需要央行营造中性适度的货币金融环境以降低社会融资成本；3、存量债务违约风险上升，避险情绪或将进一步推动利率债和高等级债券收益率下行。风险来自于：1、政府上半年稳增长刺激力度大于预期，例如通过房地产政策放松或大规模基建投资等方式推动经济短期内反弹；2、原油价格大幅反弹，使得输入型通胀压力陡升；3、经济面临硬着陆风险，大面积债务违约发生，伴随流动性陷阱出现，信用债遭受评级下调、利率债遭受流动性打压等极端情况出现。但以上风险事件短期内出现的概率并不高。综合上述分析，我们对 2016 年的债券市场走势判断整体保持谨慎乐观，上半年债市行情存在波动加大的不确定性风险，下半年可能存在较好的投资机会，尤其是利率债和高等级信用债，仍存在一定的配置价值。我们将坚持从自上而下的角度预判市场走势，并从自下而上的角度严防信用风险，重点配置中长期限、中高评级利率债和信用债，谨慎对待中低评级信用债。具体操作上，我们将维持可转债仓位于中等水平，对二级市场股票类资产的投资，在把握绝对收益，积极参与一级市场新股及转债申购的基础上，适度捕捉符合产业发展方向个券的交易性机会。纯债券资产方面，将严控信用风险，把握票息收入的机会。

作为基金管理者，我们将一如既往地依靠团队的努力和智慧，为投资人创造应有的回报。

4.6 管理人对报告期内基金估值程序等事项的说明

4.7.1 有关参与估值流程各方及人员的职责分工、专业胜任能力和相关工作经历的描述

根据证监会的相关规定，本公司为建立健全有效的估值政策和程序，经公司执行委员会批准，公司成立估值委员会，明确参与估值流程各方的人员分工和职责，由研究部、风险管理部、基金运营部相关人员担任委员会委员。估值委员会委员具备应有的经验、专业胜任能力和独立性，分工明确，在上市公司研究和估值、基金投资、投资品种所属行业的专业研究、估值政策、估值流程和程序、基金的风险控制与绩效评估、会计政策与基金核算以及相关事项的合法合规性审核和监督等各

个方面具备专业能力和丰富经验。估值委员会严格按照工作流程诚实守信、勤勉尽责地讨论和决策估值事项。日常估值项目由基金运营部严格按照新会计准则、证监会相关规定和基金合同关于估值的约定执行。当经济环境和证券市场发生重大变化时，针对特殊估值工作，按照以下工作流程进行：由公司估值委员会依据行业协会提供的估值模型和行业做法选定与当时市场经济环境相适应的估值方法并征求托管行、会计师事务所的相关意见，由基金运营部做出提示，对其潜在估值调整对前一估值日的基金资产净值的影响是否在 0.25% 以上进行测算，并对确认产生影响的品种根据前述估值模型、估值流程计算提供相关投资品种的公允价值以进行估值处理，待清算人员复核后，将估值结果反馈基金经理，并提交公司估值委员会。其他特殊情形，可由基金经理主动做出提示，并由研究员提供研究报告，交估值委员会审议，同时按流程对外公布。

4.7.2 基金经理参与或决定估值的程度

基金经理参与对估值问题的讨论，对估值结果提出反馈意见，但不介入基金日常估值业务。

4.7.3 本公司参与估值流程各方之间没有存在任何重大利益冲突。

4.7.4 定价服务机构按照商业合同约定提供定价服务。

4.7 管理人对报告期内基金利润分配情况的说明

根据相关法律法规和基金合同的要求，在符合有关基金分红条件的前提下，本基金收益分配每年最多为 6 次，每次每份基金收益分配比例不低于收益分配基准日每份基金份额可供分配利润的 20%；本报告期末，A 类基金可供分配利润为 124,072,369.90 元，B 类基金可供分配利润为 69,698,807.78 元，本报告期无相关收益分配事项。

4.8 报告期内管理人对本基金持有人数或基金资产净值预警情形的说明

本基金在报告期内未出现连续二十个工作日出现基金份额持有人数量不满二百人或者基金资产净值低于五千万元情形。

§5 托管人报告

5.1 报告期内本基金托管人遵规守信情况声明

托管人声明，在本报告期内，基金托管人——招商银行股份有限公司不存在任何损害基金份额持有人利益的行为，严格遵守了《中华人民共和国证券投资基金法》及其他有关法律法规、基金合同，完全尽职尽责地履行了应尽的义务。

5.2 托管人对报告期内本基金投资运作合规守信、净值计算、利润分配等情况的说明

本报告期内基金管理人在投资运作、基金资产净值的计算、利润分配、基金份额申购赎回价格的计算、基金费用开支等问题上，不存在任何损害基金份额持有人利益的行为，严格遵守了《中华人民共和国证券投资基金法》等有关法律法规，在各重要方面的运作严格按照基金合同的规定进行。

5.3 托管人对本年度报告中财务信息等内容的真实、准确和完整发表意见

本年度报告中财务指标、净值表现、财务会计报告、利润分配、投资组合报告等内容真实、准确和完整，不存在虚假记载、误导性陈述或者重大遗漏。

§6 审计报告

本报告期的基金财务会计报告经安永华明会计师事务所(特殊普通合伙)审计，注册会计师 汤骏 许培菁签字出具了安永华明（2016）审字第 61062100_B14 号标准无保留意见的审计报告。投资者可通过年度报告正文查看审计报告全文。

§7 年度财务报表**7.1 资产负债表**

会计主体：中银转债增强债券型证券投资基金

报告截止日：2015 年 12 月 31 日

单位：人民币元

资产	本期末 2015 年 12 月 31 日	上年度末 2014 年 12 月 31 日
资产：	-	-
银行存款	9,443,584.51	36,677,490.63
结算备付金	7,091,215.51	15,890,314.67
存出保证金	200,809.38	232,554.69
交易性金融资产	455,457,001.53	683,726,773.75
其中：股票投资	65,898,009.03	66,279,844.43
基金投资	-	-

债券投资	389,558,992.50	617,446,929.32
资产支持证券投资	-	-
贵金属投资	-	-
衍生金融资产	-	-
买入返售金融资产	-	-
应收证券清算款	3,224,180.89	-
应收利息	1,020,885.20	1,478,493.71
应收股利	-	-
应收申购款	764,578.20	16,110,307.66
递延所得税资产	-	-
其他资产	-	-
资产总计	477,202,255.22	754,115,935.11
负债和所有者权益	本期末	上年度末
	2015 年 12 月 31 日	2014 年 12 月 31 日
负 债:	-	-
短期借款	-	-
交易性金融负债	-	-
衍生金融负债	-	-
卖出回购金融资产款	133,500,000.00	242,400,000.00
应付证券清算款	-	17,592,344.67
应付赎回款	823,741.26	5,021,360.73
应付管理人报酬	221,446.20	251,400.90
应付托管费	59,052.33	67,040.20
应付销售服务费	37,515.25	71,862.77
应付交易费用	205,661.46	177,361.33
应交税费	-	-
应付利息	5,175.00	3,501.64
应付利润	-	-
递延所得税负债	-	-

其他负债	59,242.59	73,417.08
负债合计	134,911,834.09	265,658,289.32
所有者权益：	-	-
实收基金	148,519,243.45	256,914,292.07
未分配利润	193,771,177.68	231,543,353.72
所有者权益合计	342,290,421.13	488,457,645.79
负债和所有者权益总计	477,202,255.22	754,115,935.11

注：报告截止日 2015 年 12 月 31 日，基金份额净值 2.305 元，基金份额总额 148,519,243.45 份，其中下属 A 类基金份额参考净值 2.320 元，份额总额 94,017,105.57 份；下属 B 类基金份额参考净值 2.279 元，份额总额 54,502,137.88 份。

7.2 利润表

会计主体：中银转债增强债券型证券投资基金

本报告期：2015 年 1 月 1 日至 2015 年 12 月 31 日

单位：人民币元

项目	本期	上年度可比期间
	2015 年 1 月 1 日至 2015 年 12 月 31 日	2014 年 1 月 1 日至 2014 年 12 月 31 日
一、收入	207,552,612.72	181,921,295.56
1.利息收入	3,910,579.05	4,231,572.19
其中：存款利息收入	427,325.98	292,093.04
债券利息收入	3,483,253.07	3,939,479.15
资产支持证券利息收入	-	-
买入返售金融资产收入	-	-
其他利息收入	-	-
2.投资收益（损失以“-”填列）	313,921,530.10	51,998,053.36
其中：股票投资收益	97,580,845.08	12,225,183.90
基金投资收益	-	-
债券投资收益	215,683,779.33	39,502,486.50
资产支持证券投资收益	-	-

贵金属投资收益	-	-
衍生工具收益	-	-
股利收益	656,905.69	270,382.96
3.公允价值变动收益（损失以“-”号填列）	-110,451,027.75	125,649,836.73
4.汇兑收益（损失以“-”号填列）	-	-
5.其他收入（损失以“-”号填列）	171,531.32	41,833.28
减：二、费用	12,173,991.73	9,984,577.75
1. 管理人报酬	4,291,188.33	2,718,760.56
2. 托管费	1,144,316.85	725,002.80
3. 销售服务费	868,411.23	765,507.53
4. 交易费用	1,907,919.38	729,412.65
5. 利息支出	3,622,981.54	4,689,138.73
其中：卖出回购金融资产支出	3,622,981.54	4,689,138.73
6. 其他费用	339,174.40	356,755.48
三、利润总额（亏损总额以“-”号填列）	195,378,620.99	171,936,717.81
减：所得税费用	-	-
四、净利润（净亏损以“-”号填列）	195,378,620.99	171,936,717.81

7.3 所有者权益（基金净值）变动表

会计主体：中银转债增强债券型证券投资基金

本报告期：2015 年 1 月 1 日至 2015 年 12 月 31 日

单位：人民币元

项目	本期		
	2015 年 1 月 1 日至 2015 年 12 月 31 日		
	实收基金	未分配利润	所有者权益合计
一、期初所有者权益（基金净值）	256,914,292.07	231,543,353.72	488,457,645.79
二、本期经营活动产生	-	195,378,620.99	195,378,620.99

的基金净值变动数（本期利润）			
三、本期基金份额交易产生的基金净值变动数（净值减少以“-”号填列）	-108,395,048.62	-233,150,797.03	-341,545,845.65
其中：1.基金申购款	656,978,246.60	767,390,656.55	1,424,368,903.15
2.基金赎回款	-765,373,295.22	-1,000,541,453.58	-1,765,914,748.80
四、本期向基金份额持有人分配利润产生的基金净值变动（净值减少以“-”号填列）	-	-	-
五、期末所有者权益（基金净值）	148,519,243.45	193,771,177.68	342,290,421.13
项目	上年度可比期间		
	2014 年 1 月 1 日至 2014 年 12 月 31 日		
	实收基金	未分配利润	所有者权益合计
一、期初所有者权益（基金净值）	452,437,124.30	53,683,705.90	506,120,830.20
二、本期经营活动产生的基金净值变动数（本期利润）	-	171,936,717.81	171,936,717.81
三、本期基金份额交易产生的基金净值变动数（净值减少以“-”号填列）	-195,522,832.23	5,922,930.01	-189,599,902.22
其中：1.基金申购款	706,720,471.74	268,365,206.17	975,085,677.91
2.基金赎回款	-902,243,303.97	-262,442,276.16	-1,164,685,580.13
四、本期向基金份额持	-	-	-

有人分配利润产生的基金净值变动（净值减少以“-”号填列）			
五、期末所有者权益（基金净值）	256,914,292.07	231,543,353.72	488,457,645.79

报表附注为财务报表的组成部分。

本报告页码（序号）从 7.1 至 7.4，财务报表由下列负责人签署：

基金管理人负责人：李道滨，主管会计工作负责人：欧阳向军，会计机构负责人：乐妮

7.4 报表附注

7.4.1 基金基本情况

中银转债增强债券型证券投资基金(以下简称“本基金”)，系经中国证券监督管理委员会（以下简称“中国证监会”）证监许可[2011]608 号文《关于核准中银转债增强债券型证券投资基金募集的批复》的核准，由基金管理人中银基金管理有限公司向社会公开发行募集，基金合同于 2011 年 6 月 29 日正式生效，首次设立募集规模为 2,609,435,161.67 份基金份额。本基金为契约型开放式，存续期限不定。本基金的基金管理人为中银基金管理有限公司，注册登记机构为中国证券登记结算有限责任公司，基金托管人为招商银行股份有限公司。

本基金的投资范围为具有良好流动性的金融工具，包括国内依法发行的股票（包含中小板、创业板及其它经中国证监会核准上市的股票）、债券、货币市场工具、权证、资产支持证券及法律法规或中国证监会允许基金投资的其它金融工具（但须符合中国证监会的相关规定）。如法律法规或监管机构以后允许基金投资其他品种，基金管理人在履行适当程序后，可以将其纳入投资范围。本基金的业绩比较基准为：天相转债指数收益率×80%+中债综合指数收益率×20%。

7.4.2 会计报表的编制基础

本财务报表系按照财政部颁布的《企业会计准则—基本准则》以及其后颁布及修订的具体会计准则、应用指南、解释以及其他相关规定（以下合称“企业会计准则”）编制，同时，在具体会计核算和信息披露方面，也参考了中国证券投资基金业协会修订并发布的《证券投资基金会计核算业务指引》、中国证监会制定的《关于进一步规范证券投资基金估值业务的指导意见》、《关于证券投资基金执行<企业会计准则>估值业务及份额净值计价有关事项的通知》、《证券投资基金信息披露管理办法》、《证券投资基金信息披露内容与格式准则》第 2 号《年度报告的内容与格式》、《证

券投资基金信息披露编报规则》第 3 号《会计报表附注的编制及披露》、《证券投资基金信息披露 XBRL 模板第 3 号<年度报告和半年度报告>》及其他中国证监会及中国证券投资基金业协会颁布的相关规定。

本财务报表以本基金持续经营为基础列报。

7.4.3 遵循企业会计准则及其他有关规定的声明

本财务报表符合企业会计准则的要求，真实、完整地反映了本基金于 2015 年 12 月 31 日的财务状况以及 2015 年度的经营成果和净值变动情况。

7.4.4 本报告期所采用的会计政策、会计估计与最近一期年度报告相一致的说明

本报告期所采用的会计政策、会计估计与最近一期年度报告相一致。

7.4.5 会计政策和会计估计变更以及差错更正的说明

7.4.5.1 会计政策变更的说明

本基金本报告期无会计政策变更。

7.4.5.2 会计估计变更的说明

本基金本报告期根据中国证券投资基金业协会中基协发(2014)24 号《关于发布<中国证券投资基金业协会估值核算工作小组关于 2015 年 1 季度固定收益品种的估值处理标准>的通知》的规定，自 2015 年 3 月 30 日起，交易所上市交易或挂牌转让的固定收益品种(可转换债券、资产支持证券和私募债券除外)采用第三方估值机构提供的估值数据进行估值。

7.4.5.3 差错更正的说明

本基金本报告期无重大会计差错的内容和更正金额。

7.4.6 税项

7.4.6.1 印花税

证券（股票）交易印花税税率为 1‰，由出让方缴纳。

股权分置改革过程中因非流通股股东向流通股股东支付对价而发生的股权转让，暂免征收印花税。

7.4.6.2 营业税、企业所得税

证券投资基金（封闭式证券投资基金，开放式证券投资基金）管理人运用基金买卖股票、债券的差价收入，免征营业税。

证券投资基金从证券市场中取得的收入，包括买卖股票、债券的差价收入，股权的股息、红利收入，债券的利息收入及其他收入，暂不征收企业所得税。

股权分置改革中非流通股股东通过对价方式向流通股股东支付的股份、现金等收入，暂免征收流通股股东应缴纳的企业所得税。

7.4.6.3 个人所得税

个人所得税税率为 20%。

基金取得的股票的股息、红利收入、债券的利息收入及储蓄利息收入，由上市公司、债券发行企业及金融机构在向基金派发股息、红利收入、债券的利息收入及储蓄利息收入时代扣代缴个人所得税。

股权分置改革中非流通股股东通过对价方式向流通股股东支付的股份、现金等收入，暂免征收流通股股东应缴纳的个人所得税。

暂免征收储蓄存款利息所得个人所得税。

个人从公开发行和转让市场取得的上市公司股票，持股期限在 1 个月以内（含 1 个月）的，其股息红利所得全额计入应纳税所得额；持股期限在 1 个月以上至 1 年（含 1 年）的，暂减按 50% 计入应纳税所得额；持股期限超过 1 年的，暂减按 25% 计入应纳税所得额。

自 2015 年 9 月 8 日起，证券投资基金从公开发行和转让市场取得的上市公司股票，持股期限超过 1 年的，股息红利所得暂免征收个人所得税。

7.4.7 关联方关系

关联方名称	与本基金的关系
中银基金管理有限公司	基金管理人、基金销售机构
招商银行股份有限公司(“招商银行”)	基金托管人、基金销售机构
中国银行股份有限公司(“中国银行”)	基金管理人的控股股东、基金销售机构
中银国际证券有限责任公司(“中银证券”)	受中国银行重大影响
贝莱德投资管理(英国)有限公司	基金管理人的股东
中银资产管理有限公司	基金管理人的全资子公司

注：以下关联交易均在正常业务范围内按一般商业条款订立。

7.4.8 本报告期及上年度可比期间的关联方交易

7.4.8.1 通过关联方交易单元进行的交易

本基金本报告期及上年度可比期间均未通过关联方交易单元进行交易。

7.4.8.1.1 债券回购交易

金额单位：人民币元

关联方名称	本期 2015年1月1日至2015年12月31日		上年度可比期间 2014年1月1日至2014年12月31日	
	成交金额	占当期债券回购成交总额的比例	成交金额	占当期债券回购成交总额的比例
中银证券	-	-	-	-

7.4.8.2 关联方报酬

7.4.8.2.1 基金管理费

单位：人民币元

项目	本期 2015年1月1日至2015年 12月31日	上年度可比期间 2014年1月1日至2014年 12月31日
当期发生的基金应支付的管理费	4,291,188.33	2,718,760.56
其中：支付销售机构的客户维护费	1,313,489.38	718,145.08

注：基金管理费每日计提，按月支付。基金管理费按前一日的基金资产净值的 0.75% 的年费率计提。计算方法如下：

$$H = E \times 0.75\% \div \text{当年天数}$$

H 为每日应计提的基金管理费

E 为前一日的基金资产净值

7.4.8.2.2 基金托管费

单位：人民币元

项目	本期	上年度可比期间
----	----	---------

	2015年1月1日至2015年 12月31日	2014年1月1日至2014年 12月31日
当期发生的基金应支付的托管费	1,144,316.85	725,002.80

注：基金托管费每日计提，按月支付。基金托管费按前一日的基金资产净值的 0.20% 的年费率计提。计算方法如下：

$$H = E \times 0.20\% \div \text{当年天数}$$

H 为每日应计提的基金托管费

E 为前一日的基金资产净值

7.4.8.2.3 销售服务费

单位：人民币元

获得销售服务费的各 关联方名称	本期 2015年1月1日至2015年12月31日		
	当期发生的基金应支付的销售服务费		
	中银转债增强债券 A	中银转债增强债券 B	合计
中银基金管理有限公司	-	308,490.64	308,490.64
中国银行	-	163,471.14	163,471.14
招商银行	-	168,911.02	168,911.02
合计	-	640,872.80	640,872.80
获得销售服务费的各 关联方名称	上年度可比期间 2014年1月1日至2014年12月31日		
	当期发生的基金应支付的销售服务费		
	中银转债增强债券 A	中银转债增强债券 B	合计
中银基金管理有限公司	-	414,110.29	414,110.29
中国银行	-	119,952.88	119,952.88
招商银行	-	131,847.92	131,847.92
合计	-	665,911.09	665,911.09

注：基金销售服务费可用于本基金的市场推广、销售以及基金份额持有人服务等各项费用。本基金分为不同的类别，适用不同的销售服务费率。其中，A 类基金份额不收取销售服务费，B 类基金份额的销售服务费年费率为 0.35%。本基金 B 类基金份额销售服务费计提的计算方法如下：

$$H = E \times 0.35\% \div \text{当年天数}$$

H 为 B 类基金份额每日应计提的销售服务费

E 为 B 类基金份额前一日基金资产净值

7.4.8.3 与关联方进行银行间同业市场的债券(含回购)交易

本基金本报告期及上年度可比期间均未与关联方进行银行间同业市场的债券（含回购）交易。

7.4.8.4 各关联方投资本基金的情况

7.4.8.4.1 报告期内基金管理人运用固有资金投资本基金的情况

本基金的基金管理人本报告期及上年度可比期间均未运用固有资金投资本基金。

7.4.8.5 由关联方保管的银行存款余额及当期产生的利息收入

单位：人民币元

关联方名称	本期		上年度可比期间	
	2015年1月1日至2015年12月31日		2014年1月1日至2014年12月31日	
	期末余额	当期利息收入	期末余额	当期利息收入
招商银行股份有限公司	9,443,584.51	230,258.37	36,677,490.63	118,204.79
合计	9,443,584.51	230,258.37	36,677,490.63	118,204.79

注：本基金的证券交易结算资金通过托管银行备付金账户转存于中国证券登记结算有限责任公司，2015 年度获得的利息收入为人民币 179,907.40 元（2014 年度：人民币 157,803.80 元），2015 年末结算备付金余额为人民币 7,091,215.51 元（2014 年末：人民币 15,890,314.67 元）。

7.4.8.6 本基金在承销期内参与关联方承销证券的情况

本基金本报告期及上年度可比期间均未发生在承销期内参与关联方承销证券的情况。

7.4.9 期末（2015 年 12 月 31 日）本基金持有的流通受限证券

7.4.9.1 因认购新发/增发证券而于期末持有的流通受限证券

金额单位：人民币元

7.4.9.1.1 受限证券类别：债券										
证券代码	证券名称	成功认购日	可流通日	流通受限类型	认购价格	期末估值单价	数量(单位：股)	期末成本总额	期末估值总额	备注
123001	蓝标转债	2015-12-23	2016-01-08	新债未上市	100.00	100.00	3,030	303,000.00	303,000.00	-

7.4.9.2 期末持有的暂时停牌等流通受限股票

金额单位：人民币元

股票代码	股票名称	停牌日期	停牌原因	期末估值单价	复牌日期	复牌开盘单价	数量 (单位：股)	期末成本总额	期末估值总额	备注
300011	鼎汉技术	2015-12-31	重大事项	29.80	2016-01-22	26.82	51,500	1,990,591.40	1,534,700.00	-
300235	方直科技	2015-11-16	重大资产重组	32.83	2016-03-16	29.55	65,400	2,156,397.12	2,147,082.00	-
600682	南京新百	2015-07-01	重大资产重组	32.98	2016-01-27	33.78	62	768.56	2,044.76	-
600749	西藏旅游	2015-11-30	重大资产重组	25.15	-	-	121,200	2,380,489.24	3,048,180.00	-

7.4.9.3 期末债券正回购交易中作为抵押的债券

7.4.9.3.1 银行间市场债券正回购

截至本报告期末 2015 年 12 月 31 日止，本基金未持有银行间市场债券正回购交易中作为质押的债券。

7.4.9.3.2 交易所市场债券正回购

截至本报告期末 2015 年 12 月 31 日止，基金从事证券交易所债券正回购交易形成的卖出回购证券款余额为人民币 133,500,000.00 元，其中 99,000,000.00 元于 2016 年 1 月 4 日到期，34,500,000.00 元于 2016 年 1 月 12 日到期。该类交易要求本基金在回购期内持有的证券交易所交易的债券和/或在新质押式回购下转入质押库的债券，按证券交易所规定的比例折算为标准券后，不低于债券回购交易的余额。

7.4.10 有助于理解和分析会计报表需要说明的其他事项

7.4.14.1 公允价值

7.4.14.1.1 不以公允价值计量的金融工具

不以公允价值计量的金融资产和负债主要包括银行存款、结算备付金、存出保证金、应收款项以及其他金融负债因其剩余期限不长，公允价值与账面价值相若。

7.4.14.1.2 以公允价值计量的金融工具

7.4.14.1.2.1 各层次金融工具公允价值

于 2015 年 12 月 31 日，本基金持有的以公允价值计量且其变动计入当期损益的金融工具中属于第一层次的余额为人民币 289,575,289.87 元，属于第二层次的余额为人民币 165,881,711.66 元，无划分为第三层次的余额。（于 2014 年 12 月 31 日，属于第一层次的余额为人民币 680,321,998.75 元，属于第二层次的余额为人民币 3,404,775.00 元，无划分为第三层次的余额）。

7.4.14.1.2.2 公允价值所属层次间的重大变动

对于证券交易所上市的股票和债券，若出现重大事项停牌、交易不活跃、或属于非公开发行等情况，本基金分别于停牌日至交易恢复活跃日期间、交易不活跃期间及限售期间不将相关股票和债券的公允价值列入第一层次；并根据估值调整中采用的不可观察输入值对于公允价值的影响程度，确定相关股票和债券公允价值应属第二层次或第三层次。

根据中国证券投资基金业协会中基协发(2014)24 号《关于发布<中国证券投资基金业协会估值核算工作小组关于 2015 年 1 季度固定收益品种的估值处理标准>的通知》的规定，自 2015 年 3 月 30 日起，交易所上市交易或挂牌转让的固定收益品种(可转换债券、资产支持证券和私募债券除外)采用第三方估值机构提供的估值数据进行估值，相关固定收益品种的公允价值所属层次从第一层次转入第二层次。

7.4.14.1.2.3 第三层次公允价值期初金额和本期变动金额

本基金于本报告期初未持有公允价值归属于第三层次的金融工具，本基金本报告期及上年度可比期间未发生第三层次公允价值转入转出情况。

7.4.14.2 承诺事项

截至资产负债表日，本基金无需要披露的重大承诺事项。

7.4.14.3 其他事项

截至资产负债表日，除在附注 7.4.12 中列示的本基金于期末持有的流通受限证券外，本基金期末持有航信转债数量 649,300，停牌日期 2015 年 10 月 12 号，成本总额人民币 90,628,874.14 元，估值总额人民币 84,305,112.00 元。航信转债因重大资产重组停牌，截至报告日，尚未复牌。

7.4.14.4 财务报表的批准

本财务报表已于 2016 年 3 月 24 日经本基金的基金管理人批准。

§8 投资组合报告

8.1 期末基金资产组合情况

金额单位：人民币元

序号	项目	金额	占基金总资产的比例 (%)
1	权益投资	65,898,009.03	13.81
	其中：股票	65,898,009.03	13.81
2	固定收益投资	389,558,992.50	81.63
	其中：债券	389,558,992.50	81.63
	资产支持证券	-	-
3	贵金属投资	-	-
4	金融衍生品投资	-	-
5	买入返售金融资产	-	-
	其中：买断式回购的买入返售金融资产	-	-
6	银行存款和结算备付金合计	16,534,800.02	3.46
7	其他各项资产	5,210,453.67	1.09
8	合计	477,202,255.22	100.00

8.2 期末按行业分类的股票投资组合

8.2.1 报告期末按行业分类的境内股票投资组合

金额单位：人民币元

代码	行业类别	公允价值	占基金资产净值比例 (%)
A	农、林、牧、渔业	-	-
B	采矿业	-	-
C	制造业	29,812,359.27	8.71
D	电力、热力、燃气及水生产和供应业	-	-

E	建筑业	12,261,570.00	3.58
F	批发和零售业	2,044.76	0.00
G	交通运输、仓储和邮政业	3,182,352.00	0.93
H	住宿和餐饮业	-	-
I	信息传输、软件和信息技术服务业	6,274,680.00	1.83
J	金融业	-	-
K	房地产业	4,882,947.00	1.43
L	租赁和商务服务业	3,194,042.00	0.93
M	科学研究和技术服务业	-	-
N	水利、环境和公共设施管理业	3,048,180.00	0.89
O	居民服务、修理和其他服务业	-	-
P	教育	1,737,450.00	0.51
Q	卫生和社会工作	-	-
R	文化、体育和娱乐业	1,502,384.00	0.44
S	综合	-	-
	合计	65,898,009.03	19.25

8.3 期末按公允价值占基金资产净值比例大小排序的前十名股票投资明细

金额单位：人民币元

序号	股票代码	股票名称	数量(股)	公允价值	占基金资产净值 比例(%)
1	002325	洪涛股份	659,000	10,300,170.00	3.01
2	600479	千金药业	206,200	4,324,014.00	1.26
3	300136	信维通信	132,036	3,901,663.80	1.14
4	600158	中体产业	125,400	3,270,432.00	0.96
5	002245	澳洋顺昌	317,600	3,182,352.00	0.93
6	600749	西藏旅游	121,200	3,048,180.00	0.89
7	300224	正海磁材	109,200	2,529,072.00	0.74
8	002649	博彦科技	42,000	2,363,760.00	0.69
9	600836	界龙实业	73,130	2,289,700.30	0.67
10	600562	国睿科技	36,700	2,282,373.00	0.67

8.4 报告期内股票投资组合的重大变动

8.4.1 累计买入金额超出期初基金资产净值 2%或前 20 名的股票明细

金额单位：人民币元

序号	股票代码	股票名称	本期累计买入金额	占期初基金资产净值比例 (%)
1	600271	航天信息	25,829,083.56	5.29
2	600028	中国石化	21,884,018.92	4.48
3	600115	东方航空	20,689,836.56	4.24
4	601727	上海电气	15,635,783.64	3.20
5	600054	黄山旅游	11,726,970.22	2.40
6	300058	蓝色光标	11,298,457.00	2.31
7	002325	洪涛股份	9,765,783.10	2.00
8	600571	信雅达	9,673,613.00	1.98
9	600031	三一重工	9,517,764.00	1.95
10	300136	信维通信	9,484,905.63	1.94
11	002491	通鼎互联	9,100,161.00	1.86
12	600651	飞乐音响	8,620,215.36	1.76
13	002405	四维图新	8,172,561.00	1.67
14	600067	冠城大通	7,971,528.57	1.63
15	300248	新开普	7,899,005.00	1.62
16	002678	珠江钢琴	7,816,892.10	1.60
17	600150	中国船舶	7,494,976.93	1.53
18	600612	老凤祥	7,375,000.48	1.51
19	300003	乐普医疗	6,789,159.40	1.39
20	601888	中国国旅	6,557,894.69	1.34

注：“买入金额”按买入成交金额(成交单价乘以成交数量)填列，不考虑相关交易费用。

8.4.2 累计卖出金额超出期初基金资产净值 2%或前 20 名的股票明细

金额单位：人民币元

序号	股票代码	股票名称	本期累计卖出金额	占期初基金资产净值比例 (%)
1	600271	航天信息	62,244,474.22	12.74
2	600115	东方航空	28,778,935.42	5.89
3	600028	中国石化	21,334,138.51	4.37
4	601727	上海电气	16,376,370.22	3.35
5	002089	新海宜	13,276,398.13	2.72

6	600054	黄山旅游	13,099,580.89	2.68
7	300136	信维通信	12,801,171.00	2.62
8	600682	南京新百	12,545,400.00	2.57
9	300058	蓝色光标	12,334,042.00	2.53
10	600571	信雅达	11,625,525.90	2.38
11	300322	硕贝德	11,380,793.23	2.33
12	002405	四维图新	10,907,318.12	2.23
13	601688	华泰证券	10,332,064.64	2.12
14	603019	中科曙光	10,285,790.04	2.11
15	600067	冠城大通	9,511,162.06	1.95
16	002678	珠江钢琴	9,270,813.53	1.90
17	600612	老凤祥	8,548,553.28	1.75
18	300033	同花顺	8,299,081.99	1.70
19	600150	中国船舶	7,716,413.51	1.58
20	600651	飞乐音响	7,443,015.00	1.52

注：“卖出金额”按卖出成交金额(成交单价乘以成交数量)填列，不考虑相关交易费用。

8.4.3 买入股票的成本总额及卖出股票的收入总额

单位：人民币元

买入股票的成本（成交）总额	574,532,653.96
卖出股票的收入（成交）总额	674,825,461.39

注：“买入股票成本”、“卖出股票收入”均按买卖成交金额(成交单价乘以成交数量)填列，不考虑相关交易费用。

8.5 期末按债券品种分类的债券投资组合

金额单位：人民币元

序号	债券品种	公允价值	占基金资产净值比例(%)
1	国家债券	-	-
2	央行票据	-	-
3	金融债券	20,024,000.00	5.85
	其中：政策性金融债	20,024,000.00	5.85
4	企业债券	54,517,592.90	15.93
5	企业短期融资券	-	-

6	中期票据	-	-
7	可转债（可交换债）	315,017,399.60	92.03
8	同业存单	-	-
9	其他	-	-
10	合计	389,558,992.50	113.81

8.6 期末按公允价值占基金资产净值比例大小排序的前五名债券投资明细

金额单位：人民币元

序号	债券代码	债券名称	数量(张)	公允价值	占基金资产净值比例(%)
1	132001	14 宝钢 EB	758,230	117,343,674.80	34.28
2	110031	航信转债	649,300	84,305,112.00	24.63
3	132003	15 清控 EB	575,730	79,450,740.00	23.21
4	126018	08 江铜债	551,630	54,517,592.90	15.93
5	113008	电气转债	158,100	21,765,627.00	6.36

8.7 期末按公允价值占基金资产净值比例大小排序的前十名资产支持证券投资明细

本基金本报告期末未持有资产支持证券。

8.8 报告期末按公允价值占基金资产净值比例大小排序的前五名贵金属投资明细

本基金本报告期末未持有贵金属。

8.9 期末按公允价值占基金资产净值比例大小排序的前五名权证投资明细

本基金本报告期末未持有权证。

8.10 报告期末本基金投资的国债期货交易情况说明

8.10.1 本期国债期货投资政策

本基金投资范围未包括国债期货，无相关投资政策。

8.10.2 报告期末本基金投资的国债期货持仓和损益明细

本基金报告期内未参与国债期货投资。

8.10.3 本期国债期货投资评价

本基金报告期内未参与国债期货投资，无相关投资评价。

8.11 投资组合报告附注

8.11.1 报告期内，本基金投资的前十名证券的发行主体没有被监管部门立案调查或在本报告编制日前一年内受到公开谴责、处罚的情况。

8.11.2 本基金投资的前十名股票没有超出基金合同规定的备选股票库。

8.11.3 期末其他各项资产构成

单位：人民币元

序号	名称	金额
1	存出保证金	200,809.38
2	应收证券清算款	3,224,180.89
3	应收股利	-
4	应收利息	1,020,885.20
5	应收申购款	764,578.20
6	其他应收款	-
7	待摊费用	-
8	其他	-
9	合计	5,210,453.67

8.11.4 期末持有的处于转股期的可转换债券明细

金额单位：人民币元

序号	债券代码	债券名称	公允价值	占基金资产净值比例(%)
1	132001	14 宝钢 EB	117,343,674.80	34.28
2	110031	航信转债	84,305,112.00	24.63
3	113008	电气转债	21,765,627.00	6.36

8.11.5 期末前十名股票中存在流通受限情况的说明

金额单位：人民币元

序号	股票代码	股票名称	流通受限部分的公允价值	占基金资产净值比例(%)	流通受限情况说明
1	600749	西藏旅游	3,048,180.00	0.89	重大事项

8.11.6 投资组合报告附注的其他文字描述部分

由于计算中四舍五入的原因，本报告分项之和与合计项之间可能存在尾差。

§9 基金份额持有人信息

9.1 期末基金份额持有人户数及持有人结构

份额单位：份

份额级别	持有人户数(户)	户均持有的基金份额	持有人结构			
			机构投资者		个人投资者	
			持有份额	占总份额比例	持有份额	占总份额比例
中银转债增强债券 A	6,225	15,103.15	33,974,699.41	36.14%	60,042,406.16	63.86%
中银转债增强债券 B	3,602	15,131.08	3,301,349.10	6.06%	51,200,788.78	93.94%
合计	9,827	15,113.39	37,276,048.51	25.10%	111,243,194.94	74.90%

注：分级基金机构/个人投资者持有份额占总份额比例的计算中，对下属分级基金，比例的分母采用各自级别的份额，对合计数，比例的分母采用下属分级基金份额的合计数（即期末基金份额总额）。

9.2 期末基金管理人的从业人员持有本基金的情况

项目	份额级别	持有份额总数（份）	占基金总份额比例
基金管理人所有从业人员持有本基金	中银转债增强债券 A	60,317.71	0.0642%
	中银转债增强债券 B	15,122.15	0.0277%
	合计	75,439.86	0.0508%

注：1、分级基金管理人的从业人员持有基金占基金总份额比例的计算中，对下属分级基金，比例的分母采用各自级别的份额，对合计数，比例的分母采用下属分级基金份额的合计数（即期末基金份额总额）；

2、截止本报告期末，本基金管理人高级管理人员、基金投资和研究部门负责人持有本基金份额总量的数量区间为 0；本基金的基金经理持有本基金份额总量的数量区间为 0-10 万份（含）。

9.3 期末基金管理人的从业人员持有本开放式基金份额总量区间的情况

项目	份额级别	持有基金份额总量的数量区间（万份）
本公司高级管理人员、基金投资和研究部门负责人持有本开放式基金	中银转债增强债券 A	0
	中银转债增强债券 B	0
	合计	0
本基金基金经理持有本开放式基金	中银转债增强债券 A	0
	中银转债增强债券 B	0~10
	合计	0~10

§10 开放式基金份额变动

单位：份

项目	中银转债增强债券 A	中银转债增强债券 B
基金合同生效日（2011年6月29日）基金份额总额	456,675,731.49	2,152,759,430.18
本报告期期初基金份额总额	99,235,898.12	157,678,393.95
本报告期基金总申购份额	307,399,932.13	349,578,314.47
减：本报告期基金总赎回份额	312,618,724.68	452,754,570.54
本报告期基金拆分变动份额	-	-
本报告期期末基金份额总额	94,017,105.57	54,502,137.88

§11 重大事件揭示**11.1 基金份额持有人大会决议**

本报告期内未召开基金份额持有人大会。

11.2 基金管理人、基金托管人的专门基金托管部门的重大人事变动

本报告期内，经本基金管理人股东会审议通过，选举白志中先生、李道滨先生、赵春堂先生、宋福宁先生、葛岱炜（David Graham）先生担任公司第四届董事会董事，选举朱善利先生、荆新先生、赵欣舸先生、雷晓波（Edward Radcliffe）先生担任公司第四届董事会独立董事。其中，白志中先生、赵春堂先生、宋福宁先生为公司新任董事，赵欣舸先生、雷晓波（Edward Radcliffe）先生为公司新任独立董事。经本基金管理人第四届董事会第一次会议审议通过，选举白志中先生担任本基金管理人第四届董事会董事长，本基金管理人第三届董事会成员谭炯先生、梅非奇先生不再担任本

基金管理人董事职务，葛礼（Gary Rieschel）先生不再担任本基金管理人独立董事职务，相关事项已按规定向监管机构报告。详情参见 2015 年 3 月 19 日刊登的《中银基金管理有限公司关于董事会成员变更事宜的公告》。

本报告期内，经工商行政管理部门核准，本基金管理人法定代表人变更为白志中先生，详情参见 2015 年 7 月 29 日刊登的《中银基金管理有限公司关于公司法定代表人变更公告》。

本报告期内，本基金管理人原独立董事朱善利先生不幸因病逝世，不再担任本基金管理人的独立董事，相关事项已按规定向监管机构报告。

本报告期内，经本基金管理人董事会审议通过，聘任陈军先生担任本基金管理人副执行总裁。陈军先生的基金行业高级管理人员任职资格已经中国证券监督管理委员会核准，详情参见 2015 年 12 月 8 日刊登的《中银基金管理有限公司关于副总经理变更事宜的公告》。

本报告期基金托管人的专门基金托管部门无重大人事变动。

11.3 涉及基金管理人、基金财产、基金托管业务的诉讼

本报告期内，没有发生涉及基金财产、基金管理业务、基金托管业务的诉讼。

11.4 基金投资策略的改变

本报告期内，没有发生基金投资策略的改变。

11.5 为基金进行审计的会计师事务所情况

本报告期内，本基金管理人未改聘为基金进行审计的会计师事务所，报告期内本基金应支付给会计师事务所的报酬为 50,000.00 元，目前会计师事务所已为本基金提供审计服务的连续年限为 3 年。

11.6 管理人、托管人及其高级管理人员受稽查或处罚等情况

本报告期内，管理人、托管人及其高级管理人员没有受到任何稽查或处罚。

11.7 基金租用证券公司交易单元的有关情况

11.7.1 基金租用证券公司交易单元进行股票投资及佣金支付情况

金额单位：人民币元

券商名称	交易单元数量	股票交易		应支付该券商的佣金		备注
		成交金额	占当期股票成交总额的比例	佣金	占当期佣金总量的比例	
长江证券	1	-	-	-	-	-
东兴证券	1	-	-	-	-	-
渤海证券	1	-	-	-	-	-

红塔证券	1	-	-	-	-	-
兴业证券	1	-	-	-	-	-
国联证券	1	-	-	-	-	-
华泰证券	1	-	-	-	-	-
浙商证券	1	-	-	-	-	-
方正证券	1	-	-	-	-	-
齐鲁证券	1	-	-	-	-	-
招商证券	1	-	-	-	-	-
中信证券	2	-	-	-	-	-
广发证券	1	-	-	-	-	-
中银证券	2	-	-	-	-	-
财富里昂证券	1	-	-	-	-	-
国信证券	1	-	-	-	-	-
中信建投证券	1	-	-	-	-	-
宏源证券	1	-	-	-	-	-
国金证券	2	-	-	-	-	-
民生证券	1	-	-	-	-	-
光大证券	1	-	-	-	-	-
首创证券	1	-	-	-	-	-
东方证券	1	-	-	-	-	-
天风证券	1	-	-	-	-	-
中金公司	1	-	-	-	-	-
瑞银证券	1	-	-	-	-	-
国泰君安	2	615,655,442.12	50.77%	549,494.83	50.19%	-
申银万国	1	427,387,399.01	35.24%	389,093.07	35.54%	-
安信证券	1	169,693,570.92	13.99%	156,281.18	14.27%	-

注：1、专用交易单元的选择标准和程序：根据中国证监会《关于加强证券投资基金监管有关问题的通知》（证监基字<1998>29号）及《关于完善证券投资基金交易席位制度有关问题的通知》有关规定，本公司租用证券公司专用交易单元的选择标准主要包括：券商基本面评价（财务状况、经营状况）、券商研究机构评价（报告质量、及时性和数量）、券商每日信息评价（及时性和有效性）和券商协作表现评价等方面。本公司租用证券公司专用交易单元的选择程序：首先根据租用证券公司专用交易单元的选择标准形成《券商研究所服务质量评分表》，然后根据评分高低进行选择基金专用交易单元并与其签订交易单元租用协议。

2、报告期内租用证券公司交易单元的变更情况：新增国金证券上海、深圳交易单元各一个，退租红塔证券上海交易席位一个。

11.7.2 基金租用证券公司交易单元进行其他证券投资的情况

金额单位：人民币元

券商名称	债券交易		回购交易		权证交易	
	成交金额	占当期债券成交总额的 比例	成交金额	占当期回购成交总 额的比例	成交金额	占当期权证成交总额的 比例
国泰君安	143,781,477.56	6.09%	48,000,000.00	0.22%	-	-
申银万国	1,638,944,093.95	69.37%	14,242,600,000.00	64.39%	-	-
安信证券	579,800,538.21	24.54%	7,829,900,000.00	35.40%	-	-

中银基金管理有限公司

二〇一六年三月二十五日