

中银理财 30 天债券型证券投资基金
2015 年年度报告摘要
2015 年 12 月 31 日

基金管理人：中银基金管理有限公司

基金托管人：招商银行股份有限公司

报告送出日期：二〇一六年三月二十五日

§1 重要提示

1.1 重要提示

基金管理人的董事会、董事保证本报告所载资料不存在虚假记载、误导性陈述或重大遗漏，并对其内容的真实性、准确性和完整性承担个别及连带的法律责任。本年度报告已经三分之二以上独立董事签字同意，并由董事长签发。

基金托管人招商银行股份有限公司根据本基金合同规定，于 2016 年 3 月 24 日复核了本报告中的财务指标、净值表现、利润分配情况、财务会计报告、投资组合报告等内容，保证复核内容不存在虚假记载、误导性陈述或者重大遗漏。

基金管理人承诺以诚实信用、勤勉尽责的原则管理和运用基金资产，但不保证基金一定盈利。

基金的过往业绩并不代表其未来表现。投资有风险，投资者在作出投资决策前应仔细阅读本基金的招募说明书及其更新。

本年度报告摘要摘自年度报告正文，投资者欲了解详细内容，应阅读年度报告正文。

本报告期自 2015 年 1 月 1 日起至 12 月 31 日止。

§2 基金简介

2.1 基金基本情况

基金简称	中银理财 30 天债券	
基金主代码	380010	
交易代码	380010	
基金运作方式	契约型开放式	
基金合同生效日	2013 年 1 月 31 日	
基金管理人	中银基金管理有限公司	
基金托管人	招商银行股份有限公司	
报告期末基金份额总额	559,998,203.64 份	
下属分级基金的基金简称	中银理财 30 天债券 A	中银理财 30 天债券 B
下属分级基金的交易代码	380010	380011
报告期末下属分级基金的份额总额	47,253,707.05 份	512,744,496.59 份

2.2 基金产品说明

投资目标	本基金在追求本金安全、保持资产流动性的基础上，努力追求绝对收益，为基金份额持有人谋求资产的稳定增值。
投资策略	本基金将采用积极管理型的投资策略，将投资组合的平均剩余期限控制在 150 天以内，在控制利率风险、尽量降低基金净值波动风险并满足流动性的前提下，提高基金收益。
业绩比较基准	人民币七天通知存款税后利率。
风险收益特征	本基金属于债券型证券投资基金，长期风险收益水平低于股票型基金、混合型基金，高于货币市场型证券投资基金。

2.3 基金管理人和基金托管人

项目		基金管理人	基金托管人
名称		中银基金管理有限公司	招商银行股份有限公司
信息披露	姓名	薛文成	张燕

负责人	联系电话	021-38834999	0755-83199084
	电子邮箱	clientservice@bocim.com	Yan_zhang@cmbchina.com
客户服务电话		021-38834788 400-888-5566	95555
传真		021-68873488	0755-83195201

2.4 信息披露方式

登载基金年度报告摘要的管理人互联网网址	http://www.bocim.com
基金年度报告备置地点	上海市银城中路 200 号中银大厦 26 层

§3 主要财务指标、基金净值表现及利润分配情况

3.1 主要会计数据和财务指标

金额单位：人民币元

3.1.1 期间数据和指标	2015 年		2014 年		2013 年 1 月 31 日（基金合同生效日）至 2013 年 12 月 31 日	
	中银理财 30 天债券 A	中银理财 30 天债券 B	中银理财 30 天债券 A	中银理财 30 天债券 B	中银理财 30 天债券 A	中银理财 30 天债券 B
本期已实现收益	2,033,543.10	23,453,112.20	5,646,294.41	63,297,025.00	16,984,199.11	66,812,287.75
本期	2,033,543.10	23,453,112.20	5,646,294.41	63,297,025.00	16,984,199.11	66,812,287.75

利 润						
本 期 净 值 收 益 率	3.6906%	3.9912%	4.7798%	5.0831%	3.6750%	3.9532%
3.1.	2015 年末		2014 年末		2013 年末	
2 期						
末						
数						
据	中银理财 30 天	中银理财 30 天	中银理财 30 天	中银理财 30 天	中银理财 30 天	中银理财 30 天
和	债券 A	债券 B	债券 A	债券 B	债券 A	债券 B
指						
标						
期 末 基 金 资 产 净 值	47,253,707.0 5	512,744,496.5 9	75,196,654.7 0	983,197,823.4 2	113,162,476.7 6	15,517,489,439.8 1
期 末 基 金 份	1.0000	1.0000	1.0000	1.0000	1.0000	1.0000

额 净 值						
-------------	--	--	--	--	--	--

注：1、本基金合同于 2013 年 1 月 31 日，截至报告期末本基金合同生效未满三年。

2、本期已实现收益指基金本期利息收入、投资收益、其他收入（不含公允价值变动收益）扣除相关费用后的余额，本期利润为本期已实现收益加上本期公允价值变动收益，由于本基金采用摊余成本法核算，因此，公允价值变动收益为零，本期已实现收益和本期利润的金额相等。

3.2 基金净值表现

3.2.1 基金份额净值收益率及其与同期业绩比较基准收益率的比较

1. 中银理财 30 天债券 A:

阶段	份额净值收 益率①	份额净值收 益率标准差 ②	业绩比较基 准收益率③	业绩比较基 准收益率标 准差④	①-③	②-④
过去三个月	0.7909%	0.0062%	0.3450%	0.0000%	0.4459%	0.0062%
过去六个月	1.6068%	0.0059%	0.6900%	0.0000%	0.9168%	0.0059%
过去一年	3.6906%	0.0068%	1.3688%	0.0000%	2.3218%	0.0068%
自基金合同生效 起至今	12.6396%	0.0070%	3.9938%	0.0000%	8.6458%	0.0070%

2. 中银理财 30 天债券 B:

阶段	份额净值收 益率①	份额净值收 益率标准差 ②	业绩比较基 准收益率③	业绩比较基 准收益率标 准差④	①-③	②-④
过去三个月	0.8644%	0.0062%	0.3450%	0.0000%	0.5194%	0.0062%
过去六个月	1.7550%	0.0059%	0.6900%	0.0000%	1.0650%	0.0059%
过去一年	3.9912%	0.0068%	1.3688%	0.0000%	2.6224%	0.0068%
自基金合同生效 起至今	13.5971%	0.0070%	3.9938%	0.0000%	9.6033%	0.0070%

注：本基金每个运作期期末例行收益结转（如遇节假日顺延）。

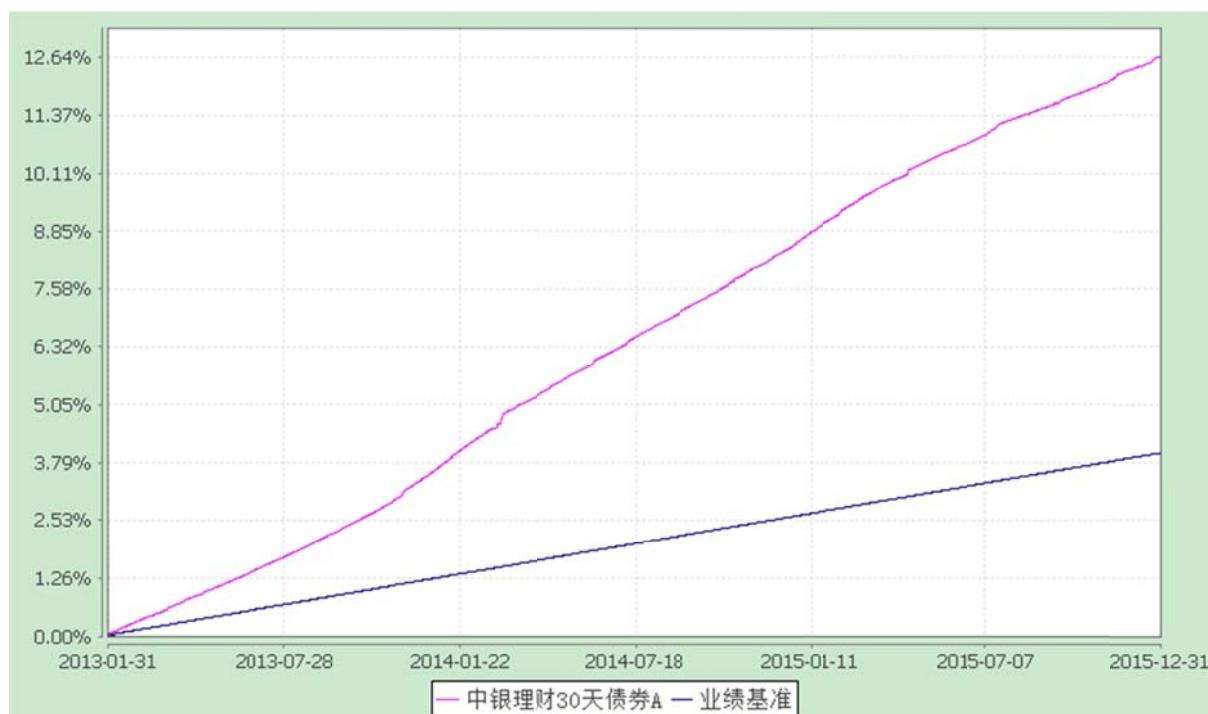
3.2.2 自基金合同生效以来基金份额累计净值收益率变动及其与同期业绩比较基准收益率变动的比较

中银理财 30 天债券型证券投资基金

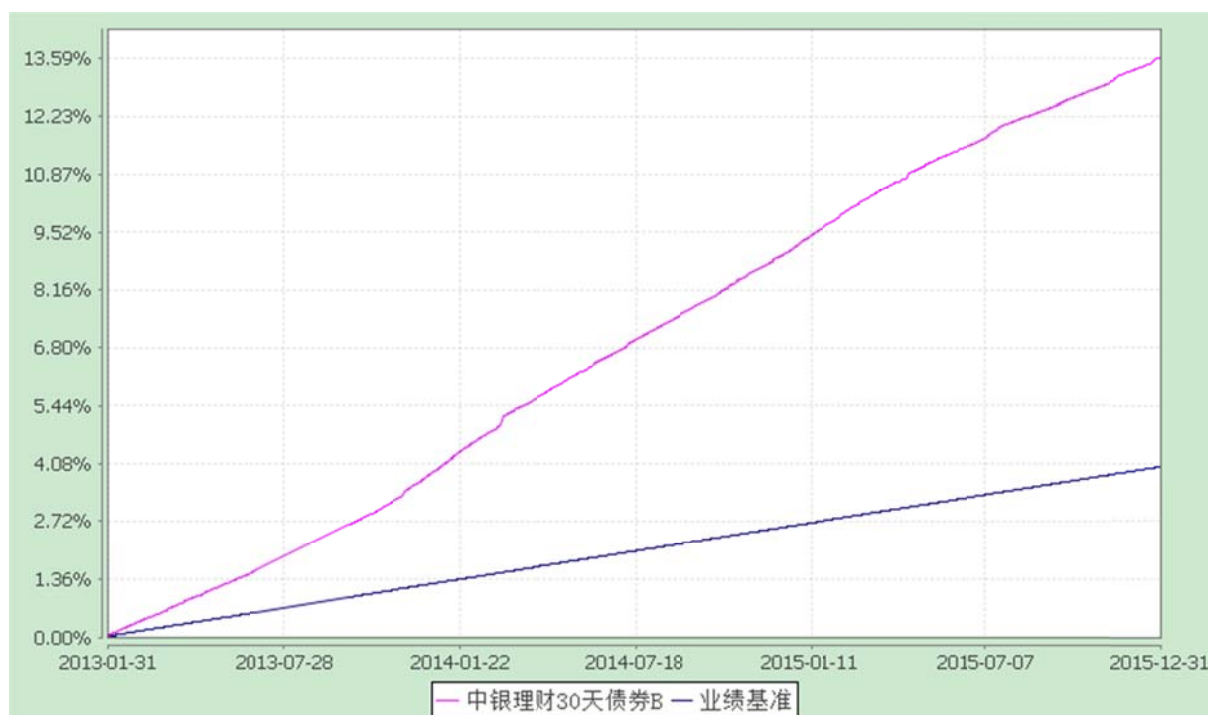
累计净值收益率与业绩比较基准收益率历史走势对比图

(2013 年 1 月 31 日至 2015 年 12 月 31 日)

1、中银理财 30 天债券 A



2、中银理财 30 天债券 B



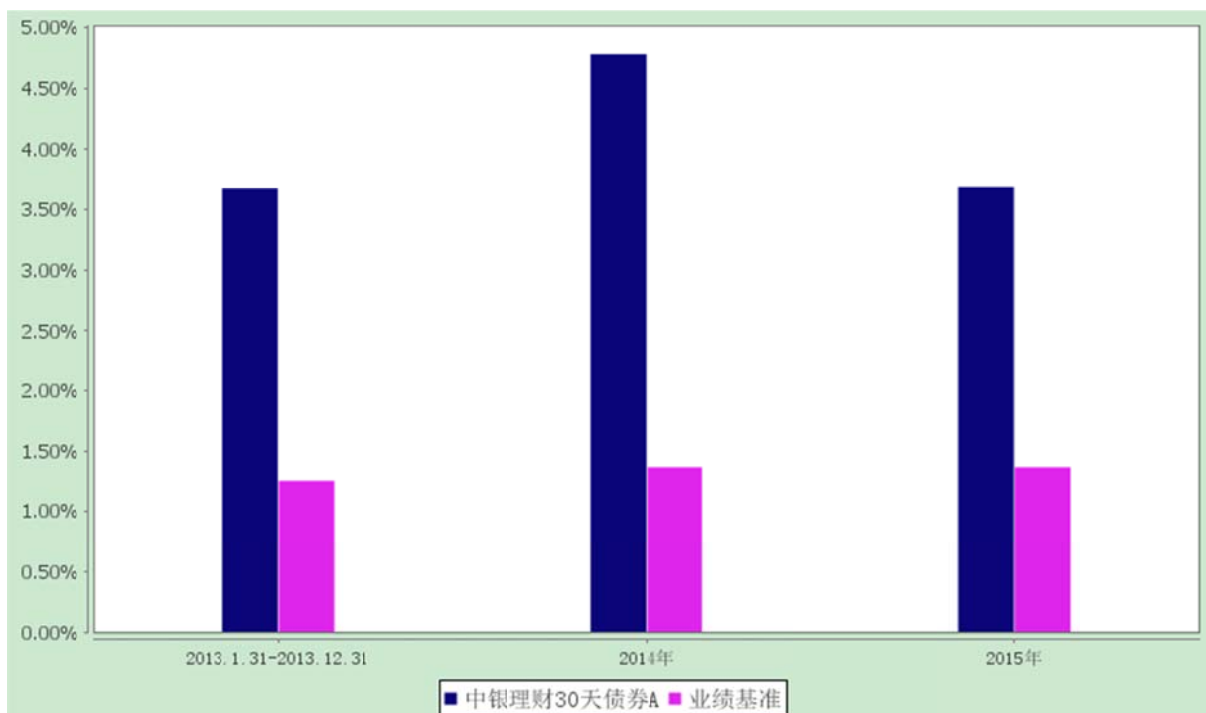
注：按基金合同规定，本基金自基金合同生效起 1 个月内为建仓期，截至建仓结束时本基金的各项投资比例已达到基金合同第十二部分（二）投资范围、（五）投资限制的规定。

3.2.3 自基金合同生效以来基金每年净值收益率及其与同期业绩比较基准收益率的比较

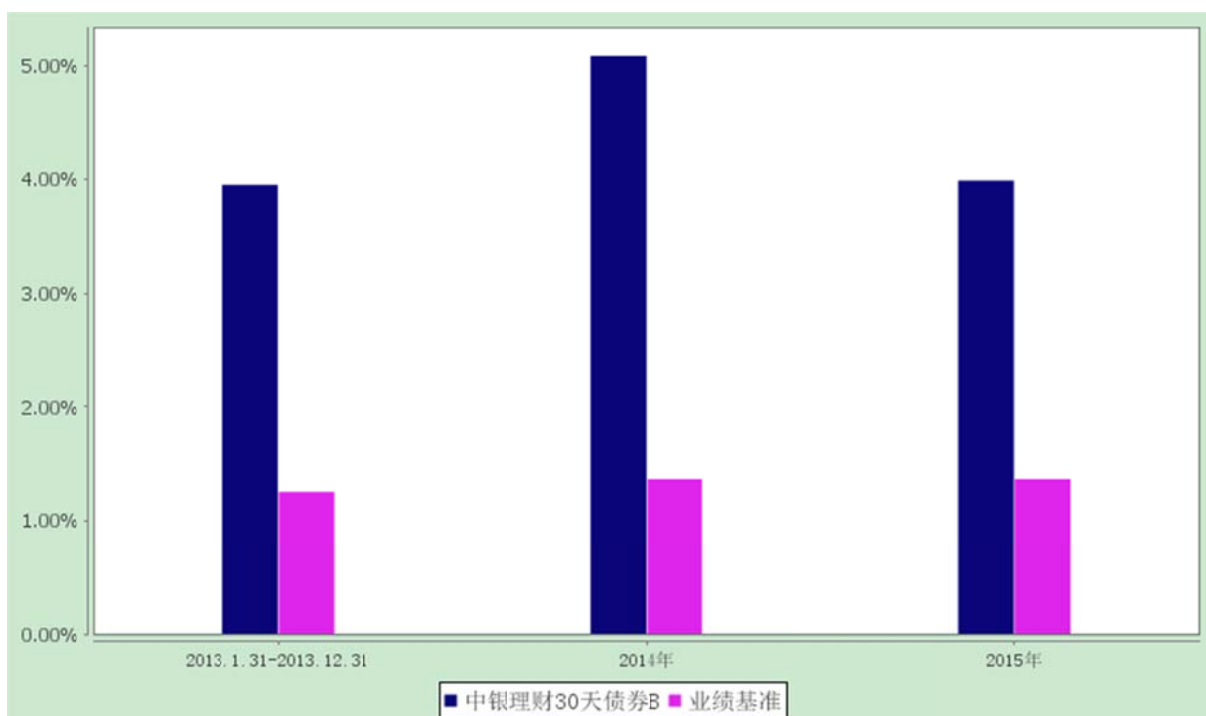
中银理财 30 天债券型证券投资基金

自基金合同生效以来基金净收益率与业绩比较基准收益率的对比图

1、中银理财 30 天债券 A



2、中银理财 30 天债券 B



注：本基金合同于 2013 年 1 月 31 日生效，截至报告期末本基金合同生效未满五年。合同生效当年的本基金净值增长率与同期业绩比较基准收益率按实际存续期计算，不按整个自然年度进行折算。

3.3 过去三年基金的利润分配情况

中银理财 30 天债券 A:

单位: 人民币元

年度	已按再投资 形式转实收 基金	直接通过应付赎 回款转出金额	应付利润本年变动	年度利润分配合 计	备注
2015	1,797,993.39	349,746.21	-114,196.50	2,033,543.10	-
2014	4,200,035.60	1,671,665.87	-225,407.06	5,646,294.41	-
2013	8,363,329.57	8,232,483.86	388,385.68	16,984,199.11	-
合计	14,361,358.56	10,253,895.94	48,782.12	24,664,036.62	-

中银理财 30 天债券 B:

单位: 人民币元

年度	已按再投资 形式转实收 基金	直接通过应付赎 回款转出金额	应付利润本年变动	年度利润分配合 计	备注
2015	21,380,586.57	3,184,141.81	-1,111,616.18	23,453,112.20	-
2014	27,234,913.11	80,055,188.60	-43,993,076.71	63,297,025.00	-
2013	17,084,580.99	4,468,803.79	45,258,902.97	66,812,287.75	-
合计	65,700,080.67	87,708,134.20	154,210.08	153,562,424.95	-

注: 本基金合同于 2013 年 1 月 31 日生效, 截至报告日本基金合同生效未满三年。

§4 管理人报告

4.1 基金管理人及基金经理情况

4.1.1 基金管理人及其管理基金的经验

中银基金管理有限公司前身为中银国际基金管理有限公司, 于 2004 年 8 月 12 日正式成立, 由中银国际和美林投资管理合资组建 (2006 年 9 月 29 日美林投资管理有限公司与贝莱德投资管理有限公司合并, 合并后新公司名称为“贝莱德投资管理有限公司”)。2007 年 12 月 25 日, 经中国证券监督管理委员会批复, 同意中国银行股份有限公司直接控股中银基金。公司注册地为中国上海市, 注册资本为一亿元人民币, 其中中国银行拥有 83.5% 的股权, 贝莱德投资管理拥有 16.5% 的股权。截

至 2015 年 12 月 31 日，本管理人共管理五十六只开放式证券投资基金：中银中国精选混合型开放式证券投资基金、中银货币市场证券投资基金、中银持续增长混合型证券投资基金、中银收益混合型证券投资基金、中银动态策略混合型证券投资基金、中银稳健增利债券型证券投资基金、中银行业优选灵活配置混合型证券投资基金、中银中证 100 指数增强型证券投资基金、中银蓝筹精选灵活配置混合型证券投资基金、中银价值精选灵活配置混合型证券投资基金、中银稳健双利债券型证券投资基金、中银全球策略证券投资基金（FOF）、上证国有企业 100 交易型开放式指数证券投资基金、中银转债增强债券型证券投资基金、中银中小盘成长混合型证券投资基金、中银信用增利债券型证券投资基金、中银沪深 300 等权重指数证券投资基金(LOF)、中银主题策略混合型证券投资基金、中银保本混合型证券投资基金、中银理财 14 天债券型证券投资基金、中银理财 60 天债券型发起式证券投资基金、中银纯债债券型证券投资基金、中银理财 7 天债券型证券投资基金、中银理财 30 天债券型证券投资基金、中银稳健添利债券型发起式证券投资基金、中银标普全球精选自然资源等权重指数证券投资基金、中银消费主题混合型证券投资基金、中银美丽中国混合型证券投资基金、中银盛利纯债一年定期开放债券型证券投资基金（LOF）、中银新回报混合型证券投资基金、中银互利分级债券型证券投资基金、中银惠利纯债半年定期开放债券型证券投资基金、中银中高等级债券型证券投资基金、中银理财 21 天债券型证券投资基金、中银优秀企业混合型证券投资基金、中银活期宝货币市场基金、中银多策略灵活配置混合型证券投资基金、中银健康生活混合型证券投资基金、中银聚利分级债券型证券投资基金、中银薪钱包货币市场基金、中银产业债一年定期开放债券型证券投资基金、中银新经济灵活配置混合型证券投资基金、中银安心回报半年定期开放债券型证券投资基金、中银研究精选灵活配置混合型证券投资基金、中银恒利半年定期开放债券型证券投资基金、中银新动力股票型证券投资基金、中银宏观策略灵活配置混合型证券投资基金、中银新趋势灵活配置混合型证券投资基金、中银智能制造股票型证券投资基金、中银互联网+股票型证券投资基金、中银国有企业债债券型证券投资基金、中银新财富灵活配置混合型证券投资基金、中银新机遇灵活配置混合型证券投资基金、中银战略新兴产业股票型证券投资基金、中银机构现金管理货币市场基金、中银美元债债券型证券投资基金（QDII），同时管理着多个特定客户资产管理投资组合。

4.1.2 基金经理（或基金经理小组）及基金经理助理的简介

姓名	职务	任本基金的基金经理 (助理) 期限		证券从业 年限	说明
		任职日期	离任日期		
王妍	本基金的基金经	2013-01-31	-	10	中银基金管理有限公司助理副总裁（AVP），管理学学士。曾任南

	理、中银理财 14 天债券基金基金经理、中银理财 60 天债券基金基金经理、中银中高等级债券基金基金经理				京银行金融市场部债券交易员。2011 年加入中银基金管理有限公司，曾担任基金经理助理。2012 年 9 月至今任中银理财 14 天债券基金基金经理，2012 年 10 月至今任中银理财 60 天债券基金基金经理，2013 年 1 月至今任中银理财 30 天债券基金基金经理，2013 年 12 月至今任中银中高等级债券基金基金经理。具有 10 年证券从业年限。具备银行、基金和银行间债券市场交易员从业资格。
--	------------------------------------------------------	--	--	--	-------------------------------------------------------------------------------------------------------------------------------------------------------------------------------------------------------------

注：1、首任基金经理的“任职日期”为基金合同生效日，非首任基金经理的“任职日期”为根据公司决定确定的聘任日期，基金经理的“离任日期”均为根据公司决定确定的解聘日期；

2、证券从业年限的计算标准及含义遵从《证券业从业人员资格管理办法》的相关规定。

4.2 管理人对报告期内本基金运作合规守信情况的说明

本报告期内，本基金管理人严格遵守《证券投资基金法》、中国证监会的有关规则和其他有关法律法规的规定，严格遵循本基金基金合同，本着诚实信用、勤勉尽责的原则管理和运用基金资产，在严格控制风险的基础上，为基金份额持有人谋求最大利益。本报告期内，本基金运作合法合规，无损害基金份额持有人利益的行为。

4.3 管理人对报告期内公平交易情况的专项说明

4.3.1 公平交易制度和控制方法

根据中国证监会颁布的《证券投资基金管理公司公平交易制度指导意见》，公司制定了《中银基金管理有限公司公平交易管理办法》，建立了《新股询价申购和参与公开增发管理办法》、《债券询价申购管理办法》、《集中交易管理办法》等公平交易相关制度体系，通过制度确保不同投资组合在投资管理活动中得到公平对待，严格防范不同投资组合之间进行利益输送。公司建立了投资决策委员会领导下的投资决策及授权制度，以科学规范的投资决策体系，采用集中交易管理加强交易执行环节的内部控制，通过工作制度、流程和技术手段保证公平交易原则的实现；通过建立层级完备的公司证券池及组合风格库，完善各类具体资产管理业务组织结构，规范各项业务之间的关系，在保证各投资组合既具有相对独立性的同时，确保其在获得投资信息、投资建议和实施投资决策方面享有公平的机会；通过对异常交易行为的实时监控、分析评估、监察稽核和信息披露确保公平交易过程和结果的有效监督。

4.3.2 公平交易制度的执行情况

本报告期内，本公司严格遵守法律法规关于公平交易的相关规定，确保本公司管理的不同投资组合在授权、研究分析、投资决策、交易执行、业绩评估等投资管理活动和环节得到公平对待。各投资组合均严格按照法律、法规和公司制度执行投资交易，本报告期内公司整体公平交易制度执行情况良好，未发现有违背公平交易的相关情况。

本报告期内，本公司通过对公司管理的不同投资组合的整体收益率、分投资类别（股票、债券）的收益率差异进行分析，并对连续四个季度的不同时间窗下（日内、3 日内、5 日内）公司管理的不同投资组合同向交易的交易价差进行分析，对其进行了 95% 置信区间，假设溢价率为 0 的 T 分布检验，结合该时间窗下组合互相之间的模拟输送金额、贡献度、交易占优比等指标综合判断是否存在不公平交易或利益输送的可能。结果表明，本报告期内公司对各投资组合公平对待，不存在利益输送的行为。

4.3.3 异常交易行为的专项说明

本报告期内，本基金未发现异常交易行为。

本报告期内，基金管理人未发生所有投资组合参与的交易所公开竞价同日反向交易成交较少的单边交易量超过该证券当日成交量的 5% 的情况。

4.4 管理人对报告期内基金的投资策略和业绩表现的说明

4.4.1 报告期内基金投资策略和运作分析

1. 宏观经济分析

刚刚过去的 2015 年，主要经济体经济态势出现明显分化，各国货币政策也分化明显。从国外具体情况看，欧洲经济通缩风险略有缓解，欧元区通胀由年初-0.6%回升至年底 0.2%，物价依然低迷；制造业 PMI 由年初 51 逐步回升至年底的 53.2 左右；失业率持续维持在 10% 以上。在此背景下，欧央行多措并举，加大了宽松力度。美国经济整体维持复苏态势，制造业 PMI 全年都处于较强的扩张区域，消费者信心指数依然保持较高水平，就业市场持续改善，新增非农就业多数月份维持在 20 万以上，失业率由年初 5.7% 降至 5.0%，物价小幅走高，总体温和，GDP 年化增速 2.4% 左右，实现了低通胀，较高增长的宏观局面。美联储逐步退出量化宽松，货币政策在正常化通道中。新兴市场经济体货币政策出现分化，外部环境复杂性增加导致政策制定难度进一步加大。一方面，多个经济体为提振经济、缓解外部冲击先后放宽了货币政策。2015 年俄罗斯 5 次下调基准利率共 600 个基点至 11%；印度储备银行 4 次下调回购利率共 125 个基点至 6.75%。另一方面，部分经济体收紧货币政策以应对国内通胀压力，减少美联储加息带来的冲击。巴西央行 5 次上调基准利率共 250 个

基点至 14.25%；秘鲁央行、南非央行分别 2 次上调基准利率共 50 个基点至 3.75%和 6.25%。

从国内具体情况看，宏观经济步入微通缩周期，经济增速呈现托底式下滑。2015 年一季度稳增长压力继续增大，房地产投资和新开工大幅下滑，拖累固定资产投资；政策重点开始倾向于稳增长，基建投资力度加大、降低社会融资成本等一系列刺激政策使得经济增速在二季度环比上升，三、四季度经济重新进入下滑趋势。由于内需不足，原油价格回落，工业品出厂价格持续回落，通缩压力加大；居民通胀水平也整体呈现稳步回落态势。在此背景下，稳定经济区间运行，以调结构、促改革释放经济增长动力成为共识，积极的财政政策和稳健的货币政策内涵与以往也有所不同，宏观经济调控方式、宏观经济指标与实体经济相互关系都发生变化，经济环境和政策方式进入新常态。财政政策方面，受制于财政赤字规模约束和财政收入增速放缓、财政部关于地方政府债务新规、融资平台融资困难等共同影响，地方政府以往通过财政举债刺激经济增长的空间受到限制。货币政策方面，面对结构调整过程中出现的经济下行压力，继续实施稳健的货币政策，加强预调微调，进一步增强调控的针对性和有效性。具体政策上，一是综合运用公开市场操作、中期借贷便利、普降金融机构存款准备金率等多种工具合理调节银行体系流动性。二是五次下调人民币存贷款基准利率，九次引导公开市场逆回购操作利率下行，适时下调信贷政策支持再贷款、中期借贷便利和抵押补充贷款利率，探索常备借贷便利利率发挥利率走廊上限作用，引导融资成本下行。三是实施定向降准，扩大信贷资产质押和央行内部评级试点，发挥差别准备金动态调整机制的逆周期调节和结构导向作用。2016 年，预计宏观调控思路仍将延续，经济增长目标或转向 6.5%-7.0%的目标区间，经济仍有下滑压力。

2. 市场回顾

伴随着区间管理、调结构、推进利率市场化等政策调控思路转变以及国际大宗商品价格回落，2015 年债券市场表现不俗。全年中债总全价指数上涨 4.51%，中债银行间国债全价指数上涨 4.33%，中债企业债总全价指数上涨 1.57%，反映在收益率曲线上，一季度、二季度国债、金融债、信用债收益率曲线小幅震荡，三、四季度国债、金融债和信用债收益率均趋于平坦化下行走势。具体来看，10 年国债收益率从上半年最高 3.70%回落至年底的 2.82%，全年下行了 88BP。货币市场方面，受 IPO 影响，时点流动性紧张时有发生，但总体较为平稳，银行间 7 天回购加权平均利率均值在 2.93%，1 天回购加权平均利率均值在 2.02%，分别比上年下降了 71bp 和 77bp。可转债市场方面，15 年上半年受大类资产风险偏好转移影响，房地产市场转向股市的资金有所增多，两融业务加速了大盘股上涨行情，股市在增量资金和改革预期下大涨，大盘转债表现相对更为占优。15 年下半年，受股指明显调整、风险偏好下降的影响，在存量资金博弈格局下，转债整体也经历了比较明显的下跌调整。

3. 运行分析

一季度，国内经济继续呈现下滑迹象，通胀小幅回落至较温和水平，PPI 跌幅有所扩大，央行货币政策基调稳中偏松，地方债供应对市场造成一定扰动，债市收益率呈现小幅震荡态势，但我们认为货币政策易松难紧，债市仍然具有很好的投资价值，尤其是短端利率水平存在较大的下行空间，因此采取相对积极的投资策略，适度加大回购比例；二季度，货币政策大幅放松，央行连续双降，收益率大幅下行，基金操作上顺势而为，获取了较好的投资收益。下半年起，股市调整，大量避险资金涌入债市，同时，宏观经济重新进入下滑趋势，推动收益率连续下行，基金的操作上保持相对乐观，通过对回购比例、组合剩余期限的有效管理，以及在三季度末同业存单收益较高的时点，开始加大同业存单配置，保证了本基金在低风险状况下的较好回报。

4.4.2 报告期内基金的业绩表现

中银理财 30 天 A 基金报告期内份额净值收益率为 3.6906%，高于业绩比较基准 232bp。

中银理财 30 天 B 基金报告期内份额净值收益率为 3.9912%，高于业绩比较基准 262bp。

4.5 管理人对宏观经济、证券市场及行业走势的简要展望

展望 2016 年，全球经济仍将继续处于深度调整期。一是美联储加息使主要发达经济体货币政策进一步分化，可能产生一定外溢效应。二是部分新兴市场经济体可能面临严峻的经济下行压力。其中，具有经常账户赤字较高、对外债依赖性较高、对大宗商品出口依赖较高、名义或实际上实行盯住美元汇率制度等特征的经济体的潜在风险可能更大。三是国际大宗商品价格低位震荡，大宗商品出口国经济下行压力和债务风险增加。四是全球范围内面临通胀下行压力。五是全球贸易增速持续放缓。此外，伴随经济增长乏力，大国间博弈加剧，或使得地缘政治不稳定因素成为冲击经济环境的一大黑天鹅事件，值得关注。国内情况看，新常态下，积极财政政策更多体现在中央政府财政支出加大，而地方政府受制于财政新规、土地出让金下降及融资平台融资受限等掣肘，刺激经济增长依然空间有限；货币政策将保持政策的连续性和稳定性，在继续整体稳健的基调上保持松紧适度，适时预调微调，增强针对性和灵活性，做好供给侧结构性改革中的总需求管理，为结构性改革营造中性适度的货币金融环境，促进经济科学发展、可持续发展。货币市场维持均衡局面，资金利率短期难以快速回落至历史低位。宏观经济将继续呈现托底式下滑，其中三、四季度政策稳增长压力或较大，但宏观经济增速失速硬着陆风险较小。受国际大宗商品价格回落、内需不足等因素的共同影响，通胀有望低位徘徊。存量债务违约暴露的风险加大，预计今年债务违约事件发生的可能性将会上升。

2016 年债券市场机会整体大于风险，机会主要存在于：1、宏观经济托底式下滑，积极财政政策大幅扩张空间有限，实体经济下行压力依然存在，央行货币政策仍将保持宽松，引导利率中枢下

行；2、通胀水平持续低位，受国内产能过剩、总需求不足和大宗商品价格回落的影响，通胀水平将有望较长时间保持在较低水平，工业品出厂价格可能持续维持通缩局面，由此造成实际利率水平偏高，企业盈利困难，客观上需要央行营造中性适度的货币金融环境以降低社会融资成本；3、存量债务违约风险上升，避险情绪或将进一步推动利率债和高等级债券收益率下行。

风险来自于：1、政府上半年稳增长刺激力度大于预期，例如通过房地产政策放松或大规模基建投资等方式推动经济短期内反弹；2、原油价格大幅反弹，使得输入型通胀压力陡然升起；3、经济面临硬着陆风险，大面积债务违约发生，伴随流动性陷阱出现，信用债遭受评级下调、利率债遭受流动性打压等极端情况出现。但以上风险事件短期内出现的概率并不高。

综合上述分析，我们对 2016 年的债券市场走势判断整体保持谨慎乐观，上半年债市行情存在波动加大的不确定性风险，下半年可能存在较好的投资机会，整个债市流动性或将维持相对充裕，货币市场收益率大幅上行的可能性较小。

从本基金的操作上来看，合理控制久期和回购比例，采取相对稳健配置策略，严防信用风险，谨慎对待中低评级、流动性差的信用债。同时，积极把握同业存单、银行存款的投资机会。

作为基金管理者，我们将一如既往地依靠团队的努力和智慧，为投资人创造应有的回报。

4.6 管理人对报告期内基金估值程序等事项的说明

4.7.1 有关参与估值流程各方及人员的职责分工、专业胜任能力和相关工作经历的描述

根据证监会的相关规定，本公司为建立健全有效的估值政策和程序，经公司执行委员会批准，公司成立估值委员会，明确参与估值流程各方的人员分工和职责，由研究部、风险管理部、基金运营部相关人员担任委员会委员。估值委员会委员具备应有的经验、专业胜任能力和独立性，分工明确，在上市公司研究和估值、基金投资、投资品种所属行业的专业研究、估值政策、估值流程和程序、基金的风险控制与绩效评估、会计政策与基金核算以及相关事项的合法合规性审核和监督等各个方面具备专业能力和丰富经验。估值委员会严格按照工作流程诚实守信、勤勉尽责地讨论和决策估值事项。日常估值项目由基金运营部严格按照新会计准则、证监会相关规定和基金合同关于估值的约定执行。当经济环境和证券市场发生重大变化时，针对特殊估值工作，按照以下工作流程进行：由公司估值委员会依据行业协会提供的估值模型和行业做法选定与当时市场经济环境相适应的估值方法并征求托管行、会计师事务所的相关意见，由基金运营部做出提示，对其潜在估值调整对前一估值日的基金资产净值的影响是否在 0.25% 以上进行测算，并对确认产生影响的品种根据前述估值模型、估值流程计算提供相关投资品种的公允价值以进行估值处理，待清算人员复核后，将估值结果反馈基金经理，并提交公司估值委员会。其他特殊情形，可由基金经理主动做出提示，并由研究

员提供研究报告，交估值委员会审议，同时按流程对外公布。

4.7.2 基金经理参与或决定估值的程度

基金经理参与对估值问题的讨论，对估值结果提出反馈意见，但不介入基金日常估值业务。

4.7.3 本公司参与估值流程各方之间没有存在任何重大利益冲突。

4.7.4 定价服务机构按照商业合同约定提供定价服务。

4.7 管理人对报告期内基金利润分配情况的说明

根据本基金合同有关规定：本基金根据每日各类基金份额收益情况，以基金净收益为基准，为投资者每日计算当日各类基金份额的收益并分配，并在运作期到期日集中支付。

本基金于 2015 年 1 月 1 日至 2015 年 12 月 31 日期间累计分配收益 25,486,655.30 元，其中人民币 23,178,579.96 元以红利再投资方式结转入实收基金，人民币 3,533,888.02 元因基金赎回而支付给投资者，其余人民币-1,225,812.68 元为期末应付收益变动数。

4.8 报告期内管理人对本基金持有人数或基金资产净值预警情形的说明

本基金在报告期内未出现连续二十个工作日出现基金份额持有人数量不满二百人或者基金资产净值低于五千万元情形。

§5 托管人报告

5.1 报告期内本基金托管人遵规守信情况声明

托管人声明，在本报告期内，基金托管人——招商银行股份有限公司不存在任何损害基金份额持有人利益的行为，严格遵守了《中华人民共和国证券投资基金法》及其他有关法律法规、基金合同，完全尽职尽责地履行了应尽的义务。

5.2 托管人对报告期内本基金投资运作遵规守信、净值计算、利润分配等情况的说明

本报告期内基金管理人在投资运作、基金资产净值的计算、利润分配、基金份额申购赎回价格的计算、基金费用开支等问题上，不存在任何损害基金份额持有人利益的行为，严格遵守了《中华人民共和国证券投资基金法》等有关法律法规，在各重要方面的运作严格按照基金合同的规定进行。

5.3 托管人对本年度报告中财务信息等内容的真实、准确和完整发表意见

本年度报告中财务指标、净值表现、财务会计报告、利润分配、投资组合报告等内容真实、准确和完整，不存在虚假记载、误导性陈述或者重大遗漏。

§6 审计报告

本报告期的基金财务会计报告经安永华明会计师事务所（特殊普通合伙）审计，注册会计师 汤骏 许培菁签字出具了安永华明（2016）审字第 61062100_B24 号标准无保留意见的审计报告。投资者可通过年度报告正文查看审计报告全文。

§7 年度财务报表

7.1 资产负债表

会计主体：中银理财 30 天债券型证券投资基金

报告截止日：2015 年 12 月 31 日

单位：人民币元

资产	本期末 2015 年 12 月 31 日	上年度末 2014 年 12 月 31 日
资产：	-	-
银行存款	285,329,567.54	607,638,924.17
结算备付金	619,047.62	275,000.00
存出保证金	-	-
交易性金融资产	329,743,636.75	269,542,079.25
其中：股票投资	-	-
基金投资	-	-
债券投资	329,743,636.75	269,542,079.25
资产支持证券投资	-	-
衍生金融资产	-	-
买入返售金融资产	50,100,275.15	177,524,673.39
应收证券清算款	-	-
应收利息	4,700,024.11	5,170,246.10
应收股利	-	-
应收申购款	-	-
递延所得税资产	-	-

其他资产	-	-
资产总计	670,492,551.17	1,060,150,922.91
负债和所有者权益	本期末 2015 年 12 月 31 日	上年度末 2014 年 12 月 31 日
负债：	-	-
短期借款	-	-
交易性金融负债	-	-
衍生金融负债	-	-
卖出回购金融资产款	110,019,744.99	-
应付证券清算款	-	-
应付赎回款	-	-
应付管理人报酬	131,363.56	174,589.25
应付托管费	38,922.53	51,730.18
应付销售服务费	18,359.55	25,766.17
应付交易费用	16,425.61	16,554.31
应交税费	-	-
应付利息	7,539.09	-
应付利润	202,992.20	1,428,804.88
递延所得税负债	-	-
其他负债	59,000.00	59,000.00
负债合计	110,494,347.53	1,756,444.79
所有者权益：	-	-
实收基金	559,998,203.64	1,058,394,478.12
未分配利润	-	-
所有者权益合计	559,998,203.64	1,058,394,478.12
负债和所有者权益总计	670,492,551.17	1,060,150,922.91

注：报告截止日 2015 年 12 月 31 日，基金份额净值 1.0000 元，基金份额总额 559,998,203.64 份，其中下属 A 类基金份额总额 47,253,707.05 份；下属 B 类基金份额总额 512,744,496.59 份。

7.2 利润表

会计主体：中银理财 30 天债券型证券投资基金

本报告期：2015 年 1 月 1 日至 2015 年 12 月 31 日

单位：人民币元

项目	本期	上年度可比期间
	2015 年 1 月 1 日至 2015 年 12 月 31 日	2014 年 1 月 1 日至 2014 年 12 月 31 日
一、收入	29,470,095.53	75,740,777.71
1.利息收入	26,728,165.67	71,733,265.07
其中：存款利息收入	15,672,157.73	52,003,997.59
债券利息收入	8,993,747.27	10,657,953.70
资产支持证券利息收入	-	-
买入返售金融资产收入	2,062,260.67	9,071,313.78
其他利息收入	-	-
2.投资收益（损失以“-”填列）	2,741,929.86	4,005,082.08
其中：股票投资收益	-	-
基金投资收益	-	-
债券投资收益	2,741,929.86	4,005,082.08
资产支持证券投资收益	-	-
衍生工具收益	-	-
股利收益	-	-
3.公允价值变动收益（损失以“-”号填列）	-	-
4.汇兑收益（损失以“-”号填列）	-	-
5.其他收入（损失以“-”号填列）	-	2,430.56
减：二、费用	3,983,440.23	6,797,458.30
1. 管理人报酬	1,713,668.58	3,502,842.26
2. 托管费	507,753.63	1,037,879.02
3. 销售服务费	222,161.58	485,340.50
4. 交易费用	-	-

5. 利息支出	1,335,592.05	1,547,923.03
其中：卖出回购金融资产支出	1,335,592.05	1,547,923.03
6. 其他费用	204,264.39	223,473.49
三、利润总额（亏损总额以“-”号填列）	25,486,655.30	68,943,319.41
减：所得税费用	-	-
四、净利润（净亏损以“-”号填列）	25,486,655.30	68,943,319.41

7.3 所有者权益（基金净值）变动表

会计主体：中银理财 30 天债券型证券投资基金

本报告期：2015 年 1 月 1 日至 2015 年 12 月 31 日

单位：人民币元

项目	本期 2015 年 1 月 1 日至 2015 年 12 月 31 日		
	实收基金	未分配利润	所有者权益合计
一、期初所有者权益（基金净值）	1,058,394,478.12	-	1,058,394,478.12
二、本期经营活动产生的基金净值变动数（本期利润）	-	25,486,655.30	25,486,655.30
三、本期基金份额交易产生的基金净值变动数（净值减少以“-”号填列）	-498,396,274.48	-	-498,396,274.48
其中：1.基金申购款	375,227,135.19	-	375,227,135.19
2.基金赎回款	-873,623,409.67	-	-873,623,409.67
四、本期向基金份额持有人分配利润产生的基金净值变动（净值减少以“-”号填列）	-	-25,486,655.30	-25,486,655.30
五、期末所有者权益（基金净值）	559,998,203.64	-	559,998,203.64
项目	上年度可比期间		

	2014 年 1 月 1 日至 2014 年 12 月 31 日		
	实收基金	未分配利润	所有者权益合计
一、期初所有者权益（基金净值）	15,630,651,916.57	-	15,630,651,916.57
二、本期经营活动产生的基金净值变动数（本期利润）	-	68,943,319.41	68,943,319.41
三、本期基金份额交易产生的基金净值变动数（净值减少以“-”号填列）	-14,572,257,438.45	-	-14,572,257,438.45
其中：1.基金申购款	1,067,814,820.55	-	1,067,814,820.55
2.基金赎回款	-15,640,072,259.00	-	-15,640,072,259.00
四、本期向基金份额持有人分配利润产生的基金净值变动（净值减少以“-”号填列）	-	-68,943,319.41	-68,943,319.41
五、期末所有者权益（基金净值）	1,058,394,478.12	-	1,058,394,478.12

报表附注为财务报表的组成部分。

本报告页码（序号）从 7.1 至 7.4，财务报表由下列负责人签署：

基金管理人负责人：李道滨，主管会计工作负责人：欧阳向军，会计机构负责人：乐妮

7.4 报表附注

7.4.1 基金基本情况

中银理财 30 天债券型证券投资基金(以下简称“本基金”)，系经中国证券监督管理委员会（以下简称“中国证监会”）证监许可[2012]1586 号《关于核准中银理财 30 天债券型证券投资基金募集的批复》的核准，由基金管理人中银基金管理有限公司向社会公开发行募集。基金合同于 2013 年 1 月 31 日正式生效。首次设立募集规模为 3,059,448,875.16 份基金份额。本基金为契约型开放式，存续期限不定。本基金的基金管理人为中银基金管理有限公司，注册登记机构为中国证券登记结算有限责任公司，基金托管人为招商银行股份有限公司。

本基金投资于法律法规允许的金融工具包括：现金、通知存款、一年以内（含一年）的银行定

期存款和大额存单；剩余期限（或回售期限）在 397 天以内（含 397 天）的债券（包括国债、金融债、公司债、企业债、次级债、资产支持证券、中期票据等）；期限在一年以内（含一年）的债券回购；期限在一年以内（含一年）的中央银行票据、短期融资券，以及法律法规或中国证监会允许基金投资的其他固定收益类金融工具，但须符合中国证监会的相关规定。如法律法规或监管机构以后允许基金投资其他品种，基金管理人在履行适当程序后，可以将其纳入投资范围。

本基金的业绩比较基准为：人民币七天通知存款税后利率。

7.4.2 会计报表的编制基础

本财务报表系按照中国财政部颁布的《企业会计准则-基本准则》以及其后颁布及修订的具体会计准则、应用指南、解释以及其他相关规定（以下合称“企业会计准则”）编制，同时，对于在具体会计核算和信息披露方面，也参考了中国证券投资基金业协会修订的《证券投资基金会计核算业务指引》、中国证监会制定的《关于证券投资基金执行<企业会计准则>估值业务及份额净值计价有关事项的通知》、《证券投资基金信息披露管理办法》、《证券投资基金信息披露内容与格式准则》第 2 号《年度报告的内容与格式》、《证券投资基金信息披露编报规则》第 3 号《会计报表附注的编制及披露》、《证券投资基金信息披露编报规则》第 5 号《货币市场基金信息披露特别规定》、《证券投资基金信息披露 XBRL 模板第 3 号<年度报告和半年度报告>》及其他中国证监会及中国证券投资基金业协会颁布的相关规定。

本财务报表以本基金持续经营为基础列报。

7.4.3 遵循企业会计准则及其他有关规定的声明

本财务报表符合企业会计准则的要求，真实、完整地反映了本基金于 2015 年 12 月 31 日的财务状况以及 2015 年度的经营成果和净值变动情况。

7.4.4 本报告期所采用的会计政策、会计估计与最近一期年度报告相一致的说明

本报告期所采用的会计政策、会计估计与最近一期年度报告相一致。

7.4.5 会计政策和会计估计变更以及差错更正的说明

7.4.5.1 会计政策变更的说明

本基金本报告期无会计政策变更。

7.4.5.2 会计估计变更的说明

本基金本报告期无会计估计变更。

7.4.5.3 差错更正的说明

本基金本报告期无重大会计差错的内容和更正金额。

7.4.6 税项

7.4.6.1 营业税、企业所得税

证券投资基金（封闭式证券投资基金，开放式证券投资基金）管理人运用基金买卖股票、债券的差价收入，免征营业税。

证券投资基金从证券市场中取得的收入，包括买卖股票、债券的差价收入，股权的股息、红利收入，债券的利息收入及其他收入，暂不征收企业所得税。

7.4.6.2 个人所得税

个人所得税税率为 20%。

基金取得的股票的股息、红利收入、债券的利息收入及储蓄利息收入，由上市公司、债券发行企业及金融机构在向基金派发股息、红利收入、债券的利息收入及储蓄利息收入时代扣代缴个人所得税。

暂免征收储蓄存款利息所得个人所得税。

7.4.7 关联方关系

关联方名称	与本基金的关系
中银基金管理有限公司	基金管理人、基金销售机构
招商银行股份有限公司（“招商银行”）	基金托管人、基金销售机构
中国银行股份有限公司（“中国银行”）	基金管理人的控股股东、基金销售机构
中银国际证券有限责任公司	受中国银行重大影响
贝莱德投资管理（英国）有限公司	基金管理人的股东
中银资产管理有限公司	基金管理人的全资子公司

注：以下关联交易均在正常业务范围内按一般商业条款订立。

7.4.8 本报告期及上年度可比期间的关联方交易

7.4.8.1 通过关联方交易单元进行的交易

本基金本报告期及上年度可比期间均未通过关联方交易单元进行交易。

7.4.8.1.1 应支付关联方的佣金

本基金本报告期及上年度可比期间均无应支付关联方的佣金。

7.4.8.2 关联方报酬

7.4.8.2.1 基金管理费

单位：人民币元

项目	本期 2015年1月1日至2015年12月31 日	上年度可比期间 2014年1月1日至2014年12月31 日
当期发生的基金应支付的管理费	1,713,668.58	3,502,842.26
其中：支付销售机构的客户维护费	58,086.99	150,063.97

注：基金管理费按前一日的基金资产净值的 0.27% 的年费率计提。计算方法如下：

$$H = E \times 0.27\% \div \text{当年天数}$$

H 为每日应计提的基金管理费

E 为前一日的基金资产净值

基金管理费每日计算，逐日累计至每月月末，按月支付。

7.4.8.2.2 基金托管费

单位：人民币元

项目	本期 2015年1月1日至2015年12月31 日	上年度可比期间 2014年1月1日至2014年12月31 日
当期发生的基金应支付的托管费	507,753.63	1,037,879.02

注：基金托管费按前一日的基金资产净值的 0.08% 的年费率计提。计算方法如下：

$$H = E \times 0.08\% \div \text{当年天数}$$

H 为每日应计提的基金托管费

E 为前一日的基金资产净值

基金托管费每日计算，逐日累计至每月月末，按月支付。

7.4.8.2.3 销售服务费

单位：人民币元

获得销售服务费的各关联方名称	本期 2015年1月1日至2015年12月31日		
	当期发生的基金应支付的销售服务费		
	中银理财 30 天债券 A	中银理财 30 天债券 B	合计
中银基金管理有限公司	16,465.89	52,641.40	69,107.29
中国银行	136,534.95	406.59	136,941.54
招商银行	9,823.15	-	9,823.15
合计	162,823.99	53,047.99	215,871.98
获得销售服务费的各关联方名称	上年度可比期间 2014年1月1日至2014年12月31日		
	当期发生的基金应支付的销售服务费		
	中银理财30天债券A	中银理财30天债券B	合计
中银基金管理有限公司	12,141.13	114,985.12	127,126.25
中国银行	315,279.33	1,583.45	316,862.78
招商银行	33,791.72	255.10	34,046.82
合计	361,212.18	116,823.67	478,035.85

注：本基金 A 类基金份额的销售服务费年费率为 0.30%，对于由 B 类降级为 A 类的基金份额持有人，基金年销售服务费率应自其达到 A 类条件的开放日后的下一个工作日起适用 A 类基金份额持有人的费率。本基金 B 类基金份额的销售服务费年费率为 0.01%，对于由 A 类升级为 B 类的基金份额持有人，基金年销售服务费率应自其达到 B 类条件的开放日后的下一个工作日起适用 B 类基金份额持有人的费率。

$$H = E \times \text{基金销售服务费年费率} \div \text{当年天数}$$

H 为每日应计提的销售服务费

E 为前一日的基金资产净值

基金销售服务费每日计提，逐日累计至每月月末，按月支付。

7.4.8.3 与关联方进行银行间同业市场的债券(含回购)交易

单位：人民币元

本期

2015年1月1日至2015年12月31日						
银行间市场 交易的各关 联方名称	债券交易金额		基金逆回购		基金正回购	
	基金买入	基金卖出	交易金额	利息收入	交易金额	利息支出
-	-	-	-	-	-	-
上年度可比期间 2014年1月1日至2014年12月31日						
银行间市场 交易的各关 联方名称	债券交易金额		基金逆回购		基金正回购	
	基金买入	基金卖出	交易金额	利息收入	交易金额	利息支出
招商银行	-	41,793,602. 74	-	-	-	-

注：本基金本报告期末与关联方进行银行间同业市场的债券（含回购）交易。

7.4.8.4各关联方投资本基金的情况

7.4.8.4.1报告期内基金管理人运用固有资金投资本基金的情况

份额单位：份

项目	本期 2015年1月1日至2015年12月31日		上年度可比期间 2014年1月1日至2014年12月31日	
	中银理财30天债券 A	中银理财30天债券B	中银理财30天债券A	中银理财30天债券B
	期初持有的基金份额	-	-	-
期间申购/买入总份 额	-	-	-	44,397,938.67
期间因拆分变动份 额	-	-	-	-
减：期间赎回/卖出 总份额	-	-	-	44,397,938.67
期末持有的基金份 额	-	-	-	-

期末持有的基金份额占基金总份额比例	-	-	-	-
-------------------	---	---	---	---

注：期间申购/买入总份额含红利再投、转换入份额。期间赎回/卖出总份额含转换出份额。

7.4.8.4 报告期末除基金管理人之外的其他关联方投资本基金的情况

本基金除基金管理人之外的其他关联方于本报告期末及上年度末均未投资本基金。

7.4.8.5 由关联方保管的银行存款余额及当期产生的利息收入

单位：人民币元

关联方名称	本期 2015年1月1日至2015年12月31日		上年度可比期间 2014年1月1日至2014年12月31日	
	期末余额	当期利息收入	期末余额	当期利息收入
招商银行-活期存款	5,329,567.54	97,521.57	7,638,924.17	203,299.90
招商银行-定期存款	-	-	-	6,479,888.85
合计	5,329,567.54	97,521.57	7,638,924.17	6,683,188.75

注：除上表列示的金额外，本基金的证券交易结算资金通过托管银行备付金账户转存于中国证券登记结算有限责任公司，2015 年度获得的利息收入为人民币 28,281.86 元（2014 年度：人民币 13,344.71 元），2015 年末结算备付金余额为人民币 619,047.62 元（2014 年末：人民币 275,000.00 元）。

7.4.8.6 本基金在承销期内参与关联方承销证券的情况

本基金本报告期内及上年度可比期间均未发生在承销期内参与关联方承销证券的情况。

7.4.8.7 其他关联交易事项的说明

本基金本报告期没有需作说明的其他关联交易事项。

7.4.9 期末（2015年12月31日）本基金持有的流通受限证券

7.4.9.1 因认购新发/增发证券而于期末持有的流通受限证券

本基金无因认购新发/增发证券而于期末持有的流通受限证券。

7.4.9.2 期末债券正回购交易中作为抵押的债券**7.4.9.2.1 银行间市场债券正回购**

截至本报告期末 2015 年 12 月 31 日止，本基金从事银行间市场债券正回购交易形成的卖出回购金融资产款余额为人民币 110,019,744.99 元，是以如下债券作为质押：

金额单位：人民币元

债券代码	债券名称	回购到期日	期末估值 单价	数量（张）	期末估值总额
011599315	15 龙源 SCP005	2016-01-04	100.48	120,000	12,057,488.75
011513003	15 招商局 SCP003	2016-01-04	100.20	500,000	50,102,117.78
111591862	15 宁波银行 CD106	2016-01-04	99.20	490,000	48,609,840.00
合计				1,110,000	110,769,446.53

7.4.9.2.2 交易所市场债券正回购

截至本报告期末 2015 年 12 月 31 日止，本基金未持有交易所市场债券正回购交易中作为质押的债券。

7.4.10 有助于理解和分析会计报表需要说明的其他事项**7.4.14.1 公允价值****7.4.14.1.1 不以公允价值计量的金融工具**

不以公允价值计量的金融资产和负债主要包括银行存款、结算备付金、买入返售金融资产、应收款项以及其他金融负债因其剩余期限不长，公允价值与账面价值相若。

7.4.14.1.2 以公允价值计量的金融工具**7.4.14.1.2.1 各层次金融工具公允价值**

于 2015 年 12 月 31 日，本基金持有的以公允价值计量且其变动计入当期损益的金融工具中无划分为第一层次的余额，划分为第二层次的余额为人民币 329,743,636.75 元，无划分为第三层次的余额。（于 2014 年 12 月 31 日，本基金持有的以公允价值计量且其变动计入当期损益的金融工具中无划分为第一层次的余额，划分为第二层次的余额为人民币 269,542,079.25 元，无划分为第三层次的余额。）

7.4.14.1.2.2 公允价值所属层次间的重大变动

本基金本期持有的以公允价值计量的金融工具的公允价值所属层次未发生重大变动。

7.4.14.1.2.3 第三层次公允价值期初金额和本期变动金额

本基金于本报告期初未持有公允价值归属于第三层次的金融工具，本基金本报告期及上年度可比期间未发生第三层次公允价值转入转出情况。

7.4.14.2 承诺事项

截至资产负债表日，本基金无需要披露的重大承诺事项。

7.4.14.3 其他事项

截至资产负债表日，本基金无需要披露的其他重要事项。

7.4.14.4 财务报表的批准

本财务报表已于 2016 年 3 月 24 日经本基金的基金管理人批准。

§8 投资组合报告

8.1 期末基金资产组合情况

金额单位：人民币元

序号	项目	金额	占基金总资产的比例 (%)
1	固定收益投资	329,743,636.75	49.18
	其中：债券	329,743,636.75	49.18
	资产支持证券	-	-
2	买入返售金融资产	50,100,275.15	7.47
	其中：买断式回购的买入返售金融资产	-	-
3	银行存款和结算备付金合计	285,948,615.16	42.65
4	其他各项资产	4,700,024.11	0.70
5	合计	670,492,551.17	100.00

8.2 债券回购融资情况

序号	项目	占基金资产净值比例 (%)
1	报告期内债券回购融资余额	10.88

	其中：买断式回购融资		-
序号	项目	金额	占基金资产净值的比例 (%)
2	报告期末债券回购融资余额	110,019,744.99	19.65
	其中：买断式回购融资	-	-

注：报告期内债券回购融资余额占基金资产净值的比例为报告期内每个交易日融资余额占资产净值比例的简单平均值。

债券正回购的资金余额超过基金资产净值的20%的说明

本基金合同约定：“本基金进入全国银行间同业市场进行债券回购的资金余额不得超过基金资产净值的 40%”，本报告期内，本基金未发生超标情况。

8.3基金投资组合平均剩余期限

8.3.1投资组合平均剩余期限基本情况

项目	天数
报告期末投资组合平均剩余期限	70
报告期内投资组合平均剩余期限最高值	138
报告期内投资组合平均剩余期限最低值	18

报告期内投资组合平均剩余期限超过180天情况说明

本基金合同约定：“本基金投资组合的平均剩余期限在每个交易日均不得超过 150 天”，本报告期内，本基金未发生超标情况。

8.3.2期末投资组合平均剩余期限分布比例

序号	平均剩余期限	各期限资产占基金资产净值的比例 (%)	各期限负债占基金资产净值的比例 (%)
1	30 天以内	27.87	19.65
	其中：剩余存续期超过 397 天的 浮动利率债	-	-
2	30 天（含）—60 天	1.79	-
	其中：剩余存续期超过 397 天的	-	-

	浮动利率债		
3	60 天（含）—90 天	76.72	-
	其中：剩余存续期超过 397 天的 浮动利率债	-	-
4	90 天（含）—180 天	12.52	-
	其中：剩余存续期超过 397 天的 浮动利率债	-	-
5	180 天（含）—397 天（含）	-	-
	其中：剩余存续期超过 397 天的 浮动利率债	-	-
	合计	118.89	19.65

8.4 期末按债券品种分类的债券投资组合

金额单位：人民币元

序号	债券品种	摊余成本	占基金资产净值 比例(%)
1	国家债券	-	-
2	央行票据	-	-
3	金融债券	30,016,201.74	5.36
	其中：政策性金融债	30,016,201.74	5.36
4	企业债券	-	-
5	企业短期融资券	200,523,679.90	35.81
6	中期票据	-	-
7	同业存单	99,203,755.11	17.72
8	其他	-	-
9	合计	329,743,636.75	58.88
10	剩余存续期超过 397 天的浮动利率债券	-	-

8.5 期末按摊余成本占基金资产净值比例大小排名的前十名债券投资明细

金额单位：人民币元

序号	债券代码	债券名称	债券数量(张)	摊余成本	占基金资产净值比例(%)
1	111591862	15 宁波银行 CD106	1,000,000	99,203,755.11	17.72
2	011513003	15 招商局 SCP003	500,000	50,102,117.78	8.95
3	011586007	15 光明 SCP007	300,000	30,080,736.78	5.37
4	011599410	15 中航技 SCP005	200,000	20,112,619.34	3.59
5	011599315	15 龙源 SCP005	200,000	20,095,814.59	3.59
6	011599386	15 三峡 SCP001	200,000	20,074,630.82	3.58
7	011517009	15 华电 SCP009	200,000	20,067,131.69	3.58
8	150301	15 进出 01	200,000	20,013,848.22	3.57
9	071508006	15 东方证券 CP006	200,000	19,996,237.79	3.57
10	011506002	15 电网 SCP002	200,000	19,994,391.11	3.57

8.6“影子定价”与“摊余成本法”确定的基金资产净值的偏离

项目	偏离情况
报告期内偏离度的绝对值在 0.25(含)-0.5%间的次数	5
报告期内偏离度的最高值	0.2794%
报告期内偏离度的最低值	0.0114%
报告期内每个交易日偏离度的绝对值的简单平均值	0.1313%

8.7 期末按公允价值占基金资产净值比例大小排名的前十名资产支持证券投资明细

本基金本报告期末未持有资产支持证券。

8.8 投资组合报告附注

8.8.1 基金计价方法说明

本基金估值采用摊余成本法计价，即估值对象以买入成本列示，按票面利率或商定利率每日计提应收利息，并按实际利率法在其剩余期限内摊销其买入时的溢价或折价。

8.8.2 本报告期内，本基金持有剩余期限小于 397 天但剩余存续期超过 397 天的浮动利率债券的摊余成本均未超过当日基金资产净值的 20%。

8.8.3 本基金投资的前十名证券的发行主体本期没有出现被监管部门立案调查，或在报告编制日前一年内受到公开谴责、处罚的情形。

8.8.4 期末其他各项资产构成

单位：人民币元

序号	名称	金额
1	存出保证金	-
2	应收证券清算款	-
3	应收利息	4,700,024.11
4	应收申购款	-
5	其他应收款	-
6	待摊费用	-
7	其他	-
8	合计	4,700,024.11

8.8.5 其他需说明的重要事项标题

由于计算中四舍五入的原因，本报告分项之和与合计项之间可能存在尾差。

§9 基金份额持有人信息

9.1 期末基金份额持有人户数及持有人结构

份额单位：份

份额级别	持有人户数(户)	户均持有的基金份额	持有人结构			
			机构投资者		个人投资者	
			持有份额	占总份额比例	持有份额	占总份额比例
中银理财 30 天债券 A	818	57,767.37	515,730.12	1.09%	46,737,976.93	98.91%
中银理财 30 天债券 B	3	170,914,832.20	502,687,447.25	98.04%	10,057,049.34	1.96%
合计	821	682,092.82	503,203,177.37	89.86%	56,795,026.27	10.14%

注：注：分级基金机构/个人投资者持有份额占总份额比例的计算中，对下属分级基金，比例的

分母采用各自级别的份额，对合计数，比例的分母采用下属分级基金份额的合计数（即期末基金份额总额）。

9.2 期末基金管理人的从业人员持有本基金的情况

截止本报告期末，本基金管理人从业人员未持有本基金。

9.3 期末基金管理人的从业人员持有本开放式基金份额总量区间的情况

项目	份额级别	持有基金份额总量的数量区间（万份）
本公司高级管理人员、基金投资和研究部门负责人持有本开放式基金	中银理财 30 天债券 A	0
	中银理财 30 天债券 B	0
	合计	0
本基金基金经理持有本开放式基金	中银理财 30 天债券 A	0
	中银理财 30 天债券 B	0
	合计	0

§10 开放式基金份额变动

单位：份

项目	中银理财 30 天债券 A	中银理财 30 天债券 B
基金合同生效日（2013 年 1 月 31 日） 基金份额总额	2,472,645,362.06	586,803,513.10
本报告期期初基金份额总额	75,196,654.70	983,197,823.42
本报告期基金总申购份额	80,513,548.62	294,713,586.57
减：本报告期基金总赎回份额	108,456,496.27	765,166,913.40
本报告期基金拆分变动份额	-	-
本报告期期末基金份额总额	47,253,707.05	512,744,496.59

注：上述“基金合同生效日起至报告期期末基金总申购份额”、“基金合同生效日起至报告期期末基金总赎回份额”包含 A 级基金份额、B 级基金份额间升降级的基金份额。

§11 重大事件揭示

11.1 基金份额持有人大会决议

本报告期内，本基金未召开基金份额持有人大会。

11.2 基金管理人、基金托管人的专门基金托管部门的重大人事变动

本报告期内，经本基金管理人股东会审议通过，选举白志中先生、李道滨先生、赵春堂先生、宋福宁先生、葛岱炜（David Graham）先生担任公司第四届董事会董事，选举朱善利先生、荆新先生、赵欣舸先生、雷晓波（Edward Radcliffe）先生担任公司第四届董事会独立董事。其中，白志中先生、赵春堂先生、宋福宁先生为公司新任董事，赵欣舸先生、雷晓波（Edward Radcliffe）先生为公司新任独立董事。经本基金管理人第四届董事会第一次会议审议通过，选举白志中先生担任本基金管理人第四届董事会董事长，本基金管理人第三届董事会成员谭炯先生、梅非奇先生不再担任本基金管理人董事职务，葛礼（Gary Rieschel）先生不再担任本基金管理人独立董事职务，相关事项已按规定向监管机构报告。详情参见 2015 年 3 月 19 日刊登的《中银基金管理有限公司关于董事会成员变更事宜的公告》。

本报告期内，经工商行政管理部门核准，本基金管理人法定代表人变更为白志中先生，详情参见 2015 年 7 月 29 日刊登的《中银基金管理有限公司关于公司法定代表人变更公告》。

本报告期内，本基金管理人原独立董事朱善利先生不幸因病逝世，不再担任本基金管理人的独立董事，相关事项已按规定向监管机构报告。

本报告期内，经本基金管理人董事会审议通过，聘任陈军先生担任本基金管理人副执行总裁。陈军先生的基金行业高级管理人员任职资格已经中国证券监督管理委员会核准，详情参见 2015 年 12 月 8 日刊登的《中银基金管理有限公司关于副总经理变更事宜的公告》。

本报告期基金托管人的专门基金托管部门无重大人事变动。

11.3 涉及基金管理人、基金财产、基金托管业务的诉讼

本报告期内，没有发生涉及基金财产、基金管理业务、基金托管业务的诉讼。

11.4 基金投资策略的改变

本报告期内，基金投资策略没有发生改变。

11.5 为基金进行审计的会计师事务所情况

本报告期内，基金管理人未改聘为基金进行审计的会计师事务所，报告期内本基金应支付给会计师事务所的报酬为 50,000.00 元，目前会计师事务所已为本基金提供审计服务的连续年限为 3 年。

11.6 管理人、托管人及其高级管理人员受稽查或处罚等情况

本报告期内，基金管理人、基金托管人及其高级管理人员没有受到监管部门稽查或处罚。

11.7 基金租用证券公司交易单元的有关情况

11.7.1 基金租用证券公司交易单元进行股票投资及佣金支付情况

金额单位：人民币元

券商名称	交易 单元 数量	股票交易		应支付该券商的佣金		备注
		成交金额	占当期股 票成交总 额的比例	佣金	占当期佣 金总量的 比例	
财富里昂证券	1	-	-	-	-	-
东兴证券	1	-	-	-	-	-
首创证券	1	-	-	-	-	-
安信证券	1	-	-	-	-	-
中金公司	1	-	-	-	-	-
瑞银证券	1	-	-	-	-	-
东方证券	1	-	-	-	-	-
齐鲁证券	1	-	-	-	-	-
光大证券	1	-	-	-	-	-
民生证券	1	-	-	-	-	-
国金证券	2	-	-	-	-	-
华泰证券	1	-	-	-	-	-
宏源证券	1	-	-	-	-	-
中信建投证券	1	-	-	-	-	-
天风证券	1	-	-	-	-	-
申银万国	1	-	-	-	-	-
长江证券	1	-	-	-	-	-
中银证券	2	-	-	-	-	-
广发证券	1	-	-	-	-	-
国泰君安	2	-	-	-	-	-
中信证券	2	-	-	-	-	-
招商证券	1	-	-	-	-	-
国联证券	1	-	-	-	-	-
方正证券	1	-	-	-	-	-
国信证券	1	-	-	-	-	-
浙商证券	1	-	-	-	-	-
兴业证券	1	-	-	-	-	-
渤海证券	1	-	-	-	-	-

注：1、专用交易单元的选择标准和程序：根据中国证监会《关于加强证券投资基金监管有关问题的通知》（证监基字<1998>29号）及《关于完善证券投资基金交易席位制度有关问题的通知》有关规定，本公司租用证券公司专用交易单元的选择标准主要包括：券商基本面评价（财务状况、经营状况）、券商研究机构评价（报告质量、及时性和数量）、券商每日信息评价（及时性和有效性）和券商协作表现评价等方面。本公司租用证券公司专用交易单元的选择程序：首先根据租用证券公司专用交易单元的选择标准形成《券商研究所服务质量评分表》，然后根据评分高低选择基金专用交易单元并与其签订交易单元租用协议。

2、报告期内租用证券公司交易单元的变更情况：新增国金证券交易单元一个，退租红塔证券席位一个。

11.7.2 基金租用证券公司交易单元进行其他证券投资的情况

金额单位：人民币元

券商名称	债券交易		回购交易		权证交易	
	成交金额	占当期债券成交总额的比例	成交金额	占当期回购成交总额的比例	成交金额	占当期权证成交总额的比例
申银万国	-	-	4,278,600,000.00	100.00%	-	-

11.8 偏离度绝对值超过 0.5%的情况

本基金本报告期偏离度绝对值未超过 0.5%。

中银基金管理有限公司

二〇一六年三月二十五日