



启明星辰信息技术集团股份有限公司
2015 年度报告

2016 年 03 月

第一节 重要提示、目录和释义

本公司董事会、监事会及董事、监事、高级管理人员保证年度报告内容的真实、准确、完整，不存在虚假记载、误导性陈述或重大遗漏，并承担个别和连带的法律责任。

公司负责人王佳、主管会计工作负责人张媛及会计机构负责人(会计主管人员)石桂君声明：保证年度报告中财务报告的真实、准确、完整。

所有董事均已出席了审议本报告的董事会会议。

公司存在产品销售季节性风险、国家各项产业政策风险、财务管理风险、运营管理风险、重组合并的整合风险等风险，敬请广大投资者注意投资风险。详细内容见本报告“第四节管理层讨论与分析 九、公司未来发展的展望 9.3 风险分析”。

公司经本次董事会审议通过的利润分配预案为：以 868,942,274 为基数，向全体股东每 10 股派发现金红利 0.25 元（含税），送红股 0 股（含税），不以公积金转增股本。

目录

第一节 重要提示、目录和释义	2
第二节 公司简介和主要财务指标	5
第三节 公司业务概要	9
第四节 管理层讨论与分析	15
第五节 重要事项.....	29
第六节 股份变动及股东情况	54
第七节 优先股相关情况	60
第八节 董事、监事、高级管理人员和员工情况	61
第九节 公司治理.....	66
第十节 财务报告.....	71
第十一节 备查文件目录	183

释义

释义项	指	释义内容
启明星辰	指	启明星辰信息技术集团股份有限公司
投资公司	指	启明星辰信息安全投资有限公司
安全公司	指	北京启明星辰信息安全技术有限公司
企业管理公司	指	启明星辰企业管理有限公司
企业管理（上海）公司	指	启明星辰企业管理（上海）有限公司
上海启明星辰	指	上海启明星辰信息技术有限公司
网御星云	指	北京网御星云信息技术有限公司
书生电子	指	北京书生电子技术有限公司
合众数据	指	杭州合众数据技术有限公司
安方高科	指	安方高科电磁安全技术（北京）有限公司
控股股东、实际控制人	指	王佳、严立
证监会、中国证监会	指	中国证券监督管理委员会
报告期	指	2015 年 1 月 1 日至 2015 年 12 月 31 日

第二节 公司简介和主要财务指标

一、公司信息

股票简称	启明星辰	股票代码	002439
变更后的股票简称（如有）	深圳证券交易所		
股票上市证券交易所	深圳证券交易所		
公司的中文名称	启明星辰信息技术集团股份有限公司		
公司的中文简称	启明星辰		
公司的外文名称（如有）	Venustech Group Inc.		
公司的外文名称缩写（如有）	VENUSTECH		
公司的法定代表人	王佳		
注册地址	北京市海淀区东北旺西路 8 号中关村软件园 21 号楼启明星辰大厦一层		
注册地址的邮政编码	100193		
办公地址	北京市海淀区东北旺西路 8 号中关村软件园 21 号楼启明星辰大厦		
办公地址的邮政编码	100193		
公司网址	http://www.venustech.com.cn		
电子信箱	ir_contacts@venustech.com.cn		

二、联系人和联系方式

	董事会秘书	证券事务代表
姓名	姜朋	钟丹
联系地址	北京市海淀区东北旺西路 8 号中关村软件园 21 号楼启明星辰大厦一层	北京市海淀区东北旺西路 8 号中关村软件园 21 号楼启明星辰大厦一层
电话	010-82779006	010-82779006
传真	010-82779010	010-82779010
电子信箱	ir_contacts@venustech.com.cn	ir_contacts@venustech.com.cn

三、信息披露及备置地点

公司选定的信息披露媒体的名称	《证券时报》、《中国证券报》
登载年度报告的中国证监会指定网站的网址	巨潮资讯网 www.cninfo.com.cn
公司年度报告备置地点	公司董事会办公室

四、注册变更情况

组织机构代码	无变更
公司上市以来主营业务的变化情况（如有）	无变更
历次控股股东的变更情况（如有）	无变更

五、其他有关资料

公司聘请的会计师事务所

会计师事务所名称	瑞华会计师事务所（特殊普通合伙）
会计师事务所办公地址	北京市东城区永定门西滨河路 8 号院 7 楼中海地产广场西塔
签字会计师姓名	邓登峰、何晓娟

公司聘请的报告期内履行持续督导职责的保荐机构

适用 不适用

公司聘请的报告期内履行持续督导职责的财务顾问

适用 不适用

六、主要会计数据和财务指标

公司是否因会计政策变更及会计差错更正等追溯调整或重述以前年度会计数据

是 否

	2015 年	2014 年	本年比上年增减	2013 年
营业收入（元）	1,533,958,243.83	1,195,652,587.63	28.29%	948,430,136.55
归属于上市公司股东的净利润（元）	244,127,162.03	170,366,658.53	43.30%	122,395,519.07
归属于上市公司股东的扣除非经常性损益的净利润（元）	203,168,016.51	126,285,793.81	60.88%	107,527,792.44
经营活动产生的现金流量净额（元）	417,092,396.72	368,140,438.35	13.30%	251,894,382.71
基本每股收益（元/股）	0.29	0.21	38.10%	0.15
稀释每股收益（元/股）	0.29	0.21	38.10%	0.15
加权平均净资产收益率	15.34%	12.07%	3.27%	9.57%
	2015 年末	2014 年末	本年末比上年末增减	2013 年末
总资产（元）	2,827,616,558.08	2,402,105,105.26	17.71%	1,831,920,871.95
归属于上市公司股东的净资产（元）	1,691,555,948.98	1,495,512,682.20	13.11%	1,333,777,412.90

七、境内外会计准则下会计数据差异

1、同时按照国际会计准则与按照中国会计准则披露的财务报告中净利润和净资产差异情况

适用 不适用

公司报告期不存在按照国际会计准则与按照中国会计准则披露的财务报告中净利润和净资产差异情况。

2、同时按照境外会计准则与按照中国会计准则披露的财务报告中净利润和净资产差异情况

适用 不适用

公司报告期不存在按照境外会计准则与按照中国会计准则披露的财务报告中净利润和净资产差异情况。

八、分季度主要财务指标

单位：元

	第一季度	第二季度	第三季度	第四季度
营业收入	189,306,865.18	287,226,304.10	369,526,688.89	687,898,385.66
归属于上市公司股东的净利润	-9,919,543.32	27,553,277.41	33,191,777.66	193,301,650.28
归属于上市公司股东的扣除非经常性损益的净利润	-20,240,744.36	19,138,117.19	28,662,273.09	175,608,370.59
经营活动产生的现金流量净额	-165,406,947.88	-58,326,404.22	1,712,315.27	639,113,433.55

上述财务指标或其加总数是否与公司已披露季度报告、半年度报告相关财务指标存在重大差异

是 否

九、非经常性损益项目及金额

适用 不适用

单位：元

项目	2015 年金额	2014 年金额	2013 年金额	说明
非流动资产处置损益（包括已计提资产减值准备的冲销部分）	-117,811.10	16,272.12	-549,665.51	
计入当期损益的政府补助（与企业业务密切相关，按照国家统一标准定额或定量享受的政府补助除外）	27,462,511.88	42,412,962.79	17,641,610.19	报告期计入损益的政府补助较上年同期减少 35.25%，已确认收入占净利润比例为 10.76%，主要原因为按项目执行期确认收入较上年同期减少。
除同公司正常经营业务相关的有效套期保值业务外，持有交易性金融资产、交易性金融负债产生的公允价值变动损益，以及	13,067,461.70			出售可供出售金融资产取得投资收益，占净利润比例为

处置交易性金融资产、交易性金融负债和可供出售金融资产取得的投资收益				5.12%。
除上述各项之外的其他营业外收入和支出	-3,166,351.36	-2,826,147.55	-270,911.30	
其他符合非经常性损益定义的损益项目	15,432,600.67	15,007,826.94		主要为购买理财产品取得收益，占净利润比例为 6.05%。
减：所得税影响额	7,863,949.27	7,134,174.70	1,953,306.75	
少数股东权益影响额（税后）	3,855,317.00	3,395,874.88		
合计	40,959,145.52	44,080,864.72	14,867,726.63	--

对公司根据《公开发行证券的公司信息披露解释性公告第 1 号——非经常性损益》定义界定的非经常性损益项目，以及把《公开发行证券的公司信息披露解释性公告第 1 号——非经常性损益》中列举的非经常性损益项目界定为经常性损益的项目，应说明原因

√ 适用 □ 不适用

项目	涉及金额（元）	原因
政府补助	121,029,512.98	增值税即征即退收入

第三节 公司业务概要

一、报告期内公司从事的主要业务

(一) 作为国内成立最早、最具实力并拥有完全自主知识产权的综合性信息网络安全企业，多年来，公司一直在为用户提供网络安全产品、可信安全管理平台、安全服务与解决方案。公司所属行业为信息网络安全，主要产品大类为安全产品（安全网关、安全检测、平台工具、数据安全）、安全服务、硬件及其他。各产品用途如下：

安全网关：部署于网络边界、出口的安全防护产品，主要包括防火墙、NGFW、UTM（统一威胁管理）、VPN网关、网闸等；

安全检测：部署于网络内部中深层的安全防护产品，主要包括IDS/IPS（入侵检测/防御系统）、网络审计、内网安全管理等；

平台工具：对网络进行统一安全管理和运营的安全产品以及相关的工具类安全产品，主要包括SOC（安全运营中心）、4A管理、漏洞扫描等；

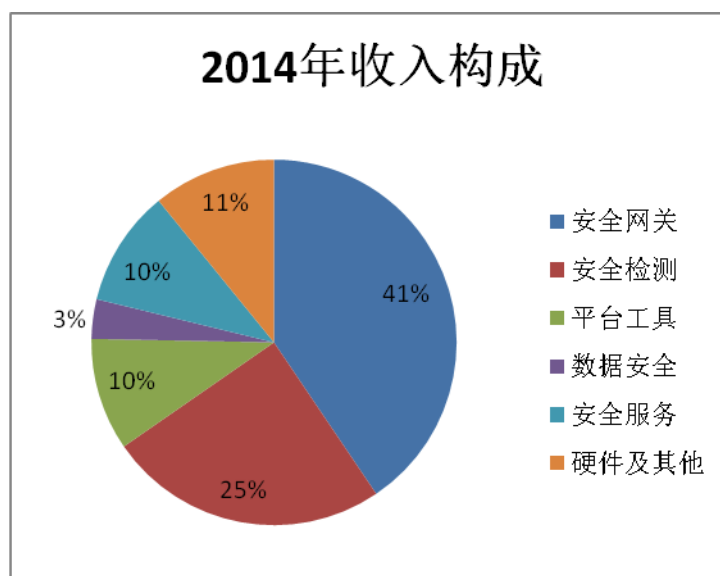
数据安全：面向数据的安全产品，包括安全数据交换、大数据、电子签名/印章、DLP等；

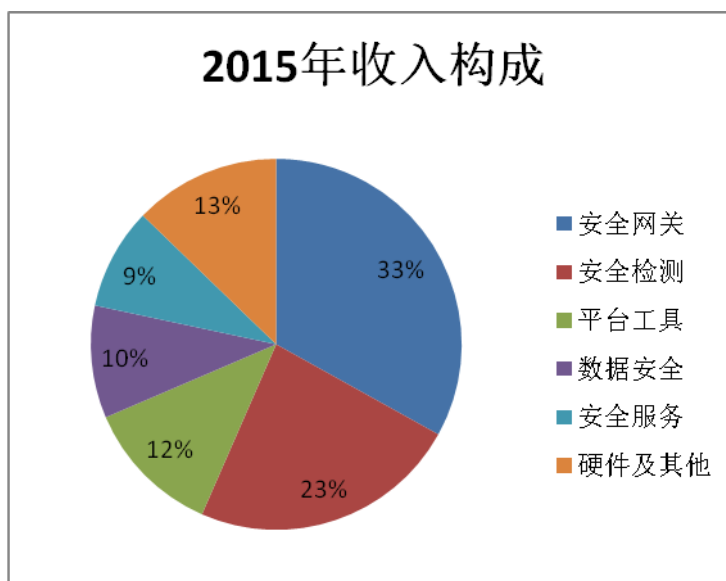
安全服务：包括专业安全服务如风险评估、安全管理与监控应急、安全运维以及系统支持服务等；

硬件及其他：为用户提供安全解决方案、系统集成项目而用到的第三方硬件等。

公司总部位于北京，并在全国各省市自治区设立三十多家分支机构，拥有覆盖全国的渠道和售后服务体系。公司通过直销与分销相结合的方式为用户提供产品、服务和解决方案。

报告期内，受行业利好的影响，公司主营业务的开展继续呈向上走势，主要产品的销售业绩均有不同程度的增长。其中：





	2015年产品收入		同比增减
	金额	占比	
安全网关	500,706,380.80	32.64%	5.20%
安全检测	355,755,468.14	23.19%	22.10%
平台工具	181,720,895.33	11.85%	55.55%
数据安全	148,414,354.37	9.68%	261.22%
安全服务	133,937,570.33	8.73%	10.63%
硬件及其他	193,578,014.67	12.62%	51.54%
合计	1,514,112,683.64	98.71%	28.96%

安全网关：安全网关小幅增长，安全网关是公司收入占比最大的产品；

安全检测：安全检测出现较大增长，反映出公司客户对于纵深防御的需求有了提升；

平台工具：平台工具实现大幅增长，反映出公司客户对于安全管理的需求有了较大提升；

数据安全：数据安全类目包含众数据和书生电子的产品，因全年并表导致数据增幅较大；

安全服务：安全服务小幅增长；

硬件及其他：随着公司规模扩大，解决方案、系统集成能力进一步提升，相应收入产生较大增长。

(二) 报告期内公司所属行业的发展阶段、周期性特点以及公司所处的行业地位等。

与全球信息安全市场相比，我国的信息安全行业仍处于快速成长期，信息安全需求正在向更高层次、更广范围延伸，安全产品的市场需求不断扩大。我国信息安全行业的市场需求具有以下特点：

1.安全威胁是市场需求快速增长的主要驱动力。目前网络安全威胁仍然严峻，根据国家互联网应急中心（CNCERT）于2015年4月30日发布的《2014年我国互联网网络安全态势报告》显示：随着基础网络安全防护工作的深入推进，发现和处置的深层次安全风险和事件逐渐增多；针对云平台的攻击事件也逐年增多；域名系统面临的拒绝服务攻击威胁进一步加剧。与往年相比，攻击发生频率更高、流量规模更大。针对重要网站的域名解析篡改事件频发；网络攻击威胁日益向工业互联网渗透。根据国际有关机构披露，2014年9月出现一种远程木马“Havex”，它利用了OPC工业通信技术，具有很强的针对性，其主要功能是扫描发现工业系统联网设备，收集工控设备信息并秘密回传，预置后门并在必要时接受、执行控制端发送的恶意代码，全球能源行业的数千个工业控制系统曾被其入侵。据监测，我国境内也有部分IP地址感染了该恶意程序，所对应的

控制端均位于境外，并存在部分IP地址持续向控制端发送信息的情况；涉及重要行业和政府部分的高危漏洞事件增多；基础应用或通用软硬件漏洞风险凸显。由于基础应用和通用软硬件产品部署广泛，漏洞容易被批量利用，而且定位和修复困难，影响范围可能波及全网，危害程度远大于一般漏洞；漏洞威胁向传统领域泛化演进。2014年CNCERT处置多起公共服务管理系统存在漏洞风险的事件，涉及公共场所LED信息管理、高速公路视频监控、区域车辆GPS调度监控等，这些漏洞一旦被利用，将直接影响日常交通管理和公众生活；漏洞威胁也在向新兴智能设备领域延伸；网站数据和个人信息泄露仍呈高发态势。2014年我国多家知名电商、快递公司、招聘网站、考试报名网站等发生数据泄露事件。针对所泄露的数据分析发现，“123456”、“a123456”、“1233456a”等弱口令高居榜首，用户的密码安全意识仍有待提高；移动应用程序成为数据泄露的新主体；针对金融、电信行业的仿冒事件大幅增长。钓鱼站点逐渐向云平台迁移。云服务申请和使用方便、成本低廉、安全审核不严，且云平台同时承载多种不同类型的业务，传统基于IP地址的追踪处置手段难以适用，日益成为钓鱼网站栖息的“温床”；针对政府部门和重要行业单位网站的网络攻击频度、猛烈程度和复杂度加剧。

2. 国家政策要求是市场需求增长的重要推动力。2003年发布的《国家信息化领导小组关于加强信息安全保障工作的意见》(中办发[2003]27号)对信息安全保障工作进行了全面部署，并提出“推进信息安全产业发展”。2006年发布的《2006~2020年国家信息化发展战略》中将建设国家信息安全保障体系作为战略重点，并明确“促进我国信息安全技术和产业自主发展”。2012年发布的《国务院关于大力推进信息化发展和切实保障信息安全的若干意见》(国发〔2012〕23号)已经将信息安全提到与信息化发展同等重要的地位上来。国家还出台了多项加强信息安全技术研发、推进产业发展的政策措施，为信息安全产业的发展、企业技术创新能力的提高和核心竞争力的提升提供了良好的市场环境和政策保障。2012岁末，《关于加强网络信息保护的決定草案》被提交全国人大常委会审议，表明立法机关正式开始针对危害网络信息安全的行为采取新的行动。其中，公安部2007年《信息安全等级保护管理办法》、2009年《关于开展信息安全等级保护安全建设整改工作的指导意见》、2010年《关于开展信息安全等级保护专项监督检查工作的通知》的出台，有力促进了国家信息安全等级保护制度在重要行业、部门的落实。由于第三级以上的信息系统涉及地市级以上各级政府机关、金融和能源等国家重点行业，为符合国家信息安全等级保护政策，其必然要加大信息安全产品和服务的投入，因此，随着等级保护政策的逐步落实，国内信息安全产品市场将迎来更大的发展。2013年，新一届政府开始开展工作，年末国家安全委员会成立。接着，中央网络安全和信息化领导小组于2014年初成立，标志着我国对于整个国家网络安全的投入和建设进入了一个新的历史阶段并达到新的历史高度。2014年秋银监会发布的《关于应用安全可控信息技术加强银行业网络安全和信息化建设的指导意见》和中央军委印发的《关于进一步加强军队信息安全工作的意见》就是两份重要文件，对所在行业和其他行业都有着积极影响。2015年7月1日，第十二届全国人民代表大会常务委员会第十五次会议通过了《中华人民共和国国家安全法》。其中，第二十四条“国家加强自主创新能力建设，加快发展自主可控的战略高新技术和重要领域核心关键技术，加强知识产权的运用、保护和科技保密能力建设，保障重大技术和工程的安全。”、第二十五条“国家建设网络与信息安全保障体系，提升网络与信息安全保护能力，加强网络和信息技术的创新研究和开发应用，实现网络和信息核心技术、关键基础设施和重要领域信息系统及数据的安全可控；加强网络管理，防范、制止和依法惩治网络攻击、网络入侵、网络窃密、散布违法有害信息等网络违法犯罪行为，维护国家网络空间主权、安全和发展利益。”对于国家自主高新技术产业以及网络与信息安全产业的发展具有重大的政策推动作用和长远的战略影响。接着，《网络安全法(草案)》公布，进一步明确了相关责任主体的法律责任，覆盖网络运营商、关键信息基础设施运营者、信息与网络设备和服务的提供者，将为整个国家及全行业的网络安全工作提供了法律保障。之后，《刑法修正案(九)》获得通过，其中明确网络服务提供者履行网络安全管理的义务，增加了刑事责任的规定。相信随着《网络安全法》的正式颁布，相关工作也将进入有法可依、强制执行的阶段。同时，也将催生一个不断扩大的网络安全市场空间，产业投入和建设也将步入持续稳定的发展轨道。“没有网络安全就没有国家安全”，网络安全的重要性和意义不断得到提升，信息网络安全产业正在迎来更大发展的良好时机。

3. 市场需求呈现多样化，客户关注重点不同。目前，信息安全产品正逐步由被动防御走向主动阻断，高精度、无打扰的主动性信息安全产品成为整个市场关注的热点。然而由于应用环境及关注点不同，不同用户对信息安全产品的需求显现不同的特点。政府用户对信息安全产品是否能满足符合国家政策的合规性功能更加关注，同时亦关注信息安全产品生产企业的行业知名度、售后服务能力及应急响应能力等方面；金融、能源、电信等重点行业的骨干企业用户对信息安全产品的要求更高，不仅关注企业品牌、产品功能、服务能力，而且对各种信息安全产品防护能力的有效组合和综合管理更为关注，这就要求信息安全企业具备较强的二次开发能力，提供的安全产品和解决方案能够适应更加复杂的运行环境；普通中、小型企业由于资金实力较弱，信息安全投资有限，对实用性强且价格较便宜的信息安全产品更感兴趣。

截止2015年底，已经上市的信息安全厂商有卫士通、启明星辰、榕基软件、美亚柏科、蓝盾股份、任子行、北信源、绿盟科技等，从公布数据看，行业集中度有了进一步的提升，公司业绩处于市场前列。

二、主要资产重大变化情况

1、主要资产重大变化情况

主要资产	重大变化说明
股权资产	本报告期末对外投资比期初增长 4.25%，主要是执行投资计划。
固定资产	本报告期末固定资产比期初增长 4.86%，主要是购入固定资产增加。
无形资产	本报告期末无形资产比期初减少 11.28%，主要是由于无形资产摊销而减少。
在建工程	本报告期末在建工程比期初增加 144.17%，主要是新增在建工程增加。

2、主要境外资产情况

适用 不适用

三、核心竞争力分析

公司成立于1996年，是国内最具实力的、拥有完全自主知识产权的网络安全产品、可信安全管理平台、安全服务与解决方案的综合提供商。在产品方面，公司拥有完善的专业安全产品线，横跨防火墙/UTM、入侵检测管理、网络审计、终端管理、加密认证等技术领域，共有百余个产品型号，并根据客户需求不断增加。其中统一威胁管理（UTM）、入侵检测与防御（IDS/IPS）、安全管理平台（SOC）均取得市场占有率第一的成绩，同时在安全性审计、安全专业服务方面保持市场领先地位，其它还包括防火墙（FW）、Web应用防火墙、漏洞扫描、互联网行为管控、终端安全、数据防泄密、无线安全引擎、应用交付、网闸、数据安全交换、大数据处理等多个产品类型；在营销方面，公司在全国各省市自治区设立了三十多家分支机构，拥有覆盖全国的渠道和售后服务体系。公司在政府、电信、金融、能源、交通、军队、军工、制造等行业是企业级用户的首选品牌，在政府和军队拥有80%的市场占有率，为世界五百强中60%的中国企业客户提供安全产品及服务，对政策性银行、国有控股商业银行、全国性股份制商业银行实现90%的覆盖率，为中国移动、中国电信、中国联通三大运营商提供安全产品、安全服务和解决方案。

公司拥有代表国内高水准的技术团队，包括积极防御实验室（ADLab）、网络安全博士后工作站、研发中心、安全运营中心、安全咨询专家团（VF专家团）、安全系统集成团队等，构成了公司重要的核心竞争力。公司在系统漏洞挖掘与分析、恶意代码检测与对抗等上百项安全产品、管理与服务技术方面形成拥有自主知识产权的核心技术积累。在此基础上形成了较为全面的安全产品线和安全服务模式。此外，公司还是国家认定的企业级技术中心、国家规划布局内重点软件企业，拥有最高级别的涉及国家秘密的计算机信息系统集成资质，并获得国家火炬计划软件产业优秀企业、中国电子政务IT100强等荣誉。公司拥有我国规模最大的国家级网络安全研究基地，创造了百余项专利和软件著作权，参与制订国家及行业网络安全标准，填补了我国信息安全科研领域的多项空白。完成包括国家发改委产业化示范工程，国家科技部863计划、国家科技支撑计划、核高基重大专项等国家级科研项目近百项。

在安全技术研究领域，公司（1）获得公安部首批信息安全等级保护安全建设服务机构能力评估合格证书。信息安全等级保护制度是国家信息安全保障工作的基本制度、基本国策。为推进国家信息安全等级保护工作的开展，公安部第一研究所所在公安部十一局的支持和指导下，开展了国家信息安全等级保护安全建设服务机构能力评估试点工作。经过大量的前期筹备工作，评选出了北京启明星辰信息安全技术有限公司等几家企业作为首批国家信息安全等级保护安全建设服务机构能力评估

合格机构；（2）公司一举获得工信部首届云帆奖——“2014-2015年度推动云计算行业发展突出贡献单位奖”和“云计算优秀解决方案/产品奖”两个重量级奖项。为了帮助客户构建真正可落地的云安全解决方案，启明星辰依托自身在信息安全领域积累的多年经验和云安全方面的深入研究，率先推出了具有云安全解决方案整合能力的泰合云计算安全管理平台(TSOC Cloud Security Management Platform, 简称TSOC-CSM)。该平台整合各类成熟传统软硬件安全产品，构建了一个面向市场和客户需求的，为客户解决安全管理、安全防护、安全运维、安全合规等问题的全新一代云计算和虚拟化环境的安全解决方案；（3）公司获得“2014-2015年中国IDS/IPS市场年度成功企业”称号大奖，延续了启明星辰在IDS/IPS市场强势领导厂商的地位。再获IDS/IPS市场年度成功的殊荣，是广大用户对启明星辰的IDS/IPS产品一直追求创新，勇于肩负信息安全重任的一种肯定。作为潜心耕耘信息安全十九年的领航企业，公司精准把握产业发展脉络，紧跟全球新科技革命浪潮，推动各类安全产品在政府、能源、金融、电信、教育等多领域的广泛部署。行业化的深耕细作，使得IDS/IPS产品在行业领域遥遥领先同类竞争对手；

（4）《互联网周刊》评选出2014云服务商综合能力排行榜，启明星辰凭借在云服务方面的创新理念和业务应用在榜单中表现抢眼，综合评分在信息安全企业中高居榜首。随着技术和终端的迅速发展，网络攻击变得更加频繁化和多样性，云安全问题也时有发生，对此启明星辰一直极为关注，通过支持典型客户的云计算系统建设项目，不断创新云计算系统安全解决方案的应用与实践。启明星辰同时还与业内同行密切合作，广泛参与云安全的技术讨论、标准制定以及国家有关云安全的科研项目，积累云计算安全领域方面的技术储备和宝贵经验，以解决用户在云计算应用建设过程中的安全问题并满足未来云计算产业的发展需求。（5）5月26日，由国家互联网应急中心（CNCERT/CC）主办的“2015中国网络安全技术对抗赛”在武汉盛大落幕，本次对抗赛共吸引了38支参赛队伍，约120名全国各地的信息安全技术顶尖高手参赛。经过一天的激烈对抗，启明星辰ADLab战队再创佳绩，继4.29首都网络安全日“网络安全技术大赛”二等奖后，又成功上榜“2015中国网络安全技术对抗赛”前五，荣获大赛三等奖。（6）2015年国际田联世界田径锦标赛和中国人民抗日战争暨世界反法西斯战争胜利70周年纪念大会在北京举行。为此，北京市公安局网络安全保卫总队为数家网络安全单位及企业授予了技术支持单位称号，以保障两大重要活动的顺利举行，其中启明星辰凭借雄厚的技术实力以及近年在重大网络安全事件的丰富经验，荣获技术支持单位的称号。

（7）9月17日，由中国计算机学会计算机安全专业委员会主办的第30次全国计算机安全学术交流会会在重庆举行。党、政、军部门有关领导、国内知名信息安全专家、大学、科研机构及企业的信息安全科技工作者在会上就当前我国计算机与网络安全的热点进行交流研讨。启明星辰参加本次年会并凭借在信息安全领域的贡献获得了主办方颁发的特别贡献奖。

在产品方面，公司也有多项新举措：（1）公司推出了泰合安全运维管理平台解决方案。平台在原有安全管理平台积累的基础之上，将信息安全与运维管理工作进行紧密整合、对客户全网的安全状态进行集中化的管理与运维，最终实现可视、可查、可度量与可持续的一体化安全运维管理；（2）启明星辰联合网御星云推出的CloudSOC云安全管理平台拥有先进的云安全监测、云安全审计、云安全防护、云安全运维等功能，能够利用分布式高性能的虚拟化数据采集技术，主动感知并跟踪云计算环境中各种资产、资源的变化，提供全方位的实时云监测能力，以软件定义的方式提供对网络安全边界的管理，让传统网络安全设备不需要关注云环境中的资产和网络的变化情况也能够获取其需要分析和监测的网络流量。云安全管理平台同时能够解决云计算环境中安全防护体系的构建问题，通过其专业的安全管理和部署能力，实现按需对安全资源的管理调度，以适应业务资源弹性动态变化的特性；（3）4月28日，“首都网络安全日”在北京展览馆隆重召开，近百家著名信息安全企业参加了本次盛会。当天下午，中国信息安全领航企业启明星辰携手网御星云在展会现场隆重发布“天工融合秩序的工业控制系统信息安全产品体系”，打响了专业信息安全企业进军工控安全的第一枪。在本次发布的产品中包含了工控异常监测系统、工控防火墙、现场运维审计与管理系统与工控信息安全管理平台共计五大模块，系统地以用户需求为导向提出了全面解决用户安全威胁的整体工控安全解决方案；（4）公司紧跟云计算、虚拟化和SDN技术发展，结合公司在信息安全领域深厚的技术、产品、经验积累，推出了“启明星辰智慧流安全平台”，深入诠释和实践了公司SDS（Software Defined Security，软件定义安全）的理念，实现了安全按需使用、安全个性化编排、安全资源高弹性、切实抵御未知威胁等功能，助力SDN网络及云数据中心安全。目前，启明星辰智慧流安全平台已经成功完成了与华为SDN网络的联合对接测试，并于“2015华为网络大会”上发布；（5）6月1日，腾讯与启明星辰联合召开新闻发布会，宣布达成战略合作，并面向企业市场推出全面的终端安全解决方案——云子可信网络防病毒系统，建立国内强强联合的企业安全服务战略联盟，为“互联网+”国家战略落地提供终端安全服务。（6）12月25日，启明星辰集团在京发布新一代安全管理平台系列产品，它以大数据分析架构为支撑，以业务安全为导向，构建起以数据为核心的安全管理体系，强调更加主动、智能地对企业和组织的网络安全进行管理和运营。启明星辰集团此次一口气发布了四款泰合新一代安管平台型号，包括了面向超大型企业和机构的旗舰版、面向大中型企业和组织的专业版、聚焦在日志分析领域的日志审计版和一款硬件形态的大数据安全平台一体机。每款软件型号都有多个软件组件构

成，包括管理中心、分布式存储分析节点和多种专用的采集器，能够进行大规模集群分布式部署，也支持云部署。目前，泰合新一代安管平台已经在国内数个顶尖企业得到了应用，并初步取得效果，尤其是性能和处理能力获得了极大提升。相信，随着产品的正式发布，将有更多的国内领先客户关注并使用启明星辰的融合大数据技术的新一代安管平台。（7）由比特网主办的2015年度IT风云榜评选正式落下帷幕，年度优秀解决方案奖、年度优秀产品奖等各类奖项一一曝光。启明星辰泰合大数据安全分析平台凭借出色的性能斩获年度优秀产品奖。（8）启明星辰集团检测产品本部率先推出一款主动化安全运维管理系统——FLowEye。当我们无法知道什么是异常、哪里可信时，那我们就去定义它的反面，定义正常的行为并建立可比的基线，以所有人和应用都是不可信的来创建可信的计算架构，并由此重新定义边界和策略。这就是FLowEye的基于正常网络行为秩序来实现主动安全的思想。FlowEye系统目前已经成功在运营商、金融、能源、公安、政府、烟草、教育等领域内广泛应用，成功的帮助大量用户实现安全运维管理工作从被动式向主动化的转变，安全建设路线从合规化向合规与实际需求相结合的转变，网络威胁从被动式响应向主动感知、主动干预式的转变。

第四节 管理层讨论与分析

一、概述

报告期内，公司的经营情况良好，业绩也实现了良好增长，全年实现营业收入15.34亿元，营业利润1.52亿元、归属于上市公司股东的净利润为2.44亿元，分别比去年同期增长28.29%、33.54%和43.30%。业绩增长的主要原因是报告期内公司业务增长及并入书生电子与合众数据的部分损益所致。

报告期内，公司各项业务围绕年度经营计划有序开展，进一步完成了收购书生电子24%的股权，从而合计持有书生电子股权达75%，公司经营和规模继续发展和壮大。公司曾于三季报公开披露过对全年的业绩预测，最终实际经营业绩符合业绩预测。

报告期内，公司还开始实施了对合众数据余下49%股权和安方高科100%股权的收购事项（公司曾于2014年11月以自有资金收购合众数据51%股权），由于涉及发行股份，最终收购事项于2016年1月实施完毕。按计划，书生电子、合众数据和安方高科将在公司的平台支撑上继续保持原有团队和品牌，独立经营，以获得更快更好的发展，从而进一步提升公司在信息安全领域的产品覆盖面，提高市场份额，增强技术储备，提升公司的综合竞争力和经营业绩。

报告期内，公司还开始实施了第一期员工持股计划，由于涉及发行股份，最终员工持股计划于2016年1月认购完成。

二、主营业务分析

1、概述

参见“管理层讨论与分析”中的“一、概述”相关内容。

2、收入与成本

（1）营业收入构成

单位：元

	2015 年		2014 年		同比增减
	金额	占营业收入比重	金额	占营业收入比重	
营业收入合计	1,533,958,243.83	100%	1,195,652,587.63	100%	28.29%
分行业					
信息安全	1,514,112,683.64	98.71%	1,174,067,449.25	98.19%	28.96%
其他业务	19,845,560.19	1.29%	21,585,138.38	1.81%	-8.06%
分产品					
安全产品					
其中：安全网关	500,706,380.80	32.64%	475,973,924.48	39.81%	5.20%
安全检测	355,755,468.14	23.19%	291,373,942.29	24.37%	22.10%
平台工具	181,720,895.33	11.85%	116,827,689.99	9.77%	55.55%

数据安全	148,414,354.37	9.68%	41,087,136.02	3.44%	261.22%
安全服务	133,937,570.33	8.73%	121,063,442.45	10.13%	10.63%
硬件及其他	193,578,014.67	12.62%	127,741,314.02	10.68%	51.54%
其他业务	19,845,560.19	1.29%	21,585,138.38	1.81%	-8.06%
分地区					
东北地区	92,599,509.98	6.04%	61,393,764.43	5.13%	50.83%
华北地区	602,260,355.54	39.25%	605,040,526.22	50.61%	-0.46%
华东地区	196,873,973.29	12.83%	159,417,446.37	13.33%	23.50%
华南地区	165,442,591.62	10.79%	92,441,919.84	7.73%	78.97%
华中地区	148,752,785.23	9.70%	98,597,157.37	8.25%	50.87%
西北地区	133,751,602.99	8.72%	104,170,785.23	8.71%	28.40%
西南地区	194,277,425.18	12.67%	74,590,988.17	6.24%	160.46%

(2) 占公司营业收入或营业利润 10%以上的行业、产品或地区情况

√ 适用 □ 不适用

单位：元

	营业收入	营业成本	毛利率	营业收入比上年同期增减	营业成本比上年同期增减	毛利率比上年同期增减
分行业						
信息安全	1,514,112,683.64	478,046,896.71	68.43%	28.96%	21.22%	2.02%
分产品						
安全产品	1,186,597,098.64	235,818,568.44	80.13%	28.24%	7.67%	3.80%
其中：安全网关	500,706,380.80	107,347,804.72	78.56%	5.20%	-11.69%	4.10%
安全检测	355,755,468.14	64,791,442.38	81.79%	22.10%	-3.49%	4.83%
平台工具	181,720,895.33	31,934,899.58	82.43%	55.55%	49.03%	0.77%
数据安全	148,414,354.37	31,744,421.76	78.61%	261.22%	257.01%	0.25%
安全服务	133,937,570.33	59,671,915.43	55.45%	10.63%	11.59%	-0.38%
硬件及其他	193,578,014.67	182,556,412.84	5.69%	51.54%	49.80%	1.09%
分地区						
东北地区	92,599,509.98	39,912,395.42	56.90%	50.83%	82.14%	-7.41%
华北地区	602,260,355.54	175,972,878.92	70.78%	-0.46%	-14.81%	4.92%
华东地区	196,873,973.29	46,973,801.38	76.14%	23.50%	-6.28%	7.58%
华南地区	165,442,591.62	44,892,988.87	72.86%	78.97%	81.62%	-0.40%
华中地区	148,752,785.23	66,480,344.03	55.31%	50.87%	80.83%	-7.40%

西北地区	133,751,602.99	56,806,043.23	57.53%	28.40%	31.23%	-0.92%
西南地区	194,277,425.18	52,220,929.75	73.12%	160.46%	222.31%	-5.16%

公司主营业务数据统计口径在报告期发生调整的情况下，公司最近 1 年按报告期末口径调整后的主营业务数据

适用 不适用

(3) 公司实物销售收入是否大于劳务收入

是 否

行业分类	项目	单位	2015 年	2014 年	同比增减
信息安全	销售量	元	1,514,112,683.64	1,174,067,449.25	28.96%
	生产量	元	1,575,391,441.52	1,204,724,585.24	30.77%
	库存量	元	61,278,757.88	30,657,135.99	99.88%

相关数据同比发生变动 30% 以上的原因说明

适用 不适用

报告期，生产量比上年同期增长 30.77%，主要原因为保证销售供货，生产量随着销售量增加而增长；

报告期，库存量比上年同期增长 99.88%，主要原因为保证供货而备货增加。

(4) 公司已签订的重大销售合同截至本报告期的履行情况

适用 不适用

(5) 营业成本构成

行业分类

行业分类

单位：元

行业分类	项目	2015 年		2014 年		同比增减
		金额	占营业成本比重	金额	占营业成本比重	
信息安全	其中:材料	369,361,896.71	76.43%	291,826,292.88	73.03%	26.57%
信息安全	人工	83,243,000.00	17.23%	70,984,773.94	17.76%	17.27%
信息安全	制造费用	25,442,000.00	5.26%	31,548,788.43	7.90%	-19.36%
其他业务	相关费用	5,212,484.89	1.08%	5,221,496.65	1.31%	-0.17%
合计:		483,259,381.60	100.00%	399,581,351.90	100.00%	20.94%

说明

(6) 报告期内合并范围是否发生变动

是 否

新设子公司

名 称	新纳入合并范围的时间	期末净资产	合并日至期末净利润
启明星辰企业管理（成都）有限公司	2015年11月9日	---	---
成都启明星辰信息安全技术有限公司	2015年11月9日	---	---

注：启明星辰企业管理（成都）有限公司于2015年11月9日成立，注册资本为6,000.00万元，实收资本为0.00元，系启明星辰企业管理有限公司的全资子公司。成都启明星辰信息安全技术有限公司于2015年11月9日成立，注册资本为2,000.00万元，实收资本为0.00元，系北京启明星辰信息安全技术有限公司的全资子公司。

（7）公司报告期内业务、产品或服务发生重大变化或调整有关情况

适用 不适用

（8）主要销售客户和主要供应商情况

公司主要销售客户情况

前五名客户合计销售金额（元）	190,865,712.14
前五名客户合计销售金额占年度销售总额比例	12.44%

公司前 5 大客户资料

序号	客户名称	销售额（元）	占年度销售总额比例
1	客户 1	67,880,769.24	4.43%
2	客户 2	39,643,922.72	2.58%
3	客户 3	32,236,448.59	2.10%
4	客户 4	28,369,690.39	1.85%
5	客户 5	22,734,881.20	1.48%
合计	--	190,865,712.14	12.44%

主要客户其他情况说明

适用 不适用

公司主要供应商情况

前五名供应商合计采购金额（元）	185,657,185.60
前五名供应商合计采购金额占年度采购总额比例	75.74%

公司前 5 名供应商资料

序号	供应商名称	采购额（元）	占年度采购总额比例
1	供应商 1	63,180,346.60	25.77%
2	供应商 2	40,538,810.70	16.54%
3	供应商 3	38,947,979.50	15.89%
4	供应商 4	30,852,851.70	12.59%
5	供应商 5	12,137,197.10	4.95%

合计	--	185,657,185.60	75.74%
----	----	----------------	--------

主要供应商其他情况说明

适用 不适用

3、费用

单位：元

	2015 年	2014 年	同比增减	重大变动说明
销售费用	465,007,838.45	369,842,090.64	25.73%	公司业务增长,导致人员及费用增长所致。
管理费用	407,408,135.47	280,240,684.20	45.38%	主营业务增加使得费用随之增加及并入书生电子及合众数据费用。
财务费用	-1,949,557.42	-3,872,529.72	49.66%	并入合众数据利息支出所致。

4、研发投入

适用 不适用

新一代防火墙NGFW产品研发项目：进行了新一代NGFW产品软件版本的开发工作。新一代NGFW软件版本在更加贴近用户的实际安全需求的同时，还兼顾了安全网关市场的最新行业动态并采用业界最尖端技术。新一代NGFW产品具有更友好的产品易用性，更强大的设备性能，以及更全面的防护能力和事件呈现能力，能够更有效地为用户的网络安全保驾护航。

新一代VPN产品研发项目：进行了新一代VPN产品开发工作。新一代VPN产品功能、性能、质量等均有了一定提高。新一代VPN产品已通过国密办技术测评，取得同时支持IPSEC和SSL新标准的商密型号。

工控防火墙产品研发项目：工控防火墙项目是为应对新的市场需求而进行的新产品研发工作。2015年历时9个月发布了国内唯一取得工控三级最高资质的工业防火墙新品。随着工控业务在国内信息安全行业的发展，本产品将成为公司新的业务增长点。

泰合新一代信息安全运营中心系统研发项目：旨在使用大数据底层技术实现新一代信息安全大数据分析。泰合信息安全运营中心（SOC）系统大数据版是泰合集十年SOC技术之大成和主流大数据技术，在传统安全管理平台基础上开发的新一代大数据安全管理平台。该产品属于公司重大创新性产品，对于USM/SOC系列产品的功能提升和市场拓展具有重要的意义，该产品发布后可使公司在SOC产品线上保持国内领先水平，进一步扩大市场占有率，具有非常重要的战略作用。

针对云计算环境审计产品新型号研发项目：新型号产品支持云计算环境、大数据平台，支持APT联动、WAF联动，围绕功能/界面、客户关系上进行了竞争力的提升，一方面弥补传统网络审计的缺项，另一方面坚持走行业化道路，结合行业特点形成行业审计产品。目前已在多个行业进行试点，形成了一定的行业影响力。

FlowEye产品新型号研发项目：更新了FlowEye产品可视化组件，增加防火墙策略、隐蔽通道等检测功能，是“入侵分析”领域的创新产品，填补了该领域的国内空白。该产品已进入税务、移动、公安等行业，塑造了多个产品成功案例。

文件访问控制管理系统 FCM研发项目：2015年研发新品，该产品支持第三方数字证书、着重文件的传输过程加密和文件落地加密，可以提高用户文件的安全管理能力，后续有望成为新的业绩增长点。

合众大数据基础平台研发项目：在开源大数据平台Hadoop平台的基础上研发的具有自主知识产权的大数据平台，是开源平台的有益补充，也是支撑公司在大数据战略的基础。2015年完成了十多个点的部署，有力地支撑了上层应用的开发，同时完成了保障大数据平台自身安全的系统USE和大数据可视化分析平台FEA的试点研发工作，为今后在大数据领域深耕打下基础。

公安大数据应用平台研发项目：研发项目主要目的是利用大数据的手段，推动警务工作在新形势下的智能化和精细化。2015年除了BAP在各省单位进行部署外，还完成了CAP车辆卡口大数据平台和IAP反恐情报分析平台的试点研发工作，为

后续覆盖更多的公安行业客户打下了基础。

电动插刀式屏蔽门研发项目：2015开展了电动插刀式屏蔽门开发项目。项目研发样机已于2015年8月通过赫安辐源实验室测试，测试数据表明该产品性能达到了BMB3-1999 C级要求，开门阻力小于10kg，满足项目研发技术指标。低阻力、高性能、美观的电磁插刀屏蔽门的研发成功，将为2016年销量提升奠定基础。

移动式低泄射计算机研发项目：此项目旨在研制出一款具有设计简捷、外形美观、可靠性高、安全、保密、环保等特点，适用于党政军机关、部队、电子政务、电子商务、金融等部门使用的高性能低辐射计算机。该产品可达到较高的屏蔽等级，屏蔽箱体可以存放市面上所有主流的计算机主机，并且防电磁泄漏等级可达到市面上最高等级，对我国防电磁泄漏领域的技术发展起到了巨大的促进作用。

公司研发投入情况

	2015 年	2014 年	变动比例
研发人员数量（人）	1,206	1,030	17.09%
研发人员数量占比	40.46%	38.56%	1.90%
研发投入金额（元）	319,222,490.01	224,644,988.10	42.10%
研发投入占营业收入比例	20.81%	18.79%	2.02%
研发投入资本化的金额（元）	51,201,226.01	36,444,662.86	40.49%
资本化研发投入占研发投入的比例	16.04%	16.22%	-0.18%

研发投入总额占营业收入的比重较上年发生显著变化的原因

适用 不适用

研发投入资本化率大幅变动的原因及其合理性说明

适用 不适用

5、现金流

单位：元

项目	2015 年	2014 年	同比增减
经营活动现金流入小计	2,117,295,883.45	1,564,261,861.04	35.35%
经营活动现金流出小计	1,700,203,486.73	1,196,121,422.69	42.14%
经营活动产生的现金流量净额	417,092,396.72	368,140,438.35	13.30%
投资活动现金流入小计	1,710,971,207.64	1,818,164,762.00	-5.90%
投资活动现金流出小计	1,517,012,121.18	2,513,764,832.35	-39.65%
投资活动产生的现金流量净额	193,959,086.46	-695,600,070.35	127.88%
筹资活动现金流入小计	64,090,000.00		
筹资活动现金流出小计	141,497,026.21	31,250,306.05	352.79%
筹资活动产生的现金流量净	-77,407,026.21	-31,250,306.05	-147.70%

额			
现金及现金等价物净增加额	533,645,387.60	-358,709,883.22	248.77%

相关数据同比发生重大变动的主要影响因素说明

√ 适用 □ 不适用

(1) 经营活动产生的现金流量净额2015年度发生数为417,092,396.72元,较上年发生数增加13.30%,其主要原因是:本年经营活动现金流入增加及并入书生电子和合众数据;

(2) 投资活动产生的现金流量净额2015年度发生数为193,959,086.46元,较上年发生数增加127.88%,其主要原因是:本年购买理财产品减少及并购支付的现金减少。

(3) 筹资活动产生的现金流量净额2015年度发生数为-77,407,026.21元,较上年发生数减少147.70%,其主要原因是:本年并入合众数据公司数据。

(4) 现金及现金等价物净增加额2015年度发生数为533,645,387.60元,较上年发生数增加248.77%,其主要原因是:本年加强应收账款管理,销售回款增加及支付投资款较上年减少。

报告期内公司经营活动产生的现金净流量与本年度净利润存在重大差异的原因说明

√ 适用 □ 不适用

主要原因为报告期内销售回款较上年同期有较大增加,应收回款及预收款均有增长。

三、非主营业务分析

√ 适用 □ 不适用

单位:元

	金额	占利润总额比例	形成原因说明	是否具有可持续性
投资收益	21,048,754.16	7.09%	理财产品收益、权益法核算确认投资收益及出售可供出售金融资产取得投资收益	是
资产减值	27,451,238.57	9.25%	计提坏账准备和长期股权投资减值准备	是
营业外收入	148,894,472.20	50.18%	收到的政府补助收入	是
营业外支出	3,686,609.80	1.24%	主要为对外捐赠的支出	否

四、资产及负债状况分析

1、资产构成重大变动情况

单位:元

	2015 年末		2014 年末		比重增减	重大变动说明
	金额	占总资产比例	金额	占总资产比例		
货币资金	795,898,640.9	28.15%	259,623,377.47	10.81%	17.34%	销售回款增加

	0					
应收账款	639,833,914.94	22.63%	603,426,796.69	25.12%	-2.49%	随销售额增长而增加
存货	185,731,386.35	6.57%	115,920,105.54	4.83%	1.74%	业务规模扩大存货增加
投资性房地产	92,181,360.20	3.26%	94,747,119.79	3.94%	-0.68%	因折旧增加账面价值减少
长期股权投资	77,059,135.80	2.73%	74,200,647.02	3.09%	-0.36%	执行投资计划
固定资产	172,841,778.72	6.11%	164,835,911.60	6.86%	-0.75%	购入固定资产增加
在建工程	100,657.68	0.00%	41,225.00	0.00%	0.00%	新增在建工程
短期借款		0.00%	41,350,000.00	1.72%	-1.72%	合众数据公司借款减少
长期借款		0.00%		0.00%	0.00%	
应收票据	30,341,280.80	1.07%	4,319,325.40	0.18%	0.89%	收到的银行承兑汇票增加
应收利息	0.00	0.00%	14,949.95	0.00%	0.00%	本期无定期存款计提应收利息
其他流动资产	236,254,382.91	8.36%	490,000,000.00	20.40%	-12.04%	购买理财产品减少
开发支出	23,781,143.38	0.84%	10,014,054.61	0.42%	0.42%	开发费用资本化形成的开发支出增加
长期待摊费用	2,232,057.97	0.08%	3,315,489.38	0.14%	-0.06%	办公场所改良装修费减少
预收款项	427,385,167.95	15.11%	215,816,632.09	8.98%	6.13%	预收客户款项增加
应付职工薪酬	117,183,281.79	4.14%	87,028,006.31	3.62%	0.52%	计提年度工资及奖金增加
应付利息		0.00%	81,205.48	0.00%	0.00%	本期无应付利息
递延收益	43,086,371.52	1.52%	22,396,593.40	0.93%	0.59%	收到的政府补助增加
实收资本（或股本）	830,246,668.00	29.36%	415,123,334.00	17.28%	12.08%	实施 2014 年度分配方案，转增及送股增加股本
资本公积	186,678,733.02	6.60%	546,105,128.57	22.73%	-16.13%	实施 2014 年度分配方案

2、以公允价值计量的资产和负债

适用 不适用

五、投资状况分析

1、总体情况

适用 不适用

报告期投资额（元）	上年同期投资额（元）	变动幅度
134,643,829.26	129,154,762.48	4.25%

2、报告期内获取的重大的股权投资情况

适用 不适用

3、报告期内正在进行的重大的非股权投资情况

适用 不适用

4、以公允价值计量的金融资产

适用 不适用

5、募集资金使用情况

适用 不适用

公司报告期无募集资金使用情况。

六、重大资产和股权出售

1、出售重大资产情况

适用 不适用

公司报告期末未出售重大资产。

2、出售重大股权情况

适用 不适用

七、主要控股参股公司分析

适用 不适用

主要子公司及对公司净利润影响达 10% 以上的参股公司情况

单位：元

公司名称	公司类型	主要业务	注册资本	总资产	净资产	营业收入	营业利润	净利润
北京启明星辰信息安全技术有限公司	子公司	网络、计算机软硬件的技术开发、服务、转让、咨询、培训；承办展览展示；承接计算机网络工程；销售开发	295,000,000.00	1,033,594,411.61	512,337,534.34	745,807,625.41	64,707,312.46	109,818,192.98

		后的产品、五金交电、电子元器件、计算机软硬件及外围设备；货物进出口、代理进出口、技术进出口。						
北京网御星云信息技术有限公司	子公司	开发、生产计算机软硬件；计算机系统集成；货运代理；仓储服务；销售计算机软硬件及辅助设备、通讯器材、办公用品、仪器仪表、机械电器设备；技术开发、技术咨询、技术转让、技术服务；信息咨询（不含中介）；机器机械设 备租赁；货物进出口、技术进出口（未经专项审批项目除外）	100,000,000.00	868,305,199.52	348,399,801.41	623,572,836.83	74,305,253.41	116,567,185.34
北京书生电子技术有限公司	子公司	批发、零售图书、电子出版物；互联网信息服务业务（除新闻、出版、教育、医疗保健、药品、医疗器械以外的内容）；销售经国家密码管理局审批并通过指定检测机构产品质量检测的商用密码产品；技术开发、技术服务、技术咨询、技术转让；销售开发后的产品、计算机、软件及辅助设备、机械设备、文化用品、通讯设备、化工产品（不含危险	30,000,000.00	144,814,327.15	109,199,768.55	55,084,969.43	7,058,917.89	15,012,462.51

		化学品级一类易制毒化学品)、建筑材料、电子产品、电子元器件;承接计算机网络系统工程;计算机系统的设计、集成、安装、调试和管理。(未取得行政许可的项目除外)						
杭州合众数据技术有限公司	子公司	经国家密码管理机构批准的商用密码产品的开发、生产(仅限安全数据交换系统、集中监控系统、探针、视频接入系统、单向光闸、网闸的生产)。一般经营项目:技术开发、技术服务、成果转化;计算机软、硬件;承接计算机系统工程;其他无需报经审批的一切合法项目。(依法须经批准的项目,经相关部门批准后方可开展经营活动)	57,000,000.00	237,084,233.89	164,599,299.66	125,737,603.85	4,470,167.51	14,856,996.40

报告期内取得和处置子公司的情况

适用 不适用

公司名称	报告期内取得和处置子公司方式	对整体生产经营和业绩的影响
启明星辰企业管理(成都)有限公司	新设子公司	无
成都启明星辰信息安全技术有限公司	新设子公司	无

主要控股参股公司情况说明

无

八、公司控制的结构化主体情况

适用 不适用

九、公司未来发展的展望

9.1 公司发展战略

公司的经营宗旨是“诚信为本、技术领先、服务本地化、用户第一”，公司将继续秉承这一宗旨，充分响应国家相关支持政策，保持公司快速发展的势头，早日成为营收50亿的信息安全企业。具体包括：

1. 公司将在深耕网络安全市场的基础上，向数据安全、应用安全、电磁空间安全等多个信息安全行业的细分市场挺进，实施多品牌战略，打造一体化的完整的产品线和解决方案。

2. 继续保持核心技术研发力度。密切关注云计算、大数据、移动互联、工业控制系统、物联网等新领域的安全趋势和技术走向，积极探索最佳切入点及业务模式。

3. 保持研发创新力度，对市场发展保持高度敏锐性，及时把握行业性产品需求的差异化，并快速实现行业性产品的市场投放。

4. 针对重点行业和规模化市场，进一步巩固和拓展公司的营销渠道和客户群体。持续市场渗透，不断扩大市场占有率，拓宽市场覆盖面。细化行业运营管理，使产品开发和专业服务更加贴近重点行业用户的需求，持续向纵深方向发展。

5. 以资本市场为依托，按照公司业务发展战略，围绕公司核心业务，适时、稳妥地采用战略联盟、技术合作、资产重组或企业购并战略，进一步扩大公司在信息安全领域的产品覆盖面，提高市场份额。

6. 继续提高国际化产品开发能力，积极探索跨国经营新领域。借助国际市场的资源和信息优势，通过公司已经具有国际竞争力的部分优势产品，加强对外战略合作，建立和完善海外营销和服务网络。

7. 不断加强人力资源管理，以人为本、完善体系、优化机制，为企业发展聚集人才。

8. 加强内部管理，降低运营成本，控制经营风险。根据《企业内部控制指引》的要求，积极加强企业内部控制建设，提高公司治理水平，进一步优化公司管理，通过全面推进营销、产品部门利润考核、生产/工程/服务外包等系列举措，合理控制成本，提高运营效率。

9.2 2016年经营计划

2015年是承上启下的一年，公司进一步完成了收购书生电子24%的股权，从而合计持有书生电子股权达75%，同时还实施了对合众数据49%股权和安方高科100%股权的收购事项（公司曾于2014年11月以自有资金收购合众数据51%股权），公司经营和规模继续扩大，开始向着集团型公司发展。公司将继续按照既定的发展战略，扩大和优化产品结构，优化市场和销售布局，保持对关键业务的持续投入，为未来发展进一步夯实基础。

公司2016年的经营目标是：营业总收入20亿元，归属于上市公司股东的净利润3.36亿元。

具体经营计划如下：

1. 落实新业务布局，争取良好的效益产出。通过收购书生电子、合众数据和安方高科，落实在应用安全、数据安全、电磁空间安全新领域的业务布局，进一步丰富产品线，打造整体解决方案，发挥整合效应，尽快实现更大的投入产出。

2. 积极进行组织革新，进一步贴近市场和用户。2016年公司将进一步优化研发、产品、市场、销售之间纵向细分的业务结构和管理机制，根据不同行业客户的需求，开发贴近用户需求的整体解决方案，在细分市场做深做透。同时配套相应的预算和奖励机制，进一步激发团队的市场响应能力和创新能力。

3. 根据公司发展战略，充分利用上市公司资本平台资源，积极挖掘各种潜在的投资机会，不断优化和完善公司业务和技术布局，提升公司的市场竞争能力。

4. 面对信息化新技术的挑战，保持在新型安全检测、数据安全、大数据处理、工控安全、移动互联网安全、云计算和虚拟化安全等新技术领域加强核心技术的研究和产品的开发。

5. 继续加强品牌宣传，进一步提升企业品牌形象和知名度。2016年公司将继续巩固和强化启明星辰领航信息安全的品牌形象，不断扩大企业知名度，不断发掘新用户，扩大用户群规模。

6. 公司将继续发挥重组优势，不断降低目前整体业务受季节波动的影响。

上述经营计划、经营目标并不代表本公司对2016年度的盈利做出了预测，其是否可实现将取决于企业外部环境的影响和企业自身的经营状况等多种因素，存在很大的不确定性，特提请投资者注意。

9.3 风险分析

1. 产品销售季节性风险

由于公司目前的主要客户通常采取预算管理和产品集中采购制度，从近年公司各季度营业收入占全年的比例统计来看，第四季度占比较高。因此，公司的销售呈现较明显的季节性分布，并由此影响公司营业收入和利润也呈现季节性分布，由于费用在年度内较为均衡地发生，而收入主要在第四季度实现，因而可能会造成公司第一季度、半年度或第三季度出现季节性亏损，投资者不宜以半年度或季度的数据推测全年盈利状况。

2. 国家各项产业政策支持政策风险

目前，软件产业属于国家重点鼓励发展的产业，为此国务院出台了相关政策从投融资、税收、产业技术、出口、收入分配、人才吸引与培养、采购和知识产权保护等多方面对软件企业给予支持。其中，税收优惠可以直接影响到公司的当期业绩。若相关政策发生变化，可能对行业和公司产生不确定影响。

3. 财务管理风险

公司客户以政府部门、大型企业集团为主，应收账款总体质量较好，但随着公司销售规模的扩大，公司应收账款呈现逐年增加的趋势。如果客户信用发生重大变化或公司采取的收款措施不力，发生坏账的可能性将会加大。公司未来需进一步加强客户信用管理和应收账款管理，有效控制应收账款风险，提高应收账款周转率。

4. 运营管理风险

随着公司业务、资产、人员规模的不不断扩大，技术创新要求更高更快，对经营效率的要求进一步提高，公司经营的决策、实施和风险控制难度将增加。虽然公司目前具有核心技术优势，但信息安全应用环境和需求的快速变化以及公司规模化扩张对公司保持持续的技术领先提出了更高的要求，如何在研发技术、研发管理方面保持有效创新，如何保证产品快速满足市场，均给公司带来较大的压力。同时公司面临高素质人才市场竞争激烈、知识结构更新快的局面，能否继续稳定和提升现有的人才队伍，并根据需要引进新的人才，是公司今后发展中面临的更大的挑战。

5. 重组合并后的整合风险

与收购企业实现重组后，业务整合将会面临一些挑战。提高企业各项职能整合后的效率、降低各个环节的成本，从企业重组中尽快实现良好的经济效益，依然是公司2016年最重要的工作之一。

十、接待调研、沟通、采访等活动

1、报告期内接待调研、沟通、采访等活动登记表

√ 适用 □ 不适用

接待时间	接待方式	接待对象类型	调研的基本情况索引
2015年01月15日	实地调研	机构	详见巨潮资讯网： http://www.cninfo.com.cn 《启明星辰：2015年1月15日投资者关系活动记录表》
2015年01月22日	实地调研	机构	详见巨潮资讯网： http://www.cninfo.com.cn 《启明星辰：2015年1月22日投资者关系活动记录表》
2015年04月01日	实地调研	机构	详见巨潮资讯网： http://www.cninfo.com.cn 《启明星辰：2015年4月1日投资者关系活动记录表》
2015年04月29日	实地调研	机构	详见巨潮资讯网： http://www.cninfo.com.cn 《启明星辰：2015年4月29日投资者关系活动记录表》
2015年06月12日	实地调研	机构	详见巨潮资讯网： http://www.cninfo.com.cn 《启明星辰：2015年6月12日投资者关系活动记录表》
2015年07月01日	实地调研	机构	详见巨潮资讯网： http://www.cninfo.com.cn 《启明星辰：2015年7月1日投资者关系活动记录表》

2015 年 08 月 20 日	实地调研	机构	详见巨潮资讯网： http://www.cninfo.com.cn 《启明星辰：2015 年 8 月 20 日投资者关系活动记录表》
2015 年 08 月 27 日	实地调研	机构	详见巨潮资讯网： http://www.cninfo.com.cn 《启明星辰：2015 年 8 月 27 日投资者关系活动记录表》
2015 年 11 月 05 日	实地调研	机构	详见巨潮资讯网： http://www.cninfo.com.cn 《启明星辰：2015 年 11 月 5 日投资者关系活动记录表》
2015 年 11 月 19 日	实地调研	机构	详见巨潮资讯网： http://www.cninfo.com.cn 《启明星辰：2015 年 11 月 19 日投资者关系活动记录表》

第五节 重要事项

一、公司普通股利润分配及资本公积金转增股本情况

报告期内普通股利润分配政策，特别是现金分红政策的制定、执行或调整情况

适用 不适用

报告期内，公司实施了2014年度利润分配方案，对利润分配相关政策的执行情况良好。

现金分红政策的专项说明	
是否符合公司章程的规定或股东大会决议的要求：	是
分红标准和比例是否明确和清晰：	是
相关的决策程序和机制是否完备：	是
独立董事是否履职尽责并发挥了应有的作用：	是
中小股东是否有充分表达意见和诉求的机会，其合法权益是否得到了充分保护：	是
现金分红政策进行调整或变更的，条件及程序是否合规、透明：	现金分红政策未调整

公司近3年（包括本报告期）的普通股股利分配方案（预案）、资本公积金转增股本方案（预案）情况

公司2013年年度权益分派方案为：以公司总股本207,561,667股为基数，向全体股东每10股派发现金红利人民币1.00元（含税），送红股4股（含税），以资本公积金向全体股东每10股转增6股。

公司2014年年度权益分派方案为：以公司总股本415,123,334股为基数，向全体股东每10股派发现金红利0.50元（含税），送红股2股（含税），以资本公积金向全体股东每10股转增8股。

公司2015年年度权益分派预案为：以公司总股本868,942,274股为基数，向全体股东每10股派发现金红利0.25元（含税）。

公司近三年（包括本报告期）普通股现金分红情况表

单位：元

分红年度	现金分红金额（含税）	分红年度合并报表中归属于上市公司普通股股东的净利润	占合并报表中归属于上市公司普通股股东的净利润的比率	以其他方式现金分红的金额	以其他方式现金分红的比例
2015年	21,723,556.85	244,127,162.03	8.90%		
2014年	20,756,166.70	170,366,658.53	12.18%		
2013年	20,756,166.70	122,395,519.07	16.96%		

公司报告期内盈利且母公司可供普通股股东分配利润为正但未提出普通股现金红利分配预案

适用 不适用

二、本报告期利润分配及资本公积金转增股本预案

√ 适用 □ 不适用

每 10 股送红股数 (股)	0
每 10 股派息数 (元) (含税)	0.25
每 10 股转增数 (股)	0
分配预案的股本基数 (股)	868,942,274
现金分红总额 (元) (含税)	21,723,556.85
可分配利润 (元)	104,042,201.65
现金分红占利润分配总额的比例	100.00%
本次现金分红情况	
公司发展阶段不易区分但有重大资金支出安排的, 进行利润分配时, 现金分红在本次利润分配中所占比例最低应达到 20%	
利润分配或资本公积金转增预案的详细情况说明	
以公司现有总股本 868,942,274 股为基数, 向全体股东每 10 股派发现金红利人民币 0.25 元 (含税), 共计分配利润 21,723,556.85 元, 剩余未分配利润 82,318,644.80 元, 结转至以后年度分配。公司本年度不转增不送股。	

三、承诺事项履行情况

1、公司、股东、实际控制人、收购人、董事、监事、高级管理人员或其他关联方在报告期内履行完毕及截至报告期末尚未履行完毕的承诺事项

√ 适用 □ 不适用

承诺事由	承诺方	承诺类型	承诺内容	承诺时间	承诺期限	履行情况
股改承诺						
收购报告书或权益变动报告书中所作承诺	王佳;严立	股份减持承诺	在增持完成后 6 个月内不减持公司股份。	2015 年 12 月 26 日	6 个月	履行中
	王佳;严立;潘重予	股份增持承诺	公司控股股东、实际控制人及部分董事、监事、高级管理人员计划择机通过相关规定允许的方式增持本公司股票, 累计增持公司股份不超过公司已发行股份总额的 2%。	2015 年 07 月 13 日	6 个月	已履行完毕
	王佳;齐舰;严立;刘科全;潘重予;曾军;郑洪涛;王峰娟;王海莹;谢奇志;张健;张媛;姜朋	股份减持承诺	公司控股股东、实际控制人及董事、监事、高级管理人员承诺从 2015 年 7 月 8 日起 6 个月内不通过二级市场减持公司股票。	2015 年 07 月 08 日	6 个月	已履行完毕
	王佳	股份减持承诺	连续六个月内通过证券交易系统出售的股份将低于公司股份总数	2015 年 05 月 06 日	6 个月	已履行完毕

			的 5%。			
	王佳	股份减持承诺	连续六个月内通过证券交易系统出售的股份将低于公司股份总数的 5%。	2014 年 07 月 15 日	6 个月	已履行完毕
资产重组时所 作承诺	于天荣;郭林	业绩承诺及补 偿安排	交易对方于天荣、郭林共同承诺安方高科 2015 年度、2016 年度和 2017 年度经审计的扣除非经常性损益后归属于母公司所有者的净利润分别不低于 1,850 万元、2,150 万元和 2,360 万元，承诺期合计承诺净利润数为 6,360 万元。如标的公司在业绩承诺期内累计实现净利润数低于累计承诺净利润数，补偿义务人同意就标的公司实际净利润数不足承诺净利润数的部分以现金的方式进行补偿。安方高科补偿义务人应补偿金额=6,360 万元 - 安方高科 2015 年度、2016 年度和 2017 年度实现净利润数之和。补偿义务人应在接到上市公司出具的现金补偿书面通知后 15 个工作日内履行相应的补偿义务，将应补偿的现金金额一次汇入上市公司指定的账户。	2015 年 01 月 01 日	三年	履行中
	董立群;周宗和;杭州博立投资管理合伙企业(有限合伙)	业绩承诺及补 偿安排	交易对方董立群、周宗和和博立投资共同承诺合众数据 2015 年度、2016 年度和 2017 年度经审计的扣除非经常性损益后的净利润分别不低于 2,500 万元、3,125 万元和 3,610 万元，承诺期合计承诺净利润数为 9,235 万元。如标的公司在业绩承诺期内累计实现净利润数低于累计承诺净利润数，补偿义务人同意就标的公司实际净利润数不足承诺净利润数的部分以现金的方式进行补偿。合众数据补偿义务人应补偿金额=9,235 万元 - 合众数据 2015 年度、2016 年度和 2017 年度实现净利润数之和。补偿义务人应在接到上市公司出具的现金补偿书面通知后 15 个工作日内履行相应的补偿义务，将应补偿的现金金额一次汇入上市公司	2015 年 01 月 01 日	三年	履行中

			指定的账户。			
	王佳;严立;董立群;杭州博立投资管理合伙企业(有限合伙);周宗和;于天荣;郭林	关于同业竞争、关联交易、资金占用方面的承诺	<p>一、减少和规范关联交易的承诺。上市公司控股股东、实际控制人、本次交易购买资产的交易对方出具了《关于减少和规范关联交易的承诺函》，承诺如下：1、本人/本企业及本人/本企业控制的经营实体与上市公司之间不存在显失公平的关联交易；2、本次交易完成后，本人/本企业及本人/本企业控制的经营实体将规范并尽量避免或减少与上市公司及其下属子公司之间的关联交易；对于无法避免或有合理理由存在的关联交易，将遵循市场化的公正、公平、公开的原则，并依法签订协议，履行合法程序，按照有关法律法规、规范性文件 and 公司章程等有关规定履行信息披露义务和办理有关报批程序；关联交易价格依照与无关联关系的独立第三方进行相同或相似交易时的价格确定，保证关联交易价格具有公允性；保证不通过关联交易损害上市公司及其他股东的合法权益；3、本次交易完成后本人/本企业将继续严格按照有关法律法规、规范性文件以及上市公司章程的有关规定行使股东权利；在上市公司股东大会对有关涉及本人/本企业的关联交易进行表决时，履行回避表决的义务；4、本人/本企业保证按照有关法律法规、规范性文件以及上市公司章程的规定履行关联交易的信息披露义务。本人/本企业保证不利用关联交易非法转移上市公司的资金、利润，不利用关联交易损害非关联股东的利益，不以任何方式违法违规占用上市公司的资金、资产；5、本人/本企业愿意承担由于违反上述承诺给上市公司及其下属子公司造成的经济损失、索赔责任及额外的费用支出，本人/本企业将承担相应的赔偿责任。二、关于避免</p>	2015年03月09日	长期	履行中

		<p>同业竞争的承诺上市公司控股股东、实际控制人、本次交易购买资产的交易对方出具了《关于避免同业竞争的承诺函》，承诺如下：1、本人/本企业及本人/本企业控制的其他企业目前与启明星辰不存在同业竞争，不存在自营、与他人共同经营或为他人经营与启明星辰相同、相似业务的情形；2、本人/本企业及本人/本企业控制的其他企业，自签署本承诺函之日起，在中国境内外的任何地区，将不以参股、控股、联营、合营、合作或者其他任何方式直接或间接地从事与启明星辰现在和将来业务范围相同、相似或构成实质竞争的业务；不以任何方式从事或参与生产任何与启明星辰产品相同、相似或可以取代启明星辰产品的业务或活动；不制定与启明星辰可能发生同业竞争的经营发展规划；3、本人/本企业及本人/本企业控制的其他企业，自签署本承诺函之日，不以协助、促使或代表任何第三方以任何方式直接或间接从事与启明星辰现在和将来业务范围相同、相似或构成实质竞争的业务；并承诺如从第三方获得的任何商业机会与启明星辰经营的业务有竞争或可能有竞争，则立即通知启明星辰，并尽力将该商业机会让予启明星辰；4、对本人/本企业下属全资企业、直接或间接控制的企业，本人/本企业将通过派出机构和人员（包括但不限于董事、经理）以及控股地位使该等企业履行本承诺函中与本人/本企业相同的义务，保证不与启明星辰同业竞争；5、本人保证将努力促使与本人关系密切的家庭成员不直接或间接从事、参与或投资与启明星辰的生产、经营相竞争的任何经营活动；6、如本人/本企业违反上述承诺，启明星辰、启明星辰其他股东有权</p>			
--	--	--	--	--	--

			根据本承诺函依法申请强制本人/本企业履行上述承诺, 并赔偿启明星辰及启明星辰其他股东因此遭受的全部损失; 同时本人/本企业因违反上述承诺所取得的利益归启明星辰所有。			
董立群;周宗和;于天荣;郭林;朱安东;张震宇;杨波;郜军伟	其他承诺	标的资产交易对方及标的公司核心技术人员均出具了《关于竞业禁止的承诺函》, 承诺如下: 本次交易前, 除标的公司及其下属子公司外, 本人在本次交易前未从事其他与标的公司相同、相似或有竞争关系的业务 (包括但不限于以投资、合作、承包、租赁、委托经营等方式参与上述业务), 亦未在相关单位工作或任职。本人承诺, 自本次交易完成后持有启明星辰股份或继续在标的公司任职, 任职时间不少于三年; 本次交易完成后将持有启明星辰股份或继续在标的公司任职, 在前述继续持股或任职期间及不再持股或离职后三年内, 本人及其关系密切的家庭成员不在中国境内直接或间接从事与标的公司相同、相似或有竞争关系的业务, 也不直接或间接在与标的公司有相同、相似或有竞争关系的业务单位工作、任职或拥有权益, 本人在其他单位兼职的情况, 必须经标的公司股东会或董事会批准同意。同时, 本人承诺, 本人及本人控制的其他企业不会直接或间接从事任何与上市公司及其下属公司主要经营业务构成同业竞争或潜在同业竞争关系的生产与经营, 亦不会投资任何与上市公司及其下属公司主要经营业务构成同业竞争或潜在同业竞争关系的其他企业; 如在上述期间, 本人或本人控制的其他企业获得的商业机会与上市公司及其下属公司主营业务发生同业竞争或可能发生同业竞争的, 本人将立即通知上市公司, 并尽力将该商业机会给予上市公司, 以避	2015 年 04 月 20 日	长期	履行中	

			免与上市公司及下属公司形成同业竞争或潜在同业竞争,以确保上市公司及上市公司其他股东利益不受损害。			
	王佳;严立;姜朋;刘科全;潘重予;齐舰;王峰娟;王海莹;谢奇志;曾军;张健;张媛;郑洪涛;于天荣;郭林;董立群;周宗和;杭州博立投资管理合伙企业(有限合伙)	其他承诺	上市公司控股股东、实际控制人、董事、监事、高级管理人员及交易对方做出如承诺: 1、本人/本企业为本次交易所提供或披露的信息和出具的说明、承诺及确认等真实、准确和完整,保证不存在虚假记载、误导性陈述或者重大遗漏,并就提供或披露信息、说明、承诺及确认等的真实性、准确性和完整性承担个别和连带的法律责任; 2、本人/本企业向参与本次交易的各中介机构所提供的资料均为真实、准确、完整的原始书面资料或副本资料,资料副本或复印件与其原始资料或原件一致,所有文件的签名、印章均是真实的,不存在任何虚假记载、误导性陈述或者重大遗漏,并就提供信息的真实性、准确性和完整性承担个别和连带的法律责任; 3、如本次交易所提供或披露的信息涉嫌虚假记载、误导性陈述或者重大遗漏,被司法机关立案侦查或者被中国证监会立案调查的,在形成调查结论以前,不转让在启明星辰拥有权益的股份(如有),并于收到立案稽查通知的两个交易日内将暂停转让的书面申请和股票账户提交启明星辰董事会,由董事会代其向证券交易所和登记结算公司申请锁定;未在两个交易日内提交锁定申请的,授权董事会核实后直接向证券交易所和登记结算公司报送本人/本企业的身份信息和账户信息并申请锁定;董事会未向证券交易所和登记结算公司报送本人/本企业的身份信息和账户信息的,授权证券交易所和登记结算公司直接锁定相关股份。如调查结论发现存在违法违规情节,本人/本企业承诺锁定股份	2015年03月09日	长期	履行中

			自愿用于相关投资者赔偿安排。			
于天荣;郭林;董立群;周宗和;杭州博立投资管理合伙企业(有限合伙)	其他承诺		本次交易的交易对方做出如下标的股权无权利限制的承诺: 1、本人/本企业对所持标的股权享有唯一的、无争议的、排他的权利, 不存在代第三方持股的情况, 不会出现任何第三方以任何方式就本人/本企业所持标的股权提出任何权利主张; 2、本人/本企业所持有的标的股权未以任何形式向他人进行质押, 也不存在被司法冻结、拍卖或第三人主张所有权等权利受限制情形; 同时, 本人/本企业保证此种状况持续至该股权登记至启明星辰名下; 3、本人/本企业取得标的股权履行了出资人义务, 不存在出资不实和抽逃出资的情形, 出资资金来源真实合法, 本人/本企业实际持有标的股权, 不存在代持行为; 4、除报告书披露的内容外, 本人/本企业目前没有尚未了结的重大诉讼、仲裁或行政案件, 亦不存在可预见的重大诉讼、仲裁案件或被行政处罚的情形。	2015年03月09日	长期	履行中
启明星辰信息技术集团股份有限公司	其他承诺		(1) 本公司严格遵守国家各项法律、法规和规范性文件等的规定, 最近三年不存在受到行政处罚或者刑事处罚的情形。(2) 本公司不存在因涉嫌犯罪正被司法机关立案侦查或涉嫌违法违规正被中国证监会立案调查的情形。	2015年03月09日	长期	履行中
王佳;严立;姜朋;刘科全;潘重予;齐舰;王峰娟;王海莹;谢奇志;曾军;张健;张媛;郑洪涛	其他承诺		(1) 本人严格遵守国家各项法律、法规和规范性文件等的规定, 最近三十六个月内不存在受到过中国证监会的行政处罚的情形, 最近十二个月内不存在受到过证券交易所公开谴责的情形;(2) 本人不存在因涉嫌犯罪正被司法机关立案侦查或涉嫌违法违规正被中国证监会立案调查的情形。	2015年03月09日	长期	履行中
于天荣;郭林;董立群;周宗和	其他承诺		(1) 本人与上市公司之间不存在关联关系或其他利益安排, 本人未向上市公司推荐董事或者高级管	2015年03月09日	长期	履行中

			理人员。(2) 本人最近五年内未受过行政处罚(与证券市场明显无关的除外), 除报告书披露内容外, 未受到其他刑事处罚, 未涉及与经济纠纷有关的重大民事诉讼或者仲裁。(3) 本人最近五年内不存在未按期偿还大额债务和未履行承诺的情形, 不存在被中国证监会采取行政监管措施或证券交易所纪律处分的情况。(4) 本次重组完成后, 本人将严格按照相关法律法规、规范性文件、启明星辰的公司章程进行规范运作, 杜绝与启明星辰的治理结构和前述文件规定相违背的情况发生。			
	杭州博立投资管理合伙企业(有限合伙)	其他承诺	(1) 本人与上市公司之间不存在关联关系或其他利益安排, 本人未向上市公司推荐董事或者高级管理人员。(2) 本人最近五年内未受过行政处罚(与证券市场明显无关的除外), 除报告书披露内容外, 未受到其他刑事处罚, 未涉及与经济纠纷有关的重大民事诉讼或者仲裁。(3) 本人最近五年内不存在未按期偿还大额债务和未履行承诺的情形, 不存在被中国证监会采取行政监管措施或证券交易所纪律处分的情况。(4) 本次重组完成后, 本人将严格按照相关法律法规、规范性文件、启明星辰的公司章程进行规范运作, 杜绝与启明星辰的治理结构和前述文件规定相违背的情况发生。	2015 年 03 月 09 日	长期	履行中
	于天荣;郭林;北京安方电磁屏蔽技术开发中心	其他承诺	鉴于安方高科目前位于北京市海淀区永丰产业基地丰德东路 9 号的生产经营场所(以下简称“房屋建筑物”、“房产”或“租赁物业”)系通过租赁北京安方所拥有之物业方式取得, 截至本承诺函出具日, 北京安方尚未取得前述房屋建筑物的土地及房产权属证明文件, 目前北京安方正在办理前述房产权属的补办手续。于天荣、郭林以及北京安方为本次交易目的, 现就	2015 年 03 月 09 日	长期	履行中

		<p>上述房产的权属及相关事项分别并共同做出如下承诺及确认：（1）本人/本公司确认，安方高科与北京安方已就上述租赁物业签署了相应租赁合同，租赁双方就该等租赁合同已分别履行了内部必要授权、批准程序，租赁合同约定之租赁价格公允、合理，租赁关系真实、有效。截至本承诺函出具日，北京安方与安方高科就上述租赁合同及其履行不存在任何歧义、争议、或纠纷，不存在其他任何第三方就上述房屋建筑物的权属及租赁行为提出任何权利主张之情形。（2）本人/本公司确认，虽然北京安方尚未取得上述房屋建筑物的权属证明文件，但北京安方已就该等房屋建筑物办理并取得了相关用地规划、工程规划、施工许可证，并已通过了相关规划、消防、环保、建设工程竣工验收等手续，故该房屋不属于违章建筑。（3）本人/本公司承诺，将积极办理或协助北京安方办理上述房产相关土地、房屋权属手续，包括但不限于依照主管部门要求缴纳土地出让金、行政罚款等。（4）本人/本公司承诺，对于凡是因上述房产权属瑕疵及租赁物业事项给安方高科可能带来的任何损失和责任（包括但不限于：租赁期间，该房产被政府主管部门下令拆除、限期停止使用、改变用途、重建、罚款）以及其他任何第三方就该房产权属及房产租赁事项提出的任何权利主张、索赔等原因给安方高科造成的一切实际损失和合理预期收入的损失，以及与此相关的一切合理支出承担连带赔偿责任。</p>			
	<p>于天荣;郭林;董立群;周宗和;杭州博立投资管理合伙企业(有限合伙);杭州合众数据技</p>	<p>其他承诺</p>	<p>（1）安方高科/合众数据近三年严格遵守各项法律法规等规定，不存在因涉嫌犯罪被司法机关立案侦查或者涉嫌违法违规被中国证监会立案调查的情形，亦不存在因重</p>	<p>2015年03月09日</p>	<p>长期 履行中</p>

	<p>术有限公司;安方高科电磁安全技术(北京)有限公司</p>		<p>大违法行为而受到行政处罚或者刑事处罚的情形。(2)安方高科/合众数据的主要资产权属清晰,不存在抵押、质押等权利限制,不存在对外担保,也不涉及诉讼、仲裁、司法强制执行等重大争议或者存在妨碍权属转移的其他情况。(3)安方高科/合众数据股东均履行了出资人义务,不存在出资不实和抽逃出资的情形,出资资金来源真实合法,不存在代持行为,不存在出资瑕疵或影响其合法存续的情况。</p>			
	<p>董立群;周宗和;杭州博立投资管理合伙企业(有限合伙)</p>	<p>其他承诺</p>	<p>2014年11月27日,北京东土科技股份有限公司向杭州市滨江区人民法院起诉董立群、合众数据、张震宇违反合同约定(以下简称“本案”)。杭州市滨江区人民法院已受理本案,董立群、周宗和以及博立投资作为合众数据现有股东,现声明及承诺如下:(1)本案的终审结果,无论被告方败诉或与原告方达成和解,均与启明星辰无关,启明星辰无须承担任何责任,且董立群、周宗和以及博立投资亦不会且无权向启明星辰提起任何权利主张;(2)若本案终审中,司法机关判决被告方败诉或与原告方达成和解需合众数据承担赔偿责任,董立群、周宗和以及博立投资将全额向合众数据共同承担连带赔偿责任以及须由合众数据承担的与本案有关的一切费用,包括但不限于诉讼费、律师费等,保证合众数据无须因本案承担任何赔偿责任;具体执行应由董立群、周宗和以及博立投资依据本案终审司法机关的判决书或达成的和解协议代合众数据直接向原告方及司法机关(如涉及)支付相关赔偿金及费用,并相应取得原告方就该等支付的书面确认;(3)若因本案导致合众数据遭受任何损失,董立群、周宗和以及博立投资将向合众数据承担连带赔偿责任;(4)董立群、</p>	<p>2015年03月09日</p>	<p>长期</p>	<p>履行中</p>

			周宗和以及博立投资所持合众数据的股权不存在任何权利瑕疵及权利主张,不因本案而影响所持有合众数据股权的可交易状态。			
于天荣;郭林	其他承诺	于天荣、郭林作为安方高科、安慧音通、北京安方股东,就不存在一致行动事项,作如下声明和承诺: (1) 本人为独立且有完全民事行为能力能力和民事行为能力的自然人,在安方高科、安慧音通、北京安方的重大决策过程中,均独立行使股东权利,在股东会上按各自意愿投票表决,不存在相互委托投票、相互征求决策意见或其他可能导致一致行动的情形。(2) 本人依照自身意思独立行使表决权和决策权,与其他股东不存在共同的其他经济利益关系;相互间自始不存在任何现实或潜在的一致行动协议或安排。(3) 本人不存在口头或书面的一致行动协议或者通过其他一致行动安排拟谋求共同扩大表决权数量的行为或事实;将来也不会互相达成一致行动的合意或签署一致行动协议或类似安排的协议;不与他方采取一致行动,不通过协议、其他安排与对方共同扩大其所能够支配的表决权。	2015 年 09 月 18 日	长期	履行中	
董立群;周宗和;蒋晓慧;杭州博立投资管理合伙企业(有限合伙)	其他承诺	公司拟以自有资金 17,850 万元收购杭州合众信息技术股份有限公司(以下简称“合众信息”)股东所持有的合众信息 51% 股份,同时,公司有权于 2015 年以合众信息 2014 年经审计的扣除非经常性损益后的净利润的 17.5 倍作为公司整体估值,以现金或定向发行股份两者之一的方式收购合众信息剩余 49% 的股份,交易总价不超过人民币 17,150 万元。尽管本次交易不涉及后续 49% 的股权受让事宜,公司仍然有权按照协议约定行使对该等股权的收购权,董立群、周宗和、蒋晓慧和杭州博立投资管理合伙企业(有限合伙)承诺不就后	2014 年 11 月 10 日	至后续 49% 的股权受让时	已履行完毕	

			续 49% 股权收购设置任何障碍，并将积极配合公司完成后续并购重组事宜。			
	北京书生电子技术有限公司;天津书生投资有限公司;王东临;李建光;刘伟东;姜海峰;韩有信	业绩承诺	王东临、李建光、刘伟东、姜海峰、韩有信、天津书生投资有限公司及北京书生电子技术有限公司承诺，北京书生电子技术有限公司 2014 年度的净利润将不低于人民币壹仟捌佰万元整；2015 年度的净利润将不低于人民币贰仟贰佰万元整。	2014 年 09 月 06 日	至 2015 年末	履行中
首次公开发行或再融资时所作承诺						
股权激励承诺						
其他对公司中小股东所作承诺	王佳;严立;齐舰;刘科全;潘重予	分红承诺	在公司有关董事会和股东大会会议中审议 2014 年年度利润分配预案时投赞成票。	2015 年 03 月 17 日	董事会和股东大会会议中	已履行完毕
承诺是否按时履行	是					

2、公司资产或项目存在盈利预测，且报告期仍处在盈利预测期间，公司就资产或项目达到原盈利预测及其原因做出说明

√ 适用 □ 不适用

盈利预测资产或项目名称	预测起始时间	预测终止时间	当期预测业绩（万元）	当期实际业绩（万元）	未达预测的原因（如适用）	原预测披露日期	原预测披露索引
北京书生电子技术有限公司	2014 年 01 月 01 日	2015 年 12 月 31 日	2,200	1,880.91	2015 年主要受国家文档安全相关标准调整的影响，使部分政府项目推迟验收或推迟启动，从而未能达到承诺的业绩要求。	2014 年 06 月 18 日	http://www.cninfo.com.cn/financialpage/2014-06-18/64147581.PDF 2014 年 6 月 18 日刊登于巨潮资讯网的《关于全资子公司拟收购北京书生电子技术有限公司股权的公告》，2014-046。
杭州合众数据	2014 年 01 月	2015 年 12 月	2,500	2,016.13	公司将公安大数	2014 年 09	http://www.cni

技术有限公司	01 日	31 日			据项目的行业推广作为本年业务增长的重要方向,大数据项目需求旺盛,但用户立项需要一定时间,在大数据项目立项上有所推迟。此外,部分项目实施延后也影响了项目收入确认。同时,合众数据为增强竞争优势,加大了研发投入,从而导致未实现利润承诺。	月 19 日	nfo.com.cn/financialpage/2014-09-19/1200246779.PDF 2014 年 9 月 19 日刊登于巨潮资讯网的《关于拟收购杭州合众信息技术股份有限公司股权的公告》, 2014-060。
安方高科电磁安全技术(北京)有限公司	2015 年 01 月 01 日	2017 年 12 月 31 日	1,850	1,525.99	由于军队组织结构调整,有部分项目进度略有延后;同时,2015 年公司为提升竞争力,在规范化管理方面增加了投入,从而未能达到承诺的业绩要求。	2015 年 03 月 12 日	http://www.cninfo.com.cn/financialpage/2015-03-12/1200691403.PDF 2015 年 3 月 12 日刊登于巨潮资讯网的《发行股份及支付现金购买资产并募集配套资金暨关联交易预案》。

公司股东、交易对手方在报告年度经营业绩做出的承诺情况

适用 不适用

合众数据股东董立群、周宗和和博立投资共同承诺:2015年~2017年净利润(扣除非经常性损益后)分别不低于2,500万元、3,125万元、3,610万元,承诺期合计承诺净利润数为9,235万元。

转让方和书生电子承诺,书生电子2014年度的净利润将不低于人民币1,800.00万;2015年度的净利润将不低于人民币2,200.00万元。

交易对方于天荣、郭林共同承诺安方高科2015年度、2016年度和2017年度经审计的扣除非经常性损益后归属于母公司所有者的净利润分别不低于1,850万元、2,150万元和2,360万元,承诺期合计承诺净利润数为6,360万元。

四、控股股东及其关联方对上市公司的非经营性占用资金情况

适用 不适用

公司报告期不存在控股股东及其关联方对上市公司的非经营性占用资金。

五、董事会、监事会、独立董事（如有）对会计师事务所本报告期“非标准审计报告”的说明

□ 适用 √ 不适用

六、与上年度财务报告相比，会计政策、会计估计和核算方法发生变化的情况说明

□ 适用 √ 不适用

公司报告期无会计政策、会计估计和核算方法发生变化的情况。

七、报告期内发生重大会计差错更正需追溯重述的情况说明

□ 适用 √ 不适用

公司报告期无重大会计差错更正需追溯重述的情况。

八、与上年度财务报告相比，合并报表范围发生变化的情况说明

√ 适用 □ 不适用

1、其他原因的合并范围变动**(1) 新设子公司**

名称	新纳入合并范围的时间	期末净资产	合并日至期末净利润
启明星辰企业管理（成都）有限公司	2015年11月9日	---	---
成都启明星辰信息安全技术有限公司	2015年11月9日	---	---

注：启明星辰企业管理（成都）有限公司于2015年11月9日成立，注册资本为6,000.00万元，实收资本为0.00元，系启明星辰企业管理有限公司的全资子公司。成都启明星辰信息安全技术有限公司于2015年11月9日成立，注册资本为2,000.00万元，实收资本为0.00元，系北京启明星辰信息安全技术有限公司的全资子公司。

九、聘任、解聘会计师事务所情况

现聘任的会计师事务所

境内会计师事务所名称	瑞华会计师事务所（特殊普通合伙）
境内会计师事务所报酬（万元）	125
境内会计师事务所审计服务的连续年限	3
境内会计师事务所注册会计师姓名	邓登峰、何晓娟
境外会计师事务所名称（如有）	无
境外会计师事务所审计服务的连续年限（如有）	无
境外会计师事务所注册会计师姓名（如有）	无

当期是否改聘会计师事务所

□ 是 √ 否

聘请内部控制审计会计师事务所、财务顾问或保荐人情况

√ 适用 □ 不适用

本年度，公司因资产重组事项，聘请中信建投证券股份有限公司为财务顾问，期间支付财务顾问费50万元。

十、年度报告披露后面临暂停上市和终止上市情况

适用 不适用

十一、破产重整相关事项

适用 不适用

公司报告期末未发生破产重整相关事项。

十二、重大诉讼、仲裁事项

适用 不适用

本报告期公司无重大诉讼、仲裁事项。

十三、处罚及整改情况

适用 不适用

公司报告期不存在处罚及整改情况。

十四、公司及其控股股东、实际控制人的诚信状况

适用 不适用

十五、公司股权激励计划、员工持股计划或其他员工激励措施的实施情况

适用 不适用

2015年3月7日，公司对外披露《关于筹划员工持股计划的提示性公告》，详见巨潮资讯网

<http://www.cninfo.com.cn/finalpage/2015-03-07/1200676935.PDF>

2015年7月13日，公司对外披露《第一期员工持股计划（草案）》，详见巨潮资讯网

<http://www.cninfo.com.cn/finalpage/2015-07-13/1201282852.PDF>

2015年7月13日，公司对外披露《关于员工持股计划相关事项的审核意见》，详见巨潮资讯网

<http://www.cninfo.com.cn/finalpage/2015-07-13/1201282871.PDF>

2015年7月13日，公司对外披露《北京天达共和律师事务所关于公司实施第一期员工持股计划的法律意见书》，详见巨潮资讯网

<http://www.cninfo.com.cn/finalpage/2015-07-13/1201282979.PDF>

2015年7月13日，公司对外披露《第一期员工持股计划（草案）摘要》，详见巨潮资讯网

<http://www.cninfo.com.cn/finalpage/2015-07-13/1201282981.PDF>

2015年7月13日，公司对外披露《华泰启明星辰1号定向资产管理计划资产管理合同（草案）》，详见巨潮资讯网

http://www.cninfo.com.cn/cninfo-new/disclosure/szse_sme/bulletin_detail/true/1201282976?announceTime=2015-07-13

2015年9月23日，公司对外披露《1号定向资产管理计划资产管理合同》，详见巨潮资讯网

http://www.cninfo.com.cn/cninfo-new/disclosure/szse_sme/bulletin_detail/true/1201628819?announceTime=2015-09-23%2011:51

2016年1月26日，公司对外披露《关于第一期员工持股计划认购完成的公告》，详见巨潮资讯网

http://www.cninfo.com.cn/cninfo-new/disclosure/szse_sme/bulletin_detail/true/1201940664?announceTime=2016-01-26

十六、重大关联交易

1、与日常经营相关的关联交易

适用 不适用

公司报告期未发生与日常经营相关的关联交易。

2、资产或股权收购、出售发生的关联交易

适用 不适用

公司报告期未发生资产或股权收购、出售的关联交易。

3、共同对外投资的关联交易

适用 不适用

公司报告期未发生共同对外投资的关联交易。

4、关联债权债务往来

适用 不适用

公司报告期不存在关联债权债务往来。

5、其他重大关联交易

适用 不适用

公司报告期无其他重大关联交易。

十七、重大合同及其履行情况

1、托管、承包、租赁事项情况

(1) 托管情况

适用 不适用

公司报告期不存在托管情况。

(2) 承包情况

适用 不适用

公司报告期不存在承包情况。

(3) 租赁情况

适用 不适用

公司报告期不存在租赁情况。

2、重大担保

适用 不适用

公司报告期不存在担保情况。

3、委托他人进行现金资产管理情况

(1) 委托理财情况

适用 不适用

单位：万元

受托人名称	是否关联交易	产品类型	委托理财金额	起始日期	终止日期	报酬确定方式	本期实际收回本金金额	计提减值准备金额(如有)	预计收益	报告期实际损益金额	报告期损益实际收回情况
上海银行漕河泾开发区支行	否	银行理财产品	1,000	2014年12月17日	2015年03月18日	保本固定收益	1,000		12.67	12.67	12.67
北京银行股份有限公司友谊支行	否	银行理财产品	3,000	2014年12月17日	2015年01月12日	保本浮动收益	3,000		4.49	4.49	4.49
上海银行漕河泾开发区支行	否	银行理财产品	1,000	2014年12月24日	2015年03月25日	保本固定收益	1,000		13.21	13.21	13.21
北京银行股份有限公司中关村科技园支行	否	银行理财产品	5,000	2014年12月24日	2015年03月30日	保本固定收益	5,000		59.18	59.18	59.18
北京银行股份有限公司中关村科技园支行	否	银行理财产品	10,000	2014年12月29日	2015年03月30日	保本固定收益	10,000		117.18	117.18	117.18
北京银行股份有限公司中关村科技园支行	否	银行理财产品	5,000	2014年12月30日	2015年03月30日	保本固定收益	5,000		56.71	56.71	56.71

厦门国际 银行北京 分行	否	银行理财 产品	5,000	2014年 12月31 日	2015年 01月30 日	保本浮动 收益	5,000		17.5	17.5	17.50
厦门国际 银行北京 分行	否	银行理财 产品	4,000	2014年 12月31 日	2015年 01月30 日	保本浮动 收益	4,000		14	14	14.00
北京银行 股份有限 公司友谊 支行	否	银行理财 产品	4,000	2014年 12月31 日	2015年 01月29 日	保本浮动 收益	4,000		4.72	4.72	4.72
北京银行 股份有限 公司中关 村科技园 区支行	否	银行理财 产品	6,000	2014年 12月31 日	2015年 03月13 日	保本浮动 收益	6,000		10.13	10.13	10.13
北京银行 股份有限 公司友谊 支行	否	银行理财 产品	5,000	2014年 12月31 日	2015年 02月11 日	保本浮动 收益	5,000		9.78	9.78	9.78
北京银行 股份有限 公司友谊 支行	否	银行理财 产品	5,000	2015年 01月12 日	2015年 02月26 日	保本固定 收益	5,000		27.12	27.12	27.12
厦门国际 银行股份 有限公司 北京分行	否	银行理财 产品	4,000	2015年 01月30 日	2015年 03月01 日	保本浮动 收益	4,000		18.67	18.67	18.67
厦门国际 银行股份 有限公司 北京分行	否	银行理财 产品	5,000	2015年 02月03 日	2015年 03月05 日	保本浮动 收益	5,000		23.33	23.33	23.33
北京银行 股份有限 公司中关 村科技园 区支行	否	银行理财 产品	5,000	2015年 02月09 日	2015年 03月04 日	保本浮动 收益	5,000		1.78	1.78	1.78
上海银行 股份有限 公司漕河 泾支行	否	银行理财 产品	700	2015年 02月11 日	2015年 05月13 日	保本固定 收益	700		8.81	8.81	8.81
上海银行	否	银行理财	100	2015年	2015年	保本固定	100		1.26	1.26	1.26

股份有限公司 漕河泾支行		产品		02月11日	05月13日	收益					
北京银行 股份有限公司中 关村科技园 区支行	否	银行理财 产品	6,000	2015年 02月11日	2015年 03月30日	保本固定 收益	6,000		33.22	33.22	33.22
北京银行 股份有限公司友 谊支行	否	银行理财 产品	5,000	2015年 02月27日	2015年 05月28日	保本浮动 收益	5,000		16.4	16.4	16.4
厦门国际 银行股份有 限公司北京 分行	否	银行理财 产品	3,000	2015年 03月09日	2015年 06月29日	保本浮动 收益	3,000		48.53	48.53	48.53
厦门国际 银行股份有 限公司北京 分行	否	银行理财 产品	3,000	2015年 03月19日	2015年 04月18日	保本浮动 收益	3,000		12.75	12.75	12.75
上海银行 股份有限公司 漕河泾支行	否	银行理财 产品	900	2015年 03月25日	2015年 06月24日	保本固定 收益	900		11.22	11.22	11.22
北京银行 股份有限公司 中关村科技 园区支行	否	银行理财 产品	20,000	2015年 03月30日	2015年 06月29日	保本固定 收益	20,000		229.37	229.37	229.37
北京银行 股份有限公司 中关村科技 园区支行	否	银行理财 产品	3,000	2015年 03月30日	2015年 04月30日	保本浮动 收益	3,000		1.9	1.9	1.9
上海银行 股份有限公司 漕河泾支行	否	银行理财 产品	1,000	2015年 04月01日	2015年 07月01日	保本固定 收益	1,000		12.47	12.47	12.47
北京银行 股份有限公司 友谊支行	否	银行理财 产品	8,000	2015年 04月03日	2015年 05月08日	保本固定 收益	8,000		32.99	32.99	32.99

支行											
厦门国际银行股份有限公司北京分行	否	银行理财产品	4,000	2015年05月14日	2015年08月13日	保本浮动收益	4,000		51.57	51.57	51.57
上海银行股份有限公司漕河泾支行	否	银行理财产品	1,100	2015年05月27日	2015年08月26日	保本固定收益	1,100		11.52	11.52	11.52
上海银行股份有限公司漕河泾支行	否	银行理财产品	200	2015年05月27日	2015年08月26日	保本固定收益	200		2.09	2.09	2.09
北京银行股份有限公司中关村科技园区支行	否	银行理财产品	4,000	2015年06月30日	2015年10月30日	保本浮动收益	4,000		15.07	15.07	15.07
厦门国际银行股份有限公司北京分行	否	银行理财产品	12,000	2015年07月01日	2015年09月30日	保本浮动收益	12,000		157.73	157.73	157.73
厦门国际银行股份有限公司北京分行	否	银行理财产品	6,000	2015年07月02日	2015年08月01日	保本浮动收益	6,000		25.25	25.25	25.25
上海银行股份有限公司漕河泾支行	否	银行理财产品	900	2015年07月08日	2015年10月14日	保本固定收益	900		8.82	8.82	8.82
上海银行股份有限公司漕河泾支行	否	银行理财产品	900	2015年07月08日	2015年10月14日	保本固定收益	900		8.82	8.82	8.82
厦门国际银行股份有限公司北京分行	否	银行理财产品	5,000	2015年08月03日	2015年09月02日	保本浮动收益	5,000		19.58	19.58	19.58
厦门国际银行股份有限公司	否	银行理财产品	4,000	2015年08月19日	2015年11月18日	保本浮动收益	4,000		50.56	50.56	50.56

北京分行											
上海银行股份有限公司漕河泾支行	否	银行理财产品	400	2015年09月02日	2015年12月02日	保本固定收益	400		3.59	3.59	3.59
上海银行股份有限公司漕河泾支行	否	银行理财产品	300	2015年09月02日	2015年12月02日	保本固定收益	300		2.69	2.69	2.69
厦门国际银行股份有限公司北京分行	否	银行理财产品	5,000	2015年09月07日	2015年12月07日	保本浮动收益	5,000		63.83	63.83	63.83
上海银行股份有限公司漕河泾支行	否	银行理财产品	900	2015年10月21日	2015年12月23日	保本固定收益	900		5.78	5.78	5.78
上海银行股份有限公司漕河泾支行	否	银行理财产品	900	2015年10月21日	2015年12月23日	保本固定收益	900		5.78	5.78	5.78
北京银行股份有限公司中关村科技园区支行	否	银行理财产品	2,000	2015年11月12日	2015年12月17日	保本固定收益	2,000		6.71	6.71	6.71
北京银行股份有限公司友谊支行	否	银行理财产品	2,000	2015年11月12日	2015年12月17日	保本固定收益	2,000		6.71	6.71	6.71
北京银行股份有限公司友谊支行	否	银行理财产品	5,000	2015年12月02日	2016年02月04日	保本固定收益			29.81		0
上海银行股份有限公司漕河泾支行	否	银行理财产品	400	2015年12月09日	2016年03月09日	保本固定收益			3.37		0
上海银行股份有限公司漕河	否	银行理财产品	300	2015年12月09日	2016年03月09日	保本固定收益			2.53		0

泾支行											
北京银行股份有限公司中关村科技园支行	否	银行理财产品	5,000	2015年12月09日	2016年01月13日	保本固定收益			16.3		0
北京银行股份有限公司中关村科技园支行	否	银行理财产品	3,000	2015年12月10日	2016年01月14日	保本固定收益			9.49		0
北京银行股份有限公司友谊支行	否	银行理财产品	2,000	2015年12月10日	2016年01月14日	保本固定收益			6.33		0
北京银行股份有限公司中关村科技园支行	否	银行理财产品	5,000	2015年12月11日	2016年01月15日	保本固定收益			15.82		0
上海银行股份有限公司漕河泾支行	否	银行理财产品	900	2015年12月30日	2016年03月30日	保本固定收益			7.58		0
上海银行股份有限公司漕河泾支行	否	银行理财产品	900	2015年12月30日	2016年03月30日	保本固定收益			7.58		0
合计			190,800	--	--	--	168,300	0	1,344.3	1,245.49	--
委托理财资金来源	自有资金										
逾期未收回的本金和收益累计金额	0										
涉诉情况（如适用）	无										
委托理财审批董事会公告披露日期（如有）	2015年03月28日										
委托理财审批股东会公告披露日期（如有）	2015年04月22日										
未来是否还有委托理财计划	是										

(2) 委托贷款情况

适用 不适用

公司报告期不存在委托贷款。

4、其他重大合同

适用 不适用

公司报告期不存在其他重大合同。

十八、其他重大事项的说明

适用 不适用

1、募集资金三方监管

经中国证券监督管理委员会（以下简称“中国证监会”）《关于核准启明星辰信息技术集团股份有限公司向于天荣等发行股份购买资产并募集配套资金的批复》（证监许可[2015]2841号）核准，同意启明星辰信息技术集团股份有限公司（以下简称“公司”）非公开发行不超过6,904,541股新股募集本次发行股份购买资产的配套资金。公司实际非公开发行人民币普通股（A股）6,904,541股，发行价为10.79元/股，募集资金总额为74,499,997.39元，扣除承销费用5,500,000.00元，实际募集资金净额68,999,997.39元。

为规范募集资金的管理和使用，保护投资者的利益，根据《深圳证券交易所中小企业板上市公司规范运作指引》等相关法律、法规和规范性文件，经公司于2016年1月25日召开的第三届董事会第十二次会议审议通过，公司（甲方）、招商银行股份有限公司北京双榆树支行（乙方）、中信建投证券股份有限公司（丙方）三方经协商达成如下协议：

甲方已在乙方开设募集资金专项账户（以下简称“专户”），账号为110902146410804，截至2016年1月5日，专户余额为68,999,997.39元。该专户仅用于甲方发行股份及支付现金购买安方高科电磁安全技术（北京）有限公司100%股权和合众数据49%股权并募集配套资金之配套募集资金项目募集资金的存储和使用，不得用作其他用途。

本协议自甲、乙、丙三方法定代表人（负责人）或其授权代表签署并加盖各自单位公章之日起生效，至专户资金全部支出完毕且丙方督导期结束（2016年12月31日）后失效。

2、公司控股股东、实际控制人股份解除股票质押式回购交易

（1）公司于2014年8月20日接到公司控股股东、实际控制人王佳女士的通知，该股东于2014年8月19日将其所持有的公司股份6,360,000股（占公司总股本的1.53%）质押给华泰证券股份有限公司，用于办理股票质押式回购交易业务。相关质押登记手续已于2014年8月19日在华泰证券股份有限公司办理完毕，初始交易日：2014年8月19日，到期购回日：2015年8月19日。

北京启明星辰信息技术股份有限公司（以下简称“公司”）于2015年5月20日接到公司控股股东、实际控制人王佳女士股份质押解除的通知，原质押给华泰证券股份有限公司用于办理股票质押式回购交易业务的公司股份6,360,000股（占公司总股本的0.77%）已于2015年5月19日在华泰证券股份有限公司办理完成相关股权质押解除手续。

（2）公司于2014年11月28日接到公司控股股东、实际控制人王佳女士的通知，该股东于2014年11月27日将其所持有的公司股份4,100,000股（占公司总股本的0.99%）质押给华泰证券股份有限公司，用于办理股票质押式回购交易业务。相关质押登记手续已于2014年11月27日在华泰证券股份有限公司办理完毕，初始交易日：2014年11月27日，到期购回日：2015年11月26日。

公司于2015年8月25日接到公司控股股东、实际控制人王佳女士股份质押解除的通知，原质押给华泰证券股份有限公司用于办理股票质押式回购交易业务的公司股份4,100,000股，及其对应的因公司于2015年5月18日实施了2014年度权益分派方案而增加的红股4,100,000股（合计占公司总股本的0.99%）已于2015年8月24日在华泰证券股份有限公司办理完成相关股权质押解除手续。

启明星辰信息技术集团股份有限公司（以下简称“公司”）于2015年8月21日接到公司控股股东、实际控制人王佳女士的

通知，该股东于2015年8月20日将其所持有的公司股份16,060,000股（占公司总股本的1.93%）质押给华泰证券（上海）资产管理有限公司，用于办理股票质押式回购交易业务。相关质押登记手续已于2015年8月20日在华泰证券（上海）资产管理有限公司办理完毕，初始交易日：2015年8月20日，到期购回日：2016年8月22日。

十九、公司子公司重大事项

适用 不适用

二十、社会责任情况

适用 不适用

公司积极履行企业公民应尽的义务，承担社会责任，在致力于生产经营、不断为股东创造价值的同时，充分尊重员工、客户、供应商及其他利益相关者的合法权益，积极与各方合作，加强沟通与交流，实现股东、员工、上下游合作者、社会等各方力量的均衡，推动公司持续、稳定、健康发展。

- 1、公司切实维护员工权益。报告期内，公司严格遵守《劳动法》、《劳动合同法》、《妇女权益保护法》等相关法律法规，尊重和员工权益，为员工提供安全、整洁的工作环境，注重员工知识和技能提高，关心员工身心健康，加强对员工的人文关怀，努力提高员工满意度，实现企业和员工的同步成长与发展。
- 2、公司诚信经营，努力为客户提供合格的产品和优质的服务，建立良好的客户关系，完善售后服务，实现与用户的双赢。
- 3、公司采取积极方式回报投资者。按照相关法律法规要求，及时、真实、准确、完整地在指定平台进行信息披露；通过接待现场调研、接听电话咨询、网上答疑、网站设置专区等多种途径与投资者进行沟通，增强了投资者对公司的了解。
- 4、公司在追求经济效益的同时积极承担社会责任，履行纳税人职责，注重环境保护，倡导节约型和低碳化办公，同时积极组织员工参加各类公益活动。
- 5、2015年，公司捐助启明星辰基金会200万元，主要用于助学、抗灾、扶贫和节能减排等方面。

上市公司及其子公司是否属于国家环境保护部门规定的重污染行业

是 否 不适用

二十一、公司债券相关情况

公司是否存在公开发行并在证券交易所上市，且在年度报告批准报出日未到期或到期未能全额兑付的公司债券
否

第六节 股份变动及股东情况

一、股份变动情况

1、股份变动情况

单位：股

	本次变动前		本次变动增减（+，-）					本次变动后	
	数量	比例	发行新股	送股	公积金转股	其他	小计	数量	比例
一、有限售条件股份	154,238,728	37.15%		28,842,423	115,369,693	-18,564,937	125,647,179	279,885,907	33.71%
3、其他内资持股	154,238,728	37.15%		28,842,423	115,369,693	-18,564,937	125,647,179	279,885,907	33.71%
境内自然人持股	154,238,728	37.15%		28,842,423	115,369,693	-18,564,937	125,647,179	279,885,907	33.71%
二、无限售条件股份	260,884,606	62.85%		54,182,244	216,728,974	18,564,937	289,476,155	550,360,761	66.29%
1、人民币普通股	260,884,606	62.85%		54,182,244	216,728,974	18,564,937	289,476,155	550,360,761	66.29%
三、股份总数	415,123,334	100.00%		83,024,667	332,098,667	0	415,123,334	830,246,668	100.00%

股份变动的原因

适用 不适用

有限售条件股份由于部分高管锁定股解除限售有所减少，股份总数受2015年5月分红派息的影响有所增加。

股份变动的批准情况

适用 不适用

2014年度权益分派方案已获2015年4月21日召开的2014年度股东大会审议通过。

股份变动的过户情况

适用 不适用

股份变动对最近一年和最近一期基本每股收益和稀释每股收益、归属于公司普通股股东的每股净资产等财务指标的影响

适用 不适用

公司2015年5月实施了2014年权益分派，股份变动导致最近一年和最近一期基本每股收益和稀释每股收益、归属于公司普通股股东的每股净资产减少50%。

公司认为必要或证券监管机构要求披露的其他内容

适用 不适用

2、限售股份变动情况

适用 不适用

单位：股

股东名称	期初限售股数	本期解除限售股数	本期增加限售股数	期末限售股数	限售原因	解除限售日期
王佳	109,756,910	6,600,001	103,527,559	206,684,468	高管锁定	高管锁定解除日

严立	22,688,532	3,000,000	20,082,957	39,771,489	高管锁定	高管锁定解除日
潘重予	1,706,444	426,611	2,019,855	3,299,688	高管离职锁定	2016年6月23日解除1649844股, 2017年6月23日解除1649844股
齐舰	10,244,290	20,488,580	25,610,724	15,366,434	增发上市锁定期满转成高管锁定股	2015年7月27日增发上市锁定期满, 解除20488580股。高管锁定解除日。
刘科全	9,842,552	19,685,104	24,606,380	14,763,828	增发上市锁定期满转成高管锁定股	2015年7月27日增发上市锁定期满, 解除19685104股。高管锁定解除日。
合计	154,238,728	50,200,296	175,847,475	279,885,907	--	--

二、证券发行与上市情况

1、报告期内证券发行（不含优先股）情况

适用 不适用

2、公司股份总数及股东结构的变动、公司资产和负债结构的变动情况说明

适用 不适用

公司2015年5月实施了2014年权益分派, 分红前本公司总股本为415,123,334股, 分红后总股本增至830,246,668股。

3、现存的内部职工股情况

适用 不适用

三、股东和实际控制人情况

1、公司股东数量及持股情况

单位：股

报告期末普通股股东总数	67,394	年度报告披露日前上一月末普通股股东总数	67,972	报告期末表决权恢复的优先股股东总数（如有）（参见注8）	0	年度报告披露日前上一月末表决权恢复的优先股股东总数（如有）（参见注8）	0
持股 5% 以上的股东或前 10 名股东持股情况							
股东名称	股东性质	持股比例	报告期末持	报告期内	持有有限售	持有无限售条	质押或冻结情况

			股数量	增减变动 情况	条件的股份 数量	件的股份数量	股份状态	数量
王佳	境内自然人	32.57%	270,379,292	132836746	206,684,468	63,694,824	质押	16,060,000
严立	境内自然人	5.91%	49,028,652	22777276	39,771,489	9,257,163		
交通银行股份有限公司—工银瑞信互联网加股票型证券投资基金	其他	3.70%	30,700,975	30,700,975		30,700,975		
齐舰	境内自然人	2.47%	20,488,580	10244290	15,366,434	5,122,146	质押	2,000,000
刘科全	境内自然人	2.37%	19,685,104	9842552	14,763,828	4,921,276		
中国农业银行股份有限公司—中邮核心成长混合型证券投资基金	其他	1.89%	15,719,703	15,719,703		15,719,703		
BILL & MELINDA GATES FOUNDATION TRUST	境外法人	1.44%	11,945,442	7819798		11,945,442		
中国农业银行股份有限公司—工银瑞信创新动力股票型证券投资基金	其他	1.33%	11,009,199	11,009,199		11,009,199		
全国社保基金四零六组合	其他	1.00%	8,320,579	-278088		8,320,579		
不列颠哥伦比亚省投资管理公司—自有资金	境外法人	0.86%	7,121,246	4838213		7,121,246		
战略投资者或一般法人因配售新股成为前 10 名股东的情况(如有)(参见注 3)	无							
上述股东关联关系或一致行动的说明	王佳女士和严立先生系夫妻关系。							
前 10 名无限售条件股东持股情况								
股东名称	报告期末持有无限售条件股份数量	股份种类						
		股份种类	数量					
王佳	63,694,824	人民币普通股						
交通银行股份有限公司—工银瑞信互联网加股票型证券投资基金	30,700,975	人民币普通股						
中国农业银行股份有限公司—中邮核心成长混合型	15,719,703	人民币普通股						

证券投资基金			
BILL & MELINDA GATES FOUNDATION TRUST	11,945,442	人民币普通股	
中国农业银行股份有限公司—工银瑞信创新动力股票型证券投资基金	11,009,199	人民币普通股	
严立	9,257,163	人民币普通股	
全国社保基金四零六组合	8,320,579	人民币普通股	
不列颠哥伦比亚省投资管理公司—自有资金	7,121,246	人民币普通股	
中国银行股份有限公司—工银瑞信核心价值混合型证券投资基金	5,917,292	人民币普通股	
交通银行股份有限公司—富安达优势成长股票型证券投资基金	5,750,000	人民币普通股	
前 10 名无限售流通股股东之间,以及前 10 名无限售流通股股东和前 10 名股东之间关联关系或一致行动的说明	王佳女士和严立先生系夫妻关系。		
前 10 名普通股股东参与融资融券业务情况说明(如有)(参见注 4)	无		

公司前 10 名普通股股东、前 10 名无限售条件普通股股东在报告期内是否进行约定购回交易

√ 是 □ 否

公司于2015年8月25日接到公司控股股东、实际控制人王佳女士股份质押解除的通知,原质押给华泰证券股份有限公司用于办理股票质押式回购交易业务的公司股份4,100,000股,及其对应的因公司于2015年5月18日实施了2014年度权益分派方案而增加的红股4,100,000股(合计占公司总股本的0.99%)已于2015年8月24日在华泰证券股份有限公司办理完成相关股权质押解除手续。

公司于2015年8月21日接到公司控股股东、实际控制人王佳女士的通知,该股东于2015年8月20日将其所持有的公司股份16,060,000股(占公司总股本的1.93%)质押给华泰证券(上海)资产管理有限公司,用于办理股票质押式回购交易业务。相关质押登记手续已于2015年8月20日在华泰证券(上海)资产管理有限公司办理完毕,初始交易日:2015年8月20日,到期购回日:2016年8月22日。

公司于2015年5月20日接到公司控股股东、实际控制人王佳女士股份质押解除的通知,原质押给华泰证券股份有限公司用于办理股票质押式回购交易业务的公司股份6,360,000股(占公司总股本的0.77%)已于2015年5月19日在华泰证券股份有限公司办理完成相关股权质押解除手续。

截止报告期末股东王佳持有公司股份数量为270,379,292股,持股比例为32.57%。

股东齐舰于2015年3月3日将其持有的公司股份770,000股(占公司总股本的0.19%)质押给华泰证券股份有限公司,用于办理股票质押式回购交易业务,初始交易日:2015年3月3日,到期购回日:2016年3月2日。后因公司于2015年5月18日实施了2014年度权益分派方案而增加红股770,000股。

股东齐舰于2015年10月28日将其持有的公司股份460,000股(占公司总股本的0.06%)质押给华泰证券股份有限公司,用于办理股票质押式回购交易业务,初始交易日:2015年10月28日,到期购回日:2016年10月27日。

截止报告期末股东齐舰持有公司股份数量为20,488,580股,持股比例为2.47%。

2、公司控股股东情况

控股股东性质:自然人控股

控股股东类型:自然人

控股股东姓名	国籍	是否取得其他国家或地区居留权
王佳	中国	否
严立	中国	否
主要职业及职务	王佳（又名严望佳）女士，1969 年 7 月出生，中国国籍，无境外永久居留权，目前为公司董事长、总经理。严立先生，1968 年 2 月出生，中国国籍，无境外永久居留权，目前为公司董事、副总经理。	
报告期内控股和参股的其他境内外上市公司的股权情况	仅控股启明星辰	

控股股东报告期内变更

适用 不适用

公司报告期控股股东未发生变更。

3、公司实际控制人情况

实际控制人性质：境内自然人

实际控制人类型：自然人

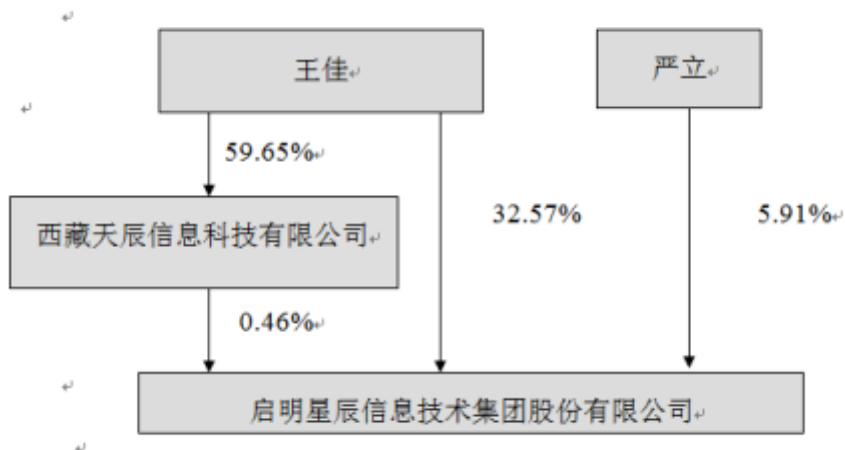
实际控制人姓名	国籍	是否取得其他国家或地区居留权
王佳	中国	否
严立	中国	否
主要职业及职务	王佳（又名严望佳）女士，1969 年 7 月出生，中国国籍，无境外永久居留权，目前为本公司董事长、总经理。严立先生，1968 年 2 月出生，中国国籍，无境外永久居留权，目前为本公司董事、副总经理。	
过去 10 年曾控股的境内外上市公司情况	仅控股启明星辰	

实际控制人报告期内变更

适用 不适用

公司报告期实际控制人未发生变更。

公司与实际控制人之间的产权及控制关系的方框图



实际控制人通过信托或其他资产管理方式控制公司

适用 不适用

4、其他持股在 10%以上的法人股东

适用 不适用

5、控股股东、实际控制人、重组方及其他承诺主体股份限制减持情况

适用 不适用

第七节 优先股相关情况

适用 不适用

报告期公司不存在优先股。

第八节 董事、监事、高级管理人员和员工情况

一、董事、监事和高级管理人员持股变动

姓名	职务	任职状态	性别	年龄	任期起始日期	任期终止日期	期初持股数(股)	本期增持股份数量(股)	本期减持股数量(股)	其他增减变动(股)	期末持股数(股)
王佳	董事长、总经理	现任	女	47	2011年07月26日	2017年12月28日	137,542,546	494,200	2,600,000	134,942,546	270,379,292
齐舰	副董事长	现任	男	56	2012年08月20日	2017年12月28日	10,244,290			10,244,290	20,488,580
严立	董事、副总经理	现任	男	48	2011年07月26日	2017年12月28日	26,251,376	525,900	2,000,000	24,251,376	49,028,652
刘科全	董事、副总经理	现任	男	53	2012年08月20日	2017年12月28日	9,842,552			9,842,552	19,685,104
潘重予	董事、副总经理	离任	男	50	2011年07月26日	2015年12月23日	1,706,444	30,000	143,200	1,706,444	3,299,688
王峰娟	独立董事	现任	女	46	2014年04月25日	2017年12月28日					
曾军	独立董事	现任	男	48	2014年12月29日	2017年12月28日					
郑洪涛	独立董事	现任	男	49	2014年12月29日	2017年12月28日					
王海莹	监事	现任	女	47	2011年07月26日	2017年12月28日					
谢奇志	监事	现任	女	49	2012年08月20日	2017年12月28日					
张健	监事	现任	男	38	2013年05月16日	2017年12月28日					
张媛	财务负责人、副总经理	现任	女	43	2012年07月30日	2017年12月28日					
姜朋	董事会秘书、副总经理	现任	男	47	2014年12月29日	2017年12月28日					
合计	--	--	--	--	--	--	185,587,208	1,050,100	4,743,200	180,987,208	362,881,316

二、公司董事、监事、高级管理人员变动情况

姓名	担任的职务	类型	日期	原因
潘重予	董事、副总经理	离任	2015年12月23日	工作安排原因

三、任职情况

公司现任董事、监事、高级管理人员专业背景、主要工作经历以及目前在公司的主要职责

王佳（又名严望佳）女士，1969年7月出生，中国国籍，无境外永久居留权，历任北京启明星辰科技贸易有限公司执行董事、经理，北京启明星辰信息技术有限公司执行董事、经理，北京启明星辰信息技术有限公司董事、总经理，目前为本公司董事长、总经理。

齐舰先生，1960年7月生，中国国籍，无境外永久居留权，历任亚信集团股份有限公司副总裁，联想网御科技（北京）有限公司（2011年1月已更名为北京网御星云信息技术有限公司）执行董事，目前为本公司副董事长。

严立先生，1968年2月出生，中国国籍，无境外永久居留权，历任美国Infonautics公司高级软件工程师，美国System Computer Technology公司System Architect，美国Vanguard集团高级IT金融系统专家，美国OSI公司副总裁兼CTO，美国GlaxoSmithKline公司信息安全顾问，目前为本公司董事、副总经理。

刘科全先生，1963年5月生，中国国籍，无境外永久居留权，历任联想集团信息安全事业部技术总监，联想网御科技（北京）有限公司运营总监，北京网御星云信息技术有限公司总经理，目前为本公司董事、副总经理。

曾军先生，1968年2月出生，中国国籍，无境外永久居留权，1990年在国有湖南核工业总公司科技处工作，历任海湾控股副董事长和常务副总经理、海湾地产公司总经理、新中关摩尔资产管理公司董事长，现任富汇创业投资管理公司董事长兼总裁，目前为本公司独立董事。

郑洪涛先生，1966年10月出生，中国国籍，无境外永久居留权，历任广东仲恺技术经济学院教授，中国农村经济研究中心研究人员，光大证券公司投资银行部项目经理，现任北京国家会计学院教授，目前为本公司独立董事。

王峰娟女士，1969年9月出生，中国国籍，无境外永久居留权，历任北京轻工业学院讲师，北京工商大学讲师、副教授，现任北京工商大学教授，目前为本公司独立董事。

王海莹女士，1969年9月出生，中国国籍，无境外永久居留权，历任中国租赁有限公司北京兴华公司业务主管，亚信集团市场部经理助理，亿阳集团市场部副经理，2000年9月加入公司，现任公司总裁办主任、业务发展部经理，目前为本公司监事。

谢奇志女士，1967年10月出生，中国国籍，无境外永久居留权，历任北京技术交流培训中心、北京国际技术合作中心咨询部经理，2008年4月至2012年7月任北京启明星辰信息技术股份有限公司董事，现任本公司人力资源总监，目前为本公司监事。

张健，1978年4月出生，中国国籍，无境外永久居留权，2000年加入中国科学院计算技术研究所从事信息系统测评的相关工作，历任联想集团战略发展部、信息安全事业部防火墙测试工程师，联想网御科技（北京）有限公司专家支持处经理、产品质评服务部总监、客户服务中心助理总裁，北京网御星云信息技术有限公司产品支持中心副总裁，现任北京网御星云信息技术有限公司市场中心副总裁职务，目前为本公司监事。

张媛女士，1973年10月出生，中国国籍，无境外永久居留权，1999年-2005年在亚信集团任职，2006年加入联想网御科技（北京）有限公司历任总监、副总经理，北京网御星云信息技术有限公司副总经理兼CFO等职务，目前为本公司副总经理、财务负责人。

姜朋先生，1969年3月出生，中国国籍，无境外永久居留权，历任亚信科技（中国）有限公司信息部职员和公共关系部主管，康柏迪成信息技术有限公司市场部联盟经理，启明星辰市场总监、PMO总监、VCERT总监、董事会办公室主任等职务，目前为本公司副总经理、董事会秘书。

在股东单位任职情况

适用 不适用

在其他单位任职情况

适用 不适用

任职人员姓名	其他单位名称	在其他单位担任的职务	任期起始日期	任期终止日期	在其他单位是否领取报酬津贴
王佳	北京启明星辰慈善公益基金会	副理事长			否
王佳	北京中海纪元数字技术发展股份有限公司	董事			否
王佳	全国政协委员、全国工商联、全国青联、中央国家机关青联、中央企业青联、北京市青联、欧美同学会商会、中国信息安全产业商会	委员、常委、常委、副主席、副主席、副主席、副会长、副理事长			否
齐舰	恒信移动商务股份有限公司	董事			否
严立	北京天诚星源信息技术有限公司	董事			否
严立	恒安嘉新（北京）科技有限公司	董事			否
严立	北京启明星辰慈善公益基金会	理事			否
曾军	北京市富汇创业投资管理有限公司	董事长			是
郑洪涛	北京国家会计学院	教授			是
郑洪涛	恒信移动商务股份有限公司	独立董事			是
郑洪涛	唐山冀东水泥股份有限公司	独立董事			是
郑洪涛	北京太空板业股份有限公司	独立董事			是
王峰娟	北京工商大学	教授			是
王峰娟	东阳青雨影视文化股份有限公司	独立董事			是
王海莹	北京启明星辰慈善公益基金会	理事长			否
王海莹	西藏天辰信息科技有限公司	监事			否
谢奇志	西藏天辰信息科技有限公司	法定代表人、执行董事、经理			否
谢奇志	北京启明星辰慈善公益基金会	理事			否

公司现任及报告期内离任董事、监事和高级管理人员近三年证券监管机构处罚的情况

适用 不适用

四、董事、监事、高级管理人员报酬情况

董事、监事、高级管理人员报酬的决策程序、确定依据、实际支付情况

董事会同意薪酬与考核委员会根据对公司董事的履职情况评价所制定的董事2015年度实际领取薪酬方案。

公司报告期内董事、监事和高级管理人员报酬情况

单位：万元

姓名	职务	性别	年龄	任职状态	从公司获得的税前报酬总额	是否在公司关联方获取报酬
王佳	董事长、总经理	女	47	现任	79.79	否
齐舰	副董事长	男	56	现任	77.4	否
严立	董事、副总经理	男	48	现任	61.64	否
刘科全	董事、副总经理	男	53	现任	72.95	否
潘重予	董事、副总经理	男	50	离任	53.01	否
曾军	独立董事	男	48	现任		否
郑洪涛	独立董事	男	49	现任		否
王峰娟	独立董事	女	46	现任	4.12	否
王海莹	监事	女	47	现任	38.71	否
谢奇志	监事	女	49	现任	51.39	否
张健	监事	男	38	现任	50.93	否
张媛	财务负责人、副总经理	女	43	现任	66.55	否
姜朋	董事会秘书、副总经理	男	47	现任	31.1	否
合计	--	--	--	--	587.59	--

公司董事、监事、高级管理人员报告期内被授予的股权激励情况

适用 不适用

五、公司员工情况

1、员工数量、专业构成及教育程度

母公司在职员工的数量（人）	9
主要子公司在职员工的数量（人）	2,972
在职员工的数量合计（人）	2,981
当期领取薪酬员工总人数（人）	2,981
母公司及主要子公司需承担费用的离退休职工人数（人）	0
专业构成	
专业构成类别	专业构成人数（人）
生产人员	69
销售人员	603

技术人员	1,785
财务人员	62
行政人员	17
管理人员	157
其他职能人员	288
合计	2,981
教育程度	
教育程度类别	数量（人）
研究生及以上	280
本科	1,960
专科	687
大专以下	54
合计	2,981

2、薪酬政策

启明星辰薪酬体系的建立和完善遵循“一个前提”、“两个公平”和“三项匹配”等基本原则：“一个前提”是指薪酬体系要满足以公司财务支付能力为前提，“两个公平”是指薪酬体系要实现“内部公平”和“外部公平”，“三个匹配”是薪酬体系要实现“薪酬与职位价值相匹配”、“薪酬与工作能力相匹配”和“薪酬与工作绩效相匹配”；同时公司在建立和完善薪酬体系时还要体现“收益和风险共享”和“薪酬序列满足员工职业发展”的原则，鼓励员工在为公司创造价值的同时以各种方式参与公司价值分配，承担相应的风险，通过职位分类和薪酬等级矩阵的建立，拓宽员工职业发展的通道。

3、培训计划

2016年启明星辰将完善人才培养机制，多途径、多层次培养人才，加强人才梯队建设、完善继任者计划。采取内训外训、校企联合等多种方式培养人才，优秀人才重点培养，紧缺人才加快培养；继续作好培训基础及日常管理工作，弘扬企业文化；建立培训资源网络，进一步丰富企业培训资源，通过建立系统化、规范化的流程来评估、培训和发展组织内部有潜力的员工，助其获得当前和未来所需的核心能力。通过职业发展规划、推行导师制、考核与约束等措施，确保公司随时有一支优秀的后备队伍，确保管理层的连续性，并缩短填补职位空缺的周期。

4、劳务外包情况

适用 不适用

第九节 公司治理

一、公司治理的基本状况

公司严格按照《公司法》、《证券法》、《上市公司治理准则》、《深圳证券交易所股票上市规则》等法律、法规和规范性文件的要求，不断完善公司治理结构，建立健全内部管理和控制制度，持续深入开展公司治理活动，以进一步规范公司运作，提高公司治理水平。

《公司章程》和《股东大会议事规则》于2015年3月28日在公司指定信息披露媒体巨潮资讯网 www.cninfo.com.cn披露修订。

公司治理的实际状况与中国证监会发布的有关上市公司治理的规范性文件是否存在重大差异

是 否

公司治理的实际状况与中国证监会发布的有关上市公司治理的规范性文件不存在重大差异。

二、公司相对于控股股东在业务、人员、资产、机构、财务等方面的独立情况

公司与控股股东在业务、人员、资产、机构、财务等方面相互独立，公司具有独立完整的业务及自主经营能力。

1、业务独立 公司设有独立的安全研究中心、研究开发中心、产品管理中心、客户服务中心等总部技术中心负责公司核心技术和产品的技术创新、产品开发、产品规划、推广策划和售后服务，由供应链部门负责原材料采购、产品的生产及供应，并建立了覆盖全国主要区域和行业立体化营销服务网络。公司具备独立完整的产、供、销及研发系统，其产、供、销、研发均不依赖股东单位及其他关联企业，拥有独立的生产经营场所和完整的业务体系，具有面向市场自主经营的能力。

2、资产完整 公司拥有生产经营所需的各项资产，包括房屋建筑物、土地使用权、办公设备、存货、车辆以及商标权、计算机软件著作权、专利及非专利技术等。公司拥有的土地使用权为协议出让取得，在该土地之上自建的生产经营用房屋已取得房产证书，所有知识产权均为公司及下属全资子公司自主设计申报、自主研发、自主拥有和独占使用的。公司资产完整、产权明晰，不存在资产、资金被控股股东占用而损害公司利益的情况。

3、人员独立 公司设立了专门的人力资源部，建立了独立的劳动人事及工资管理制度，不存在受控股股东干预的情况。员工的收入由公司独立核算和发放，并已按照国家和社会保障部门的有关规定，为员工缴纳养老、医疗、工伤、失业和生育保险以及住房公积金。公司董事、监事均严格按照《公司法》和《公司章程》的有关规定选举产生，高级管理人员均由董事会依职权聘任，不存在控股股东或其他关联方干涉公司人事任免的情况。公司总经理、副总经理、财务负责人和董事会秘书等高级管理人员没有在控股股东、实际控制人及其控制的其他企业中担任除董事、监事以外的其他职务，没有在控股股东、实际控制人及其控制的其他企业领薪，财务人员没有在控股股东、实际控制人及其控制的其他企业中兼职。

4、机构独立 公司具有健全的法人治理结构，设立了股东大会、董事会、监事会，聘任了总经理，并根据生产经营需要设置了各业务中心和相关职能部门，建立完善了各部门规章制度。公司的业务经营场所和办公机构与股东单位完全分开，不存在混合经营、合署办公的情形，公司的组织机构独立于各股东单位，各职能部门与股东单位及其职能部门之间没有上下级关系，不存在控股股东干预公司内部机构的设置和运作的情况。

5、财务独立 公司按照《企业会计准则》等规定制定了规范的财务会计制度和对分公司、子公司的财务管理制度，建立了独立的财务会计核算体系，设立了独立的财务会计部门，配备了独立的财务会计人员。公司开设了独立的银行账户，不存在与股东或其他第三方共用银行账户的情况；公司办理了独立的税务登记，依法照章纳税，与股东单位无混合纳税现象。公司不存在货币资金或其他资产被股东单位或其他关联方占用的情形，也不存在为股东或其他关联方提供担保的情形。

三、同业竞争情况

适用 不适用

四、报告期内召开的年度股东大会和临时股东大会的有关情况

1、本报告期股东大会情况

会议届次	会议类型	投资者参与比例	召开日期	披露日期	披露索引
2014 年度	年度股东大会	0.03%	2015 年 04 月 21 日	2015 年 04 月 22 日	巨潮资讯网、启明星辰 2014 年度股东大会决议公告、编号 2015-034
2015 年第一次临时	临时股东大会	0.00%	2015 年 07 月 29 日	2015 年 07 月 30 日	巨潮资讯网、启明星辰 2015 年第一次临时股东大会决议公告、编号 2015-060

2、表决权恢复的优先股股东请求召开临时股东大会

适用 不适用

五、报告期内独立董事履行职责的情况

1、独立董事出席董事会及股东大会的情况

独立董事出席董事会情况						
独立董事姓名	本报告期应参加董事会次数	现场出席次数	以通讯方式参加次数	委托出席次数	缺席次数	是否连续两次未亲自参加会议
曾军	10	4	6	0	0	否
郑洪涛	10	3	7	0	0	否
王峰娟	10	5	5	0	0	否
独立董事列席股东大会次数		2				

连续两次未亲自出席董事会的说明

2、独立董事对公司有关事项提出异议的情况

独立董事对公司有关事项是否提出异议

是 否

报告期内独立董事对公司有关事项未提出异议。

3、独立董事履行职责的其他说明

独立董事对公司有关建议是否被采纳

是 否

独立董事对公司有关建议被采纳或未被采纳的说明

独立董事发表的独立意见均被采纳。

六、董事会下设专门委员会在报告期内履行职责情况

审计委员会履职情况：

- 1、2015.2.28，第三届审计委员会第二次会议以现场方式召开，应参与表决委员3名，实参与表决委员3名。会议审议通过了《关于〈内审部2014年工作报告〉的议案》。
- 2、2015.3.27，第三届审计委员会第三次会议以现场方式召开，应参与表决委员3名，实参与表决委员3名。会议审议通过了《关于公司〈2014年度财务决算报告〉的议案》、《关于公司〈2014年度报告〉的议案》、《关于续聘瑞华会计师事务所（特殊普通合伙）为公司2015年度财务审计机构的议案》、《关于公司〈2014年度审计委员会工作报告〉的议案》、《关于公司〈2014年度内部控制评价报告〉的议案》、《关于公司〈2014年重大资产购买情况的专项报告〉的议案》、《关于公司〈2014年度对外投资情况专项报告〉的议案》、《关于公司〈2014年度关联交易情况专项报告〉的议案》、《关于公司〈2014年度投资理财情况专项报告〉的议案》、《关于公司〈2015年一季度内审部工作报告〉的议案》。
- 3、2015.4.20，第三届审计委员会第四次会议以现场方式召开，应参与表决委员3名，实参与表决委员3名。会议审议通过了《关于公司〈2015年第一季度报告〉的议案》、《关于公司〈2015年第一季度对外投资情况专项报告〉的议案》、《关于公司〈2015年第一季度投资理财情况专项报告〉的议案》、《关于公司〈2015年第一季度与关联方资金往来情况检查报告〉的议案》。
- 4、2015.8.13，第三届审计委员会第五次会议以现场方式召开，应参与表决委员3名，实参与表决委员3名。会议审议通过了《关于公司〈2015年半年度报告〉的议案》、《关于公司〈2015年半年度对外投资情况专项报告〉的议案》、《关于公司〈2015年半年度投资理财情况专项报告〉的议案》、《关于公司〈2015年半年度与关联方资金往来情况检查报告〉的议案》、《关于公司〈2015年二季度内审部工作报告〉的议案》。
- 5、2015.10.29，第三届审计委员会第六次会议以现场方式召开，应参与表决委员3名，实参与表决委员3名。会议审议通过了《关于公司〈2015年三季度报告〉的议案》、《关于公司〈2015年三季度对外投资情况专项报告〉的议案》、《关于公司〈2015年三季度投资理财情况专项报告〉的议案》、《关于公司〈2015年三季度与关联方资金往来情况检查报告〉的议案》、《关于公司〈2015年三季度内审部工作报告〉的议案》。
- 6、2015.12.29，第三届审计委员会第七次会议以现场方式召开，应参与表决委员2名，实参与表决委员2名。会议审议通过了《关于公司〈2016年度内部审计工作计划〉的议案》。

战略委员会履职情况：

- 1、2015.3.25，第三届战略委员会第一次会议以现场方式召开，应参与表决委员3名，实参与表决委员3名。会议审议通过了《关于公司发展战略及2015年经营计划的议案》。

薪酬与考核委员会履职情况：

- 1、2015.3.27，第三届薪酬与考核委员会第一次会议以现场方式召开，应参与表决委员3名，实参与表决委员3名。会议审议通过了《关于董事、监事薪酬分配方案的议案》、《关于高级管理人员薪酬分配方案的议案》、《关于公司董事及高级管理人员述职的议案》、《关于公司董事及高级管理人员年度绩效考评的议案》。

七、监事会工作情况

监事会在报告期内的监督活动中发现公司是否存在风险

是 否

监事会对报告期内的监督事项无异议。

八、高级管理人员的考评及激励情况

公司目前对高级管理人员的聘任公开、透明，符合法律法规的规定；公司根据年度业务经营目标确定高级管理人员所分管业务的绩效任务和目标，根据高级管理人员的年度履职情况、绩效考核结果和公司经营业绩的情况决定其年度报酬。报告期末，按照公司《董事、监事和高级管理人员绩效考核管理制度》的规定对高级管理人员开展了绩效考核工作，从考核结果来看，2015年度，高级管理人员基本完成了绩效任务，考评结果良好。

九、内部控制评价报告

1、报告期内发现的内部控制重大缺陷的具体情况

是 否

2、内控自我评价报告

内部控制评价报告全文披露日期	2016年03月26日	
内部控制评价报告全文披露索引	《2015年度内部控制评价报告》，巨潮资讯网 www.cninfo.com.cn	
纳入评价范围单位资产总额占公司合并财务报表资产总额的比例		100.00%
纳入评价范围单位营业收入占公司合并财务报表营业收入的比例		100.00%
缺陷认定标准		
类别	财务报告	非财务报告
定性标准	<p>财务报告内部控制缺陷定性标准具体如下：1、具有以下特征的缺陷，认定为重大缺陷：（1）公司董事、监事和高级管理人员的舞弊行为；（2）公司更正已公布的财务报告；（3）注册会计师发现的却未被公司内部控制识别的当期财务报告中的重大错报；（4）审计委员会和审计部门对公司的对外财务报告和财务报告内部控制监督无效。2、具有以下特征的缺陷，认定为重要缺陷：（1）未依照公认会计准则选择和应用会计政策；（2）未建立反舞弊程序和控制措施；（3）对于非常规或特殊交易的账务处理没有建立相应的控制机制或没有实施，且没有相应的补偿性控制；（4）对于期末财务报告过程的控制存在一项或多项缺陷且不能合理保证编制的财务报表达到真实、完整的目标。3、一般缺陷是指除上述重大缺陷、重要缺陷之外的其他控</p>	<p>非财务报告缺陷认定主要以缺陷对合规性目标、战略目标及经营目标的影响程度、发生的可能性作判定。1、重大缺陷的认定标准：（1）企业在财务会计、资产管理、资本运营、信息披露、产品质量、安全生产、环境保护等方面发生重大违法违规事件和责任事故，给企业造成重要损失和不利影响，遭受重大行政监管处罚；（2）对战略目标产生严重影响，全面危及战略目标的实现；（3）导致公司停产或危及公司持续经营。2、重要缺陷的认定标准：（1）企业在财务会计、资产管理、资本运营、信息披露、产品质量、安全生产、环境保护等方面发生违法违规事件和责任事故，给企业造成较大损失和不利影响，遭受行政监管处罚；（2）对战略目标产生一定影响，影响部分目标实现；（3）导致公司一项</p>

	制缺陷。	或多项业务经营活动受到一定影响,但不会危及公司持续经营。3、一般缺陷是指除上述重大缺陷、重要缺陷之外的其他控制缺陷。
定量标准	1、重大缺陷的认定标准:如果该缺陷单独或连同其他缺陷可能导致的财务报告错报金额超过营业收入的 5%,或者财务报告错报金额超过资产总额 5%,则认定为重大缺陷。2、重要缺陷的认定标准:如果该缺陷单独或连同其他缺陷可能导致的财务报告错报金额超过营业收入的 3%但小于 5%,或者财务报告错报金额超过资产总额的 3%但小于 5%,则认定为重要缺陷。3、一般缺陷的认定标准:对不构成重大缺陷和重要缺陷之外的其他缺陷,如果该缺陷单独或连同其他缺陷可能导致的财务报告错报金额小于营业收入 3%,或者财务报告错报金额小于资产总额的 3%,则认定为一般缺陷。	1、重大缺陷的认定标准:如果该缺陷单独或连同其他缺陷可能导致的财务报告错报金额超过营业收入的 5%,或者财务报告错报金额超过资产总额 5%,则认定为重大缺陷。2、重要缺陷的认定标准:如果该缺陷单独或连同其他缺陷可能导致的财务报告错报金额超过营业收入的 3%但小于 5%,或者财务报告错报金额超过资产总额的 3%但小于 5%,则认定为重要缺陷。3、一般缺陷的认定标准:对不构成重大缺陷和重要缺陷之外的其他缺陷,如果该缺陷单独或连同其他缺陷可能导致的财务报告错报金额小于营业收入 3%,或者财务报告错报金额小于资产总额的 3%,则认定为一般缺陷。
财务报告重大缺陷数量(个)		0
非财务报告重大缺陷数量(个)		0
财务报告重要缺陷数量(个)		0
非财务报告重要缺陷数量(个)		0

十、内部控制审计报告或鉴证报告

内部控制鉴证报告

内部控制鉴证报告中的审议意见段	
我们认为,启明星辰信息技术集团股份有限公司于 2015 年 12 月 31 日在所有重大方面保持了按照财政部颁布的《企业内部控制基本规范》及其相关规定中与财务报表相关的有效的内部控制。	
内控鉴证报告披露情况	披露
内部控制鉴证报告全文披露日期	2016 年 03 月 26 日
内部控制鉴证报告全文披露索引	《2015 年度内部控制鉴证报告》,巨潮资讯网 www.cninfo.com.cn
内控鉴证报告意见类型	标准无保留意见
非财务报告是否存在重大缺陷	否

会计师事务所是否出具非标准意见的内部控制鉴证报告

是 否

会计师事务所出具的内部控制鉴证报告与董事会的自我评价报告意见是否一致

是 否

第十节 财务报告

一、审计报告

审计意见类型	标准无保留审计意见
审计报告签署日期	2016 年 03 月 25 日
审计机构名称	瑞华会计师事务所（特殊普通合伙）
审计报告文号	瑞华审字[2016]44040011 号
注册会计师姓名	邓登峰、何晓娟

审计报告正文

审计报告

瑞华审字[2016]44040011号

启明星辰信息技术集团股份有限公司全体股东：

我们审计了后附的启明星辰信息技术集团股份有限公司（以下简称“启明星辰公司”）的财务报表，包括2015年12月31日合并及公司的资产负债表，2015年度合并及公司的利润表、合并及公司的现金流量表和合并及公司的股东权益变动表以及财务报表附注。

一、管理层对财务报表的责任

编制和公允列报财务报表是启明星辰公司管理层的责任。这种责任包括：（1）按照企业会计准则的规定编制财务报表，并使其实现公允反映；（2）设计、执行和维护必要的内部控制，以使财务报表不存在由于舞弊或错误导致的重大错报。

二、注册会计师的责任

我们的责任是在执行审计工作的基础上对财务报表发表审计意见。我们按照中国注册会计师审计准则的规定执行了审计工作。中国注册会计师审计准则要求我们遵守中国注册会计师职业道德守则，计划和执行审计工作以对财务报表是否不存在重大错报获取合理保证。

审计工作涉及实施审计程序，以获取有关财务报表金额和披露的审计证据。选择的审计程序取决于注册会计师的判断，包括对由于舞弊或错误导致的财务报表重大错报风险的评估。在进行风险评估时，注册会计师考虑与财务报表编制和公允列报相关的内部控制，以设计恰当的审计程序，但目的并非对内部控制的有效性发表意见。审计工作还包括评价管理层选用会计政策的恰当性和作出会计估计的合理性，以及评价财务报表的总体列报。

我们相信，我们获取的审计证据是充分、适当的，为发表审计意见提供了基础。

三、审计意见

我们认为，上述财务报表在所有重大方面按照企业会计准则的规定编制，公允反映了启明星辰信息技术集团股份有限公司2015年12月31日合并及公司的财务状况以及2015年度合并及公司的经营成果和现金流量。

瑞华会计师事务所（特殊普通合伙）
中国 北京

中国注册会计师：
中国注册会计师：
二〇一六年三月二十五日

二、财务报表

财务附注中报表的单位为：人民币元

1、合并资产负债表

编制单位：启明星辰信息技术集团股份有限公司

2015 年 12 月 31 日

单位：元

项目	期末余额	期初余额
流动资产：		
货币资金	795,898,640.90	259,623,377.47
结算备付金		
拆出资金		
以公允价值计量且其变动计入当期损益的金融资产		
衍生金融资产		
应收票据	30,341,280.80	4,319,325.40
应收账款	639,833,914.94	603,426,796.69
预付款项	25,499,576.15	26,166,138.85
应收保费		
应收分保账款		
应收分保合同准备金		
应收利息	0.00	14,949.95
应收股利		
其他应收款	41,205,660.39	47,617,142.68
买入返售金融资产		
存货	185,731,386.35	115,920,105.54
划分为持有待售的资产		
一年内到期的非流动资产		
其他流动资产	236,254,382.91	490,000,000.00

流动资产合计	1,954,764,842.44	1,547,087,836.58
非流动资产：		
发放贷款及垫款		
可供出售金融资产	57,584,693.46	54,954,115.46
持有至到期投资		
长期应收款		
长期股权投资	77,059,135.80	74,200,647.02
投资性房地产	92,181,360.20	94,747,119.79
固定资产	172,841,778.72	164,835,911.60
在建工程	100,657.68	41,225.00
工程物资		
固定资产清理		
生产性生物资产		
油气资产		
无形资产	147,896,530.78	166,702,205.65
开发支出	23,781,143.38	10,014,054.61
商誉	241,185,174.27	241,185,174.27
长期待摊费用	2,232,057.97	3,315,489.38
递延所得税资产	57,989,183.38	45,021,325.90
其他非流动资产		
非流动资产合计	872,851,715.64	855,017,268.68
资产总计	2,827,616,558.08	2,402,105,105.26
流动负债：		
短期借款		41,350,000.00
向中央银行借款		
吸收存款及同业存放		
拆入资金		
以公允价值计量且其变动计入当期损益的金融负债		
衍生金融负债		
应付票据		
应付账款	262,012,833.80	238,131,486.73
预收款项	427,385,167.95	215,816,632.09
卖出回购金融资产款		

应付手续费及佣金		
应付职工薪酬	117,183,281.79	87,028,006.31
应交税费	132,029,346.46	139,192,014.04
应付利息		81,205.48
应付股利		
其他应付款	33,438,812.12	29,705,977.58
应付分保账款		
保险合同准备金		
代理买卖证券款		
代理承销证券款		
划分为持有待售的负债		
一年内到期的非流动负债		
其他流动负债		
流动负债合计	972,049,442.12	751,305,322.23
非流动负债：		
长期借款		
应付债券		
其中：优先股		
永续债		
长期应付款		
长期应付职工薪酬		
专项应付款		
预计负债		
递延收益	43,086,371.52	22,396,593.40
递延所得税负债	12,971,196.49	12,405,528.98
其他非流动负债		
非流动负债合计	56,057,568.01	34,802,122.38
负债合计	1,028,107,010.13	786,107,444.61
所有者权益：		
股本	830,246,668.00	415,123,334.00
其他权益工具		
其中：优先股		
永续债		
资本公积	186,678,733.02	546,105,128.57

减：库存股		
其他综合收益		
专项储备		
盈余公积	37,532,121.34	27,320,037.16
一般风险准备		
未分配利润	637,098,426.62	506,964,182.47
归属于母公司所有者权益合计	1,691,555,948.98	1,495,512,682.20
少数股东权益	107,953,598.97	120,484,978.45
所有者权益合计	1,799,509,547.95	1,615,997,660.65
负债和所有者权益总计	2,827,616,558.08	2,402,105,105.26

法定代表人：王佳

主管会计工作负责人：张媛

会计机构负责人：石桂君

2、母公司资产负债表

单位：元

项目	期末余额	期初余额
流动资产：		
货币资金	107,332,159.59	2,214,871.49
以公允价值计量且其变动计入当期损益的金融资产		
衍生金融资产		
应收票据		
应收账款	8,134,725.38	10,062,321.29
预付款项	440,696.79	603,762.03
应收利息	247,066.67	4,027.40
应收股利	100,000,000.00	50,000,000.00
其他应收款	82,004,831.89	106,024,692.77
存货	811,644.13	2,063,007.06
划分为持有待售的资产		
一年内到期的非流动资产		
其他流动资产	500,000.00	70,000,000.00
流动资产合计	299,471,124.45	240,972,682.04
非流动资产：		
可供出售金融资产	5,480,000.00	480,000.00
持有至到期投资		

长期应收款		
长期股权投资	779,161,855.99	780,645,718.94
投资性房地产	33,887,593.54	34,896,303.13
固定资产	86,540,839.32	90,131,954.21
在建工程	100,657.68	41,225.00
工程物资		
固定资产清理		
生产性生物资产		
油气资产		
无形资产	3,637,662.63	4,153,044.98
开发支出		
商誉		
长期待摊费用	152,250.00	215,250.00
递延所得税资产	4,636,570.35	5,267,916.53
其他非流动资产		
非流动资产合计	913,597,429.51	915,831,412.79
资产总计	1,213,068,553.96	1,156,804,094.83
流动负债：		
短期借款		
以公允价值计量且其变动计入当期损益的金融负债		
衍生金融负债		
应付票据		
应付账款	6,245,573.85	11,407,063.05
预收款项	7,565,613.71	9,518,378.75
应付职工薪酬	207,299.70	210,167.50
应交税费	756,049.53	5,161,508.77
应付利息		
应付股利		
其他应付款	8,222,579.73	24,016,358.10
划分为持有待售的负债		
一年内到期的非流动负债		
其他流动负债		
流动负债合计	22,997,116.52	50,313,476.17

非流动负债：		
长期借款		
应付债券		
其中：优先股		
永续债		
长期应付款		
长期应付职工薪酬		
专项应付款		
预计负债		
递延收益		
递延所得税负债	2,025,975.44	18,978.19
其他非流动负债		
非流动负债合计	2,025,975.44	18,978.19
负债合计	25,023,091.96	50,332,454.36
所有者权益：		
股本	830,246,668.00	415,123,334.00
其他权益工具		
其中：优先股		
永续债		
资本公积	216,224,471.01	548,113,991.53
减：库存股		
其他综合收益		
专项储备		
盈余公积	37,532,121.34	27,320,037.16
未分配利润	104,042,201.65	115,914,277.78
所有者权益合计	1,188,045,462.00	1,106,471,640.47
负债和所有者权益总计	1,213,068,553.96	1,156,804,094.83

3、合并利润表

单位：元

项目	本期发生额	上期发生额
一、营业总收入	1,533,958,243.83	1,195,652,587.63
其中：营业收入	1,533,958,243.83	1,195,652,587.63
利息收入		

已赚保费		
手续费及佣金收入		
二、营业总成本	1,403,477,583.66	1,092,340,486.84
其中：营业成本	483,259,381.60	399,581,351.89
利息支出		
手续费及佣金支出		
退保金		
赔付支出净额		
提取保险合同准备金净额		
保单红利支出		
分保费用		
营业税金及附加	22,300,546.99	17,247,477.15
销售费用	465,007,838.45	369,842,090.64
管理费用	407,408,135.47	280,240,684.20
财务费用	-1,949,557.42	-3,872,529.72
资产减值损失	27,451,238.57	29,301,412.68
加：公允价值变动收益（损失以“－”号填列）		
投资收益（损失以“－”号填列）	21,048,754.16	10,160,085.97
其中：对联营企业和合营企业的投资收益	-4,473,585.69	-4,847,740.97
汇兑收益（损失以“-”号填列）		
三、营业利润（亏损以“－”号填列）	151,529,414.33	113,472,186.76
加：营业外收入	148,894,472.20	94,828,955.07
其中：非流动资产处置利得	7,470.42	267,952.24
减：营业外支出	3,686,609.80	3,271,680.12
其中：非流动资产处置损失	125,281.52	251,680.12
四、利润总额（亏损总额以“－”号填列）	296,737,276.73	205,029,461.71
减：所得税费用	41,611,825.96	22,908,489.85
五、净利润（净亏损以“－”号填列）	255,125,450.77	182,120,971.86
归属于母公司所有者的净利润	244,127,162.03	170,366,658.53
少数股东损益	10,998,288.74	11,754,313.33
六、其他综合收益的税后净额		
归属母公司所有者的其他综合收益		

的税后净额		
（一）以后不能重分类进损益的其他综合收益		
1.重新计量设定受益计划净负债或净资产的变动		
2.权益法下在被投资单位不能重分类进损益的其他综合收益中享有的份额		
（二）以后将重分类进损益的其他综合收益		
1.权益法下在被投资单位以后将重分类进损益的其他综合收益中享有的份额		
2.可供出售金融资产公允价值变动损益		
3.持有至到期投资重分类为可供出售金融资产损益		
4.现金流量套期损益的有效部分		
5.外币财务报表折算差额		
6.其他		
归属于少数股东的其他综合收益的税后净额		
七、综合收益总额	255,125,450.77	182,120,971.86
归属于母公司所有者的综合收益总额	244,127,162.03	170,366,658.53
归属于少数股东的综合收益总额	10,998,288.74	11,754,313.33
八、每股收益：		
（一）基本每股收益	0.29	0.21
（二）稀释每股收益	0.29	0.21

本期发生同一控制下企业合并的，被合并方在合并前实现的净利润为：元，上期被合并方实现的净利润为：元。

法定代表人：王佳

主管会计工作负责人：张媛

会计机构负责人：石桂君

4、母公司利润表

单位：元

项目	本期发生额	上期发生额
----	-------	-------

一、营业收入	33,317,294.82	38,383,774.98
减：营业成本	8,818,162.77	8,293,578.77
营业税金及附加	1,223,948.80	1,420,503.06
销售费用	4,465,747.03	4,152,613.79
管理费用	14,671,577.63	21,309,055.18
财务费用	-363,392.46	-779,797.57
资产减值损失	1,720,636.24	2,751,852.57
加：公允价值变动收益（损失以“－”号填列）		
投资收益（损失以“－”号填列）	100,518,988.96	52,570,086.64
其中：对联营企业和合营企业的投资收益	-338,134.08	-1,039,958.68
二、营业利润（亏损以“－”号填列）	103,299,603.77	53,806,055.82
加：营业外收入	485,322.24	15,560,598.87
其中：非流动资产处置利得		
减：营业外支出	49,218.34	208,478.53
其中：非流动资产处置损失	49,218.34	188,478.53
三、利润总额（亏损总额以“－”号填列）	103,735,707.67	69,158,176.16
减：所得税费用	1,614,865.92	3,792,277.83
四、净利润（净亏损以“－”号填列）	102,120,841.75	65,365,898.33
五、其他综合收益的税后净额		
（一）以后不能重分类进损益的其他综合收益		
1.重新计量设定受益计划净负债或净资产的变动		
2.权益法下在被投资单位不能重分类进损益的其他综合收益中享有的份额		
（二）以后将重分类进损益的其他综合收益		
1.权益法下在被投资单位以后将重分类进损益的其他综合收益中享有的份额		
2.可供出售金融资产公允价值变动损益		

3.持有至到期投资重分类为可供出售金融资产损益		
4.现金流量套期损益的有效部分		
5.外币财务报表折算差额		
6.其他		
六、综合收益总额	102,120,841.75	65,365,898.33
七、每股收益：		
（一）基本每股收益		
（二）稀释每股收益		

5、合并现金流量表

单位：元

项目	本期发生额	上期发生额
一、经营活动产生的现金流量：		
销售商品、提供劳务收到的现金	1,892,108,444.90	1,364,916,239.65
客户存款和同业存放款项净增加额		
向中央银行借款净增加额		
向其他金融机构拆入资金净增加额		
收到原保险合同保费取得的现金		
收到再保险业务现金净额		
保户储金及投资款净增加额		
处置以公允价值计量且其变动计入当期损益的金融资产净增加额		
收取利息、手续费及佣金的现金		
拆入资金净增加额		
回购业务资金净增加额		
收到的税费返还	121,839,103.60	53,127,017.42
收到其他与经营活动有关的现金	103,348,334.95	146,218,603.97
经营活动现金流入小计	2,117,295,883.45	1,564,261,861.04
购买商品、接受劳务支付的现金	557,113,099.60	398,452,280.18
客户贷款及垫款净增加额		
存放中央银行和同业款项净增加		

额		
支付原保险合同赔付款项的现金		
支付利息、手续费及佣金的现金		
支付保单红利的现金		
支付给职工以及为职工支付的现金	555,716,022.16	404,766,450.56
支付的各项税费	254,882,783.55	136,963,826.46
支付其他与经营活动有关的现金	332,491,581.42	255,938,865.49
经营活动现金流出小计	1,700,203,486.73	1,196,121,422.69
经营活动产生的现金流量净额	417,092,396.72	368,140,438.35
二、投资活动产生的现金流量：		
收回投资收到的现金	15,489,683.70	
取得投资收益收到的现金	12,454,878.15	15,007,826.94
处置固定资产、无形资产和其他长期资产收回的现金净额	26,645.79	6,935.06
处置子公司及其他营业单位收到的现金净额		
收到其他与投资活动有关的现金	1,683,000,000.00	1,803,150,000.00
投资活动现金流入小计	1,710,971,207.64	1,818,164,762.00
购建固定资产、无形资产和其他长期资产支付的现金	85,180,076.98	68,389,177.62
投资支付的现金	13,832,044.20	31,343,245.00
质押贷款净增加额		
取得子公司及其他营业单位支付的现金净额		255,882,409.73
支付其他与投资活动有关的现金	1,418,000,000.00	2,158,150,000.00
投资活动现金流出小计	1,517,012,121.18	2,513,764,832.35
投资活动产生的现金流量净额	193,959,086.46	-695,600,070.35
三、筹资活动产生的现金流量：		
吸收投资收到的现金		
其中：子公司吸收少数股东投资收到的现金		
取得借款收到的现金	25,000,000.00	
发行债券收到的现金		
收到其他与筹资活动有关的现金	39,090,000.00	
筹资活动现金流入小计	64,090,000.00	

偿还债务支付的现金	66,350,000.00	10,010,000.00
分配股利、利润或偿付利息支付的现金	23,121,418.01	21,240,306.05
其中：子公司支付给少数股东的股利、利润		
支付其他与筹资活动有关的现金	52,025,608.20	
筹资活动现金流出小计	141,497,026.21	31,250,306.05
筹资活动产生的现金流量净额	-77,407,026.21	-31,250,306.05
四、汇率变动对现金及现金等价物的影响	930.63	54.83
五、现金及现金等价物净增加额	533,645,387.60	-358,709,883.22
加：期初现金及现金等价物余额	250,947,311.00	609,657,194.22
六、期末现金及现金等价物余额	784,592,698.60	250,947,311.00

6、母公司现金流量表

单位：元

项目	本期发生额	上期发生额
一、经营活动产生的现金流量：		
销售商品、提供劳务收到的现金	34,071,271.44	58,508,837.74
收到的税费返还	347,822.00	2,210,212.47
收到其他与经营活动有关的现金	144,410,626.68	373,599,456.49
经营活动现金流入小计	178,829,720.12	434,318,506.70
购买商品、接受劳务支付的现金	7,087,334.42	8,928,837.89
支付给职工以及为职工支付的现金	6,702,697.35	4,624,498.98
支付的各项税费	6,668,810.56	7,270,916.78
支付其他与经营活动有关的现金	147,250,035.88	303,909,717.93
经营活动现金流出小计	167,708,878.21	324,733,971.58
经营活动产生的现金流量净额	11,120,841.91	109,584,535.12
二、投资活动产生的现金流量：		
收回投资收到的现金		
取得投资收益收到的现金	50,857,123.04	3,610,045.32
处置固定资产、无形资产和其他长期资产收回的现金净额	347.00	2,388.00
处置子公司及其他营业单位收到		

的现金净额		
收到其他与投资活动有关的现金	250,000,000.00	379,000,000.00
投资活动现金流入小计	300,857,470.04	382,612,433.32
购建固定资产、无形资产和其他长期资产支付的现金	805,885.58	571,579.63
投资支付的现金	5,300,000.00	30,400,000.00
取得子公司及其他营业单位支付的现金净额		178,500,000.00
支付其他与投资活动有关的现金	180,000,000.00	394,000,000.00
投资活动现金流出小计	186,105,885.58	603,471,579.63
投资活动产生的现金流量净额	114,751,584.46	-220,859,146.31
三、筹资活动产生的现金流量：		
吸收投资收到的现金		
取得借款收到的现金		
发行债券收到的现金		
收到其他与筹资活动有关的现金		
筹资活动现金流入小计		
偿还债务支付的现金		
分配股利、利润或偿付利息支付的现金	20,756,166.66	20,756,162.42
支付其他与筹资活动有关的现金		
筹资活动现金流出小计	20,756,166.66	20,756,162.42
筹资活动产生的现金流量净额	-20,756,166.66	-20,756,162.42
四、汇率变动对现金及现金等价物的影响	930.63	54.83
五、现金及现金等价物净增加额	105,117,190.34	-132,030,718.78
加：期初现金及现金等价物余额	2,188,265.57	134,218,984.35
六、期末现金及现金等价物余额	107,305,455.91	2,188,265.57

7、合并所有者权益变动表

本期金额

单位：元

项目	本期										
	归属于母公司所有者权益									少数股东权益	所有者权益合
	股本	其他权益工具	资本公	减：库	其他综	专项储	盈余公	一般风	未分配		

		优先股	永续债	其他	积	存股	合收益	备	积	险准备	利润		计
一、上年期末余额	415,123,334.00				546,105,128.57				27,320,037.16		506,964,182.47	120,484,978.45	1,615,997,660.65
加：会计政策变更													
前期差错更正													
同一控制下企业合并													
其他													
二、本年期初余额	415,123,334.00				546,105,128.57				27,320,037.16		506,964,182.47	120,484,978.45	1,615,997,660.65
三、本期增减变动金额（减少以“－”号填列）	415,123,334.00				-359,426,395.55				10,212,084.18		130,134,244.15	-12,531,379.48	183,511,887.30
（一）综合收益总额											244,127,162.03	10,998,288.74	255,125,450.77
（二）所有者投入和减少资本					-29,455,409.88							-22,570,198.32	-52,025,608.20
1. 股东投入的普通股													
2. 其他权益工具持有者投入资本													
3. 股份支付计入所有者权益的金额													
4. 其他					-29,455,409.88							-22,570,198.32	-52,025,608.20
（三）利润分配	83,024,667.00								10,212,084.18		-113,992,917.88		-20,756,166.70
1. 提取盈余公积									10,212,084.18		-10,212,084.18		
2. 提取一般风险准备													
3. 对所有者（或	83,024										-103,78		-20,756,

股东)的分配	,667.00										0,833.70		166.70
4. 其他													
(四)所有者权益内部结转	332,098,667.00				-332,098,667.00								
1. 资本公积转增资本(或股本)	332,098,667.00				-332,098,667.00								
2. 盈余公积转增资本(或股本)													
3. 盈余公积弥补亏损													
4. 其他													
(五)专项储备													
1. 本期提取													
2. 本期使用													
(六)其他					2,127,681.33							-959,469.90	1,168,211.43
四、本期期末余额	830,246,668.00				186,678,733.02				37,532,121.34		637,098,426.62	107,953,598.97	1,799,509,547.95

上期金额

单位：元

项目	上期												
	归属于母公司所有者权益											少数股东权益	所有者权益合计
	股本	其他权益工具			资本公积	减：库存股	其他综合收益	专项储备	盈余公积	一般风险准备	未分配利润		
优先股		永续债	其他										
一、上年期末余额	207,561,667.00				658,517,351.14				20,783,447.33		446,914,947.43		1,333,777,412.90
加：会计政策变更													
前期差错更正													
同一控制下企业合并													

其他													
二、本年期初余额	207,561,667.00				658,517,351.14				20,783,447.33		446,914,947.43		1,333,777,412.90
三、本期增减变动金额(减少以“－”号填列)	207,561,667.00				-112,412,222.57				6,536,589.83		60,049,235.04	120,484,978.45	282,220,247.75
(一)综合收益总额											170,366,658.53	11,754,313.33	182,120,971.86
(二)所有者投入和减少资本													
1. 股东投入的普通股													
2. 其他权益工具持有者投入资本													
3. 股份支付计入所有者权益的金额													
4. 其他													
(三)利润分配	83,024,667.00								6,536,589.83		-110,317,423.49		-20,756,166.66
1. 提取盈余公积									6,536,589.83		-6,536,589.83		
2. 提取一般风险准备													
3. 对所有者(或股东)的分配	83,024,667.00										-103,780,833.66		-20,756,166.66
4. 其他													
(四)所有者权益内部结转	124,537,000.00				-124,537,000.00								
1. 资本公积转增资本(或股本)	124,537,000.00				-124,537,000.00								
2. 盈余公积转增资本(或股本)													
3. 盈余公积弥补													

亏损													
4. 其他													
(五) 专项储备													
1. 本期提取													
2. 本期使用													
(六) 其他					12,124, 777.43						108,730 ,665.12	120,855 ,442.55	
四、本期期末余额	415,123,334.00				546,105,128.57			27,320,037.16		506,964,182.47	120,484,978.45	1,615,997,660.65	

8、母公司所有者权益变动表

本期金额

单位：元

项目	本期										
	股本	其他权益工具			资本公积	减：库存股	其他综合收益	专项储备	盈余公积	未分配利润	所有者权益合计
		优先股	永续债	其他							
一、上年期末余额	415,123,334.00				548,113,991.53				27,320,037.16	115,914,277.78	1,106,471,640.47
加：会计政策变更											
前期差错更正											
其他											
二、本年期初余额	415,123,334.00				548,113,991.53				27,320,037.16	115,914,277.78	1,106,471,640.47
三、本期增减变动金额（减少以“－”号填列）	415,123,334.00				-331,889,520.52				10,212,084.18	-11,872,076.13	81,573,821.53
（一）综合收益总额										102,120,841.75	102,120,841.75
（二）所有者投入和减少资本											
1. 股东投入的普通股											
2. 其他权益工具持有者投入资本											

3. 股份支付计入所有者权益的金额											
4. 其他											
(三) 利润分配	83,024,667.00							10,212,084.18	-113,992,917.88	-20,756,166.70	
1. 提取盈余公积								10,212,084.18	-10,212,084.18		
2. 对所有者（或股东）的分配	83,024,667.00								-103,780,833.70	-20,756,166.70	
3. 其他											
(四) 所有者权益内部结转	332,098,667.00				-332,098,667.00						
1. 资本公积转增资本（或股本）	332,098,667.00				-332,098,667.00						
2. 盈余公积转增资本（或股本）											
3. 盈余公积弥补亏损											
4. 其他											
(五) 专项储备											
1. 本期提取											
2. 本期使用											
(六) 其他					209,146.48						209,146.48
四、本期期末余额	830,246,668.00				216,224,471.01				37,532,121.34	104,042,201.65	1,188,045,462.00

上期金额

单位：元

项目	上期										
	股本	其他权益工具			资本公积	减：库存股	其他综合收益	专项储备	盈余公积	未分配利润	所有者权益合计
		优先股	永续债	其他							
一、上年期末余额	207,561,667.00				666,814,457.70				20,783,447.33	160,865,802.94	1,056,025,374.97
加：会计政策变更											

前期差错更正											
其他											
二、本年期初余额	207,561,667.00				666,814,457.70				20,783,447.33	160,865,802.94	1,056,025,374.97
三、本期增减变动金额(减少以“－”号填列)	207,561,667.00				-118,700,466.17				6,536,589.83	-44,951,525.16	50,446,265.50
(一)综合收益总额										65,365,898.33	65,365,898.33
(二)所有者投入和减少资本											
1. 股东投入的普通股											
2. 其他权益工具持有者投入资本											
3. 股份支付计入所有者权益的金额											
4. 其他											
(三)利润分配	83,024,667.00								6,536,589.83	-110,317,423.49	-20,756,166.66
1. 提取盈余公积									6,536,589.83	-6,536,589.83	
2. 对所有者(或股东)的分配	83,024,667.00									-103,780,833.66	-20,756,166.66
3. 其他											
(四)所有者权益内部结转	124,537,000.00				-124,537,000.00						
1. 资本公积转增资本(或股本)	124,537,000.00				-124,537,000.00						
2. 盈余公积转增资本(或股本)											
3. 盈余公积弥补亏损											
4. 其他											

(五) 专项储备											
1. 本期提取											
2. 本期使用											
(六) 其他					5,836,533.83						5,836,533.83
四、本期期末余额	415,123,334.00				548,113,991.53				27,320,037.16	115,914,277.78	1,106,471,640.47

三、公司基本情况

一、公司基本情况

启明星辰信息技术集团股份有限公司(以下简称“公司”或“本公司”)前身为北京启明星辰科技贸易有限公司,成立于1996年6月24日。

2008年1月23日,根据本公司股东会决议及北京启明星辰信息技术股份有限公司(筹)章程、发起人协议规定,本公司整体变更为股份有限公司,股本总额为56,900,000.00股,每股面值人民币1.00元,注册资本为56,900,000.00元。于2008年1月25日完成工商变更。

2008年2月29日,根据本公司股东会决议和修改后章程的规定,申请增加注册资本16,859,123.00元,全部由Ceyuan Ventures Advisors HK Limited、Ceyuan Ventures HK Limited、KPCB VT Holdings Limited、Demetrios James Bidzos、Sanford Richard Robertson认购,变更后的注册资本为73,759,123.00元,股本为73,759,123.00元。2008年5月30日,经中华人民共和国商务部“商资批[2008]634”号批文批准,本公司变更为外商投资股份有限公司,并于2008年6月2日领取“商外资资审A字[2008]0103号”《中华人民共和国台港澳侨投资企业》批准证书,于2008年6月30日完成工商变更。

2010年5月20日,经中国证券监督管理委员会《关于核准北京启明星辰信息技术股份有限公司首次公开发行股票的批复》(证监许可[2010]664号)核准,2010年6月10日,公司公开发行人民币普通股25,000,000.00股(每股面值1.00元,发行价格25.00元)。本次公开发行股票后,公司的股本为98,759,123.00股。2010年6月23日,本公司股票在深圳证券交易所挂牌上市交易,股票简称“启明星辰”,股票代码“002439”。2010年8月26日,公司完成工商变更登记,变更后的注册资本为98,759,123.00元,企业法人营业执照注册号为110108004648048。

2011年8月31日,根据本公司第三次临时股东大会决议通过《2011年半年度公积金转增股本》方案,公司以截至2011年6月30日的总股本98,759,123.00股为基数,以资本公积金向全体股东每10股转增10股,转增后公司总股本变更为197,518,246.00股,注册资本变更为197,518,246.00元,于2011年11月24日完成了工商变更手续。

根据本公司于2011年6月29日召开的2011年第一次临时股东大会决议、2012年4月11日召开的2011年度股东大会决议及中国证券监督管理委员会证监许可[2012]688号文《关于核准北京启明星辰信息技术股份有限公司重大资产重组及向齐舰等发行股份购买资产的批复》,本公司采取非公开发行股票方式向自然人齐舰、刘科全发行股份10,043,421.00股。其中,齐舰以其持有的北京网御星云信息技术有限公司36.36%的权益认购5,122,145.00股,每股发行价格为人民币23.03元,刘科全以其持有的北京网御星云信息技术有限公司34.94%的权益认购4,921,276.00股,每股发行价格为人民币23.03元。变更后的注册资本为人民币207,561,667.00元,公司于2012年12月21日完成工商变更登记手续。

根据本公司于2014年4月25日召开的2013年度股东大会决议,以公司股本207,561,667股为基数,向全体股东每10股送红股4股,派1元人民币现金,同时以资本公积金向全体股东每10股转增6股,分红后注册资本增至415,123,334.00元。公司于2014年5月23日完成工商变更登记手续。

2015年5月15日,经公司股东会批准,公司以截至2014年12月31日总股本415,123,334股为基数,向全体股东每10股派发现金红利人民币0.5元(含税),共计分配利润20,756,166.70元,送红股2股(含税),以资本公积金向全体股东每10股转增8股,分红后注册资本增至830,246,668.00元。公司于2015年5月20日完成工商变更登记手续。

公司于2015年5月20日经北京市工商行政管理局核准,名称由北京启明星辰信息技术股份有限公司变更为启明星辰信息技术集团股份有限公司。

本公司总部位于北京市海淀区东北旺西路8号中关村软件园21号楼启明星辰大厦一层。本公司及子公司主要生产软件安全产品，提供技术服务，属信息技术—计算机应用服务行业。

本公司经营范围为：货物进出口；技术进出口；代理进出口；技术开发、技术转让、技术咨询、技术服务；信息咨询（中介除外）；投资咨询；销售针纺织品、计算机软硬件、机械设备、电器设备、仪器仪表（涉及配额许可证管理、专项规定管理的商品按照国家有关规定办理）；出租办公用房；计算机设备租赁；计算机技术培训。（依法须经批准的项目，经相关部门批准后方可开展经营活动。）

本公司实际控制人为王佳、严立夫妇。

本财务报表业经本公司董事会于2016年3月25日决议批准报出。

本公司2015年12月31日纳入合并范围的子公司共12户，详见本附注九“在其他主体中的权益”。本公司本期合并范围比2014年度增加2户，详见本附注八“合并范围的变更”。

四、财务报表的编制基础

1、编制基础

本公司财务报表以持续经营假设为基础，根据实际发生的交易和事项，按照财政部发布的《企业会计准则——基本准则》（财政部令第33号发布、财政部令第76号修订）、于2006年2月15日及其后颁布和修订的41项具体会计准则、企业会计准则应用指南、企业会计准则解释及其他相关规定（以下合称“企业会计准则”），以及中国证券监督管理委员会《公开发行证券的公司信息披露编报规则第15号——财务报告的一般规定》（2014年修订）的披露规定编制。

根据企业会计准则的相关规定，本公司会计核算以权责发生制为基础。除某些金融工具外，本财务报表均以历史成本为计量基础。资产如果发生减值，则按照相关规定计提相应的减值准备。

2、持续经营

本公司持续经营能力不存在重大疑虑。

五、重要会计政策及会计估计

具体会计政策和会计估计提示：

本公司及各子公司从事信息网络安全的生产经营。本公司及各子公司根据实际生产经营特点，依据相关企业会计准则的规定，对收入确认、研究开发支出等交易和事项制定了若干项具体会计政策和会计估计，详见本附注五、24“收入”、本附注五、18、（2）“内部研究开发支出会计政策”各项描述。关于管理层所作出的重大会计判断和估计的说明，请参阅附注五、28“其他重要的会计政策和会计估计”。

1、遵循企业会计准则的声明

本公司编制的财务报表符合企业会计准则的要求，真实、完整地反映了本公司2015年12月31日的财务状况及2015年度的经营成果和现金流量等有关信息。此外，本公司的财务报表在所有重大方面符合中国证券监督管理委员会2014年修订的《公开发行证券的公司信息披露编报规则第15号—财务报告的一般规定》有关财务报表及其附注的披露要求。

2、会计期间

本公司的会计期间分为年度和中期，会计中期指短于一个完整的会计年度的报告期间。本公司会计年度采用公历年度，即每年自1月1日起至12月31日止。

3、营业周期

正常营业周期是指本公司从购买用于加工的资产起至实现现金或现金等价物的期间。本公司以12个月作为一个营业周期，并以其作为资产和负债的流动性划分标准。

4、记账本位币

人民币为本公司及境内子公司经营所处的主要经济环境中的货币，本公司及境内子公司以人民币为记账本位币。本公司编制本财务报表时所采用的货币为人民币。

5、同一控制下和非同一控制下企业合并的会计处理方法

企业合并，是指将两个或两个以上单独的企业合并形成一个报告主体的交易或事项。企业合并分为同一控制下企业合并和非同一控制下企业合并。

（1）同一控制下企业合并

参与合并的企业在合并前后均受同一方或相同的多方最终控制，且该控制并非暂时性的，为同一控制下的企业合并。同一控制下的企业合并，在合并日取得对其他参与合并企业控制权的一方为合并方，参与合并的其他企业为被合并方。合并日，是指合并方实际取得对被合并方控制权的日期。

合并方取得的资产和负债均按合并日在被合并方的账面价值计量。合并方取得的净资产账面价值与支付的合并对价账面价值（或发行股份面值总额）的差额，调整资本公积（股本溢价）；资本公积（股本溢价）不足以冲减的，调整留存收益。

合并方为进行企业合并发生的各项直接费用，于发生时计入当期损益。

（2）非同一控制下企业合并

参与合并的企业在合并前后不受同一方或相同的多方最终控制的，为非同一控制下的企业合并。非同一控制下的企业合并，在购买日取得对其他参与合并企业控制权的一方为购买方，参与合并的其他企业为被购买方。购买日，是指为购买方实际取得对被购买方控制权的日期。

对于非同一控制下的企业合并，合并成本包含购买日购买方为取得对被购买方的控制权而付出的资产、发生或承担的负债以及发行的权益性证券的公允价值，为企业合并发生的审计、法律服务、评估咨询等中介费用以及其他管理费用于发生时计入当期损益。购买方作为合并对价发行的权益性证券或债务性证券的交易费用，计入权益性证券或债务性证券的初始确认金额。所涉及的或有对价按其在购买日的公允价值计入合并成本，购买日后12个月内出现对购买日已存在情况的新的或进一步证据而需要调整或有对价的，相应调整合并商誉。购买方发生的合并成本及在合并中取得的可辨认净资产按购买日的公允价值计量。合并成本大于合并中取得的被购买方于购买日可辨认净资产公允价值份额的差额，确认为商誉。合并成本小于合并中取得的被购买方可辨认净资产公允价值份额的，首先对取得的被购买方各项可辨认资产、负债及或有负债的公允价值以及合并成本的计量进行复核，复核后合并成本仍小于合并中取得的被购买方可辨认净资产公允价值份额的，其差额计入当期损益。

购买方取得被购买方的可抵扣暂时性差异，在购买日因不符合递延所得税资产确认条件而未予确认的，在购买日后12个月内，如取得新的或进一步的信息表明购买日的相关情况已经存在，预期被购买方在购买日可抵扣暂时性差异带来的经济利益能够实现的，则确认相关的递延所得税资产，同时减少商誉，商誉不足冲减的，差额部分确认为当期损益；除上述情况以外，确认与企业合并相关的递延所得税资产的，计入当期损益。

通过多次交易分步实现的非同一控制下企业合并，根据《财政部关于印发企业会计准则解释第5号的通知》（财会〔2012〕19号）和《企业会计准则第33号——合并财务报表》第五十一条关于“一揽子交易”的判断标准（参见本附注五、6），判断该多次交易是否属于“一揽子交易”。属于“一揽子交易”的，参考本部分前面各段描述及本附注五、13“长期股权投资”进行会计处理；不属于“一揽子交易”的，区分个别财务报表和合并财务报表进行相关会计处理：

在个别财务报表中，以购买日之前所持被购买方的股权投资的账面价值与购买日新增投资成本之和，作为该项投资的初始投资成本；购买日之前持有的被购买方的股权涉及其他综合收益的，在处置该项投资时将与其相关的其他综合收益采用与被购买方直接处置相关资产或负债相同的基础进行会计处理（即，除了按照权益法核算的在被购买方重新计量设定受益计划净负债或净资产导致的变动中的相应份额以外，其余转入当期投资收益）。

在合并财务报表中，对于购买日之前持有的被购买方的股权，按照该股权在购买日的公允价值进行重新计量，公允价值与其账面价值的差额计入当期投资收益；购买日之前持有的被购买方的股权涉及其他综合收益的，与其相关的其他综合收益应当采用与被购买方直接处置相关资产或负债相同的基础进行会计处理（即，除了按照权益法核算的在被购买方重新计量设定受益计划净负债或净资产导致的变动中的相应份额以外，其余转为购买日所属当期投资收益）。

6、合并财务报表的编制方法

（1）合并财务报表范围的确定原则

合并财务报表的合并范围以控制为基础予以确定。控制是指本公司拥有对被投资方的权力，通过参与被投资方的相关活动而享有可变回报，并且有能力运用对被投资方的权力影响该回报金额。合并范围包括本公司及全部子公司。子公司，是指被本公司控制的主体。

一旦相关事实和情况的变化导致上述控制定义涉及的相关要素发生了变化，本公司将进行重新评估。

（2）合并财务报表编制的方法

从取得子公司的净资产和生产经营决策的实际控制权之日起，本公司开始将其纳入合并范围；从丧失实际控制权之日起停止纳入合并范围。对于处置的子公司，处置日前的经营成果和现金流量已经适当地包括在合并利润表和合并现金流量表中；当期处置的子公司，不调整合并资产负债表的期初数。非同一控制下企业合并增加的子公司，其购买日后的经营成果及现金流量已经适当地包括在合并利润表和合并现金流量表中，且不调整合并财务报表的期初数和对比数。同一控制下企业合并增加的子公司，其自合并当期期初至合并日的经营成果和现金流量已经适当地包括在合并利润表和合并现金流量表中，并且同时调整合并财务报表的对比数。

在编制合并财务报表时，子公司与本公司采用的会计政策或会计期间不一致的，按照本公司的会计政策和会计期间对子公司财务报表进行必要的调整。对于非同一控制下企业合并取得的子公司，以购买日可辨认净资产公允价值为基础对其财务报表进行调整。

公司内所有重大往来余额、交易及未实现利润在合并财务报表编制时予以抵销。

子公司的股东权益及当期净损益中不属于本公司所拥有的部分分别作为少数股东权益及少数股东损益在合并财务报表中股东权益及净利润项下单独列示。子公司当期净损益中属于少数股东权益的份额，在合并利润表中净利润项目下以“少数股东损益”项目列示。少数股东分担的子公司的亏损超过了少数股东在该子公司期初股东权益中所享有的份额，仍冲减少数股东权益。

当因处置部分股权投资或其他原因丧失了对原有子公司的控制权时，对于剩余股权，按照其在丧失控制权日的公允价值进行重新计量。处置股权取得的对价与剩余股权公允价值之和，减去按原持股比例计算应享有原有子公司自购买日开始持续计算的净资产的份额之间的差额，计入丧失控制权当期的投资收益。与原有子公司股权投资相关的其他综合收益，在丧失控制权时采用与被购买方直接处置相关资产或负债相同的基础进行会计处理（即，除了在该原有子公司重新计量设定受益计划净负债或净资产导致的变动以外，其余一并转为当期投资收益）。其后，对该部分剩余股权按照《企业会计准则第2号——长期股权投资》或《企业会计准则第22号——金融工具确认和计量》等相关规定进行后续计量，详见本附注五、13“长期股权投资”或本附注五、10“金融工具”。

本公司通过多次交易分步处置对子公司股权投资直至丧失控制权的，需区分处置对子公司股权投资直至丧失控制权的各项交易是否属于一揽子交易。处置对子公司股权投资的各项交易的条款、条件以及经济影响符合以下一种或多种情况，通常

表明应将多次交易事项作为一揽子交易进行会计处理：①这些交易是同时或者在考虑了彼此影响的情况下订立的；②这些交易整体才能达成一项完整的商业结果；③一项交易的发生取决于其他至少一项交易的发生；④一项交易单独看是不经济的，但是和其他交易一并考虑时是经济的。不属于一揽子交易的，对其中的每一项交易视情况分别按照“不丧失控制权的情况下部分处置对子公司的长期股权投资”（详见本附注五、13、（2）④）和“因处置部分股权投资或其他原因丧失了对原有子公司的控制权”（详见前段）适用的原则进行会计处理。处置对子公司股权投资直至丧失控制权的各项交易属于一揽子交易的，将各项交易作为一项处置子公司并丧失控制权的交易进行会计处理；但是，在丧失控制权之前每一次处置价款与处置投资对应的享有该子公司净资产份额的差额，在合并财务报表中确认为其他综合收益，在丧失控制权时一并转入丧失控制权当期的损益。

7、合营安排分类及共同经营会计处理方法

合营安排，是指一项由两个或两个以上的参与方共同控制的安排。本公司根据在合营安排中享有的权利和承担的义务，将合营安排分为共同经营和合营企业。共同经营，是指本公司享有该安排相关资产且承担该安排相关负债的合营安排。合营企业，是指本公司仅对该安排的净资产享有权利的合营安排。

本公司对合营企业的投资采用权益法核算，按照本附注五、13（2）②“权益法核算的长期股权投资”中所述的会计政策处理。

本公司作为合营方对共同经营，确认本公司单独持有的资产、单独所承担的负债，以及按本公司份额确认共同持有的资产和共同承担的负债；确认出售本公司享有的共同经营产出份额所产生的收入；按本公司份额确认共同经营因出售产出所产生的收入；确认本公司单独所发生的费用，以及按本公司份额确认共同经营发生的费用。

当本公司作为合营方向共同经营投出或出售资产（该资产不构成业务，下同）、或者自共同经营购买资产时，在该等资产出售给第三方之前，本公司仅确认因该交易产生的损益中归属于共同经营其他参与方的部分。该等资产发生符合《企业会计准则第8号——资产减值》等规定的资产减值损失的，对于由本公司向共同经营投出或出售资产的情况，本公司全额确认该损失；对于本公司自共同经营购买资产的情况，本公司按承担的份额确认该损失。

8、现金及现金等价物的确定标准

本公司现金及现金等价物包括库存现金、可以随时用于支付的存款以及本公司持有的期限短（一般为从购买日起，三个月内到期）、流动性强、易于转换为已知金额的现金、价值变动风险很小的投资。

9、外币业务和外币报表折算

（1）外币交易的折算方法

本公司发生的外币交易在初始确认时，按交易日的即期汇率（通常指中国人民银行公布的当日外汇牌价的中间价，下同）折算为记账本位币金额，但公司发生的外币兑换业务或涉及外币兑换的交易事项，按照实际采用的汇率折算为记账本位币金额。

（2）对于外币货币性项目和外币非货币性项目的折算方法

资产负债表日，对于外币货币性项目采用资产负债表日即期汇率折算，由此产生的汇兑差额，除：①属于与购建符合资本化条件的资产相关的外币专门借款产生的汇兑差额按照借款费用资本化的原则处理；以及②可供出售的外币货币性项目除摊余成本之外的其他账面余额变动产生的汇兑差额计入其他综合收益之外，均计入当期损益。

以历史成本计量的外币非货币性项目，仍采用交易发生日的即期汇率折算的记账本位币金额计量。以公允价值计量的外币非货币性项目，采用公允价值确定日的即期汇率折算，折算后的记账本位币金额与原记账本位币金额的差额，作为公允价值变动（含汇率变动）处理，计入当期损益或确认为其他综合收益。

10、金融工具

在本公司成为金融工具合同的一方时确认一项金融资产或金融负债。金融资产和金融负债在初始确认时以公允价值计量。对于以公允价值计量且其变动计入当期损益的金融资产和金融负债，相关的交易费用直接计入损益，对于其他类别的金融资产和金融负债，相关交易费用计入初始确认金额。

(1) 金融资产和金融负债的公允价值确定方法

公允价值，是指市场参与者在计量日发生的有序交易中，出售一项资产所能收到或者转移一项负债所需支付的价格。金融工具存在活跃市场的，本公司采用活跃市场中的报价确定其公允价值。活跃市场中的报价是指易于定期从交易所、经纪商、行业协会、定价服务机构等获得的价格，且代表了在公平交易中实际发生的市场交易的价格。金融工具不存在活跃市场的，本公司采用估值技术确定其公允价值。估值技术包括参考熟悉情况并自愿交易的各方最近进行的市场交易中使用的价格、参照实质上相同的其他金融工具当前的公允价值、现金流量折现法和期权定价模型等。

(2) 金融资产的分类、确认和计量

以常规方式买卖金融资产，按交易日进行会计确认和终止确认。金融资产在初始确认时划分为以公允价值计量且其变动计入当期损益的金融资产、持有至到期投资、贷款和应收款项以及可供出售金融资产。

① 以公允价值计量且其变动计入当期损益的金融资产

包括交易性金融资产和指定为以公允价值计量且其变动计入当期损益的金融资产。

交易性金融资产是指满足下列条件之一的金融资产：**A.**取得该金融资产的目的，主要是为了近期内出售；**B.**属于进行集中管理的可辨认金融工具组合的一部分，且有客观证据表明本公司近期采用短期获利方式对该组合进行管理；**C.**属于衍生工具，但是，被指定且为有效套期工具的衍生工具、属于财务担保合同的衍生工具、与在活跃市场中没有报价且其公允价值不能可靠计量的权益工具投资挂钩并须通过交付该权益工具结算的衍生工具除外。

符合下述条件之一的金融资产，在初始确认时可指定为以公允价值计量且其变动计入当期损益的金融资产：**A.**该指定可以消除或明显减少由于该金融资产的计量基础不同所导致的相关利得或损失在确认或计量方面不一致的情况；**B.**本公司风险管理或投资策略的正式书面文件已载明，对该金融资产所在的金融资产组合或金融资产和金融负债组合以公允价值为基础进行管理、评价并向关键管理人员报告。

以公允价值计量且其变动计入当期损益的金融资产采用公允价值进行后续计量，公允价值变动形成的利得或损失以及与该等金融资产相关的股利和利息收入计入当期损益。

② 持有至到期投资

是指到期日固定、回收金额固定或可确定，且本公司有明确意图和能力持有至到期的非衍生金融资产。

持有至到期投资采用实际利率法，按摊余成本进行后续计量，在终止确认、发生减值或摊销时产生的利得或损失，计入当期损益。

实际利率法是指按照金融资产或金融负债（含一组金融资产或金融负债）的实际利率计算其摊余成本及各期利息收入或支出的方法。实际利率是指将金融资产或金融负债在预期存续期间或适用的更短期间内的未来现金流量，折现为该金融资产或金融负债当前账面价值所使用的利率。

在计算实际利率时，本公司将在考虑金融资产或金融负债所有合同条款的基础上预计未来现金流量（不考虑未来的信用损失），同时还将考虑金融资产或金融负债合同各方之间支付或收取的、属于实际利率组成部分的各项收费、交易费用及折价或溢价等。

③ 贷款和应收款项

是指在活跃市场中没有报价、回收金额固定或可确定的非衍生金融资产。本公司划分为贷款和应收款的金融资产包括应收票据、应收账款、应收利息、应收股利及其他应收款等。

贷款和应收款项采用实际利率法，按摊余成本进行后续计量，在终止确认、发生减值或摊销时产生的利得或损失，计入当期损益。

④ 可供出售金融资产

包括初始确认时即被指定为可供出售的非衍生金融资产，以及除了以公允价值计量且其变动计入当期损益的金融资产、贷款和应收款项、持有至到期投资以外的金融资产。

可供出售债务工具投资的期末成本按照其摊余成本法确定，即初始确认金额扣除已偿还的本金，加上或减去采用实际利率法将该初始确认金额与到期日金额之间的差额进行摊销形成的累计摊销额，并扣除已发生的减值损失后的金额。可供出售权益工具投资的期末成本为其初始取得成本。

可供出售金融资产采用公允价值进行后续计量，公允价值变动形成的利得或损失，除减值损失和外币货币性金融资产与摊余成本相关的汇兑差额计入当期损益外，确认为其他综合收益，在该金融资产终止确认时转出，计入当期损益。但是，在活跃市场中没有报价且其公允价值不能可靠计量的权益工具投资，以及与该权益工具挂钩并须通过交付该权益工具结算的衍生金融资产，按照成本进行后续计量。

可供出售金融资产持有期间取得的利息及被投资单位宣告发放的现金股利，计入投资收益。

（3）金融资产减值

除了以公允价值计量且其变动计入当期损益的金融资产外，本公司在每个资产负债表日对其他金融资产的账面价值进行检查，有客观证据表明金融资产发生减值的，计提减值准备。

本公司对单项金额重大的金融资产单独进行减值测试；对单项金额不重大的金融资产，单独进行减值测试或包括在具有类似信用风险特征的金融资产组合中进行减值测试。单独测试未发生减值的金融资产（包括单项金额重大和不重大的金融资产），包括在具有类似信用风险特征的金融资产组合中再进行减值测试。已单项确认减值损失的金融资产，不包括在具有类似信用风险特征的金融资产组合中进行减值测试。

① 持有至到期投资、贷款和应收款项减值

以成本或摊余成本计量的金融资产将其账面价值减记至预计未来现金流量现值，减记金额确认为减值损失，计入当期损益。金融资产在确认减值损失后，如有客观证据表明该金融资产价值已恢复，且客观上与确认该损失后发生的事项有关，原确认的减值损失予以转回，金融资产转回减值损失后的账面价值不超过假定不计提减值准备情况下该金融资产在转回日的摊余成本。

② 可供出售金融资产减值

当综合相关因素判断可供出售权益工具投资公允价值下跌是严重或非暂时性下跌时，表明该可供出售权益工具投资发生减值。其中“严重下跌”是指公允价值下跌幅度累计超过20%；“非暂时性下跌”是指公允价值连续下跌时间超过12个月。

可供出售金融资产发生减值时，将原计入其他综合收益的因公允价值下降形成的累计损失予以转出并计入当期损益，该转出的累计损失为该资产初始取得成本扣除已收回本金和已摊销金额、当前公允价值和原已计入损益的减值损失后的余额。

在确认减值损失后，期后如有客观证据表明该金融资产价值已恢复，且客观上与确认该损失后发生的事项有关，原确认的减值损失予以转回，可供出售权益工具投资的减值损失转回确认为其他综合收益，可供出售债务工具的减值损失转回计入当期损益。

在活跃市场中没有报价且其公允价值不能可靠计量的权益工具投资，或与该权益工具挂钩并须通过交付该权益工具结算的衍生金融资产的减值损失，不予转回。

（4）金融资产转移的确认依据和计量方法

满足下列条件之一的金融资产，予以终止确认：① 收取该金融资产现金流量的合同权利终止；② 该金融资产已转移，且将金融资产所有权上几乎所有的风险和报酬转移给转入方；③ 该金融资产已转移，虽然企业既没有转移也没有保留金融资产所有权上几乎所有的风险和报酬，但是放弃了对该金融资产控制。

若企业既没有转移也没有保留金融资产所有权上几乎所有的风险和报酬，且未放弃对该金融资产的控制的，则按照继续涉入所转移金融资产的程度确认有关金融资产，并相应确认有关负债。继续涉入所转移金融资产的程度，是指该金融资产价值变动使企业面临的风险水平。

金融资产整体转移满足终止确认条件的，将所转移金融资产的账面价值及因转移而收到的对价与原计入其他综合收益的公允价值变动累计额之和的差额计入当期损益。

金融资产部分转移满足终止确认条件的，将所转移金融资产的账面价值在终止确认及未终止确认部分之间按其相对的公允价值进行分摊，并将因转移而收到的对价与应分摊至终止确认部分的原计入其他综合收益的公允价值变动累计额之和与分摊的前述账面金额之差额计入当期损益。

本公司对采用附追索权方式出售的金融资产，或将持有的金融资产背书转让，需确定该金融资产所有权上几乎所有的风险和报酬是否已经转移。已将该金融资产所有权上几乎所有的风险和报酬转移给转入方的，终止确认该金融资产；保留了金融资

产所有权上几乎所有的风险和报酬的，不终止确认该金融资产；既没有转移也没有保留金融资产所有权上几乎所有的风险和报酬的，则继续判断企业是否对该资产保留了控制，并根据前面各段所述的原则进行会计处理。

注：说明金融工具的分类、确认依据和计量方法，金融资产转移的确认依据和计量方法，金融负债终止确认条件，金融资产和金融负债的公允价值确定方法，金融资产（此处不含应收款项）减值的测试方法及会计处理方法。

11、应收款项

(1) 单项金额重大并单独计提坏账准备的应收款项

单项金额重大的判断依据或金额标准	①债务人发生严重的财务困难；②债务人违反合同条款（如偿付利息或本金发生违约或逾期等）；③债务人很可能倒闭或进行其他财务重组；④其他表明应收款项发生减值的客观依据。本公司将金额为人民币 100 万元以上的应收款项确认为单项金额重大的应收款项。
单项金额重大并单独计提坏账准备的计提方法	本公司对单项金额重大的应收款项单独进行减值测试，单独测试未发生减值的金融资产，包括在具有类似信用风险特征的金融资产组合中进行减值测试。单项测试已确认减值损失的应收款项，不再包括在具有类似信用风险特征的应收款项组合中进行减值测试。

(2) 按信用风险特征组合计提坏账准备的应收款项

组合名称	坏账准备计提方法
账龄组合	账龄分析法
本公司内关联方组合	其他方法

组合中，采用账龄分析法计提坏账准备的：

适用 不适用

账龄	应收账款计提比例	其他应收款计提比例
1 年以内（含 1 年）	0.50%	0.50%
1—2 年	8.00%	8.00%
2—3 年	20.00%	20.00%
3 年以上	50.00%	50.00%
3—4 年	50.00%	50.00%
4—5 年	50.00%	50.00%
5 年以上	100.00%	100.00%

组合中，采用余额百分比法计提坏账准备的：

适用 不适用

组合中，采用其他方法计提坏账准备的：

适用 不适用

组合名称	应收账款计提比例	其他应收款计提比例
关联方组合	0.00%	0.00%

(3) 单项金额不重大但单独计提坏账准备的应收款项

单项计提坏账准备的理由	本公司对于单项金额虽不重大但具备以下特征的应收款项，单独进行减值测试，有客观证据表明其发生了减值的，根据其未来现金流量现值低于其账面价值的差额，确认减值损失，计提坏账准备。客观证据如下：A. 与对方存在争议或涉及诉讼、仲裁的应收款项；B. 已有明显迹象表明债务人很可能无法履行还款义务的应收款项。
坏账准备的计提方法	本公司对于单项金额虽不重大但具备以下特征的应收款项，单独进行减值测试，有客观证据表明其发生了减值的，根据其未来现金流量现值低于其账面价值的差额，确认减值损失，计提坏账准备。

12、存货

(1) 存货的分类

存货主要包括原材料、在产品、在建项目、库存商品等。在建项目核算内容主要包括已运送至客户指定之特定场所的系统硬件成本、尚在进行中的系统安装成本或系统整合成本、正在履行的其他义务所发生的成本及可归集到合同的已发生的直接人工和间接费用。

(2) 存货取得和发出的计价方法

存货在取得时按实际成本计价，存货成本包括采购成本、加工成本和其他成本。领用和发出时按移动加权平均法计价。

(3) 存货可变现净值的确认和跌价准备的计提方法

可变现净值是指在日常活动中，存货的估计售价减去至完工时估计将要发生的成本、估计的销售费用以及相关税费后的金额。在确定存货的可变现净值时，以取得的确凿证据为基础，同时考虑持有存货的目的以及资产负债表日后事项的影响。

在资产负债表日，存货按照成本与可变现净值孰低计量。当其可变现净值低于成本时，提取存货跌价准备。存货跌价准备通常按单个存货项目的成本高于其可变现净值的差额提取。

计提存货跌价准备后，如果以前减记存货价值的影响因素已经消失，导致存货的可变现净值高于其账面价值的，在原已计提的存货跌价准备金额内予以转回，转回的金额计入当期损益。

(4) 存货的盘存制度为永续盘存制。

(5) 低值易耗品和包装物的摊销方法

低值易耗品于领用时按一次摊销法摊销；包装物于领用时按一次摊销法/分次摊销法摊销。

13、长期股权投资

本部分所指的长期股权投资是指本公司对被投资单位具有控制、共同控制或重大影响的长期股权投资。本公司对被投资单位不具有控制、共同控制或重大影响的长期股权投资，作为可供出售金融资产或以公允价值计量且其变动计入当期损益的金融资产核算，其会计政策详见附注五、10“金融工具”。

共同控制，是指本公司按照相关约定对某项安排所共有的控制，并且该安排的相关活动必须经过分享控制权的参与方一致同意后才能决策。重大影响，是指本公司对被投资单位的财务和经营政策有参与决策的权力，但并不能够控制或者与其他方一起共同控制这些政策的制定。

（1）投资成本的确定

对于同一控制下的企业合并取得的长期股权投资，在合并日按照被合并方所有者权益在最终控制方合并财务报表中的账面价值的份额作为长期股权投资的初始投资成本。长期股权投资初始投资成本与支付的现金、转让的非现金资产以及所承担债务账面价值之间的差额，调整资本公积；资本公积不足冲减的，调整留存收益。以发行权益性证券作为合并对价的，在合并日按照被合并方所有者权益在最终控制方合并财务报表中的账面价值的份额作为长期股权投资的初始投资成本，按照发行股份的面值总额作为股本，长期股权投资初始投资成本与所发行股份面值总额之间的差额，调整资本公积；资本公积不足冲减的，调整留存收益。

对于非同一控制下的企业合并取得的长期股权投资，在购买日按照合并成本作为长期股权投资的初始投资成本，合并成本包括包括购买方付出的资产、发生或承担的负债、发行的权益性证券的公允价值之和。通过多次交易分步取得被购买方的股权，最终形成非同一控制下的企业合并的，应分别是否属于“一揽子交易”进行处理：属于“一揽子交易”的，将各项交易作为一项取得控制权的交易进行会计处理。不属于“一揽子交易”的，按照原持有被购买方的股权投资账面价值加上新增投资成本之和，作为改按成本法核算的长期股权投资的初始投资成本。原持有的股权采用权益法核算的，相关其他综合收益暂不进行会计处理。原持有股权投资为可供出售金融资产的，其公允价值与账面价值之间的差额，以及原计入其他综合收益的累计公允价值变动转入当期损益。

合并方或购买方为企业合并发生的审计、法律服务、评估咨询等中介费用以及其他相关管理费用，于发生时计入当期损益。

除企业合并形成的长期股权投资外的其他股权投资，按成本进行初始计量，该成本视长期股权投资取得方式的不同，分别按照本公司实际支付的现金购买价款、本公司发行的权益性证券的公允价值、投资合同或协议约定的价值、非货币性资产交换交易中换出资产的公允价值或原账面价值、该项长期股权投资自身的公允价值等方式确定。与取得长期股权投资直接相关的费用、税金及其他必要支出也计入投资成本。对于因追加投资能够对被投资单位实施重大影响或实施共同控制但不构成控制的，长期股权投资成本为按照《企业会计准则第22号——金融工具确认和计量》确定的原持有股权投资的公允价值加上新增投资成本之和。

（2）后续计量及损益确认方法

对被投资单位具有共同控制（构成共同经营者除外）或重大影响的长期股权投资，采用权益法核算。此外，公司财务报表采用成本法核算能够对被投资单位实施控制的长期股权投资。

① 成本法核算的长期股权投资

采用成本法核算时，长期股权投资按初始投资成本计价，追加或收回投资调整长期股权投资的成本。除取得投资时实际支付的价款或者对价中包含的已宣告但尚未发放的现金股利或者利润外，当期投资收益按照享有被投资单位宣告发放的现金股利或利润确认。

② 权益法核算的长期股权投资

采用权益法核算时，长期股权投资的初始投资成本大于投资时应享有被投资单位可辨认净资产公允价值份额的，不调整长期股权投资的初始投资成本；初始投资成本小于投资时应享有被投资单位可辨认净资产公允价值份额的，其差额计入当期损益，同时调整长期股权投资的成本。

采用权益法核算时，按照应享有或应分担的被投资单位实现的净损益和其他综合收益的份额，分别确认投资收益和其他综合收益，同时调整长期股权投资的账面价值；按照被投资单位宣告分派的利润或现金股利计算应享有的部分，相应减少长期股权投资的账面价值；对于被投资单位除净损益、其他综合收益和利润分配以外所有者权益的其他变动，调整长期股权投资的账面价值并计入资本公积。在确认应享有被投资单位净损益的份额时，以取得投资时被投资单位各项可辨认资产等的公允价值为基础，对被投资单位的净利润进行调整后确认。被投资单位采用的会计政策及会计期间与本公司不一致的，按照本公司的会计政策及会计期间对被投资单位的财务报表进行调整，并据以确认投资收益和其他综合收益。对于本公司与联营企业及合营企业之间发生的交易，投出或出售的资产不构成业务的，未实现内部交易损益按照享有的比例计算归属于本公司的部分予以抵销，在此基础上确认投资损益。但本公司与被投资单位发生的未实现内部交易损失，属于所转让资产减值损失的，不予以抵销。

在确认应分担被投资单位发生的净亏损时，以长期股权投资的账面价值和其他实质上构成对被投资单位净投资的长期权益减记至零为限。此外，如本公司对被投资单位负有承担额外损失的义务，则按预计承担的义务确认预计负债，计入当期投

资损失。被投资单位以后期间实现净利润的，本公司在收益分享额弥补未确认的亏损分担额后，恢复确认收益分享额。

对于本公司2007年1月1日首次执行新会计准则之前已经持有的对联营企业和合营企业的长期股权投资，如存在与该投资相关的股权投资借方差额，按原剩余期限直线摊销的金额计入当期损益。

③ 收购少数股权

在编制合并财务报表时，因购买少数股权新增的长期股权投资与按照新增持股比例计算应享有子公司自购买日（或合并日）开始持续计算的净资产份额之间的差额，调整资本公积，资本公积不足冲减的，调整留存收益。

④ 处置长期股权投资

在合并财务报表中，母公司在不丧失控制权的情况下部分处置对子公司的长期股权投资，处置价款与处置长期股权投资相对应享有子公司净资产的差额计入股东权益；母公司部分处置对子公司的长期股权投资导致丧失对子公司控制权的，按本附注五、6、（2）“合并财务报表编制的方法”中所述的相关会计政策处理。

其他情形下的长期股权投资处置，对于处置的股权，其账面价值与实际取得价款的差额，计入当期损益。

采用权益法核算的长期股权投资，处置后的剩余股权仍采用权益法核算的，在处置时将原计入股东权益的其他综合收益部分按相应的比例采用与被投资单位直接处置相关资产或负债相同的基础进行会计处理。因被投资方除净损益、其他综合收益和利润分配以外的其他所有者权益变动而确认的所有者权益，按比例结转入当期损益。

采用成本法核算的长期股权投资，处置后剩余股权仍采用成本法核算的，其在取得对被投资单位的控制之前因采用权益法核算或金融工具确认和计量准则核算而确认的其他综合收益，采用与被投资单位直接处置相关资产或负债相同的基础进行会计处理，并按比例结转当期损益；因采用权益法核算而确认的被投资单位净资产中除净损益、其他综合收益和利润分配以外的其他所有者权益变动按比例结转当期损益。

14、投资性房地产

投资性房地产计量模式

成本法计量

折旧或摊销方法

投资性房地产是指为赚取租金或资本增值，或两者兼有而持有的房地产。包括已出租的土地使用权、持有并准备增值后转让的土地使用权、已出租的建筑物等。

投资性房地产按成本进行初始计量。与投资性房地产有关的后续支出，如果与该资产有关的经济利益很可能流入且其成本能可靠地计量，则计入投资性房地产成本。其他后续支出，在发生时计入当期损益。

本公司采用成本模式对投资性房地产进行后续计量，并按照与房屋建筑物或土地使用权一致的政策进行折旧或摊销。

投资性房地产的减值测试方法和减值准备计提方法详见附注五、19“长期资产减值”。

自用房地产或存货转换为投资性房地产或投资性房地产转换为自用房地产时，按转换前的账面价值作为转换后的入账价值。

投资性房地产的用途改变为自用时，自改变之日起，将该投资性房地产转换为固定资产或无形资产。

当投资性房地产被处置、或者永久退出使用且预计不能从其处置中取得经济利益时，终止确认该项投资性房地产。投资性房地产出售、转让、报废或毁损的处置收入扣除其账面价值和相关税费后计入当期损益。

15、固定资产

（1）确认条件

固定资产是指为生产商品、提供劳务、出租或经营管理而持有的，使用寿命超过一个会计年度的有形资产。固定资产仅在与其有关的经济利益很可能流入本公司，且其成本能够可靠地计量时才予以确认。固定资产按成本并考虑预计弃置费用因素的影响进行初始计量。

(2) 折旧方法

类别	折旧方法	折旧年限	残值率	年折旧率
房屋及建筑物	年限平均法	40	5.00%	2.38%
运输工具	年限平均法	10	5.00%	9.50%
电子设备	年限平均法	5	5.00%	19.00%
办公及其他设备	年限平均法	5	5.00%	19.00%

(3) 融资租入固定资产的认定依据、计价和折旧方法

融资租赁为实质上转移了与资产所有权有关的全部风险和报酬的租赁，其所有权最终可能转移，也可能不转移。以融资租赁方式租入的固定资产采用与自有固定资产一致的政策计提租赁资产折旧。能够合理确定租赁期届满时取得租赁资产所有权的在租赁资产使用寿命内计提折旧，无法合理确定租赁期届满能够取得租赁资产所有权的，在租赁期与租赁资产使用寿命两者中较短的期间内计提折旧。

16、在建工程

在建工程成本按实际工程支出确定，包括在建期间发生的各项工程支出以及其他相关费用等。在建工程在达到预定可使用状态后结转为固定资产。

在建工程的减值测试方法和减值准备计提方法详见附注五、19“长期资产减值”。

17、借款费用

(1) 借款费用资本化的确认原则

借款费用包括借款利息、折价或溢价的摊销、辅助费用以及因外币借款而发生的汇兑差额等。可直接归属于符合资本化条件的资产的购建或者生产的借款费用，在资产支出已经发生、借款费用已经发生、为使资产达到预定可使用或可销售状态所必要的购建或生产活动已经开始时，开始资本化；构建或者生产的符合资本化条件的资产达到预定可使用状态或者可销售状态时，停止资本化。其余借款费用在发生当期确认为费用。

(2) 借款费用资本化期间

资本化期间内，外币专门借款的汇兑差额全部予以资本化；外币一般借款的汇兑差额计入当期损益。

符合资本化条件的资产指需要经过相当长时间的购建或者生产活动才能达到预定可使用或可销售状态的固定资产、投资性房地产和存货等资产。

(3) 暂停资本化期间

如果符合资本化条件的资产在购建或生产过程中发生非正常中断、并且中断时间连续超过3个月的，暂停借款费用的资本化，直至资产的购建或生产活动重新开始。

(4) 借款费用资本化金额的计算方法

专门借款当期实际发生的利息费用，减去尚未动用的借款资金存入银行取得的利息收入或进行暂时性投资取得的投资收益后的金额予以资本化；一般借款根据累计资产支出超过专门借款部分的资产支出加权平均数乘以所占用一般借款的资本化率，确定资本化金额。资本化率根据一般借款的加权平均利率计算确定。

18、无形资产

(1) 计价方法、使用寿命、减值测试

(1) 无形资产

无形资产是指本公司拥有或者控制的没有实物形态的可辨认非货币性资产。

无形资产按成本进行初始计量。与无形资产有关的支出,如果相关的经济利益很可能流入本公司且其成本能可靠地计量,则计入无形资产成本。除此以外的其他项目的支出,在发生时计入当期损益。

取得的土地使用权通常作为无形资产核算。自行开发建造厂房等建筑物,相关的土地使用权支出和建筑物建造成本则分别作为无形资产和固定资产核算。如为外购的房屋及建筑物,则将有关价款在土地使用权和建筑物之间进行分配,难以合理分配的,全部作为固定资产处理。

使用寿命有限的无形资产自可供使用时起,对其原值减去预计净残值和已计提的减值准备累计金额在其预计使用寿命内采用直线法分期平均/产量法摊销。使用寿命不确定的无形资产不予摊销。

期末,对使用寿命有限的无形资产的使用寿命和摊销方法进行复核,如发生变更则作为会计估计变更处理。此外,还对使用寿命不确定的无形资产的使用寿命进行复核,如果有证据表明该无形资产为企业带来经济利益的期限是可预见的,则估计其使用寿命并按照使用寿命有限的无形资产的摊销政策进行摊销。

(2) 无形资产的减值测试方法及减值准备计提方法

无形资产的减值测试方法和减值准备计提方法详见附注五、19“长期资产减值”。

(2) 内部研究开发支出会计政策

本公司内部研究开发项目的支出分为研究阶段支出与开发阶段支出。

研究阶段的支出,于发生时计入当期损益。

开发阶段的支出同时满足下列条件的,确认为无形资产,不能满足下述条件的开发阶段的支出计入当期损益:

① 完成该无形资产以使其能够使用或出售在技术上具有可行性;

② 具有完成该无形资产并使用或出售的意图;

③ 无形资产产生经济利益的方式,包括能够证明运用该无形资产生产的产品存在市场或无形资产自身存在市场,无形资产将在内部使用的,能够证明其有用性;

④ 有足够的技术、财务资源和其他资源支持,以完成该无形资产的开发,并有能力使用或出售该无形资产;

⑤ 归属于该无形资产开发阶段的支出能够可靠地计量。

无法区分研究阶段支出和开发阶段支出的,将发生的研发支出全部计入当期损益。

19、长期资产减值

对于固定资产、在建工程、使用寿命有限的无形资产、以成本模式计量的投资性房地产及对子公司、合营企业、联营企业的长期股权投资等非流动非金融资产,本公司于资产负债表日判断是否存在减值迹象。如存在减值迹象的,则估计其可收回金额,进行减值测试。商誉、使用寿命不确定的无形资产和尚未达到可使用状态的无形资产,无论是否存在减值迹象,每年均进行减值测试。

减值测试结果表明资产的可收回金额低于其账面价值的,按其差额计提减值准备并计入减值损失。可收回金额为资产的公允价值减去处置费用后的净额与资产预计未来现金流量的现值两者之间的较高者。资产的公允价值根据公平交易中销售协议价格确定;不存在销售协议但存在资产活跃市场的,公允价值按照该资产的买方出价确定;不存在销售协议和资产活跃市场的,则以可获取的最佳信息为基础估计资产的公允价值。处置费用包括与资产处置有关的法律费用、相关税费、搬运费以及为使资产达到可销售状态所发生的直接费用。资产预计未来现金流量的现值,按照资产在持续使用过程中和最终处置时所产生的预计未来现金流量,选择恰当的折现率对其进行折现后的金额加以确定。资产减值准备按单项资产为基础计算并确认,如果难以对单项资产的可收回金额进行估计的,以该资产所属的资产组确定资产组的可收回金额。资产组是能够独立产生现

金流入的最小资产组合。

在财务报表中单独列示的商誉，在进行减值测试时，将商誉的账面价值分摊至预期从企业合并的协同效应中受益的资产组或资产组组合。测试结果表明包含分摊的商誉的资产组或资产组组合的可收回金额低于其账面价值的，确认相应的减值损失。减值损失金额先抵减分摊至该资产组或资产组组合的商誉的账面价值，再根据资产组或资产组组合中除商誉以外的其他各项资产的账面价值所占比重，按比例抵减其他各项资产的账面价值。

上述资产减值损失一经确认，以后期间不予转回价值得以恢复的部分。

20、长期待摊费用

长期待摊费用为已经发生但应由报告期和以后各期负担的分摊期限在一年以上的各项费用。本公司的长期待摊费用主要包括固定资产装修。长期待摊费用在预计受益期间按直线法摊销。

21、职工薪酬

（1）短期薪酬的会计处理方法

短期薪酬主要包括工资、奖金、津贴和补贴、职工福利费、医疗保险费、生育保险费、工伤保险费、住房公积金、工会经费和职工教育经费、非货币性福利等。本公司在职工为本公司提供服务的会计期间将实际发生的短期职工薪酬确认为负债，并计入当期损益或相关资产成本。其中非货币性福利按公允价值计量。

（2）离职后福利的会计处理方法

离职后福利主要包括设定提存计划。设定提存计划主要包括基本养老保险、失业保险，相应的应缴存金额于发生时计入相关资产成本或当期损益。

（3）辞退福利的会计处理方法

在职工劳动合同到期之前解除与职工的劳动关系，或为鼓励职工自愿接受裁减而提出给予补偿的建议，在本公司不能单方面撤回因解除劳动关系计划或裁减建议所提供的辞退福利时，和本公司确认与涉及支付辞退福利的重组相关的成本两者孰早日，确认辞退福利产生的职工薪酬负债，并计入当期损益。但辞退福利预期在年度报告期结束后十二个月不能完全支付的，按照其他长期职工薪酬处理。

职工内部退休计划采用上述辞退福利相同的原则处理。本公司将自职工停止提供服务日至正常退休日的期间拟支付的内退人员工资和缴纳的社会保险费等，在符合预计负债确认条件时，计入当期损益（辞退福利）。

（4）其他长期职工福利的会计处理方法

本公司向职工提供的其他长期职工福利，符合设定提存计划的，按照设定提存计划进行会计处理，除此之外按照设定收益计划进行会计处理。

22、预计负债

当与或有事项相关的义务同时符合以下条件，确认为预计负债：（1）该义务是本公司承担的现时义务；（2）履行该义务很可能导致经济利益流出；（3）该义务的金额能够可靠地计量。

在资产负债表日，考虑与或有事项有关的风险、不确定性和货币时间价值等因素，按照履行相关现时义务所需支出的最佳估计数对预计负债进行计量。

如果清偿预计负债所需支出全部或部分预期由第三方补偿的，补偿金额在基本确定能够收到时，作为资产单独确认，且确认的补偿金额不超过预计负债的账面价值。

23、股份支付

（1）股份支付的会计处理方法

股份支付是为了获取职工或其他方提供服务而授予权益工具或者承担以权益工具为基础确定的负债的交易。股份支付分为以权益结算的股份支付和以现金结算的股份支付。

① 以权益结算的股份支付

用以换取职工提供的服务的权益结算的股份支付，以授予职工权益工具在授予日的公允价值计量。该公允价值的金额在完成等待期内的服务或达到规定业绩条件才可行权的情况下，在等待期内以对可行权权益工具数量的最佳估计为基础，按直线法计算计入相关成本或费用，在授予后立即可行权时，在授予日计入相关成本或费用，相应增加资本公积。

在等待期内每个资产负债表日，本公司根据最新取得的可行权职工人数变动等后续信息做出最佳估计，修正预计可行权的权益工具数量。上述估计的影响计入当期相关成本或费用，并相应调整资本公积。

用以换取其他方服务的权益结算的股份支付，如果其他方服务的公允价值能够可靠计量，按照其他方服务在取得日的公允价值计量，如果其他方服务的公允价值不能可靠计量，但权益工具的公允价值能够可靠计量的，按照权益工具在服务取得日的公允价值计量，计入相关成本或费用，相应增加股东权益。

② 以现金结算的股份支付

以现金结算的股份支付，按照本公司承担的以股份或其他权益工具为基础确定的负债的公允价值计量。如授予后立即可行权，在授予日计入相关成本或费用，相应增加负债；如须完成等待期内的服务或达到规定业绩条件以后才可行权，在等待期的每个资产负债表日，以对可行权情况的最佳估计为基础，按照本公司承担负债的公允价值金额，将当期取得的服务计入成本或费用，相应增加负债。

在相关负债结算前的每个资产负债表日以及结算日，对负债的公允价值重新计量，其变动计入当期损益。

（2）修改、终止股份支付计划的相关会计处理

本公司对股份支付计划进行修改时，若修改增加了所授予权益工具的公允价值，按照权益工具公允价值的增加相应确认取得服务的增加。权益工具公允价值的增加是指修改前后的权益工具在修改日的公允价值之间的差额。若修改减少了股份支付公允价值总额或采用了其他不利于职工的方式，则仍继续对取得的服务进行会计处理，视同该变更从未发生，除非本公司取消了部分或全部已授予的权益工具。

在等待期内，如果取消了授予的权益工具，本公司对取消所授予的权益性工具作为加速行权处理，将剩余等待期内应确认的金额立即计入当期损益，同时确认资本公积。职工或其他方能够选择满足非可行权条件但在等待期内未满足的，本公司将其作为授予权益工具的取消处理。

24、收入

（1）商品销售收入

在已将商品所有权上的主要风险和报酬转移给买方，既没有保留通常与所有权相联系的继续管理权，也没有对已售商品实施有效控制，收入的金额能够可靠地计量，相关的经济利益很可能流入企业，相关的已发生或将发生的成本能够可靠地计量时，确认商品销售收入的实现。

（2）提供劳务收入

在提供劳务交易的结果能够可靠估计的情况下，于资产负债表日按照完工百分比法确认提供的劳务收入。劳务交易的完工进度按已经发生的劳务成本占估计总成本的比例确定。

提供劳务交易的结果能够可靠估计是指同时满足：①收入的金额能够可靠地计量；②相关的经济利益很可能流入企业；③交易的完工程度能够可靠地确定；④交易中已发生和将发生的成本能够可靠地计量。

如果提供劳务交易的结果不能够可靠估计，则按已经发生并预计能够得到补偿的劳务成本金额确认提供的劳务收入，并将已发生的劳务成本作为当期费用。已经发生的劳务成本如预计不能得到补偿的，则不确认收入。

本公司与其他企业签订的合同或协议包括销售商品和提供劳务时，如销售商品部分和提供劳务部分能够区分并单独计量的，将销售商品部分和提供劳务部分分别处理；如销售商品部分和提供劳务部分不能够区分，或虽能区分但不能够单独计量的，将该合同全部作为销售商品处理。

（3）各类营业收入确认的具体方法

本公司的营业收入分为标准化软件产品销售收入、客户化软件销售收入、安全服务收入、网络安全解决方案收入及第三方采购销售收入。

标准化软件产品是指经过工业和信息化部认证并获得著作权，销售时不转让所有权的软件产品，由此开发出来的软件具有自主知识产权、无差异化、可批量复制的特性。不需要安装调试的标准化产品，在按合同约定将产品转移给对方后确认销售收入。需要安装调试的标准化产品，按合同约定在项目实施完成并经对方验收合格后确认收入；对于会计期末已实施但尚未完工验收的标准化产品，按合同双方确认的完工进度确认收入。

客户化软件产品销售一般根据客户特别需求在对客户业务进行充分调查、分析的基础上，按客户实际需求进行专门的软件定制开发，由此开发的软件不具有通用性，一般按合同约定在项目实施完成并经对方验收合格后确认收入；对于合同实施周期较长，且收入的金额能够可靠地计量，在资产负债表日采用完工百分比法确认收入，完工程度按照已发生成本占预算总成本的比例确定。

安全服务包括定期维护服务和其他服务，定期维护服务在服务期间采用直线法确认收入，其他服务采用完工百分比法确认收入，完工程度按照已发生成本占预算总成本的比例确定。

网络安全解决方案是指以上几种业务组合而成的综合性业务。对于网络安全解决方案如果以上各类销售可以分别单独核算，则各类销售收入按以上方法分别确认；如果不能单独核算，则合并核算，并按完工百分比法确认收入。在网络安全解决方案中涉及到的第三方采购销售一般不要求安装，因此在按合同约定将产品转移给对方后确认销售收入。

（4）使用费收入

根据有关合同或协议，按权责发生制确认收入。

（5）利息收入

按照他人使用本公司货币资金的时间和实际利率计算确定。

25、政府补助

（1）与资产相关的政府补助判断依据及会计处理方法

政府补助是指本公司从政府无偿取得货币性资产和非货币性资产，不包括政府作为所有者投入的资本。政府补助分为与资产相关的政府补助和与收益相关的政府补助。

政府补助为货币性资产的，按照收到或应收的金额计量。政府补助为非货币性资产的，按照公允价值计量；公允价值不能够可靠取得的，按照名义金额计量。按照名义金额计量的政府补助，直接计入当期损益。

与资产相关的政府补助，确认为递延收益，并在相关资产的使用寿命内平均分配计入当期损益。

已确认的政府补助需要返还时，存在相关递延收益余额的，冲减相关递延收益账面余额，超出部分计入当期损益；不存在相关递延收益的，直接计入当期损益。

（2）与收益相关的政府补助判断依据及会计处理方法

与收益相关的政府补助，用于补偿以后期间的相关费用和损失的，确认为递延收益，并在确认相关费用的期间计入当期损益；用于补偿已经发生的相关费用和损失的，直接计入当期损益。

26、递延所得税资产/递延所得税负债

(1) 当期所得税

资产负债表日，对于当期和以前期间形成的当期所得税负债（或资产），以按照税法规定计算的预期应交纳（或返还）的所得税金额计量。计算当期所得税费用所依据的应纳税所得额系根据有关税法规定对本年度税前会计利润作相应调整后计算得出。

(2) 递延所得税资产及递延所得税负债

某些资产、负债项目的账面价值与其计税基础之间的差额，以及未作为资产和负债确认但按照税法规定可以确定其计税基础的项目的账面价值与计税基础之间的差额产生的暂时性差异，采用资产负债表债务法确认递延所得税资产及递延所得税负债。

与商誉的初始确认有关，以及与既不是企业合并、发生时也不影响会计利润和应纳税所得额（或可抵扣亏损）的交易中产生的资产或负债的初始确认有关的应纳税暂时性差异，不予确认有关的递延所得税负债。此外，对与子公司、联营企业及合营企业投资相关的应纳税暂时性差异，如果本公司能够控制暂时性差异转回的时间，而且该暂时性差异在可预见的未来很可能不会转回，也不予确认有关的递延所得税负债。除上述例外情况，本公司确认其他所有应纳税暂时性差异产生的递延所得税负债。

与既不是企业合并、发生时也不影响会计利润和应纳税所得额（或可抵扣亏损）的交易中产生的资产或负债的初始确认有关的可抵扣暂时性差异，不予确认有关的递延所得税资产。此外，对与子公司、联营企业及合营企业投资相关的可抵扣暂时性差异，如果暂时性差异在可预见的未来不是很可能转回，或者未来不是很可能获得用来抵扣可抵扣暂时性差异的应纳税所得额，不予确认有关的递延所得税资产。除上述例外情况，本公司以很可能取得用来抵扣可抵扣暂时性差异的应纳税所得额为限，确认其他可抵扣暂时性差异产生的递延所得税资产。

对于能够结转以后年度的可抵扣亏损和税款抵减，以很可能获得用来抵扣可抵扣亏损和税款抵减的未来应纳税所得额为限，确认相应的递延所得税资产。

资产负债表日，对于递延所得税资产和递延所得税负债，根据税法规定，按照预期收回相关资产或清偿相关负债期间的适用税率计量。

于资产负债表日，对递延所得税资产的账面价值进行复核，如果未来很可能无法获得足够的应纳税所得额用以抵扣递延所得税资产的利益，则减记递延所得税资产的账面价值。在很可能获得足够的应纳税所得额时，减记的金额予以转回。

(3) 所得税费用

所得税费用包括当期所得税和递延所得税。

除确认为其他综合收益或直接计入股东权益的交易和事项相关的当期所得税和递延所得税计入其他综合收益或股东权益，以及企业合并产生的递延所得税调整商誉的账面价值外，其余当期所得税和递延所得税费用或收益计入当期损益。

(4) 所得税的抵销

当拥有以净额结算的法定权利，且意图以净额结算或取得资产、清偿负债同时进行，本公司当期所得税资产及当期所得税负债以抵销后的净额列报。

当拥有以净额结算当期所得税资产及当期所得税负债的法定权利，且递延所得税资产及递延所得税负债是与同一税收征管部门对同一纳税主体征收的所得税相关或者是对不同的纳税主体相关，但在未来每一具有重要性的递延所得税资产及负债转回的期间内，涉及的纳税主体意图以净额结算当期所得税资产和负债或是同时取得资产、清偿负债时，本公司递延所得税资产及递延所得税负债以抵销后的净额列报。

27、租赁

(1) 经营租赁的会计处理方法

融资租赁为实质上转移了与资产所有权有关的全部风险和报酬的租赁，其所有权最终可能转移，也可能不转移。融资租赁以外的其他租赁为经营租赁。

1. 本公司作为承租人记录经营租赁业务

经营租赁的租金支出在租赁期内的各个期间按直线法计入相关资产成本或当期损益。初始直接费用计入当期损益。或有租金于实际发生时计入当期损益。

2. 本公司作为出租人记录经营租赁业务

经营租赁的租金收入在租赁期内的各个期间按直线法确认为当期损益。对金额较大的初始直接费用于发生时予以资本化，在整个租赁期间内按照与确认租金收入相同的基础分期计入当期损益；其他金额较小的初始直接费用于发生时计入当期损益。或有租金于实际发生时计入当期损益。

(2) 融资租赁的会计处理方法

1. 本公司作为承租人记录融资租赁业务

于租赁期开始日，将租赁开始日租赁资产的公允价值与最低租赁付款额现值两者中较低者作为租入资产的入账价值，将最低租赁付款额作为长期应付款的入账价值，其差额作为未确认融资费用。此外，在租赁谈判和签订租赁合同过程中发生的，可归属于租赁项目的初始直接费用也计入租入资产价值。最低租赁付款额扣除未确认融资费用后的余额分别长期负债和一年内到期的长期负债列示。

未确认融资费用在租赁期内采用实际利率法计算确认当期的融资费用。或有租金于实际发生时计入当期损益。

2. 本公司作为出租人记录融资租赁业务

于租赁期开始日，将租赁开始日最低租赁收款额与初始直接费用之和作为应收融资租赁款的入账价值，同时记录未担保余值；将最低租赁收款额、初始直接费用及未担保余值之和与其现值之和的差额确认为未实现融资收益。应收融资租赁款扣除未实现融资收益后的余额分别长期债权和一年内到期的长期债权列示。

未实现融资收益在租赁期内采用实际利率法计算确认当期的融资收入。或有租金于实际发生时计入当期损益。

28、其他重要的会计政策和会计估计

本公司在运用会计政策过程中，由于经营活动内在的不确定性，本公司需要对无法准确计量的报表项目的账面价值进行判断、估计和假设。这些判断、估计和假设是基于本公司管理层过去的历史经验，并在考虑其他相关因素的基础上做出的。这些判断、估计和假设会影响收入、费用、资产和负债的报告金额以及资产负债表日或有负债的披露。然而，这些估计的不确定性所导致的实际结果可能与本公司管理层当前的估计存在差异，进而造成对未来受影响的资产或负债的账面金额进行重大调整。

本公司对前述判断、估计和假设在持续经营的基础上进行定期复核，会计估计的变更仅影响变更当期的，其影响数在变更当期予以确认；既影响变更当期又影响未来期间的，其影响数在变更当期和未来期间予以确认。

于资产负债表日，本公司需对财务报表项目金额进行判断、估计和假设的重要领域如下：

(1) 收入确认

本公司的营业收入分为标准化软件产品销售收入、客户化软件销售收入、安全服务收入、安全工程销售收入、网络安全解决方案收入及第三方采购销售收入。

其中客户化软件销售收入、安全服务收入及不能单独核算的网络安全解决方案收入采用完工百分比确认收入，此完工百分比是依照本附注五、24收入确认方法所述方法进行确认的，在执行各该项目合同的各会计年度内累积计算。

在确定完工百分比、已发生的合同成本、预计合同总收入和总成本，以及合同金额可回收性时，需要作出重大判断。项目管理层主要依靠过去的经验和工作作出判断。预计合同总收入、总成本以及合同执行结果的估计变更都可能对变更当期或以后期间的营业收入、营业成本以及期间损益产生影响，且可能构成重大影响。

(2) 坏账准备计提

本公司根据应收款项的会计政策，采用备抵法核算坏账损失。应收账款减值是基于评估应收账款的可收回性。鉴定应收账款减值要求管理层的判断和估计。实际的结果与原先估计的差异将在估计被改变的期间影响应收账款的账面价值及应收账

款坏账准备的计提或转回。

（3）存货跌价准备

本公司根据存货会计政策，按照成本与可变现净值孰低计量，对成本高于可变现净值及陈旧和滞销的存货，计提存货跌价准备。存货减值至可变现净值是基于评估存货的可售性及其可变现净值。鉴定存货减值要求管理层在取得确凿证据，并且考虑持有存货的目的、资产负债表日后事项的影响等因素的基础上作出判断和估计。实际的结果与原先估计的差异将在估计被改变的期间影响存货的账面价值及存货跌价准备的计提或转回。

（4）可供出售金融资产减值

本公司确定可供出售金融资产是否减值在很大程度上依赖于管理层的判断和假设，以确定是否需要在利润表中确认其减值损失。在进行判断和作出假设的过程中，本公司需评估该项投资的公允价值低于成本的程度和持续期间，以及被投资对象的财务状况和短期业务展望，包括行业状况、技术变革、信用评级、违约率和对手方的风险。

（5）长期资产减值准备

本公司于资产负债表日对除金融资产之外的非流动资产判断是否存在可能发生减值的迹象。对使用寿命不确定的无形资产，除每年进行的减值测试外，当其存在减值迹象时，也进行减值测试。其他除金融资产之外的非流动资产，当存在迹象表明其账面金额不可收回时，进行减值测试。

当资产或资产组的账面价值高于可收回金额，即公允价值减去处置费用后的净额和预计未来现金流量的现值中的较高者，表明发生了减值。

公允价值减去处置费用后的净额，参考公平交易中类似资产的销售协议价格或可观察到的市场价格，减去可直接归属于该资产处置的增量成本确定。

在预计未来现金流量现值时，需要对该资产（或资产组）的产量、售价、相关经营成本以及计算现值时使用的折现率等作出重大判断。本公司在估计可收回金额时会采用所有能够获得的相关资料，包括根据合理和可支持的假设所作出有关产量、售价和相关经营成本的预测。

本公司至少每年测试商誉是否发生减值。这要求对分配了商誉的资产组或者资产组组合的未来现金流量的现值进行预计。对未来现金流量的现值进行预计时，本公司需要预计未来资产组或者资产组组合产生的现金流量，同时选择恰当的折现率确定未来现金流量的现值。

（6）折旧和摊销

本公司对投资性房地产、固定资产和无形资产在考虑其残值后，在使用寿命内按直线法计提折旧和摊销。本公司定期复核使用寿命，以决定将计入每个报告期的折旧和摊销费用数额。使用寿命是本公司根据对同类资产的以往经验并结合预期的技术更新而确定的。如果以前的估计发生重大变化，则会在未来期间对折旧和摊销费用进行调整。

（7）开发支出

确定资本化的金额时，本公司管理层需要作出有关资产的预计未来现金流量、适用的折现率以及预计受益期间的假设。

（8）递延所得税资产

在很可能有足够的应纳税利润来抵扣亏损的限度内，本公司就所有未利用的税务亏损确认递延所得税资产。这需要本公司管理层运用大量的判断来估计未来应纳税利润发生的时间和金额，结合纳税筹划策略，以决定应确认的递延所得税资产的金额。

（9）所得税

本公司在正常的经营活动中，有部分交易其最终的税务处理和计算存在一定的不确定性。部分项目是否能够在税前列支需要税收主管机关的审批。如果这些税务事项的最终认定结果同最初估计的金额存在差异，则该差异将对其最终认定期间的当期所得税和递延所得税产生影响。

29、重要会计政策和会计估计变更

(1) 重要会计政策变更

适用 不适用

(2) 重要会计估计变更

适用 不适用

30、其他

六、税项

1、主要税种及税率

税种	计税依据	税率
增值税	应税收入按 17%或 6%两档税率计算销项税，并按扣除当期允许抵扣的进项税额后的差额计缴增值税。	17%、6%
消费税	不适用	
营业税	按应税营业额的 5%计缴营业税。	5%
城市维护建设税	除本公司之子公司上海启明星辰信息技术有限公司按照应缴纳流转税额的 1%计缴外，本公司及本公司之子公司、分公司均按照应缴纳流转税额的 7%计缴。	7%、1%
企业所得税	按应纳税所得额的 25%、15%计缴。	25%、15%
教育费附加	按照应缴纳流转税额的 3%计缴。	3%
地方教育费附加	按照应缴纳流转税额的 2%计缴。	2%
房产税	本公司房产税以房产余值（原值减除 30%）为计税依据，适用税率为 1.2%；本公司之子公司启明星辰企业管理（上海）有限公司自用部分房产的房产税以房产余值（原值减除 20%）为计税依据，适用税率为 1.2%，出租部分房产的房产税按出租收入为计税依据，适用税率为 12%。	12%、1.2%

存在不同企业所得税税率纳税主体的，披露情况说明

纳税主体名称	所得税税率
本公司之子公司启明星辰信息安全投资有限公司、本公司之子公司启明星辰企业管理有限公司、本公司之子公司启明星	25%

辰企业管理（上海）有限公司、本公司之子公司广州启明星辰信息技术有限公司、本公司之子公司上海天阗投资有限公司、本公司之子公司天津书生软件技术有限公司	
本公司及本公司之子公司上海启明星辰信息技术有限公司、本公司之子公司北京网御星云信息技术有限公司、本公司之子公司北京书生电子技术有限公司、本公司之子公司北京启明星辰信息安全技术有限公司、本公司之子公司杭州合众数据技术有限公司	15%

2、税收优惠

（1）增值税

本公司及本公司之子公司软件产品及计算机系统集成产品按17%计算增值税销项税，按销项税额抵扣允许抵扣的进项税额后的差额计算缴纳。根据财政部、国家税务总局、海关总署财税[2000]25号《关于鼓励软件产业和集成电路产业发展有关税收政策问题的通知》及国务院国发[2000]18号《关于鼓励软件产业和集成电路产业发展的若干政策》的规定，为鼓励软件产业发展，自2000年6月24日起至2010年底以前，即对增值税一般纳税人销售其自行开发生产的软件产品，按17%的法定税率征收增值税后，对公司增值税实际税负超过3%的部分实行即征即退政策。2011年1月28日，根据国务院[2011]4号《关于印发进一步鼓励软件产业和集成电路产业发展若干政策的通知》的规定，继续实施软件增值税优惠政策。2011年10月13日，根据财政部、国家税务总局颁布的《关于软件产品增值税政策的通知》（财税[2011]100号），增值税一般纳税人销售其自行开发生产的软件产品，按17%税率征收增值税后，对其增值税实际税负超过3%的部分实行即征即退政策。

（2）企业所得税

①本公司和本公司之二级子公司北京网御星云信息技术有限公司（以下简称“网御星云”）于2014年10月30日取得北京市科学技术委员会、北京市财政局、北京市国家税务局、北京市地方税务局颁发的《高新技术企业证书》。根据《企业所得税法》有关规定，本公司及本公司之二级子公司网御星云2015年度企业所得税按15%税率计缴。

②本公司之二级子公司北京启明星辰信息安全技术有限公司于2014年10月30日取得北京市科学技术委员会、北京市财政局、北京市国家税务局、北京市地方税务局颁发的《高新技术企业证书》。根据《企业所得税法》有关规定，该公司2015年度企业所得税按15%税率计缴。

③本公司之三级子公司上海启明星辰信息技术有限公司是上海浦东新区张江高科技园区注册的企业，于2014年10月23日取得上海市科学技术委员会、上海市财政局、上海市国家税务局、上海市地方税务局联合颁发的《高新技术企业证书》。根据《企业所得税法》有关规定，该公司2015年度企业所得税按15%税率计缴。

④本公司之二级子公司北京书生电子技术有限公司（以下简称“书生电子”）于2014年10月30日取得北京市科学技术委员会、北京市财政局、北京市国家税务局、北京市地方税务局颁发的《高新技术企业证书》。根据《企业所得税法》有关规定，该公司2015年度企业所得税按15%税率计缴。

⑤本公司之一级子公司杭州合众数据技术有限公司（以下简称“合众数据”）于2014年9月29日取得取得江苏省科学技术厅、浙江省财政厅、浙江省国家税务局、浙江省地方税务局颁发的《高新技术企业证书》。根据《企业所得税法》有关规定，该公司2015年度企业所得税按15%税率计缴。

3、其他

无

七、合并财务报表项目注释

1、货币资金

单位：元

项目	期末余额	期初余额
库存现金	72,516.85	181,269.36
银行存款	784,520,181.75	250,766,041.64
其他货币资金	11,305,942.30	8,676,066.47
合计	795,898,640.90	259,623,377.47

其他说明

其他货币资金期末数中，556,208.37元为被冻结的政府项目补助资金及相关利息，10,749,733.93元为保函保证金及相关利息。

2、应收票据

(1) 应收票据分类列示

单位：元

项目	期末余额	期初余额
银行承兑票据	22,184,089.80	3,730,745.40
商业承兑票据	8,157,191.00	588,580.00
合计	30,341,280.80	4,319,325.40

(2) 期末公司已质押的应收票据

单位：元

项目	期末已质押金额
银行承兑票据	0.00
商业承兑票据	0.00
合计	0.00

(3) 期末公司已背书或贴现且在资产负债表日尚未到期的应收票据

单位：元

项目	期末终止确认金额	期末未终止确认金额
银行承兑票据	5,919,297.70	
合计	5,919,297.70	

(4) 期末公司因出票人未履约而将其转应收账款的票据

单位：元

项目	期末转应收账款金额
商业承兑票据	0.00
合计	0.00

其他说明

无

3、应收账款

(1) 应收账款分类披露

单位：元

类别	期末余额					期初余额				
	账面余额		坏账准备		账面价值	账面余额		坏账准备		账面价值
	金额	比例	金额	计提比例		金额	比例	金额	计提比例	
单项金额重大并单独计提坏账准备的应收账款	7,294,257.00	0.98%	7,294,257.00	100.00%		3,144,257.00	0.45%	3,144,257.00	100.00%	0.00
按信用风险特征组合计提坏账准备的应收账款	727,023,307.35	97.91%	87,189,392.41	11.99%	639,833,914.94	675,753,338.26	97.42%	76,116,448.89	11.26%	599,636,889.37
单项金额不重大但单独计提坏账准备的应收账款	8,208,609.96	1.11%	8,208,609.96	100.00%		14,749,632.20	2.13%	10,959,724.88	74.31%	3,789,907.32
合计	742,526,174.31	100.00%	102,692,259.37	13.83%	639,833,914.94	693,647,227.46	100.00%	90,220,430.77	13.01%	603,426,796.69

期末单项金额重大并单项计提坏账准备的应收账款：

√ 适用 □ 不适用

单位：元

应收账款（按单位）	期末余额			
	应收账款	坏账准备	计提比例	计提理由
中国联合网络通信有限公司呼和浩特市分公司	1,040,000.00	1,040,000.00	100.00%	预计收回的可能性较小
昆明乔迈思科技有限公司	1,009,000.00	1,009,000.00	100.00%	预计收回的可能性较小
浙江怡和信息系统技术	4,150,000.00	4,150,000.00	100.00%	预计收回的可能性较小

有限公司（原：绍兴怡和信息系统技术有限公司）				
北京中佳宏威科技有限公司	1,095,257.00	1,095,257.00	100.00%	预计收回的可能性较小
合计	7,294,257.00	7,294,257.00	--	--

组合中，按账龄分析法计提坏账准备的应收账款：

适用 不适用

单位：元

账龄	期末余额		
	应收账款	坏账准备	计提比例
1 年以内分项			
1 年以内	429,739,583.91	2,143,529.57	0.50%
1 年以内小计	429,739,583.91	2,143,529.57	0.50%
1 至 2 年	126,461,219.95	10,116,897.60	8.00%
2 至 3 年	68,792,902.80	13,758,580.56	20.00%
3 年以上	102,029,600.69	61,170,384.68	59.95%
3 至 4 年	37,278,330.40	18,639,165.20	50.00%
4 至 5 年	44,440,101.65	22,220,050.84	50.00%
5 年以上	20,311,168.64	20,311,168.64	100.00%
合计	727,023,307.35	87,189,392.41	11.99%

确定该组合依据的说明：

组合中，采用余额百分比法计提坏账准备的应收账款：

适用 不适用

组合中，采用其他方法计提坏账准备的应收账款：

无

（2）本期计提、收回或转回的坏账准备情况

本期计提坏账准备金额 20,894,993.30 元；本期收回或转回坏账准备金额 0.00 元。

其中本期坏账准备收回或转回金额重要的：

单位：元

单位名称	收回或转回金额	收回方式
------	---------	------

无

（3）本期实际核销的应收账款情况

单位：元

项目	核销金额
实际核销的应收账款	8,423,164.70

其中重要的应收账款核销情况：

单位：元

单位名称	应收账款性质	核销金额	核销原因	履行的核销程序	款项是否由关联交易产生
北京泰革伟业科技有限公司	货款	692,375.00	账龄过长,催收无果	已经董事会批准	否
广州安珣网络科技有限公司	货款	620,000.00	账龄过长,催收无果	已经董事会批准	否
南宁朗格工贸有限公司	货款	500,064.45	账龄过长,催收无果	已经董事会批准	否
陕西东羽信息工程有限公司	货款	550,000.00	账龄过长,催收无果	已经董事会批准	否
新乡市嘉道商贸有限公司	货款	619,835.00	账龄过长,催收无果	已经董事会批准	否
合计	--	2,982,274.45	--	--	--

应收账款核销说明：

(4) 按欠款方归集的期末余额前五名的应收账款情况

本公司本年按欠款方归集的年末余额前五名应收账款汇总金额为56,531,362.62元，占应收账款年末余额合计数的比例为7.62%，相应计提的坏账准备年末余额汇总金额为2,738,652.92元。

(5) 因金融资产转移而终止确认的应收账款

无

(6) 转移应收账款且继续涉入形成的资产、负债金额

无

其他说明：

无

4、预付款项

(1) 预付款项按账龄列示

单位：元

账龄	期末余额	期初余额
----	------	------

	金额	比例	金额	比例
1 年以内	18,718,023.28	73.40%	22,649,243.29	86.56%
1 至 2 年	4,674,386.53	18.33%	2,405,008.74	9.19%
2 至 3 年	1,710,082.50	6.71%	266,358.75	1.02%
3 年以上	397,083.84	1.56%	845,528.07	3.23%
合计	25,499,576.15	--	26,166,138.85	--

账龄超过 1 年且金额重要的预付款项未及时结算原因的说明：

无

(2) 按预付对象归集的期末余额前五名的预付款情况

本公司按预付对象归集的期末余额前五名预付账款汇总金额为15,483,580.86元,占预付账款年末余额合计数的比例为60.72%

其他说明：

无

5、应收利息

(1) 应收利息分类

单位：元

项目	期末余额	期初余额
定期存款		14,949.95
合计	0.00	14,949.95

(2) 重要逾期利息

借款单位	期末余额	逾期时间	逾期原因	是否发生减值及其判断依据

其他说明：

无

6、其他应收款

(1) 其他应收款分类披露

单位：元

类别	期末余额					期初余额				
	账面余额		坏账准备		账面价值	账面余额		坏账准备		账面价值
	金额	比例	金额	计提比例		金额	比例	金额	计提比例	

按信用风险特征组合计提坏账准备的其他应收款	45,064,966.25	99.56%	3,859,305.86	8.56%	41,205,660.39	51,418,039.93	99.61%	3,800,897.25	7.39%	47,617,142.68
单项金额不重大但单独计提坏账准备的其他应收款	200,000.00	0.44%	200,000.00	100.00%		200,000.00	0.39%	200,000.00	100.00%	
合计	45,264,966.25	100.00%	4,059,305.86	8.97%	41,205,660.39	51,618,039.93	100.00%	4,000,897.25	7.75%	47,617,142.68

期末单项金额重大并单项计提坏账准备的其他应收款：

适用 不适用

组合中，按账龄分析法计提坏账准备的其他应收款：

适用 不适用

单位：元

账龄	期末余额		
	其他应收款	坏账准备	计提比例
1 年以内分项			
1 年以内小计	28,332,603.12	141,663.00	0.50%
1 至 2 年	10,742,815.89	859,425.27	8.00%
2 至 3 年	2,246,500.00	449,300.00	20.00%
3 年以上	3,743,047.24	2,408,917.59	64.36%
3 至 4 年	884,806.53	442,403.26	50.00%
4 至 5 年	1,783,452.76	891,726.38	50.00%
5 年以上	1,074,787.95	1,074,787.95	100.00%
合计	45,064,966.25	3,859,305.86	8.56%

确定该组合依据的说明：

采用账龄分析法计提坏账准备

组合中，采用余额百分比法计提坏账准备的其他应收款：

适用 不适用

组合中，采用其他方法计提坏账准备的其他应收款：

适用 不适用

(2) 本期计提、收回或转回的坏账准备情况

本期计提坏账准备金额 58,408.61 元；本期收回或转回坏账准备金额 0.00 元。

其中本期坏账准备转回或收回金额重要的：

单位：元

单位名称	转回或收回金额	收回方式

(3) 本期实际核销的其他应收款情况

单位：元

项目	核销金额
	0.00

其中重要的其他应收款核销情况：

单位：元

单位名称	其他应收款性质	核销金额	核销原因	履行的核销程序	款项是否由关联交易产生

其他应收款核销说明：

无

(4) 其他应收款按款项性质分类情况

单位：元

款项性质	期末账面余额	期初账面余额
员工借款	2,177,603.06	988,387.91
单位往来款	5,832,497.55	19,593,839.70
押金	2,382,367.13	811,188.41
投标保证金	15,333,777.96	14,590,655.61
履约保证金	11,169,975.00	7,642,498.30
质量保证金	8,368,745.55	7,991,470.00
合计	45,264,966.25	51,618,039.93

(5) 按欠款方归集的期末余额前五名的其他应收款情况

单位：元

单位名称	款项的性质	期末余额	账龄	占其他应收款期末余额合计数的比例	坏账准备期末余额
某 A 单位	保证金	5,295,170.00	1-3 年	11.70%	547,366.00
某 B 单位	保证金	2,299,500.00	1 年以内	5.08%	11,497.50
某 C 单位	保证金	2,000,000.00	1 年以内	4.42%	10,000.00
某 D 单位	保证金	1,421,965.00	1 年以内, 1-2 年	3.14%	78,659.83
某 E 单位	保证金	1,157,020.00	1 年以内	2.56%	6,497.60
合计	--	12,173,655.00	--	26.89%	654,020.93

(6) 涉及政府补助的应收款项

单位：元

单位名称	政府补助项目名称	期末余额	期末账龄	预计收取的时间、金额及依据
------	----------	------	------	---------------

无

(7) 因金融资产转移而终止确认的其他应收款

无

(8) 转移其他应收款且继续涉入形成的资产、负债金额

无

其他说明：

无

7、存货**(1) 存货分类**

单位：元

项目	期末余额			期初余额		
	账面余额	跌价准备	账面价值	账面余额	跌价准备	账面价值
原材料	36,961,131.25	6,675,251.12	30,285,880.13	35,856,199.48	6,813,720.75	29,042,478.73
在产品	6,350,377.92		6,350,377.92	8,078,748.28		8,078,748.28
库存商品	76,167,662.98	14,888,905.10	61,278,757.88	44,655,701.80	13,998,565.81	30,657,135.99
在建项目	89,288,854.45	1,472,484.03	87,816,370.42	48,141,742.54		48,141,742.54
合计	208,768,026.60	23,036,640.25	185,731,386.35	136,732,392.10	20,812,286.56	115,920,105.54

(2) 存货跌价准备

单位：元

项目	期初余额	本期增加金额		本期减少金额		期末余额
		计提	其他	转回或转销	其他	
原材料	6,813,720.75	293,558.96		432,028.59		6,675,251.12
库存商品	13,998,565.81	1,444,806.37		554,467.08		14,888,905.10
在建项目		1,472,484.03				1,472,484.03
合计	20,812,286.56	3,210,849.36		986,495.67		23,036,640.25

(3) 存货期末余额含有借款费用资本化金额的说明

无

(4) 期末建造合同形成的已完工未结算资产情况

单位：元

项目	金额
----	----

其他说明：

无

8、其他流动资产

单位：元

项目	期末余额	期初余额
理财产品（注）	225,000,000.00	490,000,000.00
增值税留抵税额	10,672,178.50	
其他	582,204.41	
合计	236,254,382.91	490,000,000.00

其他说明：

本公司于2015年4月21日召开2014年度股东大会,审议通过了《关于使用自有闲置资金进行投资理财事宜的议案》，同意公司及其下属全资子公司使用最高额度为5亿元人民币的自有闲置资金进行投资理财事宜，在上述额度内，资金可以滚动使用，同时授权公司经营管理层具体实施上述理财事项，授权期限自公司股东大会审议通过之日起12个月内有效。根据上述股东大会决议，截至2015年12月31日，本公司及下属子公司共计购买银行理财产品余额为225,000,000.00元。

9、可供出售金融资产**(1) 可供出售金融资产情况**

单位：元

项目	期末余额			期初余额		
	账面余额	减值准备	账面价值	账面余额	减值准备	账面价值
可供出售权益工具：	60,313,630.00	2,728,936.54	57,584,693.46	57,683,052.00	2,728,936.54	54,954,115.46
按成本计量的	60,313,630.00	2,728,936.54	57,584,693.46	57,683,052.00	2,728,936.54	54,954,115.46
合计	60,313,630.00	2,728,936.54	57,584,693.46	57,683,052.00	2,728,936.54	54,954,115.46

(2) 期末按公允价值计量的可供出售金融资产

单位：元

可供出售金融资产分类	可供出售权益工具	可供出售债务工具		合计
------------	----------	----------	--	----

(3) 期末按成本计量的可供出售金融资产

单位：元

被投资单位	账面余额				减值准备				在被投资单位持股比例	本期现金红利
	期初	本期增加	本期减少	期末	期初	本期增加	本期减少	期末		
北京中海纪元数字技术发展有限公司	480,000.00			480,000.00					3.52%	
苏州北极光正源创业投资合伙企业（有限合伙）		5,000,000.00		5,000,000.00						
北京永信至诚科技股份有限公司	5,600,000.00			5,600,000.00					4.76%	
北京方物软件有限公司	4,000,000.00			4,000,000.00					4.17%	
广州优逸网络科技有限公司	7,000,000.00			7,000,000.00					12.28%	
南京翰海源信息技术有限公司	2,422,222.00		2,422,222.00	0.00						
杭州攀克网络技术有限公司	1,000,000.00			1,000,000.00					10.71%	
北京远鉴科技有限公司	4,615,385.00			4,615,385.00					3.42%	

上海安言 信息技术 有限公司	2,222,200. 00		2,222,200. 00	0.00						
北京中关村软件园中以创新投资发展中心（有限合伙）	2,000,000. 00			2,000,000. 00					6.67%	
联信摩贝软件（北京）有限公司	7,037,000. 00			7,037,000. 00					17.59%	
北京国保金泰信息安全技术有限公司	5,000,000. 00			5,000,000. 00	2,728,936. 54			2,728,936. 54	8.00%	
SKSpruce Holding Ltd	16,306,245. 00			16,306,245. 00					4.99%	
南京川陀大匠信息技术有限公司		2,025,000. 00		2,025,000. 00					15.00%	
北京书生移动技术有限公司		250,000.00		250,000.00					5.00%	
合计	57,683,052. 00	7,275,000. 00	4,644,422. 00	60,313,630. 00	2,728,936. 54			2,728,936. 54	--	

（4）报告期内可供出售金融资产减值的变动情况

单位：元

可供出售金融资产分类	可供出售权益工具	可供出售债务工具		合计
期初已计提减值余额	2,728,936.54			2,728,936.54
期末已计提减值余额	2,728,936.54			2,728,936.54

（5）可供出售权益工具期末公允价值严重下跌或非暂时性下跌但未计提减值准备的相关说明

单位：元

可供出售权益工	投资成本	期末公允价值	公允价值相对于	持续下跌时间	已计提减值金额	未计提减值原因

具项目			成本的下跌幅度	(个月)		
-----	--	--	---------	------	--	--

其他说明

无

10、长期股权投资

单位：元

被投资单位	期初余额	本期增减变动							期末余额	减值准备 期末余额
		追加投资	减少投资	权益法下 确认的投 资损益	其他综合 收益调整	其他权益 变动	宣告发放 现金股利 或利润	计提减值 准备		
一、合营企业										
北京国信 天辰信息 安全科技 有限公司	1,799,624 .05			-444,748. 70				1,354,875 .35	0.00	1,354,875 .35
小计	1,799,624 .05			-444,748. 70				1,354,875 .35	0.00	1,354,875 .35
二、联营企业										
恒安嘉新 (北京) 科技有限 公司	43,391,30 3.13			2,830,789 .75		-128,368. 97			46,093,72 3.91	
北京天诚 星源信息 技术有限 公司	8,517,138 .51			-40,184.6 7		721,693.5 8			9,198,647 .42	
北京太一 星晨信息 技术有限 公司	6,209,139 .36			-3,919,97 6.36		2,195,473 .18			4,484,636 .18	
北京泰然 神州科技 有限公司	3,110,275 .34			-191,667. 72				2,918,607 .62	0.00	2,918,607 .62
深圳市大 成天下信 息技术有 限公司	10,954,79 1.76			-2,724,17 5.13		337,515.4 5			8,568,132 .08	
启明日本 株式会社		257,044.2 0		-83,465.7 5					173,578.4 5	

上海安言 信息技术 有限公司		8,222,200 .00		99,775.55					8,321,975 .55	
杭州磐联 科技有限 公司	218,374.8 7			67.34					218,442.2 1	
小计	72,401,02 2.97	8,479,244 .20		-4,028,83 6.99		3,126,313 .24		2,918,607 .62	77,059,13 5.80	2,918,607 .62
合计	74,200,64 7.02	8,479,244 .20		-4,473,58 5.69		3,126,313 .24		4,273,482 .97	77,059,13 5.80	4,273,482 .97

其他说明

无

11、投资性房地产

(1) 采用成本计量模式的投资性房地产

√ 适用 □ 不适用

单位：元

项目	房屋、建筑物	土地使用权	在建工程	合计
一、账面原值				
1.期初余额	107,827,556.95			107,827,556.95
2.本期增加金额				
(1) 外购				
(2) 存货\固定资产 \在建工程转入				
(3) 企业合并增加				
3.本期减少金额				
(1) 处置				
(2) 其他转出				
4.期末余额	107,827,556.95			107,827,556.95
二、累计折旧和累计摊 销				
1.期初余额	13,080,437.16			13,080,437.16
2.本期增加金额	2,565,759.59			2,565,759.59
(1) 计提或摊销	2,565,759.59			2,565,759.59

3.本期减少金额				
(1) 处置				
(2) 其他转出				
4.期末余额	15,646,196.75			15,646,196.75
三、减值准备				
1.期初余额				
2.本期增加金额				
(1) 计提				
3、本期减少金额				
(1) 处置				
(2) 其他转出				
4.期末余额				
四、账面价值				
1.期末账面价值	92,181,360.20			92,181,360.20
2.期初账面价值	94,747,119.79			94,747,119.79

(2) 采用公允价值计量模式的投资性房地产

适用 不适用

(3) 未办妥产权证书的投资性房地产情况

单位：元

项目	账面价值	未办妥产权证书原因
----	------	-----------

其他说明

年末无未办妥产权证书的投资性房地产情况

12、固定资产

(1) 固定资产情况

单位：元

项目	房屋及建筑物	电子设备	运输设备	办公设备	其他设备	合计
一、账面原值：						

1.期初余额	121,242,376.74	106,163,316.43	5,336,824.89	8,702,242.61	13,923,126.17	255,367,886.84
2.本期增加金额		29,359,535.56	935,276.99	1,134,413.23	213,688.09	31,642,913.87
(1) 购置		29,359,535.56	935,276.99	1,134,413.23	213,688.09	31,642,913.87
(2) 在建工程转入						
(3) 企业合并增加						
3.本期减少金额		2,314,618.78	611,455.03	23,919.10		2,949,992.91
(1) 处置或报废		2,314,618.78	611,455.03	23,919.10		2,949,992.91
4.期末余额	121,242,376.74	133,208,233.21	5,660,646.85	9,812,736.74	14,136,814.26	284,060,807.80
二、累计折旧						
1.期初余额	19,726,307.90	52,257,241.77	2,472,495.38	5,286,915.17	10,335,477.80	90,078,438.02
2.本期增加金额	2,891,487.39	17,727,959.36	429,988.69	1,239,070.33	1,145,825.69	23,434,331.46
(1) 计提	2,891,487.39	17,727,959.36	429,988.69	1,239,070.33	1,145,825.69	23,434,331.46
3.本期减少金额		2,089,564.49	580,882.27	21,449.37		2,691,896.13
(1) 处置或报废		2,089,564.49	580,882.27	21,449.37		2,691,896.13
4.期末余额	22,617,795.29	67,895,636.64	2,321,601.80	6,504,536.13	11,481,303.49	110,820,873.35
三、减值准备						
1.期初余额		453,537.22				453,537.22
2.本期增加金额						
(1) 计提						
3.本期减少金额		55,381.49				55,381.49
(1) 处置或报废		55,381.49				55,381.49

4.期末余额		398,155.73				398,155.73
四、账面价值						
1.期末账面价值	98,624,581.45	64,914,440.84	3,339,045.05	3,308,200.61	2,655,510.77	172,841,778.72
2.期初账面价值	101,516,068.84	53,452,537.44	2,864,329.51	3,415,327.44	3,587,648.37	164,835,911.60

(2) 暂时闲置的固定资产情况

单位：元

项目	账面原值	累计折旧	减值准备	账面价值	备注
	0.00	0.00	0.00	0.00	

(3) 通过融资租赁租入的固定资产情况

单位：元

项目	账面原值	累计折旧	减值准备	账面价值

(4) 通过经营租赁租出的固定资产

单位：元

项目	期末账面价值

(5) 未办妥产权证书的固定资产情况

单位：元

项目	账面价值	未办妥产权证书的原因
其他说明		

其他说明

年末无未办妥产权证书的固定资产情况

13、在建工程

(1) 在建工程情况

单位：元

项目	期末余额			期初余额		
	账面余额	减值准备	账面价值	账面余额	减值准备	账面价值
大厦大堂屋面天窗维修工程	62,432.68		62,432.68	3,000.00		3,000.00

车牌电子识别系统	38,225.00		38,225.00	38,225.00		38,225.00
合计	100,657.68		100,657.68	41,225.00		41,225.00

(2) 重要在建工程项目本期变动情况

单位：元

项目名称	预算数	期初余额	本期增加金额	本期转入固定资产金额	本期其他减少金额	期末余额	工程累计投入占预算比例	工程进度	利息资本化累计金额	其中：本期利息资本化金额	本期利息资本化率	资金来源

(3) 本期计提在建工程减值准备情况

单位：元

项目	本期计提金额	计提原因

其他说明

本期无重要在建工程项目

14、无形资产

(1) 无形资产情况

单位：元

项目	土地使用权	专利权	非专利技术	商标权	软件	著作权	合计
一、账面原值							
1.期初余额		47,708,681.53	223,171,753.69	24,590.00	25,805,490.41	68,009,123.56	364,719,639.19
2.本期增加金额		355,709.87	37,434,137.24		3,517,042.89		41,306,890.00
(1) 购置		355,709.87			3,517,042.89		3,872,752.76
(2) 内部研发			37,434,137.24				37,434,137.24
(3) 企业合并增加							
3.本期减少金额					190,777.26		190,777.26
(1) 处					190,777.26		190,777.26

置							
4.期末余额		48,064,391.40	260,605,890.93	24,590.00	29,131,756.04	68,009,123.56	405,835,751.93
二、累计摊销							
1.期初余额		7,404,384.47	161,757,223.46	24,590.00	14,857,586.49	13,973,649.12	198,017,433.54
2.本期增加金额		4,771,088.74	35,427,693.85		2,476,203.29	17,437,578.99	60,112,564.87
(1) 计提		4,771,088.74	35,427,693.85		2,476,203.29	17,437,578.99	60,112,564.87
3.本期减少金额							
(1) 处置					190,777.26		190,777.26
4.期末余额		12,175,473.21	197,184,917.31	24,590.00	17,143,012.52	31,411,228.11	257,939,221.15
三、减值准备							
1.期初余额							
2.本期增加金额							
(1) 计提							
3.本期减少金额							
(1) 处置							
4.期末余额							
四、账面价值							
1.期末账面价值		35,888,918.19	63,420,973.62		11,988,743.52	36,597,895.45	147,896,530.78
2.期初账面价值		40,304,297.06	61,414,530.23		10,947,903.92	54,035,474.44	166,702,205.65

面价值							
-----	--	--	--	--	--	--	--

本期末通过公司内部研发形成的无形资产占无形资产余额的比例 42.88%。

(2) 未办妥产权证书的土地使用权情况

单位：元

项目	账面价值	未办妥产权证书的原因
----	------	------------

其他说明：

本期无未办妥产权证书的土地使用权情况

15、开发支出

单位：元

项目	期初余额	本期增加金额			本期减少金额			期末余额
安全检测-天玥网络安全审计系统 V6.0.12.0	5,475,505.14				5,475,505.14			
安全检测-天玥设备互联与关系管理系统（天玥 V6.0.11.7）	1,850,506.22	95,870.84			1,946,377.06			
安全检测-天清 Web 应用安全网关系统 V7.0.6.0	867,993.41	3,896,422.28			4,764,415.69			
安全检测-天清 web 应用安全网关系统 V7.0.5.2	111,926.87				111,926.87			
安全网关-天清入侵防御系统 V6.0.6.5	1,105,267.95	1,276,569.66			2,381,837.61			
安全网关-网御工业防火墙系统 V5.0(IFW3000)	602,855.02	3,500,371.62			4,103,226.64			
安全检测-天		1,343,655.81			1,343,655.81			

玥设备互联 与关系管理 系统 V6.0.11.8								
安全检测-天 玥设备互联 与关系管理 系统 V6.0.13.0		4,832,749.67			4,832,749.67			
安全检测-天 阆入侵检测 与管理系统 V7.0.3.0		3,667,965.50			3,667,965.50			
安全检测-15 年天清入侵 防御系统 V6.0.6.8		5,209,431.62			5,209,431.62			
安全检测-15 年天玥设备 互联与关系 管理系统 V6.0.11.9		3,597,045.63			3,597,045.63			
泰和信息 -2015 年 TSOC-USM V3.0.20.3		12,481,192.9 6						12,481,192.9 6
安全检测 -2015 年天阆 入侵检测与 管理系统 V7.0.4.0		1,446,873.72						1,446,873.72
安全检测 -2015 天玥网 络安全审计 系统 V6.0.15.0		1,140,938.48						1,140,938.48
安全检测 -2015 年 FlowEye 安 全域流监控 系统 V6.0.11.10		1,118,384.83						1,118,384.83

安全网关 -CSG 云安全 网关项目		3,752,782.62						3,752,782.62
数据安全-合 众警用大数 据综合平台 开发		3,840,970.77						3,840,970.77
合计	10,014,054.6 1	51,201,226.0 1			37,434,137.2 4			23,781,143.3 8

其他说明

开发阶段的支出同时满足下列条件的，确认为无形资产，不能满足下述条件的开发阶段的支出计入当期损益：

- ① 完成该无形资产以使其能够使用或出售在技术上具有可行性；
- ② 具有完成该无形资产并使用或出售的意图；
- ③ 无形资产产生经济利益的方式，包括能够证明运用该无形资产生产的产品存在市场或无形资产自身存在市场，无形资产将在内部使用的，能够证明其有用性；
- ④ 有足够的技术、财务资源和其他资源支持，以完成该无形资产的开发，并有能力使用或出售该无形资产；
- ⑤ 归属于该无形资产开发阶段的支出能够可靠地计量。

16、商誉

(1) 商誉账面原值

单位：元

被投资单位名称 或形成商誉的事 项	期初余额	本期增加		本期减少		期末余额
非同一控制下企 业合并形成的商 誉	241,185,174.27					241,185,174.27
合计	241,185,174.27					241,185,174.27

(2) 商誉减值准备

单位：元

被投资单位名称 或形成商誉的事 项	期初余额	本期增加		本期减少		期末余额

说明商誉减值测试过程、参数及商誉减值损失的确认方法：

其他说明

17、长期待摊费用

单位：元

项目	期初余额	本期增加金额	本期摊销金额	其他减少金额	期末余额
装修费	3,301,322.51	572,459.99	1,645,891.40		2,227,891.10
其他	14,166.87		10,000.00		4,166.87
合计	3,315,489.38	572,459.99	1,655,891.40		2,232,057.97

其他说明

无

18、递延所得税资产/递延所得税负债

(1) 未经抵销的递延所得税资产

单位：元

项目	期末余额		期初余额	
	可抵扣暂时性差异	递延所得税资产	可抵扣暂时性差异	递延所得税资产
资产减值准备	127,933,451.33	19,195,164.34	107,656,413.05	15,044,125.05
可抵扣亏损	8,418,105.51	1,420,940.15	10,563,768.57	1,899,083.91
无形资产	95,970,657.29	14,395,598.59	81,483,652.49	12,222,547.87
递延收益	41,456,448.61	6,218,467.29	17,513,820.37	2,627,073.06
预提成本费用	23,613,361.72	3,542,004.17	31,564,622.02	4,734,693.30
非同一控制下企业合并			1,749,346.25	262,401.94
应付职工薪酬	88,113,392.27	13,217,008.84	48,038,825.28	6,222,705.30
其他			13,391,303.13	2,008,695.47
合计	385,505,416.73	57,989,183.38	311,961,751.16	45,021,325.90

(2) 未经抵销的递延所得税负债

单位：元

项目	期末余额		期初余额	
	应纳税暂时性差异	递延所得税负债	应纳税暂时性差异	递延所得税负债
非同一控制企业合并资产评估增值	75,163,630.60	9,414,643.28	84,720,919.59	10,883,251.13
固定资产加速折旧	23,710,354.73	3,556,553.21	10,148,519.00	1,522,277.85
合计	98,873,985.33	12,971,196.49	94,869,438.59	12,405,528.98

(3) 以抵销后净额列示的递延所得税资产或负债

单位：元

项目	递延所得税资产和负债 期末互抵金额	抵销后递延所得税资产 或负债期末余额	递延所得税资产和负债 期初互抵金额	抵销后递延所得税资产 或负债期初余额
递延所得税资产		57,989,183.38		45,021,325.90
递延所得税负债		12,971,196.49		12,405,528.98

(4) 未确认递延所得税资产明细

单位：元

项目	期末余额	期初余额
可抵扣暂时性差异	9,255,328.87	11,351,156.58
可抵扣亏损	5,111,787.68	3,436,927.87
合计	14,367,116.55	14,788,084.45

(5) 未确认递延所得税资产的可抵扣亏损将于以下年度到期

单位：元

年份	期末金额	期初金额	备注
2015 年		17,759.50	
2016 年	1,784,182.18	1,784,182.18	
2017 年	402,116.41	402,116.41	
2018 年	291,756.22	291,756.22	
2019 年	941,113.56	941,113.56	
2020 年	1,692,619.31		
合计	5,111,787.68	3,436,927.87	--

其他说明：

19、短期借款

(1) 短期借款分类

单位：元

项目	期末余额	期初余额
保证借款		5,000,000.00
信用借款		36,350,000.00
合计		41,350,000.00

短期借款分类的说明：

无

(2) 已逾期未偿还的短期借款情况

本期末已逾期未偿还的短期借款总额为 0.00 元，其中重要的已逾期未偿还的短期借款情况如下：

单位：元

借款单位	期末余额	借款利率	逾期时间	逾期利率
------	------	------	------	------

其他说明：

无

20、应付账款

(1) 应付账款列示

单位：元

项目	期末余额	期初余额
1 年以内	247,318,521.89	225,711,745.49
1 至 2 年	12,594,455.20	10,012,851.03
2 至 3 年	777,394.21	1,700,883.21
3 年以上	1,322,462.50	706,007.00
合计	262,012,833.80	238,131,486.73

(2) 账龄超过 1 年的重要应付账款

单位：元

项目	期末余额	未偿还或结转的原因
果实云（北京）教育科技有限公司	1,928,679.28	未达到付款条件
紫光通和技术（郑州）有限公司	2,752,482.17	未达到付款条件
合计	4,681,161.45	--

其他说明：

无

21、预收款项

(1) 预收款项列示

单位：元

项目	期末余额	期初余额
----	------	------

1 年以内	390,061,902.18	180,618,520.13
1 至 2 年	21,310,190.93	23,806,494.25
2 至 3 年	9,807,123.45	8,654,797.03
3 年以上	6,205,951.39	2,736,820.68
合计	427,385,167.95	215,816,632.09

(2) 账龄超过 1 年的重要预收款项

单位：元

项目	期末余额	未偿还或结转的原因
某 F 单位	1,337,712.00	尚未达到收入确认条件
兴唐通信科技有限公司	2,552,440.00	尚未达到收入确认条件
某 G 单位	1,885,320.00	尚未达到收入确认条件
某 H 单位	2,500,000.00	尚未达到收入确认条件
合计	8,275,472.00	--

(3) 期末建造合同形成的已结算未完工项目情况

单位：元

项目	金额
其他说明：	
无	

22、应付职工薪酬

(1) 应付职工薪酬列示

单位：元

项目	期初余额	本期增加	本期减少	期末余额
一、短期薪酬	84,348,558.29	564,724,515.08	535,157,841.73	113,915,231.64
二、离职后福利-设定提存计划	2,572,825.02	56,740,377.89	56,060,904.76	3,252,298.15
三、辞退福利	101,248.00	905,800.47	991,296.47	15,752.00
四、一年内到期的其他福利	5,375.00		5,375.00	
合计	87,028,006.31	622,370,693.44	592,215,417.96	117,183,281.79

(2) 短期薪酬列示

单位：元

项目	期初余额	本期增加	本期减少	期末余额
1、工资、奖金、津贴和补贴	82,840,398.32	484,914,204.80	456,069,560.12	111,685,043.00
2、职工福利费		7,303,227.89	7,303,227.89	
3、社会保险费	1,487,374.53	30,276,256.24	29,919,359.24	1,844,271.53
其中：医疗保险费	1,318,461.11	26,771,369.39	26,454,874.31	1,634,956.19
工伤保险费	64,611.73	1,334,717.64	1,319,340.17	79,989.20
生育保险费	104,301.69	2,170,169.21	2,145,144.76	129,326.14
4、住房公积金	20,785.44	32,328,926.84	32,316,637.28	33,075.00
5、工会经费和职工教育经费		3,591,186.88	3,591,186.88	
6、短期带薪缺勤		6,310,712.43	5,957,870.32	352,842.11
合计	84,348,558.29	564,724,515.08	535,157,841.73	113,915,231.64

(3) 设定提存计划列示

单位：元

项目	期初余额	本期增加	本期减少	期末余额
1、基本养老保险	2,443,001.92	53,633,506.82	52,985,437.00	3,091,071.74
2、失业保险费	129,823.10	3,106,871.07	3,075,467.76	161,226.41
合计	2,572,825.02	56,740,377.89	56,060,904.76	3,252,298.15

其他说明：

本公司按规定参加由政府机构设立的养老保险、失业保险计划，根据该等计划，本公司分别按员工基本工资的20.00%、1.00%每月向该等计划缴存费用。除上述每月缴存费用外，本公司不再承担进一步支付义务。相应的支出于发生时计入当期损益或相关资产的成本。

23、应交税费

单位：元

项目	期末余额	期初余额
增值税	66,906,287.71	78,819,839.07
营业税	189,999.75	187,736.92
企业所得税	55,506,759.94	51,420,853.68
个人所得税	2,369,417.77	1,629,561.14

城市维护建设税	3,849,669.74	4,120,801.87
教育费附加	1,673,349.77	1,783,338.67
地方教育费附加	1,105,368.43	1,180,595.08
水力建设基金	83,757.54	43,614.38
房产税	335,181.23	
印花	9,554.58	
其他		5,673.23
合计	132,029,346.46	139,192,014.04

其他说明：

24、应付利息

单位：元

项目	期末余额	期初余额
短期借款应付利息		81,205.48
合计		81,205.48

重要的已逾期未支付的利息情况：

单位：元

借款单位	逾期金额	逾期原因

其他说明：

25、其他应付款

(1) 按款项性质列示其他应付款

单位：元

项目	期末余额	期初余额
应付员工报销款	6,879,677.98	5,082,687.81
保证金、押金等	2,514,916.31	6,386,442.40
应付社会保险等	2,069,508.72	1,592,509.29
往来款	8,102,776.74	9,471,636.41
其他	13,871,932.37	7,172,701.67
合计	33,438,812.12	29,705,977.58

(2) 账龄超过 1 年的重要其他应付款

单位：元

项目	期末余额	未偿还或结转的原因

其他说明

年末无账龄超过1年的重要其他应付款

26、递延收益

单位：元

项目	期初余额	本期增加	本期减少	期末余额	形成原因
政府补助	22,396,593.40	43,841,890.00	23,152,111.88	43,086,371.52	
合计	22,396,593.40	43,841,890.00	23,152,111.88	43,086,371.52	--

涉及政府补助的项目：

单位：元

负债项目	期初余额	本期新增补助金额	本期计入营业外收入金额	其他变动	期末余额	与资产相关/与收益相关
云计算公共技术服务平台	0.00	270,000.00	270,000.00		0.00	与收益相关
漏洞****技术研究	370,499.96		370,499.96		0.00	与收益相关
2012BAH46B02	420,585.02	280,390.00	700,975.02		0.00	与收益相关
下一代互联网行为审计	249,999.96		249,999.96		0.00	与收益相关
下一代互联网信息安全专项产业化项目	2,666,666.71		2,666,666.71		0.00	与收益相关
2012BAH45B01	299,999.95		299,999.95		0.00	与收益相关
下一代互联网入侵防御系统产业化	708,333.30		500,000.01		208,333.29	与收益相关
2015 年重大科技成果产业化项目支持资金		1,500,000.00			1,500,000.00	与收益相关
工业控制系统安全测评平台建设	0.00	2,000,000.00	279,218.08		1,720,781.92	与资产相关
中关村现代服务业项目	0.00	5,880,000.00	196,000.00		5,684,000.00	与资产相关
金融领域智能入侵检测产品产业化	0.00	3,800,000.00			3,800,000.00	与资产相关
工业应用软件漏洞扫描产品产业	0.00	3,200,000.00			3,200,000.00	与资产相关

化						
2015 年重大科技成果产业化项目支持资金	0.00	1,500,000.00			1,500,000.00	与资产相关
云数据中心网络安全防护技术北京工程实验室创新能力建设项目	3,020,000.00		3,020,000.00			与收益相关
基于龙芯芯片的安全网关研发与产业化	2,857,142.86		2,857,142.86			与收益相关
面向云计算虚拟网络的高性能防火墙研发与应用	1,333,333.33		1,333,333.33			与收益相关
面向云计算虚拟网络的高性能防火墙产业化项目	1,728,000.00		1,728,000.00			与收益相关
高性能网络安全隔离与信息交换系统	3,259,259.25		3,259,259.25			与收益相关
异常流量检测和清洗		3,000,000.00			3,000,000.00	与资产相关
工业边界安全专用网关		3,000,000.00			3,000,000.00	与资产相关
2015 年工业发展资金		3,710,000.00			3,710,000.00	与资产相关
2015 年工业转型升级		10,000,000.00			10,000,000.00	与资产相关
基于国家商密算法和移动互联网技术的手机安全通话系统	600,000.00		399,999.96		200,000.04	与收益相关
面向海量数据的安全云存储技术研发及其应用系统产业化		2,100,000.00	1,166,666.67		933,333.33	与收益相关
海量数据的存储技术项目	550,000.00				550,000.00	与收益相关
中小企业动漫云存储及服务平台	2,950,000.00		2,950,000.00		0.00	与收益相关

分布式数字资源发布与广告传输服务平台研发及产业化		500,000.00	176,250.12		323,749.88	与收益相关
合众万兆可信安全隔离与信息交换系统产业化项目	720,012.24		277,667.34		442,344.90	与资产相关
安全数据交换系统产业化	431,794.35		197,376.85		234,417.50	与资产相关
2013 年省信息服务业发展专项资金	129,769.28		50,358.62		79,410.66	与资产相关
2013 年省信息服务业发展专项资金	101,197.19		101,197.19			与收益相关
2015 年国家高新技术产业发展项目补助资金		3,000,000.00			3,000,000.00	与资产相关
中关村专利技术补贴		66,500.00	66,500.00			与收益相关
国家知识产权局专利资助金		35,000.00	35,000.00			与收益相关
合计	22,396,593.40	43,841,890.00	23,152,111.88		43,086,371.52	--

其他说明：

无

27、股本

单位：元

	期初余额	本次变动增减（+、—）					期末余额
		发行新股	送股	公积金转股	其他	小计	
股份总数	415,123,334.00		83,024,667.00	332,098,667.00		415,123,334.00	830,246,668.00

其他说明：

28、资本公积

单位：元

项目	期初余额	本期增加	本期减少	期末余额
资本溢价（股本溢价）	526,860,350.66		361,554,076.88	165,306,273.78

其他资本公积	19,244,777.91	3,254,682.21	1,127,000.88	21,372,459.24
合计	546,105,128.57	3,254,682.21	362,681,077.76	186,678,733.02

其他说明，包括本期增减变动情况、变动原因说明：

(1) 资本公积-资本溢价减少主要是公司本年度以资本公积向全体股东每10股转增8股及收购书生电子少数股东24%股权所致。

(2) 资本公积-其他资本公积本年变动主要是长期股权投资-其他权益变动所致。

29、盈余公积

单位：元

项目	期初余额	本期增加	本期减少	期末余额
法定盈余公积	27,320,037.16	10,212,084.18		37,532,121.34
合计	27,320,037.16	10,212,084.18		37,532,121.34

盈余公积说明，包括本期增减变动情况、变动原因说明：

注：根据公司法、章程的规定，本公司按净利润的10%提取法定盈余公积金。法定盈余公积累计额为本公司注册资本50%以上的，可不再提取。

30、未分配利润

单位：元

项目	本期	上期
调整前上期未分配利润	506,964,182.47	446,914,947.43
调整后期初未分配利润	506,964,182.47	446,914,947.43
加：本期归属于母公司所有者的净利润	244,127,162.03	170,366,658.53
减：提取法定盈余公积	10,212,084.18	6,536,589.83
应付普通股股利	20,756,166.70	103,780,833.66
转作股本的普通股股利	83,024,667.00	
期末未分配利润	637,098,426.62	506,964,182.47

调整期初未分配利润明细：

- 1)、由于《企业会计准则》及其相关新规定进行追溯调整，影响期初未分配利润 0.00 元。
- 2)、由于会计政策变更，影响期初未分配利润 0.00 元。
- 3)、由于重大会计差错更正，影响期初未分配利润 0.00 元。
- 4)、由于同一控制导致的合并范围变更，影响期初未分配利润 0.00 元。
- 5)、其他调整合计影响期初未分配利润 0.00 元。

31、营业收入和营业成本

单位：元

项目	本期发生额		上期发生额	
	收入	成本	收入	成本
主营业务	1,514,112,683.64	478,046,896.71	1,174,067,449.25	394,359,855.24
其他业务	19,845,560.19	5,212,484.89	21,585,138.38	5,221,496.65
合计	1,533,958,243.83	483,259,381.60	1,195,652,587.63	399,581,351.89

32、营业税金及附加

单位：元

项目	本期发生额	上期发生额
营业税	1,421,758.44	1,392,089.02
城市维护建设税	12,149,369.38	9,248,760.36
教育费附加	8,716,941.49	6,595,504.13
其他	12,477.68	11,123.64
合计	22,300,546.99	17,247,477.15

其他说明：

无

33、销售费用

单位：元

项目	本期发生额	上期发生额
职工薪酬	296,214,797.89	229,154,019.24
业务招待费	64,282,941.71	46,024,503.97
服务费	45,643,240.10	37,391,470.14
差旅费	16,572,825.69	19,455,950.78
房租物业费	10,069,382.28	7,434,283.19
会务费	6,113,839.65	6,621,127.30
办公费	6,082,650.51	6,278,715.88
邮电通讯费	5,475,261.80	4,470,488.59
折旧费	3,853,017.36	3,527,737.59
交通费	2,207,196.15	2,171,602.34
其他	8,492,685.31	7,312,191.62
合计	465,007,838.45	369,842,090.64

其他说明：

无

34、管理费用

单位：元

项目	本期发生额	上期发生额
研发费用	265,198,249.83	176,962,259.45
无形资产摊销	59,882,990.40	44,840,753.20
职工薪酬	46,930,241.25	30,503,953.30
折旧费	6,390,617.33	6,415,487.21
房租物业费	2,992,197.27	5,007,858.08
税费	4,768,233.66	3,239,086.29
业务招待费	2,718,907.82	3,030,104.33
服务费	8,371,160.10	1,972,247.61
能源费	1,113,007.42	1,616,588.75
办公费	2,774,697.63	1,241,280.90
其他	6,267,832.76	5,411,065.08
合计	407,408,135.47	280,240,684.20

其他说明：

无

35、财务费用

单位：元

项目	本期发生额	上期发生额
利息收入	-4,054,733.84	-4,427,206.03
汇兑损失	-279,682.29	159,480.14
手续费	96,342.07	74,567.40
利息支出	2,288,516.64	320,628.77
合计	-1,949,557.42	-3,872,529.72

其他说明：

无

36、资产减值损失

单位：元

项目	本期发生额	上期发生额
----	-------	-------

一、坏账损失	20,953,401.91	22,760,394.57
二、存货跌价损失	2,224,353.69	6,541,018.11
五、长期股权投资减值损失	4,273,482.97	
合计	27,451,238.57	29,301,412.68

其他说明：

无

37、投资收益

单位：元

项目	本期发生额	上期发生额
权益法核算的长期股权投资收益	-4,473,585.69	-4,847,740.97
处置可供出售金融资产取得的投资收益	13,067,461.70	
理财产品收益	12,454,878.15	15,007,826.94
合计	21,048,754.16	10,160,085.97

其他说明：

无

38、营业外收入

单位：元

项目	本期发生额	上期发生额	计入当期非经常性损益的金 额
非流动资产处置利得合计	7,470.42	267,952.24	7,470.42
其中：固定资产处置利得	7,470.42	267,952.24	7,470.42
无形资产处置利得			
债务重组利得			
非货币性资产交换利得			
接受捐赠			
政府补助	148,492,024.86	94,367,150.38	27,462,511.88
其他	394,976.92	193,852.45	394,976.92
合计	148,894,472.20	94,828,955.07	27,864,959.20

计入当期损益的政府补助：

单位：元

补助项目	发放主体	发放原因	性质类型	补贴是否影 响当年盈亏	是否特殊补 贴	本期发生金 额	上期发生金 额	与资产相关/ 与收益相关
增值税退税						121,029,512.	51,954,187.5	与收益相关

						98	9	
云计算公共技术服务平台	工业和信息化部计算机与微电子发展研究中心	补助	因研究开发、技术更新及改造等获得的补助	否	否	270,000.00	1,080,000.00	与收益相关
2012BAH37 B03		补助	因研究开发、技术更新及改造等获得的补助	否	否		2,733,333.34	与收益相关
面向移动通信与互联网		补助	因研究开发、技术更新及改造等获得的补助	否	否		137,500.00	与收益相关
自主云存储与云文档	中关村科技园区海淀园管理委员会	补助	因研究开发、技术更新及改造等获得的补助	否	否		225,000.00	与收益相关
终端安全防护工具研发	工信部	补助	因研究开发、技术更新及改造等获得的补助	否	否		250,000.00	与收益相关
互联网入侵防御	中关村科技园区海淀园管理委员会	补助	因研究开发、技术更新及改造等获得的补助	否	否	500,000.01	291,666.67	与收益相关
2012BAH46 B02		补助	因研究开发、技术更新及改造等获得的补助	否	否	700,975.02	934,633.32	与收益相关
漏洞****技术研究		补助	因研究开发、技术更新及改造等获得的补助	否	否	370,499.96	494,000.04	与收益相关
互联网信息安全产业化	北京市海淀区财政局	补助	因研究开发、技术更新及改造等获得的补助	否	否	2,666,666.71	3,999,999.96	与收益相关
下一代互联网行为审计	中关村海淀园管理委员会	补助	因研究开发、技术更新及改造等获得的补助	否	否	249,999.96	500,000.04	与收益相关

2012BAH45 B01		补助	因研究开发、 技术更新及 改造等获得 的补助	否	否	299,999.95	1,500,000.05	与收益相关
云计算防火 墙产业化		补助		否	否		450,000.00	与收益相关
面向云计算 虚拟网络的 高性能防火 墙产业化项 目	北京市海淀 区财政局	补助	因从事国家 鼓励和扶持 特定行业、产 业而获得的 补助（按国家 级政策规定 依法取得）	否	否	1,728,000.00	1,728,000.00	与收益相关
国产化安全 网关	中华人民共 和国财政部	补助	因从事国家 鼓励和扶持 特定行业、产 业而获得的 补助（按国家 级政策规定 依法取得）	否	否	2,857,142.86	2,142,857.14	与收益相关
市科委云计 算防火墙	北京市科学 技术委员会	补助		否	否	1,333,333.33	2,666,666.67	与收益相关
网络安全防 护实验室	北京市海淀 区财政局	补助		否	否	3,020,000.00	11,765,700.00	与收益相关
高性能网络 安全隔离与 信息交换系 统	北京市海淀 区财政局	补助	因从事国家 鼓励和扶持 特定行业、产 业而获得的 补助（按国家 级政策规定 依法取得）	否	否	3,259,259.25	3,555,555.56	与收益相关
中关村国家 自主创新示 范区企业改 制上市和并 购支持资金	首都知识产 权服务业协 会	补助	因从事国家 鼓励和扶持 特定行业、产 业而获得的 补助（按国家 级政策规定 依法取得）	否	否		350,000.00	与收益相关
专利局专利 资助金		补助		否	否		37,550.00	与收益相关
中关村专利	中关村科技	补助	因从事国家	否	否	66,500.00		与收益相关

技术补贴	园		鼓励和扶持特定行业、产业而获得的补助(按国家级政策规定依法取得)					
国家知识产权局专利资助金		补助		否	否	43,000.00		与收益相关
专利申请补贴		补助		否	否	36,000.00		与收益相关
工业控制系统安全测评平台建设		补助	因研究开发、技术更新及改造等获得的补助	否	否	279,218.08		与资产相关
中关村现代服务业项目	北京市经济和信息化委员会	补助	因研究开发、技术更新及改造等获得的补助	否	否	196,000.00		与资产相关
文化产业专项资金		补助		否	否		1,000,000.00	与收益相关
安全数据交换系统产业化	杭州市财政局	补助	因从事国家鼓励和扶持特定行业、产业而获得的补助(按国家级政策规定依法取得)	否	否	562,500.00	1,505,500.00	与收益相关
合众万兆可信安全隔离与信息交换系统产业化项目	杭州市财政局	补助	因从事国家鼓励和扶持特定行业、产业而获得的补助(按国家级政策规定依法取得)	否	否	1,000,000.00	3,000,000.00	与收益相关
2014 年省级研发中心区配套经费		补助		否	否		1,400,000.00	与收益相关
合众万兆可信安全隔离与信息交换系统产业化	杭州市财政局	补助	因从事国家鼓励和扶持特定行业、产业而获得的	否	否	277,667.34		与资产相关

项目			补助(按国家 级政策规定 依法取得)					
安全数据交 换系统产业 化	杭州市财政 局	补助	因从事国家 鼓励和扶持 特定行业、产 业而获得的 补助(按国家 级政策规定 依法取得)	否	否	197,376.85		与资产相关
2013 年省信 息服务业发 展专项资金	杭州市科学 技术委员会、 杭州市财政 局	补助	因符合地方 政府招商引 资等地方性 扶持政策而 获得的补助	否	否	50,358.62		与资产相关
2013 年省信 息服务业发 展专项资金	杭州市经济 和信息化委 员会、杭州市 财政局	补助	因符合地方 政府招商引 资等地方性 扶持政策而 获得的补助	否	否	101,197.19		与收益相关
2013 年第一 批国家高技 术产业发展 项目产业技 术研究研发 资金	杭州市经济 和信息化委 员会、杭州市 财政局	补助		否	否		255,000.00	与收益相关
基于国家商 密算法和移 动互联网技 术的手机安 全项目	中关村科技 园区海淀园 管理委员会	补助	因研究开发、 技术更新及 改造等获得 的补助	否	否	399,999.96	200,000.00	与收益相关
北京高技术 创业服务中 心拨款	北京高技术 创业服务中 心	补助	因研究开发、 技术更新及 改造等获得 的补助	否	否		210,000.00	与收益相关
面向安防和 定位服务物 联网安全接 入网关	杭州市科学 技术委员会、 杭州市财政 局	补助	因符合地方 政府招商引 资等地方性 扶持政策而 获得的补助	否	否	465,000.00		与收益相关
2014 年第二 批专利保护	杭州市财政 局	奖励	因研究开发、 技术更新及	否	否	4,000.00		与收益相关

与管理专项资金			改造等获得的补助					
杭州第一批专利专项资金	杭州市财政局	奖励	因研究开发、技术更新及改造等获得的补助	否	否	5,700.00		与收益相关
2015 年省工业与信息化专项资金补助	杭州市财政局	补助	因符合地方政府招商引资等地方性扶持政策而获得的补助	否	否	200,000.00		与收益相关
面向安防和定位服务物联网安全接入网关	杭州市科学技术委员会、杭州市财政局	补助	因符合地方政府招商引资等地方性扶持政策而获得的补助	否	否	465,000.00		与收益相关
在线阅读版权保护项目	新闻出版总署	补助		否	否	1,056,200.00		与收益相关
面向海量数据的安全云存储技术研发及其应用系统产业化	中关村科技园区海淀园管理委员会	补助	因研究开发、技术更新及改造等获得的补助	否	否	1,166,666.67		与收益相关
信用评级补贴款	中关村企业信用促进会	补助		否	否	8,000.00		与收益相关
专利资助金	国家知识产权局专利局北京代办处	补助	因研究开发、技术更新及改造等获得的补助	否	否	34,000.00		与收益相关
数字出版标准体系研究	新闻出版总署信息中心	补助	因研究开发、技术更新及改造等获得的补助	否	否	36,000.00		与收益相关
2014 年滨海新区科技进步奖（二等奖）	天津市滨海新区科学技术委员会	奖励	因研究开发、技术更新及改造等获得的补助	否	否	30,000.00		与收益相关
中小企业动漫云存储及服务平台	天津市滨海新区财政局	补助		否	否	2,950,000.00		与收益相关
分布式数字	天津市滨海	补助		否	否	576,250.12		与收益相关

资源发布与广告传输服务平台研发及产业化	新区财政局							
合计	--	--	--	--	--	148,492,024.86	94,367,150.38	--

其他说明：

无

39、营业外支出

单位：元

项目	本期发生额	上期发生额	计入当期非经常性损益的金额
非流动资产处置损失合计	125,281.52	251,680.12	125,281.52
其中：固定资产处置损失	125,281.52	251,680.12	125,281.52
对外捐赠	2,080,000.00	3,000,000.00	2,080,000.00
其他	1,481,328.28	20,000.00	1,481,328.28
合计	3,686,609.80	3,271,680.12	3,686,609.80

其他说明：

无

40、所得税费用

(1) 所得税费用表

单位：元

项目	本期发生额	上期发生额
当期所得税费用	55,972,117.74	39,349,610.42
递延所得税费用	-14,360,291.78	-16,441,120.57
合计	41,611,825.96	22,908,489.85

(2) 会计利润与所得税费用调整过程

单位：元

项目	本期发生额
利润总额	296,737,276.73
按法定/适用税率计算的所得税费用	44,510,591.51
子公司适用不同税率的影响	-199,091.21

调整以前期间所得税的影响	-3,994,033.02
非应税收入的影响	668,053.63
不可抵扣的成本、费用和损失的影响	16,091,373.81
使用前期未确认递延所得税资产的可抵扣亏损的影响	-268.69
本期未确认递延所得税资产的可抵扣暂时性差异或可抵扣亏损的影响	423,154.84
税率调整导致期初递延所得税资产/负债余额的变化	-929,724.71
研发费用加计扣除	-15,310,271.98
其他	352,041.78
所得税费用	41,611,825.96

其他说明

无

41、现金流量表项目

(1) 收到的其他与经营活动有关的现金

单位：元

项目	本期发生额	上期发生额
财务费用--利息收入	4,069,683.79	4,412,256.08
除税费返还外的其他政府补助收入	12,012,290.00	39,263,900.00
收回保证金、押金	49,675,256.79	38,127,216.65
其他往来款	15,807,558.50	52,044,894.57
其他	21,783,545.87	12,370,336.67
合计	103,348,334.95	146,218,603.97

收到的其他与经营活动有关的现金说明：

无

(2) 支付的其他与经营活动有关的现金

单位：元

项目	本期发生额	上期发生额
付现费用	256,777,133.12	204,155,978.59
支付保证金、押金	60,020,772.32	41,624,388.69
其他	15,693,675.98	10,158,498.21
合计	332,491,581.42	255,938,865.49

支付的其他与经营活动有关的现金说明：

无

(3) 收到的其他与投资活动有关的现金

单位：元

项目	本期发生额	上期发生额
收回理财产品	1,683,000,000.00	1,803,150,000.00
合计	1,683,000,000.00	1,803,150,000.00

收到的其他与投资活动有关的现金说明：

无

(4) 支付的其他与投资活动有关的现金

单位：元

项目	本期发生额	上期发生额
购买理财产品	1,418,000,000.00	2,158,150,000.00
合计	1,418,000,000.00	2,158,150,000.00

支付的其他与投资活动有关的现金说明：

无

(5) 收到的其他与筹资活动有关的现金

单位：元

项目	本期发生额	上期发生额
收到与资产相关的政府补助	39,090,000.00	
合计	39,090,000.00	

收到的其他与筹资活动有关的现金说明：

无

(6) 支付的其他与筹资活动有关的现金

单位：元

项目	本期发生额	上期发生额
购买子公司少数股权	52,025,608.20	
合计	52,025,608.20	

支付的其他与筹资活动有关的现金说明：

无

42、现金流量表补充资料

(1) 现金流量表补充资料

单位：元

补充资料	本期金额	上期金额
1. 将净利润调节为经营活动现金流量：	--	--
净利润	255,125,450.77	182,120,971.86
加：资产减值准备	27,451,238.57	29,301,412.68
固定资产折旧、油气资产折耗、生产性生物资产折旧	26,000,091.05	20,339,278.96
无形资产摊销	60,112,564.87	45,190,784.48
长期待摊费用摊销	1,655,891.40	964,235.27
处置固定资产、无形资产和其他长期资产的损失（收益以“-”号填列）	117,811.10	-16,272.12
财务费用（收益以“-”号填列）	2,289,447.27	320,628.77
投资损失（收益以“-”号填列）	-21,048,754.16	-10,160,085.97
递延所得税资产减少（增加以“-”号填列）	-12,967,857.48	-16,784,878.44
递延所得税负债增加（减少以“-”号填列）	565,667.51	343,757.87
存货的减少（增加以“-”号填列）	-72,035,634.50	-3,823,310.03
经营性应收项目的减少（增加以“-”号填列）	-67,881,265.87	22,412,547.26
经营性应付项目的增加（减少以“-”号填列）	217,707,746.19	97,931,367.76
经营活动产生的现金流量净额	417,092,396.72	368,140,438.35
2. 不涉及现金收支的重大投资和筹资活动：	--	--
3. 现金及现金等价物净变动情况：	--	--
现金的期末余额	784,592,698.60	250,947,311.00
减：现金的期初余额	250,947,311.00	609,657,194.22
现金及现金等价物净增加额	533,645,387.60	-358,709,883.22

(2) 现金和现金等价物的构成

单位：元

项目	期末余额	期初余额
一、现金	784,592,698.60	250,947,311.00

其中：库存现金	72,516.85	181,269.36
可随时用于支付的银行存款	784,520,181.75	250,766,041.64
三、期末现金及现金等价物余额	784,592,698.60	250,947,311.00

其他说明：

43、所有者权益变动表项目注释

说明对上年期末余额进行调整的“其他”项目名称及调整金额等事项：

不适用

44、所有权或使用权受到限制的资产

单位：元

项目	期末账面价值	受限原因
货币资金	11,305,942.30	资金冻结
合计	11,305,942.30	--

其他说明：

无

45、外币货币性项目

(1) 外币货币性项目

单位：元

项目	期末外币余额	折算汇率	期末折算人民币余额
货币资金	--	--	16,135.36
其中：美元	2,484.81	6.49	16,135.36
应收账款	--	--	4,029,928.16
其中：美元	620,600.00	6.49	4,029,928.16

其他说明：

无

(2) 境外经营实体说明，包括对于重要的境外经营实体，应披露其境外主要经营地、记账本位币及选择依据，记账本位币发生变化的还应披露原因。

适用 不适用

八、合并范围的变更

1、非同一控制下企业合并

(1) 本期发生的非同一控制下企业合并

单位：元

被购买方名称	股权取得时点	股权取得成本	股权取得比例	股权取得方式	购买日	购买日的确定依据	购买日至期末被购买方的收入	购买日至期末被购买方的净利润

其他说明：

不适用

(2) 合并成本及商誉

单位：元

合并成本	

合并成本公允价值的确定方法、或有对价及其变动的说明：

不适用

大额商誉形成的主要原因：

不适用

其他说明：

不适用

(3) 被购买方于购买日可辨认资产、负债

单位：元

	购买日公允价值	购买日账面价值

可辨认资产、负债公允价值的确定方法：

不适用

企业合并中承担的被购买方的或有负债：

不适用

其他说明：

不适用

(4) 购买日之前持有的股权按照公允价值重新计量产生的利得或损失

是否存在通过多次交易分步实现企业合并并且在报告期内取得控制权的交易

 是 否

(5) 购买日或合并当期期末无法合理确定合并对价或被购买方可辨认资产、负债公允价值的相关说明

不适用

(6) 其他说明

不适用

2、同一控制下企业合并

(1) 本期发生的同一控制下企业合并

单位：元

被合并方名称	企业合并中取得的权益比例	构成同一控制下企业合并的依据	合并日	合并日的确定依据	合并当期期初至合并日被合并方的收入	合并当期期初至合并日被合并方的净利润	比较期间被合并方的收入	比较期间被合并方的净利润

其他说明：

(2) 合并成本

单位：元

合并成本	
------	--

或有对价及其变动的说明：

其他说明：

(3) 合并日被合并方资产、负债的账面价值

单位：元

	合并日	上期期末

企业合并中承担的被合并方的或有负债：

其他说明：

3、反向购买

交易基本信息、交易构成反向购买的依据、上市公司保留的资产、负债是否构成业务及其依据、合并成本的确定、按照权益性交易处理时调整权益的金额及其计算：

4、处置子公司

是否存在单次处置对子公司投资即丧失控制权的情形

是 否

是否存在通过多次交易分步处置对子公司投资且在本期丧失控制权的情形

是 否

5、其他原因的合并范围变动

说明其他原因导致的合并范围变动（如，新设子公司、清算子公司等）及其相关情况：

（1）新设子公司

名称	新纳入合并范围的时间	期末净资产	合并日至期末净利润
启明星辰企业管理（成都）有限公司	2015年11月9日	---	---
成都启明星辰信息安全技术有限公司	2015年11月9日	---	---

注：启明星辰企业管理（成都）有限公司于2015年11月9日成立，注册资本为6,000.00万元，实收资本为0.00元，系启明星辰企业管理有限公司的全资子公司。成都启明星辰信息安全技术有限公司于2015年11月9日成立，注册资本为2,000.00万元，实收资本为0.00元，系北京启明星辰信息安全技术有限公司的全资子公司。

6、其他

九、在其他主体中的权益

1、在子公司中的权益

（1）企业集团的构成

子公司名称	主要经营地	注册地	业务性质	持股比例		取得方式
				直接	间接	
启明星辰信息安全投资有限公司	北京市	北京市	投资业	100.00%		现金出资
启明星辰企业管理有限公司	北京市	北京市	企业管理服务业	100.00%		现金出资
启明星辰企业管理（上海）有限公司	上海市	上海市	企业管理服务业、软件行业	100.00%		现金出资
上海启明星辰信息技术有限公司	上海市	上海市	软件行业	100.00%		现金出资
北京启明星辰信息安全技术有限公司	北京市	北京市	软件行业	100.00%		现金出资
北京网御星云信息技术有限公司	北京市	北京市	软件行业	100.00%		现金出资
广州启明星辰信	广州市	广州市	软件行业	100.00%		现金出资

息技术有限公司						
上海天阗投资有限公司	上海市	上海市	软件行业	100.00%		现金出资
启明星辰企业管理（成都）有限公司	成都市	成都市	企业管理服务业、软件行业	100.00%		现金出资
成都启明星辰信息安全技术有限公司	成都市	成都市	软件行业	100.00%		现金出资
北京书生电子技术有限公司	北京市	北京市	软件行业	75.00%		现金出资
杭州合众数据技术有限公司	杭州市	杭州市	软件行业	51.00%		现金出资

在子公司的持股比例不同于表决权比例的说明：

无

持有半数或以下表决权但仍控制被投资单位、以及持有半数以上表决权但不控制被投资单位的依据：

无

对于纳入合并范围的重要的结构化主体，控制的依据：

无

确定公司是代理人还是委托人的依据：

无

其他说明：

无

（2）重要的非全资子公司

单位：元

子公司名称	少数股东持股比例	本期归属于少数股东的损益	本期向少数股东宣告分派的股利	期末少数股东权益余额
书生电子	25.00%	3,718,360.50		27,299,942.14
合众数据	49.00%	7,279,928.24		80,653,656.83

子公司少数股东的持股比例不同于表决权比例的说明：

无

其他说明：

无

（3）重要非全资子公司的主要财务信息

单位：元

子公司名称	期末余额						期初余额					
	流动资产	非流动资产	资产合计	流动负债	非流动负债	负债合计	流动资产	非流动资产	资产合计	流动负债	非流动负债	负债合计
书生电子	119,180,150.86	25,634,176.29	144,814,327.15	30,138,308.68	5,476,249.92	35,614,558.60	95,716,412.10	30,155,141.32	125,871,553.42	23,445,080.71	8,239,166.67	31,684,247.38
合众数据	192,477,974.16	44,606,259.73	237,084,233.89	65,008,958.55	7,475,975.68	72,484,934.23	171,158,479.15	52,823,692.16	223,982,171.31	66,982,789.56	5,298,976.68	72,281,766.24

单位：元

子公司名称	本期发生额				上期发生额			
	营业收入	净利润	综合收益总额	经营活动现金流量	营业收入	净利润	综合收益总额	经营活动现金流量
书生电子	55,084,969.43	15,012,462.51	15,012,462.51	48,485,228.79	28,669,458.67	5,883,262.36	5,883,262.36	41,188,953.92
合众数据	125,737,603.85	14,856,996.40	14,856,996.40	29,138,972.48	33,507,027.22	18,105,132.18	18,105,132.18	18,764,093.73

其他说明：

无

(4) 使用企业集团资产和清偿企业集团债务的重大限制

无

(5) 向纳入合并财务报表范围的结构化主体提供的财务支持或其他支持

无

其他说明：

无

2、在子公司的所有者权益份额发生变化且仍控制子公司的交易**(1) 在子公司所有者权益份额发生变化的情况说明****(2) 交易对于少数股东权益及归属于母公司所有者权益的影响**

单位：元

--	--

其他说明

3、在合营安排或联营企业中的权益

(1) 重要的合营企业或联营企业

合营企业或联营企业名称	主要经营地	注册地	业务性质	持股比例		对合营企业或联营企业投资的会计处理方法
				直接	间接	
北京国信天辰信息安全科技有限公司	北京市	北京市	技术开发及软件销售	50.00%		权益法
深圳市大成天下信息技术有限公司	深圳市	深圳市	技术开发及软件销售	23.81%		权益法
恒安嘉新（北京）科技有限公司	北京市	北京市	技术开发及软件销售	18.44%		权益法
北京天诚星源信息技术有限公司	北京市	北京市	技术开发及软件销售	33.44%		权益法
北京太一星辰信息技术有限公司	北京市	北京市	技术开发及软件销售	38.22%		权益法
北京泰然神州科技有限公司	北京市	北京市	技术开发及软件销售	22.22%		权益法
杭州磐联科技有限公司	杭州市	杭州市	技术开发及软件销售	10.00%		权益法
上海安言信息技术有限公司	上海市	上海市	技术开发及软件销售	25.00%		权益法
启明星辰日本株式会社	东京	东京	软件销售	49.00%		权益法

在合营企业或联营企业的持股比例不同于表决权比例的说明：

无

持有 20% 以下表决权但具有重大影响，或者持有 20% 或以上表决权但不具有重大影响的依据：

① 公司对恒安嘉新（北京）科技有限公司持股 18.44% 但具有重大影响，因约定公司对其日常经营活动具有一票否决权，可对其经营活动产生重大影响；

② 公司对杭州磐联科技有限公司持股 10.00% 但具有重大影响，因公司是直接发起人之一，在其董事会 5 名成员中出任 2 名董事，参与日常经营管理活动。

(2) 重要合营企业的主要财务信息

单位：元

	期末余额/本期发生额	期初余额/上期发生额

	北京国信天辰信息安全科技有限公司	北京国信天辰信息安全科技有限公司
流动资产	2,768,380.17	3,551,985.78
其中：现金和现金等价物	1,636,093.64	2,573,738.05
非流动资产	973,751.32	1,336,729.07
资产合计	3,742,131.49	4,888,714.85
流动负债	1,032,380.77	1,805,253.22
负债合计	1,032,380.77	1,805,253.22
归属于母公司股东权益	2,709,750.72	3,083,461.63
按持股比例计算的净资产份额	1,354,875.36	1,541,730.82
调整事项		257,893.23
--其他		257,893.23
对合营企业权益投资的账面价值	1,354,875.36	1,799,624.05
营业收入	5,819,470.67	10,698,304.47
财务费用	-3,214.29	-6,497.42
所得税费用	13,964.84	33,348.92
净利润	-373,710.91	55,534.25
综合收益总额	-373,710.91	55,534.25

其他说明

(3) 重要联营企业的主要财务信息

单位：元

	期末余额/本期发生额						期初余额/上期发生额				
	深圳市大成天下信息技术有限公司	恒安嘉新(北京)科技有限公司	北京天诚星源信息技术有限公司	北京太一星晨信息技术有限公司	北京泰然神州科技有限公司	上海安言信息技术有限公司	深圳市大成天下信息技术有限公司	恒安嘉新(北京)科技有限公司	北京天诚星源信息技术有限公司	北京太一星晨信息技术有限公司	北京泰然神州科技有限公司
流动资产	12,672,935.44	326,803,476.90	24,093,117.77	12,586,072.57	290,697,833	6,577,900.79	24,192,952.34	158,128,564.35	22,928,540.96	16,772,643.52	1,024,815.42
非流动资产	2,013,823.42	18,840,076.24	6,368,334.82	1,176,682.37	47,463.17	203,963.42	2,023,155.49	16,874,248.07	7,231,607.25	560,658.54	98,101.95
资产合计	14,686,758.86	345,643,553.14	30,461,452.59	13,762,754.94	338,161.00	6,781,864.21	26,216,107.83	175,002,812.42	30,160,148.21	17,333,302.06	1,122,917.37
流动负债	1,676,472.60	216,601,461.18	5,298,246.55	7,918,577.59	1,306,753.24	-7,669,017.55	1,712,829.56	67,077,931.34	2,308,248.61	1,744,347.98	1,228,918.63
非流动负债				1,003,312.66		1,200,000.00				195,278.35	

负债合计	1,676,472.60	216,601,461.18	5,298,246.55	8,921,890.25	1,306,753.24	-6,469,017.55	1,712,829.56	67,077,931.34	2,308,248.61	1,939,626.33	1,228,918.63
归属于母公司股东权益	13,010,286.26	129,042,091.96	25,163,206.04	4,840,864.69	-968,592.24	13,250,881.76	24,503,278.27	107,924,881.08	27,851,899.60	15,393,675.73	-106,001.26
按持股比例计算的净资产份额	3,097,749.16	23,795,361.76	8,414,576.10	1,850,178.48	-215,221.20	3,312,720.44	5,834,377.58	19,901,348.07	9,313,675.23	5,883,462.86	-23,553.48
调整事项	5,470,382.92	22,298,362.15	784,071.32	2,634,457.70	3,133,828.82	5,009,255.11	5,120,414.18	23,489,955.06	-796,536.72	325,676.50	3,133,828.82
--商誉	5,470,382.92	22,298,362.15	784,071.32	2,634,457.70	3,133,828.82	5,009,255.11	5,120,414.18	22,298,362.25			3,133,828.82
--其他								1,191,592.81	-796,536.72	325,676.50	
对联营企业权益投资的账面价值	8,568,132.08	46,093,723.91	9,198,647.42	4,484,636.18	2,918,607.62	8,321,975.55	10,954,791.76	43,391,303.13	8,517,138.51	6,209,139.36	3,110,275.34
营业收入	2,699,144.62	236,142,939.32	16,741,173.42	13,421,375.63	352,778.91	6,810,773.52	4,209,597.02	113,078,963.80	18,123,548.43	5,991,958.63	1,270,427.71
净利润	-11,492,992.01	20,369,299.55	-2,688,693.56	-10,554,407.04	-862,590.98	80,874.35	-3,983,585.77	14,827,157.62	-3,815,597.43	-11,616,047.22	-2,913,585.96
综合收益总额	-11,492,992.01	20,369,299.55	-2,688,693.56	-10,554,407.04	-862,590.98	80,874.35	-3,983,585.77	14,827,157.62	-3,815,597.43	-11,616,047.22	-2,913,585.96

其他说明

(4) 不重要的合营企业和联营企业的汇总财务信息

单位：元

	期末余额/本期发生额	期初余额/上期发生额
合营企业：	--	--
投资账面价值合计	392,020.66	218,374.87
下列各项按持股比例计算的合计数	--	--
--净利润	-80,899.26	5,639.81
--综合收益总额	-80,899.26	5,639.81
联营企业：	--	--
下列各项按持股比例计算的合计数	--	--

其他说明

(5) 合营企业或联营企业向本公司转移资金的能力存在重大限制的说明**(6) 合营企业或联营企业发生的超额亏损**

单位：元

合营企业或联营企业名称	累积未确认前期累计认的损失	本期未确认的损失（或本期分享的净利润）	本期末累积未确认的损失
-------------	---------------	---------------------	-------------

其他说明

(7) 与合营企业投资相关的未确认承诺**(8) 与合营企业或联营企业投资相关的或有负债****4、重要的共同经营**

共同经营名称	主要经营地	注册地	业务性质	持股比例/享有的份额	
				直接	间接

在共同经营中的持股比例或享有的份额不同于表决权比例的说明：

共同经营为单独主体的，分类为共同经营的依据：

其他说明

5、在未纳入合并财务报表范围的结构化主体中的权益

未纳入合并财务报表范围的结构化主体的相关说明：

6、其他

无

十、与金融工具相关的风险

本公司的主要金融工具包括股权投资、短期借款、应收账款、应付账款，各项金融工具的详细情况说明见本附注六相关项目。与这些金融工具有关的风险，以及本公司为降低这些风险所采取的风险管理政策如下所述。本公司管理层对这些风险敞口进行管理和监控以确保将上述风险控制在限定的范围之内。

本公司采用敏感性分析技术分析风险变量的合理、可能变化对当期损益或股东权益可能产生的影响。由于任何风险变量很少孤立地发生变化，而变量之间存在的相关性对某一风险变量的变化的最终影响金额将产生重大作用，因此下述内容是在假设每一变量的变化是在独立的情况下进行的。

(一) 风险管理目标和政策

本公司从事风险管理的目标是在风险和收益之间取得适当的平衡，将风险对本公司经营业绩的负面影响降低到最低水平，使股东及其其他权益投资者的利益最大化。基于该风险管理目标，本公司风险管理的基本策略是确定和分析本公司所面临的各种风险，建立适当的风险承受底线和进行风险管理，并及时可靠地对各种风险进行监督，将风险控制在限定的范围之内。

1、市场风险

(1) 外汇风险

外汇风险指因汇率变动产生损失的风险。本公司承受外汇风险主要与美元有关，除本公司的几个下属子公司以美元进行销售外，本公司的其他主要业务活动以人民币计价结算。于2015年12月31日，除下表所述资产美元余额外，本公司的资产及负债均为人民币余额。该等外币余额的资产和负债产生的外汇风险可能对本公司的经营业绩产生影响。

项 目	年末数
现金及现金等价物-美元	2,484.81
应收账款-美元	620,600.00

(2) 利率风险—现金流量变动风险

本公司因利率变动引起金融工具现金流量变动的风险主要与浮动利率银行借款（详见本附注六、18）有关。本公司的政策是保持这些借款的浮动利率。

截至2015年12月31日，本公司无向金融机构借款，利率风险不会对本公司的利润总额和股东权益产生重大影响。

2、信用风险

2015年12月31日，可能引起本公司财务损失的最大信用风险敞口主要来自于合同另一方未能履行义务而导致本公司金融资产产生的损失。

为降低信用风险，本公司成立了一个小组负责确定信用额度、进行信用审批，并执行其他监控程序以确保采取必要的措施回收过期债权。此外，本公司于每个资产负债表日审核每一单项应收款的回收情况，以确保就无法回收的款项计提充分的坏账准备。因此，本公司管理层认为本公司所承担的信用风险已经大为降低。

本公司的流动资金存放在信用评级较高的银行，故流动资金的信用风险较低。

3、流动风险

管理流动风险时，本公司保持管理层认为充分的现金及现金等价物并对其进行监控，以满足本公司经营需要，并降低现金流量波动的影响。本公司管理层对银行借款的使用情况进行监控并确保遵守借款协议。

十一、关联方及关联交易

1、本企业的母公司情况

母公司名称	注册地	业务性质	注册资本	母公司对本企业的持股比例	母公司对本企业的表决权比例
王佳				32.57%	32.57%
严立				5.91%	5.91%

本企业的母公司情况的说明

本企业最终控制方是王佳、严立。

其他说明：

2、本企业的子公司情况

本企业子公司的情况详见附注九、1。

3、本企业合营和联营企业情况

本企业重要的合营或联营企业详见附注九、2。

本期与本公司发生关联方交易，或前期与本公司发生关联方交易形成余额的其他合营或联营企业情况如下：

合营或联营企业名称	与本企业关系
北京太一星辰信息技术有限公司	联营企业
深圳市大成天下信息技术有限公司	联营企业
北京天诚星源信息技术有限公司	联营企业
恒安嘉新（北京）科技有限公司	联营企业
北京泰然神州科技有限公司	联营企业

其他说明

4、其他关联方情况

其他关联方名称	其他关联方与本企业关系
北京启明星慈善公益基金会	本公司为其发起人

其他说明

5、关联交易情况

(1) 购销商品、提供和接受劳务的关联交易

采购商品/接受劳务情况表

单位：元

关联方	关联交易内容	本期发生额	获批的交易额度	是否超过交易额度	上期发生额
北京太一星辰信息技术有限公司	购买原材料	3,688,786.10		否	1,257,666.76
深圳市大成天下信息技术有限公司	购买原材料	3,780.00		否	7,140.00
北京泰然神州科技有限公司	购买原材料				427,350.25
北京天诚星源信息技术有限公司	接受劳务	1,017,352.38		否	1,970,355.08
恒安嘉新（北京）科技有限公司	接受劳务	180,000.00		否	
恒安嘉新（北京）科技有限公司	购买商品				1,358,974.36
北京太一星辰信息技术有限公司	购买商品				427,350.62

北京天诚星源信息技术有限公司	购买商品				1,106,615.37
----------------	------	--	--	--	--------------

出售商品/提供劳务情况表

单位：元

关联方	关联交易内容	本期发生额	上期发生额
北京天诚星源信息技术有限公司	销售商品	366,588.01	166,747.06
恒安嘉新（北京）科技有限公司	销售商品	973,521.39	980,629.02
恒安嘉新（北京）科技有限公司	提供劳务	233,207.55	

购销商品、提供和接受劳务的关联交易说明

(2) 关联租赁情况

本公司作为出租方：

单位：元

承租方名称	租赁资产种类	本期确认的租赁收入	上期确认的租赁收入
北京太一星辰信息技术有限公司	房屋	826,646.48	825,434.10

本公司作为承租方：

单位：元

出租方名称	租赁资产种类	本期确认的租赁费	上期确认的租赁费
-------	--------	----------	----------

关联租赁情况说明

(3) 关键管理人员报酬

单位：元

项目	本期发生额	上期发生额
关键管理人员报酬	5,875,900.00	5,331,600.00

(4) 其他关联交易

公司全资子公司安全公司本期对北京启明星辰慈善公益基金会捐赠200.00万元。

6、关联方应收应付款项

(1) 应收项目

单位：元

项目名称	关联方	期末余额		期初余额	
		账面余额	坏账准备	账面余额	坏账准备
应收账款	恒安嘉新（北京）科技有限公司	1,162,110.00	40,206.45	862,934.80	36,862.57
应收账款	北京天诚星源信息技术有限公司	1,619,643.14	219,603.63	2,638,489.19	196,447.08
其他应收款	恒安嘉新（北京）科技有限公司	90,000.00	450.00		
预付账款	北京太一星晨信息技术有限公司	5,596,309.50			

(2) 应付项目

单位：元

项目名称	关联方	期末账面余额	期初账面余额
应付账款	恒安嘉新（北京）科技有限公司	1,690,251.53	1,659,251.53
应付账款	深圳市大成天下信息技术有限公司	244,303.24	648,187.31
应付账款	北京太一星晨信息技术有限公司		901,544.29
应付账款	北京泰然神州科技有限公司	70,000.00	369,999.99
应付账款	北京天诚星源信息技术有限公司	730,380.00	64,737.00
预收款项	恒安嘉新（北京）科技有限公司	173,000.00	276,150.00
预收款项	北京太一星晨信息技术有限公司	194,707.44	194,757.90
预收账款	北京天诚星源信息技术有限公司	272,000.00	
其他应付款	恒安嘉新（北京）科技有限公司	90,000.00	
其他应付款	上海安言信息技术有限公司	50,400.00	

7、关联方承诺

无

8、其他

无

十二、股份支付

1、股份支付总体情况

适用 不适用

2、以权益结算的股份支付情况

适用 不适用

3、以现金结算的股份支付情况

适用 不适用

4、股份支付的修改、终止情况

无

5、其他

无

十三、承诺及或有事项

1、重要承诺事项

资产负债表日存在的重要承诺

无

2、或有事项

(1) 资产负债表日存在的重要或有事项

无

(2) 公司没有需要披露的重要或有事项，也应予以说明

公司不存在需要披露的重要或有事项。

3、其他

(1) 经营租赁承诺

至资产负债表日止，本公司对外签订的不可撤销的经营租赁合约情况如下：

项 目	年末余额	年初余额
不可撤销经营租赁的最低租赁付款额：		
1年以内（含1年）	5,701,456.10	5,114,724.08
1年以上2年以内（含2年）	3,775,105.50	3,155,093.28
2年以上3年以内（含3年）	2,890,641.36	654,337.08
3年以上	---	338,078.88
合 计	12,367,202.96	9,262,233.32

十四、资产负债表日后事项

1、重要的非调整事项

单位：元

项目	内容	对财务状况和经营成果的影响数	无法估计影响数的原因
股票和债券的发行	<p>根据公司 2015 年 7 月 29 日召开的 2015 年第一次临时股东大会决议，并经中国证券监督管理委员会《关于核准启明星辰信息技术集团股份有限公司向于天荣等发行股份购买资产并募集配套资金的批复》（证监许可[2015]2841 号）核准，向于天荣发行 8,769,224 股股份、向郭林发行 7,174,820 股股份、向董立群发行 9,437,018 股股份、向周宗和发行 3,062,091 股股份、向杭州博立投资管理合伙企业（有限合伙）（以下简称“博立投资”）发行 3,347,912 股股份购买相关资产，公司同时非公开发行不超过 6,904,541 股新股募集本次发行股份购买资产的配套资金。</p> <p>公司向安方高科电磁安全技术（北京）有限公司（以下简称“安方高科”）股东于天荣、郭林发行 15,944,044 股股份，于向荣、郭林以其持有的安方高科 70% 股权认购，认购价格为人民币 9.74 元/股。2015 年 12 月 29 日，安方高科上述股东的股权已过户给公司，且在北京市工商行政管理局海淀分局完成了相关股权变更的工商登记手续。</p> <p>公司向合众数据股东董立群、周宗和、博立投资发行 15,847,021 股股份，董立群、周宗和、博立投资以其持有的合众数据 49% 股权认购，认购价格为人民币 9.74 元/股。2015 年 12 月 29 日，合众数据上述股东的股权已过户给公司，且在杭州市市场监督管理局完成了相关股权变更的工商登记手续。</p> <p>2016 年 1 月 15 日，公</p>	0.00	不适用

	<p>司在中国证券登记结算有限责任公司深圳分公司办理了本次向于向荣、郭林、董立群、周宗和、博立投资发行股份及非公开发行之募集配套资金的相关股份登记及股份限售手续，中国证券登记结算有限责任公司深圳分公司于 2016 年 1 月 15 日出具了《股份登记申请受理确认书》。上市公司已办理完毕该等新增股份的股份登记手续。公司本次发行股份及支付现金购买资产及募集配套资金变更后的注册资本为人民币 868,942,274.00 元。</p>		
员工持股计划	<p>为完善启明星辰信息技术集团股份有限公司（以下简称“公司”）员工与全体股东的利益共享和风险共担机制，提高员工的凝聚力和公司竞争力，实现股东、公司和员工利益的一致，充分调动员工的积极性和创造性，实现公司可持续发展，全力推动公司在新时期战略转型目标的实现，公司于 2015 年 7 月 29 日召开 2015 年第一次临时股东大会，审议通过了《关于〈启明星辰信息技术集团股份有限公司第一期员工持股计划（草案）〉及其摘要（非公开发行方式认购）的议案》。</p> <p>启明星辰信息技术集团股份有限公司-第一期员工持股计划（以下简称“第一期员工持股计划”）委托华泰证券（上海）资产管理有限公司设立“华泰启明星辰 1 号定向资产管理计划”并进行管理；第一期员工持股计划的股票来源为认购公司发行股份及支付现金购买资产并募集配套资金中的募集配套资金所发行的股票（以下简称“非公开发行股票”）；第一期员工持股计划认购公司非公开发行股票金额不超过人民币 7,450 万元，认购股份不超过 6,904,541 股，认购价格为 10.79 元/股。截止本报告批准报出日，公司第一期员工持股计划股票认购事宜已完成。</p>	0.00	不适用

2、利润分配情况

单位：元

拟分配的利润或股利	21,723,556.85
经审议批准宣告发放的利润或股利	21,723,556.85

3、销售退回

不适用

4、其他资产负债表日后事项说明

无

十五、其他重要事项

1、前期会计差错更正

(1) 追溯重述法

单位：元

会计差错更正的内容	处理程序	受影响的各个比较期间报表 项目名称	累积影响数

(2) 未来适用法

会计差错更正的内容	批准程序	采用未来适用法的原因

2、债务重组

无

3、资产置换

(1) 非货币性资产交换

无

(2) 其他资产置换

无

4、年金计划

无

5、终止经营

单位：元

项目	收入	费用	利润总额	所得税费用	净利润	归属于母公司所 有者的终止经营 利润

其他说明

无

6、分部信息

(1) 报告分部的确定依据与会计政策

无

(2) 报告分部的财务信息

单位：元

项目		分部间抵销	合计
----	--	-------	----

(3) 公司无报告分部的，或者不能披露各报告分部的资产总额和负债总额的，应说明原因

无

(4) 其他说明

无

7、其他对投资者决策有影响的重要交易和事项

无

8、其他

1、募集资金三方监管

经中国证券监督管理委员会（以下简称“中国证监会”）《关于核准启明星辰 信息技术集团股份有限公司向于天荣等发行股份购买资产并募集配套资金的批复》（证监许可[2015]2841号）核准，同意启明星辰信息技术集团股份有限公司（以下简称“公司”）非公开发行不超过6,904,541股新股募集本次发行股份购买资产的配套资金。公司实际非公开发行人民币普通股（A 股）6,904,541股，发行价为10.79元/股，募集资金总额为74,499,997.39元，扣除承销费用5,500,000.00元，实际募集资金净额68,999,997.39元。

为规范募集资金的管理和使用，保护投资者的利益，根据《深圳证券交易所中小企业板上市公司规范运作指引》等相关法律、法规和规范性文件，经公司于2016年1月25日召开的第三届董事会第十二次会议审议通过，公司（甲方）、招商银行股份有限公司北京双榆树支行（乙方）、中信建投证券股份有限公司（丙方）三方经协商达成如下协议：

甲方已在乙方开设募集资金专项账户（以下简称“专户”），账号为110902146410804，截至2016年1月5日，专户余额为68,999,997.39元。该专户仅用于甲方发行股份及支付现金购买安方高科电磁安全技术（北京）有限公司100%股权和合众数据49%股权并募集配套资金之配套募集资金项目募集资金的存储和使用，不得用作其他用途。

本协议自甲、乙、丙三方法定代表人（负责人）或其授权代表签署并加盖各自单位公章之日起生效，至专户资金全部支出完毕且丙方督导期结束（2016年12月31日）后失效。

2、公司控股股东、实际控制人股份解除股票质押式回购交易

(1) 公司于2014年8月20日接到公司控股股东、实际控制人王佳女士的通知，该股东于2014年8月19日将其所持有的公司股份6,360,000股（占公司总股本的1.53%）质押给华泰证券股份有限公司，用于办理股票质押式回购交易业务。相关质押登记手续已于2014年8月19日在华泰证券股份有限公司办理完毕，初始交易日：2014年8月19日，到期购回日：2015年8月19日。

北京启明星辰信息技术股份有限公司（以下简称“公司”）于2015年5月20日接到公司控股股东、实际控制人王佳女士股份质押解除的通知，原质押给华泰证券股份有限公司用于办理股票质押式回购交易业务的公司股份6,360,000股（占公司总股本的 0.77%）已于2015年5月19日在华泰证券股份有限公司办理完成相关股权质押解除手续。

（2）公司于2014年11月28日接到公司控股股东、实际控制人王佳女士的通知，该股东于2014年11月27日将其所持有的公司股份4,100,000股（占公司总股本的0.99%）质押给华泰证券股份有限公司，用于办理股票质押式回购交易业务。相关质押登记手续已于2014年11月27日在华泰证券股份有限公司办理完毕，初始交易日：2014年11月27日，到期购回日：2015年11月26日。

公司于2015年8月25日接到公司控股股东、实际控制人王佳女士股份质押解除的通知，原质押给华泰证券股份有限公司用于办理股票质押式回购交易业务的公司股份4,100,000股，及其对应的因公司于2015年5月18日实施了2014年度权益分派方案而增加的红股4,100,000股（合计占公司总股本的0.99%）已于2015年8月24日在华泰证券股份有限公司办理完成相关股权质押解除手续。

启明星辰信息技术集团股份有限公司（以下简称“公司”）于2015年8月21日接到公司控股股东、实际控制人王佳女士的通知，该股东于2015年8月20日将其所持有的公司股份16,060,000股（占公司总股本的1.93%）质押给华泰证券（上海）资产管理有限公司，用于办理股票质押式回购交易业务。相关质押登记手续已于2015年8月20日在华泰证券（上海）资产管理有限公司办理完毕，初始交易日：2015年8月20日，到期购回日：2016年8月22日。

十六、母公司财务报表主要项目注释

1、应收账款

（1）应收账款分类披露

单位：元

类别	期末余额					期初余额				
	账面余额		坏账准备		账面价值	账面余额		坏账准备		账面价值
	金额	比例	金额	计提比例		金额	比例	金额	计提比例	
按信用风险特征组合计提坏账准备的应收账款	25,681,362.12	86.35%	17,546,636.74	68.32%	8,134,725.38	29,942,503.84	79.45%	19,880,182.55	66.39%	10,062,321.29
单项金额不重大但单独计提坏账准备的应收账款	4,059,268.80	13.65%	4,059,268.80	100.00%		7,744,002.72	20.55%	7,744,002.72	100.00%	
合计	29,740,630.92		21,605,905.54	72.65%	8,134,725.38	37,686,506.56	100.00%	27,624,185.27	73.30%	10,062,321.29

期末单项金额重大并单项计提坏账准备的应收账款：

适用 不适用

组合中，按账龄分析法计提坏账准备的应收账款：

适用 不适用

单位：元

账龄	期末余额		
	应收账款	坏账准备	计提比例
1 年以内分项			
1 年以内小计	503,976.37	2,519.88	0.50%
1 至 2 年	706,420.35	56,513.63	8.00%
2 至 3 年	1,690,569.08	338,113.82	20.00%
3 年以上	22,487,331.10	17,149,489.41	76.26%
3 至 4 年	3,448,105.02	1,724,052.51	50.00%
4 至 5 年	7,227,578.37	3,613,789.19	50.00%
5 年以上	11,811,647.71	11,811,647.71	100.00%
合计	25,388,296.90	17,546,636.74	69.11%

确定该组合依据的说明：

对集团内部的应收账款不计提坏账准备，本报告期末，内部应收账款余额为293,065.22元。

组合中，采用余额百分比法计提坏账准备的应收账款：

适用 不适用

组合中，采用其他方法计提坏账准备的应收账款：

(2) 本期计提、收回或转回的坏账准备情况

本期计提坏账准备金额 419,026.04 元；本期收回或转回坏账准备金额 0.00 元。

其中本期坏账准备收回或转回金额重要的：

单位：元

单位名称	收回或转回金额	收回方式

(3) 本期实际核销的应收账款情况

单位：元

项目	核销金额
货款	6,437,305.77

其中重要的应收账款核销情况：

单位：元

单位名称	应收账款性质	核销金额	核销原因	履行的核销程序	款项是否由关联交易产生
广州安珣网络科技有限公司	货款	620,000.00	账龄过长，催收无果	经董事会批准	否
南宁朗格工贸有限公司	货款	500,064.45	账龄过长，催收无果	经董事会批准	否
陕西东羽信息工程有	货款	550,000.00	账龄过长，催收无	经董事会批准	否

限公司			果		
新乡市嘉道商贸有限公司	货款	619,835.00	账龄过长，催收无果	经董事会批准	否
合计	--	2,289,899.45	--	--	--

应收账款核销说明：

(4) 按欠款方归集的期末余额前五名的应收账款情况

本年度按欠款方归集的期末余额前五名的应收账款汇总金额9,982,979.73元，占应收账款期末余额合计数的比例33.57%，相应计提的坏账准备期末余额汇总金额为6,589,485.47元

(5) 因金融资产转移而终止确认的应收账款

无

(6) 转移应收账款且继续涉入形成的资产、负债金额

无

其他说明：

无

2、其他应收款

(1) 其他应收款分类披露

单位：元

类别	期末余额					期初余额				
	账面余额		坏账准备		账面价值	账面余额		坏账准备		账面价值
	金额	比例	金额	计提比例		金额	比例	金额	计提比例	
按信用风险特征组合计提坏账准备的其他应收款	82,447,161.35	99.76%	442,329.46	0.54%	82,004,831.89	106,493,997.80	99.81%	469,305.03	0.44%	106,024,692.77
单项金额不重大但单独计提坏账准备的其他应收款	200,000.00	0.24%	200,000.00	100.00%		200,000.00	0.19%	200,000.00	100.00%	
合计	82,647,161.35	100.00%	642,329.46	0.78%	82,004,831.89	106,693,997.80	100.00%	669,305.03	0.63%	106,024,692.77

期末单项金额重大并单项计提坏账准备的其他应收款：

适用 不适用

组合中，按账龄分析法计提坏账准备的其他应收款：

√ 适用 □ 不适用

单位：元

账龄	期末余额		
	其他应收款	坏账准备	计提比例
1 年以内分项			
1 年以内小计	2,287,039.32	11,435.20	0.50%
1 至 2 年	105,700.00	8,456.00	8.00%
3 年以上	434,876.53	422,438.26	97.14%
3 至 4 年	24,876.53	12,438.26	50.00%
5 年以上	410,000.00	410,000.00	100.00%
合计	2,827,615.85	442,329.46	15.64%

确定该组合依据的说明：

组合中，采用余额百分比法计提坏账准备的其他应收款：

□ 适用 √ 不适用

组合中，采用其他方法计提坏账准备的其他应收款：

√ 适用 □ 不适用

对集团内部的其他应收款不计提坏账准备，本报告期末，内部其他应收款余额为79,619,545.50元。

(2) 本期计提、收回或转回的坏账准备情况

本期计提坏账准备金额元；本期收回或转回坏账准备金额 26,975.57 元。

其中本期坏账准备转回或收回金额重要的：

单位：元

单位名称	转回或收回金额	收回方式

(3) 本期实际核销的其他应收款情况

单位：元

项目	核销金额

其中重要的其他应收款核销情况：

单位：元

单位名称	其他应收款性质	核销金额	核销原因	履行的核销程序	款项是否由关联交易产生

其他应收款核销说明：

无

(4) 其他应收款按款项性质分类情况

单位：元

款项性质	期末账面余额	期初账面余额
员工借款	74,876.53	99,876.53
押金	5,700.00	5,700.00
投标保证金	560,000.00	606,400.00
履约保证金	100,000.00	100,000.00
内部应收款	79,619,545.50	105,882,021.27
单位往来款	2,287,039.32	
合计	82,647,161.35	106,693,997.80

(5) 按欠款方归集的期末余额前五名的其他应收款情况

单位：元

单位名称	款项的性质	期末余额	账龄	占其他应收款期末余额合计数的比例	坏账准备期末余额
启明星辰信息安全投资有限公司	往来款	65,600,000.00	0-4 年	79.37%	
杭州合众数据技术有限公司	往来款	8,000,000.00	1 年以内	9.68%	
北京启明星辰信息安全技术有限公司	往来款	5,019,545.50	1-3 年	6.07%	
北京国保金泰信息安全技术有限公司	往来款	2,000,000.00	1 年以内	2.42%	10,000.00
北京启明星辰企业管理（成都）有限公司	往来款	1,000,000.00	1 年以内	1.21%	
合计	--	81,619,545.50	--	98.76%	10,000.00

(6) 涉及政府补助的应收款项

单位：元

单位名称	政府补助项目名称	期末余额	期末账龄	预计收取的时间、金额及依据
无				

(7) 因金融资产转移而终止确认的其他应收款

无

(8) 转移其他应收款且继续涉入形成的资产、负债金额

无

其他说明：

无

3、长期股权投资

单位：元

项目	期末余额			期初余额		
	账面余额	减值准备	账面价值	账面余额	减值准备	账面价值
对子公司投资	724,500,000.00		724,500,000.00	724,500,000.00		724,500,000.00
对联营、合营企业投资	56,016,731.34	1,354,875.35	54,661,855.99	56,145,718.94		56,145,718.94
合计	780,516,731.34	1,354,875.35	779,161,855.99	780,645,718.94		780,645,718.94

(1) 对子公司投资

单位：元

被投资单位	期初余额	本期增加	本期减少	期末余额	本期计提减值准备	减值准备期末余额
投资公司	460,000,000.00			460,000,000.00		
启明星辰企业管理有限公司	86,000,000.00			86,000,000.00		
合众数据	178,500,000.00			178,500,000.00		
合计	724,500,000.00			724,500,000.00		

(2) 对联营、合营企业投资

单位：元

投资单位	期初余额	本期增减变动								期末余额	减值准备期末余额
		追加投资	减少投资	权益法下确认的投资损益	其他综合收益调整	其他权益变动	宣告发放现金股利或利润	计提减值准备	其他		
一、合营企业											
北京国信天辰信息安全科技有限公司	1,799,624.05			-444,748.70				1,354,875.35			1,354,875.35
小计	1,799,624.05			-444,748.70				1,354,875.35			1,354,875.35
二、联营企业											

深圳市大成天下信息技术有限公司	10,954,791.76			-2,724,175.13		337,515.45				8,568,132.08	
恒安嘉新(北京)科技有限公司	43,391,303.13			2,830,789.75		-128,368.97				46,093,723.91	
小计	54,346,094.89			106,614.62		209,146.48				54,661,855.99	
合计	56,145,718.94			-338,134.08		209,146.48		1,354,875.35		54,661,855.99	1,354,875.35

(3) 其他说明

4、营业收入和营业成本

单位：元

项目	本期发生额		上期发生额	
	收入	成本	收入	成本
主营业务	9,362,432.29	917,070.60	13,487,362.22	781,824.33
其他业务	23,954,862.53	7,901,092.17	24,896,412.76	7,511,754.44
合计	33,317,294.82	8,818,162.77	38,383,774.98	8,293,578.77

其他说明：

5、投资收益

单位：元

项目	本期发生额	上期发生额
成本法核算的长期股权投资收益	100,000,000.00	50,000,000.00
权益法核算的长期股权投资收益	-338,134.08	-1,039,958.68
理财产品收益	857,123.04	3,610,045.32
合计	100,518,988.96	52,570,086.64

6、其他

十七、补充资料

1、当期非经常性损益明细表

√ 适用 □ 不适用

单位：元

项目	金额	说明
非流动资产处置损益	-117,811.10	
计入当期损益的政府补助（与企业业务密切相关，按照国家统一标准定额或定量享受的政府补助除外）	27,462,511.88	报告期计入损益的政府补助较上年同期减少 35.25%，已确认收入占净利润比例为 10.76%，主要原因为按项目执行期确认收入较上年同期减少。
除同公司正常经营业务相关的有效套期保值业务外，持有交易性金融资产、交易性金融负债产生的公允价值变动损益，以及处置交易性金融资产、交易性金融负债和可供出售金融资产取得的投资收益	13,067,461.70	出售可供出售金融资产取得投资收益，占净利润比例为 5.12%。
除上述各项之外的其他营业外收入和支出	-3,166,351.36	
其他符合非经常性损益定义的损益项目	15,432,600.67	主要为购买理财产品取得收益，占净利润比例为 6.05%。
减：所得税影响额	7,863,949.27	
少数股东权益影响额	3,855,317.00	
合计	40,959,145.52	--

对公司根据《公开发行证券的公司信息披露解释性公告第 1 号——非经常性损益》定义界定的非经常性损益项目，以及把《公开发行证券的公司信息披露解释性公告第 1 号——非经常性损益》中列举的非经常性损益项目界定为经常性损益的项目，应说明原因。

√ 适用 □ 不适用

项目	涉及金额（元）	原因
政府补助	121,029,512.98	增值税即征即退收入

2、净资产收益率及每股收益

报告期利润	加权平均净资产收益率	每股收益	
		基本每股收益（元/股）	稀释每股收益（元/股）
归属于公司普通股股东的净利润	15.34%	0.29	0.29
扣除非经常性损益后归属于公司普通股股东的净利润	12.77%	0.24	0.24

3、境内外会计准则下会计数据差异

(1) 同时按照国际会计准则与按中国会计准则披露的财务报告中净利润和净资产差异情况

适用 不适用

(2) 同时按照境外会计准则与按中国会计准则披露的财务报告中净利润和净资产差异情况

适用 不适用

(3) 境内外会计准则下会计数据差异原因说明，对已经境外审计机构审计的数据进行差异调节的，应注明该境外机构的名称

无

4、其他

无

第十一节 备查文件目录

- 一、载有公司法定代表人签名的公司2015年年度报告文本原件。
- 二、载有法定代表人、主管会计工作负责人及会计机构负责人签名并盖章的财务报表。
- 三、载有会计师事务所盖章、注册会计师签名并盖章的审计报告原件。
- 四、报告期内在中国证监会指定报纸上公开披露过的所有公司文件的正本和公告的原稿。

以上备查文件的备置地点：公司董事会办公室。

启明星辰信息技术集团股份有限公司

法定代表人：王佳

2016年3月25日