

大成月添利理财债券型证券投资基金
2015 年年度报告摘要
2015 年 12 月 31 日

基金管理人：大成基金管理有限公司

基金托管人：中国农业银行股份有限公司

送出日期：2016 年 3 月 26 日

§ 1 重要提示

基金管理人的董事会、董事保证本报告所载资料不存在虚假记载、误导性陈述或重大遗漏，并对其内容的真实性、准确性和完整性承担个别及连带的法律责任。本年度报告已经三分之二以上独立董事签字同意，并由董事长签发。

基金托管人中国农业银行股份有限公司根据本基金合同规定，于 2016 年 3 月 24 日复核了本报告中的财务指标、净值表现、利润分配情况、财务会计报告、投资组合报告等内容，保证复核内容不存在虚假记载、误导性陈述或者重大遗漏。

基金管理人承诺以诚实信用、勤勉尽责的原则管理和运用基金资产，但不保证基金一定盈利。

基金的过往业绩并不代表其未来表现。投资有风险，投资者在作出投资决策前应仔细阅读本基金的招募说明书及其更新。

本年度报告摘要摘自年度报告正文，投资者欲了解详细内容，应阅读年度报告正文。

本报告中财务资料已经审计。普华永道中天会计师事务所(特殊普通合伙)为本基金出具了无保留意见的审计报告，请投资者注意阅读。

本报告期自 2015 年 01 月 01 日起至 12 月 31 日止。

§ 2 基金简介

2.1 基金基本情况

基金简称	大成月添利理财债券		
基金主代码	090021		
交易代码	090021		
基金运作方式	契约型开放式		
基金合同生效日	2012 年 9 月 20 日		
基金管理人	大成基金管理有限公司		
基金托管人	中国农业银行股份有限公司		
报告期末基金份额总额	1,841,468,212.40 份		
基金合同存续期	不定期		
下属分级基金的基金简称:	大成月添利债券 A	大成月添利债券 B	大成月添利债券 E
下属分级基金的交易代码:	090021	091021	001497
报告期末下属分级基金的份额总额	491,424,715.22 份	692,153,122.49 份	657,890,374.69 份

2.2 基金产品说明

投资目标	以保持基金资产的安全性和适当流动性为首要目标，追求高于业绩比较基准的稳定收益。
投资策略	本基金通过平均剩余期限决策、类属配置、品种选择和其他衍生工具投资策略四个层次进行投资管理，以实现超越投资基准的投资目标。
业绩比较基准	七天通知存款税后利率。
风险收益特征	本基金为债券型基金，为证券投资基金中的较低风险品种。本基金的风险和预期收益低于股票型基金、混合型基金，高于货币市场基金。

2.3 基金管理人和基金托管人

项目	基金管理人	基金托管人
名称	大成基金管理有限公司	中国农业银行股份有限公司
信息披露 负责人	姓名	杜鹏
	联系电话	0755-83183388
	电子邮箱	dupeng@dcfund.com.cn
客户服务电话	4008885558	95599
传真	0755-83199588	010-68121816

2.4 信息披露方式

登载基金年度报告正文的管理人互联网网址	http://www.dcfund.com.cn
基金年度报告备置地点	深圳市福田区深南大道 7088 号招商银行大厦 32 层大成基金管理有限公司 北京市西城区复兴门内大街 28 号凯晨世贸中心东座 F9 中国农业银行托管业务部

§ 3 主要财务指标、基金净值表现及利润分配情况

3.1 主要会计数据和财务指标

金额单位：人民币元

3.1.1 期间数 据和指 标	2015 年			2014 年			2013 年		
	大成月添 利债券 A	大成月 添利债 券 B	大成月 添利债 券 E	大成月添 利债券 A	大成月添 利债券 B	大成月 添利债 券 E	大成月 添利债 券 A	大成月 添利债 券 B	大成月 添利债 券 E
本期 已实 现收 益	18,370,27 5.00	36,716, 946.18	1,679,4 20.13	43,596,7 68.70	40,358,2 73.44	-	36,091, 232.22	16,363, 768.58	-
本期 利润	18,370,27 5.00	36,716, 946.18	1,679,4 20.13	43,596,7 68.70	40,358,2 73.44	-	36,091, 232.22	16,363, 768.58	-
本期 净值 收益 率	4.5218%	4.8247%	1.9172%	5.2352%	5.5406%	0.0000%	4.7613%	5.0643%	0.0000%
3.1.2 期末 数据 和指 标	2015 年末			2014 年末			2013 年末		
	期末 基金 资产 净值	491,424,7 15.22	692,153 ,122.49	657,890 ,374.69	805,738, 611.73	963,518, 373.86	-	2,531,03 4,772.54	1,117,78 1,174.52
期末 基金 份额 净值	1.0000	1.0000	1.0000	1.0000	1.0000	-	1.0000	1.0000	-

注：1、本期已实现收益指基金本期利息收入、投资收益、其他收入（不含公允价值变动收益）扣

除相关费用后的余额，本期利润为本期已实现收益加上本期公允价值变动收益。

2、所述基金业绩指标不包括持有人交易基金的各项费用，计入费用后实际收益水平要低于所列数字。

3.2 基金净值表现

3.2.1 基金份额净值收益率及其与同期业绩比较基准收益率的比较

大成月添利债券 A

阶段	份额净值 收益率①	份额净值 收益率标 准差②	业绩比较 基准收益 率③	业绩比较基 准收益率标 准差④	①—③	②—④
过去三个月	0.9322%	0.0098%	0.3403%	0.0000%	0.5919%	0.0098%
过去六个月	1.7665%	0.0076%	0.6805%	0.0000%	1.0860%	0.0076%
过去一年	4.5218%	0.0179%	1.3500%	0.0000%	3.1718%	0.0179%
过去三年	15.2300%	0.0132%	4.0500%	0.0000%	11.1800%	0.0132%
自基金合同 生效起至今	16.4224%	0.0127%	4.4310%	0.0000%	11.9914%	0.0127%

大成月添利债券 B

阶段	份额净值 收益率①	份额净值 收益率标 准差②	业绩比较 基准收益 率③	业绩比较基 准收益率标 准差④	①—③	②—④
过去三个月	1.0053%	0.0098%	0.3403%	0.0000%	0.6650%	0.0098%
过去六个月	1.9147%	0.0076%	0.6805%	0.0000%	1.2342%	0.0076%
过去一年	4.8247%	0.0179%	1.3500%	0.0000%	3.4747%	0.0179%
过去三年	16.2344%	0.0132%	4.0500%	0.0000%	12.1844%	0.0132%
自基金合同 生效起至今	17.5330%	0.0127%	4.4310%	0.0000%	13.1020%	0.0127%

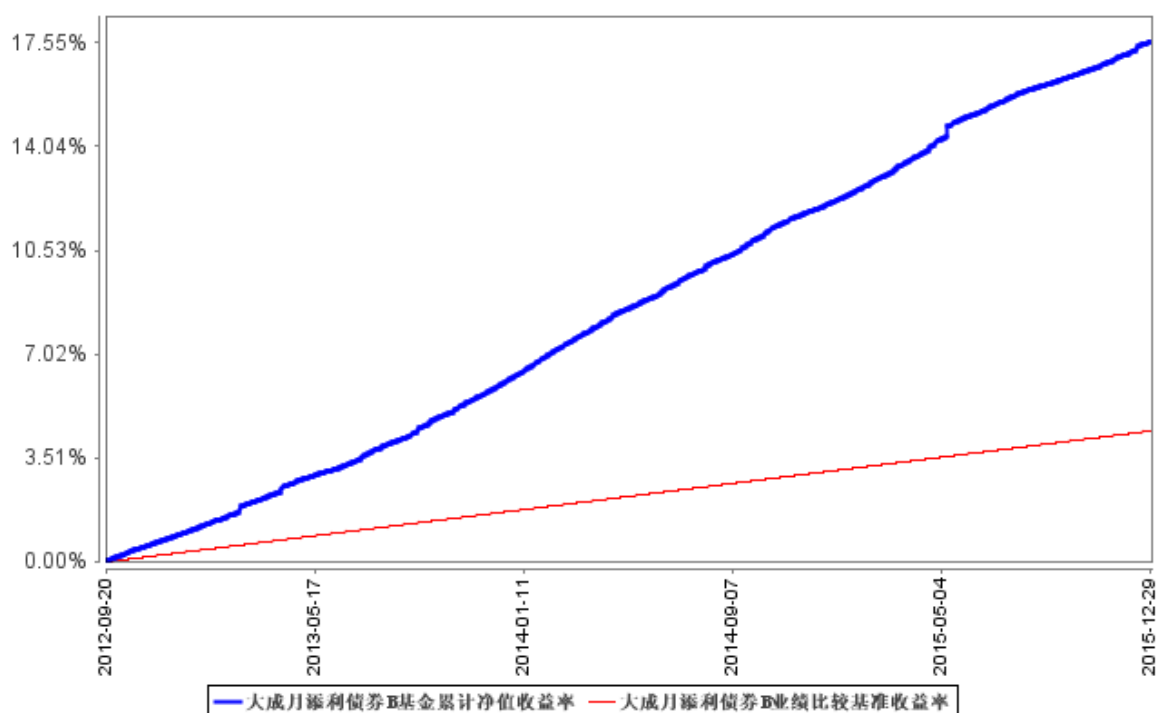
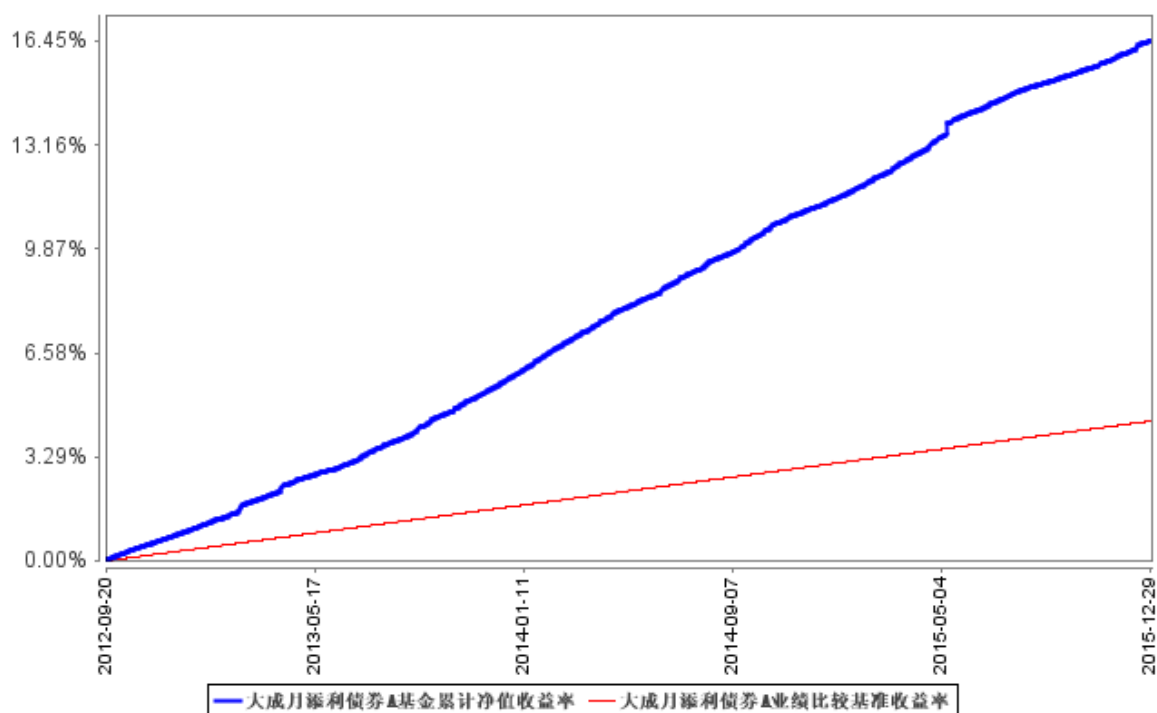
大成月添利债券 E

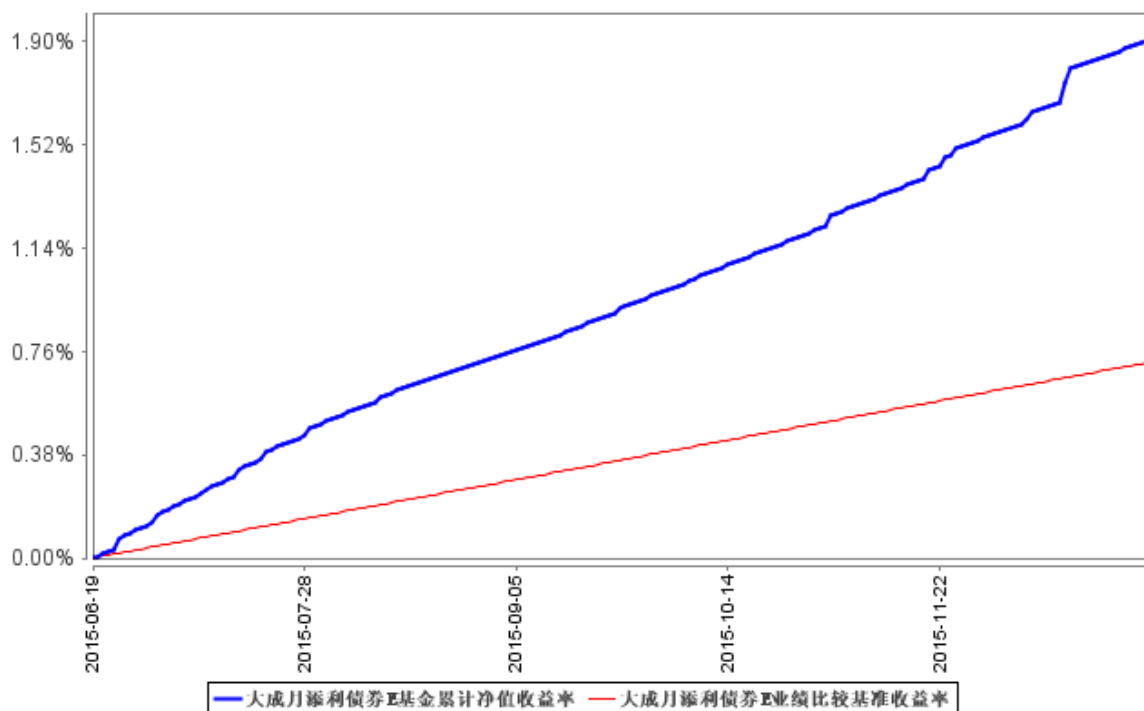
阶段	份额净值 收益率①	份额净值 收益率标 准差②	业绩比较 基准收益 率③	业绩比较基 准收益率标 准差④	①—③	②—④
过去三个月	0.9345%	0.0098%	0.3403%	0.0000%	0.5942%	0.0098%
过去六个月	1.7710%	0.0076%	0.6805%	0.0000%	1.0905%	0.0076%
自基金合同 生效起至今	1.9172%	0.0077%	0.7249%	0.0000%	1.1923%	0.0077%

注：1、本基金根据每日基金收益情况，以基金净收益为基准，为投资者每日计算当日收益并分配，并在运作期期末集中支付。

2、本表净值收益率的计算所采取的运作周期，是以基金合同生效日为起始日并持有至报告期末的基金份额所经历的运作周期。

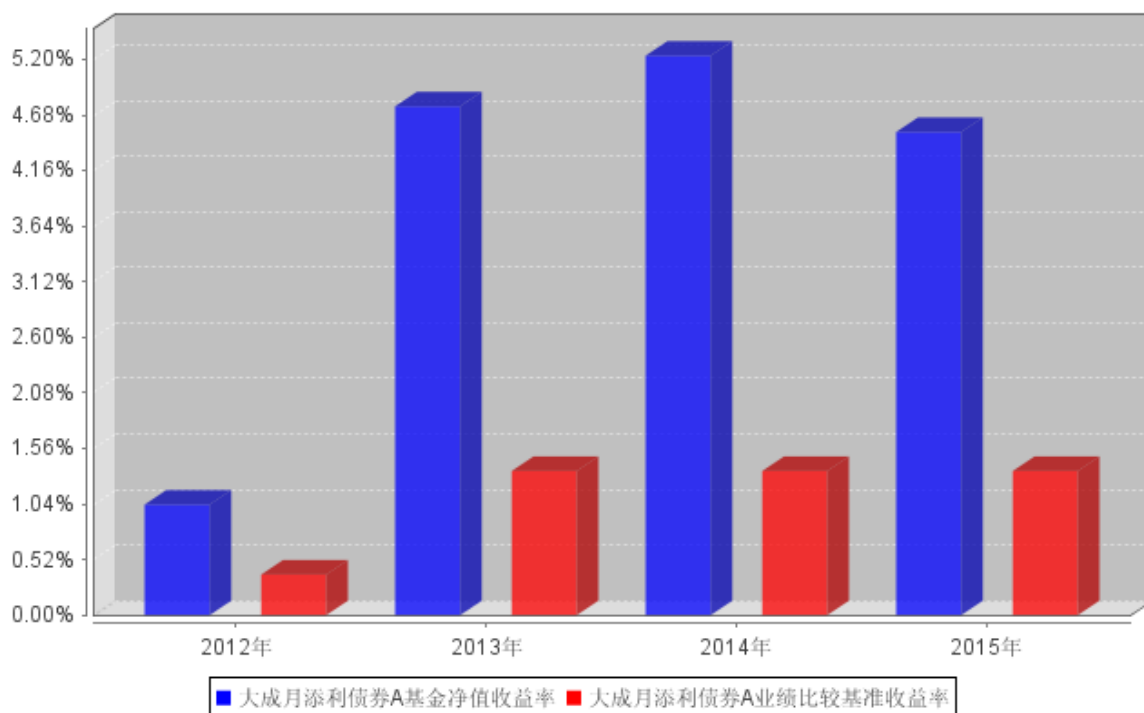
3.2.2 自基金合同生效以来基金累计净值收益率变动及其与同期业绩比较基准收益率变动的比较

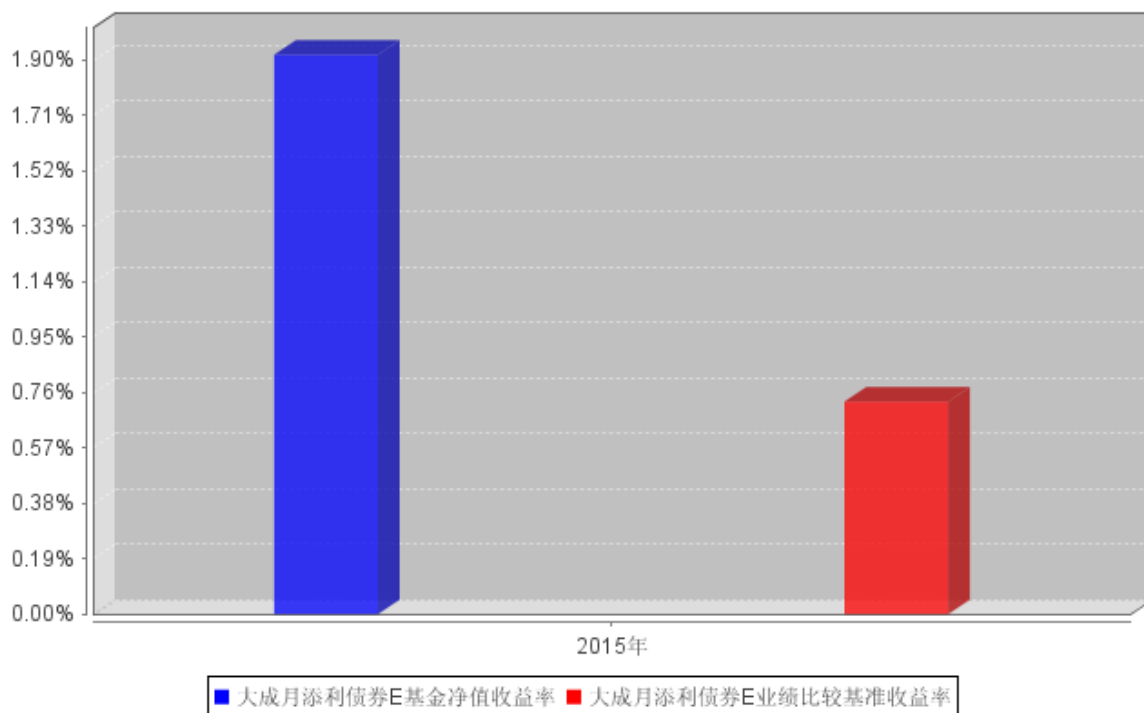
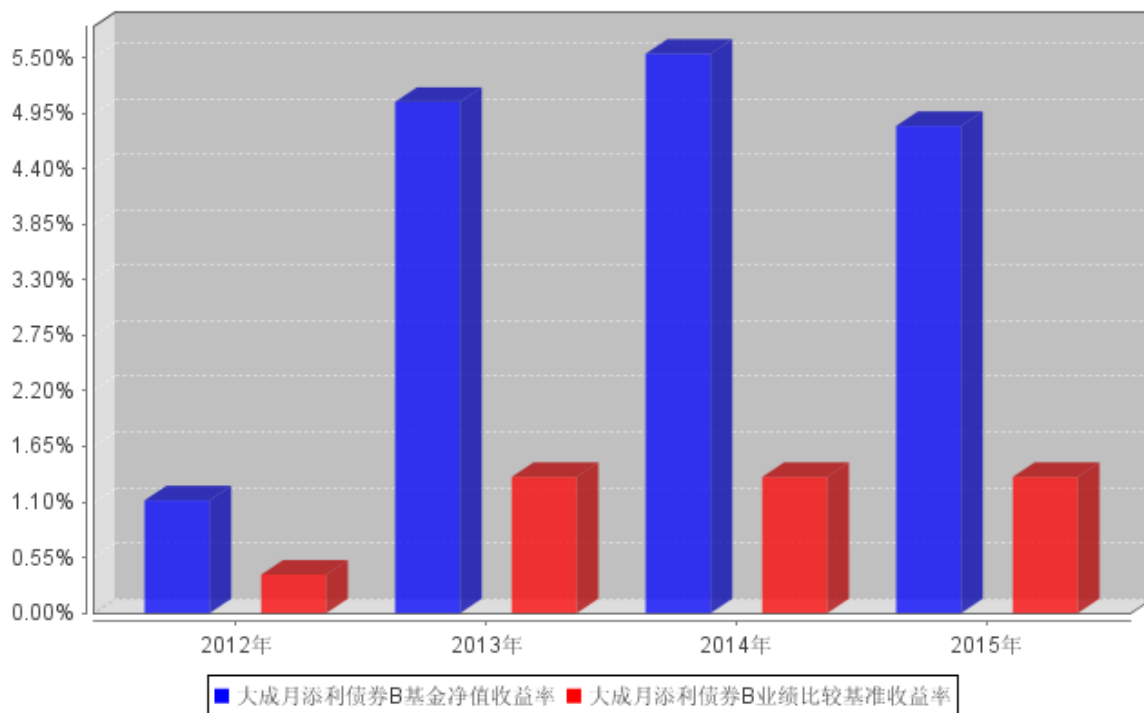




注：按基金合同规定，基金管理人应当自基金合同生效之日起六个月内使基金的投资组合比例符合基金合同的有关约定。截至报告日本基金的各项投资比例已达到基金合同中规定的各项比例。

3.2.3 自基金合同生效以来基金每年净值收益率及其与同期业绩比较基准收益率的比较





注：1、2012 年度计算期间为 2012 年 9 月 20 日(基金合同生效日)至 2012 年 12 月 31 日，不按整个自然年度进行折算。

2、本基金于 2015 年 6 月 16 日起增加 E 类份额。

3.3 过去三年基金的利润分配情况

单位：人民币元

大成月添利债券 A					
年度	已按再投资形式 转实收基金	直接通过应付 赎回款转出金额	应付利润 本年变动	年度利润 分配合计	备注
2015	11,779,392.84	7,257,765.70	-666,883.54	18,370,275.00	
2014	28,095,970.85	21,260,133.10	-5,759,335.25	43,596,768.70	
2013	18,899,525.52	13,199,005.58	3,992,701.12	36,091,232.22	
合计	58,774,889.21	41,716,904.38	-2,433,517.67	98,058,275.92	

单位：人民币元

大成月添利债券 B					
年度	已按再投资形式 转实收基金	直接通过应付 赎回款转出金额	应付利润 本年变动	年度利润 分配合计	备注
2015	31,098,301.02	6,713,083.97	-1,094,438.81	36,716,946.18	
2014	28,630,302.45	12,896,608.36	-1,168,637.37	40,358,273.44	
2013	7,198,943.28	7,829,807.03	1,335,018.27	16,363,768.58	
合计	66,927,546.75	27,439,499.36	-928,057.91	93,438,988.20	

单位：人民币元

大成月添利债券 E					
年度	已按再投资形式 转实收基金	直接通过应付 赎回款转出金额	应付利润 本年变动	年度利润 分配合计	备注
2015	166,914.81	870,923.49	641,581.83	1,679,420.13	
合计	166,914.81	870,923.49	641,581.83	1,679,420.13	

§ 4 管理人报告

4.1 基金管理人及基金经理情况

4.1.1 基金管理人及其管理基金的经验

大成基金管理有限公司经中国证监会证监基金字[1999]10号文批准，于1999年4月12日正式成立，是中国证监会批准成立的首批十家基金管理公司之一，注册资本为2亿元人民币，注册地为深圳。目前公司由四家股东组成，分别为中泰信托有限责任公司(48%)、光大证券股份有限公司(25%)、中国银河投资管理有限公司(25%)、广东证券股份有限公司(2%)。截至2015年12月31日，本基金管理人共管理5只ETF及1只ETF联接基金：大成中证100交易型开放式指数证券投资基金、深证成长40交易型开放式指数证券投资基金及大成深证成长40交易型开放式指数证券投资基金联接基金、中证500深市交易型开放式指数证券投资基金、中证500沪市交易型开放式指数证券投资基金、大成深证成份交易型开放式指数证券投资基金，2只QDII基金：大成标普500等权重指数证券投资基金、大成纳斯达克100指数证券投资基金及55只开放式证券投资基金：大成景丰债券型证券投资基金（LOF）、大成价值增长证券投资基金、大成债券投资基金、大成蓝筹稳健证券投资基金、大成精选增值混合型证券投资基金、大成货币市场证券投资基金、大成沪深300指数证券投资基金、大成财富管理2020生命周期证券投资基金、大成积

极成长混合型证券投资基金、大成创新成长混合型证券投资基金 (LOF)、大成景阳领先混合型证券投资基金、大成强化收益定期开放债券型证券投资基金、大成策略回报混合型证券投资基金、大成行业轮动混合型证券投资基金、大成中证红利指数证券投资基金、大成核心双动力混合型证券投资基金、大成竞争优势混合型证券投资基金、大成景恒保本混合型证券投资基金、大成内需增长混合型证券投资基金、大成可转债增强债券型证券投资基金、大成消费主题混合型证券投资基金、大成新锐产业混合型证券投资基金、大成优选混合型证券投资基金 (LOF)、大成月添理财债券型证券投资基金、大成现金增利货币市场证券投资基金、大成月月盈短期理财债券型证券投资基金、大成现金宝场内实时申赎货币市场基金、大成景安短融债券型证券投资基金、大成景兴信用债债券型证券投资基金、大成景旭纯债债券型证券投资基金、大成景祥分级债券型证券投资基金、大成信用增利一年定期开放债券型证券投资基金、大成健康产业混合型证券投资基金、大成中小盘混合型证券投资基金 (LOF)、大成灵活配置混合型证券投资基金、大成丰财宝货币市场基金、大成景益平稳收益混合型证券投资基金、大成添利宝货币市场基金、大成景利混合型证券投资基金、大成产业升级股票型证券投资基金 (LOF)、大成高新技术产业股票型证券投资基金、大成景秀灵活配置混合型证券投资基金、大成互联网思维混合型证券投资基金、大成景明灵活配置混合型证券投资基金、大成景穗灵活配置混合型证券投资基金、大成景鹏灵活配置混合型证券投资基金、大成景源灵活配置混合型证券投资基金、大成睿景灵活配置混合型证券投资基金、大成景裕灵活配置混合型证券投资基金、大成中证互联网金融指数分级证券投资基金、大成正向回报灵活配置混合型证券投资基金、大成恒丰宝货币市场基金、大成绝对收益策略混合型发起式证券投资基金、大成景沛灵活配置混合型证券投资基金和大成景辉灵活配置混合型证券投资基金。

4.1.2 基金经理（或基金经理小组）及基金经理助理简介

姓名	职务	任本基金的基金经理（助理）期限		证券从业年限	说明
		任职日期	离任日期		
杨雅洁女士	本基金基金经理	2015年3月21日	-	7年	经济学硕士，2009年8月加入大成基金管理有限公司，曾任固定收益部宏观利率研究员。2013年1月14日至2014年1月10日任大成债券投资基金基金经理助理。2014年1月11日起任大成景旭纯债债券型证券投资基金基金经理。2015年3月21日起任大成月添理财债券型证券投资基金基金经理。2015年5月22日起任大成景鹏灵活配置混合型证券投资基金基金经理。具有基金从业资格。

					格。国籍：中国
王立女士	本基金基金经理	2013 年 2 月 1 日	2015 年 5 月 25 日	14 年	经济学硕士。曾任职于申银万国证券股份有限公司、南京市商业银行资金营运中心。2005 年 4 月加入大成基金管理有限公司，曾任大成货币市场基金基金经理助理。2007 年 1 月 12 日至 2014 年 12 月 23 日担任大成货币市场证券投资基金基金经理。2009 年 5 月 23 日起兼任大成债券投资基金基金经理。2012 年 11 月 20 日至 2014 年 4 月 4 日任大成现金增利货币市场基金基金经理。2013 年 2 月 1 日至 2015 年 5 月 25 日任大成月添利理财债券型证券投资基金基金经理。2013 年 7 月 23 日至 2015 年 5 月 25 日任大成景旭纯债债券型证券投资基金基金经理。2014 年 9 月 3 日起任大成景兴信用债债券型证券投资基金基金经理。2014 年 9 月 3 日起任大成景丰债券型证券投资基金（LOF）基金经理。现任固定收益总部总监助理。具有基金从业资格。国籍：中国

注：1、任职日期、离任日期为本基金管理人作出决定之日；

2、证券从业年限的计算标准遵从行业协会《证券业从业人员资格管理办法》的相关规定。

4.2 管理人对报告期内本基金运作遵规守信情况的说明

本报告期内，本基金管理人严格遵守《证券法》、《证券投资基金法》、《大成月添利理财债券型证券投资基金基金合同》和其他有关法律法规的规定，在基金管理运作中，大成月添利理财债券型证券投资基金的投资范围、投资比例、投资组合、证券交易行为、信息披露等符合有关法律法规、行业监管规则和基金合同等规定，本基金没有发生重大违法违规行为，没有运用基金财产进行内幕交易和操纵市场行为以及进行有损基金投资人利益的关联交易，整体运作合法、合规。本基金将继续以取信于市场、取信于社会投资公众为宗旨，承诺将一如既往地本着诚实信用、勤勉尽责的原则管理和运用基金财产，在规范基金运作和严格控制投资风险的前提下，努力为基金份额持有人谋求最大利益。

4.3 管理人对报告期内公平交易情况的专项说明

4.3.1 公平交易制度和控制方法

根据《证券投资基金管理公司公平交易制度指导意见》的规定，基金管理人制订了《大成基金管理有限公司公平交易制度》及《大成基金管理有限公司异常交易监控与报告制度》。基金管

理人旗下投资组合严格按照制度的规定，参与股票、债券的一级市场申购、二级市场交易等投资管理活动，内容包括授权、研究分析、投资决策、交易执行、业绩评估等与投资活动相关的各个环节。研究部负责提供投资研究支持，投资部门负责投资决策，交易管理部负责实施交易并实时监控，监察稽核部负责事前监督、事中检查和事后稽核，风险管理部负责对交易情况进行合理性分析，通过多部门的协作互控，保证了公平交易的可操作、可稽核和可持续。

4.3.2 公平交易制度的执行情况

报告期内，基金管理人严格执行了公平交易的原则和制度。基金管理人运用统计分析方法和工具，对旗下所有投资组合连续 4 个季度的日内、3 日内及 5 日内股票及债券交易同向交易价差进行分析。分析结果表明：债券交易同向交易频率较低；股票同向交易溢价率较大主要来源于市场因素（如个股当日价格振幅较高）及组合经理交易时机选择，即投资组合成交时间不一致以及成交价格的日内较大变动导致个别组合间的成交价格差异较大，但结合交易价差专项统计分析，未发现违反公平交易原则的异常情况。

4.3.3 异常交易行为的专项说明

报告期内，基金管理人旗下所有投资组合未发现存在异常交易行为。主动投资组合间股票交易存在 130 笔同日反向交易，原因为投资策略需要。主动型投资组合与指数型投资组合之间或指数型投资组合之间存在股票同日反向交易，参与交易所公开竞价同日反向交易成交较少的单边交易量超过该股当日成交量 5% 的仅有 1 笔，原因为投资策略需要；主动投资组合间债券交易存在 8 笔同日反向交易，原因为投资策略需要。投资组合间相邻交易日反向交易的市场成交比例、成交均价等交易结果数据表明该类交易不对市场产生重大影响，无异常。

4.4 管理人对报告期内基金的投资策略和业绩表现的说明

4.4.1 报告期内基金投资策略和运作分析

2015 年经济下行压力明显加大，全年 GDP 增速首次跌破 7%，为 90 年代以来最低水平。CPI 同比增长 1.44%，较 2014 年回落 0.6 个百分点。PPI 的跌幅继续扩大，全年下跌 5.2%。经济下行压力加大，通缩风险加剧使得政策调整频率加快，央行分别五次降息，四次降准。43 号文之后，广义财政支出出现明显收缩，财政部下达三批地方政府债置换存量债务额度，降低存量债务再融资风险，中央主导的财政支出保持积极，房地产政策持续放松，但经济增长的动能仍然较弱。三季度央行意外放开对中间价的管制，加大人民币的浮动区间，使得资本市场出现剧烈反应。中国虽然拥有雄厚的外汇储备，但私人部门本外币资产负债结构以及对人民币汇率波动缺乏准备可能使得未来一段时间，汇率成为市场表现的重要影响因素。海外市场方面，美联储 9 年来首次

加息。

2015 年银行间资金环境整体保持宽松，资金利率明显下行。上半年隔夜利率均值为 2.3%，7 年为 3.42%，下半年隔夜利率均值降至 1.73%，7 天降至 2.45%。1 年期金融债收益率大幅下行 150bp，绝对收益率创 2009 年以来新低。各评级短融收益率下行 185-210bp，信用利差大幅压缩。四季度受“山水”事件影响，产能过剩行业、低评级民企债信用利差走势开始出现分化。1 个月、3 个月 shibor 利率均值较上个年度大幅下行 105bp 和 205bp。

本基金在投资管理过程中继续贯彻稳健操作的原则，高度重视组合的流动性管理和安全性管理。在对基金份额持有人结构分析、未来投资期内持有人申购赎回带来的基金流动性变化预测以及货币市场利率判断的基础上，灵活管理组合现金流的到期分布。

4.4.2 报告期内基金的业绩表现

报告期内本基金 A 类净值收益率为 4.5218%，B 类净值收益率 4.8247%，E 类净值收益率 1.9172%。

4.5 管理人对宏观经济、证券市场及行业走势的简要展望

从 2015 年中央经济工作会议的定调看，供给侧改革在决策层逐渐达成共识，供给侧改革的实质是旧经济做减法，新经济做加法，旧经济加快产能出清，对新经济给予更多的政策支持。但旧经济和新经济在经济体量上仍有较大差距，对增长仍有下拉作用，这需要财政政策托底和货币政策的配合。经历了两年大牛市，目前债券市场无论是绝对收益率还是期限利差、信用利差等均位于历史低位，债市的焦点重新回到短端资金利率的定位。而短端的下行空间受到美联储加息频率及幅度、中美利差、人民币汇率等因素的制约。债市长牛的宏观环境没有改变，但过去的盈利模式面临挑战，波动可能加剧。利率债可能不具有趋势性行情，波段操作的要求加强。违约风险明显加大是 2016 年信用市场的主线。重视供给侧改革可能推动“僵尸”企业债务重组进程的加快，从而加速违约进程，行业及个券信用风险管理将是组合管理的首要任务。

4.6 管理人对报告期内基金估值程序等事项的说明

本基金管理人指导基金估值业务的领导小组为公司估值委员会，公司估值委员会主要负责估值政策和估值程序的制定、修订以及执行情况的监督。估值委员会由股票投资部、研究部、固定收益总部、风险管理部、基金运营部、监察稽核部、专户投资部指定人员组成。公司估值委员会的相关成员均具备相应的专业胜任能力和相关工作经历，估值委员会成员中包括两名投资组合经理。

股票投资部、研究部、固定收益总部、风险管理部和专户投资部负责关注相关投资品种的动

态，评判基金持有的投资品种是否处于不活跃的交易状态或者最近交易日后经济环境发生了重大变化或证券发行机构发生了影响证券价格的重大事件，从而确定估值日需要进行估值测算或者调整的投资品种；提出合理的数量分析模型对需要进行估值测算或者调整的投资品种进行公允价值定价与计量；定期对估值政策和程序进行评价，以保证其持续适用；基金运营部负责日常的基金资产的估值业务，执行基金估值政策，并负责与托管行沟通估值调整事项；监察稽核部负责审核估值政策和程序的一致性，监督估值委员会工作流程中的风险控制，并负责估值调整事项的信息披露工作。

本基金的日常估值程序由基金运营部基金估值核算员执行，并与托管银行的估值结果核对一致。基金估值政策的议定和修改采用集体讨论机制，基金经理及投资经理作为估值小组成员，对本基金持仓证券的交易情况、信息披露情况保持应有的职业敏感，向估值委员会提供估值参考信息，参与估值政策讨论。对需采用特别估值程序的证券，基金管理人及时启动特别估值程序，由估值委员会讨论议定特别估值方案并与托管行沟通后由基金运营部具体执行。

本基金管理人参与估值流程各方之间不存在任何重大利益冲突。截止报告期末本基金管理人已与中央国债登记结算有限责任公司/中证指数有限公司签署服务协议，由其按约定提供在银行间同业市场交易的债券品种/在交易所市场上市交易或挂牌转让的固定收益品种（估值处理标准另有规定的除外）的估值数据。

4.7 管理人对报告期内基金利润分配情况的说明

本基金管理人严格按照本基金基金合同的规定进行收益分配。据本基金基金合同中收益分配有关原则的规定：本基金根据每日基金收益情况，以基金净收益为基准，为投资者每日计算当日收益并分配，并在运作期期末集中支付。本报告期内本基金应分配利润 83,955,042.14 元，报告期内已分配利润 83,955,042.14 元。

4.8 报告期内管理人对本基金持有人数或基金资产净值预警情形的说明

无。

§ 5 托管人报告

5.1 报告期内本基金托管人遵规守信情况声明

在托管本基金的过程中，本基金托管人中国农业银行股份有限公司严格遵守《证券投资基金法》相关法律法规的规定以及基金合同、托管协议的约定，对本基金基金管理人——大成基金管理有限公司 2015 年 1 月 1 日至 2015 年 12 月 31 日基金的投资运作，进行了认真、独立的会计核算和必要的投资监督，认真履行了托管人的义务，没有从事任何损害基金份额持有人利益的行

为。

5.2 托管人对报告期内本基金投资运作合规守信、净值计算、利润分配等情况的说明

本托管人认为，大成基金管理有限公司在本基金的投资运作、基金资产净值的计算、基金份额申购赎回价格的计算、基金费用开支及利润分配等问题上，不存在损害基金份额持有人利益的行为；在报告期内，严格遵守了《证券投资基金法》等有关法律法规，在各重要方面的运作严格按照基金合同的规定进行。

5.3 托管人对本年度报告中财务信息等内容的真实、准确和完整发表意见

本托管人认为，大成基金管理有限公司的信息披露事务符合《证券投资基金信息披露管理办法》及其他相关法律法规的规定，基金管理人所编制和披露的本基金年度报告中的财务指标、净值表现、收益分配情况、财务会计报告、投资组合报告等信息真实、准确、完整，未发现有关损害基金持有人利益的行为。

§ 6 审计报告

本基金 2015 年年度财务报表已经普华永道中天会计师事务所(特殊普通合伙)审计,注册会计师签字出具了标准无保留意见的审计报告。投资者欲了解本基金审计报告详细内容,应阅读年度报告正文。

§ 7 年度财务报表

7.1 资产负债表

会计主体：大成月添利理财债券型证券投资基金

报告截止日：2015 年 12 月 31 日

单位：人民币元

资 产	本期末 2015 年 12 月 31 日	上年度末 2014 年 12 月 31 日
资 产:		
银行存款	856,880,427.87	199,985,528.04
结算备付金	-	455,000.00
存出保证金	-	-
交易性金融资产	887,647,889.54	1,411,630,330.61
其中：股票投资	-	-
基金投资	-	-
债券投资	887,647,889.54	1,411,630,330.61
资产支持证券投资	-	-
贵金属投资	-	-
衍生金融资产	-	-

买入返售金融资产	504,102,076.15	693,653,480.48
应收证券清算款	-	-
应收利息	7,832,115.75	31,195,570.93
应收股利	-	-
应收申购款	-	-
递延所得税资产	-	-
其他资产	-	-
资产总计	2,256,462,509.31	2,336,919,910.06
负债和所有者权益	本期末	上年度末
	2015年12月31日	2014年12月31日
负 债:		
短期借款	-	-
交易性金融负债	-	-
衍生金融负债	-	-
卖出回购金融资产款	411,999,394.00	563,023,235.46
应付证券清算款	-	-
应付赎回款	-	-
应付管理人报酬	337,610.00	503,658.85
应付托管费	100,032.63	149,232.25
应付销售服务费	214,685.80	259,856.16
应付交易费用	39,828.73	53,820.34
应交税费	-	-
应付利息	23,855.62	71,979.77
应付利润	2,084,890.13	3,204,630.65
递延所得税负债	-	-
其他负债	194,000.00	396,510.99
负债合计	414,994,296.91	567,662,924.47
所有者权益:		
实收基金	1,841,468,212.40	1,769,256,985.59
未分配利润	-	-
所有者权益合计	1,841,468,212.40	1,769,256,985.59
负债和所有者权益总计	2,256,462,509.31	2,336,919,910.06

注：报告截止日 2015 年 12 月 31 日，基金份额净值 1.000 元，基金份额总额

1,841,468,212.40 份，其中 A 类基金份额的份额总额为 491,424,715.22 份，B 类基金份额的份额总额为 692,153,122.49 份，E 类基金份额的份额总额为 657,890,374.69 份。

7.2 利润表

会计主体：大成月添利理财债券型证券投资基金

本报告期：2015 年 1 月 1 日至 2015 年 12 月 31 日

单位：人民币元

项 目	本期 2015 年 1 月 1 日至 2015 年 12 月 31 日	上年度可比期间 2014 年 1 月 1 日至 2014 年 12 月 31 日
一、收入	69,891,409.35	98,667,608.75
1. 利息收入	59,955,929.23	93,801,259.35
其中：存款利息收入	19,117,698.89	22,833,989.26
债券利息收入	30,043,539.36	48,481,142.13
资产支持证券利息收入	-	-
买入返售金融资产收入	10,794,690.98	22,486,127.96
其他利息收入	-	-
2. 投资收益（损失以“-”填列）	9,935,480.12	4,866,349.40
其中：股票投资收益	-	-
基金投资收益	-	-
债券投资收益	9,935,480.12	4,866,349.40
资产支持证券投资收益	-	-
贵金属投资收益	-	-
衍生工具收益	-	-
股利收益	-	-
3. 公允价值变动收益（损失以“-”号填列）	-	-
4. 汇兑收益（损失以“-”号填列）	-	-
5. 其他收入（损失以“-”号填列）	-	-
减：二、费用	13,124,768.04	14,712,566.61
1. 管理人报酬	3,478,159.62	4,454,186.59
2. 托管费	1,030,565.86	1,319,758.94
3. 销售服务费	1,445,874.01	2,677,527.21
4. 交易费用	-	-
5. 利息支出	6,674,681.67	5,711,989.10
其中：卖出回购金融资产支出	6,674,681.67	5,711,989.10
6. 其他费用	495,486.88	549,104.77
三、利润总额（亏损总额以“-”号填列）	56,766,641.31	83,955,042.14
减：所得税费用	-	-
四、净利润（净亏损以“-”号填列）	56,766,641.31	83,955,042.14

7.3 所有者权益（基金净值）变动表

会计主体：大成月添利理财债券型证券投资基金

本报告期：2015 年 1 月 1 日至 2015 年 12 月 31 日

单位：人民币元

项目	本期 2015 年 1 月 1 日至 2015 年 12 月 31 日
----	--

	实收基金	未分配利润	所有者权益合计
一、期初所有者权益（基金净值）	1,769,256,985.59	-	1,769,256,985.59
二、本期经营活动产生的基金净值变动数（本期利润）	-	56,766,641.31	56,766,641.31
三、本期基金份额交易产生的基金净值变动数（净值减少以“-”号填列）	72,211,226.81	-	72,211,226.81
其中：1. 基金申购款	4,166,350,618.46	-	4,166,350,618.46
2. 基金赎回款	-4,094,139,391.65	-	-4,094,139,391.65
四、本期向基金份额持有人分配利润产生的基金净值变动（净值减少以“-”号填列）	-	-56,766,641.31	-56,766,641.31
五、期末所有者权益（基金净值）	1,841,468,212.40	-	1,841,468,212.40
	上年度可比期间 2014 年 1 月 1 日至 2014 年 12 月 31 日		
项目	实收基金	未分配利润	所有者权益合计
一、期初所有者权益（基金净值）	3,648,815,947.06	-	3,648,815,947.06
二、本期经营活动产生的基金净值变动数（本期利润）	-	83,955,042.14	83,955,042.14
三、本期基金份额交易产生的基金净值变动数（净值减少以“-”号填列）	-1,879,558,961.47	-	-1,879,558,961.47
其中：1. 基金申购款	6,303,598,431.43	-	6,303,598,431.43
2. 基金赎回款	-8,183,157,392.90	-	-8,183,157,392.90
四、本期向基金份额持有人分配利润产生的基金净值变动（净值减少以“-”号填列）	-	-83,955,042.14	-83,955,042.14
五、期末所有者权益（基金净值）	1,769,256,985.59	-	1,769,256,985.59

报表附注为财务报表的组成部分。

本报告 7.1 至 7.4 财务报表由下列负责人签署：

_____ 罗登攀	_____ 周立新	_____ 范瑛
基金管理人负责人	主管会计工作负责人	会计机构负责人

7.4 报表附注

7.4.1 本报告期所采用的会计政策、会计估计与最近一期年度报告相一致的说明

本报告期所采用的会计政策、会计估计与最近一期年度报告一致。

7.4.2 税项

根据财政部、国家税务总局财税[2002]128号《关于开放式证券投资基金有关税收问题的通知》、财税[2008]1号《关于企业所得税若干优惠政策的通知》及其他相关财税法规和实务操作，主要税项列示如下：

- (1) 以发行基金方式募集资金不属于营业税征收范围，不征收营业税。基金买卖债券的差价收入不予征收营业税。
- (2) 对基金从证券市场中取得的收入，包括买卖债券的差价收入，债券的利息收入及其他收入，暂不征收企业所得税。
- (3) 对基金取得的企业债券利息收入，应由发行债券的企业在向基金支付利息时代扣代缴 20% 的个人所得税。

7.4.3 关联方关系

关联方名称	与本基金的关系
大成基金管理有限公司(“大成基金”)	基金管理人、注册登记机构、基金销售机构
中国农业银行股份有限公司(“中国农业银行”)	基金托管人、基金销售机构
中泰信托有限责任公司	基金管理人的股东
光大证券股份有限公司(“光大证券”)	基金管理人的股东、基金销售机构
中国银河投资管理有限公司	基金管理人的股东
广东证券股份有限公司(“广东证券”)	基金管理人的股东
大成国际资产管理有限公司(“大成国际”)	基金管理人的子公司
大成创新资本管理有限公司(“大成创新资本”)	基金管理人的合营企业

注：1. 中国证监会于 2005 年 11 月 6 日作出对广东证券取消业务许可并责令关闭的行政处罚。

2. 下述关联交易均在正常业务范围内按一般商业条款订立。

7.4.4 本报告期及上年度可比期间的关联方交易

7.4.4.1 通过关联方交易单元进行的交易

本报告期内及上年度可比期间本基金无通过关联方交易单元进行的交易。

7.4.4.2 关联方报酬

7.4.4.2.1 基金管理费

单位：人民币元

项目	本期 2015 年 1 月 1 日至 2015 年 12 月 31 日	上年度可比期间 2014 年 1 月 1 日至 2014 年 12 月 31 日
当期发生的基金应支付的管理费	3,478,159.62	4,454,186.59
其中：支付销售机构的客户维护费	549,584.62	1,311,810.34

注：支付基金管理人大成基金 的管理人报酬按前一日基金资产净值 0.27% 的年费率计提，逐日

累计至每月月底，按月支付。其计算公式为：

$$\text{日管理人报酬} = \text{前一日基金资产净值} \times 0.27\% / \text{当年天数}。$$

7.4.4.2.2 基金托管费

单位：人民币元

项目	本期	上年度可比期间
	2015 年 1 月 1 日至 2015 年 12 月 31 日	2014 年 1 月 1 日至 2014 年 12 月 31 日
当期发生的基金应支付的托管费	1,030,565.86	1,319,758.94

注：支付基金托管人中国农业银行的托管费按前一日基金资产净值 0.08% 的年费率计提，逐日累计至每月月底，按月支付。其计算公式为：

$$\text{日托管费} = \text{前一日基金资产净值} \times 0.08\% / \text{当年天数}。$$

7.4.4.2.3 销售服务费

单位：人民币元

获得销售服务费的各关联方名称	本期			
	2015 年 1 月 1 日至 2015 年 12 月 31 日			
	当期发生的基金应支付的销售服务费			
	大成月添利债券 A	大成月添利债券 B	大成月添利债券 E	合计
大成基金	134,568.91	77,354.62	138,174.73	350,098.26
中国农业银行	696,211.75	5,496.57	-	701,708.32
合计	830,780.66	82,851.19	138,174.73	1,051,806.58
获得销售服务费的各关联方名称	上年度可比期间			
	2014 年 1 月 1 日至 2014 年 12 月 31 日			
	当期发生的基金应支付的销售服务费			
	大成月添利债券 A	大成月添利债券 B	大成月添利债券 E	合计
大成基金	96,961.64	48,858.48	-	145,820.12
中国农业银行	1,853,508.71	22,329.50	-	1,875,838.21
合计	1,950,470.35	71,187.98	-	2,021,658.33

注：支付基金销售机构的销售服务费按前一日基金资产净值的约定年费率计提，逐日累计至每月月底，按月支付给大成基金，再由大成基金计算并支付给各基金销售机构。A 类基金份额、B 类基金份额和 E 类基金份额约定的销售服务费年费率分别为 0.30%、0.01% 和 0.03%。销售服务费的计算公式为：

$$\text{对应级别日销售服务费} = \text{前一日对应级别基金资产净值} \times \text{约定年费率} / \text{当年天数}。$$

7.4.4.3 与关联方进行银行间同业市场的债券(含回购)交易

单位：人民币元

本期 2015 年 1 月 1 日至 2015 年 12 月 31 日						
银行间市场 交易的各关 联方名称	债券交易金额		基金逆回购		基金正回购	
	基金买入	基金卖出	交易 金额	利息 收入	交易金额	利息支出
中国农业银行	10,143,667.32	30,182,535.25	-	-	140,000,000.00	9,723.29
上年度可比期间 2014 年 1 月 1 日至 2014 年 12 月 31 日						
银行间市场 交易的各关 联方名称	债券交易金额		基金逆回购		基金正回购	
	基金买入	基金卖出	交易 金额	利息 收入	交易金额	利息支出
中国农业银行	-	20,262,661.92	-	-	110,000,000.00	10,090.07

7.4.4.4 各关联方投资本基金的情况

7.4.4.4.1 报告期内基金管理人运用固有资金投资本基金的情况

份额单位：份

项目	本期 2015 年 1 月 1 日至 2015 年 12 月 31 日		
	大成月添利债券 A	大成月添利债券 B	大成月添利债券 E
期初持有的基金份额	-	-	-
期间申购/买入总份额	-	-	-
期间因拆分变动份额	-	-	-
减：期间赎回/卖出总份额	-	-	-
期末持有的基金份额	-	-	-
期末持有的基金份额 占基金总份额比例	0.00%	0.00%	0.00%

项目	上年度可比期间 2014 年 1 月 1 日至 2014 年 12 月 31 日		
	大成月添利债券 A	大成月添利债券 B	大成月添利债券 E
期初持有的基金份额	-	-	-
期间申购/买入总份额	-	33,700,000.00	-
期间因拆分变动份额	-	-	-
减：期间赎回/卖出总份额	-	33,700,000.00	-
期末持有的基金份额	-	-	-
期末持有的基金份额 占基金总份额比例	0.00%	0.0000%	0.00%

注：基金管理人大成基金管理有限公司在本年度申购/赎回本基金的交易委托大成直销中心办理，本基金管理人投资本基金的费率标准按照法律法规及基金合同相关规定计算并支付。

7.4.4.4.2 报告期末除基金管理人之外的其他关联方投资本基金的情况

大成月添利债券 B

份额单位：份

关联方名称	本期末 2015 年 12 月 31 日		上年度末 2014 年 12 月 31 日	
	持有的 基金份额	持有的基金份额 占基金总份额的 比例	持有的 基金份额	持有的基金份额 占基金总份额的 比例
大成创新资本管 理有限公司	-	0.00%	10,304,815.47	1.07%

7.4.4.5 由关联方保管的银行存款余额及当期产生的利息收入

单位：人民币元

关联方 名称	本期 2015 年 1 月 1 日至 2015 年 12 月 31 日		上年度可比期间 2014 年 1 月 1 日至 2014 年 12 月 31 日	
	期末余额	当期利息收入	期末余额	当期利息收入
中国农业银行	1,880,427.87	50,015.59	2,985,528.04	64,891.28

注：本基金的银行存款由基金托管人中国农业银行保管，按约定利率计息。

7.4.4.6 本基金在承销期内参与关联方承销证券的情况

本报告期内及上年度可比期间本基金未在承销期内参与关联方承销证券。

7.4.4.7 其他关联交易事项的说明

本基金本报告期及上年度可比期间无须作说明的其他关联交易事项。

7.4.5 期末（2015 年 12 月 31 日）本基金持有的流通受限证券

7.4.5.1 因认购新发/增发证券而于期末持有的流通受限证券

于本报告期末，本基金未持有因认购新发或增发证券而流通受限的证券。

7.4.5.2 期末持有的暂时停牌等流通受限股票

于本报告期末，本基金未持有暂时停牌等流通受限股票。

7.4.5.3 期末债券正回购交易中作为抵押的债券

7.4.5.3.1 银行间市场债券正回购

截至本报告期末 2015 年 12 月 31 日止，本基金从事银行间市场债券正回购交易形成的卖出回购证券款余额 411,999,394.00 元，是以如下债券作为抵押：

金额单位：人民币元

债券代码	债券名称	回购到期日	期末估值单价	数量（张）	期末估值总额
------	------	-------	--------	-------	--------

011548003	15 中节能 SCP003	2016/1/4	99.93	500,000	49,965,657.70
011537013	15 中建材 SCP013	2016/1/4	99.87	500,000	49,933,766.63
011599669	15 南方水泥 SCP007	2016/1/4	99.97	250,000	24,992,424.89
011599894	15 大渡河 SCP002	2016/1/4	99.97	400,000	39,989,532.71
071517004	15 东北证券 CP004	2016/1/4	99.98	500,000	49,992,075.57
111520076	15 广发银行 CD076	2016/1/4	99.25	1,000,000	99,254,540.08
090205	09 国开 05	2016/1/4	100.15	200,000	20,030,791.30
150211	15 国开 11	2016/1/4	100.18	300,000	30,054,610.61
150311	15 进出 11	2016/1/4	100.01	300,000	30,003,073.83
150403	15 农发 03	2016/1/4	100.18	200,000	20,035,879.12
合计				4,150,000	414,252,352.44

7.4.5.3.2 交易所市场债券正回购

于本报告期末，本基金无从事交易所市场债券正回购交易形成的卖出回购证券款余额。

§ 8 投资组合报告

8.1 期末基金资产组合情况

金额单位：人民币元

序号	项目	金额	占基金总资产的比例 (%)
1	固定收益投资	887,647,889.54	39.34
	其中：债券	887,647,889.54	39.34
	资产支持证券	-	0.00
2	买入返售金融资产	504,102,076.15	22.34
	其中：买断式回购的买入返售金融资产	-	0.00
3	银行存款和结算备付金合计	856,880,427.87	37.97
4	其他各项资产	7,832,115.75	0.35
5	合计	2,256,462,509.31	100.00

8.2 债券回购融资情况

金额单位：人民币元

序号	项目	占基金资产净值的比例 (%)	
1	报告期内债券回购融资余额	23.18	
	其中：买断式回购融资	0.00	
序号	项目	金额	占基金资产净值的比例 (%)
2	报告期末债券回购融资余额	411,999,394.00	22.37
	其中：买断式回购融资	-	0.00

注：报告期内债券回购融资余额占基金资产净值的比例为报告期内每个交易日融资余额占资产净值比例的简单平均值。

债券正回购的资金余额超过基金资产净值的 20% 的说明

本基金合同约定：“本基金进入全国银行间同业市场进行债券回购的资金余额不得超过基金资产净值的 40%”。本报告期内，本基金未发生超标情况。

8.3 基金投资组合平均剩余期限

8.3.1 投资组合平均剩余期限基本情况

项目	天数
报告期末投资组合平均剩余期限	78
报告期内投资组合平均剩余期限最高值	118
报告期内投资组合平均剩余期限最低值	55

报告期内投资组合平均剩余期限超过 180 天情况说明

本基金合同约定：“本基金投资组合的平均剩余期限在每个交易日均不得超过 150 天”，本报告期内，本基金未发生超标情况。

8.3.2 期末投资组合平均剩余期限分布比例

序号	平均剩余期限	各期限资产占基金资产净值的比例 (%)	各期限负债占基金资产净值的比例 (%)
1	30 天以内	51.37	22.37
	其中：剩余存续期超过 397 天的浮动利率债	0.00	0.00
2	30 天(含)—60 天	19.82	0.00
	其中：剩余存续期超过 397 天的浮动利率债	0.00	0.00
3	60 天(含)—90 天	19.97	0.00
	其中：剩余存续期超过 397 天的浮动利率债	0.00	0.00
4	90 天(含)—180 天	14.12	0.00
	其中：剩余存续期超过 397 天的浮动利率债	0.00	0.00
5	180 天(含)—397 天(含)	16.83	0.00
	其中：剩余存续期超过 397 天的浮动利率债	0.00	0.00
	合计	122.11	22.37

8.4 期末按债券品种分类的债券投资组合

金额单位：人民币元

序号	债券品种	摊余成本	占基金资产净值比例 (%)
1	国家债券	-	0.00
2	央行票据	-	0.00
3	金融债券	100,124,354.86	5.44

	其中：政策性金融债	100,124,354.86	5.44
4	企业债券	-	0.00
5	企业短期融资券	489,832,048.96	26.60
6	中期票据	-	0.00
7	同业存单	297,691,485.72	16.17
8	其他	-	0.00
9	合计	887,647,889.54	48.20
10	剩余存续期超过 397 天的浮动利率债券	-	0.00

8.5 期末按摊余成本占基金资产净值比例大小排序的前十名债券投资明细

金额单位：人民币元

序号	债券代码	债券名称	债券数量(张)	摊余成本	占基金资产净值比例 (%)
1	111520076	15 广发银行 CD076	1,000,000	99,254,540.08	5.39
2	041572016	15 兰城投 CP001	500,000	50,036,434.32	2.72
3	071517004	15 东北证券 CP004	500,000	49,992,075.57	2.71
4	011533015	15 五矿 SCP015	500,000	49,976,468.76	2.71
5	011548003	15 中节能 SCP003	500,000	49,965,657.70	2.71
6	011537013	15 中建材 SCP013	500,000	49,933,766.63	2.71
7	111510320	15 兴业 CD320	500,000	49,646,644.90	2.70
8	111507145	15 招行 CD145	500,000	49,639,873.62	2.70
9	111509225	15 浦发 CD225	500,000	49,575,213.56	2.69
10	111510330	15 兴业 CD330	500,000	49,575,213.56	2.69

8.6 “影子定价”与“摊余成本法”确定的基金资产净值的偏离

项目	偏离情况
报告期内偏离度的绝对值在 0.25(含)-0.5%间的次数	94
报告期内偏离度的最高值	0.4057%
报告期内偏离度的最低值	0.0470%
报告期内每个交易日偏离度的绝对值的简单平均值	0.2320%

8.7 期末按公允价值占基金资产净值比例大小排序的所有资产支持证券投资明细

本报告期末未持有资产支持证券。

8.8 投资组合报告附注

8.8.1 本基金估值采用摊余成本法估值,即估值对象以买入成本列示,按票面利率或协议利率并考虑其买入时的溢价与折价,在其剩余存续期内按照实际利率法每日计提损益。本基金通过每日计算基金收益并分配的方式,使基金份额净值保持在人民币 1.00 元。

8.8.2 本报告期内不存在基金持有剩余期限小于 397 天但剩余存续期超过 397 天的浮动利率债券的摊余成本超过当日基金资产净值的 20%的情况。

8.8.3 本基金投资的前十名证券的发行主体未出现本期被监管部门立案调查,或在报告编制日前一年内受到公开谴责、处罚的情形。

8.8.4 期末其他各项资产构成

单位:人民币元

序号	名称	金额
1	存出保证金	-
2	应收证券清算款	-
3	应收利息	7,832,115.75
4	应收申购款	-
5	其他应收款	-
6	待摊费用	-
7	其他	-
8	合计	7,832,115.75

8.8.5 投资组合报告附注的其他文字描述部分

由于四舍五入原因,分项之和与合计可能有尾差。

§9 基金份额持有人信息

9.1 期末基金份额持有人户数及持有人结构

份额单位:份

份额级别	持有人户数(户)	户均持有的基金份额	持有人结构			
			机构投资者		个人投资者	
			持有份额	占总份额比例	持有份额	占总份额比例
大成月添利债券 A	11,157	44,046.31	854,107.26	0.17%	490,570,607.96	99.83%
大成月添利债券 B	30	23,071,770.75	488,188,353.22	70.53%	203,964,769.27	29.47%
大成月添利债券 E	14,527	45,287.42	-	0.00%	657,890,374.69	100.00%
合计	25,714	71,613.45	489,042,460.48	26.56%	1,352,425,751.92	73.44%

注:1、下属分级基金份额比例的分母采用各自级别的份额,合计数比例的分母采用各分级基金份额的合计数。

2、持有人户数为有效户数，即存量份额大于零的账户。

9.2 期末基金管理人的从业人员持有本基金的情况

项目	份额级别	持有份额总数（份）	占基金总份额比例
基金管理人所有从业人员持有本基金	大成月添利债券 A	59,732.95	0.0122%
	大成月添利债券 B	-	0.0000%
	大成月添利债券 E	3,017.67	0.0005%
	合计	62,750.62	0.0034%

注：下属分级基金份额比例的分母采用各自级别的份额，合计数比例的分母采用各分级基金份额的合计数。

9.3 期末基金管理人的从业人员持有本开放式基金份额总量区间的情况

项目	份额级别	持有基金份额总量的数量区间（万份）
本公司高级管理人员、基金投资和研究部门负责人持有本开放式基金	大成月添利债券 A	0
	大成月添利债券 B	0
	大成月添利债券 E	0
	合计	0
本基金基金经理持有本开放式基金	大成月添利债券 A	0
	大成月添利债券 B	0
	大成月添利债券 E	0
	合计	0

§ 10 开放式基金份额变动

单位：份

	大成月添利债券 A	大成月添利债券 B	大成月添利债券 E
基金合同生效日（2012 年 9 月 20 日）基金份额总额	3,635,402,926.26	1,483,121,163.45	-
本报告期期初基金份额总额	805,738,611.73	963,518,373.86	-
本报告期基金总申购份额	1,761,296,300.87	1,487,937,464.05	917,116,853.54
减：本报告期基金总赎回份额	2,075,610,197.38	1,759,302,715.42	259,226,478.85
本报告期基金拆分变动份额（份额减少以“-”填列）	-	-	-
本报告期期末基金份额总额	491,424,715.22	692,153,122.49	657,890,374.69

注：基金合同生效日为 2012 年 9 月 20 日，红利再投资作为本期申购资金的来源，统一计入本期总申购份额，不单独列示。

依据《大成月添利理财债券型证券投资基金招募说明书》规定，本基金分设两级基金份额，A 级基金份额和 B 级基金份额。A 级基金份额针对在单个基金账户保留份额在 500 万以下的持有人，B 级基金份额针对在单个基金账户保留份额在 500 万以上（含 500 万）的持有人。若 A 级基金份额持有人在单个基金账户保留的基金份额超过 500 万份时，本基金的注册登记机构自动将其在该

基金账户持有的 A 级基金份额升级为 B 级基金份额；若 B 级基金份额持有人在单个基金账户保留的基金份额低于 500 万份时，本基金的注册登记机构自动将其在该基金账户持有的 B 级基金份额转为 A 级基金份额。上述申购赎回份额中包含了 A 级与 B 级之间调增和调减份额。

§ 11 重大事件揭示

11.1 基金份额持有人大会决议

报告期内无基金份额持有人大会决议。

11.2 基金管理人、基金托管人的专门基金托管部门的重大人事变动

一、基金管理人的重大人事变动

1、基金管理人于 2015 年 1 月 13 日发布了《大成基金管理有限公司关于高级管理人员变更的公告》，经大成基金管理有限公司第六届董事会第一次会议审议通过，刘彩晖女士不再担任公司副总经理。

2、基金管理人于 2015 年 1 月 22 日发布了《大成基金管理有限公司关于高级管理人员变更的公告》，经大成基金管理有限公司第六届董事会第一次会议审议通过，由肖剑先生、钟鸣远先生任公司副总经理。

3、基金管理人于 2015 年 5 月 5 日发布了《大成基金管理有限公司关于高级管理人员变更的公告》，经大成基金管理有限公司第六届董事会第六次会议审议通过，刘明先生不再担任公司副总经理。

4、基金管理人于 2015 年 5 月 16 日发布了《大成基金管理有限公司关于高级管理人员变更的公告》，经大成基金管理有限公司第六届董事会第七次会议审议通过，肖冰先生不再担任公司副总经理。

5、基金管理人于 2015 年 10 月 15 日发布了《大成基金管理有限公司关于高级管理人员变更的公告》，经大成基金管理有限公司第六届董事会第十一次会议审议通过，杨春明先生不再担任公司副总经理职务。

6、基金管理人分别于 2015 年 10 月 16 日、10 月 30 日发布了《大成基金管理有限公司关于高级管理人员变更的公告》，经大成基金管理有限公司第六届董事会十次会议审议通过，周立新先生、温志敏先生担任公司副总经理职务。

二、基金托管人的专门基金托管部门的重大人事变动

无。

11.3 涉及基金管理人、基金财产、基金托管业务的诉讼

本报告期内没有涉及本基金管理人、基金财产、基金托管业务的诉讼事项。

11.4 基金投资策略的改变

本基金投资策略在本报告期内没有重大改变。

11.5 为基金进行审计的会计师事务所情况

本基金聘任的为本基金审计的会计师事务所为普华永道中天会计师事务所(特殊普通合伙)，本年度支付的审计费用为 8.5 万元。该事务所自基金合同生效日起为本基金提供审计服务至今。

11.6 管理人、托管人及其高级管理人员受稽查或处罚等情况

本报告期，本基金管理人、托管人及高级管理人员未受到监管部门稽查或处罚。

11.7 基金租用证券公司交易单元的有关情况

11.7.1 基金租用证券公司交易单元进行股票投资及佣金支付情况

金额单位：人民币元

券商名称	交易单元数量	股票交易		应支付该券商的佣金		备注
		成交金额	占当期股票成交总额的比例	佣金	占当期佣金总量的比例	
安信证券	1	-	0.00%	-	0.00%	-
长城证券	2	-	0.00%	-	0.00%	-
川财证券	1	-	0.00%	-	0.00%	-
第一创业	1	-	0.00%	-	0.00%	-
东北证券	2	-	0.00%	-	0.00%	-
东兴证券	1	-	0.00%	-	0.00%	-
方正证券	1	-	0.00%	-	0.00%	-
高华证券	1	-	0.00%	-	0.00%	-
光大证券	2	-	0.00%	-	0.00%	-
广发证券	1	-	0.00%	-	0.00%	-
国金证券	2	-	0.00%	-	0.00%	-
国盛证券	1	-	0.00%	-	0.00%	-
国泰君安	2	-	0.00%	-	0.00%	-
国信证券	1	-	0.00%	-	0.00%	-

海通证券	1	-	0.00%	-	0.00%	-
红塔证券	1	-	0.00%	-	0.00%	-
宏源证券	1	-	0.00%	-	0.00%	-
华创证券	1	-	0.00%	-	0.00%	-
华泰证券	1	-	0.00%	-	0.00%	-
华西证券	1	-	0.00%	-	0.00%	-
联讯证券	1	-	0.00%	-	0.00%	-
民生证券	1	-	0.00%	-	0.00%	-
南京证券	1	-	0.00%	-	0.00%	-
平安证券	1	-	0.00%	-	0.00%	-
齐鲁证券	1	-	0.00%	-	0.00%	-
瑞银证券	1	-	0.00%	-	0.00%	-
山西证券	1	-	0.00%	-	0.00%	-
上海证券	1	-	0.00%	-	0.00%	-
申银万国	1	-	0.00%	-	0.00%	-
世纪证券	1	-	0.00%	-	0.00%	-
天风证券	1	-	0.00%	-	0.00%	-
西部证券	1	-	0.00%	-	0.00%	-
湘财证券	1	-	0.00%	-	0.00%	-
兴业证券	2	-	0.00%	-	0.00%	-
银河证券	4	-	0.00%	-	0.00%	-
英大证券	1	-	0.00%	-	0.00%	-
招商证券	2	-	0.00%	-	0.00%	-
浙商证券	1	-	0.00%	-	0.00%	-
中金公司	2	-	0.00%	-	0.00%	-
中信建投	2	-	0.00%	-	0.00%	-
中信证券	2	-	0.00%	-	0.00%	-
中银国际	2	-	0.00%	-	0.00%	-

注：根据中国证监会颁布的《关于完善证券投资基金交易席位制度有关问题的通知》（证监基金字[2007]48号）的有关规定，本公司制定了租用证券公司交易单元的选择标准和程序。

租用证券公司交易单元的选择标准主要包括：

- （一）财务状况良好，最近一年无重大违规行为；
- （二）经营行为规范，内控制度健全，能满足各投资组合运作的保密性要求；
- （三）研究实力较强，能提供包括研究报告、路演服务、协助进行上市公司调研等研究服务；
- （四）具备各投资组合运作所需的高效、安全的通讯条件，有足够的交易和清算能力，满足各

投资组合证券交易需要；

（五）能提供投资组合运作、管理所需的其他券商服务；

（六）相关基金合同、资产管理合同以及法律法规规定的其他条件。

租用证券公司交易单元的程序：首先根据租用证券公司交易单元的选择标准形成《券商服务评价表》，然后根据评分高低进行选择基金交易单元。

本报告期内增加基金交易单元：第一创业、山西证券、联讯证券、华西证券、川财证券，退租交易单元：中信建投。

11.7.2 基金租用证券公司交易单元进行其他证券投资的情况

无。

11.8 偏离度绝对值超过 0.5%的情况

本基金本报告期内无偏离度绝对值超过 0.5%的情况。

§ 12 影响投资者决策的其他重要信息

基金管理人于 2015 年 6 月 12 日公告了《关于大成月添利理财债券型证券投资基金增设基金份额类别及修订基金合同和托管协议的公告》，经与基金托管人中国农业银行股份有限公司协商一致，并报中国证监会备案后，决定自 2015 年 6 月 16 日起，对大成月添利理财债券型证券投资基金增设 E 类基金份额（E 类份额基金代码：001497），并设定相应首次最低申购金额要求和费率水平。

大成基金管理有限公司
2016 年 3 月 26 日