

大成现金宝场内实时申赎货币市场基金
2015 年年度报告
2015 年 12 月 31 日

基金管理人：大成基金管理有限公司

基金托管人：中国农业银行股份有限公司

送出日期：2016 年 3 月 26 日

§ 1 重要提示及目录

1.1 重要提示

基金管理人的董事会、董事保证本报告所载资料不存在虚假记载、误导性陈述或重大遗漏，并对其内容的真实性、准确性和完整性承担个别及连带的法律责任。本年度报告已经三分之二以上独立董事签字同意，并由董事长签发。

基金托管人中国农业银行股份有限公司根据本基金合同规定，于 2016 年 3 月 24 日复核了本报告中的财务指标、净值表现、利润分配情况、财务会计报告、投资组合报告等内容，保证复核内容不存在虚假记载、误导性陈述或者重大遗漏。

基金管理人承诺以诚实信用、勤勉尽责的原则管理和运用基金资产，但不保证基金一定盈利。

基金的过往业绩并不代表其未来表现。投资有风险，投资者在作出投资决策前应仔细阅读本基金的招募说明书及其更新。

本报告财务资料已经审计。安永华明会计师事务所(特殊普通合伙)为本基金出具了无保留意见的审计报告，请投资者注意阅读。

本报告期自 2015 年 01 月 01 日起至 12 月 31 日止。

1.2 目录

§ 1 重要提示及目录	2
1.1 重要提示.....	2
1.2 目录.....	3
§ 2 基金简介	5
2.1 基金基本情况.....	5
2.2 基金产品说明.....	5
2.3 基金管理人和基金托管人.....	5
2.4 信息披露方式.....	6
2.5 其他相关资料.....	6
§ 3 主要财务指标、基金净值表现及利润分配情况	6
3.1 主要会计数据和财务指标.....	6
3.2 基金净值表现.....	7
3.3 过去三年基金的利润分配情况.....	9
§ 4 管理人报告	10
4.1 基金管理人及基金经理情况.....	10
4.2 管理人对报告期内本基金运作合规守信情况的说明.....	13
4.3 管理人对报告期内公平交易情况的专项说明.....	13
4.4 管理人对报告期内基金的投资策略和业绩表现的说明.....	14
4.5 管理人对宏观经济、证券市场及行业走势的简要展望.....	14
4.6 管理人内部有关本基金的监察稽核工作情况.....	15
4.7 管理人对报告期内基金估值程序等事项的说明.....	16
4.8 管理人对报告期内基金利润分配情况的说明.....	16
4.9 报告期内管理人对本基金持有人数或基金资产净值预警情形的说明.....	17
§ 5 托管人报告	17
5.1 报告期内本基金托管人合规守信情况声明.....	17
5.2 托管人对报告期内本基金投资运作合规守信、净值计算、利润分配等情况的说明.....	17
5.3 托管人对本年度报告中财务信息等内容的真实、准确和完整发表意见.....	17
§ 6 审计报告	17
§ 7 年度财务报表	18
7.1 资产负债表.....	18
7.2 利润表.....	19
7.3 所有者权益（基金净值）变动表.....	20
7.4 报表附注.....	22
§ 8 投资组合报告	42
8.1 期末基金资产组合情况.....	42
8.2 债券回购融资情况.....	43
8.3 基金投资组合平均剩余期限.....	44
8.4 期末按债券品种分类的债券投资组合.....	44
8.5 期末按摊余成本占基金资产净值比例大小排序的前十名债券投资明细.....	45
8.6 “影子定价”与“摊余成本法”确定的基金资产净值的偏离.....	45
8.7 期末按公允价值占基金资产净值比例大小排序的所有资产支持证券投资明细.....	45
8.8 投资组合报告附注.....	46
§ 9 基金份额持有人信息	46

9.1 期末基金份额持有人户数及持有人结构.....	46
9.2 期末基金管理人的从业人员持有本基金的情况.....	47
9.3 期末基金管理人的从业人员持有本开放式基金份额总量区间的情况.....	47
§ 10 开放式基金份额变动.....	47
§ 11 重大事件揭示.....	47
11.1 基金份额持有人大会决议.....	47
11.2 基金管理人、基金托管人的专门基金托管部门的重大人事变动.....	48
11.3 涉及基金管理人、基金财产、基金托管业务的诉讼.....	48
11.4 基金投资策略的改变.....	48
11.5 为基金进行审计的会计师事务所情况.....	49
11.6 管理人、托管人及其高级管理人员受稽查或处罚等情况.....	49
11.7 基金租用证券公司交易单元的有关情况.....	49
11.8 偏离度绝对值超过 0.5%的情况.....	52
11.9 其他重大事件.....	52
§ 12 影响投资者决策的其他重要信息.....	56
§ 13 备查文件目录.....	56
13.1 备查文件目录.....	56
13.2 存放地点.....	57
13.3 查阅方式.....	57

§ 2 基金简介

2.1 基金基本情况

基金名称	大成现金宝场内实时申赎货币市场基金	
基金简称	大成现金宝货币	
基金主代码	519898	
交易代码	519898	
基金运作方式	契约型开放式	
基金合同生效日	2013 年 3 月 27 日	
基金管理人	大成基金管理有限公司	
基金托管人	中国农业银行股份有限公司	
报告期末基金份额总额	254,931,130,629.00 份	
基金合同存续期	不定期	
下属分级基金的基金简称:	现金宝 A	现金宝 B
下属分级基金的交易代码:	519898	519899
报告期末下属分级基金的份额总额	127,926,054,788.00 份	127,005,075,841.00 份

2.2 基金产品说明

投资目标	安全性和流动性优先，在此基础上追求适度收益。
投资策略	本基金通过结构化投资策略、分散化投资策略、利率趋势评估策略、滚动配置策略和相对价值评估策略多个层次进行投资管理，以实现超越投资基准的投资目标。
业绩比较基准	银行活期存款利率（税后）
风险收益特征	本基金为货币市场基金，为证券投资基金中的低风险品种。本基金长期的风险和预期收益低于股票型基金、混合型基金、债券型基金。

2.3 基金管理人和基金托管人

项目		基金管理人	基金托管人
名称		大成基金管理有限公司	中国农业银行股份有限公司
信息披露负责人	姓名	杜鹏	林葛
	联系电话	0755-83183388	010-66060069
	电子邮箱	dupeng@dcfund.com.cn	tgxxpl@abchina.com
客户服务电话		4008885558	95599
传真		0755-83199588	010-68121816
注册地址		深圳市福田区深南大道 7088 号招商银行大厦 32 层	北京东城区建国门内大街 69 号
办公地址		深圳市福田区深南大道 7088 号招商银行大厦 32 层	北京复兴门内大街 28 号凯晨世贸中心东座 F9
邮政编码		518040	100031
法定代表人		刘卓	刘士余

2.4 信息披露方式

本基金选定的信息披露报纸名称	《上海证券报》、《中国证券报》、《证券时报》
登载基金年度报告正文的管理人互联网网址	http://www.dcfund.com.cn
基金年度报告备置地点	深圳市福田区深南大道 7088 号招商银行大厦 32 层大成基金管理有限公司 北京市西城区复兴门内大街 28 号凯晨世贸中心东座 F9 中国农业银行股份有限公司托管业务部

2.5 其他相关资料

项目	名称	办公地址
会计师事务所	安永华明会计师事务所(特殊普通合伙)	北京市东城区东长安街 1 号东方广场安永大楼 17 层 01-12 室
注册登记机构	中国证券登记结算有限责任公司	北京市西城区太平桥大街 17 号

§ 3 主要财务指标、基金净值表现及利润分配情况

3.1 主要会计数据和财务指标

金额单位：人民币元

3.1.1 期间数据和指标	2015 年		2014 年		2013 年 3 月 27 日(基金合同生效日) -2013 年 12 月 31 日	
	现金宝 A	现金宝 B	现金宝 A	现金宝 B	现金宝 A	现金宝 B
本期已实现收益	41,408,694.99	26,743,700.48	62,970,564.61	55,384,063.06	16,891,337.67	17,945,110.92
本期利润	41,408,694.99	26,743,700.48	62,970,564.61	55,384,063.06	16,891,337.67	17,945,110.92
本期净值收益率	3.1107%	3.7282%	4.2037%	4.8243%	2.6362%	3.1003%
3.1.2 期末数据和指标	2015 年末		2014 年末		2013 年末	
	1,279,260,547.88	1,270,050,758.41	1,906,226,626.89	732,780,453.94	1,042,804,599.04	1,591,550,588.66
期末基金资产净值						
期末基金份额净值	0.01	0.01	0.01	0.01	0.01	0.01
3.1.3 累计期末指	2015 年末		2014 年末		2013 年末	

标						
累计净值 收益率	10.2776%	12.1034%	6.9507%	8.0741%	2.6362%	3.1003%

注：1、本基金根据每日基金收益公告，以每百万份基金份额收益为基准，为投资人每日计算收益并分配。

2、本期已实现收益指基金本期利息收入、投资收益、其他收入（不含公允价值变动收益）扣除相关费用后的余额，本期利润为本期已实现收益加上本期公允价值变动收益，由于货币市场基金采用摊余成本法核算，因此，公允价值变动收益为零，本期已实现收益和本期利润的金额相等。

3.2 基金净值表现

3.2.1 基金份额净值收益率及其与同期业绩比较基准收益率的比较

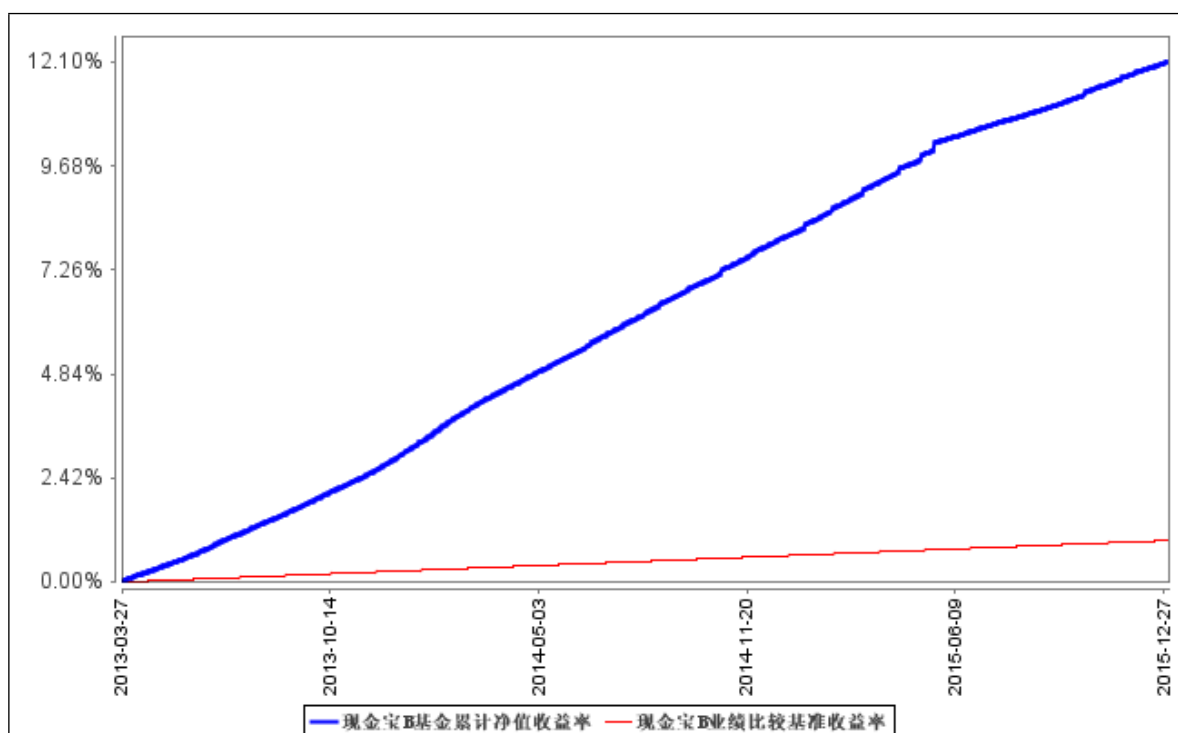
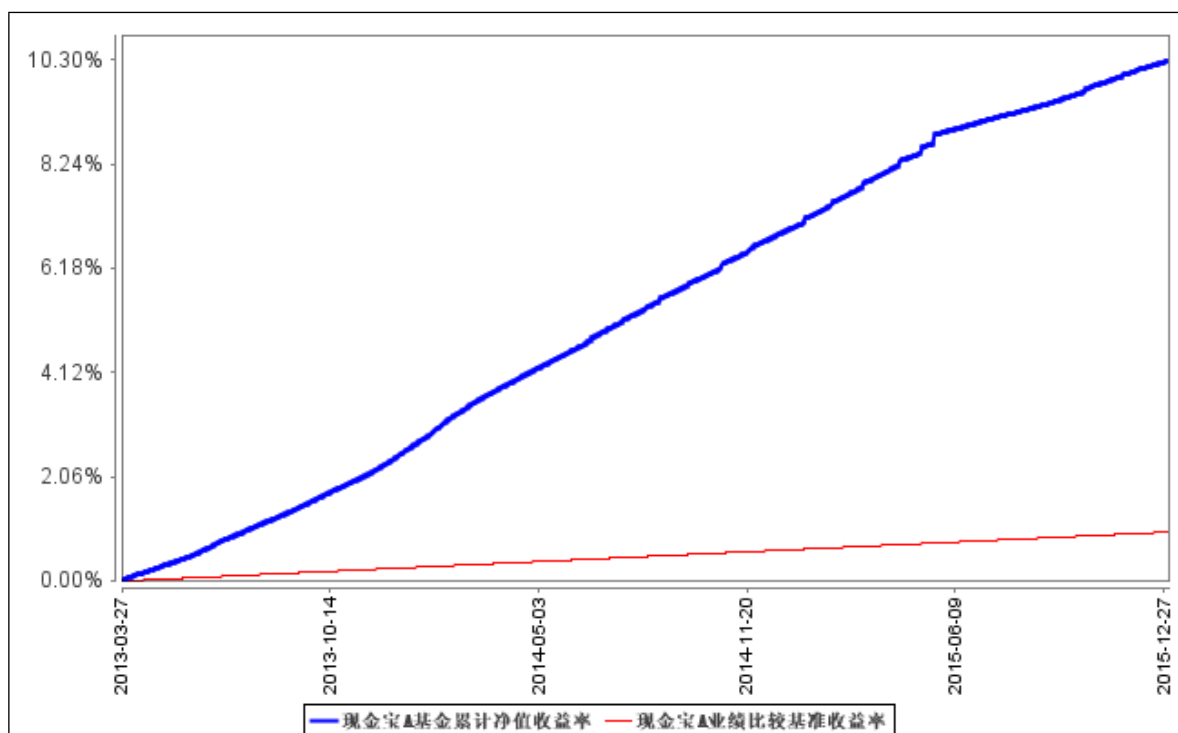
现金宝 A

阶段	份额净值 收益率①	份额净值 收益率标 准差②	业绩比较 基准收益 率③	业绩比较基 准收益率标 准差④	①—③	②—④
过去三个月	0.6298%	0.0052%	0.0882%	0.0000%	0.5416%	0.0052%
过去六个月	1.1246%	0.0039%	0.1764%	0.0000%	0.9482%	0.0039%
过去一年	3.1107%	0.0123%	0.3500%	0.0000%	2.7607%	0.0123%
自基金合同 生效起至今	10.2776%	0.0083%	0.9685%	0.0000%	9.3091%	0.0083%

现金宝 B

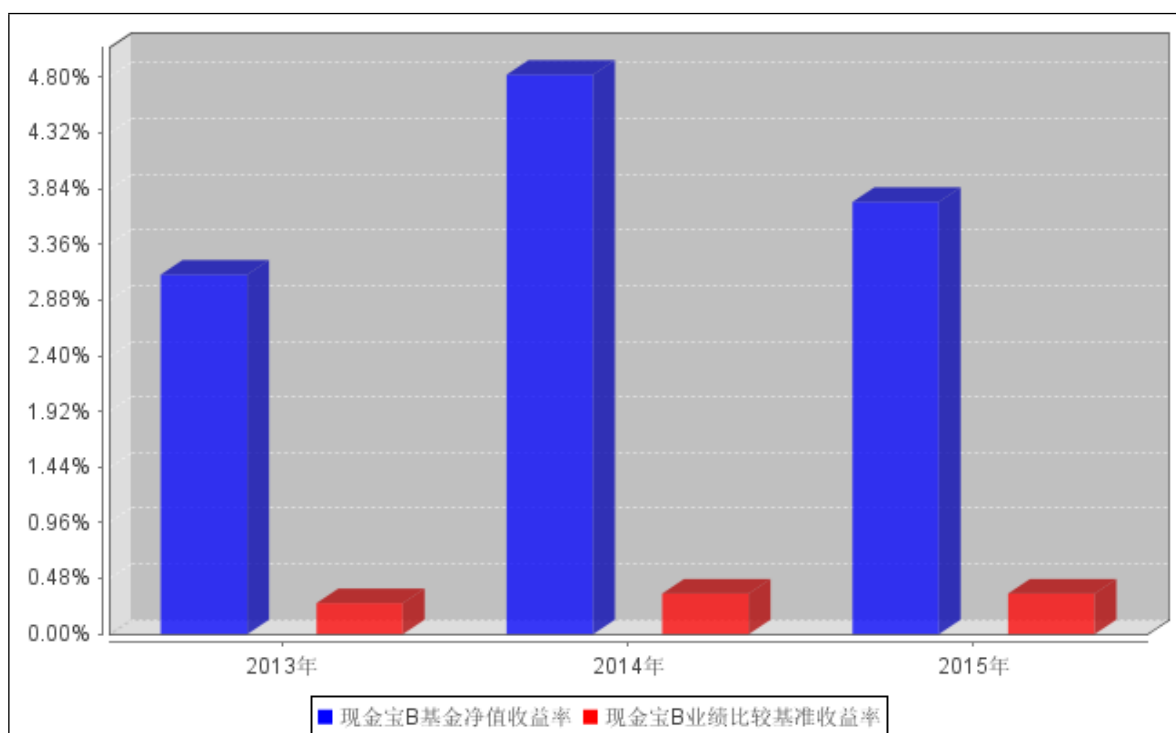
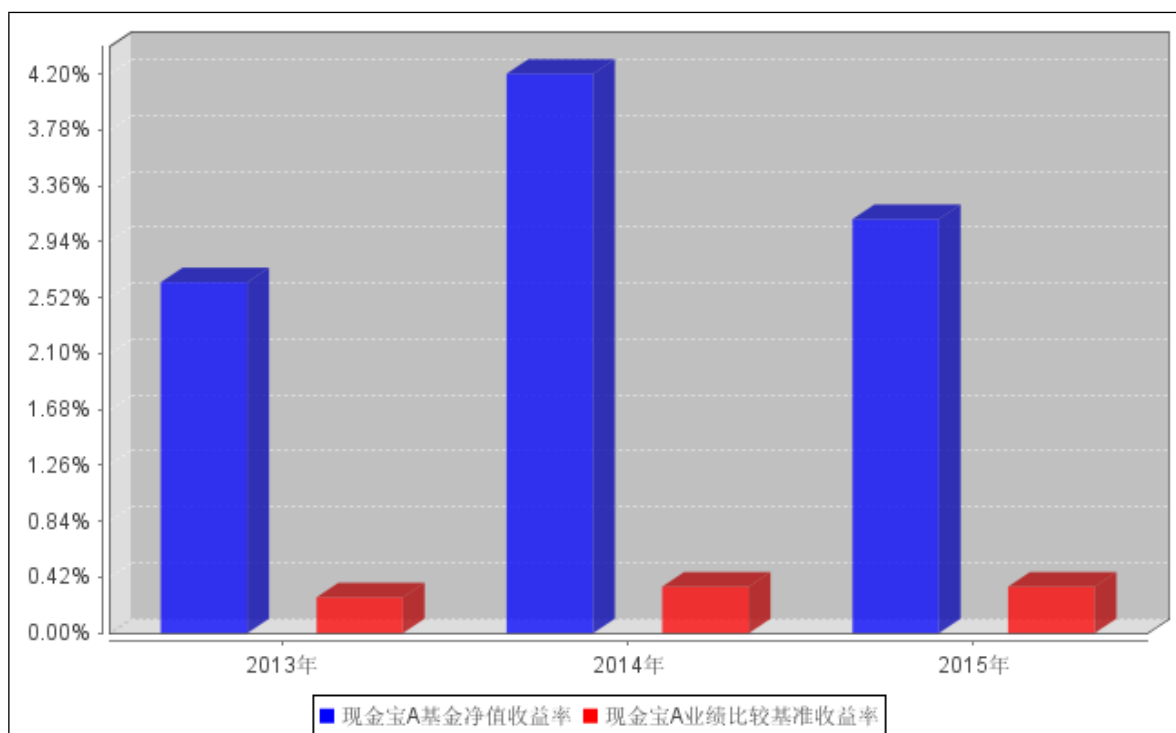
阶段	份额净值 收益率①	份额净值 收益率标 准差②	业绩比较 基准收益 率③	业绩比较基 准收益率标 准差④	①—③	②—④
过去三个月	0.7807%	0.0052%	0.0882%	0.0000%	0.6925%	0.0052%
过去六个月	1.4270%	0.0039%	0.1764%	0.0000%	1.2506%	0.0039%
过去一年	3.7282%	0.0123%	0.3500%	0.0000%	3.3782%	0.0123%
自基金合同 生效起至今	12.1034%	0.0084%	0.9685%	0.0000%	11.1349%	0.0084%

3.2.2 自基金合同生效以来基金累计净值收益率变动及其与同期业绩比较基准收益率变动的比较



注：按基金合同规定，基金管理人应当自基金合同生效之日起六个月内使基金的投资组合比例符合基金合同的有关约定。截至报告日，基金投资组合比例已达到本基金合同的相关规定要求。

3.2.3 自基金合同生效以来基金每年净值增长率及其与同期业绩比较基准收益率的比较



3.3 过去三年基金的利润分配情况

单位：人民币元

现金宝 A					
年度	已按再投资形式 转实收基金	直接通过应付 赎回款转出金	应付利润 本年变动	年度利润 分配合计	备注

		额			
2015	41,473,684.80	-	-64,989.81	41,408,694.99	
2014	62,946,474.63	-	24,089.98	62,970,564.61	
2013	16,774,194.85	-	117,142.82	16,891,337.67	
合计	121,194,354.28	-	76,242.99	121,270,597.27	

单位：人民币元

现金宝 B					
年度	已按再投资形式 转实收基金	直接通过应付 赎回款转出金 额	应付利润 本年变动	年度利润 分配合计	备注
2015	26,713,415.51	-	30,284.97	26,743,700.48	
2014	55,522,831.37	-	-138,768.31	55,384,063.06	
2013	17,743,465.75	-	201,645.17	17,945,110.92	
合计	99,979,712.63	-	93,161.83	100,072,874.46	

§ 4 管理人报告

4.1 基金管理人及基金经理情况

4.1.1 基金管理人及其管理基金的经验

大成基金管理有限公司经中国证监会证监基金字[1999]10号文批准，于1999年4月12日正式成立，是中国证监会批准成立的首批十家基金管理公司之一，注册资本为2亿元人民币，注册地为深圳。目前公司由四家股东组成，分别为中泰信托有限责任公司(48%)、光大证券股份有限公司(25%)、中国银河投资管理有限公司(25%)、广东证券股份有限公司(2%)。截至2015年12月31日，本基金管理人共管理5只ETF及1只ETF联接基金：大成中证100交易型开放式指数证券投资基金、深证成长40交易型开放式指数证券投资基金及大成深证成长40交易型开放式指数证券投资基金联接基金、中证500深市交易型开放式指数证券投资基金、中证500沪市交易型开放式指数证券投资基金、大成深证成份交易型开放式指数证券投资基金，2只QDII基金：大成标普500等权重指数证券投资基金、大成纳斯达克100指数证券投资基金及55只开放式证券投资基金：大成景丰债券型证券投资基金（LOF）、大成价值增长证券投资基金、大成债券投资基金、大成蓝筹稳健证券投资基金、大成精选增值混合型证券投资基金、大成货币市场证券投资基金、大成沪深300指数证券投资基金、大成财富管理2020生命周期证券投资基金、大成积极成长混合型证券投资基金、大成创新成长混合型证券投资基金（LOF）、大成景阳领先混合型证券投资基金、大成强化收益定期开放债券型证券投资基金、大成策略回报混合型证券投资基金、大成行业轮动混合型证券投资基金、大成中证红利指数证券投资基金、大成核心双动力混合型证券投资基金、大成竞争优势混合型证券投资基金、大成景恒保本混合型证券投资基金、大成内

需增长混合型证券投资基金、大成可转债增强债券型证券投资基金、大成消费主题混合型证券投资基金、大成新锐产业混合型证券投资基金、大成优选混合型证券投资基金（LOF）、大成月添利理财债券型证券投资基金、大成现金增利货币市场证券投资基金、大成月月盈短期理财债券型证券投资基金、大成现金宝场内实时申赎货币市场基金、大成景安短融债券型证券投资基金、大成景兴信用债债券型证券投资基金、大成景旭纯债债券型证券投资基金、大成景祥分级债券型证券投资基金、大成信用增利一年定期开放债券型证券投资基金、大成健康产业混合型证券投资基金、大成中小盘混合型证券投资基金（LOF）、大成灵活配置混合型证券投资基金、大成丰财宝货币市场基金、大成景益平稳收益混合型证券投资基金、大成添利宝货币市场基金、大成景利混合型证券投资基金、大成产业升级股票型证券投资基金（LOF）、大成高新技术产业股票型证券投资基金、大成景秀灵活配置混合型证券投资基金、大成互联网思维混合型证券投资基金、大成景明灵活配置混合型证券投资基金、大成景穗灵活配置混合型证券投资基金、大成景鹏灵活配置混合型证券投资基金、大成景源灵活配置混合型证券投资基金、大成睿景灵活配置混合型证券投资基金、大成景裕灵活配置混合型证券投资基金、大成中证互联网金融指数分级证券投资基金、大成正向回报灵活配置混合型证券投资基金、大成恒丰宝货币市场基金、大成绝对收益策略混合型发起式证券投资基金、大成景沛灵活配置混合型证券投资基金和大成景辉灵活配置混合型证券投资基金。

4.1.2 基金经理（或基金经理小组）及基金经理助理简介

姓名	职务	任本基金的基金经理（助理）期限		证券从业年限	说明
		任职日期	离任日期		
张文平先生	本基金基金经理	2015年7月1日	-	5年	南京大学管理学硕士，2009年10月至2011年5月就职于毕马威企业咨询有限公司南京分公司审计部；2011年起加入大成基金管理有限公司，历任固定收益部助理研究员。2013年11月25日至2015年3月5日担任大成景祥分级债券型证券投资基金基金经理助理。2015年3月7日起担任大成景祥分级债券型证券投资基金基金经理。2015年6月23日起任大成景裕灵活配置混合型证券投资基金基金经理。2015年7月1日起任大成现金宝场内实时申赎货币市场基金基金经理及大成月月盈短期理财债券型证券投资基金基金经理。2015年11月24日起任大成景沛灵活配置混合型证

					券投资基金基金经理。具有基金从业资格。国籍：中国。
屈伟南先生	本基金基金经理	2013年3月27日	2015年6月30日	13年	工商管理硕士。曾任职于郑州纺织工学院、融通基金管理有限公司。2006年3月加入大成基金管理有限公司，历任基金会计、固定收益研究员、基金经理助理。2013年2月1日至2014年9月11日任大成理财21天债券型发起式证券投资基金基金经理。2013年3月27日至2015年6月30日任大成现金宝场内实时申赎货币市场基金基金经理。2013年11月19日至2015年5月25日任大成景祥分级债券型证券投资基金基金经理。2014年6月18日至2015年6月30日任大成丰财宝货币市场基金基金经理。2014年7月28日至2015年6月30日任大成添利宝货币市场基金基金经理。2014年9月12日至2015年6月30日任大成月月盈短期理财债券型证券投资基金基金经理。具有基金从业资格。国籍：中国
黄海峰先生	本基金基金经理助理	2013年10月14日	-	12年	南开大学经济学学士，2013年7月加入大成基金管理有限公司固定收益部。2013年10月14日起任大成现金宝场内实时申赎货币市场基金基金经理助理。2013年10月28日起大成景恒保本混合型证券投资基金基金经理助理。2014年3月18日起任大成强化收益债券型证券投资基金基金经理助理。2014年3月18日至2014年12月23日任大成货币市场证券投资基金基金经理助理。2014年6月23日至2014年12月23日任大成丰财宝货币市场基金基金经理助理。2014年6月26日起任大成景益平稳收益混合型证券投资基金基金经理助理。2014年12月24日起，任大成货币市场证券投资基金基金经理及大成丰财宝货币市场基金基金经理。2015年3月21日起，任大成添利宝货币市场基金及大成景兴信用债债券型证券投资基金基金经理。2015年3月27日起，任大成景秀灵活配置混合型证券投资基金基金经理。2015年

					4月29日起，任大成景明灵活配置混合型证券投资基金基金经理。2015年5月4日起，任大成景穗灵活配置混合型证券投资基金基金经理。2015年5月15日起，任大成景源灵活配置混合型证券投资基金基金经理。具有基金从业资格。国籍：中国
--	--	--	--	--	---

注：1、任职日期、离任日期为本基金管理人作出决定之日。

2、证券从业年限的计算标准遵从行业协会《证券业从业人员资格管理办法》的相关规定。

4.2 管理人对报告期内本基金运作遵规守信情况的说明

本报告期内，本基金管理人严格遵守《证券法》、《证券投资基金法》、《大成现金宝场内实时申赎货币市场基金基金合同》和其他有关法律法规的规定，在基金管理运作中，大成现金宝场内实时申赎货币市场基金的投资范围、投资比例、投资组合、证券交易行为、信息披露等符合有关法律法规、行业监管规则和基金合同等规定，本基金没有发生重大违法违规行为，没有运用基金财产进行内幕交易和操纵市场行为以及进行有损基金投资人利益的关联交易，整体运作合法、合规。本基金将继续以取信于市场、取信于社会投资公众为宗旨，承诺将一如既往地本着诚实信用、勤勉尽责的原则管理和运用基金财产，在规范基金运作和严格控制投资风险的前提下，努力为基金份额持有人谋求最大利益。

4.3 管理人对报告期内公平交易情况的专项说明

4.3.1 公平交易制度和控制方法

根据《证券投资基金管理公司公平交易制度指导意见》的规定，基金管理人制订了《大成基金管理有限公司公平交易制度》及《大成基金管理有限公司异常交易监控与报告制度》。基金管理人旗下投资组合严格按照制度的规定，参与股票、债券的一级市场申购、二级市场交易等投资管理活动，内容包括授权、研究分析、投资决策、交易执行、业绩评估等与投资管理活动相关的各个环节。研究部负责提供投资研究支持，投资部门负责投资决策，交易管理部负责实施交易并实时监控，监察稽核部负责事前监督、事中检查和事后稽核，风险管理部负责对交易情况进行合理性分析，通过多部门的协作互控，保证了公平交易的可操作、可稽核和可持续。

4.3.2 公平交易制度的执行情况

报告期内，基金管理人严格执行了公平交易的原则和制度。基金管理人运用统计分析方法和工具，对旗下所有投资组合间连续4个季度的日内、3日内及5日内股票及债券交易同向交易价差进行分析。分析结果表明：债券交易同向交易频率较低；股票同向交易溢价率较大主要来源于

市场因素（如个股当日价格振幅较高）及组合经理交易时机选择，即投资组合成交时间不一致以及成交价格的日内较大变动导致个别组合间的成交价格差异较大，但结合交易价差专项统计分析，未发现违反公平交易原则的异常情况。

4.3.3 异常交易行为的专项说明

报告期内，基金管理人旗下所有投资组合未发现存在异常交易行为。主动投资组合间股票交易存在 130 笔同日反向交易，原因为投资策略需要。主动型投资组合与指数型投资组合之间或指数型投资组合之间存在股票同日反向交易，参与交易所公开竞价同日反向交易成交较少的单边交易量超过该股当日成交量 5% 的仅有 1 笔，原因为投资策略需要；主动投资组合间债券交易存在 8 笔同日反向交易，原因为投资策略需要。投资组合间相邻交易日反向交易的市场成交比例、成交均价等交易结果数据表明该类交易不对市场产生重大影响，无异常。

4.4 管理人对报告期内基金的投资策略和业绩表现的说明

4.4.1 报告期内基金投资策略和运作分析

2015 年，经济增速继续下滑，GDP、工业增加值、固定资产投资等逐步走低。由于大宗商品暴跌和内需不振，物价指数也长期保持低位。为了提振经济，央行多次采用降准降息，以及多种定向手段放松货币政策，货币市场收益率全年保持低位，也带动了货币增速在下半年回升。而人民币汇率在下半年波动很大，一度成为影响市场的重要因素。

市场表现来看，由于经济下行，货币市场利率宽松，政策不断放松，因此债券市场继 2014 年后再度迎来大牛市。特别是二季度股市下跌后，避险资金蜂拥进入债市，一度呈现资产荒的局面，推动了债券收益率和信用利差的下行。而银行理财规模迅速扩张，成为债券市场上最重要的配置力量。全年来看，中债短融指数上涨 5.04%，而银行间 7 天回购利率下行超过 300 个 bps 至 2.38%。

本组合在做好流动性管理基础上，灵活调整组合比例和结构，在利率较高时适度增加长久期债券和同业存单配置，提高组合静态收益，为持有人创造了一定的持有期回报。

4.4.2 报告期内基金的业绩表现

报告期内本基金 A 类净值收益率为 3.1107%，B 类净值收益率 3.7282%，期间业绩比较基准收益率为 0.3500%。

4.5 管理人对宏观经济、证券市场及行业走势的简要展望

展望 2016 年，经济增长方面，去产能将会对传统产业造成一定影响，但是目前房地产市场销售情况有所好转，新兴产业对经济的拉动作用逐步增强。由于人民币贬值预期存在，央行的

货币政策可能受到一定掣肘，政策放松将会发挥更重要的作用。随着财政政策的逐步发力，将会对经济起到很强的托底效应。但是在供给侧改革的大背景下，央行也会着力维持货币市场稳定。整体而言，货币市场利率有望保持低位，但是波动可能较 2015 年更大。同时，由于去产能，部分过剩行业企业将会被淘汰，2016 年需要对发债企业资质提出更高要求。

本基金将进一步加大市场投研分析，增加组合操作灵活性，提高流动性资产配置。密切关注交易所回购利率变化，满足场内货币更高的流动性要求。同时优化组合配置，优选信用债和同业存单配置，在降低信用风险前提下增强组合收益。

4.6 管理人内部有关本基金的监察稽核工作情况

本报告期内，依据相关的法律法规、基金合同以及内部监察稽核制度，本基金管理人对本基金运作、内部管理、制度执行及遵纪守法情况进行了监察稽核。内部监察稽核的重点是：国家法律法规及行业监管规则的执行情况；基金合同的遵守情况；内部规章制度的执行情况；资讯管制和保密工作落实情况；员工职业操守规范情况，目的是规范基金财产的运作，防范和控制投资风险，确保经营业务的稳健运行和受托资产的安全完整，维护本基金份额持有人的合法权益。

（一）根据最新的法律法规、规章、规范性文件，本基金管理人及时制定了相应的公司制度，并对现有制度进行不断修订和完善，确保本基金管理人内控制度的适时性、全面性和合法合规性。同时，为保障制度的适时性，避免部分内控制度、业务规则与业务发展不相适应，报告期内本基金管理人组织各部门对内部管理制度作了进一步梳理和完善。

（二）全面加强风险监控，不断提高基金业务风险管理水平。为督促各部门完善并落实各项内控措施，公司严格执行风险控制管理员制度，健全内控工作协调机制及监督机制，并进一步加强投资风险数量化评价能力及事前风险防范能力，有效防范相关业务风险。同时，公司严格执行投资报备制度，建立了基金从业人员证券投资管理监控信息系统，将投资报备工作纳入常态。

（三）日常监察和专项监察相结合，确保监察稽核的有效性和深入性。本年度，公司继续对本基金销售、宣传等方面的材料、协议及其他法律资料等进行了严格审查，对本基金各项投资比例、投资权限、基金交易、股票投资限制、股票库维护等方面进行实时监控，同时，还专门针对基金投资交易（包括公平交易、转债投资、投资权限、投资比例、流动性风险、基金重仓股等）、基金运营（基金头寸、基金结算、登记清算等）、网上交易、基金销售等进行专项监察。通过日常监察，保证了公司监察的全面性、实时性，通过专项监察，及时发现并纠正了业务中的潜在风险，加强了业务部门和人员的风险意识，从而较好地预防了风险的发生。

（四）加强了对投资管理人员通讯工具在交易时间的集中管理，定期或不定期对投资管理人员的网络即时通讯记录、电话录音等进行抽查，有效的防范了各种形式的利益输送行为。

(五) 以多种方式加强合规教育与培训, 提高全公司的合规守法意识。及时向全公司传达与基金相关的法律法规, 并要求公司各部门贯彻到日常工作中。公司监察稽核部通过解答各业务部门提出的法律问题, 提供法律依据, 对于较为重大疑难法律事项及时咨询公司外部律师或监管部门, 避免了业务发展中的盲目性, 及时防范风险, 维护了基金份额持有人的利益。

4.7 管理人对报告期内基金估值程序等事项的说明

本基金管理人指导基金估值业务的领导小组为公司估值委员会, 公司估值委员会主要负责估值政策和估值程序的制定、修订以及执行情况的监督。估值委员会由股票投资部、研究部、固定收益总部、风险管理部、基金运营部、监察稽核部、专户投资部指定人员组成。公司估值委员会的相关成员均具备相应的专业胜任能力和相关工作经历, 估值委员会成员中包括两名投资组合经理。

股票投资部、研究部、固定收益总部、风险管理部和专户投资部负责关注相关投资品种的动态, 评判基金持有的投资品种是否处于不活跃的交易状态或者最近交易日后经济环境发生了重大变化或证券发行机构发生了影响证券价格的重大事件, 从而确定估值日需要进行估值测算或者调整的投资品种; 提出合理的数量分析模型对需要进行估值测算或者调整的投资品种进行公允价值定价与计量; 定期对估值政策和程序进行评价, 以保证其持续适用; 基金运营部负责日常的基金资产的估值业务, 执行基金估值政策, 并负责与托管行沟通估值调整事项; 监察稽核部负责审核估值政策和程序的一致性, 监督估值委员会工作流程中的风险控制, 并负责估值调整事项的信息披露工作。

本基金的日常估值程序由基金运营部基金估值核算员执行, 并与托管银行的估值结果核对一致。基金估值政策的议定和修改采用集体讨论机制, 基金经理及投资经理作为估值小组成员, 对本基金持仓证券的交易情况、信息披露情况保持应有的职业敏感, 向估值委员会提供估值参考信息, 参与估值政策讨论。对需采用特别估值程序的证券, 基金管理人及时启动特别估值程序, 由估值委员会讨论议定特别估值方案并与托管行沟通后由基金运营部具体执行。

本基金管理人参与估值流程各方之间不存在任何重大利益冲突。截止报告期末本基金管理人已与中央国债登记结算有限责任公司签署服务协议, 由其按约定提供在银行间同业市场交易的债券品种的估值数据。

4.8 管理人对报告期内基金利润分配情况的说明

本基金管理人严格按照本基金基金合同的规定进行收益分配。据本基金基金合同中收益分配有关原则的规定: 本基金根据每日基金收益公告, 以每百万份基金份额收益为基准, 为投资人每

日计算收益并分配。本报告期内本基金应分配利润 68,152,395.47 元，报告期内已分配利润 68,152,395.47 元。

4.9 报告期内管理人对本基金持有人数或基金资产净值预警情形的说明

无。

§ 5 托管人报告

5.1 报告期内本基金托管人遵规守信情况声明

在托管大成现金宝场内实时申赎货币市场基金的过程中，本基金托管人中国农业银行股份有限公司严格遵守《证券投资基金法》相关法律法规的规定以及《大成现金宝场内实时申赎货币市场基金基金合同》、《大成现金宝场内实时申赎货币市场基金托管协议》的约定，对大成现金宝场内实时申赎货币市场基金管理人—大成基金管理有限公司 2015 年 1 月 1 日至 2015 年 12 月 31 日基金的投资运作，进行了认真、独立的会计核算和必要的投资监督，认真履行了托管人的义务，没有从事任何损害基金份额持有人利益的行为。

5.2 托管人对报告期内本基金投资运作遵规守信、净值计算、利润分配等情况的说明

本托管人认为，大成基金管理有限公司在大成现金宝场内实时申赎货币市场基金的投资运作、基金资产净值的计算、基金份额申购赎回价格的计算、基金费用开支及利润分配等问题上，不存在损害基金份额持有人利益的行为；在报告期内，严格遵守了《证券投资基金法》等有关法律法规，在各重要方面的运作严格按照基金合同的规定进行。

5.3 托管人对本年度报告中财务信息等内容的真实、准确和完整发表意见

本托管人认为，大成基金管理有限公司的信息披露事务符合《证券投资基金信息披露管理办法》及其他相关法律法规的规定，基金管理人所编制和披露的大成现金宝场内实时申赎货币市场基金年度报告中的财务指标、净值表现、收益分配情况、财务会计报告、投资组合报告等信息真实、准确、完整，未发现有损害基金持有人利益的行为。

§ 6 审计报告

审计报告标题	审计报告
审计报告收件人	大成现金宝场内实时申赎货币市场基金全体基金份额持有人
引言段	我们审计了后附的大成现金宝场内实时申赎货币市场基金财务报表，包括 2015 年 12 月 31 日的资产负债表、2015 年度的利润表和所有者权益（基金净值）变动表以及财务报表附注。
管理层对财务报表的责任段	编制和公允列报财务报表是基金管理人大成基金管理有限公司的责任。这种责任包括：(1)按照企业会计准则的规定编

	制财务报表，并使其实现公允反映；(2)设计、执行和维护必要的内部控制，以使财务报表不存在由于舞弊或错误而导致的重大错报。
注册会计师的责任段	<p>我们的责任是在执行审计工作的基础上对财务报表发表审计意见。我们按照中国注册会计师审计准则的规定执行了审计工作。中国注册会计师审计准则要求我们遵守中国注册会计师职业道德守则，计划和执行审计工作以对财务报表是否不存在重大错报获取合理保证。</p> <p>审计工作涉及实施审计程序，以获取有关财务报表金额和披露的审计证据。选择的审计程序取决于注册会计师的判断，包括对由于舞弊或错误导致的财务报表重大错报风险的评估。在进行风险评估时，注册会计师考虑与财务报表编制和公允列报相关的内部控制，以设计恰当的审计程序，但目的并非对内部控制的有效性发表意见。审计工作还包括评价基金管理人选用会计政策的恰当性和作出会计估计的合理性，以及评价财务报表的总体列报。</p> <p>我们相信，我们获取的审计证据是充分、适当的，为发表审计意见提供了基础。</p>
审计意见段	我们认为，上述财务报表在所有重大方面按照企业会计准则的规定编制，公允反映了大成现金宝场内实时申赎货币市场基金 2015 年 12 月 31 日的财务状况以及 2015 年度的经营成果和净值变动情况。
注册会计师的姓名	昌华 高鹤
会计师事务所的名称	安永华明会计师事务所（特殊普通合伙）
会计师事务所的地址	中国 北京
审计报告日期	2016 年 3 月 25 日

§ 7 年度财务报表

7.1 资产负债表

会计主体：大成现金宝场内实时申赎货币市场基金

报告截止日：2015 年 12 月 31 日

单位：人民币元

资产	附注号	本期末 2015 年 12 月 31 日	上年度末 2014 年 12 月 31 日
资产：			
银行存款	7.4.7.1	1,205,419,074.40	554,337,830.29
结算备付金		51,228,997.85	99,840,931.50
存出保证金		7,664,369.63	12,559,390.52
交易性金融资产	7.4.7.2	777,182,817.67	1,561,199,141.36
其中：股票投资		-	-
基金投资		-	-

债券投资		777,182,817.67	1,561,199,141.36
资产支持证券投资		-	-
贵金属投资		-	-
衍生金融资产	7.4.7.3	-	-
买入返售金融资产	7.4.7.4	300,000,000.00	550,000,000.00
应收证券清算款		-	-
应收利息	7.4.7.5	9,307,866.37	32,401,042.09
应收股利		-	-
应收申购款		637,004,453.71	642,779,758.63
递延所得税资产		-	-
其他资产	7.4.7.6	-	-
资产总计		2,987,807,579.63	3,453,118,094.39
负债和所有者权益	附注号	本期末 2015年12月31日	上年度末 2014年12月31日
负 债:			
短期借款		-	-
交易性金融负债		-	-
衍生金融负债	7.4.7.3	-	-
卖出回购金融资产款		100,099,749.95	188,999,516.50
应付证券清算款		300,000,000.00	550,000,000.00
应付赎回款		37,004,604.96	72,779,818.32
应付管理人报酬		412,694.32	623,048.62
应付托管费		122,279.81	184,607.02
应付销售服务费		204,461.32	364,253.19
应付交易费用	7.4.7.7	18,959.21	39,975.17
应交税费		-	-
应付利息		6,636.77	25,890.41
应付利润		169,404.82	204,109.66
递延所得税负债		-	-
其他负债	7.4.7.8	457,482.18	889,794.67
负债合计		438,496,273.34	814,111,013.56
所有者权益:			
实收基金	7.4.7.9	2,549,311,306.29	2,639,007,080.83
未分配利润	7.4.7.10	-	-
所有者权益合计		2,549,311,306.29	2,639,007,080.83
负债和所有者权益总计		2,987,807,579.63	3,453,118,094.39

注：报告截止日 2015 年 12 月 31 日，A 级基金份额净值人民币 0.0100 元，基金份额总额 127,926,054,788.00 份；B 级基金份额净值人民币 0.0100 元，基金份额总额 127,005,075,841.00 份。基金份额总额 254,931,130,629.00 份。

7.2 利润表

会计主体：大成现金宝场内实时申赎货币市场基金

本报告期：2015 年 1 月 1 日至 2015 年 12 月 31 日

单位：人民币元

项目	附注号	本期 2015 年 1 月 1 日至 2015 年 12 月 31 日	上年度可比期间 2014 年 1 月 1 日至 2014 年 12 月 31 日
一、收入		88,636,189.72	149,098,834.47
1. 利息收入		79,646,236.27	140,833,960.44
其中：存款利息收入	7.4.7.11	42,617,091.54	68,186,532.49
债券利息收入		33,820,235.12	57,952,339.56
资产支持证券利息收入		-	-
买入返售金融资产收入		3,208,909.61	14,695,088.39
其他利息收入		-	-
2. 投资收益（损失以“-”填列）		8,989,953.45	8,264,874.03
其中：股票投资收益	7.4.7.12	-	-
基金投资收益		-	-
债券投资收益	7.4.7.13	8,989,953.45	8,264,874.03
资产支持证券投资收益	7.4.7.13.5	-	-
贵金属投资收益	7.4.7.14	-	-
衍生工具收益	7.4.7.15	-	-
股利收益	7.4.7.16	-	-
3. 公允价值变动收益（损失以“-”号填列）	7.4.7.17	-	-
4. 汇兑收益（损失以“-”号填列）		-	-
5. 其他收入（损失以“-”号填列）	7.4.7.18	-	-
减：二、费用		20,483,794.25	30,744,206.80
1. 管理人报酬	7.4.10.2.1	6,151,593.65	7,719,984.98
2. 托管费	7.4.10.2.2	1,822,694.52	2,287,402.94
3. 销售服务费	7.4.10.2.3	3,794,000.04	4,231,225.00
4. 交易费用	7.4.7.19	-	170.95
5. 利息支出		3,018,146.08	10,220,641.12
其中：卖出回购金融资产支出		3,018,146.08	10,220,641.12
6. 其他费用	7.4.7.20	5,697,359.96	6,284,781.81
三、利润总额（亏损总额以“-”号填列）		68,152,395.47	118,354,627.67
减：所得税费用		-	-
四、净利润（净亏损以“-”号填列）		68,152,395.47	118,354,627.67

7.3 所有者权益（基金净值）变动表

会计主体：大成现金宝场内实时申赎货币市场基金

本报告期：2015 年 1 月 1 日至 2015 年 12 月 31 日

单位：人民币元

项目	本期 2015 年 1 月 1 日至 2015 年 12 月 31 日		
	实收基金	未分配利润	所有者权益合计
一、期初所有者权益 (基金净值)	2,639,007,080.83	-	2,639,007,080.83
二、本期经营活动产生的 基金净值变动数(本 期利润)	-	68,152,395.47	68,152,395.47
三、本期基金份额交易 产生的基金净值变动数 (净值减少以“-”号 填列)	-89,695,774.54	-	-89,695,774.54
其中：1. 基金申购款	74,393,081,659.07	-	74,393,081,659.07
2. 基金赎回款	-74,482,777,433.61	-	-74,482,777,433.61
四、本期向基金份额持 有人分配利润产生的基 金净值变动(净值减少 以“-”号填列)	-	-68,152,395.47	-68,152,395.47
五、期末所有者权益 (基金净值)	2,549,311,306.29	-	2,549,311,306.29
项目	上年度可比期间 2014 年 1 月 1 日至 2014 年 12 月 31 日		
	实收基金	未分配利润	所有者权益合计
一、期初所有者权益 (基金净值)	2,634,355,187.70	-	2,634,355,187.70
二、本期经营活动产生的 基金净值变动数(本 期利润)	-	118,354,627.67	118,354,627.67
三、本期基金份额交易 产生的基金净值变动数 (净值减少以“-”号 填列)	4,651,893.13	-	4,651,893.13
其中：1. 基金申购款	103,097,188,915.88	-	103,097,188,915.88
2. 基金赎回款	-103,092,537,022.75	-	-103,092,537,022.75
四、本期向基金份额持 有人分配利润产生的基 金净值变动(净值减少	-	-118,354,627.67	-118,354,627.67

以“-”号填列)			
五、期末所有者权益 (基金净值)	2,639,007,080.83	-	2,639,007,080.83

报表附注为财务报表的组成部分。

本报告 7.1 至 7.4 财务报表由下列负责人签署：

<u>罗登攀</u>	<u>周立新</u>	<u>范瑛</u>
基金管理人负责人	主管会计工作负责人	会计机构负责人

7.4 报表附注

7.4.1 基金基本情况

大成现金宝场内实时申赎货币市场基金(以下简称“本基金”),系经中国证券监督管理委员会(以下简称“中国证监会”)二零一三年二月六日的证监许可【2013】131号文“关于核准大成现金宝场内实时申赎货币市场基金募集的批复”的核准,由大成基金管理有限公司作为管理人向社会公开发行募集,基金合同于2013年3月27日正式生效,基金份额发售面值为人民币0.01元,首次设立募集规模为121,972,438,800.00份基金份额。本基金为契约型开放式,存续期限不定。本基金的基金管理人为大成基金管理有限公司,注册登记机构为中国证券登记结算有限责任公司,基金托管人为中国农业银行股份有限公司(“中国农业银行”)。

本基金设A类和B类两类基金份额,分别设置基金代码,并分别公布每百万份基金净收益和七日年化收益率。A类基金账户最低基金份额余额为1份,销售服务费(年费率)为0.25%,增值服务费(年费率)为0.35%;B类基金账户最低基金份额余额为300,000,000.00份,销售服务费(年费率)为0.01%,增值服务费(年费率)为0.00%。若A类基金份额持有人在单个基金账户保留的基金份额达到或超过3亿份时,本基金的基金管理人自动将其在该基金账户持有的A类基金份额升级为B类基金份额;若B类基金份额持有人在单个基金账户保留的基金份额低于3亿份时,本基金的基金管理人自动将其在该基金账户持有的B类基金份额降级为A类基金份额。

本基金主要投资于以下金融工具,包括现金、通知存款、短期融资券、剩余期限在397天以内(含397天)的债券、1年以内(含1年)的银行定期存款和大额存单、期限在1年以内(含1年)的债券回购、剩余期限在397天以内(含397天)的资产支持证券、剩余期限在397天以内(含397天)的中期票据、期限在1年以内(含1年)的中央银行票据以及中国证监会、中国人民银行认可的其它具有良好流动性的货币市场工具。如法律法规或监管机构以后允许基金投资其他品种,基金管理人在履行适当程序后,可以将其纳入投资范围。

本基金的业绩比较基准为:银行活期存款利率(税后)。

7.4.2 会计报表的编制基础

本财务报表系按照财政部颁布的《企业会计准则—基本准则》以及其后颁布及修订的具体会计准则、其后颁布的应用指南、解释以及其他相关规定（以下合称“企业会计准则”）编制，同时，对于在具体会计核算和信息披露方面，也参考了中国证券投资基金业协会修订并发布的《证券投资基金会计核算业务指引》、中国证监会制定的《关于进一步规范证券投资基金估值业务的指导意见》、《关于证券投资基金执行〈企业会计准则〉估值业务及份额净值计价有关事项的通知》、《证券投资基金信息披露管理办法》、《证券投资基金信息披露内容与格式准则》第 2 号《年度报告的内容与格式》、《证券投资基金信息披露编报规则》第 3 号《会计报表附注的编制及披露》、《证券投资基金信息披露 XBRL 模板第 3 号〈年度报告和半年度报告〉》、其他中国证监会及中国证券投资基金业协会颁布的相关规定。

本财务报表以本基金持续经营为基础列报。

7.4.3 遵循企业会计准则及其他有关规定的声明

本财务报表符合企业会计准则的要求，真实、完整地反映了本基金于 2015 年 12 月 31 日的财务状况以及 2015 年度的经营成果和净值变动情况。

7.4.4 重要会计政策和会计估计

本基金财务报表所载财务信息根据下列依照企业会计准则、《证券投资基金会计核算业务指引》和其他相关规定所厘定的主要会计政策和会计估计编制。

7.4.4.1 会计年度

本基金会计年度采用公历年度，即每年 1 月 1 日起至 12 月 31 日止。

7.4.4.2 记账本位币

本基金记账本位币和编制本财务报表所采用的货币均为人民币。除有特别说明外，均以人民币元为单位表示。

7.4.4.3 金融资产和金融负债的分类

金融工具是指形成本基金的金融资产（或负债），并形成其他单位的金融负债（或资产）或权益工具的合同。

(1) 金融资产分类

本基金的金融资产分类为交易性金融资产及应收款项；

本基金目前持有的交易性金融资产主要为债券投资；

本基金目前持有的其他金融资产分类为应收款项，包括银行存款、结算备付金、买入返售金融资产和各类应收款项等。

(2) 金融负债分类

本基金的金融负债于初始确认时归类为交易性金融负债和其他金融负债。

本基金目前持有的金融负债均划分为其他金融负债，主要包括卖出回购金融资产款和各类应付款项等。

7.4.4.4 金融资产和金融负债的初始确认、后续计量和终止确认

本基金于成为金融工具合同的一方时确认一项金融资产或金融负债，按照取得时的公允价值作为初始确认金额。取得债券投资支付的价款中包含债券起息日或上次除息日至购买日止的利息，单独确认为应收项目；应收款项和其他金融负债等相关交易费用计入初始确认金额。

债券投资采用实际利率法，以摊余成本进行后续计量，即债券投资按票面利率或商定利率每日计提应收利息，按实际利率法在其剩余期限内摊销其买入时的溢价或折价；同时于每一计价日计算影子价格(附注 7.4.4.5)，以避免债券投资的摊余成本与公允价值的差异导致基金资产净值发生重大偏离。应收款项和其他金融负债采用实际利率法，以摊余成本进行后续计量。

当收取某项金融资产现金流量的合同权利已终止或该金融资产所有权上几乎所有的风险和报酬已转移时，终止确认该金融资产。终止确认的金融资产的成本按移动加权平均法于交易日结转。当金融负债的现时义务全部或部分已经解除的，该金融负债或其一部分将终止确认。

7.4.4.5 金融资产和金融负债的估值原则

本基金估值采用摊余成本法，其相当于公允价值。估值对象以买入成本列示，按实际利率并考虑其买入时的溢价与折价，在其剩余期限内摊销，每日计提收益或损失。

本基金不采用市场利率和上市交易的债券和票据的市价计算基金资产净值；

本基金金融工具的估值方法具体如下：

(1) 银行存款

基金持有的银行存款以本金列示，按银行实际协议利率逐日计提利息。

(2) 债券投资

基金持有的附息债券、贴现券购买时采用实际支付价款（包含交易费用）确定初始成本，每日按摊余成本和实际利率计算确定利息收入。

(3) 回购协议

基金持有的回购协议（封闭式回购），以成本列示，按实际利率在实际持有期间内逐日计提

利息。

基金持有的买断式回购以协议成本列示，所产生的利息在实际持有期间内逐日计提。回购期间对涉及的金融资产根据其资产的性质进行相应的估值。回购期满时，若双方都能履约，则按协议进行交割。若融资业务到期无法履约，则继续持有现金资产；若融券业务到期无法履约，则继续持有债券资产，实际持有的相关资产按其性质进行估值。

(4) 如有确凿证据表明按上述方法进行估值不能客观反映其公允价值的，基金管理人可根据具体情况与基金托管人商定后，按最能反映公允价值的价格估值。

(5) 为了避免采用摊余成本法计算的基金资产净值与按其他可参考公允价值指标计算的基金资产净值发生重大偏离，从而对基金份额持有人的利益产生稀释和不公平的结果，基金管理人于每一估值日，采用其他可参考公允价值指标，对基金持有的估值对象进行重新评估，即“影子定价”。当“影子定价”确定的基金资产净值与摊余成本法计算的基金资产净值的偏离度的绝对值达到或超过 0.25%时，基金管理人应根据风险控制的需要调整组合。其中，对于偏离度的绝对值达到或超过 0.50%的情形，基金管理人应编制并披露临时报告。

(6) 如有新增事项，按国家最新规定估值。

7.4.4.6 金融资产和金融负债的抵销

当本基金同时满足下列条件时，金融资产和金融负债以相互抵销后的净额在资产负债表内列示：具有抵销已确认金额的法定权利，且该种法定权利是当前可执行的；计划以净额结算，或同时变现该金融资产和清偿该金融负债。

7.4.4.7 实收基金

实收基金为对外发行的基金份额总额。每份基金份额面值为人民币 0.01 元。由于申购、赎回引起的实收基金的变动分别于基金申购确认日、赎回确认日认列。上述申购和赎回分别包括基金转换所引起的转入基金的实收基金增加和转出基金的实收基金减少。

7.4.4.8 收入/(损失)的确认和计量

(1) 存款利息收入按存款的本金与适用的实际利率逐日计提的金额入账。相关法律法规以及监管部门有强制规定的，从其规定；

(2) 债券利息收入按实际持有期内逐日计提。付息债券、贴现券购买时采用实际支付价款（包含交易费用）确定初始成本，每日按摊余成本和实际利率计算确定利息收入；

(3) 买入返售金融资产收入，按买入返售金融资产的摊余成本及实际利率（当实际利率与合同利率差异较小时，也可以用合同利率），在回购期内逐日计提；

(4) 债券投资收益于卖出债券成交日确认，并按卖出债券成交金额与其成本、应收利息及相关费用的差额入账；

(5) 其他收入在主要风险和报酬已经转移给对方，经济利益很可能流入且金额可以可靠计量的时候确认。

7.4.4.9 费用的确认和计量

(1) 基金管理费按前一日基金资产净值的 0.27% 的年费率逐日计提；

(2) 基金托管费按前一日基金资产净值的 0.08% 的年费率逐日计提；

(3) 基金销售服务费：A 级基金份额的基金销售服务费按前一日的基金资产净值的 0.25% 的年费率逐日计提；B 级基金份额的基金销售服务费按前一日的基金资产净值的 0.01% 的年费率逐日计提；

(4) 基金增值服务费：A 级基金份额的基金增值服务费按前一日的基金资产净值的 0.35% 的年费率逐日计提；

(5) 卖出回购金融资产支出，按卖出回购金融资产的摊余成本及实际利率（当实际利率与合同利率差异较小时，也可以用合同利率）在回购期内逐日计提；

(6) 其他费用系根据有关法规及相应协议规定，按实际支出金额，列入当期基金费用。如果影响基金份额净值小数点后第四位的，则采用待摊或预提的方法。

7.4.4.10 基金的收益分配政策

(1) 基金收益分配采用红利再投资方式；

(2) 本基金同一类别内的每份基金份额享有同等分配权；

(3) 本基金根据每日基金收益情况，以基金净收益为基准，为投资人每日计算当日收益并全部分配，当日所得收益结转为基金份额参与下一日收益分配；若累计未分配净收益大于零时，则增加投资人基金份额；若累计未分配净收益等于零时，则保持投资人基金份额不变；基金管理人将采取必要措施尽量避免基金净收益小于零，若累计未分配净收益小于零时，不缩减投资人基金份额，当累计未分配净收益为正的的工作日，方为投资人增加基金份额。基金公司根据以上基金收益分配原则确定投资人的收益份额，并委托登记结算机构办理相应的基金份额收益结转的变更登记；

(4) 当日申购的基金份额自确认日起享有基金的分配权益；当日赎回的基金份额自赎回确认日起不享有基金的分配权益；

(5) 法律法规或监管机构另有规定的，从其规定。

7.4.4.11 其他重要的会计政策和会计估计

本基金本报告期无需要说明的其他重要会计政策和会计估计事项。

7.4.5 会计政策和会计估计变更以及差错更正的说明

7.4.5.1 会计政策变更的说明

本基金本报告期无需要说明的会计政策变更。

7.4.5.2 会计估计变更的说明

本基金本报告期无需要说明的会计估计变更。

7.4.5.3 差错更正的说明

本基金本报告期无需要说明的重大会计差错的内容和更正金额。

7.4.6 税项

7.4.6.1 营业税、企业所得税

对证券投资基金管理人运用基金买卖债券的差价收入，免征营业税。

证券投资基金从证券市场中取得的收入，包括债券的差价收入，债券的利息收入及其他收入，暂不征收企业所得税。

7.4.6.2 个人所得税

个人所得税税率为 20%。

基金取得的债券的利息收入，由债券发行企业在向基金派发债券的利息收入时代扣代缴个人所得税：

暂免征收储蓄存款利息所得个人所得税。

7.4.7 重要财务报表项目的说明

7.4.7.1 银行存款

单位：人民币元

项目	本期末 2015 年 12 月 31 日	上年度末 2014 年 12 月 31 日
活期存款	419,074.40	4,337,830.29
定期存款	-	-
其中：存款期限 1-3 个月	-	-
其他存款	1,205,000,000.00	550,000,000.00
合计：	1,205,419,074.40	554,337,830.29

注：其他存款为根据协议可提前支取且没有利息损失的协议存款。

7.4.7.2 交易性金融资产

单位：人民币元

项目		本期末 2015年12月31日			
		摊余成本	影子定价	偏离金额	偏离度
债券	交易所市场	-	-	-	-
	银行间市场	777,182,817.67	779,856,000.00	2,673,182.33	0.1049%
	合计	777,182,817.67	779,856,000.00	2,673,182.33	0.1049%
项目		上年度末 2014年12月31日			
		摊余成本	影子定价	偏离金额	偏离度
债券	交易所市场	-	-	-	-
	银行间市场	1,561,199,141.36	1,563,414,000.00	2,214,858.64	0.0839%
	合计	1,561,199,141.36	1,563,414,000.00	2,214,858.64	0.0839%

注：偏离金额=影子定价-摊余成本；偏离度=偏离金额/基金资产净值。

7.4.7.3 衍生金融资产/负债

本基金本报告期末及上年度末均未持有衍生金融资产/负债。

7.4.7.4 买入返售金融资产

7.4.7.4.1 各项买入返售金融资产期末余额

单位：人民币元

项目	本期末 2015年12月31日	
	账面余额	其中：买断式逆回购
银行间买入返售证券	-	-
交易所买入返售证券	300,000,000.00	-
合计	300,000,000.00	-
项目	上年度末 2014年12月31日	
	账面余额	其中：买断式逆回购
银行间买入返售证券	-	-

交易所买入返售证券	550,000,000.00	-
合计	550,000,000.00	-

7.4.7.4.2 期末买断式逆回购交易中取得的债券

本基金本报告期末及上年度末无买断式逆回购交易中取得的债券。

7.4.7.5 应收利息

单位：人民币元

项目	本期末 2015年12月31日	上年度末 2014年12月31日
应收活期存款利息	28,359.47	51,379.47
应收定期存款利息	-	-
应收其他存款利息	659,736.14	3,507,748.08
应收结算备付金利息	25,358.30	49,421.24
应收债券利息	8,590,618.56	28,786,276.43
应收买入返售证券利息	-	-
应收申购款利息	-	-
应收黄金合约拆借孳息	-	-
其他	3,793.90	6,216.87
合计	9,307,866.37	32,401,042.09

7.4.7.6 其他资产

本基金本报告期末及上年度末均未持有其他资产。

7.4.7.7 应付交易费用

单位：人民币元

项目	本期末 2015年12月31日	上年度末 2014年12月31日
交易所市场应付交易费用	-	-
银行间市场应付交易费用	18,959.21	39,975.17
合计	18,959.21	39,975.17

7.4.7.8 其他负债

单位：人民币元

项目	本期末 2015年12月31日	上年度末 2014年12月31日
应付券商交易单元保证金	-	-
应付赎回费	-	-
划款手续费	2,600.00	600.00
应付增值服务费	275,882.18	497,550.22

预提审计费	70,000.00	50,000.00
预提信息披露费	100,000.00	300,000.00
账户维护费	9,000.00	9,000.00
应付其他	-	32,644.45
合计	457,482.18	889,794.67

7.4.7.9 实收基金

金额单位：人民币元

现金宝 A		
项目	本期 2015 年 1 月 1 日至 2015 年 12 月 31 日	
	基金份额（份）	账面金额
上年度末	190,622,662,689.00	1,906,226,626.89
本期申购	5,836,181,841,520.00	58,361,818,415.20
本期赎回(以“-”号填列)	-5,898,878,449,421.00	-58,988,784,494.21
本期末	127,926,054,788.00	1,279,260,547.88

金额单位：人民币元

现金宝 B		
项目	本期 2015 年 1 月 1 日至 2015 年 12 月 31 日	
	基金份额（份）	账面金额
上年度末	73,278,045,394.00	732,780,453.94
本期申购	1,603,126,324,387.00	16,031,263,243.87
本期赎回(以“-”号填列)	-1,549,399,293,940.00	-15,493,992,939.40
本期末	127,005,075,841.00	1,270,050,758.41

注：本期申购包含红利再投资、分级调整以及基金转入的份额及金额；本期赎回包含分级调整以及基金转出的份额及金额。

7.4.7.10 未分配利润

单位：人民币元

现金宝 A			
项目	已实现部分	未实现部分	未分配利润合计
上年度末	-	-	-
本期利润	41,408,694.99	-	41,408,694.99
本期基金份额交易产生的变动数	-	-	-
其中：基金申购款	-	-	-
基金赎回款	-	-	-
本期已分配利润	-41,408,694.99	-	-41,408,694.99
本期末	-	-	-

单位：人民币元

现金宝 B			
项目	已实现部分	未实现部分	未分配利润合计
上年度末	-	-	-
本期利润	26,743,700.48	-	26,743,700.48
本期基金份额交易产生的变动数	-	-	-
其中：基金申购款	-	-	-
基金赎回款	-	-	-
本期已分配利润	-26,743,700.48	-	-26,743,700.48
本期末	-	-	-

注：本基金以份额面值人民币 0.01 元固定份额净值交易方式，每日计算当日收益并全部分配，每月以红利再投资方式集中支付累计收益，即按份额面值 0.01 元转为基金份额。

7.4.7.11 存款利息收入

单位：人民币元

项目	本期	上年度可比期间
	2015 年 1 月 1 日至 2015 年 12 月 31 日	2014 年 1 月 1 日至 2014 年 12 月 31 日
活期存款利息收入	3,707,055.49	708,106.93
定期存款利息收入	-	-
其他存款利息收入	37,849,249.72	66,330,556.33
结算备付金利息收入	894,852.47	1,082,432.50
其他	165,933.86	65,436.73
合计	42,617,091.54	68,186,532.49

注：其他存款利息收入为根据协议可提前支取且没有利息损失的协议存款产生的利息收入。

7.4.7.12 股票投资收益

7.4.7.12.1 股票投资收益——买卖股票差价收入

本基金于本报告期及上年度可比期间无买卖股票差价收入。

7.4.7.13 债券投资收益

7.4.7.13.1 债券投资收益——买卖债券差价收入

单位：人民币元

项目	本期	上年度可比期间
	2015 年 1 月 1 日至 2015 年 12 月 31 日	2014 年 1 月 1 日至 2014 年 12 月 31 日
卖出债券（债转股及债券到期兑付）成交总额	2,996,766,964.16	5,773,489,415.06
减：卖出债券（债转股及债券到期	2,930,603,469.32	5,694,198,348.48

兑付) 成本总额		
减: 应收利息总额	57,173,541.39	71,026,192.55
买卖债券差价收入	8,989,953.45	8,264,874.03

7.4.7.14 贵金属投资收益

本基金于本报告期及上年度可比期间无贵金属投资产生的收益。

7.4.7.15 衍生工具收益

本基金于本报告期及上年度可比期间无衍生工具产生的收益。

7.4.7.16 股利收益

本基金于本报告期及上年度可比期间无股利收益。

7.4.7.17 公允价值变动收益

本基金于本报告期及上年度可比期间无公允价值变动收益。

7.4.7.18 其他收入

本基金于本报告期及上年度可比期间无其他收入。

7.4.7.19 交易费用

单位: 人民币元

项目	本期 2015年1月1日至2015年 12月31日	上年度可比期间 2014年1月1日至2014年 12月31日
交易所市场交易费用	-	-
银行间市场交易费用	-	170.95
合计	-	170.95

7.4.7.20 其他费用

单位: 人民币元

项目	本期 2015年1月1日至2015年 12月31日	上年度可比期间 2014年1月1日至2014年 12月31日
审计费用	70,000.00	50,000.00
信息披露费	300,000.00	300,000.00
银行费用	90,005.10	144,578.60
增值服务费	5,200,654.86	5,753,562.13
债券账户维护费	36,000.00	36,000.00
其他	700.00	641.08
合计	5,697,359.96	6,284,781.81

7.4.7.21 分部报告

截至本报告期末，本基金仅在中国大陆境内从事证券投资单一业务，因此，无需作披露的分部报告。

7.4.8 或有事项、资产负债表日后事项的说明

7.4.8.1 或有事项

截至资产负债表日，本基金无需要说明的重大或有事项。

7.4.8.2 资产负债表日后事项

截至财务报表批准日，本基金无需要作披露的重大资产负债表日后事项。

7.4.9 关联方关系

关联方名称	与本基金的关系
大成基金管理有限公司(“大成基金”)	基金管理人
中国农业银行股份有限公司(“中国农业银行”)	基金托管人
中泰信托有限责任公司	基金管理人的股东
光大证券股份有限公司(“光大证券”)	基金管理人的股东、基金销售机构
中国银河投资管理有限公司	基金管理人的股东
广东证券股份有限公司(“广东证券”)	基金管理人的股东
大成国际资产管理有限公司(“大成国际”)	基金管理人的子公司
大成创新资本管理有限公司(“大成创新资本”)	基金管理人的合营企业

注：(1) 于本期，并无与本基金存在控制关系或其他重大影响关系的关联方发生变化的情况。

(2) 中国证监会于 2005 年 11 月 6 日作出对广东证券取消业务许可并责令关闭的行政处罚。

(3) 以下关联交易均在正常业务范围内按一般商业条款订立。

7.4.10 本报告期及上年度可比期间的关联方交易

7.4.10.1.1 通过关联方交易单元进行的交易

本基金本期及上年度可比期间均未发生通过关联方交易单元进行的交易。

7.4.10.2 关联方报酬

7.4.10.2.1 基金管理费

单位：人民币元

项目	本期	上年度可比期间
	2015 年 1 月 1 日至 2015 年 12 月 31 日	2014 年 1 月 1 日至 2014 年 12 月 31 日
当期发生的基金应支付的管理费	6,151,593.65	7,719,984.98
其中：支付销售机构的	2,146,096.87	2,694,704.71

客户维护费		
-------	--	--

注：基金管理费每日计提，按月支付。在通常情况下，基金管理费按前一日基金资产净值的 0.27% 年费率计提。计算方法如下：

$H = E \times \text{年管理费率} \div \text{当年天数}$ ，本基金年管理费率为 0.27%

H 为每日应计提的基金管理费

E 为前一日基金资产净值

7.4.10.2.2 基金托管费

单位：人民币元

项目	本期	上年度可比期间
	2015 年 1 月 1 日至 2015 年 12 月 31 日	2014 年 1 月 1 日至 2014 年 12 月 31 日
当期发生的基金应支付的托管费	1,822,694.52	2,287,402.94

注：基金托管费每日计提，按月支付。基金托管费按前一日基金资产净值的 0.08% 年费率计提。计算方法如下：

$H = E \times \text{年托管费率} \div \text{当年天数}$ ，本基金年托管费率为 0.08%

H 为每日应计提的基金托管费

E 为前一日基金资产净值

7.4.10.2.3 销售服务费

单位：人民币元

获得销售服务费的各关联方名称	本期		
	2015 年 1 月 1 日至 2015 年 12 月 31 日		
	当期发生的基金应支付的销售服务费		
	现金宝 A	现金宝 B	合计
光大证券	91,697.51	650.82	92,348.33
合计	91,697.51	650.82	92,348.33
获得销售服务费的各关联方名称	上年度可比期间		
	2014 年 1 月 1 日至 2014 年 12 月 31 日		
	当期发生的基金应支付的销售服务费		
	现金宝 A	现金宝 B	合计
光大证券	151,417.83	1,677.55	153,095.38
合计	151,417.83	1,677.55	153,095.38

注：1) 基金销售服务费每日计算，按月支付。本基金 A 类基金份额的销售服务费年费率为 0.25%，对于由 B 类降级为 A 类的基金份额持有人，基金年销售服务费率应自其达到 A 类条件的开放日当

日起适用 A 类基金份额持有人的费率。本基金 B 类基金份额的销售服务费年费率为 0.01%，对于由 A 类升级为 B 类的基金份额持有人，基金年销售服务费率应自其达到 B 类条件的开放日当日起适用 B 类基金份额持有人的费率。各类基金份额的销售服务费计提的计算公式如下：

$$H = E \times R \div \text{当年天数}$$

H 为每日该类基金份额应计提的基金销售服务费

E 为前一日该类基金份额的基金资产净值

R 为该类基金份额的年销售服务费率

(2) 根据基金合同，对于本基金 A 类基金份额，每日应收取的增值服务费用以 0.35% 的年费率，按其持有的前一日基金资产净值进行计算。本基金本报告期发生的应支付光大证券的增值服务费用人民币 128,376.58 元。

7.4.10.3 与关联方进行银行间同业市场的债券(含回购)交易

单位：人民币元

本期 2015 年 1 月 1 日至 2015 年 12 月 31 日						
银行间市场 交易的 各关联方名 称	债券交易金额		基金逆回购		基金正回购	
	基金买 入	基金卖出	交易金 额	利息收 入	交易金额	利息支出
中国农业银 行	-	31,254,438.90	-	-	-	-
上年度可比期间 2014 年 1 月 1 日至 2014 年 12 月 31 日						
银行间市场 交易的 各关联方名 称	债券交易金额		基金逆回购		基金正回购	
	基金买 入	基金卖出	交易金 额	利息收 入	交易金额	利息支出
中国农业银 行	-	-	-	-	857,020,000.00	73,827.90

7.4.10.4 各关联方投资本基金的情况

7.4.10.4.1 报告期内基金管理人运用固有资金投资本基金的情况

本基金的管理人于本报告期及上年度可比期间未运用固有资金投资本基金。

7.4.10.4.2 报告期末除基金管理人之外的其他关联方投资本基金的情况

本基金除基金管理人之外的其他关联方于本报告期及上年度可比期间未持有本基金份额。

7.4.10.5 由关联方保管的银行存款余额及当期产生的利息收入

单位：人民币元

关联方名称	本期 2015年1月1日至2015年12月31日		上年度可比期间 2014年1月1日至2014年12月31日	
	期末余额	当期利息收入	期末余额	当期利息收入
中国农业银行	419,074.40	3,707,055.49	4,337,830.29	708,106.93

注：本基金的银行存款由基金托管人中国农业银行保管，并按银行间同业利率及相关协议利率计息。

7.4.10.6 本基金在承销期内参与关联方承销证券的情况

本基金于本报告期及上年度可比期间未在承销期内参与关联方承销证券。

7.4.10.7 其他关联交易事项的说明

本基金本期及上年度可比期间无其他关联交易事项。

7.4.11 利润分配情况

7.4.11.1 利润分配情况——货币市场基金

金额单位：人民币元

现金宝A

已按再投资形式转实收基金	直接通过应付 赎回款转出金额	应付利润 本年变动	本期利润分配 合计	备注
41,473,684.80	-	-64,989.81	41,408,694.99	-

现金宝B

已按再投资形式转实收基金	直接通过应付 赎回款转出金额	应付利润 本年变动	本期利润分配 合计	备注
26,713,415.51	-	30,284.97	26,743,700.48	-

7.4.12 期末（2015年12月31日）本基金持有的流通受限证券

7.4.12.1 因认购新发/增发证券而于期末持有的流通受限证券

本基金于本报告期末未持有因认购新发/增发证券而于年末流通受限证券。

7.4.12.2 期末持有的暂时停牌等流通受限股票

本基金本报告期末未持有暂时停牌等流通受限的股票。

7.4.12.3 期末债券正回购交易中作为抵押的债券

7.4.12.3.1 银行间市场债券正回购

截止本报告期末，本基金从事银行间市场债券正回购交易形成的卖出回购证券款余额人民

币 100,099,749.95 元，是以如下债券作为质押：

金额单位：人民币元

债券代码	债券名称	回购到期日	期末估值单价	数量（张）	期末估值总额
150206	15 国开 06	2016 年 1 月 4 日	100.36	460,000.00	46,163,415.31
130211	13 国开 11	2016 年 1 月 4 日	100.00	600,000.00	60,002,325.89
合计			-	1,060,000.00	106,165,741.20

7.4.12.3.2 交易所市场债券正回购

截至本报告期末，本基金未持有从事交易所市场债券正回购交易中作为抵押的债券。

7.4.13 金融工具风险及管理

7.4.13.1 风险管理政策和组织架构

本基金在日常经营活动由金融工具产生的风险主要包括信用风险、流动性风险及市场风险。本基金管理人制定了政策和程序来识别及分析这些风险，并设定适当的风险限额及内部控制流程，通过可靠的管理及信息系统持续监控上述各类风险。

本基金的基金管理人奉行全面风险管理体系的建设，建立了以由高层监控(董事会合规审计和风险控制委员会、公司投资风险控制委员会)、专业监控(监察稽核部、风险管理部)、部门互控、岗位自控构成的风险管理架构体系。本基金的基金管理人在董事会下设立合规审计和风险控制委员会，对公司整体运营风险进行监督，监督风险控制措施的执行。在管理层层面设立投资风险控制委员会，通过定期会议讨论涉及投资风险的重大议题，形成正式决议提交投委会。在业务操作层面，监察稽核部履行合规控制职责，通过定期、不定期检查内控制度的执行情况、对重大风险点以专项稽核的方式确保公司内控制度、流程得到贯彻执行。风险管理部履行风险量化评估分析职责。

7.4.13.2 信用风险

信用风险是指基金在交易过程中因交易对手未履行合约责任，或者基金所投资证券之发行人出现违约、拒绝支付到期本息，导致基金资产损失和收益变化的风险。本基金均投资于具有良好信用等级的债券，包括国债、央行票据、政策性金融债等，且通过分散化投资以分散信用风险。本基金持有的剩余期限不超过 397 天但剩余存续期超过 397 天的浮动利率债券的摊余成本总计不得超过当日基金资产净值的 20%；本基金不得投资于以定期存款利率为基准利率的浮动利率债券。

本基金在交易所进行的交易均与中国证券登记结算有限责任公司完成证券交收和款项清算，

因此违约风险发生的可能性很小；基金在进行银行间同业市场交易前均对交易对手进行信用评估，以控制相应的信用风险。于 2015 年 12 月 31 日，本基金持有的除国债、央行票据和政策性金融债以外的债券占基金资产净值的比例为 24.20%。（2014 年 12 月 31 日：43.98%）

7.4.13.2.1 按短期信用评级列示的债券投资

单位：人民币元

短期信用评级	本期末 2015 年 12 月 31 日	上年度末 2014 年 12 月 31 日
A-1	199,987,006.48	820,804,877.11
A-1 以下	-	-
未评级	517,193,485.30	519,900,740.49
合计	717,180,491.78	1,340,705,617.60

注：(1) 债券评级取自第三方评级机构的债项评级。

(2) 未评级债券为债券期限在一年以内的政策性金融债、大额存单及超短融券。

7.4.13.2.2 按长期信用评级列示的债券投资

单位：人民币元

长期信用评级	本期末 2015 年 12 月 31 日	上年度末 2014 年 12 月 31 日
AAA	-	-
AAA 以下	-	-
未评级	60,002,325.89	220,493,523.76
合计	60,002,325.89	220,493,523.76

注：(1) 债券评级取自第三方评级机构的债项评级。

(2) 未评级债券为债券期限大于一年的政策性金融债。

7.4.13.3 流动性风险

流动性风险，是指在履行以交付现金或其他金融资产的方式结算的义务时发生资金短缺的风险。本基金的流动性风险一方面来自于基金份额持有人可随时要求赎回其持有的基金份额，另一方面来自于投资品种所处的交易市场不活跃而带来的变现困难。本基金所持大部分证券为剩余期限较短、信誉良好的国债、央行票据、政策性金融债及企业短期融资券等，除 7.4.12 流通受限证券外均能及时变现。此外，本基金可通过卖出回购金融资产方式借入短期资金应对流动性需求，卖出回购的资金余额在每个交易日一般均不超过基金资产净值的 20%。一般地，本基金所持有的金融负债的合同约定剩余到期日均为一年以内，可赎回基金份额净值(所有者权益)无固定到期日且不计息，因此账面余额即为未折现的合约到期现金流量。

本基金管理人每日预测本基金的流动性需求，并同时通过独立的风险管理部门设定流动性比

例要求，对流动性指标进行持续的监测和分析。

7.4.13.4 市场风险

市场风险是指基金所持金融工具的公允价值或未来现金流量因所处市场各类价格因素的变动而发生波动的风险，包括利率风险、外汇风险和其他价格风险。

7.4.13.4.1 利率风险

利率风险是指基金的财务状况和现金流量受市场利率变动而发生波动的风险。本基金主要投资于银行间市场交易的固定收益品种，以摊余成本计价，并通过“影子定价”机制使按摊余成本确认的基金资产净值能近似反映基金资产的公允价值，因此本基金的运作仍然存在相应的利率风险。本基金管理人每日对本基金面临的利率敏感度缺口进行监控。

本基金持有的大部分金融资产都计息，因此本基金的收入及经营活动的现金流量在一定程度上受到市场利率变化的影响。本基金的生息资产主要为银行存款、结算备付金、债券投资及买入返售金融资产等。下表统计了本基金的利率风险敞口。表中所示为本基金资产及负债的公允价值，并按照合同约定的重新定价日或到期日孰早者进行了分类。

7.4.13.4.1.1 利率风险敞口

单位：人民币元

本期末 2015 年 12 月 31 日	1 个月以内	1-3 个月	3 个月-1 年	1- 5 年	5 年 以上	不计息	合计
资产							
银行存款	160,419,074.40	1,045,000,000.00	-	-	-	-	-1,205,419,074.40
结算备付金	51,228,997.85	-	-	-	-	-	51,228,997.85
存出保证金	7,664,369.63	-	-	-	-	-	7,664,369.63
交易性金融资产	40,005,538.64	328,349,816.56	408,827,462.47	-	-	-	777,182,817.67
买入返售金融资产	300,000,000.00	-	-	-	-	-	300,000,000.00
应收利息	-	-	-	-	-	9,307,866.37	9,307,866.37
应收申购款	-	-	-	-	-	-637,004,453.71	637,004,453.71

资产总计	559,317,980.52	1,373,349,816.56	408,827,462.47	-	-	-646,312,320.08	2,987,807,579.63
负债							
卖出回购金融资产款	100,099,749.95	-	-	-	-	-	100,099,749.95
应付证券清算款	-	-	-	-	-	-300,000,000.00	300,000,000.00
应付赎回款	-	-	-	-	-	-37,004,604.96	37,004,604.96
应付管理人报酬	-	-	-	-	-	412,694.32	412,694.32
应付托管费	-	-	-	-	-	122,279.81	122,279.81
应付销售服务费	-	-	-	-	-	204,461.32	204,461.32
应付交易费用	-	-	-	-	-	18,959.21	18,959.21
应付利息	-	-	-	-	-	6,636.77	6,636.77
应付利润	-	-	-	-	-	169,404.82	169,404.82
其他负债	-	-	-	-	-	457,482.18	457,482.18
负债总计	100,099,749.95	-	-	-	-	-338,396,523.39	438,496,273.34
利率敏感度缺口	459,218,230.57	1,373,349,816.56	408,827,462.47	-	-	-307,915,796.69	2,549,311,306.29
上年度末 2014年 12月 31日	1个月以内	1-3个月	3个月-1年	1-5年	5年以上	不计息	合计
资产							
银行存款	494,337,830.29	30,000,000.00	30,000,000.00	-	-	-	554,337,830.29
结算备付金	99,840,931.50	-	-	-	-	-	99,840,931.50
存出保证金	12,559,390.52	-	-	-	-	-	12,559,390.52

交易性金融资产	110,038,538.21	290,471,019.14	1,160,689,584.01	-	-	-1,561,199,141.36	
买入返售金融资产	550,000,000.00	-	-	-	-	-	550,000,000.00
应收利息	-	-	-	-	-	32,401,042.09	32,401,042.09
应收申购款	-	-	-	-	-	-642,779,758.63	642,779,758.63
其他资产	-	-	-	-	-	-	-
资产总计	1,266,776,690.52	320,471,019.14	1,190,689,584.01	-	-	-675,180,800.72	3,453,118,094.39
负债							
卖出回购金融资产款	188,999,516.50	-	-	-	-	-	188,999,516.50
应付证券清算款	-	-	-	-	-	-550,000,000.00	550,000,000.00
应付赎回款	-	-	-	-	-	72,779,818.32	72,779,818.32
应付管理人报酬	-	-	-	-	-	623,048.62	623,048.62
应付托管费	-	-	-	-	-	184,607.02	184,607.02
应付销售服务费	-	-	-	-	-	364,253.19	364,253.19
应付交易费用	-	-	-	-	-	39,975.17	39,975.17
应付利息	-	-	-	-	-	25,890.41	25,890.41
应付利润	-	-	-	-	-	204,109.66	204,109.66
其他负债	-	-	-	-	-	889,794.67	889,794.67
负债总计	188,999,516.50	-	-	-	-	-625,111,497.06	814,111,013.56
利率敏感度缺口	1,077,777,174.02	320,471,019.14	1,190,689,584.01	-	-	-50,069,303.66	2,639,007,080.83

7.4.13.4.1.2 利率风险的敏感性分析

假设	下表为利率风险的敏感性分析，反映了在其他变量不变的假设下，利率发生合理、可能的变动时，为交易而持有的债券公允价值的变动将对基金净值产生的影响。正数表示可能增加基金资产净值，负数表示可能减少基金资产净值。		
分析	相关风险变量的变动	对资产负债表日基金资产净值的 影响金额（单位：人民币元）	
		本期末（2015年12月 31日）	上年度末（2014年12月 31日）
	利率上升25个基点	-596,917.94	-1,607,878.87
利率下降25个基点	598,049.74	1,612,165.27	

7.4.13.4.2 外汇风险

外汇风险是指金融工具的公允价值或未来现金流量因外汇汇率变动而发生波动的风险。本基金持有的金融工具均以人民币计价，因此无重大外汇风险。

7.4.13.4.3 其他价格风险

其他价格风险是指基金所持金融工具的公允价值或未来现金流量因除市场利率和外汇汇率以外的市场价格因素变动而发生波动的风险。本基金主要投资于银行间同业市场交易的固定收益品种，且以摊余成本进行后续计量，因此无重大市场价格风险。

7.4.14 有助于理解和分析会计报表需要说明的其他事项

7.4.14.1 承诺事项

截至资产负债表日，本基金无需要说明的承诺事项。

7.4.14.2 其他事项

截至资产负债表日，本基金无需要说明的其他重要事项。

7.4.14.3 财务报表的批准

本财务报表已于2016年3月25日经本基金的基金管理人批准。

§8 投资组合报告

8.1 期末基金资产组合情况

金额单位：人民币元

序号	项目	金额	占基金总资产的比例（%）
----	----	----	--------------

1	固定收益投资	777,182,817.67	26.01
	其中：债券	777,182,817.67	26.01
	资产支持证券	-	0.00
2	买入返售金融资产	300,000,000.00	10.04
	其中：买断式回购的买入返售金融资产	-	0.00
3	银行存款和结算备付金合计	1,256,648,072.25	42.06
4	其他各项资产	653,976,689.71	21.89
5	合计	2,987,807,579.63	100.00

8.2 债券回购融资情况

金额单位：人民币元

序号	项目	占基金资产净值的比例 (%)	
1	报告期内债券回购融资余额		6.29
	其中：买断式回购融资		0.00
序号	项目	金额	占基金资产净值的比例 (%)
2	报告期末债券回购融资余额	100,099,749.95	3.93
	其中：买断式回购融资	-	0.00

注：报告期内债券回购融资余额占基金资产净值的比例为报告期内每个交易日融资余额占资产净值比例的简单平均值。

债券正回购的资金余额超过基金资产净值的 20% 的说明

序号	发生日期	融资余额 占基金资产 净值比例 (%)	原因	调整期
1	2015年1月13日	22.06	巨额赎回	3个交易日
2	2015年1月14日	26.38	巨额赎回	2个交易日
3	2015年1月15日	29.34	巨额赎回	1个交易日
4	2015年2月9日	22.69	巨额赎回	4个交易日
5	2015年2月10日	26.21	巨额赎回	3个交易日
6	2015年2月11日	29.74	巨额赎回	2个交易日
7	2015年2月12日	31.60	巨额赎回	1个交易日
8	2015年3月10日	21.67	巨额赎回	4个交易日
9	2015年3月11日	26.01	巨额赎回	3个交易日
10	2015年3月12日	31.13	巨额赎回	2个交易日
11	2015年3月13日	25.45	巨额赎回	1个交易日
12	2015年4月15日	23.09	巨额赎回	2个交易日
13	2015年4月16日	22.22	巨额赎回	1个交易日
14	2015年5月6日	25.12	巨额赎回	3个交易日
15	2015年5月7日	32.34	巨额赎回	2个交易日
16	2015年5月8日	25.49	巨额赎回	1个交易日

17	2015年5月18日	25.66	巨额赎回	4个交易日
18	2015年5月19日	31.45	巨额赎回	3个交易日
19	2015年5月20日	39.01	巨额赎回	2个交易日
20	2015年5月21日	40.40	巨额赎回	1个交易日
21	2015年6月2日	20.24	巨额赎回	3个交易日
22	2015年6月3日	22.72	巨额赎回	2个交易日
23	2015年6月4日	24.24	巨额赎回	1个交易日
24	2015年6月18日	20.25	巨额赎回	3个交易日
25	2015年6月19日	21.39	巨额赎回	2个交易日
26	2015年6月23日	23.19	巨额赎回	1个交易日
27	2015年7月3日	22.45	巨额赎回	1个交易日

8.3 基金投资组合平均剩余期限

8.3.1 投资组合平均剩余期限基本情况

项目	天数
报告期末投资组合平均剩余期限	82
报告期内投资组合平均剩余期限最高值	117
报告期内投资组合平均剩余期限最低值	36

报告期内投资组合平均剩余期限超过 180 天情况说明

本基金合同约定：“本基金投资组合的平均剩余期限在每个交易日均不得超过 120 天”，本报告期内，本基金未发生超标情况。

8.3.2 期末投资组合平均剩余期限分布比例

序号	平均剩余期限	各期限资产占基金资产净值的比例 (%)	各期限负债占基金资产净值的比例 (%)
1	30 天以内	21.94	15.69
	其中：剩余存续期超过 397 天的浮动利率债	0.00	0.00
2	30 天(含)—60 天	8.24	0.00
	其中：剩余存续期超过 397 天的浮动利率债	0.00	0.00
3	60 天(含)—90 天	45.63	0.00
	其中：剩余存续期超过 397 天的浮动利率债	0.00	0.00
4	90 天(含)—180 天	12.11	0.00
	其中：剩余存续期超过 397 天的浮动利率债	0.00	0.00
5	180 天(含)—397 天(含)	3.92	0.00
	其中：剩余存续期超过 397 天的浮动利率债	0.00	0.00
	合计	91.85	15.69

8.4 期末按债券品种分类的债券投资组合

金额单位：人民币元

序号	债券品种	摊余成本	占基金资产净值比例 (%)
1	国家债券	-	0.00
2	央行票据	-	0.00
3	金融债券	160,281,507.22	6.29
	其中：政策性金融债	160,281,507.22	6.29
4	企业债券	-	0.00
5	企业短期融资券	289,929,649.27	11.37
6	中期票据	-	0.00
7	同业存单	326,971,661.18	12.83
8	其他	-	0.00
9	合计	777,182,817.67	30.49
10	剩余存续期超过 397 天的浮动利率债券	-	0.00

8.5 期末按摊余成本占基金资产净值比例大小排序的前十名债券投资明细

金额单位：人民币元

序号	债券代码	债券名称	债券数量(张)	摊余成本	占基金资产净值比例 (%)
1	111511306	15 平安 CD306	1,000,000	99,349,025.22	3.90
2	130211	13 国开 11	600,000	60,002,325.89	2.35
3	111510330	15 兴业 CD330	600,000	59,490,256.27	2.33
4	150206	15 国开 06	500,000	50,177,625.34	1.97
5	150416	15 农发 16	500,000	50,101,555.99	1.97
6	111511308	15 平安 CD308	500,000	49,670,187.12	1.95
7	111511258	15 平安 CD258	500,000	49,500,477.92	1.94
8	111591909	15 宁波银行 CD109	500,000	49,123,937.25	1.93
9	041562003	15 沪世茂 CP001	400,000	40,005,538.64	1.57
10	041558035	15 通泰 CP001	400,000	39,994,867.04	1.57

8.6 “影子定价”与“摊余成本法”确定的基金资产净值的偏离

项目	偏离情况
报告期内偏离度的绝对值在 0.25(含)-0.5%间的次数	44
报告期内偏离度的最高值	0.4798%
报告期内偏离度的最低值	0.0803%

报告期内每个交易日偏离度的绝对值的简单平均值	0.1993%
------------------------	---------

8.7 期末按公允价值占基金资产净值比例大小排序的所有资产支持证券投资明细

本报告期末未持有资产支持证券。

8.8 投资组合报告附注

8.8.1 本基金估值采用摊余成本法估值,即估值对象以买入成本列示,按票面利率或协议利率并考虑其买入时的溢价与折价,在其剩余存续期内按照实际利率法每日计提损益。本基金通过每日计算基金收益并分配的方式,使基金份额净值保持在人民币 0.01 元。

8.8.2 本报告期内不存在基金持有剩余期限小于 397 天但剩余存续期超过 397 天的浮动利率债券的摊余成本超过当日基金资产净值的 20%的情况。

8.8.3 本基金投资的前十名证券的发行主体未出现本期被监管部门立案调查,或在报告编制日前一年内受到公开谴责、处罚的情形。

8.8.4 期末其他各项资产构成

单位:人民币元

序号	名称	金额
1	存出保证金	7,664,369.63
2	应收证券清算款	-
3	应收利息	9,307,866.37
4	应收申购款	637,004,453.71
5	其他应收款	-
6	待摊费用	-
7	其他	-
8	合计	653,976,689.71

8.8.5 投资组合报告附注的其他文字描述部分

由于四舍五入原因,分项之和与合计可能有尾差。

§9 基金份额持有人信息

9.1 期末基金份额持有人户数及持有人结构

份额单位:份

份额级别	持有人户数(户)	户均持有的基金份额	持有人结构			
			机构投资者		个人投资者	
			持有份额	占总份额比例	持有份额	占总份额比例
现金宝 A	33,408	3,829,204.23	2,917,110,152.00	2.28%	125,008,944,636.00	97.72%
现金宝	91	1,395,660,174.08	92,212,867,078.00	72.61%	34,792,208,763.00	27.39%

B						
合计	33,499	7,610,111.66	95,129,977,230.00	37.32%	159,801,153,399.00	62.68%

注：1、下属分级基金份额比例的分母采用各自级别的份额，合计数比例的分母采用各分级基金份额的合计数。

2、持有人户数为有效户数，即存量份额大于零的账户。

9.2 期末基金管理人的从业人员持有本基金的情况

项目	份额级别	持有份额总数（份）	占基金总份额比例
基金管理人所有从业人员持有本基金	现金宝 A	-	0.0000%
	现金宝 B	-	0.0000%
	合计	-	0.0000%

9.3 期末基金管理人的从业人员持有本开放式基金份额总量区间的情况

项目	份额级别	持有基金份额总量的数量区间（万份）
本公司高级管理人员、基金投资和研究部门负责人持有本开放式基金	现金宝 A	0
	现金宝 B	0
	合计	0
本基金基金经理持有本开放式基金	现金宝 A	0
	现金宝 B	0
	合计	0

§ 10 开放式基金份额变动

单位：份

	现金宝 A	现金宝 B
基金合同生效日（2013年3月27日）基金份额总额	53,299,270,100.00	68,673,168,700.00
本报告期期初基金份额总额	190,622,662,689.00	73,278,045,394.00
本报告期基金总申购份额	5,836,181,841,520.00	1,603,126,324,387.00
减：本报告期基金总赎回份额	5,898,878,449,421.00	1,549,399,293,940.00
本报告期基金拆分变动份额（份额减少以“-”填列）	-	-
本报告期末基金份额总额	127,926,054,788.00	127,005,075,841.00

注：红利再投资作为本期申购资金的来源，统一计入本期总申购份额，不单独列示。

依据《大成现金宝场内实时申赎货币市场基金招募说明书》规定，本基金分设两级基金份额，A 级基金份额和 B 级基金份额。A 级基金份额针对在单个基金账户保留份额在 30,000 万以下的持有人，B 级基金份额针对在单个基金账户保留份额在 30,000 万以上(含 30,000 万)的持有人。若 A 级基金份额持有人在单个基金账户保留的基金份额超过 30,000 万份时，本基金的注册登记机构自动将其在该基金账户持有的 A 级基金份额升级为 B 级基金份额；若 B 级基金份额持有人在单个基金账户保留的基金份额低于 30,000 万份时，本基金的注册登记机构自动将其在该基金账户

持有的 B 级基金份额转为 A 级基金份额。上述申购赎回份额中包含了 A 级与 B 级之间调增和调减份额。

§ 11 重大事件揭示

11.1 基金份额持有人大会决议

报告期内无基金份额持有人大会决议。

11.2 基金管理人、基金托管人的专门基金托管部门的重大人事变动

一、基金管理人的重大人事变动

1、基金管理人于 2015 年 1 月 13 日发布了《大成基金管理有限公司关于高级管理人员变更的公告》，经大成基金管理有限公司第六届董事会第一次会议审议通过，刘彩晖女士不再担任公司副总经理。

2、基金管理人于 2015 年 1 月 22 日发布了《大成基金管理有限公司关于高级管理人员变更的公告》，经大成基金管理有限公司第六届董事会第一次会议审议通过，由肖剑先生、钟鸣远先生任公司副总经理。

3、基金管理人于 2015 年 5 月 5 日发布了《大成基金管理有限公司关于高级管理人员变更的公告》，经大成基金管理有限公司第六届董事会第六次会议审议通过，刘明先生不再担任公司副总经理。

4、基金管理人于 2015 年 5 月 16 日发布了《大成基金管理有限公司关于高级管理人员变更的公告》，经大成基金管理有限公司第六届董事会第七次会议审议通过，肖冰先生不再担任公司副总经理。

5、基金管理人于 2015 年 10 月 15 日发布了《大成基金管理有限公司关于高级管理人员变更的公告》，经大成基金管理有限公司第六届董事会第十一次会议审议通过，杨春明先生不再担任公司副总经理职务。

6、基金管理人分别于 2015 年 10 月 16 日、10 月 30 日发布了《大成基金管理有限公司关于高级管理人员变更的公告》，经大成基金管理有限公司第六届董事会十次会议审议通过，周立新先生、温志敏先生担任公司副总经理职务。

二、基金托管人的专门基金托管部门的重大人事变动

无。

11.3 涉及基金管理人、基金财产、基金托管业务的诉讼

报告期内无涉及本基金管理人、基金财产、基金托管业务的诉讼事项。

11.4 基金投资策略的改变

本基金投资策略在本报告期内没有重大改变。

11.5 为基金进行审计的会计师事务所情况

基金聘任的为本基金审计的会计师事务所为安永华明会计师事务所(特殊普通合伙)。本报告期应支付的审计费用为 7 万元整。该事务所自基金合同生效日起为本基金提供审计服务至今。

11.6 管理人、托管人及其高级管理人员受稽查或处罚等情况

本报告期，本基金管理人、托管人及高级管理人员未受到监管部门稽查或处罚。

11.7 基金租用证券公司交易单元的有关情况

11.7.1 基金租用证券公司交易单元进行股票投资及佣金支付情况

金额单位：人民币元

券商名称	交易单元数量	股票交易		应支付该券商的佣金		备注
		成交金额	占当期股票成交总额的比例	佣金	占当期佣金总量的比例	
安信证券	1	-	0.00%	-	0.00%	-
长城证券	2	-	0.00%	-	0.00%	-
川财证券	1	-	0.00%	-	0.00%	-
第一创业	1	-	0.00%	-	0.00%	-
东北证券	2	-	0.00%	-	0.00%	-
东兴证券	1	-	0.00%	-	0.00%	-
方正证券	1	-	0.00%	-	0.00%	-
高华证券	1	-	0.00%	-	0.00%	-
光大证券	2	-	0.00%	-	0.00%	-
广发证券	1	-	0.00%	-	0.00%	-
国金证券	2	-	0.00%	-	0.00%	-
国盛证券	1	-	0.00%	-	0.00%	-
国泰君安	2	-	0.00%	-	0.00%	-
国信证券	1	-	0.00%	-	0.00%	-
海通证券	1	-	0.00%	-	0.00%	-

红塔证券	1	-	0.00%	-	0.00%	-
宏源证券	1	-	0.00%	-	0.00%	-
华创证券	1	-	0.00%	-	0.00%	-
华西证券	2	-	0.00%	-	0.00%	-
联讯证券	1	-	0.00%	-	0.00%	-
民生证券	1	-	0.00%	-	0.00%	-
南京证券	1	-	0.00%	-	0.00%	-
平安证券	1	-	0.00%	-	0.00%	-
齐鲁证券	1	-	0.00%	-	0.00%	-
瑞银证券	1	-	0.00%	-	0.00%	-
山西证券	1	-	0.00%	-	0.00%	-
上海证券	1	-	0.00%	-	0.00%	-
申银万国	1	-	0.00%	-	0.00%	-
世纪证券	1	-	0.00%	-	0.00%	-
天风证券	1	-	0.00%	-	0.00%	-
西部证券	1	-	0.00%	-	0.00%	-
湘财证券	1	-	0.00%	-	0.00%	-
兴业证券	2	-	0.00%	-	0.00%	-
银河证券	4	-	0.00%	-	0.00%	-
英大证券	1	-	0.00%	-	0.00%	-
招商证券	2	-	0.00%	-	0.00%	-
浙商证券	1	-	0.00%	-	0.00%	-
中金公司	2	-	0.00%	-	0.00%	-
中信建投	2	-	0.00%	-	0.00%	-
中信证券	2	-	0.00%	-	0.00%	-
中银国际	2	-	0.00%	-	0.00%	-

注：根据中国证监会颁布的《关于完善证券投资基金交易席位制度有关问题的通知》（证监基金字[2007]48号）的有关规定，本公司制定了租用证券公司交易单元的选择标准和程序。

租用证券公司交易单元的选择标准主要包括：

- （一）财务状况良好，最近一年无重大违规行为；
- （二）经营行为规范，内控制度健全，能满足各投资组合运作的保密性要求；
- （三）研究实力较强，能提供包括研究报告、路演服务、协助进行上市公司调研等研究服务；
- （四）具备各投资组合运作所需的高效、安全的通讯条件，有足够的交易和清算能力，满足各投资组合证券交易需要；

(五) 能提供投资组合运作、管理所需的其他券商服务；

(六) 相关基金合同、资产管理合同以及法律法规规定的其他条件。

租用证券公司交易单元的程序：首先根据租用证券公司交易单元的选择标准形成《券商服务评价表》，然后根据评分高低进行选择基金交易单元。

本报告期内本基金租用证券公司交易单元的变更情况如下：

本报告期内增加交易单元：第一创业、山西证券、联讯证券、华西证券、川财证券。本报告期内退租交易单元：中信建投。

11.7.2 基金租用证券公司交易单元进行其他证券投资的情况

金额单位：人民币元

券商名称	债券交易		债券回购交易		权证交易	
	成交金额	占当期债券成交总额的比例	成交金额	占当期债券回购成交总额的比例	成交金额	占当期权证成交总额的比例
安信证券	-	0.00%	-	0.00%	-	0.00%
长城证券	-	0.00%	-	0.00%	-	0.00%
川财证券	-	0.00%	-	0.00%	-	0.00%
第一创业	-	0.00%	-	0.00%	-	0.00%
东北证券	-	0.00%	-	0.00%	-	0.00%
东兴证券	-	0.00%	-	0.00%	-	0.00%
方正证券	-	0.00%	-	0.00%	-	0.00%
高华证券	-	0.00%	-	0.00%	-	0.00%
光大证券	-	0.00%	-	0.00%	-	0.00%
广发证券	-	0.00%	-	0.00%	-	0.00%
国金证券	-	0.00%	-	0.00%	-	0.00%
国盛证券	-	0.00%	-	0.00%	-	0.00%
国泰君安	-	0.00%	-	0.00%	-	0.00%
国信证券	-	0.00%	-	0.00%	-	0.00%
海通证券	-	0.00%	-	0.00%	-	0.00%
红塔证券	-	0.00%	-	0.00%	-	0.00%
宏源证券	-	0.00%	-	0.00%	-	0.00%
华创证券	-	0.00%	-	0.00%	-	0.00%
华西证券	-	0.00%	-	0.00%	-	0.00%
联讯证券	-	0.00%	-	0.00%	-	0.00%
民生证券	-	0.00%	-	0.00%	-	0.00%
南京证券	-	0.00%	-	0.00%	-	0.00%

平安证券	-	0.00%	-	0.00%	-	0.00%
齐鲁证券	-	0.00%	-	0.00%	-	0.00%
瑞银证券	-	0.00%	-	0.00%	-	0.00%
山西证券	-	0.00%	-	0.00%	-	0.00%
上海证券	-	0.00%	-	0.00%	-	0.00%
申银万国	-	0.00%	-	0.00%	-	0.00%
世纪证券	-	0.00%	-	0.00%	-	0.00%
天风证券	-	0.00%	-	0.00%	-	0.00%
西部证券	-	0.00%	-	0.00%	-	0.00%
湘财证券	-	0.00%	-	0.00%	-	0.00%
兴业证券	-	0.00%	-	0.00%	-	0.00%
银河证券	-	0.00%	-	0.00%	-	0.00%
英大证券	-	0.00%	-	0.00%	-	0.00%
招商证券	-	0.00%	2,563,000,000.00	100.00%	-	0.00%
浙商证券	-	0.00%	-	0.00%	-	0.00%
中金公司	-	0.00%	-	0.00%	-	0.00%
中信建投	-	0.00%	-	0.00%	-	0.00%
中信证券	-	0.00%	-	0.00%	-	0.00%
中银国际	-	0.00%	-	0.00%	-	0.00%

11.8 偏离度绝对值超过 0.5%的情况

本基金本报告期内无偏离度绝对值超过 0.5%的情况。

11.9 其他重大事件

序号	公告事项	法定披露方式	法定披露日
1	大成现金宝场内实时申赎货币市场基金更新招募说明书（2015 年 2 期）-摘要	中国证监会指定报刊及本公司网站	2015/11/11
2	大成现金宝场内实时申赎货币市场基金更新招募说明书（2015 年 2 期）	中国证监会指定报刊及本公司网站	2015/11/11
3	大成现金宝场内实时申赎货币市场基金 2015 年第 3 季度报告	中国证监会指定报刊及本公司网站	2015/10/24
4	大成现金宝场内实时申赎货币市场基金 2015 年半年度报告摘要	中国证监会指定报刊及本公司网站	2015/8/27
5	大成现金宝场内实时申赎货币市场基金 2015 年半年度报告	中国证监会指定报刊及本公司网站	2015/8/27
6	大成现金宝场内实时申赎货币市场基金 2015 年第 2 季度报告	中国证监会指定报刊及本公司网站	2015/7/21
7	大成现金宝场内实时申赎货币市场基金变更基金经理公告	中国证监会指定报刊及本公司网站	2015/7/2

8	大成现金宝场内实时申赎货币市场基金更新招募说明书摘要(2015年1期)	中国证监会指定报刊及本公司网站	2015/5/12
9	大成现金宝场内实时申赎货币市场基金更新招募说明书(2015年1期)	中国证监会指定报刊及本公司网站	2015/5/12
10	大成现金宝场内实时申赎货币市场基金2015年第1季度报告	中国证监会指定报刊及本公司网站	2015/4/18
11	大成现金宝场内实时申赎货币市场基金2014年年度报告摘要	中国证监会指定报刊及本公司网站	2015/3/28
12	大成现金宝场内实时申赎货币市场基金2014年年度报告	中国证监会指定报刊及本公司网站	2015/3/28
13	大成现金宝场内实时申赎货币市场基金2014年第4季度报告	中国证监会指定报刊及本公司网站	2015/1/21
14	大成基金管理有限公司关于旗下基金实行网上直销申购费率优惠的公告	中国证监会指定报刊及本公司网站	2015/1/7
15	大成基金管理有限公司关于高级管理人员变更的公告	中国证监会指定报刊及本公司网站	2015/1/13
16	大成基金管理有限公司关于网上交易银联通系统升级暂停服务的公告	中国证监会指定报刊及本公司网站	2015/1/14
17	大成基金管理有限公司关于高级管理人员变更的公告(肖剑)	中国证监会指定报刊及本公司网站	2015/1/22
18	大成基金管理有限公司关于高级管理人员变更的公告(钟鸣远)	中国证监会指定报刊及本公司网站	2015/1/22
19	大成基金管理有限公司关于旗下部分基金增加上海天天基金销售有限公司为代销机构的公告	中国证监会指定报刊及本公司网站	2015/1/24
20	大成基金管理有限公司关于旗下部分基金增加上海天天基金销售有限公司为代销机构的公告	中国证监会指定报刊及本公司网站	2015/1/24
21	大成基金管理有限公司关于网上交易银联通支付通道升级暂停服务的公告	中国证监会指定报刊及本公司网站	2015/1/28
22	大成基金管理有限公司关于网上交易银联通银行通道升级暂停服务的更新公告	中国证监会指定报刊及本公司网站	2015/1/30
23	大成基金管理有限公司关于旗下基金实行网上直销申购费率优惠的公告	中国证监会指定报刊及本公司网站	2015/2/4
24	大成基金管理有限公司关于网上交易银联通银行通道恢复服务的公告	中国证监会指定报刊及本公司网站	2015/3/2
25	大成基金管理有限公司关于旗下基金实行网上直销申购费率优惠的公告	中国证监会指定报刊及本公司网站	2015/3/4
26	大成基金管理有限公司关于旗下部分基金在中国工商银行股份有限公司开通基金转换业务的公告	中国证监会指定报刊及本公司网站	2015/3/4
27	“大成上上签”活动获奖名单	中国证监会指定报刊及本公司网站	2015/3/6

28	大成基金电子直销交易系统维护通知	中国证监会指定报刊及本公司网站	2015/3/6
29	大成基金管理有限公司关于参加数米基金网费率优惠活动的公告	中国证监会指定报刊及本公司网站	2015/3/12
30	大成基金管理有限公司关于调整网上直销基金转换及定投最低交易限额的公告	中国证监会指定报刊及本公司网站	2015/3/13
31	大成基金管理有限公司关于网上直销交易平台银联通富滇银行支付通道暂停服务的公告	中国证监会指定报刊及本公司网站	2015/3/28
32	大成基金管理有限公司关于旗下部分基金增加郑州银行股份有限公司为代销机构的公告	中国证监会指定报刊及本公司网站	2015/3/28
33	大成基金管理有限公司关于旗下部分基金增加中国国际金融有限公司为代销机构的公告	中国证监会指定报刊及本公司网站	2015/3/31
34	关于基金经理恢复履行职责的公告	中国证监会指定报刊及本公司网站	2015/4/9
35	大成基金管理有限公司关于参与上海天天基金销售有限公司认购、申购费率优惠活动的公告	中国证监会指定报刊及本公司网站	2015/4/14
36	大成基金管理有限公司关于旗下基金实行网上直销申购费率优惠的公告	中国证监会指定报刊及本公司网站	2015/4/17
37	大成基金管理有限公司关于高级管理人员变更的公告	中国证监会指定报刊及本公司网站	2015/5/5
38	大成基金管理有限公司关于增加联讯证券股份有限公司为开放式基金代销机构并开通相关业务的公告	中国证监会指定报刊及本公司网站	2015/5/5
39	关于大成基金管理有限公司旗下基金参与天天基金费率优惠活动的公告	中国证监会指定报刊及本公司网站	2015/5/7
40	大成基金管理有限公司关于调整网上直销银联支付交易费率的公告	中国证监会指定报刊及本公司网站	2015/5/8
41	大成基金管理有限公司关于旗下部分基金增加上海天天基金销售有限公司为代销机构的公告	中国证监会指定报刊及本公司网站	2015/5/9
42	大成基金管理有限公司关于参与上海天天基金销售有限公司认购费率优惠活动的公告	中国证监会指定报刊及本公司网站	2015/5/9
43	大成基金管理有限公司关于旗下部分基金增加上海天天基金销售有限公司为代销机构的公告	中国证监会指定报刊及本公司网站	2015/5/12
44	关于大成基金官方网站及交易系统升级维护的公告	中国证监会指定报刊及本公司网站	2015/5/15
45	大成基金管理有限公司关于高级管理人员变更的公告	中国证监会指定报刊及本公司网站	2015/5/16

46	大成基金管理有限公司关于增加北京钱景财富投资管理有限公司为开放式基金代销机构并开通相关业务的公告	中国证监会指定报刊及本公司网站	2015/5/19
47	大成基金管理有限公司关于旗下基金实行网上直销申购费率优惠的公告	中国证监会指定报刊及本公司网站	2015/6/2
48	大成基金管理有限公司关于旗下部分基金开展赎回费率优惠活动的公告	中国证监会指定报刊及本公司网站	2015/6/3
49	大成基金管理有限公司关于旗下部分基金增加爱建证券有限责任公司为代销机构的公告	中国证监会指定报刊及本公司网站	2015/6/8
50	大成基金管理有限公司关于参加数米基金网费率优惠活动的公告	中国证监会指定报刊及本公司网站	2015/6/11
51	关于在北京市开展打击以私募投资基金为名从事非法集资专项整治行动的通告	中国证监会指定报刊及本公司网站	2015/6/24
52	大成基金管理有限公司关于参加数米基金网费率优惠活动的公告	中国证监会指定报刊及本公司网站	2015/6/27
53	大成基金管理有限公司关于旗下部分基金开展赎回费率优惠活动的公告	中国证监会指定报刊及本公司网站	2015/7/7
54	大成基金管理有限公司关于公司、高管投资旗下基金相关事宜的公告	中国证监会指定报刊及本公司网站	2015/7/7
55	大成基金管理有限公司关于旗下基金实行网上直销申购费率优惠的公告	中国证监会指定报刊及本公司网站	2015/7/10
56	大成基金管理有限公司关于养老金账户通过直销中心申购旗下部分基金费率优惠的公告	中国证监会指定报刊及本公司网站	2015/7/27
57	大成基金管理有限公司关于旗下部分基金增加天天基金为代销机构的公告	中国证监会指定报刊及本公司网站	2015/7/29
58	关于大成基金管理有限公司上海理财中心办公地址变更的公告	中国证监会指定报刊及本公司网站	2015/8/13
59	大成基金管理有限公司关于增加诺亚正行（上海）基金销售投资顾问有限公司为开放式基金代销机构并开通相关业务的公告	中国证监会指定报刊及本公司网站	2015/8/14
60	大成基金管理有限公司关于参加天天基金网费率优惠的公告	中国证监会指定报刊及本公司网站	2015/8/22
61	大成基金管理有限公司关于增加上海陆金所资产管理有限公司代销公告	中国证监会指定报刊及本公司网站	2015/9/1
62	大成基金管理有限公司关于增加南京证券有限责任公司为开放式基金代销机构并开通相关业务的公告	中国证监会指定报刊及本公司网站	2015/9/12
63	大成基金管理有限公司关于增加南京证券有限责任公司为开放式基金代销机构并开通相关业务的公告	中国证监会指定报刊及本公司网站	2015/9/15
64	大成基金管理有限公司关于增加浙江同花顺基金销售有限公司为开放式基金代销机构并开通相关业务的公告	中国证监会指定报刊及本公司网站	2015/9/17

65	大成基金管理有限公司关于参加好买基金网费率优惠活动的公告	中国证监会指定报刊及本公司网站	2015/9/25
66	大成基金管理有限公司关于参加钱景财富费率优惠活动的公告	中国证监会指定报刊及本公司网站	2015/9/25
67	大成基金管理有限公司关于增加上海银行股份有限公司为开放式基金代销机构并开通相关业务的公告	中国证监会指定报刊及本公司网站	2015/9/30
68	大成基金管理有限公司关于高级管理人员变更的公告	中国证监会指定报刊及本公司网站	2015/10/15
69	大成基金管理有限公司关于调整旗下开放式基金申购金额下限的公告	中国证监会指定报刊及本公司网站	2015/10/15
70	大成基金管理有限公司关于高级管理人员变更的公告	中国证监会指定报刊及本公司网站	2015/10/16
71	大成基金管理有限公司关于旗下基金实行网上直销申购费率优惠的公告	中国证监会指定报刊及本公司网站	2015/10/21
72	关于上海陆金所资产管理有限公司增加代销大成基金管理有限公司基金产品的公告	中国证监会指定报刊及本公司网站	2015/10/21
73	大成基金管理有限公司关于高级管理人员变更的公告	中国证监会指定报刊及本公司网站	2015/10/30
74	关于再次提请投资者及时更新已过期身份证件或者身份证明文件的公告	中国证监会指定报刊及本公司网站	2015/11/10
75	关于增加深圳市新兰德证券投资咨询有限公司为开放式基金代销机构并开通相关业务的公告	中国证监会指定报刊及本公司网站	2015/11/16
76	关于上海陆金所资产管理有限公司增加代销大成基金管理有限公司基金产品的公告	中国证监会指定报刊及本公司网站	2015/11/28
77	大成基金管理有限公司关于旗下部分基金开展赎回费率优惠活动的公告	中国证监会指定报刊及本公司网站	2015/12/2
78	大成基金管理有限公司关于旗下基金实行网上直销申购费率优惠的公告	中国证监会指定报刊及本公司网站	2015/12/17
79	大成基金管理有限公司关于增加第一创业证券股份有限公司为开放式基金代销机构并开通相关业务的公告	中国证监会指定报刊及本公司网站	2015/12/18
80	大成基金管理有限公司关于旗下部分基金开展赎回费率优惠活动的公告	中国证监会指定报刊及本公司网站	2015/12/29
81	大成基金管理有限公司关于网上直销系统暂停服务的通知	中国证监会指定报刊及本公司网站	2015/12/29
82	大成基金管理有限公司关于指数熔断机制对公司旗下公募基金相关业务事项影响的公告	中国证监会指定报刊及本公司网站	2015/12/31

§ 12 影响投资者决策的其他重要信息

本基金本报告期无影响投资者决策的其他重要信息。

§ 13 备查文件目录

13.1 备查文件目录

- 1、中国证监会批准设立大成现金宝场内实时申赎货币市场基金的文件；
- 2、《大成现金宝场内实时申赎货币市场基金基金合同》；
- 3、《大成现金宝场内实时申赎货币市场基金托管协议》；
- 4、大成基金管理有限公司批准文件、营业执照、公司章程；
- 5、本报告期内在指定报刊上披露的各种公告原稿。

13.2 存放地点

备查文件存放在本基金管理人和托管人的办公住所。

13.3 查阅方式

投资者可在营业时间免费查阅，或登录本基金管理人网站 <http://www.dcfund.com.cn> 进行查阅。

大成基金管理有限公司
2016年3月26日