

华宝兴业增强收益债券型证券投资基金 2015 年年度报告（摘要）

2015 年 12 月 31 日

基金管理人：华宝兴业基金管理有限公司

基金托管人：中国工商银行股份有限公司

送出日期：2016 年 3 月 28 日

§1 重要提示及目录

1.1 重要提示

基金管理人的董事会、董事保证本报告所载资料不存在虚假记载、误导性陈述或重大遗漏，并对其内容的真实性、准确性和完整性承担个别及连带的法律责任。本年度报告已经三分之二以上独立董事签字同意，并由董事长签发。

基金托管人中国工商银行股份有限公司根据本基金合同规定，于 2016 年 3 月 23 日复核了本报告中的财务指标、净值表现、利润分配情况、财务会计报告、投资组合报告等内容，保证复核内容不存在虚假记载、误导性陈述或者重大遗漏。

基金管理人承诺以诚实信用、勤勉尽责的原则管理和运用基金资产，但不保证基金一定盈利。

基金的过往业绩并不代表其未来表现。投资有风险，投资者在作出投资决策前应仔细阅读本基金的招募说明书及其更新。

本年度报告摘要摘自年度报告正文，投资者欲了解详细内容，应阅读年度报告正文。

本报告中的财务资料已经审计，普华永道中天会计师事务所为本基金出具了无保留意见的审计报告。

本报告期自 2015 年 01 月 01 日起至 12 月 31 日止。

§2 基金简介

2.1 基金基本情况

基金名称	华宝兴业增强收益债券型证券投资基金	
基金简称	华宝兴业增强收益债券	
基金主代码	240012	
交易代码	240012	
基金运作方式	契约型开放式	
基金合同生效日	2009 年 2 月 17 日	
基金管理人	华宝兴业基金管理有限公司	
基金托管人	中国工商银行股份有限公司	
报告期末基金份额总额	281,737,492.90 份	
基金合同存续期	不定期	
下属分级基金的基金简称:	华宝兴业增强收益债券 A	华宝兴业增强收益债券 B
下属分级基金的交易代码:	240012	240013
报告期末下属分级基金的份额总额	86,147,485.27 份	195,590,007.63 份

2.2 基金产品说明

投资目标	在控制风险和保持资产流动性的前提下，追求较高的当期收益和总回报，争取实现基金资产的长期稳健增值。
投资策略	本基金采取积极的资产配置策略，通过宏观策略研究，对相关资产类别（包括固定收益类资产、权益类资产和货币资产等）的预期收益进行动态跟踪，决定其配置比例。
业绩比较基准	中国债券总指数收益率
风险收益特征	本基金为债券型基金，其长期平均风险和预期收益率低于混合型基金和股票型基金，高于货币市场基金。在债券型基金产品中，其长期平均风险程度和预期收益率高于纯债券基金。

2.3 基金管理人和基金托管人

项目	基金管理人	基金托管人
名称	华宝兴业基金管理有限公司	中国工商银行股份有限公司
信息披露负责人	姓名	刘月华
	联系电话	021-38505888
	电子邮箱	xxpl@fsfund.com
客户服务电话	400-700-5588、021-38924558	95588
传真	021-38505777	010-66105798

2.4 信息披露方式

登载基金年度报告正文的管理人互联网网址	www.fsfund.com
基金年度报告备置地点	本基金年报置备地点包括基金管理人办公场所和基金托管人办公场所。

§3 主要财务指标、基金净值表现及利润分配情况

3.1 主要会计数据和财务指标

金额单位：人民币元

3.1.1 期间 数据 和指 标	2015 年		2014 年		2013 年	
	华宝兴业增强收 益债券 A	华宝兴业增强收 益债券 B	华宝兴业增强 收益债券 A	华宝兴业增强 收益债券 B	华宝兴业增强 收益债券 A	华宝兴业增强 收益债券 B
本期 已实 现收 益	4,165,610.18	8,619,872.51	2,465,948.30	2,723,136.23	1,891,418.86	1,580,971.21
本期 利润	4,821,453.05	9,389,110.13	3,293,719.03	3,569,267.66	800,840.05	660,599.15
加权 平均 基金 份额 本期 利润	0.1301	0.1144	0.1723	0.1858	0.0309	0.0279
本期 加权 平均 净值 利润 率	9.36%	8.43%	14.76%	16.13%	2.80%	2.58%
本期 基金 份额 净值 增长 率	12.68%	12.21%	16.24%	15.78%	2.27%	1.85%

3.1.2 期末 数据和 指标	2015 年末		2014 年末		2013 年末	
期末 可供 分配 利润	33,990,945.54	69,665,549.38	4,688,283.80	2,983,693.78	2,121,614.59	1,312,662.08
期末 可供 分配 基金 份额 利润	0.3946	0.3562	0.2510	0.2218	0.0954	0.0741
期末 基金 资产 净值	123,600,005.88	272,936,072.16	23,778,966.68	16,728,010.44	24,364,954.53	19,034,546.98
期末 基金 份额 净值	1.4347	1.3954	1.2733	1.2436	1.0954	1.0741
3.1.3 累计 期末 指标	2015 年末		2014 年末		2013 年末	
基金 份额 累计 净值 增长 率	46.23%	42.24%	29.78%	26.76%	11.65%	9.49%

注：1、所述基金业绩指标不包括持有人认购或交易基金的各项费用，计入费用后实际收益水平要低于所列数字。

2、本期已实现收益指基金本期利息收入、投资收益、其他收入（不含公允价值变动收益）扣除相关费用后的余额，本期利润为本期已实现收益加上本期公允价值变动收益。

3、净值相关数据计算中涉及天数的，包括所有交易日以及季末最后一自然日（如非交易日）。

4、期末可供分配利润采用资产负债表中未分配利润与未分配利润中已实现部分的孰低数。

3.2 基金净值表现

3.2.1 基金份额净值增长率及其与同期业绩比较基准收益率的比较

华宝兴业增强收益债券 A

阶段	份额净值增长率①	份额净值增长率标准差②	业绩比较基准收益率③	业绩比较基准收益率标准差④	①-③	②-④
过去三个月	2.12%	0.09%	2.37%	0.11%	-0.25%	-0.02%
过去六个月	5.05%	0.15%	3.71%	0.10%	1.34%	0.05%
过去一年	12.68%	0.17%	4.51%	0.12%	8.17%	0.05%
过去三年	33.95%	0.23%	6.39%	0.13%	27.56%	0.10%
过去五年	37.51%	0.24%	8.34%	0.12%	29.17%	0.12%
自基金合同生效日起至 今	46.23%	0.24%	4.67%	0.11%	41.56%	0.13%

华宝兴业增强收益债券 B

阶段	份额净值增长率①	份额净值增长率标准差②	业绩比较基准收益率③	业绩比较基准收益率标准差④	①-③	②-④
过去三个月	2.02%	0.09%	2.37%	0.11%	-0.35%	-0.02%
过去六个月	4.83%	0.15%	3.71%	0.10%	1.12%	0.05%
过去一年	12.21%	0.17%	4.51%	0.12%	7.70%	0.05%
过去三年	32.32%	0.23%	6.39%	0.13%	25.93%	0.10%
过去五年	34.76%	0.24%	8.34%	0.12%	26.42%	0.12%
自基金合同生效日起至 今	42.24%	0.24%	4.67%	0.11%	37.57%	0.13%

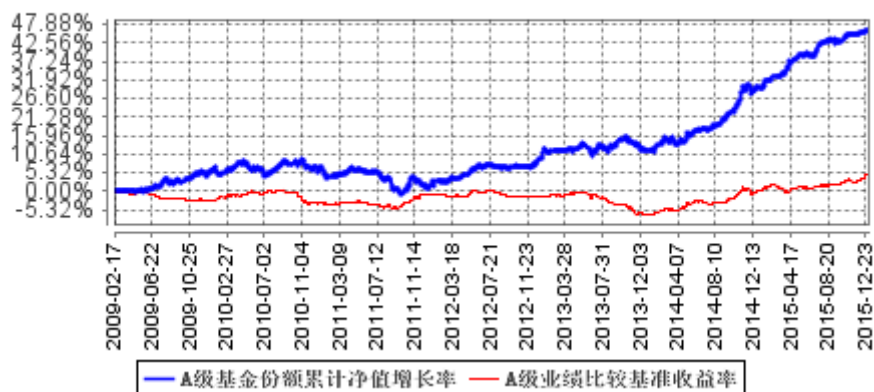
注：1、本基金业绩比较基准为：中国债券总指数收益率。

2、净值以及比较基准相关数据计算中涉及天数的，包括所有交易日以及季末最后一自然日（如非交易日）。

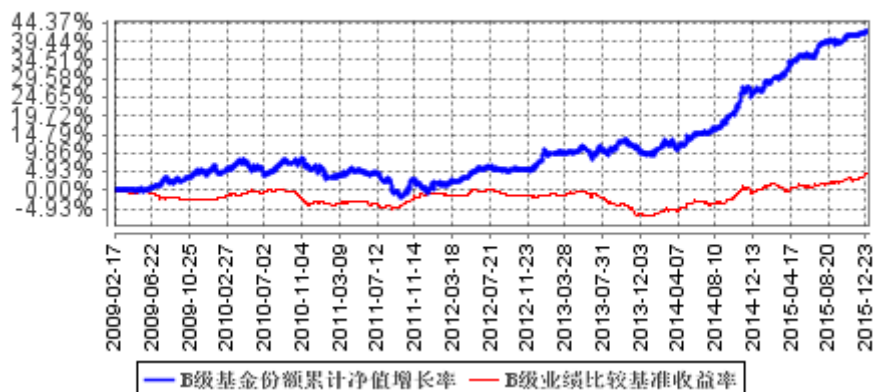
3.2.2 自基金合同生效以来基金份额累计净值增长率变动及其与同期业绩比较基准收益率变动的比较

(2009年2月17日至2015年12月31日)

A级基金份额累计净值增长率与同期业绩比较基准收益率的历史走势对比图



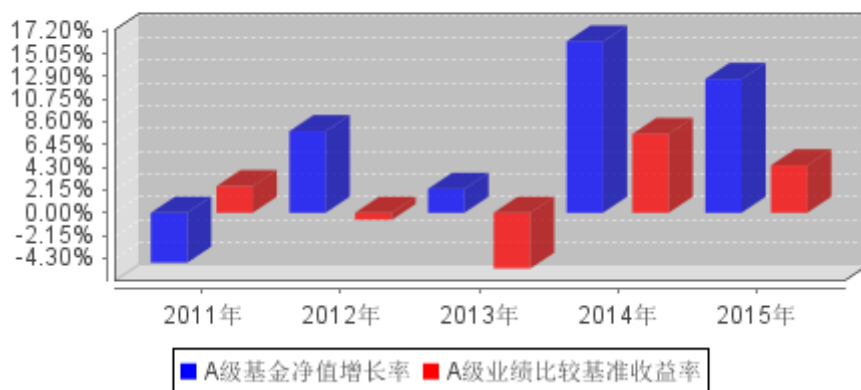
B级基金份额累计净值增长率与同期业绩比较基准收益率的历史走势对比图



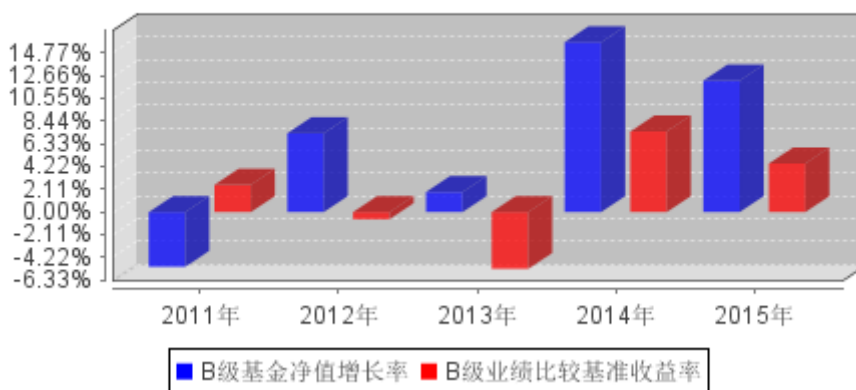
注：按照基金合同的约定，自基金成立日期的6个月内达到规定的资产组合，截至2009年8月16日，本基金已达到合同规定的资产配置比例。

3.2.3 过去五年基金每年净值增长率及其与同期业绩比较基准收益率的比较

A级过去五年基金每年净值增长率及其与同期业绩比较基准收益率的对比图



B级过去五年基金每年净值增长率及其与同期业绩比较基准收益率的对比图



3.3 过去三年基金的利润分配情况

本基金过去三年未实施利润分配。

§4 管理人报告

4.1 基金管理人及基金经理情况

4.1.1 基金管理人及其管理基金的经验

基金管理人是在 2003 年 3 月 7 日正式成立的合资基金管理公司，截至本报告期末（2015 年 12 月 31 日），所管理的开放式证券投资基金包括宝康系列基金、多策略基金、现金宝货币市场基金、动力组合基金、收益增长基金、先进成长基金、行业精选基金、海外中国成长基金、大盘精选基金、增强收益基金、中证 100 基金、上证 180 价值 ETF、上证 180 价值 ETF 联接基金、新兴产业基金、可转债基金、上证 180 成长 ETF、上证 180 成长 ETF 联接基金、华宝油气基金、华宝兴业医药生物基金、华宝兴业资源优选基金、华宝添益基金、华宝兴业服务优选基金、华宝兴业创新优选基金、华宝兴业生态中国基金、华宝兴业量化对冲基金、华宝兴业高端制造基金、华宝兴业品质生活基金、华宝兴业稳健回报基金、华宝兴业事件驱动基金、华宝兴业国策导向、华宝兴业新价值、华宝兴业新机遇、华宝兴业医疗分级、华宝兴业 1000 分级、华宝兴业万物互联、华宝兴业中国互联网和华宝兴业转型升级基金，所管理的开放式证券投资基金资产净值合计 182,703,481,955.16 元。

4.1.2 基金经理（或基金经理小组）及基金经理助理简介

姓名	职务	任本基金的基金经理（助理）期限	证券从业年限	说明

		任职日期	离任日期		
李栋梁	本基金基金经理、华宝兴业宝康债券、华宝新机遇混合、华宝新价值混合基金经理	2014 年 10 月 11 日	-	12 年	硕士。曾在国联证券有限责任公司、华宝信托有限责任公司和太平资产管理有限公司从事固定收益的研究和投资，2010 年 9 月加入华宝兴业基金管理有限公司担任债券分析师，2010 年 12 月至 2011 年 6 月任华宝兴业宝康债券投资基金基金经理助理，2011 年 6 月起担任华宝兴业宝康债券投资基金基金经理，2014 年 10 月起兼任华宝兴业增强收益债券型证券投资基金基金经理，2015 年 10 月兼任华宝兴业新机遇灵活配置混合型证券投资基金（LOF）和华宝兴业新价值灵活配置混合型证券投资基金基金经理。
梅峻玺	本基金基金经理助理、华宝新价值混合、华宝新机遇混合基金经理助理	2015 年 3 月 5 日	-	5 年	硕士。曾在长江证券研究部从事研究工作。2011 年 2 月加入华宝兴业基金管理有限公司担任研究部高级分析师。2015 年 3 月起担任华宝兴业增强收益债券型证券投资基金基

					金经理助理。 2015 年 6 月兼任 华宝兴业新机遇 灵活配置混合型 证券投资基金 （LOF）和华宝兴 业新价值灵活配 置混合型证券投 资基金基金经理 助理。
--	--	--	--	--	---

注：1、任职日期以及离任日期均以基金公告为准。

2、证券从业含义遵从行业协会《证券业从业人员资格管理办法》的相关规定。

4.2 管理人对报告期内本基金运作合规守信情况的说明

本报告期内，本基金管理人遵守《中华人民共和国证券法》、《中华人民共和国证券投资基金法》及其各项实施细则、《华宝兴业增强收益债券型证券投资基金基金合同》和其他相关法律法规的规定、监管部门的相关规定，依照诚实信用、勤勉尽责的原则管理和运用基金资产，在控制投资风险的基础上，为基金份额持有人谋取最大利益，没有损害基金份额持有人利益的行为。

4.3 管理人对报告期内公平交易情况的专项说明

4.3.1 公平交易制度和控制方法

基金管理人从研究分析、授权、投资决策、交易执行、业绩评估等投资管理活动的各个环节出发制定了公司内部的公平交易制度以确保公司所有投资组合在各个环节得到公平的对待。公平交易制度和控制方法适用公司管理所有投资组合（包括公募基金、特定客户资产管理组合），对应的范围包括境内上市股票、债券的一级市场申购、二级市场交易等投资管理活动。

研究分析方面，公司使用统一的投资研究管理系统，并规定所有与投资业务相关的研究报告和股票入库信息必须在该系统中发表和存档。同时，该系统对所有投资组合经理设置相同的使用权限。

授权和投资决策方面，投资组合经理在其权限范围内的投资决策保持独立，并对其投资决策的结果负责。通过各个系统的权限设置使投资组合经理仅能看到自己的组合情况。

交易执行方面，所有投资组合的投资指令必须通过交易系统分发和执行。对于交易所公开竞价交易，交易系统内置公平交易执行程序。公司内部制度规定此类交易指令需执行公平交易程序，由交易部负责人负责执行。针对其他不能通过系统执行公平交易程序且必须以公司名义统一进行交易的指令，公司内部制定相关制度流程以确保此类交易的公允分配。同时，公司根据法规要求

在交易系统中设置一系列投资禁止与限制指标对公平交易的执行进行事前控制，主要包括限制公司旗下组合自身及组合间反向交易、对敲交易、银行间关联方交易等。

事后监督，公司的风险管理部作为独立第三方对所有投资行为进行事后监督，主要监督的事项包括以下内容。

1) 每季度和每年度对公司管理的不同投资组合的整体收益率差异、分投资类别（股票、债券）的收益率差异进行分析。

2) 每季度和每年度对公司管理的不同投资组合所有交易所二级市场交易进行 1 日、3 日、5 日同向交易价差分析。

3) 对公司管理的不同投资组合的所有银行间债券买卖和回购交易进行分析。监督的内容包括以下几点，同一投资组合短期内对同一债券的反向交易，债券买卖到期收益率与中债登估价收益率之间的差异，回购利率与当日市场平均利率之间的差异。对上述监督内容存在异常的情况要求投资组合经理进行合理性解释。

4) 对非公开发行股票申购、以公司名义进行的债券一级市场申购的申购方案和分配过程的公允性进行监督。

4.3.2 公平交易制度的执行情况

2015 年全年基金管理人严格遵守公司内部制定的公平交易制度和控制方法，确保了所管理的所有投资组合在授权、研究分析、投资决策、交易执行、业绩评估等投资管理活动和环节得到公平对待。公司内部制定的公平交易制度涉及的范围包括境内上市股票、债券的一级市场申购、二级市场交易等投资管理活动。

同时，基金管理人严格遵守法律法规关于公平交易的相关规定，分析了公司旗下所有投资组合之间的整体收益率差异、分投资类别（股票、债券）的收益率差异；并采集了连续四个季度期间内、不同时间窗下（1 日、3 日、5 日）同向交易的样本，对其进行 95%置信区间下的假设检验分析，同时结合各组合的成交金额，并参考市场成交量等因素综合判断是否存在不公平交易、利益输送的可能。分析结果未发现异常情况。

4.3.3 异常交易行为的专项说明

本报告期内，我司服务优选基金与事件驱动基金于 6 月 11 日对股票——尚荣医疗（002551）发生同日反向交易且成交较少的单边交易量超过该证券当日市场成交量的 5%。发生反向交易的原因是由于该两只基金投资策略不同，且事件驱动基金处于建仓期进行买入，服务优选为实现收益卖出。两只基金操作行为均符合相关法律法规和基金契约的规定，同时符合我司内

部公平交易和异常交易相关的制度，不涉及利益输送行为。

本报告期内，本基金未发现异常交易行为。

4.4 管理人对报告期内基金的投资策略和业绩表现的说明

4.4.1 报告期内基金投资策略和运作分析

2015 年 1-12 月份，固定资产投资完成额同比增长 10%，1-12 月份固定资产投资增速持续下滑，2 季度和 4 季度固定资产投资增速有所稳定，但是 1 季度和 3 季度持续下滑。分行业来看，制造业投资完成额同比增速下降至 8.1%，房地产开发投资完成额同比增速下降至 1.0%；制造业投资增速和房地产投资增速降幅持续下滑，基建投资增速总体较为稳定。1-12 月份出口金额同比下降 2.8%，出口增速在 3、4 季度再度下滑；1-12 月份进口金额同比下降 14.1%，进口增速较低表明内需很不乐观。1-12 月份社会消费品零售总额同比增长 11.1%，名义和实际消费增速稳中有升。物价水平低于市场预期，7、8 月份物价水平受到猪肉的影响上涨有所加快，进入 4 季度物价水平再度下降，12 月份 CPI 为 1.6%，1-12 月份 CPI 为 1.4%。为了应对经济的下滑和因贬值导致的资金外流，年内央行多次降低存款准备金率和存贷款基准利率。3、4 季度金融数据有所改善，M2 增速提升，但是表外融资持续压缩，信贷在社会融资总量的占比不断提高，信贷中除了居民房贷持续增长之外，企业中长期贷款投放较差。上半年债券收益率经历了下降、反弹，再下降、再反弹的过程，由于新股申购的收益率较高，上半年债券收益率总体较为稳定；下半年，伴随经济的下滑、货币政策的宽松以及新股的暂停，债券收益率持续下降。信用债的分化加剧，由于信用事件频发，低等级信用债分化加剧，信用恶化的行业和个券收益率上升较多，信用分化明显。2015 年上半年股票持续大涨，3 季度股票市场暴跌，4 季度股市反弹，全年来看创业板涨幅远超过主板，可转债的走势和股票基本一致。大部分转债已经转股，转债极度稀缺导致转债的转股溢价率居高不下，直到年底转债供给增加，转债估值才有所压缩。

2015 年增强收益债券基金始终维持了较高比例的利率债和信用债投资，上半年权益类资产配置较少导致净值涨幅较慢，但是也回避了 3 季度权益类资产的惨烈下跌，全年来看增强收益债券基金净值持续上涨，净值波动较小。

4.4.2 报告期内基金的业绩表现

截至本报告期末，本报告期内增强收益 A 基金份额净值增长率为 12.68%，同期业绩比较基准收益率为 4.51%；增强收益 B 基金份额净值增长率为 12.21%，同期业绩比较基准收益率为 4.51%。

4.5 管理人对宏观经济、证券市场及行业走势的简要展望

中央经济工作会议对 2016 年经济定调是稳中求进，强调“保持经济运行在合理区间”，结合之前对于未来经济增速的表态，预计 2016 年经济增速区间在 6.5-6.8%之间，2016 年经济仍面临较大的下行压力。此次中央经济工作会议特别强调加强供给侧结构性改革。预计财政政策会更加积极，但对经济只是托底作用，难以明显拉升；房地产去库存化或有所加快，但房地产投资仍难以显著反弹；过剩产能将缓慢出清，并对经济和通胀形成一定负面影响。

2016 年货币政策继续大幅放松的可能性较小，受制于汇率，央行货币政策面临两难。今年年初以来政府加大了稳增长的力度，1 月份货币信贷、社会融资总量大幅超过预期，房地产政策频出，信贷和社会融资总量持续多增有利于稳定经济增速，但也可能导致物价水平的滞后上涨。

整体上来说，需求减弱使得通胀和利率下行的趋势依然延续，债券可能还会延续牛市。目前面临的问题是，利率债和中高等级信用债收益率曲线较为平坦，而央行面临利率和汇率的两难，人民币持续贬值使得央行主动继续调低短端利率的可能性降低，央行即便是降低存款准备金率，主要目的也是为了对冲外汇占款的下降，央行宽松货币政策的边际效用递减。去产能过程中，产能过剩行业的信用风险加剧；民营企业因其治理结构等方面的问题，一旦出现不利因素，债券估值可能快速上升，而这类风险难以通过信用分析来应对。债券绝对收益率水平较低，若政府加大刺激力度、经济企稳，债券收益率的反弹可能降低债券持有期的收益。因此 2016 年债券投资要倍加小心，既要防范期间债券收益率的反弹带来的价格损失，也要防范信用债的信用风险。可转债供给增加之后很可能拉低现有转债的转股溢价率，期间若股市波动较大，可转债的交易价值提升，其预期收益率高于其他债券，可转债交易需要做好择时和择券。股票市场的波动可能也非常大，股票的投资同样需要做好择时和择股。总的来说，市场依然存在不确定性，我们会高度关注经济和政策的变化，分析其对大类资产配置的影响，以改善业绩。

4.6 管理人内部有关本基金的监察稽核工作情况

公司自 2003 年 3 月成立以来始终注重合规性和业务风险控制。加强对基金运作的内部操作风险控制、保障基金份额持有人的利益始终是公司制定各项内部制度、流程的指导思想。公司监察稽核部门对公司遵守各项法规和管理制度及公司所管理的各基金履行合同义务的情况进行核查，发现问题及时提出改进建议并督促业务部门进行整改，同时定期向监管部门、公司管理层及上级公司出具相关报告。

本报告期内，基金管理人内部监察稽核主要工作如下：

（一）规范员工行为操守，加强职业道德教育和风险教育。公司通过对新员工集中组织岗前培训、签署《个人声明书》等形式，明确员工的行为准则，防范道德风险。并在具体工作中坚持加强法规培训，努力培养员工的风险意识、合法合规意识。

（二）完善公司制度体系。公司一方面坚持制度的刚性，不轻易改变、简化已确立的流程。要求从一般员工、部门经理到业务总监，每个人都必须清楚自己的权力和职责，承担相应责任。另一方面，伴随市场变革和产品创新，公司的业务和管理方式也发生着变化。在长期的业务实践中，公司借鉴和吸收海外股东、国内同行经验，在符合公司基本制度的前提下，根据业务的发展不时调整。允许各级员工在职责范围内设计和调整自己的业务流程，涉及其它部门或领域的，由相应级别的负责人在符合公司已有制度的基础上协调和批准。公司根据法律法规的变化、监管要求和业务情况不断调整和细化市场、营运、投资研究各方面的分工和业务规则，并根据内部控制委员会和监察稽核部门提出的意见、建议调整或改善了前、中、后台的业务流程。

（三）有重点地全面开展内部审计稽核工作。2015 年，监察稽核部门按计划对公司营运、投资、市场部门进行了业务审计，不断加强了防控内幕交易等行为的稽核力度；并与相关部门进行沟通，形成后续跟踪和业务上相互促进的良性循环，不断提高工作质量。

在今后的工作中，本基金管理人将继续坚持一贯的内部控制理念，完善内控制度，提高工作水平，努力防范和控制各种风险，保障基金份额持有人的合法权益。

4.7 管理人对报告期内基金估值程序等事项的说明

基金管理人在报告期内对旗下基金估值过程中，公司内部参与估值流程的各方职责分工如下：

（一）、基金会计：根据《基金会计核算业务指引》对基金日常交易进行记账核算，并对基金投资品种进行估值。

（二）、量化投资部：对特殊品种或由于特殊原因导致投资品种不存在活跃市场的情况下，根据估值委员会对停牌股票或异常交易股票估值调整的方法（比如：指数收益法）进行估值，并在估值时兼顾考虑行业研究员提供的根据上市公司估值模型计算的结果所提出的建议或意见。

（三）、估值委员会：定期评价现行估值政策和程序，在发生了影响估值政策和程序的有效性及其适用性的情况后及时修订估值方法。基金在采用新投资策略或投资新品种时，评价现有估值政策和程序的适用性。

（四）、必要时基金经理就估值模型及估值方法的确定提出建议和意见，但由估值委员会做最终决策。

上述参与估值流程的人员均具备估值业务所需的专业胜任能力，参与估值流程各方之间不存在重大利益冲突。

4.8 管理人对报告期内基金利润分配情况的说明

本基金本报告期末进行利润分配，符合相关法规及基金合同的规定。

4.9 报告期内管理人对本基金持有人数或基金资产净值预警情形的说明

本报告期内，本基金不存在连续二十个工作日基金份额持有人低于二百人或基金资产净值低于五千万元的情形。

§5 托管人报告

5.1 报告期内本基金托管人遵规守信情况声明

本报告期内，本基金托管人在对华宝兴业增强收益债券型证券投资基金的托管过程中，严格遵守《证券投资基金法》及其他法律法规和基金合同的有关规定，不存在任何损害基金份额持有人利益的行为，完全尽职尽责地履行了基金托管人应尽的义务。

5.2 托管人对报告期内本基金投资运作遵规守信、净值计算、利润分配等情况的说明

本报告期内，华宝兴业增强收益债券型证券投资基金的管理人——华宝兴业基金管理有限公司在华宝兴业增强收益债券型证券投资基金的投资运作、基金资产净值计算、基金份额申购赎回价格计算、基金费用开支等问题上，不存在任何损害基金份额持有人利益的行为，在各重要方面的运作严格按照基金合同的规定进行。本报告期内，华宝兴业增强收益债券型证券投资基金未进行利润分配。

5.3 托管人对本年度报告中财务信息等内容的真实、准确和完整发表意见

本托管人依法对华宝兴业基金管理有限公司编制和披露的华宝兴业增强收益债券型证券投资基金 2015 年年度报告中财务指标、净值表现、利润分配情况、财务会计报告、投资组合报告等内容进行了核查，以上内容真实、准确和完整。

§6 审计报告

普华永道中天会计师事务所为本基金出具了无保留意见的审计报告，投资者可通过年度报告正文查看审计报告全文。

§7 年度财务报表

7.1 资产负债表

会计主体：华宝兴业增强收益债券型证券投资基金

报告截止日：2015 年 12 月 31 日

单位：人民币元

资产	附注号	本期末 2015 年 12 月 31 日	上年度末 2014 年 12 月 31 日
资产：			
银行存款		5,038,386.13	1,196,074.43
结算备付金		1,044,816.23	726,020.39
存出保证金		88,991.40	26,438.17
交易性金融资产		406,899,979.36	46,393,325.60
其中：股票投资		-	227,240.00
基金投资		-	-
债券投资		406,899,979.36	46,166,085.60
资产支持证券投资		-	-
贵金属投资		-	-
衍生金融资产		-	-
买入返售金融资产		-	-
应收证券清算款		923,503.08	-
应收利息		9,979,846.98	1,081,519.19
应收股利		-	-
应收申购款		1,180,598.43	710,298.73
递延所得税资产		-	-
其他资产		-	-
资产总计		425,156,121.61	50,133,676.51
负债和所有者权益	附注号	本期末 2015 年 12 月 31 日	上年度末 2014 年 12 月 31 日
负债：			
短期借款		-	-
交易性金融负债		-	-
衍生金融负债		-	-
卖出回购金融资产款		27,000,000.00	9,000,000.00

应付证券清算款		230,245.27	152,426.10
应付赎回款		572,890.45	126,972.31
应付管理人报酬		200,372.91	24,165.58
应付托管费		66,790.96	8,055.21
应付销售服务费		92,218.97	8,187.99
应付交易费用		311,792.27	92,989.18
应交税费		-	-
应付利息		4,253.84	1,247.75
应付利润		-	-
递延所得税负债		-	-
其他负债		141,478.90	212,655.27
负债合计		28,620,043.57	9,626,699.39
所有者权益：			
实收基金		281,737,492.90	32,126,547.48
未分配利润		114,798,585.14	8,380,429.64
所有者权益合计		396,536,078.04	40,506,977.12
负债和所有者权益总计		425,156,121.61	50,133,676.51

注：报告截止日 2015 年 12 月 31 日，基金份额总额 281,737,492.90 份，其中 A 类基金份额净值 1.4347 元，基金份额总额 86,147,485.27 份； B 类基金份额净值 1.3954 元，基金份额总额 195,590,007.63 份。

7.2 利润表

会计主体：华宝兴业增强收益债券型证券投资基金

本报告期：2015 年 1 月 1 日至 2015 年 12 月 31 日

单位：人民币元

项目	附注号	本期 2015 年 1 月 1 日至 2015 年 12 月 31 日	上年度可比期间 2014 年 1 月 1 日至 2014 年 12 月 31 日
一、收入		16,994,107.11	8,248,112.19
1.利息收入		8,202,579.03	2,650,979.87
其中：存款利息收入		76,835.59	16,794.33
债券利息收入		8,118,716.21	2,566,627.04
资产支持证券利息收入		-	-
买入返售金融资产收入		7,027.23	67,558.50
其他利息收入		-	-
2.投资收益（损失以“-”填列）		7,251,280.36	3,911,186.20
其中：股票投资收益		6,968,003.54	236,014.75
基金投资收益		-	-
债券投资收益		262,586.74	3,675,171.45
资产支持证券投资收益		-	-

贵金属投资收益		-	-
衍生工具收益		-	-
股利收益		20,690.08	-
3.公允价值变动收益（损失以“-”号填列）		1,425,080.49	1,673,902.16
4.汇兑收益（损失以“-”号填列）		-	-
5.其他收入（损失以“-”号填列）		115,167.23	12,043.96
减：二、费用		2,783,543.93	1,385,125.50
1. 管理人报酬		963,151.74	266,931.14
2. 托管费		321,050.45	88,977.07
3. 销售服务费		439,283.95	88,737.15
4. 交易费用		462,341.88	169,726.76
5. 利息支出		422,108.03	567,289.81
其中：卖出回购金融资产支出		422,108.03	567,289.81
6. 其他费用		175,607.88	203,463.57
三、利润总额（亏损总额以“-”号填列）		14,210,563.18	6,862,986.69
减：所得税费用		-	-
四、净利润（净亏损以“-”号填列）		14,210,563.18	6,862,986.69

7.3 所有者权益（基金净值）变动表

会计主体：华宝兴业增强收益债券型证券投资基金

本报告期：2015 年 1 月 1 日至 2015 年 12 月 31 日

单位：人民币元

项目	本期 2015 年 1 月 1 日至 2015 年 12 月 31 日		
	实收基金	未分配利润	所有者权益合计
一、期初所有者权益（基金净值）	32,126,547.48	8,380,429.64	40,506,977.12
二、本期经营活动产生的基金净值变动数（本期利润）	-	14,210,563.18	14,210,563.18
三、本期基金份额交易产生的基金净值变动数（净值减少以“-”号填列）	249,610,945.42	92,207,592.32	341,818,537.74

其中：1. 基金申购款	451,496,866.16	166,583,043.81	618,079,909.97
2. 基金赎回款	-201,885,920.74	-74,375,451.49	-276,261,372.23
四、本期向基金份额持有人分配利润产生的基金净值变动（净值减少以“-”号填列）	-	-	-
五、期末所有者权益（基金净值）	281,737,492.90	114,798,585.14	396,536,078.04
项目	上年度可比期间 2014年1月1日至2014年12月31日		
	实收基金	未分配利润	所有者权益合计
一、期初所有者权益（基金净值）	39,965,224.84	3,434,276.67	43,399,501.51
二、本期经营活动产生的基金净值变动数（本期利润）	-	6,862,986.69	6,862,986.69
三、本期基金份额交易产生的基金净值变动数（净值减少以“-”号填列）	-7,838,677.36	-1,916,833.72	-9,755,511.08
其中：1. 基金申购款	51,686,105.69	9,182,972.71	60,869,078.40
2. 基金赎回款	-59,524,783.05	-11,099,806.43	-70,624,589.48
四、本期向基金份额持有人分配利润产生的基金净值变动（净值减少以“-”号填列）	-	-	-
五、期末所有者权益（基金净值）	32,126,547.48	8,380,429.64	40,506,977.12

报表附注为财务报表的组成部分。

本报告 7.1 至 7.4 财务报表由下列负责人签署：

黄小蕙

向辉

张幸骏

基金管理人负责人

主管会计工作负责人

会计机构负责人

7.4 报表附注

7.4.1 基金基本情况

华宝兴业增强收益债券型证券投资基金(以下简称“本基金”)经中国证券监督管理委员会(以下简称“中国证监会”)证监许可[2008]第1294号《关于核准华宝兴业增强收益债券型证券投资基金募集的批复》核准,由华宝兴业基金管理有限公司依照《中华人民共和国证券投资基

金法》和《华宝兴业增强收益债券型证券投资基金基金合同》负责公开募集。本基金为契约型开放式基金，存续期限不定，首次设立募集不包括认购资金利息共募集 2,257,644,988.35 元，业经安永华明会计师事务所有限公司安永华明(2009)验字第 60737318_B01 号验资报告予以验证。经向中国证监会备案，《华宝兴业增强收益债券型证券投资基金基金合同》于 2009 年 2 月 17 日正式生效，基金合同生效日的基金份额总额为 2,258,208,383.25 份基金份额，其中认购资金利息折合 563,394.90 份基金份额。本基金的基金管理人为华宝兴业基金管理有限公司，基金托管人为中国工商银行股份有限公司。

根据经批准的《华宝兴业增强收益债券型证券投资基金基金合同》和《华宝兴业增强收益债券型证券投资基金招募说明书》的规定，本基金根据认购费、申购费、销售服务费收取方式的不同，将基金份额分为不同的类别，即 A 类基金份额和 B 类基金份额。

根据《中华人民共和国证券投资基金法》和《华宝兴业增强收益债券型证券投资基金基金合同》的有关规定，本基金的投资范围为具有良好流动性的金融工具，包括公司债券、企业债券、可转换债券、短期融资券、金融债、资产支持证券、国债、央行票据、债券回购、股票、权证，以及法律法规或中国证监会允许基金投资的其他金融工具。本基金投资于债券等固定收益类资产的比例不低于基金资产的 80%；投资于股票等权益类资产的比例不超过基金资产的 20%；现金或者到期日在一年以内的政府债券不低于基金资产净值的 5%。本基金可通过投资首次发行股票、增发新股、可转换债券转股票以及权证行权等方式获得股票，也可直接从二级市场买入股票。本基金可通过参与可分离转债申购而获得权证，也可直接从二级市场买入权证。本基金的业绩比较基准为：中国债券总指数收益率×100%。

本财务报表由本基金的基金管理人华宝兴业基金管理有限公司于 2016 年 3 月 24 日批准报出。

7.4.2 会计报表的编制基础

本基金的财务报表按照财政部于 2006 年 2 月 15 日及以后期间颁布的《企业会计准则—基本准则》、各项具体会计准则及相关规定(以下合称“企业会计准则”)、中国证监会颁布的《证券投资基金信息披露 XBRL 模板第 3 号<年度报告和半年度报告>》、中国证券投资基金业协会(以下简称“中国基金业协会”)颁布的《证券投资基金会计核算业务指引》、《华宝兴业增强收益债券型证券投资基金基金合同》和在财务报表附注 7.4.4 所列示的中国证监会、中国基金业协会发布的有关规定及允许的基金行业实务操作编制。

7.4.3 遵循企业会计准则及其他有关规定的声明

本基金 2015 年度财务报表符合企业会计准则的要求，真实、完整地反映了本基金 2015 年 12 月 31 日的财务状况以及 2015 年度的经营成果和基金净值变动情况等有关信息。

7.4.4 重要会计政策和会计估计

7.4.4.1 会计年度

本基金会计年度为公历 1 月 1 日起至 12 月 31 日止。

7.4.4.2 记账本位币

本基金的记账本位币为人民币。

7.4.4.3 金融资产和金融负债的分类

(1) 金融资产的分类

金融资产于初始确认时分类为：以公允价值计量且其变动计入当期损益的金融资产、应收款项、可供出售金融资产及持有至到期投资。金融资产的分类取决于本基金对金融资产的持有意图和持有能力。本基金现无金融资产分类为可供出售金融资产及持有至到期投资。

本基金目前以交易目的持有的股票投资和债券投资分类为以公允价值计量且其变动计入当期损益的金融资产。以公允价值计量且其公允价值变动计入损益的金融资产在资产负债表中以交易性金融资产列示。

本基金持有的其他金融资产分类为应收款项，包括银行存款、买入返售金融资产和其他各类应收款项等。应收款项是指在活跃市场中没有报价、回收金额固定或可确定的非衍生金融资产。

(2) 金融负债的分类

金融负债于初始确认时分类为：以公允价值计量且其变动计入当期损益的金融负债及其他金融负债。本基金目前暂无金融负债分类为以公允价值计量且其变动计入当期损益的金融负债。本基金持有的其他金融负债包括卖出回购金融资产和其他各类应付款项等。

7.4.4.4 金融资产和金融负债的初始确认、后续计量和终止确认

金融资产或金融负债于本基金成为金融工具合同的一方时，按公允价值在资产负债表内确认。以公允价值计量且其变动计入当期损益的金融资产，取得时发生的相关交易费用计入当期损益；对于支付的价款中包含的债券起息日或上次除息日至购买日止的利息，单独确认为应收项目。应收款项和其他金融负债的相关交易费用计入初始确认金额。

对于以公允价值计量且其变动计入当期损益的金融资产，按照公允价值进行后续计量；对于应收款项和其他金融负债采用实际利率法，以摊余成本进行后续计量。

金融资产满足下列条件之一的，予以终止确认：(1) 收取该金融资产现金流量的合同权利终止；(2) 该金融资产已转移，且本基金将金融资产所有权上几乎所有的风险和报酬转移给转入方；或者(3) 该金融资产已转移，虽然本基金既没有转移也没有保留金融资产所有权上几乎所有的风险和报酬，但是放弃了对该金融资产控制。

金融资产终止确认时，其账面价值与收到的对价的差额，计入当期损益。

当金融负债的现时义务全部或部分已经解除时，终止确认该金融负债或义务已解除的部分。终止确认部分的账面价值与支付的对价之间的差额，计入当期损益。

7.4.4.5 金融资产和金融负债的估值原则

本基金持有的股票投资和债券投资按如下原则确定公允价值并进行估值：

(1) 存在活跃市场的金融工具按其估值日的市场交易价格确定公允价值；估值日无交易，但最近交易日后经济环境未发生重大变化且证券发行机构未发生影响证券价格的重大事件的，按最近交易日的市场交易价格确定公允价值。

(2) 存在活跃市场的金融工具，如估值日无交易且最近交易日后经济环境发生了重大变化，参考类似投资品种的现行市价及重大变化等因素，调整最近交易市价以确定公允价值。

(3) 当金融工具不存在活跃市场，采用市场参与者普遍认同且被以往市场实际交易价格验证具有可靠性的估值技术确定公允价值。估值技术包括参考熟悉情况并自愿交易的各方最近进行的市场交易中使用的价格、参照实质上相同的其他金融工具的当前公允价值、现金流量折现法和期权定价模型等。采用估值技术时，尽可能最大程度使用市场参数，减少使用与本基金特定相关的参数。

7.4.4.6 金融资产和金融负债的抵销

本基金持有的资产和承担的负债基本为金融资产和金融负债。当本基金 1) 具有抵销已确认金额的法定权利且该种法定权利现在是可执行的；且 2) 交易双方准备按净额结算时，金融资产与金融负债按抵销后的净额在资产负债表中列示。

7.4.4.7 实收基金

实收基金为对外发行基金份额所募集的总金额在扣除损益平准金分摊部分后的余额。由于申

购和赎回引起的实收基金变动分别于基金申购确认日及基金赎回确认日认列。上述申购和赎回分别包括基金转换所引起的转入基金的实收基金增加和转出基金的实收基金减少。

7.4.4.8 损益平准金

损益平准金包括已实现平准金和未实现平准金。已实现平准金指在申购或赎回基金份额时，申购或赎回款项中包含的按累计未分配的已实现损益占基金净值比例计算的金额。未实现平准金指在申购或赎回基金份额时，申购或赎回款项中包含的按累计未实现损益占基金净值比例计算的金额。损益平准金于基金申购确认日或基金赎回确认日认列，并于期末全额转入未分配利润/（累计亏损）。

7.4.4.9 收入/(损失)的确认和计量

股票投资在持有期间应取得的现金股利扣除由上市公司代扣代缴的个人所得税后的净额确认为投资收益。债券投资在持有期间应取得的按票面利率或者发行价计算的利息扣除在适用情况下由债券发行企业代扣代缴的个人所得税后的净额确认为利息收入。

以公允价值计量且其变动计入当期损益的金融资产在持有期间的公允价值变动确认为公允价值变动损益；于处置时，其处置价格与初始确认金额之间的差额确认为投资收益，其中包括从公允价值变动损益结转的公允价值累计变动额。

应收款项在持有期间确认的利息收入按实际利率法计算，实际利率法与直线法差异较小的则按直线法计算。

7.4.4.10 费用的确认和计量

本基金的管理人报酬、销售服务费和托管费在费用涵盖期间按基金合同约定的费率和计算方法逐日确认。

其他金融负债在持有期间确认的利息支出按实际利率法计算，实际利率法与直线法差异较小的则按直线法计算。

7.4.4.11 基金的收益分配政策

每一基金份额享有同等分配权。本基金收益以现金形式分配，但基金份额持有人可选择现金红利或将现金红利自动转为基金份额进行再投资。若期末未分配利润中的未实现部分为正数，包括基金经营活动产生的未实现损益以及基金份额交易产生的未实现平准金等，则期末可供分配利润的金额为期末未分配利润中的已实现部分；若期末未分配利润的未实现部分为负数，则期末可

供分配利润的金额为期末未分配利润，即已实现部分相抵未实现部分后的余额。

经宣告的拟分配基金收益于分红除权日从所有者权益转出。

7.4.4.12 分部报告

本基金以内部组织结构、管理要求、内部报告制度为依据确定经营分部，以经营分部为基础确定报告分部并披露分部信息。经营分部是指本基金内同时满足下列条件的组成部分：（1）该组成部分能够在日常活动中产生收入、发生费用；（2）本基金的基金管理人能够定期评价该组成部分的经营成果，以决定向其配置资源、评价其业绩；（3）本基金能够取得该组成部分的财务状况、经营成果和现金流量等有关会计信息。如果两个或多个经营分部具有相似的经济特征，并且满足一定条件的，则合并为一个经营分部。

本基金目前以一个单一的经营分部运作，不需要披露分部信息。

7.4.4.13 其他重要的会计政策和会计估计

根据本基金的估值原则和中国证监会允许的基金行业估值实务操作，本基金确定以下类别股票投资和债券投资的公允价值时采用的估值方法及其关键假设如下：

（1）对于证券交易所上市的股票和债券，若出现重大事项停牌或交易不活跃（包括涨跌停时的交易不活跃）等情况，本基金根据中国证监会公告[2008]38号《关于进一步规范证券投资基金估值业务的指导意见》，根据具体情况采用《关于发布中基协（AMAC）基金行业股票估值指数的通知》提供的指数收益法等估值技术进行估值。

（2）在银行间同业市场交易的债券品种，根据中国证监会证监会计字[2007]21号《关于证券投资基金执行〈企业会计准则〉估值业务及份额净值计价有关事项的通知》采用估值技术确定公允价值。本基金持有的银行间同业市场债券按现金流量折现法估值，具体估值模型、参数及结果由中央国债登记结算有限责任公司独立提供。

（3）对于在证券交易所上市或挂牌转让的固定收益品种（资产支持证券和私募债券除外），按照中证指数有限公司根据《中国证券投资基金业协会估值核算工作小组关于2015年1季度固定收益品种的估值处理标准》所独立提供的债券估值结果确定公允价值。

7.4.5 会计政策和会计估计变更以及差错更正的说明

7.4.5.1 会计政策变更的说明

本基金本报告期未发生会计政策变更。

7.4.5.2 会计估计变更的说明

对于在证券交易所上市或挂牌转让的固定收益品种(资产支持证券和私募债券除外), 鉴于其交易量和交易频率不足以提供持续的定价信息, 本基金本报告期改为采用中证指数有限公司根据《中国证券投资基金业协会估值核算工作小组关于 2015 年 1 季度固定收益品种的估值处理标准》所独立提供的估值结果确定公允价值。

7.4.5.3 差错更正的说明

本基金在本报告期间无须说明的会计差错更正。

7.4.6 税项

根据财政部、国家税务总局财税[2002]128 号《关于开放式证券投资基金有关税收问题的通知》、财税[2008]1 号《关于企业所得税若干优惠政策的通知》、财税[2012]85 号《关于实施上市公司股息红利差别化个人所得税政策有关问题的通知》、财税[2015]101 号《关于上市公司股息红利差别化个人所得税政策有关问题的通知》及其他相关财税法规和实务操作, 主要税项列示如下:

(1) 以发行基金方式募集资金不属于营业税征收范围, 不征收营业税。基金买卖股票、债券的差价收入不予征收营业税。

(2) 对基金从证券市场中取得的收入, 包括买卖股票、债券的差价收入, 股权的股息、红利收入, 债券的利息收入及其他收入, 暂不征收企业所得税。

(3) 对基金取得的企业债券利息收入, 应由发行债券的企业在向基金支付利息时代扣代缴 20% 的个人所得税。对基金从上市公司取得的股息红利所得, 持股期限在 1 个月以内(含 1 个月)的, 其股息红利所得全额计入应纳税所得额; 持股期限在 1 个月以上至 1 年(含 1 年)的, 暂减按 50% 计入应纳税所得额; 持股期限超过 1 年的, 于 2015 年 9 月 8 日前暂减按 25% 计入应纳税所得额, 自 2015 年 9 月 8 日起, 暂免征收个人所得税。对基金持有的上市公司限售股, 解禁后取得的股息、红利收入, 按照上述规定计算纳税, 持股时间自解禁日起计算; 解禁前取得的股息、红利收入继续暂减按 50% 计入应纳税所得额。上述所得统一适用 20% 的税率计征个人所得税。

(4) 基金卖出股票按 0.1% 的税率缴纳股票交易印花税, 买入股票不征收股票交易印花税。

7.4.7 关联方关系

关联方名称	与本基金的关系
华宝兴业基金管理有限公司（“华宝兴业”）	基金管理人、注册登记机构、基金销售机构
中国工商银行股份有限公司（“中国工商银行”）	基金托管人、基金销售机构
华宝信托有限责任公司（“华宝信托”）	基金管理人的股东
领先资产管理有限公司 (Lyxor Asset Management S.A.)	基金管理人的股东
宝钢集团有限公司（“宝钢集团”）	华宝信托的最终控制人
华宝证券有限责任公司（“华宝证券”）	受宝钢集团控制的公司
华宝投资有限公司（“华宝投资”）	受宝钢集团控制的公司

注：下述关联交易均在正常业务范围内按一般商业条款订立。

7.4.8 本报告期及上年度可比期间的关联方交易

7.4.8.1 通过关联方交易单元进行的交易

本基金本报告期及上年度可比期间无通过关联方交易单元进行的交易。

7.4.8.2 关联方报酬

7.4.8.2.1 基金管理费

单位：人民币元

项目	本期 2015年1月1日至2015年 12月31日	上年度可比期间 2014年1月1日至2014年12月 31日
当期发生的基金应支付的管理费	963,151.74	266,931.14
其中：支付销售机构的客户维护费	91,536.87	67,491.29

注：基金管理费按前一日的基金资产净值的 0.60% 的年费率计提。计算方法如下：

$$H = E \times 0.60\% / \text{当年天数}$$

H 为每日应支付的基金管理费

E 为前一日的基金资产净值

基金管理费每日计算，逐日累计至每月月末，按月支付，由基金管理人向基金托管人发送基金管理费划款指令，基金托管人复核后于次月前 2 个工作日内从基金财产中一次性支付给基金管理人。若遇法定节假日、公休假等，支付日期顺延。

7.4.8.2.2 基金托管费

单位：人民币元

项目	本期	上年度可比期间
	2015 年 1 月 1 日至 2015 年 12 月 31 日	2014 年 1 月 1 日至 2014 年 12 月 31 日
当期发生的基金应支付的托管费	321,050.45	88,977.07

注：基金托管费按前一日的基金资产净值的 0.20% 的年费率计提。计算方法如下：

$$H = E \times 0.20\% / \text{当年天数}$$

H 为每日应支付的基金托管费

E 为前一日的基金资产净值

基金托管费每日计算，逐日累计至每月月末，按月支付，由基金管理人向基金托管人发送基金托管费划款指令，基金托管人复核后于次月前 2 个工作日内从基金财产中一次性支取。若遇法定节假日、公休日等，支付日期顺延。

7.4.8.2.3 销售服务费

单位：人民币元

获得销售服务费的各关联方名称	本期		
	2015 年 1 月 1 日至 2015 年 12 月 31 日		
	当期发生的基金应支付的销售服务费		
	华宝兴业增强收益债券 A	华宝兴业增强收益债券 B	合计
华宝兴业基金管理有限公司	-	322,733.01	322,733.01
中国工商银行股份有限公司（“工商银行”）	-	27,905.75	27,905.75
合计	-	350,638.76	350,638.76
获得销售服务费的各关联方名称	上年度可比期间		
	2014 年 1 月 1 日至 2014 年 12 月 31 日		
	当期发生的基金应支付的销售服务费		
	华宝兴业增强收益债券 A	华宝兴业增强收益债券 B	合计
华宝兴业基金管理有限公司	-	16,293.06	16,293.06
中国工商银行股份有限公司（“工商银行”）	-	37,499.98	37,499.98
合计	-	53,793.04	53,793.04

注：本基金 A 类基金份额不收取销售费，本基金 B 类基金份额的销售服务费年费率为 0.4%，本基金销售服务费将专门用于本基金的销售与基金份额持有人服务，基金管理人将在基金年度报告中

对该项费用的列支情况作专项说明。

销售服务费按前一日基金资产净值的 0.4% 年费率计提。计算方法如下：

$$H = E \times 0.40\% / \text{当年天数}$$

H 为 B 类基金份额每日应计提的销售服务费

E 为 B 类基金份额前一日的基金资产净值

基金销售服务费每日计算，逐日累计至每月月末，按月支付，由基金管理人向基金托管人发送基金销售服务费划款指令，基金托管人复核后于次月前 2 个工作日内从基金财产中一次性支取。若遇法定节假日、公休日等，支付日期顺延。

7.4.8.3 与关联方进行银行间同业市场的债券(含回购)交易

本基金本报告期及上年度可比期间未与关联方进行银行间同业市场的债券(含回购)交易。

7.4.8.4 各关联方投资本基金的情况

7.4.8.4.1 报告期内基金管理人运用自有资金投资本基金的情况

份额单位：份

项目	本期 2015 年 1 月 1 日至 2015 年 12 月 31 日	
	华宝兴业增强收益债券 A	华宝兴业增强收益债券 B
期初持有的基金份额	86,597.54	63,497.82
期间申购/买入总份额	1,486,951.30	54,491.67
期间因拆分变动份额	-	-
减：期间赎回/卖出总份额	-	-
期末持有的基金份额	1,573,548.84	117,989.49
期末持有的基金份额 占基金总份额比例	1.83%	0.06%

项目	上年度可比期间 2014 年 1 月 1 日至 2014 年 12 月 31 日	
	华宝兴业增强收益债券 A	华宝兴业增强收益债券 B
期初持有的基金份额	86,597.54	63,497.82
期间申购/买入总份额	-	-
期间因拆分变动份额	-	-
减：期间赎回/卖出总份额	-	-
期末持有的基金份额	86,597.54	63,497.82
期末持有的基金份额 占基金总份额比例	0.46%	0.47%

注：基金管理人投资本基金适用的认(申)购/赎回费率按照本基金招募说明书的规定执行。

7.4.8.4.2 报告期末除基金管理人之外的其他关联方投资本基金的情况

本基金本期末及上年度末无除基金管理人之外的其他关联方投资本基金的情况。

7.4.8.5 由关联方保管的银行存款余额及当期产生的利息收入

单位：人民币元

关联方名称	本期		上年度可比期间	
	2015 年 1 月 1 日至 2015 年 12 月 31 日		2014 年 1 月 1 日至 2014 年 12 月 31 日	
	期末余额	当期利息收入	期末余额	当期利息收入
中国工商银行	5,038,386.13	55,347.11	1,196,074.43	11,034.94

注：本基金的银行存款由基金托管人中国工商银行保管，按银行同业利率计息。

7.4.8.6 本基金在承销期内参与关联方承销证券的情况

本基金本报告期及上年度可比期间无在承销期内参与关联方承销证券的情况。

7.4.8.7 其他关联交易事项的说明

本基金本报告期及上年度可比期间无须作说明的其他关联交易事项。

7.4.9 期末（2015 年 12 月 31 日）本基金持有的流通受限证券

7.4.9.1 因认购新发/增发证券而于期末持有的流通受限证券

金额单位：人民币元

7.4.12.1.2 受限证券类别：债券										
证券代码	证券名称	成功认购日	可流通日	流通受限类型	认购价格	期末估值单价	数量 (单位：张)	期末成本总额	期末估值总额	备注
123001	蓝标转债	2015 年 12 月 23 日	2016 年 1 月 18 日	新债未上市	100.00	100.00	1,860	186,000.00	186,000.00	-

7.4.9.2 期末持有的暂时停牌等流通受限股票

本基金本报告期末未持有股票投资。

7.4.9.3 期末债券正回购交易中作为抵押的债券

7.4.9.3.1 银行间市场债券正回购

本基金本报告期末无银行间市场债券正回购，因此没有在银行间市场债券正回购交易中作为抵押的债券。

7.4.9.3.2 交易所市场债券正回购

截至本报告期末 2015 年 12 月 31 日止，本基金从事证券交易所债券正回购交易形成的卖出回购证券款余额 27,000,000.00 元，于 2016 年 1 月 5 日到期。该类交易要求本基金转入质押库的债券，按证券交易所规定的比例折算为标准券后，不低于债券回购交易的余额。

7.4.10 有助于理解和分析会计报表需要说明的其他事项

(1) 公允价值

(a) 金融工具公允价值计量的方法

公允价值计量结果所属的层次，由对公允价值计量整体而言具有重要意义的输入值所属的最低层次决定：

第一层次：相同资产或负债在活跃市场上未经调整的报价。

第二层次：除第一层次输入值外相关资产或负债直接或间接可观察的输入值。

第三层次：相关资产或负债的不可观察输入值。

(b) 持续的以公允价值计量的金融工具

(i) 各层次金融工具公允价值

于 2015 年 12 月 31 日，本基金持有的以公允价值计量且其变动计入当期损益的金融资产中属于属于第二层次的余额为 406,899,979.36 元，无属于第一层次和第三层次的余额(2014 年 12 月 31 日，本基金持有的以公允价值计量且其变动计入当期损益的金融资产中属于第一层次的余额为 17,634,010.60 元，属于第二层次的余额为 28,759,315.00 元，无属于第三层次的余额)。

(ii) 公允价值所属层次间的重大变动

对于证券交易所上市的股票和债券，若出现重大事项停牌、交易不活跃(包括涨跌停时的交易不活跃)、或属于非公开发行等情况，本基金不会于停牌日至交易恢复活跃日期间、交易不活跃期间及限售期间将相关股票和债券的公允价值列入第一层次；并根据估值调整中采用的不可观察输入值对于公允价值的影响程度，确定相关股票和债券公允价值应属第二层次还是第三层次。对于在证券交易所上市或挂牌转让的固定收益品种(资产支持证券和私募债券除外)，本基金于

2015 年 3 月 31 日起改为采用中证指数有限公司根据《中国证券投资基金业协会估值核算工作小组关于 2015 年 1 季度固定收益品种的估值处理标准》所独立提供的估值结果确定公允价值(附注 7.4.5.2)，并将相关债券的公允价值从第一层次调整至第二层次。。

(iii) 第三层次公允价值余额和本期变动金额

无。

(c) 非持续的以公允价值计量的金融工具

于 2015 年 12 月 31 日，本基金未持有非持续的以公允价值计量的金融资产(2014 年 12 月 31 日：同)。

(d) 不以公允价值计量的金融工具

不以公允价值计量的金融资产和负债主要包括应收款项和其他金融负债，其账面价值与公允价值相差很小。

(2) 除公允价值外，截至资产负债表日本基金无需要说明的其他重要事项。

§8 投资组合报告

8.1 期末基金资产组合情况

金额单位：人民币元

序号	项目	金额	占基金总资产的比例 (%)
1	权益投资	-	-
	其中：股票	-	-
2	固定收益投资	406,899,979.36	95.71
	其中：债券	406,899,979.36	95.71
	资产支持证券	-	-
3	贵金属投资	-	-
4	金融衍生品投资	-	-
5	买入返售金融资产	-	-
	其中：买断式回购的买入返售金融资产	-	-
6	银行存款和结算备付金合计	6,083,202.36	1.43

7	其他各项资产	12,172,939.89	2.86
8	合计	425,156,121.61	100.00

8.2 期末按行业分类的股票投资组合

8.2.1 报告期末按行业分类的境内股票投资组合

本基金本报告期末未持有股票投资。

8.2.2 报告期末按行业分类的沪港通投资股票投资组合

本基金本报告期末未持有沪港通投资股票。

8.3 期末按公允价值占基金资产净值比例大小排序的前十名股票投资明细

本基金本报告期末未持有股票投资。

8.4 报告期内股票投资组合的重大变动

8.4.1 累计买入金额超出期初基金资产净值 2%或前 20 名的股票明细

金额单位：人民币元

序号	股票代码	股票名称	本期累计买入金额	占期初基金资产净值比例（%）
1	002250	联化科技	10,418,729.60	25.72
2	000902	新洋丰	8,435,543.46	20.82
3	600844	丹化科技	6,935,540.08	17.12
4	600409	三友化工	6,751,529.50	16.67
5	002236	大华股份	5,872,754.26	14.50
6	600096	云天化	5,178,242.00	12.78
7	300253	卫宁健康	4,611,312.00	11.38
8	600470	六国化工	4,310,102.70	10.64
9	002538	司尔特	4,171,472.78	10.30
10	000422	湖北宜化	3,668,814.13	9.06
11	002653	海思科	3,348,867.73	8.27
12	002415	海康威视	3,128,535.16	7.72
13	300155	安居宝	3,002,554.00	7.41
14	000970	中科三环	2,976,352.00	7.35
15	300243	瑞丰高材	2,946,179.00	7.27
16	600309	万华化学	2,858,280.93	7.06

17	000728	国元证券	2,769,229.00	6.84
18	600251	冠农股份	2,484,205.00	6.13
19	600837	海通证券	2,421,816.70	5.98
20	601233	桐昆股份	2,372,648.99	5.86
21	002657	中科金财	2,261,000.00	5.58
22	002746	仙坛股份	2,224,616.00	5.49
23	002223	鱼跃医疗	2,183,590.00	5.39
24	600141	兴发集团	2,163,215.30	5.34
25	002172	澳洋科技	2,128,627.00	5.25
26	002477	雏鹰农牧	1,821,144.00	4.50
27	600728	佳都科技	1,772,789.00	4.38
28	600810	神马股份	1,753,976.05	4.33
29	600138	中青旅	1,747,145.12	4.31
30	300255	常山药业	1,737,036.40	4.29
31	600682	南京新百	1,718,382.00	4.24
32	002098	浔兴股份	1,703,918.98	4.21
33	600513	联环药业	1,653,867.00	4.08
34	601318	中国平安	1,578,280.00	3.90
35	002206	海利得	1,549,128.38	3.82
36	000004	国农科技	1,415,228.00	3.49
37	300144	宋城演艺	1,404,685.00	3.47
38	002570	贝因美	1,359,200.00	3.36
39	601788	光大证券	1,254,754.00	3.10
40	601377	兴业证券	1,233,000.00	3.04
41	601021	春秋航空	1,193,763.00	2.95
42	002035	华帝股份	1,077,580.52	2.66
43	300205	天喻信息	1,051,761.50	2.60
44	002563	森马服饰	1,015,166.00	2.51
45	002531	天顺风能	1,006,506.00	2.48
46	002508	老板电器	986,400.00	2.44
47	002115	三维通信	979,608.00	2.42
48	601288	农业银行	967,500.00	2.39
49	300244	迪安诊断	913,572.00	2.26
50	603368	柳州医药	856,640.00	2.11
51	300136	信维通信	845,497.00	2.09
52	600637	东方明珠	824,000.00	2.03

注：买入金额不包括相关交易费用。

8.4.2 累计卖出金额超出期初基金资产净值 2%或前 20 名的股票明细

金额单位：人民币元

序号	股票代码	股票名称	本期累计卖出金额	占期初基金资产净值比例（%）
1	002250	联化科技	10,402,479.78	25.68
2	000902	新洋丰	9,937,663.23	24.53
3	600844	丹化科技	6,949,520.40	17.16
4	002236	大华股份	6,688,416.60	16.51
5	600409	三友化工	6,380,953.10	15.75
6	600470	六国化工	5,692,000.22	14.05
7	600096	云天化	5,463,739.37	13.49
8	300253	卫宁健康	4,904,488.25	12.11
9	002538	司尔特	4,395,890.86	10.85
10	002653	海思科	3,324,937.60	8.21
11	300243	瑞丰高材	3,079,800.00	7.60
12	000422	湖北宜化	3,063,350.00	7.56
13	002172	澳洋科技	3,043,457.10	7.51
14	300155	安居宝	3,037,251.10	7.50
15	002415	海康威视	3,033,962.03	7.49
16	600309	万华化学	2,952,061.00	7.29
17	000728	国元证券	2,917,210.00	7.20
18	000970	中科三环	2,842,309.00	7.02
19	600513	联环药业	2,589,126.80	6.39
20	600251	冠农股份	2,484,569.52	6.13
21	002746	仙坛股份	2,393,260.60	5.91
22	600837	海通证券	2,330,747.33	5.75
23	002223	鱼跃医疗	2,207,565.36	5.45
24	600728	佳都科技	2,140,815.40	5.29
25	002657	中科金财	2,031,053.56	5.01
26	600141	兴发集团	2,011,793.22	4.97
27	300255	常山药业	1,974,579.44	4.87
28	601233	桐昆股份	1,925,769.28	4.75
29	600138	中青旅	1,864,390.86	4.60
30	002477	雏鹰农牧	1,846,710.19	4.56
31	600810	神马股份	1,832,659.36	4.52
32	002098	浔兴股份	1,809,737.30	4.47

33	600682	南京新百	1,644,170.00	4.06
34	002206	海利得	1,618,954.00	4.00
35	601318	中国平安	1,616,000.00	3.99
36	002570	贝因美	1,404,782.60	3.47
37	300144	宋城演艺	1,268,865.00	3.13
38	000004	国农科技	1,224,886.00	3.02
39	601377	兴业证券	1,217,423.32	3.01
40	601021	春秋航空	1,216,523.14	3.00
41	601788	光大证券	1,210,014.00	2.99
42	002035	华帝股份	1,205,914.72	2.98
43	002563	森马服饰	1,157,685.49	2.86
44	600804	鹏博士	1,113,690.68	2.75
45	300205	天喻信息	1,076,737.80	2.66
46	002531	天顺风能	1,066,348.00	2.63
47	002508	老板电器	1,037,325.00	2.56
48	002115	三维通信	1,020,861.40	2.52
49	601288	农业银行	1,000,000.00	2.47
50	300244	迪安诊断	993,600.00	2.45
51	300136	信维通信	894,124.10	2.21
52	600637	东方明珠	871,601.00	2.15
53	002381	双箭股份	850,005.00	2.10
54	603368	柳州医药	832,303.00	2.05

注：卖出金额不包括相关交易费用。

8.4.3 买入股票的成本总额及卖出股票的收入总额

单位：人民币元

买入股票成本（成交）总额	146,235,195.74
卖出股票收入（成交）总额	153,449,883.28

注：买入股票成本、卖出股票收入均不包括相关交易费用。

8.5 期末按债券品种分类的债券投资组合

金额单位：人民币元

序号	债券品种	公允价值	占基金资产净值比例（%）
1	国家债券	28,143,901.30	7.10
2	央行票据	-	-
3	金融债券	42,195,000.00	10.64
	其中：政策性金融债	42,195,000.00	10.64
4	企业债券	276,146,078.06	69.64

5	企业短期融资券	60,229,000.00	15.19
6	中期票据	-	-
7	可转债（可交换债）	186,000.00	0.05
8	同业存单	-	-
9	其他	-	-
10	合计	406,899,979.36	102.61

8.6 期末按公允价值占基金资产净值比例大小排序的前五名债券投资明细

金额单位：人民币元

序号	债券代码	债券名称	数量（张）	公允价值	占基金资产净值比例（%）
1	111051	09 怀化债	369,102	39,652,627.86	10.00
2	010107	21 国债(7)	231,910	25,146,001.30	6.34
3	122112	11 沪大众	213,700	22,331,650.00	5.63
4	126018	08 江铜债	216,950	21,441,168.50	5.41
5	041558082	15 华电江苏 CP003	200,000	20,082,000.00	5.06

8.7 期末按公允价值占基金资产净值比例大小排序的前十名资产支持证券投资明细

本基金本报告期末未持有资产支持证券。

8.8 报告期末按公允价值占基金资产净值比例大小排序的前五名贵金属投资明细

本基金本报告期末未持有贵金属。

8.9 期末按公允价值占基金资产净值比例大小排序的前五名权证投资明细

本基金本报告期末未持有权证。

8.10 报告期末本基金投资的国债期货交易情况说明

8.10.1 本期国债期货投资政策

本基金未投资国债期货。

8.10.2 报告期末本基金投资的国债期货持仓和损益明细

本基金未投资国债期货。

8.10.3 本期国债期货投资评价

本基金未投资国债期货。

8.11 投资组合报告附注

8.11.1

14 长证债（112232）于 2015 年 5 月 22 日收到湖北证监局关于对长江证券股份有限公司采取出具警示函监管措施的决定，因公司未与部分研究报告转载机构签订协议，公司部分研究报告的报送审核人员和对外发送渠道不符合公司内部规定，决定对公司采取出具警示函的监管措施，同时要求在 2015 年 5 月 29 日前向湖北证监局提交书面报告，接受检查验收。

本基金管理人通过对上述上市公司进行进一步了解和析，认为上述处分不会对公司的投资价值构成实质性影响，因此本基金管理人对上述债券的投资判断未发生改变。

报告期内，本基金投资的前十名证券的其余九名证券的发行主体没有被监管部门立案调查或在本报告编制日前一年内受到公开谴责、处罚的情况。

8.11.2

本基金本报告期末未持有股票投资。

8.11.3 期末其他各项资产构成

单位：人民币元

序号	名称	金额
1	存出保证金	88,991.40
2	应收证券清算款	923,503.08
3	应收股利	-
4	应收利息	9,979,846.98
5	应收申购款	1,180,598.43
6	其他应收款	-
7	待摊费用	-
8	其他	-
9	合计	12,172,939.89

8.11.4 期末持有的处于转股期的可转换债券明细

本基金本报告期末未持有处于转股期的可转换债券。

8.11.5 期末前十名股票中存在流通受限情况的说明

本基金本报告期末未持有股票投资。

§9 基金份额持有人信息

9.1 期末基金份额持有人户数及持有人结构

份额单位：份

份额	持有人	户均持有的	持有人结构
----	-----	-------	-------

级别	户数(户)	基金份额	机构投资者		个人投资者	
			持有份额	占总份额比例	持有份额	占总份额比例
华宝兴业增强收益债券 A	1,202	71,670.12	43,705,919.60	50.73%	42,441,565.67	49.27%
华宝兴业增强收益债券 B	733	266,834.94	144,730,508.65	74.00%	50,859,498.98	26.00%
合计	1,935	145,600.77	188,436,428.25	66.88%	93,301,064.65	33.12%

9.2 期末基金管理人的从业人员持有本基金的情况

项目	份额级别	持有份额总数（份）	占基金总份额比例
基金管理人所有从业人员持有本基金	华宝兴业增强收益债券 A	2,807,272.31	3.2587%
	华宝兴业增强收益债券 B	251,119.58	0.1284%
	合计	3,058,391.89	1.0855%

9.3 期末基金管理人的从业人员持有本开放式基金份额总量区间的情况

项目	份额级别	持有基金份额总量的数量区间（万份）
本公司高级管理人员、基金投资和研究部门负责人持有本开放式基金	华宝兴业增强收益债券 A	>100
	华宝兴业增强收益债券 B	10~50
	合计	>100
本基金基金经理持有本开放式基金	华宝兴业增强收益债券 A	>100
	华宝兴业增强收益债券 B	0
	合计	>100

§10 开放式基金份额变动

单位：份

项目	华宝兴业增强收益债券 A	华宝兴业增强收益债券 B
基金合同生效日（2009 年 2 月 17 日）基金份额总额	615,728,987.54	1,642,479,395.71
本报告期期初基金份额总额	18,675,111.52	13,451,435.96
本报告期基金总申购份额	181,825,640.89	269,671,225.27
减:本报告期基金总赎回份额	114,353,267.14	87,532,653.60
本报告期基金拆分变动份额（份额减少以“-”填列）	-	-
本报告期末基金份额总额	86,147,485.27	195,590,007.63

注：总申购份额含转换入份额；总赎回份额含转换出份额。

§11 重大事件揭示

11.1 基金份额持有人大会决议

报告期内本基金未召开基金份额持有人大会。

11.2 基金管理人、基金托管人的专门基金托管部门的重大人事变动

报告期内，基金管理人、基金托管人的专门基金托管部门无重大人事变动。

11.3 涉及基金管理人、基金财产、基金托管业务的诉讼

报告期内无涉及基金管理人、基金资产和基金托管业务的诉讼事项。

11.4 基金投资策略的改变

本基金的投资策略在报告期内未发生变更。

11.5 为基金进行审计的会计师事务所情况

本基金自 2015 年 12 月 15 日起更换会计师事务所，由安永华明会计师事务所(特殊普通合伙)更换为普华永道中天会计师事务所（特殊普通合伙）。

基金管理人为本基金聘任的会计师事务所在本报告期的审计报酬为 50,000.00 元人民币。

目前该会计师事务所向本基金提供的审计服务持续期限为：本报告期。

11.6 管理人、托管人及其高级管理人员受稽查或处罚等情况

1、报告期内基金管理人受稽查或处罚的情况

因公司原基金经理牟旭东被追究“利用非公开信息交易”刑事责任，上海证监局于 2014 年 11 月对公司进行了专项检查。公司于 2015 年 1 月 23 日收到了上海证监局下发的《沪证监决【2015】18 号-关于华宝兴业基金管理有限公司采取责令改正措施的决定》。公司已经完成了相关问题的整改，并已向上海证监局上报了专项报告。

2、报告期内，本基金管理人的高级管理人员未有受到稽查或处罚的情况。

3、报告期内，基金托管人及其高级管理人员未有受到稽查或处罚的情况。

11.7 基金租用证券公司交易单元的有关情况

11.7.1 基金租用证券公司交易单元进行股票投资及佣金支付情况

金额单位：人民币元

券商名称	交易单元数量	股票交易		应支付该券商的佣金		备注
		成交金额	占当期股票成交总额的比例	佣金	占当期佣金总量的比例	
申万宏源	1	184,280,263.65	61.53%	169,810.28	61.58%	-
国泰君安	1	115,224,180.37	38.47%	105,964.75	38.42%	-
海通证券	1	-	-	-	-	-

注：1、基金管理人选择交易单元的标准和程序如下：

（1）选择标准： 资质雄厚，信誉良好，注册资本不少于 5 亿元人民币；财务状况良好，各项财务指标显示公司经营状况稳定；经营行为规范，最近两年未因重大违规行为受到中国证监会和中国人民银行处罚；内部管理规范、严格，具备健全的内控制度，并能满足基金运作高度保密的要求；具备基金运作所需要的高效、安全的通讯条件，交易设施符合代理本基金进行证券交易的需 求，并能为本基金提供全面的信息服务；研究实力较强，有固定的研究机构和专门的研究人员，能及时为本基金提供高质量的咨询服务，并能根据基金投资的特定要求，提供专门研究报告；适当的地域分散化。

（2）选择程序：（a）服务评价；（b）拟定备选交易单元；（c）签约。

2、本期交易单元无变动。

3、申银万国和宏源证券合并为申万宏源。

11.7.2 基金租用证券公司交易单元进行其他证券投资的情况

金额单位：人民币元

券商名称	债券交易		债券回购交易		权证交易	
	成交金额	占当期债券成交总额的比例	成交金额	占当期债券回购成交总额的比例	成交金额	占当期权证成交总额的比例
申万宏源	107,359,853.30	14.03%	-	-	-	-
国泰君安	657,930,501.02	85.97%	1,473,500,000.00	100.00%	-	-
海通证券	-	-	-	-	-	-

华宝兴业基金管理有限公司
2016年3月28日