

广发行业领先混合型证券投资基金
2015 年年度报告摘要
2015 年 12 月 31 日

基金管理人：广发基金管理有限公司

基金托管人：中国工商银行股份有限公司

报告送出日期：二〇一六年三月二十八日

§1 重要提示

1.1 重要提示

基金管理人的董事会、董事保证本报告所载资料不存在虚假记载、误导性陈述或重大遗漏，并对其内容的真实性、准确性和完整性承担个别及连带的法律责任。本年度报告已经三分之二以上独立董事签字同意，并由董事长签发。

基金托管人中国工商银行股份有限公司根据本基金合同规定，于 2016 年 3 月 22 日复核了本报告中的财务指标、净值表现、利润分配情况、财务会计报告、投资组合报告等内容，保证复核内容不存在虚假记载、误导性陈述或者重大遗漏。

基金管理人承诺以诚实信用、勤勉尽责的原则管理和运用基金资产，但不保证基金一定盈利。

基金的过往业绩并不代表其未来表现。投资有风险，投资者在作出投资决策前应仔细阅读本基金的招募说明书及其更新。

本年度报告摘要摘自年度报告正文，投资者欲了解详细内容，应阅读年度报告正文。

本报告期自 2015 年 1 月 1 日起至 12 月 31 日止。

§2 基金简介

2.1 基金基本情况

基金简称	广发行业领先混合	
基金主代码	270025	
交易代码	270025	
基金运作方式	契约型开放式	
基金合同生效日	2010 年 11 月 23 日	
基金管理人	广发基金管理有限公司	
基金托管人	中国工商银行股份有限公司	
报告期末基金份额总额	2,517,573,075.20 份	
基金合同存续期	不定期	
下属分级基金的基金简称	广发行业领先混合 A	广发行业领先混合 H
下属分级基金的交易代码	270025	960001
报告期末下属分级基金的份额总额	2,517,134,026.65 份	439,048.55 份

2.2 基金产品说明

投资目标	通过把握宏观经济周期及行业生命周期的发展趋势，发掘发展前景良好的行业或处于复苏阶段的行业中的领先企业进行投资，力争实现基金资产的长期稳健增值。
投资策略	<p>(一) 资产配置策略</p> <p>1、大类资产配置</p> <p>(1) 研究部综合宏观经济研究员研究的宏观经济形势，策略研究员研究的市场运行趋势，行业研究员研究的行业投资价值形成《资产配置建议书》。(2) 投资决策委员会定期与不定期相结合召开相关会议，根据《资产配置建议书》，综合考虑基金投资目标、市场发展趋势、风险控制要求等因素，确定本基金股票、债券、现金等的比例。</p> <p>2、行业配置策略</p> <p>不同的行业在经济周期的不同阶段呈现出不同的运行态势。本基金将主</p>

	<p>要通过“广发领先行业评价体系”，对行业进行定性、定量分析，同时，结合国内外宏观经济环境及国家相关政策的变化，选择发展前景良好的行业或处于复苏阶段的行业作为本基金行业配置的重点。</p> <p>（二）股票投资策略</p> <p>本基金股票投资采用备选库制度，本基金的备选库包括一级库和二级库。一级库是本基金管理人所管理旗下基金统一的股票投资范围，入选条件主要是根据广发企业价值评估体系，通过研究，筛选出基本面良好的股票进入一级库。二级股票库为本基金的风格库。本基金将根据行业配置阶段形成的行业配置范围，从行业地位、治理结构、经营业绩、竞争优势和创新等方面对领先行业内的股票进行定性分析，并结合（P/E）/G、预期主营业务收入增长率和预期主营业务利润率等定量指标，精选出各领先行业内估值相对合理的优质上市公司，构成本基金的二级库。</p> <p>（三）债券投资策略</p> <p>在债券投资上，坚持稳健投资的原则，控制债券投资风险。具体包括利率预测策略、收益率曲线模拟、债券资产类别配置和债券分析。</p> <p>（四）权证投资策略</p> <p>权证为本基金辅助性投资工具，投资原则为有利于加强基金风险控制，有利于基金资产增值。</p>
业绩比较基准	80%×沪深 300 指数+20%×中证全债指数。
风险收益特征	本基金为混合型基金，其预期收益和风险高于货币型基金、债券型基金，而低于股票型基金，属于证券投资基金中的较高风险、较高收益品种。

2.3 基金管理人和基金托管人

项目		基金管理人	基金托管人
名称		广发基金管理有限公司	中国工商银行股份有限公司
信息披露 负责人	姓名	段西军	洪渊
	联系电话	020-83936666	010-66105799
	电子邮箱	dxj@gffunds.com.cn	custody@icbc.com.cn
客户服务电话		95105828,020-83936999	95588

传真	020-89899158	010-66105798
----	--------------	--------------

2.4 信息披露方式

登载基金年度报告摘要的管理人互联网网址	http://www.gffunds.com.cn
基金年度报告备置地点	广州市海珠区琶洲大道东 1 号保利国际广场南塔 31-33 楼

§3 主要财务指标、基金净值表现及利润分配情况

3.1 主要会计数据和财务指标

金额单位：人民币元

3.1.1 期间 数据和指标	2015 年		2014 年	
	广发行业领先混合 A	广发行业领先混合 H	广发行业领先混合 A	广发行业领先混合 H
本期已实现收益	628,816,205.39	-1,619.83	600,409,676.11	-
本期利润	1,232,067,599.83	2,740.92	587,868,787.72	-
加权平均基金份额本期利润	0.5680	0.0187	0.4300	-
本期加权平均净值利润率	25.90%	1.84%	39.96%	-
本期基金份额	60.16%	0.60%	46.98%	-

净值增长率				
3.1.2 期末	2015 年末		2014 年末	
数据和指标	广发行业领先混合 A	广发行业领先混合 H	广发行业领先混合 A	广发行业领先混合 H
期末可供分配基金份额利润	0.8094	-0.0037	0.3772	-
期末基金资产净值	5,990,818,618.97	441,789.47	1,773,818,837.32	-
期末基金份额净值	2.380	1.006	1.486	-

注：（1）上述基金业绩指标不包括持有人认购和交易基金的各项费用，计入费用后实际收益水平要低于所列数字。

（2）本期已实现收益指基金本期利息收入、投资收益、其他收入（不含公允价值变动收益）扣除相关费用后的余额，本期利润为本期已实现收益加上本期公允价值变动收益。

（3）期末可供分配利润采用期末资产负债表中未分配利润与未分配利润中已实现部分的孰低数（为期末余额，不是当期发生数）。

3.2 基金净值表现

3.2.1 基金份额净值增长率及其与同期业绩比较基准收益率的比较

1. 广发行业领先混合 A:

阶段	份额净值增长率①	份额净值增长率标准差②	业绩比较基准收益率③	业绩比较基准收益率标准差④	①—③	②—④
过去三个月	30.27%	1.92%	13.74%	1.34%	16.53%	0.58%
过去六个月	-7.61%	3.00%	-12.19%	2.14%	4.58%	0.86%
过去一年	60.16%	2.68%	6.21%	1.99%	53.95%	0.69%

过去三年	183.67%	1.89%	42.15%	1.43%	141.52%	0.46%
过去五年	138.72%	1.65%	21.55%	1.29%	117.17%	0.36%
自基金合同生效起至今	137.98%	1.63%	20.39%	1.28%	117.59%	0.35%

2. 广发行业领先混合 H:

阶段	份额净值增长率①	份额净值增长率标准差②	业绩比较基准收益率③	业绩比较基准收益率标准差④	①-③	②-④
自基金合同生效起至今	0.60%	1.50%	0.08%	0.74%	0.52%	0.76%

(1)业绩比较基准:80%×沪深 300 指数+20%×中证全债指数。

(2)业绩比较基准是根据基金合同关于资产配置比例的规定构建的。

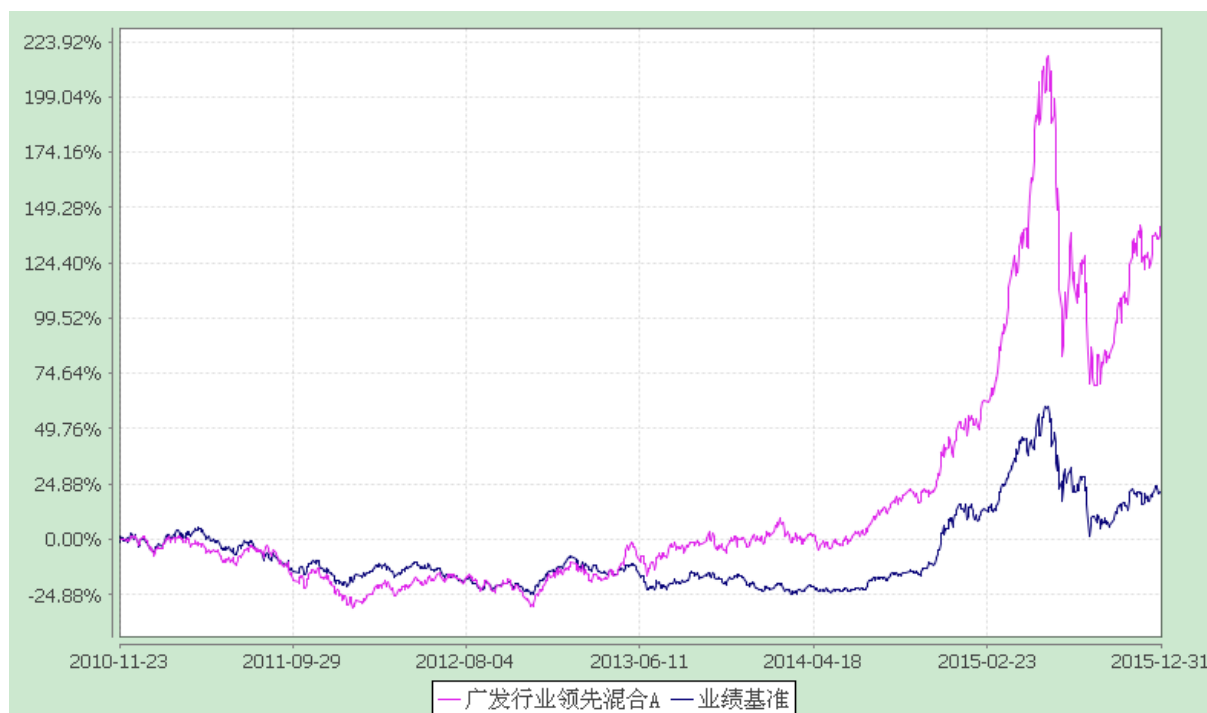
3.2.2 自基金合同生效以来基金份额累计净值增长率变动及其与同期业绩比较基准收益率变动的比较

广发行业领先混合型证券投资基金

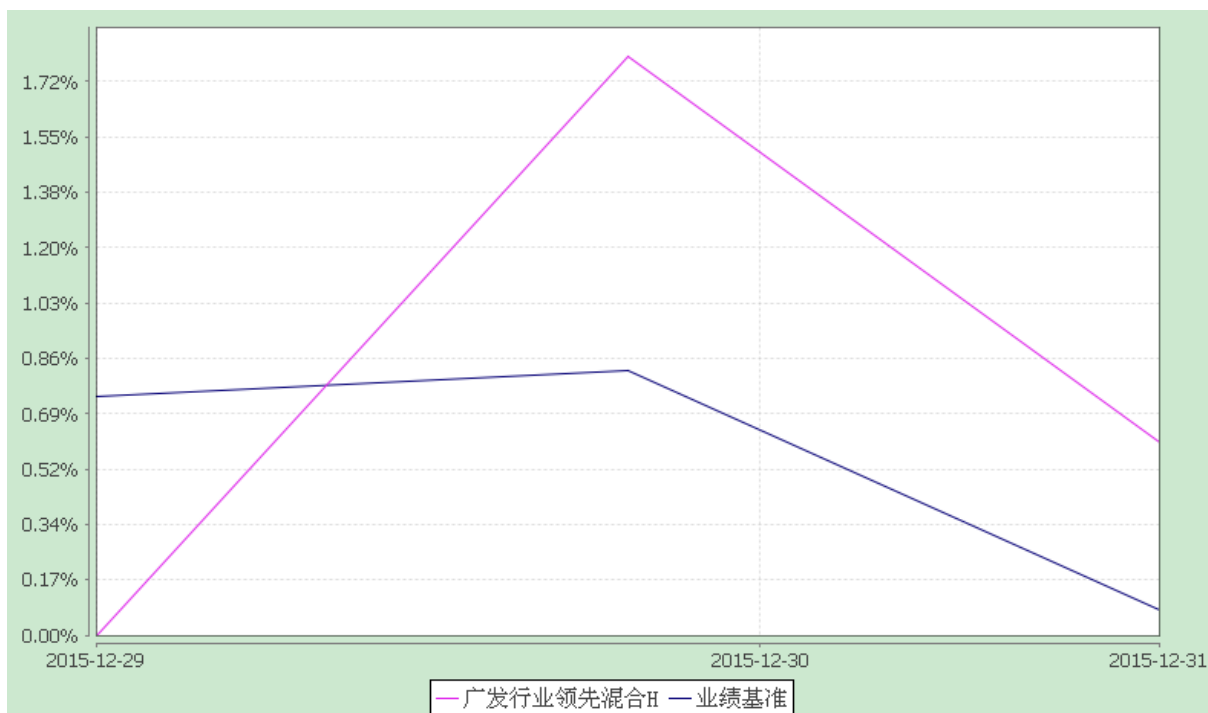
自基金合同生效以来份额累计净值增长率与业绩比较基准收益率的历史走势对比图

(2010 年 11 月 23 日至 2015 年 12 月 31 日)

1、广发行业领先混合 A



2、广发行业领先混合 H

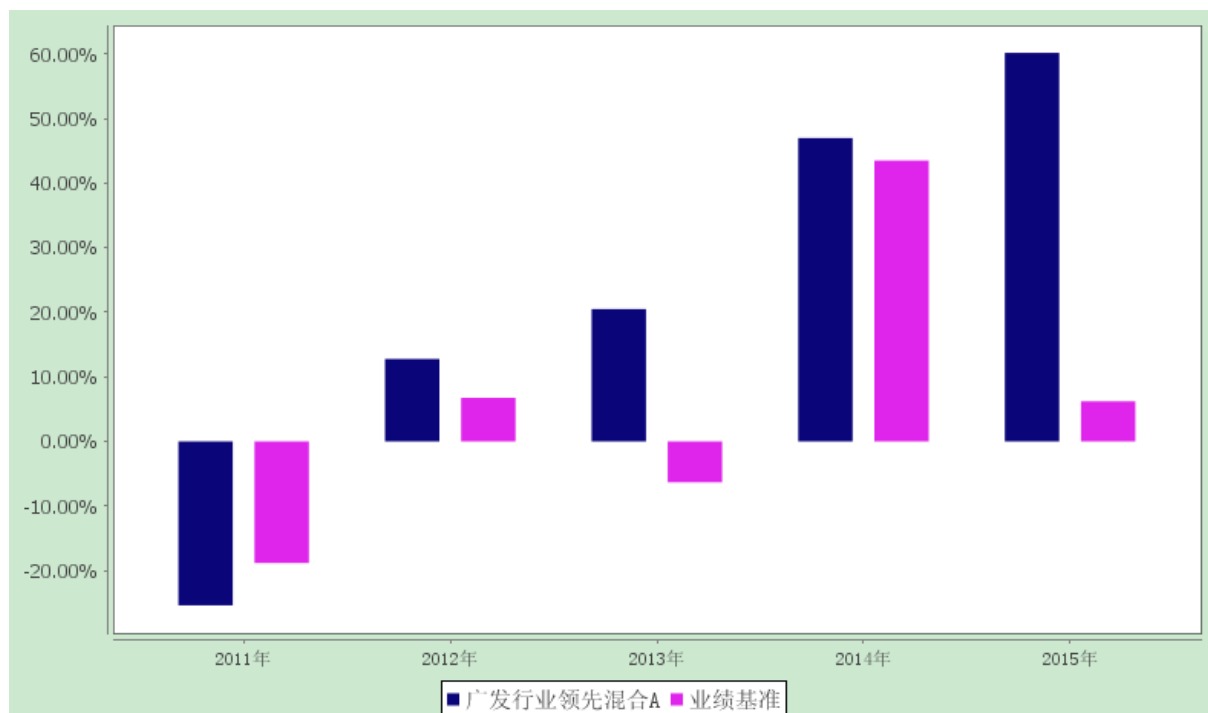


3.2.3 过去五年基金每年净值增长率及其与同期业绩比较基准收益率的比较

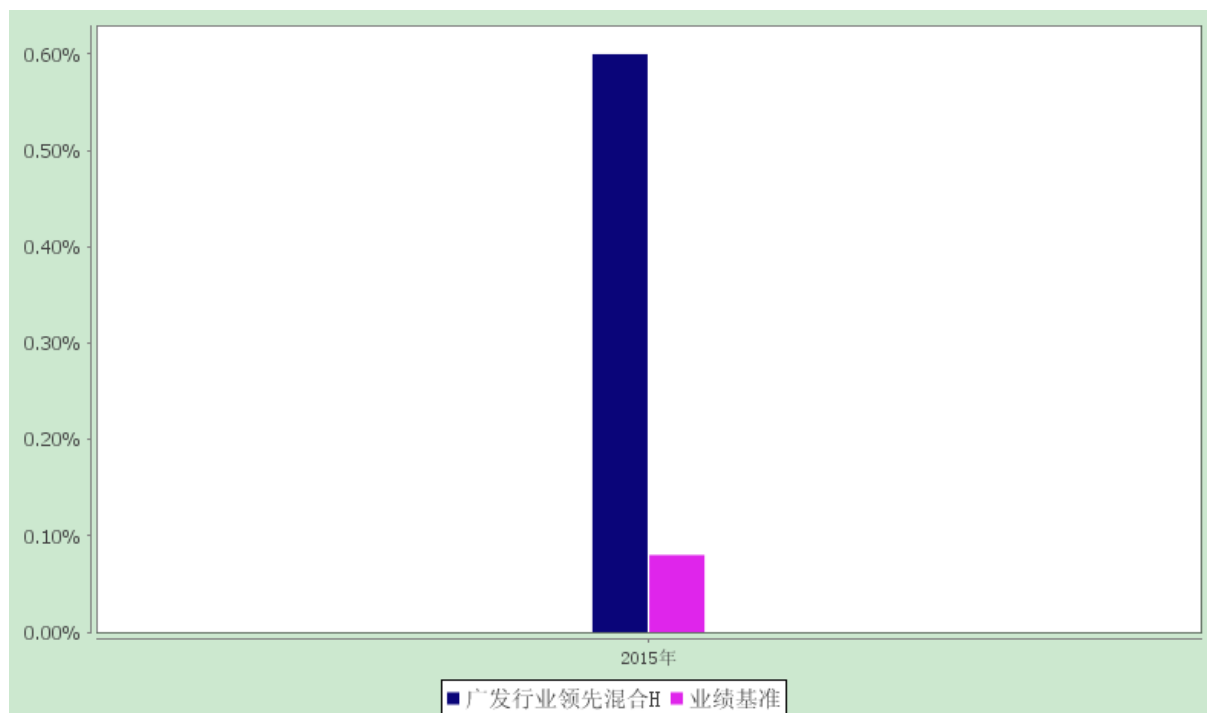
广发行业领先混合型证券投资基金

过去五年净值增长率与业绩比较基准收益率的柱形对比图

1、广发行业领先混合 A



2、广发行业领先混合 H



注：H 级合同生效当年(2015 年)按实际存续期计算，未按自然年度折算。

3.3 过去三年基金的利润分配情况

本基金过去三年未进行利润分配。

§4 管理人报告

4.1 基金管理人及基金经理情况

4.1.1 基金管理人及其管理基金的经验

本基金管理人经中国证监会证监基金字[2003]91 号文批准，于 2003 年 8 月 5 日成立，注册资本 1.2688 亿元人民币。公司的股东为广发证券股份有限公司、烽火通信科技股份有限公司、深圳市前海香江金融控股集团有限公司、康美药业股份有限公司和广州科技金融创新投资控股有限公司。公司拥有公募基金、社保基金投资管理人、受托管理保险资金投资管理人、合格境内机构投资者境外证券投资（QDII）和特定客户资产管理等业务资格。

本基金管理人在董事会下设合规及风险管理委员会、薪酬与资格审查委员会、战略规划委员会三个专业委员会。公司下设投资决策委员会、风险控制委员会和 24 个部门：综合管理部、财务部、人力资源部、监察稽核部、基金会计部、注册登记部、信息技术部、中央交易部、规划发展部、研究发展部、权益投资一部、权益投资二部、固定收益部、数量投资部、量化投资部、另类投资部、

数据策略投资部、国际业务部、产品营销管理部、北京分公司、广州分公司、上海分公司、互联网金融部、北京办事处。此外，还出资设立了广发国际资产管理有限公司（香港子公司）、瑞元资本管理有限公司，参股了证通股份有限公司。

截至 2015 年 12 月 31 日，本基金管理人管理八十八只开放式基金---广发聚富开放式证券投资基金、广发稳健增长开放式证券投资基金、广发小盘成长股票型证券投资基金（LOF）、广发货币市场基金、广发聚丰股票型证券投资基金、广发策略优选混合型证券投资基金、广发大盘成长混合型证券投资基金、广发增强债券型证券投资基金、广发核心精选股票型证券投资基金、广发沪深 300 指数证券投资基金、广发聚瑞股票型证券投资基金、广发中证 500 指数证券投资基金（LOF）、广发内需增长灵活配置混合型证券投资基金、广发全球精选股票型证券投资基金、广发行业领先股票型证券投资基金、广发聚祥灵活配置混合型证券投资基金、广发中小板 300 交易型开放式指数证券投资基金、广发中小板 300 交易型开放式指数证券投资基金联接基金、广发标普全球农业指数证券投资基金、广发聚利债券型证券投资基金、广发制造业精选股票型证券投资基金、广发聚财信用债证券投资基金、广发深证 100 指数分级证券投资基金、广发消费品精选股票型证券投资基金、广发理财年年红债券型证券投资基金、广发纳斯达克 100 指数证券投资基金，广发双债添利债券型证券投资基金、广发纯债债券型证券投资基金、广发理财 30 天债券型证券投资基金、广发新经济股票型发起式证券投资基金、广发中证 500 交易型开放式指数证券投资基金、广发聚源定期开放债券型证券投资基金、广发轮动配置股票型证券投资基金、广发聚鑫债券型证券投资基金、广发理财 7 天债券型证券投资基金、广发美国房地产指数证券投资基金、广发集利一年定期开放债券型证券投资基金、广发趋势优选灵活配置混合型证券投资基金、广发聚优灵活配置混合型证券投资基金、广发天天红发起式货币市场基金、广发亚太中高收益债券型证券投资基金、广发现金宝场内实时申赎货币市场基金、广发全球医疗保健指数证券投资基金、广发成长优选灵活配置混合型证券投资基金、广发钱袋子货币市场基金、广发天天利货币市场基金、广发集鑫债券型证券投资基金、广发竞争优势灵活配置混合型证券投资基金、广发新动力股票型证券投资基金、广发中证全指可选消费交易型开放式指数证券投资基金、广发主题领先灵活配置混合型证券投资基金、广发活期宝货币基金、广发逆向策略灵活配置混合型证券投资基金、广发中证百度百发策略 100 指数型证券投资基金、广发中证全指医药卫生交易型开放式指数证券投资基金、广发中证全指信息技术交易型开放式指数证券投资基金、广发中证全指信息技术交易型开放式指数证券投资基金发起式联接基金、广发对冲套利定期开放混合型发起式证券投资基金、广发中证养老产业指数型发起式证券投资基金、广发中证全指金融地产交易型开放式指数证券投资基金、广发中证环保产业指数型证券投资基金、广发聚安混合型证券投资基金、广发纳斯达克生物科技指数型发起式证券投资基金、广发聚宝混合型证券投

资基金、广发聚惠灵活配置混合型证券投资基金、广发中证全指可选消费交易型开放式证券投资基金发起式联接基金、广发中证全指医药卫生交易型开放式指数证券投资基金发起式联接基金、广发安心回报混合型证券投资基金、广发安泰回报混合型证券投资基金、广发聚康混合型证券投资基金、广发聚泰混合型证券投资基金、广发纳斯达克 100 交易型开放式指数证券投资基金、广发中证全指能源交易型开放式指数证券投资基金、广发中证全指原材料交易型开放式指数证券投资基金、广发中证全指主要消费交易型开放式指数证券投资基金、广发中证全指能源交易型开放式指数证券投资基金发起式联接基金、广发中证全指金融地产交易型开放式指数证券投资基金发起式联接基金、广发中证医疗指数分级证券投资基金、广发改革先锋灵活配置混合型证券投资基金、广发中证全指原材料交易型开放式指数证券投资基金发起式联接基金、广发中证全指主要消费交易型开放式指数证券投资基金发起式联接基金、广发沪深 300 交易型开放式指数证券投资基金、广发百发大数据策略精选灵活配置混合型证券投资基金、广发百发大数据策略成长灵活配置混合型证券投资基金、广发聚盛灵活配置混合型证券投资基金、广发多策略灵活配置混合型证券投资基金、广发安富回报灵活配置混合型证券投资基金和广发安宏回报灵活配置混合型证券投资基金，管理资产规模为 3300.24 亿元。同时，公司还管理着多个特定客户资产管理投资组合和社保基金投资组合。

4.1.2 基金经理（或基金经理小组）及基金经理助理的简介

姓名	职务	任本基金的基金经理 (助理) 期限		证券从业 年限	说明
		任职日期	离任日期		
刘晓龙	本基金的基金经理；广发新动力混合基金的基金经理；广发多策略混合基金的基金经理；权益投资一部总经理	2010-11-23	-	8 年	男，中国籍，工学硕士，持有中国证券投资基金业从业证书，2007 年 2 月至 2010 年 3 月在广发基金管理有限公司研究发展部任行业研究员、研究小组主管，2010 年 3 月 11 日至 2011 年 3 月 10 日任广发聚丰混合基金的基金经理助理，2010 年 11 月 23 日起任广发行业领先混合基金的基金经理，2014 年 3 月 19 日任广发新动力混合基金的基金经理，2015 年 1 月 14 日起任广发基金管理有限公司权益投资一部总经理，2015 年 12 月 9 日任广发多策略混合基金的基金经理。

注：1.“任职日期”和“离职日期”指公司公告聘任或解聘日期。

2. 证券从业的含义遵从行业协会《证券业从业人员资格管理办法》的相关规定。

4.2 管理人对报告期内本基金运作合规守信情况的说明

本报告期内，本基金管理人严格遵守《中华人民共和国证券投资基金法》及其配套法规、《广发行业领先混合型证券投资基金基金合同》和其他有关法律法规的规定，本着诚实信用、勤勉尽责的原则管理和运用基金资产，在严格控制风险的基础上，为基金份额持有人谋求最大利益。本报告期内，基金运作合法合规，无损害基金持有人利益的行为，基金的投资管理符合有关法规及基金合同的规定。

4.3 管理人对报告期内公平交易情况的专项说明

4.3.1 公平交易制度和控制方法

公司通过建立科学、制衡的投资决策体系，加强交易分配环节的内部控制，并通过实时的行为监控与及时的分析评估，保证公平交易原则的实现。

在投资决策的内部控制方面，公司制度规定投资组合投资的股票必须来源于备选股票库，重点投资的股票必须来源于核心股票库。公司建立了严格的投资授权制度，投资组合经理在授权范围内可以自主决策，超过投资权限的操作需要经过严格的审批程序。在交易过程中，中央交易部按照“时间优先、价格优先、比例分配、综合平衡”的原则，公平分配投资指令。公司原则上禁止不同组合间的同日反向交易（指数型基金除外）；对于不同投资组合间的同时同向交易，公司可以启用公平交易模块，确保交易的公平。

公司监察稽核部对非公开发行股票申购和以公司名义进行的债券一级市场申购方案和分配过程进行审核和监控，保证分配结果符合公平交易的原则；对银行间债券交易根据市场公认的第三方信息，对投资组合和交易对手之间议价交易的交易价格公允性进行审查，并由相关投资组合经理对交易价格异常情况进行合理性解释；公司开发了专门的系统对不同投资组合同日、3日内和5日内的股票同向交易和反向交易的交易时机和交易价差进行分析，发现异常情况再做进一步的调查和核实。

4.3.2 公平交易制度的执行情况

本报告期内，上述公平交易制度总体执行情况良好。通过对本年度该组合与公司其余各组合的同日、3日内和5日内的同向交易价差进行专项分析，未发现本组合与其他组合在不同的时间窗口下同向交易存在足够的样本量且差价率均值显著不趋于0的情况，表明报告期内该组合未发生可能导致不公平交易和利益输送的异常情况。

4.3.3 异常交易行为的专项说明

报告期内未发现本基金有可能导致不公平交易和利益输送的异常交易。

报告期内，未出现涉及本基金的交易所公开竞价同日反向交易成交较少的单边交易量超过该证券当日成交量 5% 的情况。

4.4 管理人对报告期内基金的投资策略和业绩表现的说明

4.4.1 报告期内基金投资策略和运作分析

2015 年对于股票投资来说是一个跌宕起伏的年份，上半年市场经历了 2007 年以来的最牛行情，以创业板为代表的成长股走出了波澜壮阔的行情，市场热度极高。6 月之后，市场转熊，跌幅之大、下跌之迅速，也前所未有。从市场运行本身来看，很多表现都超越了经验范畴，

本基金在年初重仓券商、地产、保险等周期类行业，开年由于监管层开始限制融资融券的增速，果断把结构转换为以成长股为主的新兴成长类股票，全面从金融地产等大市值行业撤退，基本规避了这类股票的一季度的调整，并在 2 月份开始逐步跟上市场，在 3、4 月份逐步取得领先。由于市场快速上涨，大多数传统行业也开始泡沫化，市场博弈增强，本基金在五月逐步形成了创业板和航空为主的结构。

但是，对于管理层开始清理场外配资警惕性不够，没有预期到清理配资带来的螺旋下跌效应，从而没有能够预判到 6 月中旬开始的下跌会演化成一次全面的、急速的股灾，本基金在 7 月初一度也出现了流动性危机，是一次深刻的教育。

市场一直到 9 月初才停止下跌，中小创在 9、10 月份上演了为期两个月的超跌反弹，有些个股反弹超过一倍，但是总体上来看，市场已经由牛转熊，赚钱效应大幅下降，个股分化开始变得明显，市场进入了收敛阶段。本基金在下半年的表现中规中矩，基本上维持了上半年的位置，并未获得超额收益。全年来看，业绩排在同类型前 30%，保持了稳定性。

需要注意的是，由于移动互联网的发展，导致信息传播速度和广度指数级增长，从而也导致股市的反应速度大幅提高，行情的演绎和完成比以前大幅提速，给投资管理人的投资带来新的挑战。

4.4.2 报告期内基金的业绩表现

本报告期内，本基金净值增长率为 60.16%，同期业绩比较基准收益率为 6.21%。

4.5 管理人对宏观经济、证券市场及行业走势的简要展望

展望 2016 年，我们注意到国家重点提到了供给侧改革，同时对于刚兑的态度发生变化。2016 年很可能要真正开始解决产能过剩以及坏账问题，那么对于经济本身一定会产生压力，不排除经济太差倒逼政府重新采取温和措施，但是目前看有刚兑打破的可能，所以 2016 年经济本身不必抱有太大希望。汇率方面，人民币从 6.2 开始离岸已经破 6.7，我们认为贬值已经过半，后续不

需要太恐慌。

回到股市的资金面，注册制推进以及大股东减持都带来了资金的压力，美国加息留给央行的宽松空间变小，2016 年可能是流动性的增速拐点，整体对市场的影响负面。

股市本身而言，三年多的牛市结束，进入到了熊市阶段，目前小股票估值仍高，传统行业估值较低，股市在结构上可能会较 2015 年更加均衡。行业上看好基本面向好的养殖、航空，新兴产业中看好精准医疗、云计算行业。由于市场风险偏好下降，2016 年要更加关注内生增长强劲的公司，回避主业依赖并购的公司。选择股票的时候更加看重业绩和估值的匹配，降低风险偏好。按照目前的股市反应速度，可能下半年就会进入到震荡市阶段，个股分化将会出现，市场重新回到基本面研究和选股时代。

4.6 管理人对报告期内基金估值程序等事项的说明

公司设有估值委员会，按照相关法律法规和证监会的相关规定，负责制定旗下基金投资品种的估值原则和估值程序，并选取适当的估值方法，经公司管理层批准后方可实施。估值委员会的成员包括：公司分管投研、估值的副总经理、督察长、各投资部门负责人、研究发展部负责人、监察稽核部负责人和基金会计部负责人。估值委员会定期对估值政策和程序进行评价，在发生了影响估值政策和程序的有效性及适用性的情况后及时修订估值方法，以保证其持续适用。基金日常估值由基金会计部具体执行，并确保和托管行核对一致。投资研究人员积极关注市场变化、证券发行机构重大事件等可能对估值产生重大影响的因素，向估值委员会提出估值建议，确保估值的公允性。监察稽核部负责定期对基金估值程序和方法进行核查，确保估值委员会的各项决策得以有效执行。以上所有相关人员具备较高的专业能力和丰富的行业从业经验。为保证基金估值的客观独立，基金经理不参与估值的具体流程，但若存在对相关投资品种估值有失公允的情况，可向估值委员会提出意见和建议。各方不存在任何重大利益冲突，一切以维护基金持有人利益为准则。

本基金管理人已与中央国债登记结算有限责任公司、中证指数有限公司签署服务协议，由其按合同约定提供相关债券品种的估值数据。

4.7 管理人对报告期内基金利润分配情况的说明

根据本基金合同中“基金收益与分配”之“（三）基金收益分配原则”的相关规定，本基金本年度未进行利润分配，符合合同规定。

§5 托管人报告

5.1 报告期内本基金托管人遵规守信情况声明

本报告期内，本基金托管人在对广发行业领先混合型证券投资基金的托管过程中，严格遵守

《证券投资基金法》及其他法律法规和基金合同的有关规定，不存在任何损害基金份额持有人利益的行为，完全尽职尽责地履行了基金托管人应尽的义务。

5.2 托管人对报告期内本基金投资运作遵规守信、净值计算、利润分配等情况的说明

本报告期内，广发行业领先混合型证券投资基金的管理人——广发基金管理有限公司在广发行业领先混合型证券投资基金的投资运作、基金资产净值计算、基金份额申购赎回价格计算、基金费用开支等问题上，不存在任何损害基金份额持有人利益的行为，在各重要方面的运作严格按照基金合同的规定进行。本报告期内，广发行业领先混合型证券投资基金未进行利润分配。

5.3 托管人对本年度报告中财务信息等内容的真实、准确和完整发表意见

本托管人依法对广发基金管理有限公司编制和披露的广发行业领先混合型证券投资基金 2015 年年度报告中财务指标、净值表现、利润分配情况、财务会计报告、投资组合报告等内容进行了核查，以上内容真实、准确和完整。

§6 审计报告

本报告期的基金财务会计报告经德勤华永会计师事务所（特殊普通合伙）审计，注册会计师签字出具了德师报(审)字(16)第 P0730 号标准无保留意见的审计报告。投资者可通过年度报告正文查看审计报告全文。

§7 年度财务报表

7.1 资产负债表

会计主体：广发行业领先混合型证券投资基金

报告截止日：2015 年 12 月 31 日

单位：人民币元

资产	本期末 2015 年 12 月 31 日	上年度末 2014 年 12 月 31 日
资产：	-	-
银行存款	655,315,614.21	250,608,269.22
结算备付金	18,693,714.50	6,064,933.54
存出保证金	3,871,386.89	1,051,557.23
交易性金融资产	5,368,623,425.96	1,549,074,968.82

其中：股票投资	5,368,623,425.96	1,549,074,968.82
基金投资	-	-
债券投资	-	-
资产支持证券投资	-	-
贵金属投资	-	-
衍生金融资产	-	-
买入返售金融资产	-	-
应收证券清算款	6,690,082.35	-
应收利息	126,337.94	38,612.63
应收股利	-	-
应收申购款	20,578,526.05	24,403,939.21
递延所得税资产	-	-
其他资产	-	-
资产总计	6,073,899,087.90	1,831,242,280.65
负债和所有者权益	本期末	上年度末
	2015 年 12 月 31 日	2014 年 12 月 31 日
负 债：	-	-
短期借款	-	-
交易性金融负债	-	-
衍生金融负债	-	-
卖出回购金融资产款	-	-
应付证券清算款	37,343,309.34	32,581,131.51
应付赎回款	19,934,874.59	16,774,778.12
应付管理人报酬	7,409,785.12	2,064,656.03
应付托管费	1,234,964.19	344,109.36
应付销售服务费	-	-
应付交易费用	16,305,240.85	5,186,724.77
应交税费	-	-
应付利息	-	-

应付利润	-	-
递延所得税负债	-	-
其他负债	410,505.37	472,043.54
负债合计	82,638,679.46	57,423,443.33
所有者权益：	-	-
实收基金	2,517,573,075.20	1,193,702,252.95
未分配利润	3,473,687,333.24	580,116,584.37
所有者权益合计	5,991,260,408.44	1,773,818,837.32
负债和所有者权益总计	6,073,899,087.90	1,831,242,280.65

注：报告截止日 2015 年 12 月 31 日,广发行业领先 A 基金份额净值人民币 2.380 元，基金份额总额 2,517,134,026.65 份；广发行业领先 H 基金份额净值人民币 1.006 元，基金份额总额 439,048.55 份；总份额总额 2,517,573,075.20 份。

7.2 利润表

会计主体：广发行业领先混合型证券投资基金

本报告期：2015 年 1 月 1 日至 2015 年 12 月 31 日

单位：人民币元

项目	本期 2015 年 1 月 1 日至 2015 年 12 月 31 日	上年度可比期间 2014 年 1 月 1 日至 2014 年 12 月 31 日
一、收入	1,371,810,939.46	630,258,278.05
1.利息收入	5,572,588.70	1,280,468.68
其中：存款利息收入	5,572,588.70	1,227,610.63
债券利息收入	-	-
资产支持证券利息收入	-	-
买入返售金融资产收入	-	52,858.05
其他利息收入	-	-
2.投资收益（损失以“-”填列）	751,065,040.89	640,851,084.81
其中：股票投资收益	738,620,309.82	630,957,921.98
基金投资收益	-	-

债券投资收益	-	-
资产支持证券投资收益	-	-
贵金属投资收益	-	-
衍生工具收益	-	-
股利收益	12,444,731.07	9,893,162.83
3.公允价值变动收益（损失以“-”号填列）	603,255,755.19	-12,540,888.39
4.汇兑收益（损失以“-”号填列）	-	-
5.其他收入（损失以“-”号填列）	11,917,554.68	667,612.95
减：二、费用	139,740,598.71	42,389,490.33
1. 管理人报酬	70,197,020.08	22,085,268.85
2. 托管费	11,699,503.24	3,680,878.20
3. 销售服务费	-	-
4. 交易费用	57,431,217.52	16,199,838.79
5. 利息支出	-	-
其中：卖出回购金融资产支出	-	-
6. 其他费用	412,857.87	423,504.49
三、利润总额（亏损总额以“-”号填列）	1,232,070,340.75	587,868,787.72
减：所得税费用	-	-
四、净利润（净亏损以“-”号填列）	1,232,070,340.75	587,868,787.72

7.3 所有者权益（基金净值）变动表

会计主体：广发行业领先混合型证券投资基金

本报告期：2015 年 1 月 1 日至 2015 年 12 月 31 日

单位：人民币元

项目	本期		
	2015 年 1 月 1 日至 2015 年 12 月 31 日		
	实收基金	未分配利润	所有者权益合计
一、期初所有者权益	1,193,702,252.95	580,116,584.37	1,773,818,837.32

(基金净值)			
二、本期经营活动产生的基金净值变动数(本期利润)	-	1,232,070,340.75	1,232,070,340.75
三、本期基金份额交易产生的基金净值变动数(净值减少以“-”号填列)	1,323,870,822.25	1,661,500,408.12	2,985,371,230.37
其中：1.基金申购款	5,122,967,961.18	6,694,372,818.14	11,817,340,779.32
2.基金赎回款	-3,799,097,138.93	-5,032,872,410.02	-8,831,969,548.95
四、本期向基金份额持有人分配利润产生的基金净值变动(净值减少以“-”号填列)	-	-	-
五、期末所有者权益(基金净值)	2,517,573,075.20	3,473,687,333.24	5,991,260,408.44
项目	上年度可比期间		
	2014 年 1 月 1 日至 2014 年 12 月 31 日		
	实收基金	未分配利润	所有者权益合计
一、期初所有者权益(基金净值)	1,947,926,429.79	20,870,171.02	1,968,796,600.81
二、本期经营活动产生的基金净值变动数(本期利润)	-	587,868,787.72	587,868,787.72
三、本期基金份额交易产生的基金净值变动数(净值减少以“-”号填列)	-754,224,176.84	-28,622,374.37	-782,846,551.21
其中：1.基金申购款	978,663,823.75	197,918,070.52	1,176,581,894.27

2.基金赎回款	-1,732,888,000.59	-226,540,444.89	-1,959,428,445.48
四、本期向基金份额持有人分配利润产生的基金净值变动（净值减少以“-”号填列）	-	-	-
五、期末所有者权益（基金净值）	1,193,702,252.95	580,116,584.37	1,773,818,837.32

报表附注为财务报表的组成部分。

本报告页码（序号）从 7.1 至 7.4，财务报表由下列负责人签署：

基金管理人负责人：王志伟，主管会计工作负责人：窦刚，会计机构负责人：张晓章

7.4 报表附注

7.4.1 基金基本情况

广发行业领先混合型证券投资基金(“本基金”)经中国证券监督管理委员会(“中国证监会”)证监许可[2010]950 号文《关于核准广发行业领先股票型证券投资基金募集的批复》的批准，由基金发起人广发基金管理有限公司依照《中华人民共和国证券投资基金法》、《证券投资基金运作管理办法》等有关规定和《广发行业领先股票型证券投资基金基金合同》(后更新为“《广发行业领先混合型证券投资基金基金合同》”，以下简称“基金合同”)发起，于 2010 年 11 月 23 日募集成立。本基金的基金管理人为广发基金管理有限公司，基金托管人为中国工商银行股份有限公司。

本基金募集期间为 2010 年 10 月 25 日至 2010 年 11 月 19 日，本基金为契约型开放式基金，存续期限不定，募集资金总额为人民币 4,429,587,850.13 元，有效认购户数为 58,645 户。其中，认购款项在基金验资确认日之前产生的银行利息共计人民币 387,044.22 元，折合基金份额 387,044.22 份，按照基金合同的有关约定计入基金份额持有人的基金账户。本基金募集资金经德勤华永会计师事务所有限公司验资。

根据《中华人民共和国证券投资基金法》、《证券投资基金运作管理办法》和基金合同等有关规定，本基金投资范围为具有良好流动性的金融工具，包括国内依法发行上市的股票、债券、权证及法律、法规或中国证监会允许基金投资的其他金融工具。本基金业绩比较基准： $80\% \times$ 沪深 300 指数 $+20\% \times$ 中证全债指数。

本基金自 2015 年 7 月 2 日起增加 H 类基金份额类别，原有的在中国大陆销售的基金份额类别更名为 A 类基金份额，新增在香港地区销售的基金份额类别名为 H 类基金份额。根据中国证监会

相关规定，本基金自 2015 年 8 月 7 日起由股票型基金变更为混合型基金，基金名称由“广发行业领先股票型证券投资基金”变更为“广发行业领先混合型证券投资基金”。

本基金的财务报表于 2016 年 3 月 23 日已经本基金的基金管理人及基金托管人批准报出。

7.4.2 会计报表的编制基础

本基金的财务报表按照财政部颁布的企业会计准则及相关规定(以下简称“企业会计准则”)及中国证监会发布的关于基金行业实务操作的有关规定编制，同时在具体会计核算和信息披露方面也参考了中国证券投资基金业协会发布的若干基金行业实务操作。

7.4.3 遵循企业会计准则及其他有关规定的声明

本基金财务报表的编制符合企业会计准则和中国证监会发布的关于基金行业实务操作的有关规定的要求，真实、完整地反映了本基金 2015 年 12 月 31 日的财务状况以及 2015 年度的经营成果和基金净值变动情况。

7.4.4 本报告期所采用的会计政策、会计估计与最近一期年度报告相一致的说明

本报告期所采用的会计政策、会计估计与最近一期年度报告相一致。

7.4.5 会计政策和会计估计变更以及差错更正的说明

7.4.5.1 会计政策变更的说明

本基金在本报告期间无需说明的重大会计政策变更。

7.4.5.2 会计估计变更的说明

为确保证券投资基金估值的合理性和公允性，根据《中国证券投资基金业协会估值核算工作小组关于 2015 年 1 季度固定收益品种的估值处理标准》（以下简称“估值处理标准”），本基金自 2015 年 3 月 17 日起，对所持有的在上海证券交易所、深圳证券交易所上市交易或挂牌转让的固定收益品种的估值方法进行调整，采用第三方估值机构提供的价格数据进行估值，估值处理标准另有规定的除外。于 2015 年 3 月 17 日，相关调整对前一估值日基金资产净值的影响不超过 0.50%。

7.4.5.3 差错更正的说明

本基金在本报告期间无需说明的重大会计差错更正。

7.4.6 税项

根据财政部、国家税务总局财税[2002]128 号文《关于开放式证券投资基金有关税收问题的通知》、财税[2004]78 号文《关于证券投资基金税收政策的通知》、财税[2005]103 号文《关于股权分置试点改革有关税收政策问题的通知》、财税[2008]1 号《财政部、国家税务总局关于企业所得税若干优惠政策的通知》、2008 年 9 月 18 日《上海、深圳证券交易所关于做好证券交易印花税征收方式调整工作的通知》、财税[2012]85 号《关于实施上市公司股息红利差别化个人所得税政策有关问题的通知》、财税[2015]101 号《关于上市公司股息红利差别化个人所得税政策有关问题的通知》、财税[2015]125 号《关于内地与香港基金互认有关税收政策的通知》及其他相关税务法规和实务操作，主要税项列示如下：

- 1) 以发行基金方式募集资金，不属于营业税征收范围，不缴纳营业税。
- 2) 对证券投资基金从证券市场中取得的收入，包括买卖股票、债券的差价收入，股权的股息、红利收入，债券的利息收入及其他收入，暂不缴纳企业所得税。
- 3) 对 A 类基金份额投资者通过基金取得的股票股息、红利收入，由上市公司在向基金支付上述收入时代扣代缴个人所得税，个人从公开发行和转让市场取得的上市公司股票，持股期限在 1 个月以内（含 1 个月）的，其股息红利所得全额计入应纳税所得额；持股期限在 1 个月以上至 1 年（含 1 年）的，暂减按 50% 计入应纳税所得额；持股期限超过 1 年的，其中股权登记日在 2015 年 9 月 8 日之前的，暂减按 25% 计入应纳税所得额，股权登记日在 2015 年 9 月 8 日之后的，股息红利所得暂免征收个人所得税。上述所得统一适用 20% 的税率计征个人所得税。
- 4) 对 A 类基金份额投资者通过基金取得的债券利息收入，由发行债券的企业在向基金支付上述收入时代扣代缴 20% 的个人所得税，暂不缴纳企业所得税。
- 5) 对 H 类基金份额投资者(包括企业和个人)通过基金取得的股票股息、红利收入，由内地上市公司向基金分配股息红利时，对 H 类基金份额投资者按照 10% 的税率代扣所得税；或发行债券的企业向基金分配利息时，对 H 类基金份额投资者按照 7% 的税率代扣所得税。
- 6) 对于基金从事 A 股买卖，出让方按 0.10% 的税率缴纳证券(股票)交易印花税，对受让方不再缴纳印花税。
- 7) 基金作为流通股股东在股权分置改革过程中收到由非流通股股东支付的股份、现金等对价，暂免予缴纳印花税、企业所得税和个人所得税。

7.4.7 关联方关系

关联方名称	与本基金的关系
中国工商银行股份有限公司	基金托管人、代销机构
广发基金管理有限公司	基金发起人、基金管理人、注册登记

	与过户机构、直销机构
广发证券股份有限公司	基金管理人母公司、代销机构
深圳市前海香江金融控股集团有限公司	基金管理人股东
烽火通信科技股份有限公司	基金管理人股东
康美药业股份有限公司	基金管理人股东
广州科技金融创新投资控股有限公司	基金管理人股东
GF International Investment Management Limited (广发国际资产管理有限公司)	基金管理人全资子公司
瑞元资本管理有限公司	基金管理人控股子公司

注：本报告期内不存在控制关系或者其他重大利害关系的关联方关系发生变化的情况。

7.4.8 本报告期及上年度可比期间的关联方交易

7.4.8.1 通过关联方交易单元进行的交易

7.4.8.1.1 股票交易

金额单位：人民币元

关联方名称	本期 2015年1月1日至2015年12月31日		上年度可比期间 2014年1月1日至2014年12月31日	
	成交金额	占当期股票成交总额的比例	成交金额	占当期股票成交总额的比例
广发证券股份有限公司	399,932,587.22	1.00%	429,258,085.62	3.98%

7.4.8.1.2 权证交易

本基金本报告期内及上年度可比期间内无通过关联方交易单元进行的权证交易。

7.4.8.1.3 应支付关联方的佣金

金额单位：人民币元

关联方名称	本期 2015年1月1日至2015年12月31日			
	当期佣金	占当期佣金总量的比例	期末应付佣金余额	占期末应付佣金总额的比例
广发证券股份有限公司	372,453.83	1.08%	372,453.83	2.28%
关联方名称	上年度可比期间			

	2014年1月1日至2014年12月31日			
	当期 佣金	占当期佣金 总量的比例	期末应付佣金余额	占期末应付佣 金总额的比例
广发证券股份有限公 司	390,796.89	4.26%	-	-

注：1、股票交易佣金的计提标准：支付佣金=股票成交金额*佣金比例-证管费-经手费-结算风险金(含债券交易)。

2、本基金与关联方交易均在正常业务范围内按一般商业条款订立。

3、本基金对该类交易的佣金的计算方式是按合同约定的佣金率计算。该类佣金协议的服务范围还包括佣金收取方为本基金提供的证券投资研究成果和市场信息服务。

7.4.8.2 关联方报酬

7.4.8.2.1 基金管理费

单位：人民币元

项目	本期 2015年1月1日至2015年 12月31日	上年度可比期间 2014年1月1日至2014年 12月31日
当期发生的基金应支付的管理费	70,197,020.08	22,085,268.85
其中：支付销售机构的客户维护费	12,707,758.95	5,568,698.70

注：基金管理费按前一日的基金资产净值的 1.5%的年费率计提。计算方法如下：

$$H = E \times 1.5\% \div \text{当年天数}$$

H 为每日应计提的基金管理费

E 为前一日的基金资产净值

基金管理费每日计提，按月支付，由基金管理人向基金托管人发送基金管理费划付指令，基金托管人复核后于次月前 2 个工作日内从基金资产中一次性支付给基金管理人。若遇法定节假日、休息日等,支付日期顺延。

7.4.8.2.2 基金托管费

单位：人民币元

项目	本期 2015年1月1日至2015年	上年度可比期间 2014年1月1日至2014年
----	-----------------------	----------------------------

	12月31日	12月31日
当期发生的基金应支付的托管费	11,699,503.24	3,680,878.20

注：本基金托管费按前一日的基金资产净值的 0.25%的年费率计提。计算方法如下：

$$H = E \times 0.25\% \div \text{当年天数}$$

H 为每日应计提的基金托管费

E 为前一日的基金资产净值

基金托管费每日计提，按月支付，由基金管理人向基金托管人发送基金托管费划付指令，基金托管人复核后于次月前 2 个工作日内从基金资产中一次性支付给基金托管人。若遇法定节假日、休息日等,支付日期顺延。

7.4.8.3 与关联方进行银行间同业市场的债券(含回购)交易

本基金本报告期内及上年度可比期间内无与关联方进行银行间同业市场的债券（含回购）交易。

7.4.8.4 各关联方投资本基金的情况

7.4.8.4.1 报告期内基金管理人运用固有资金投资本基金的情况

份额单位：份

项目	本期		上年度可比期间	
	2015年1月1日至2015年12月31日		2014年1月1日至2014年12月31日	
	广发行业领先混合 A	广发行业领先混合H	广发行业领先混合A	广发行业领先混合H
报告期初持有的基金份额	29,999,000.00	-	-	-
报告期间申购/买入总份额	7,082,876.83	-	29,999,000.00	-
报告期间因拆分变动份额	-	-	-	-
减：报告期间赎回/卖出总份额	-	-	-	-

报告期末持有的基金份额	37,081,876.83	-	29,999,000.00	-
报告期末持有的基金份额占基金总额比例	1.47%	-	2.51%	-

注：基金管理人本报告期内及上年度可比期间内持有本基金份额变动的相关费用按基金合同及更新的招募说明书的有关规定支付。

7.4.8.4.2 报告期末除基金管理人之外的其他关联方投资本基金的情况

广发行业领先混合 A

本报告期末及上年度末无除基金管理人之外的其他关联方投资本基金的情况。

广发行业领先混合 H

本报告期末及上年度末无除基金管理人之外的其他关联方投资本基金的情况。

7.4.8.5 由关联方保管的银行存款余额及当期产生的利息收入

单位：人民币元

关联方名称	本期		上年度可比期间	
	2015年1月1日至2015年12月31日		2014年1月1日至2014年12月31日	
	期末余额	当期利息收入	期末余额	当期利息收入
中国工商银行股份有限公司	655,315,614.21	5,234,053.55	250,608,269.22	1,137,009.39

注：本基金的银行存款由基金托管人中国工商银行股份有限公司保管，按银行同业利率或约定利率计息。

7.4.8.6 本基金在承销期内参与关联方承销证券的情况

本基金本报告期内及上年度可比期间内无在承销期内参与关联方承销的证券。

7.4.9 期末（2015 年 12 月 31 日）本基金持有的流通受限证券

7.4.9.1 因认购新发/增发证券而于期末持有的流通受限证券

截至本报告期末 2015 年 12 月 31 日止，本基金无因认购新发/增发证券而持有的流通受限证券。

7.4.9.2 期末持有的暂时停牌等流通受限股票

金额单位：人民币元

股票代码	股票名称	停牌日期	停牌原因	期末估值单价	复牌日期	复牌开盘价	数量 (单位：股)	期末成本总额	期末估值总额	备注
000901	航天科技	2015-08-19	重大事项	42.12	2016-02-18	47.59	2,258,400.00	150,793,874.36	95,123,808.00	
002481	双塔食品	2015-07-07	重大事项	14.33	2016-01-04	12.49	13,750,000.00	124,685,560.59	197,037,500.00	
002707	众信旅游	2015-11-16	重大事项	52.62	2016-03-15	47.36	189,700.00	7,856,977.34	9,982,014.00	
300063	天龙集团	2015-12-22	重大事项	43.33	-	-	2,500,000.00	60,639,816.90	108,325,000.00	
300313	天山生物	2015-11-03	重大事项	17.70	-	-	932,600.00	12,114,435.14	16,507,020.00	
600645	中源协和	2015-12-30	重大事项	65.01	2016-01-04	63.90	300,000.00	19,604,022.00	19,503,000.00	

7.4.9.3 期末债券正回购交易中作为抵押的债券

7.4.9.3.1 银行间市场债券正回购

截至本报告期末 2015 年 12 月 31 日止，本基金无从事银行间市场债券正回购交易形成的卖出回购证券款，无抵押债券。

7.4.9.3.2 交易所市场债券正回购

截至本报告期末 2015 年 12 月 31 日止，本基金无从事证券交易所债券正回购交易形成的卖出回购证券款，无抵押债券。

7.4.10 有助于理解和分析会计报表需要说明的其他事项

1. 公允价值

(1) 不以公允价值计量的金融工具

不以公允价值计量的金融资产和负债主要包括应收款项和其他金融负债，其账面价值接近于公允价值。

(2) 以公允价值计量的金融工具

(i) 金融工具公允价值计量的方法

本基金对以公允价值进行后续计量的金融资产与金融负债根据对计量整体具有重大意义的最低层级的输入值确定公允价值计量层级。公允价值计量层级参见附注 7.4.4.5。

(ii)各层级金融工具公允价值

于 2015 年 12 月 31 日，本基金持有的以公允价值计量的金融工具中属于第一层级的余额为 4,922,145,083.96 元，第二层级的余额为 446,478,342.00 元，无属于第三层级的余额(2014 年 12 月 31 日：第一层级的余额为 1,402,126,241.52 元，第二层级的余额为 146,948,727.30 元，无属于第三层级的余额)。

(iii)公允价值所属层级间的重大变动

对于证券交易所上市的证券，若出现重大事项停牌、交易不活跃、或属于非公开发行等情况，本基金分别于停牌日至交易恢复活跃日期间、交易不活跃期间及限售期间将相关证券的公允价值列入第二层级或第三层级，上述事项解除时将相关证券的公允价值列入第一层级。

如附注 7.4.5.2 所述，本基金自 2015 年 3 月 17 日起，对所持有的在上海证券交易所、深圳证券交易所上市交易或挂牌转让的固定收益品种的估值方法进行调整，采用第三方估值机构提供的价格数据进行估值，相关固定收益品种的公允价值层次归入第二层级。

2. 除公允价值估值外，截至资产负债表日本基金无需要说明的其他重要事项。

§8 投资组合报告

8.1 期末基金资产组合情况

金额单位：人民币元

序号	项目	金额	占基金总资产的比例 (%)
1	权益投资	5,368,623,425.96	88.39
	其中：股票	5,368,623,425.96	88.39
2	固定收益投资	-	-
	其中：债券	-	-
	资产支持证券	-	-
3	贵金属投资	-	-
4	金融衍生品投资	-	-
5	买入返售金融资产	-	-

	其中：买断式回购的买入返售金融资产	-	-
6	银行存款和结算备付金合计	674,009,328.71	11.10
7	其他各项资产	31,266,333.23	0.51
8	合计	6,073,899,087.90	100.00

8.2 期末按行业分类的股票投资组合

8.2.1 报告期末按行业分类的境内股票投资组合

金额单位：人民币元

代码	行业类别	公允价值	占基金资产净值比例（%）
A	农、林、牧、渔业	113,430,255.04	1.89
B	采矿业	-	-
C	制造业	3,315,160,044.61	55.33
D	电力、热力、燃气及水生产和供应业	108,670,325.33	1.81
E	建筑业	-	-
F	批发和零售业	111,364,000.00	1.86
G	交通运输、仓储和邮政业	548,615,000.00	9.16
H	住宿和餐饮业	-	-
I	信息传输、软件和信息技术服务业	717,021,586.95	11.97
J	金融业	-	-
K	房地产业	151,515,996.30	2.53
L	租赁和商务服务业	61,671,007.00	1.03
M	科学研究和技术服务业	19,503,000.00	0.33
N	水利、环境和公共设施管理业	41,062,711.83	0.69
O	居民服务、修理和其他服务业	-	-
P	教育	-	-
Q	卫生和社会工作	-	-
R	文化、体育和娱乐业	180,609,498.90	3.01
S	综合	-	-

	合计	5,368,623,425.96	89.61
--	----	------------------	-------

8.2.2 报告期末按行业分类的沪港通投资股票投资组合

本基金本报告期末未持有通过沪港通投资的股票。

8.3 期末按公允价值占基金资产净值比例大小排序的前十名股票投资明细

金额单位：人民币元

序号	股票代码	股票名称	数量(股)	公允价值	占基金资产净值比例(%)
1	601021	春秋航空	6,400,000	390,400,000.00	6.52
2	002466	天齐锂业	2,128,386	299,570,329.50	5.00
3	002481	双塔食品	13,750,000	197,037,500.00	3.29
4	600703	三安光电	7,500,000	182,100,000.00	3.04
5	603678	火炬电子	2,100,000	180,159,000.00	3.01
6	002355	兴民钢圈	8,360,068	167,702,964.08	2.80
7	300352	北信源	2,643,283	164,940,859.20	2.75
8	300113	顺网科技	1,518,406	153,920,816.22	2.57
9	600303	曙光股份	8,999,891	138,148,326.85	2.31
10	600855	航天长峰	3,320,381	131,752,718.08	2.20

8.4 报告期内股票投资组合的重大变动

8.4.1 累计买入金额超出期初基金资产净值 2%或前 20 名的股票明细

金额单位：人民币元

序号	股票代码	股票名称	本期累计买入金额	占期初基金资产净值比例(%)
1	600029	南方航空	546,331,639.52	30.80
2	002331	皖通科技	514,272,484.62	28.99
3	600570	恒生电子	484,890,192.20	27.34
4	600115	东方航空	435,224,450.92	24.54
5	600703	三安光电	416,713,430.88	23.49
6	601021	春秋航空	393,591,347.02	22.19
7	600804	鹏博士	362,926,402.46	20.46
8	600048	保利地产	300,265,917.66	16.93
9	000958	东方能源	285,343,701.24	16.09
10	002466	天齐锂业	272,976,545.37	15.39
11	002477	雏鹰农牧	268,392,522.62	15.13

12	000901	航天科技	250,871,021.29	14.14
13	601288	农业银行	244,513,043.04	13.78
14	600958	东方证券	225,209,569.50	12.70
15	300380	安硕信息	216,638,579.91	12.21
16	601318	中国平安	214,250,745.80	12.08
17	601688	华泰证券	210,980,253.17	11.89
18	603678	火炬电子	205,537,595.89	11.59
19	000839	中信国安	200,935,560.57	11.33
20	300133	华策影视	195,443,841.01	11.02
21	002048	宁波华翔	194,059,805.13	10.94
22	300096	易联众	185,464,296.28	10.46
23	002375	亚厦股份	182,306,686.13	10.28
24	300059	东方财富	180,270,687.94	10.16
25	300427	红相电力	178,018,329.34	10.04
26	002146	荣盛发展	177,058,407.12	9.98
27	002481	双塔食品	170,980,932.30	9.64
28	300155	安居宝	169,120,562.70	9.53
29	000948	南天信息	164,453,046.76	9.27
30	600525	长园集团	163,762,957.90	9.23
31	600993	马应龙	160,495,642.04	9.05
32	300170	汉得信息	159,701,801.27	9.00
33	603885	吉祥航空	157,236,827.61	8.86
34	600645	中源协和	155,761,786.88	8.78
35	300146	汤臣倍健	154,667,857.90	8.72
36	002431	棕榈园林	153,715,531.64	8.67
37	600446	金证股份	152,931,509.62	8.62
38	600855	航天长峰	152,508,562.73	8.60
39	300147	香雪制药	151,057,287.13	8.52
40	000915	山大华特	150,940,289.33	8.51
41	002260	德奥通航	148,792,968.85	8.39
42	300186	大华农	147,671,204.28	8.33
43	300352	北信源	143,594,064.00	8.10
44	300253	卫宁健康	142,235,351.88	8.02
45	002366	台海核电	138,556,440.10	7.81
46	600466	蓝光发展	137,297,503.70	7.74
47	600728	佳都科技	136,286,464.13	7.68
48	601233	桐昆股份	135,957,285.37	7.66
49	603030	全筑股份	133,335,249.64	7.52
50	600303	曙光股份	131,196,087.11	7.40
51	601118	海南橡胶	129,746,353.84	7.31
52	002030	达安基因	128,452,476.24	7.24
53	300013	新宁物流	126,012,415.17	7.10
54	600598	北大荒	122,619,120.71	6.91
55	600501	航天晨光	122,585,830.95	6.91

56	002299	圣农发展	121,438,987.55	6.85
57	300063	天龙集团	120,856,836.29	6.81
58	002280	联络互动	120,378,630.00	6.79
59	600325	华发股份	118,884,487.15	6.70
60	002355	兴民钢圈	118,806,347.07	6.70
61	300033	同花顺	114,867,214.32	6.48
62	002462	嘉事堂	114,422,769.40	6.45
63	600546	山煤国际	111,646,366.99	6.29
64	601988	中国银行	111,566,807.62	6.29
65	002303	美盈森	109,265,236.94	6.16
66	002376	新北洋	109,183,356.60	6.16
67	300113	顺网科技	108,067,546.75	6.09
68	600820	隧道股份	104,171,746.75	5.87
69	300109	新开源	103,415,173.49	5.83
70	600271	航天信息	102,005,800.12	5.75
71	002593	日上集团	101,941,428.21	5.75
72	300056	三维丝	101,849,531.47	5.74
73	000687	华讯方舟	101,815,484.53	5.74
74	000722	湖南发展	98,417,332.53	5.55
75	001696	宗申动力	97,446,635.75	5.49
76	002315	焦点科技	96,708,004.62	5.45
77	000504	南华生物	96,530,031.76	5.44
78	002511	中顺洁柔	95,003,997.82	5.36
79	002325	洪涛股份	92,397,368.76	5.21
80	002251	步步高	92,387,794.36	5.21
81	000712	锦龙股份	92,002,011.82	5.19
82	000400	许继电气	91,198,214.59	5.14
83	600596	新安股份	88,668,759.29	5.00
84	600831	广电网络	88,558,962.69	4.99
85	000401	冀东水泥	86,499,373.49	4.88
86	002234	民和股份	85,338,460.14	4.81
87	000021	深科技	83,804,705.58	4.72
88	002084	海鸥卫浴	83,360,288.73	4.70
89	300022	吉峰农机	82,708,270.61	4.66
90	600358	国旅联合	82,338,352.38	4.64
91	002055	得润电子	80,969,653.28	4.56
92	600803	新奥股份	80,462,589.49	4.54
93	300026	红日药业	80,301,355.31	4.53
94	002343	慈文传媒	78,639,136.19	4.43
95	300028	金亚科技	76,389,149.64	4.31
96	002733	雄韬股份	74,959,669.81	4.23
97	600038	中直股份	74,691,602.71	4.21
98	000651	格力电器	68,744,169.52	3.88
99	002714	牧原股份	68,692,608.75	3.87

100	002279	久其软件	68,036,727.95	3.84
101	002292	奥飞动漫	65,364,783.87	3.68
102	300078	思创医惠	65,263,157.92	3.68
103	600376	首开股份	65,242,112.83	3.68
104	601179	中国西电	63,149,366.82	3.56
105	601555	东吴证券	63,015,414.52	3.55
106	000826	启迪桑德	62,268,024.94	3.51
107	002050	三花股份	61,966,526.14	3.49
108	002188	新嘉联	61,034,752.39	3.44
109	002517	泰亚股份	60,833,372.79	3.43
110	300070	碧水源	60,110,002.38	3.39
111	600745	中茵股份	59,971,058.24	3.38
112	600588	用友网络	59,930,501.84	3.38
113	000049	德赛电池	59,180,573.41	3.34
114	002456	欧菲光	58,676,329.67	3.31
115	601998	中信银行	58,631,615.32	3.31
116	002405	四维图新	58,522,240.06	3.30
117	300228	富瑞特装	58,393,578.32	3.29
118	000150	宜华健康	58,040,524.50	3.27
119	002474	榕基软件	57,516,418.18	3.24
120	002519	银河电子	57,187,728.33	3.22
121	000158	常山股份	57,127,806.00	3.22
122	002153	石基信息	56,671,727.74	3.19
123	600270	外运发展	56,489,530.72	3.18
124	000750	国海证券	56,091,734.99	3.16
125	002494	华斯股份	55,193,537.88	3.11
126	300104	乐视网	54,843,232.90	3.09
127	002086	东方海洋	54,627,046.01	3.08
128	601928	凤凰传媒	54,546,119.23	3.08
129	000638	万方发展	53,954,850.92	3.04
130	600362	江西铜业	53,290,653.20	3.00
131	600594	益佰制药	52,916,939.03	2.98
132	603898	好莱客	51,930,423.24	2.93
133	300190	维尔利	50,892,189.01	2.87
134	002667	鞍重股份	50,888,927.45	2.87
135	300011	鼎汉技术	50,847,524.89	2.87
136	600422	昆药集团	50,314,770.59	2.84
137	002183	怡亚通	50,161,947.06	2.83
138	601898	中煤能源	49,852,800.20	2.81
139	002705	新宝股份	49,033,773.69	2.76
140	002596	海南瑞泽	48,686,869.76	2.74
141	002457	青龙管业	47,807,860.58	2.70
142	600837	海通证券	47,723,244.72	2.69
143	002284	亚太股份	47,419,393.65	2.67

144	002740	爱迪尔	47,259,000.00	2.66
145	601699	潞安环能	47,097,824.02	2.66
146	002241	歌尔声学	47,066,450.50	2.65
147	300373	扬杰科技	47,049,352.11	2.65
148	300085	银之杰	46,178,560.77	2.60
149	601607	上海医药	45,735,504.23	2.58
150	300005	探路者	45,292,755.79	2.55
151	002197	证通电子	44,692,162.37	2.52
152	600222	太龙药业	44,688,824.28	2.52
153	600217	*ST 秦岭	44,053,122.08	2.48
154	300212	易华录	43,935,662.01	2.48
155	300202	聚龙股份	43,877,597.63	2.47
156	601992	金隅股份	43,751,531.00	2.47
157	002661	克明面业	43,648,344.50	2.46
158	600108	亚盛集团	43,441,540.30	2.45
159	300255	常山药业	42,082,510.46	2.37
160	002657	中科金财	41,579,661.00	2.34
161	601789	宁波建工	41,563,843.10	2.34
162	002308	威创股份	41,472,470.14	2.34
163	600310	桂东电力	41,340,755.06	2.33
164	600418	江淮汽车	40,636,518.94	2.29
165	300372	欣泰电气	40,515,010.51	2.28
166	600444	*ST 国通	39,517,343.53	2.23
167	000030	富奥股份	39,459,118.21	2.22
168	600571	信雅达	38,855,755.65	2.19
169	601001	大同煤业	38,635,526.44	2.18
170	600262	北方股份	38,367,297.80	2.16
171	300136	信维通信	38,016,901.96	2.14
172	002389	南洋科技	37,811,747.49	2.13
173	600730	中国高科	37,788,828.40	2.13
174	002157	正邦科技	37,556,714.36	2.12
175	600715	*ST 松辽	37,134,516.65	2.09
176	000888	峨眉山 A	37,119,085.88	2.09
177	600517	置信电气	37,073,981.39	2.09
178	002640	跨境通	37,039,847.18	2.09
179	002512	达华智能	36,021,095.98	2.03

注：本项及下项8.4.2、8.4.3的买入包括基金二级市场上主动的买入、新股、配股、债转股、换股及行权等获得的股票，卖出主要指二级市场上主动的卖出、换股、要约收购、发行人回购及行权等减少的股票，此外，“买入金额”（或“买入股票成本”）、“卖出金额”（或“卖出股票收入”）均按买卖成交金额（成交单价乘以成交数量）填列，不考虑相关交易费用。

8.4.2 累计卖出金额超出期初基金资产净值 2%或前 20 名的股票明细

金额单位：人民币元

序号	股票代码	股票名称	本期累计卖出金额	占期初基金资产净值比例 (%)
1	600029	南方航空	564,157,809.09	31.80
2	600570	恒生电子	522,063,888.21	29.43
3	600115	东方航空	466,152,693.80	26.28
4	002331	皖通科技	357,327,698.19	20.14
5	600048	保利地产	350,805,026.39	19.78
6	600703	三安光电	334,757,559.41	18.87
7	002477	雏鹰农牧	304,812,546.59	17.18
8	600958	东方证券	299,185,055.02	16.87
9	601318	中国平安	269,714,722.05	15.21
10	600804	鹏博士	258,771,076.77	14.59
11	600525	长园集团	253,038,809.56	14.27
12	601288	农业银行	240,724,978.36	13.57
13	300170	汉得信息	234,939,428.85	13.24
14	601688	华泰证券	230,811,818.67	13.01
15	002146	荣盛发展	215,417,893.03	12.14
16	300155	安居宝	208,892,866.62	11.78
17	002366	台海核电	189,743,880.64	10.70
18	002375	亚厦股份	186,661,691.75	10.52
19	600993	马应龙	180,358,188.92	10.17
20	600466	蓝光发展	177,278,938.56	9.99
21	002303	美盈森	173,745,228.80	9.79
22	002048	宁波华翔	170,175,015.57	9.59
23	300133	华策影视	169,712,427.66	9.57
24	000948	南天信息	165,762,410.28	9.34
25	603030	全筑股份	161,706,277.47	9.12
26	300380	安硕信息	154,189,992.80	8.69
27	001696	宗申动力	152,463,473.12	8.60
28	600728	佳都科技	151,963,212.30	8.57
29	601021	春秋航空	149,866,210.55	8.45
30	300059	东方财富	149,547,292.75	8.43
31	300096	易联众	147,151,114.98	8.30
32	002431	棕榈园林	146,345,513.24	8.25
33	603678	火炬电子	145,538,615.93	8.20
34	601166	兴业银行	143,166,864.62	8.07
35	002280	联络互动	141,871,073.43	8.00
36	002260	德奥通航	138,849,344.89	7.83
37	002299	圣农发展	134,838,266.86	7.60
38	000915	山大华特	131,023,807.02	7.39

39	300303	聚飞光电	129,181,274.73	7.28
40	300013	新宁物流	125,812,133.32	7.09
41	600271	航天信息	125,493,665.09	7.07
42	600645	中源协和	123,717,305.10	6.97
43	300427	红相电力	121,387,528.54	6.84
44	002234	民和股份	120,532,646.77	6.80
45	600446	金证股份	115,470,192.83	6.51
46	002030	达安基因	113,232,105.60	6.38
47	000712	锦龙股份	112,993,129.94	6.37
48	000958	东方能源	112,280,355.59	6.33
49	601988	中国银行	110,956,601.77	6.26
50	300253	卫宁健康	109,601,547.62	6.18
51	600837	海通证券	108,361,866.29	6.11
52	300028	金亚科技	106,557,071.54	6.01
53	000839	中信国安	105,830,844.27	5.97
54	601118	海南橡胶	105,037,456.55	5.92
55	600594	益佰制药	104,544,641.08	5.89
56	300146	汤臣倍健	104,211,533.12	5.87
57	600598	北大荒	100,867,973.23	5.69
58	000722	湖南发展	100,140,487.73	5.65
59	002251	步步高	99,754,608.82	5.62
60	600376	首开股份	98,233,063.83	5.54
61	600588	用友网络	97,720,966.41	5.51
62	300063	天龙集团	96,157,769.10	5.42
63	600546	山煤国际	95,721,882.18	5.40
64	000651	格力电器	94,363,804.13	5.32
65	300186	大华农	93,993,919.67	5.30
66	002050	三花股份	91,855,310.89	5.18
67	002084	海鸥卫浴	89,970,498.57	5.07
68	002157	正邦科技	89,773,486.67	5.06
69	002315	焦点科技	87,763,838.96	4.95
70	300033	同花顺	87,607,606.31	4.94
71	002325	洪涛股份	87,040,598.06	4.91
72	000400	许继电气	86,358,841.65	4.87
73	002376	新北洋	86,342,696.43	4.87
74	601233	桐昆股份	84,582,611.81	4.77
75	600596	新安股份	83,175,106.46	4.69
76	600831	广电网络	82,382,627.65	4.64
77	000024	招商地产	80,957,692.24	4.56
78	600820	隧道股份	80,634,860.88	4.55
79	002733	雄韬股份	79,847,750.13	4.50
80	603885	吉祥航空	77,287,777.06	4.36
81	000158	常山股份	76,880,128.23	4.33
82	600325	华发股份	76,643,640.20	4.32

83	300022	吉峰农机	76,624,394.80	4.32
84	002511	中顺洁柔	75,658,722.00	4.27
85	300078	思创医惠	75,156,357.25	4.24
86	000401	冀东水泥	73,992,643.04	4.17
87	601179	中国西电	72,690,259.38	4.10
88	002481	双塔食品	72,160,850.63	4.07
89	600742	一汽富维	71,495,347.21	4.03
90	002183	怡亚通	70,364,509.12	3.97
91	601998	中信银行	70,265,307.58	3.96
92	000826	启迪桑德	69,345,042.13	3.91
93	300026	红日药业	69,003,107.63	3.89
94	601555	东吴证券	68,356,337.17	3.85
95	000750	国海证券	67,557,433.54	3.81
96	600030	中信证券	67,053,121.64	3.78
97	000901	航天科技	65,836,631.81	3.71
98	000630	铜陵有色	63,486,589.44	3.58
99	300070	碧水源	63,252,562.07	3.57
100	300113	顺网科技	61,445,501.31	3.46
101	300104	乐视网	61,117,994.23	3.45
102	603008	喜临门	60,815,784.01	3.43
103	300085	银之杰	60,198,306.98	3.39
104	300212	易华录	60,020,648.46	3.38
105	600222	太龙药业	59,622,184.10	3.36
106	002456	欧菲光	59,569,041.98	3.36
107	300190	维尔利	58,966,451.21	3.32
108	300373	扬杰科技	57,867,870.09	3.26
109	600803	新奥股份	57,039,249.62	3.22
110	000008	神州高铁	56,312,316.10	3.17
111	600270	外运发展	55,526,243.28	3.13
112	601607	上海医药	54,963,483.61	3.10
113	000687	华讯方舟	53,185,570.62	3.00
114	300147	香雪制药	52,988,383.38	2.99
115	300136	信维通信	52,915,289.73	2.98
116	002517	泰亚股份	52,331,072.80	2.95
117	300228	富瑞特装	52,263,061.14	2.95
118	300011	鼎汉技术	51,952,568.05	2.93
119	601699	潞安环能	51,263,604.74	2.89
120	300109	新开源	51,234,285.16	2.89
121	601928	凤凰传媒	50,811,356.94	2.86
122	002661	克明面业	49,869,131.76	2.81
123	300255	常山药业	48,795,798.54	2.75
124	000983	西山煤电	48,594,177.32	2.74
125	300291	华录百纳	47,504,797.33	2.68
126	300372	欣泰电气	46,718,978.07	2.63

127	300005	探路者	45,123,433.15	2.54
128	600079	人福医药	44,213,261.94	2.49
129	002673	西部证券	43,904,602.86	2.48
130	600262	北方股份	43,498,216.55	2.45
131	600418	江淮汽车	43,491,234.76	2.45
132	600038	中直股份	42,751,931.72	2.41
133	002389	南洋科技	42,102,437.72	2.37
134	002422	科伦药业	42,051,116.38	2.37
135	000638	万方发展	41,992,623.11	2.37
136	002188	新嘉联	41,325,060.44	2.33
137	000937	冀中能源	41,004,078.32	2.31
138	600310	桂东电力	40,849,300.07	2.30
139	600571	信雅达	40,713,646.78	2.30
140	601992	金隅股份	40,563,865.52	2.29
141	000888	峨眉山 A	39,012,026.24	2.20
142	000030	富奥股份	38,867,742.65	2.19
143	601001	大同煤业	38,603,913.67	2.18
144	002197	证通电子	38,474,020.76	2.17
145	300020	银江股份	38,274,034.73	2.16
146	600362	江西铜业	38,031,887.76	2.14
147	002657	中科金财	38,016,883.14	2.14
148	002519	银河电子	37,727,918.97	2.13
149	601588	北辰实业	37,691,627.59	2.12
150	600108	亚盛集团	37,301,622.12	2.10
151	600517	置信电气	36,966,293.49	2.08
152	002640	跨境通	36,831,450.95	2.08
153	002740	爱迪尔	36,723,656.83	2.07
154	002086	东方海洋	36,537,984.08	2.06
155	601901	方正证券	36,068,275.54	2.03
156	000700	模塑科技	35,708,145.27	2.01

8.4.3 买入股票的成本总额及卖出股票的收入总额

单位：人民币元

买入股票的成本（成交）总额	21,350,265,950.61
卖出股票的收入（成交）总额	18,872,593,558.48

8.5 期末按债券品种分类的债券投资组合

本基金本报告期末未持有债券。

8.6 期末按公允价值占基金资产净值比例大小排序的前五名债券投资明细

本基金本报告期末未持有债券。

8.7 期末按公允价值占基金资产净值比例大小排序的前十名资产支持证券投资明细

本基金本报告期末未持有资产支持证券。

8.8 报告期末按公允价值占基金资产净值比例大小排序的前五名贵金属投资明细

本基金本报告期末未持有贵金属。

8.9 期末按公允价值占基金资产净值比例大小排序的前五名权证投资明细

本基金本报告期末未持有权证。

8.10 报告期末本基金投资的股指期货交易情况说明

- (1) 本基金本报告期末未持有股指期货。
- (2) 本基金本报告期内未进行股指期货交易。

8.11 报告期末本基金投资的国债期货交易情况说明

- (1) 本基金本报告期末未持有国债期货。
- (2) 本基金本报告期内未进行国债期货交易。

8.12 投资组合报告附注

8.12.1 根据公开市场信息，本基金投资的前十名证券的发行主体本期末出现被监管部门立案调查，也未出现在报告编制日前一年内受到公开谴责、处罚的情形。

8.12.2 本报告期内，基金投资的前十名股票未出现超出基金合同规定的备选股票库的情形。

8.12.3 期末其他各项资产构成

单位：人民币元

序号	名称	金额
1	存出保证金	3,871,386.89
2	应收证券清算款	6,690,082.35
3	应收股利	-

4	应收利息	126,337.94
5	应收申购款	20,578,526.05
6	其他应收款	-
7	待摊费用	-
8	其他	-
9	合计	31,266,333.23

8.12.4 期末持有的处于转股期的可转换债券明细

本基金本报告期末未持有处于转股期的可转换债券。

8.12.5 期末前十名股票中存在流通受限情况的说明

金额单位：人民币元

序号	股票代码	股票名称	流通受限部分的公允价值	占基金资产净值比例(%)	流通受限情况说明
1	002481	双塔食品	197,037,500.00	3.29	重大事项

§9 基金份额持有人信息

9.1 期末基金份额持有人户数及持有人结构

份额单位：份

份额级别	持有人户数(户)	户均持有的基金份额	持有人结构			
			机构投资者		个人投资者	
			持有份额	占总份额比例	持有份额	占总份额比例
广发行业领先混合 A	101,440	24,814.02	1,008,908,536.08	40.08%	1,508,225,490.57	59.92%
广发行业领先混合 H	4	109,762.14	439,048.55	100.00%	0.00	0.00%

合计	101,444	24,817.37	1,009,347,584. 63	40.09%	1,508,225,490. 57	59.91%
----	---------	-----------	----------------------	--------	----------------------	--------

9.2 期末基金管理人的从业人员持有本基金的情况

项目	份额级别	持有份额总数（份）	占基金总份额比例
基金管理人所有从业人员持有本基金	广发行业领先混合 A	413,420.21	0.0164%
	广发行业领先混合 H	-	-
	合计	413,420.21	0.0164%

9.3 期末基金管理人的从业人员持有本开放式基金份额总量区间的情况

项目	份额级别	持有基金份额总量的数量区间（万份）
本公司高级管理人员、基金投资和研究部门负责人持有本开放式基金	广发行业领先混合 A	10~50
	广发行业领先混合 H	0
	合计	10~50
本基金基金经理持有本开放式基金	广发行业领先混合 A	0
	广发行业领先混合 H	0
	合计	0

§10 开放式基金份额变动

单位：份

项目	广发行业领先混合 A	广发行业领先混合 H
基金合同生效日（2010 年 11 月 23 日）基金份额总额	4,429,587,850.13	-
本报告期期初基金份额总额	1,193,702,252.95	-
本报告期基金总申购份额	5,122,528,912.63	439,048.55
减：本报告期基金总赎回份额	3,799,097,138.93	-
本报告期基金拆分变动份额	-	-
本报告期期末基金份额总额	2,517,134,026.65	439,048.55

§11 重大事件揭示

11.1 基金份额持有人大会决议

本报告期内未召开基金份额持有人大会。

11.2 基金管理人、基金托管人的专门基金托管部门的重大人事变动

2015 年 4 月 30 日，包林生不再担任本基金管理人的副总经理。2015 年 5 月 23 日，肖雯不再担任本基金管理人的副总经理。相关事项已向中国证券投资基金业协会备案。

11.3 涉及基金管理人、基金财产、基金托管业务的诉讼

本报告期内未发生涉及本基金管理人、基金财产及基金托管业务的诉讼事项。

11.4 基金投资策略的改变

本报告期内本基金投资策略未发生改变。

11.5 为基金进行审计的会计师事务所情况

本报告期内本基金聘请的会计师事务所未发生变更。

11.6 管理人、托管人及其高级管理人员受稽查或处罚等情况

本报告期内未发生基金管理人、托管人及其高级管理人员受稽查或处罚的情况。

11.7 基金租用证券公司交易单元的有关情况

11.7.1 基金租用证券公司交易单元进行股票投资及佣金支付情况

金额单位：人民币元

券商名称	交易单元数量	股票交易		应支付该券商的佣金		备注
		成交金额	占当期股票成交总额的 比例	佣金	占当期佣金总量的 比例	
华泰证券	6	996,531,457.06	2.48%	924,156.89	2.69%	新增 2 个
国信证券	4	993,607,988.30	2.47%	907,928.21	2.64%	-
华创证券	3	941,887,080.40	2.34%	857,490.25	2.50%	新增 2 个
东方证券	2	869,718,361.74	2.16%	791,795.07	2.31%	-
上海证券	1	837,544,120.27	2.08%	594,988.76	1.73%	-
英大证券	2	642,988,974.47	1.60%	456,778.69	1.33%	-
银河证券	3	583,921,900.93	1.45%	539,063.82	1.57%	-
广州证券	2	540,517,626.80	1.35%	385,351.96	1.12%	-
光大证券	3	530,985,681.78	1.32%	483,404.25	1.41%	-
方正证券	6	5,077,805,641.00	12.64%	3,679,101.83	10.71%	新增 2 个
华福证券	2	467,356,819.25	1.16%	425,481.93	1.24%	-
申银万国	3	46,194,878.98	0.11%	42,055.74	0.12%	-

华鑫证券	2	440,885,744.90	1.10%	401,383.48	1.17%	-
国海证券	1	404,880,050.67	1.01%	368,603.80	1.07%	-
东北证券	2	403,520,809.34	1.00%	375,799.12	1.09%	-
平安证券	4	402,178,866.50	1.00%	294,112.86	0.86%	-
广发证券	7	399,932,587.22	1.00%	372,453.83	1.08%	-
联讯证券	2	3,442,803,529.10	8.57%	3,168,479.14	9.23%	-
东海证券	1	342,720,080.32	0.85%	243,466.85	0.71%	-
安信证券	5	3,256,574,259.89	8.11%	2,431,283.47	7.08%	-
东吴证券	2	302,697,827.25	0.75%	221,363.44	0.64%	新增 1 个
中天证券	1	301,860,303.00	0.75%	274,814.88	0.80%	-
海通证券	2	3,007,680,215.10	7.49%	2,755,386.94	8.02%	-
宏源证券	3	292,668,315.82	0.73%	210,947.20	0.61%	-
国泰君安	4	2,564,811,634.92	6.38%	2,355,621.09	6.86%	-
兴业证券	4	2,245,958,132.55	5.59%	2,049,566.08	5.97%	-
中金公司	2	207,356,524.69	0.52%	188,777.81	0.55%	-
中投证券	3	191,706,541.27	0.48%	174,529.07	0.51%	-
东兴证券	2	190,618,468.43	0.47%	135,415.35	0.39%	-
中信建投	4	1,859,443,774.81	4.63%	1,692,837.12	4.93%	-
西部证券	1	180,596,682.58	0.45%	168,189.83	0.49%	-
长江证券	3	1,666,340,537.71	4.15%	1,500,653.42	4.37%	-
万联证券	4	1,439,877,326.64	3.58%	1,331,250.63	3.88%	新增 2 个
新时代证券	1	142,495,611.60	0.35%	132,707.52	0.39%	-
中信证券	4	1,399,951,967.53	3.48%	1,288,428.00	3.75%	新增 1 个
招商证券	3	1,320,419,132.28	3.29%	1,211,366.68	3.53%	-
中银国际	2	1,135,116,423.84	2.83%	806,383.22	2.35%	-
瑞银证券	1	102,703,429.49	0.26%	95,647.58	0.28%	-
中原证券	2	-	-	-	-	-
国联证券	1	-	-	-	-	-
浙商证券	1	-	-	-	-	-
中泰证券	2	-	-	-	-	减少 1 个
首创证券	1	-	-	-	-	-
国盛证券	1	-	-	-	-	-
湘财证券	1	-	-	-	-	-
华安证券	1	-	-	-	-	-
信达证券	2	-	-	-	-	-
长城国瑞证券	0	-	-	-	-	减少 1 个
国金证券	1	-	-	-	-	-
北京高华	1	-	-	-	-	-
第一创业证券	1	-	-	-	-	-
东莞证券	1	-	-	-	-	-
国元证券	2	-	-	-	-	-
财富证券	2	-	-	-	-	-
财富里昂	1	-	-	-	-	-
川财证券	2	-	-	-	-	-

国都证券	1	-	-	-	-	-
江海证券	1	-	-	-	-	-
华融证券	1	-	-	-	-	-
民生证券	2	-	-	-	-	-
渤海证券	1	-	-	-	-	-
中信证券（浙江）	0	-	-	-	-	减少 1 个
西南证券	2	-	-	-	-	新增 1 个
民族证券	1	-	-	-	-	-
南京证券	1	-	-	-	-	-
华宝证券	1	-	-	-	-	-
德邦证券	1	-	-	-	-	-
世纪证券	1	-	-	-	-	-
长城证券	1	-	-	-	-	-
太平洋证券	2	-	-	-	-	-
天风证券	1	-	-	-	-	新增 1 个

注：1、交易席位选择标准：

- (1) 财务状况良好，在最近一年内无重大违规行为；
- (2) 经营行为规范，内控制度健全，在业内有良好的声誉；
- (3) 具备投资运作所需的高效、安全、合规的席位资源，满足投资组合进行证券交易的需要；
- (4) 具有较强的研究和行业分析能力，能及时、全面、准确地向公司提供关于宏观、行业、市场及个股的高质量报告，并能根据基金投资的特殊要求，提供专门的研究报告；
- (5) 能积极为公司投资业务的开展，提供良好的信息交流和客户服务；
- (6) 能提供其他基金运作和管理所需的服务。

2、交易席位选择流程：

(1) 对交易单元候选券商的研究服务进行评估。本基金管理人组织相关人员依据交易单元选择标准对交易单元候选券商的服务质量和研究实力进行评估，确定选用交易单元的券商。

(2) 协议签署及通知托管人。本基金管理人与被选择的券商签订交易单元租用协议，并通知基金托管人。

广发基金管理有限公司

二〇一六年三月二十八日