

长盛双月红 1 年期定期开放债券型证券投资 基金 2015 年年度报告摘要

2015 年 12 月 31 日

基金管理人：长盛基金管理有限公司

基金托管人：中国农业银行股份有限公司

送出日期：2016 年 3 月 26 日

§1 重要提示

1.1 重要提示

基金管理人的董事会、董事保证本报告所载资料不存在虚假记载、误导性陈述或重大遗漏，并对其内容的真实性、准确性和完整性承担个别及连带的法律责任。本年度报告已经三分之二以上独立董事签字同意，并由董事长签发。

基金托管人中国农业银行股份有限公司根据本基金合同规定，于 2016 年 3 月 25 日复核了本报告中的财务指标、净值表现、利润分配情况、财务会计报告、投资组合报告等内容，保证复核内容不存在虚假记载、误导性陈述或者重大遗漏。

基金管理人承诺以诚实信用、勤勉尽责的原则管理和运用基金资产，但不保证基金一定盈利。

基金的过往业绩并不代表其未来表现。投资有风险，投资者在作出投资决策前应仔细阅读本基金的招募说明书及其更新。

本年度报告摘要摘自年度报告正文，投资者欲了解详细内容，应阅读年度报告正文。

本年度报告财务资料已经审计，安永华明会计师事务所（特殊普通合伙）为本基金出具了无保留意见的审计报告。

本报告期自 2015 年 01 月 01 日起至 12 月 31 日止。

§2 基金简介

2.1 基金基本情况

基金简称	长盛双月红定期债券	
基金主代码	000303	
交易代码	000303	
基金运作方式	契约型开放式	
基金合同生效日	2013 年 9 月 24 日	
基金管理人	长盛基金管理有限公司	
基金托管人	中国农业银行股份有限公司	
报告期末基金份额总额	64,878,443.37 份	
基金合同存续期	不定期	
下属分级基金的基金简称:	长盛双月红定期债券 A	长盛双月红定期债券 C
下属分级基金的交易代码:	000303	000304
报告期末下属分级基金的份额总额	36,289,846.42 份	28,588,596.95 份

2.2 基金产品说明

投资目标	在严格控制投资风险的基础上，追求基金资产的长期稳定增值，力争获取高于业绩比较基准的投资收益，给投资者带来长期的现金红利收益。
投资策略	<p>本基金主要投资于固定收益类金融工具，不直接买入股票、权证等权益类金融工具。本基金封闭期的投资组合久期与封闭期剩余期限进行适当匹配。本基金的投资策略包括大类资产配置策略、债券组合管理策略和期限管理策略。</p> <p>本基金将在综合判断宏观经济周期、市场资金供需状况、大类资产估值水平对比的基础上，结合政策分析，确定不同投资期限内的大类金融资产配置和债券类属配置。同时通过严格风险评估，及时调整资产组合比例，保持资产配置风险、收益平衡，以稳健提升投资组合回报。</p> <p>由于本基金封闭期为一年，基金规模相对稳定，但在开放期内本基金规模的不确定性增强。本基金将采用期限管理策略，分散化投资于不同剩余期限标的，临近开放期时，在最大限度保证收益的同时将组合剩余期限降低，保证开放期内具备足够流动性应对可能发生的组合规模变化。</p>
业绩比较基准	一年期银行定期存款税后收益率。
风险收益特征	本基金为债券型基金，属证券投资基金中的较低风险品种，其长期平均预期风险和预期收益率低于股票型基金和混合型基金，高于货币市场基金。

2.3 基金管理人和基金托管人

项目		基金管理人	基金托管人
名称		长盛基金管理有限公司	中国农业银行股份有限公司
信息披露负责人	姓名	叶金松	林葛
	联系电话	010-82019988	010-66060069
	电子邮箱	yejs@csfunds.com.cn	tgxxpl@abchina.com
客户服务电话		400-888-2666、010-62350088	95599

传真	010-82255988	010-68121816
----	--------------	--------------

2.4 信息披露方式

登载基金年度报告正文的管理人互联网网址	http://www.csfunds.com.cn
基金年度报告备置地点	基金管理人和基金托管人的办公场所

§3 主要财务指标、基金净值表现及利润分配情况

3.1 主要会计数据和财务指标

金额单位：人民币元

3.1.1 期间数据和指标	2015 年		2014 年		2013 年 9 月 24 日(基金合同生效日)-2013 年 12 月 31 日	
	长盛双月红定期债券 A	长盛双月红定期债券 C	长盛双月红定期债券 A	长盛双月红定期债券 C	长盛双月红定期债券 A	长盛双月红定期债券 C
本期已实现收益	5,926,719.01	4,088,728.96	11,699,892.84	9,008,911.96	2,407,004.50	1,793,092.26
本期利润	7,169,620.02	4,966,872.26	12,883,543.85	9,958,605.56	948,572.31	631,166.79
加权平均基金份额本期利润	0.0858	0.0836	0.0772	0.0759	0.0049	0.0041
本期基金份额净值增长率	9.61%	9.29%	7.59%	7.44%	0.50%	0.40%
3.1.2 期末数据和指标	2015 年末		2014 年末		2013 年末	
	长盛双月红定期债券 A	长盛双月红定期债券 C	长盛双月红定期债券 A	长盛双月红定期债券 C	长盛双月红定期债券 A	长盛双月红定期债券 C
期末可供分配基金份额利润	0.0191	0.0188	-0.0028	-0.0032	0.0049	0.0041
期末基金资产净值	37,174,050.80	29,270,592.33	96,655,041.59	67,863,245.42	194,670,120.05	155,044,501.35
期末基金份额净值	1.024	1.024	0.997	0.997	1.005	1.004

注：1、所述基金业绩指标不包括持有人认购或交易基金的各项费用，计入费用后实际收益水平要低于所列数字。

2、本期已实现收益指基金本期利息收入、投资收益、其他收入（不含公允价值变动收益）扣除相关费用后的余额，本期利润为本期已实现收益加上本期公允价值变动收益。

3、期末可供分配利润，采用期末资产负债表中未分配利润与未分配利润中已实现部分的孰低数。表中的“期末”均指本报告期最后一日，即 12 月 31 日。

3.2 基金净值表现

3.2.1 基金份额净值增长率及其与同期业绩比较基准收益率的比较

长盛双月红定期债券 A

阶段	份额净值增长率①	份额净值增长率标准差②	业绩比较基准收益率③	业绩比较基准收益率标准差④	①-③	②-④
过去三个月	3.39%	0.18%	0.39%	0.01%	3.00%	0.17%

过去六个月	6.61%	0.14%	0.87%	0.00%	5.74%	0.14%
过去一年	9.61%	0.11%	2.12%	0.01%	7.49%	0.10%
自基金合同生效起至今	18.52%	0.11%	5.90%	0.01%	12.62%	0.10%

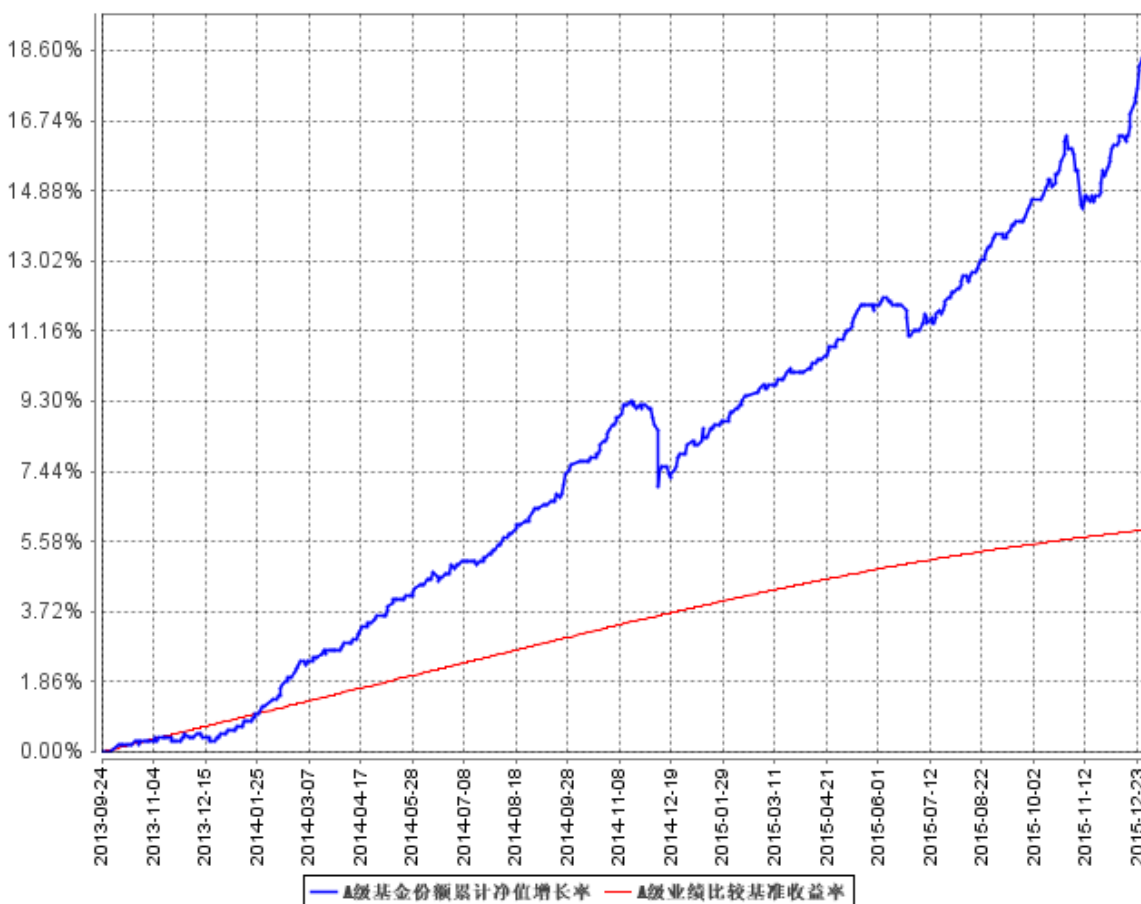
长盛双月红定期债券 C

阶段	份额净值增长率①	份额净值增长率标准差②	业绩比较基准收益率③	业绩比较基准收益率标准差④	①—③	②—④
过去三个月	3.40%	0.18%	0.39%	0.01%	3.01%	0.17%
过去六个月	6.51%	0.14%	0.87%	0.00%	5.64%	0.14%
过去一年	9.29%	0.11%	2.12%	0.01%	7.17%	0.10%
自基金合同生效起至今	17.88%	0.12%	5.90%	0.01%	11.98%	0.11%

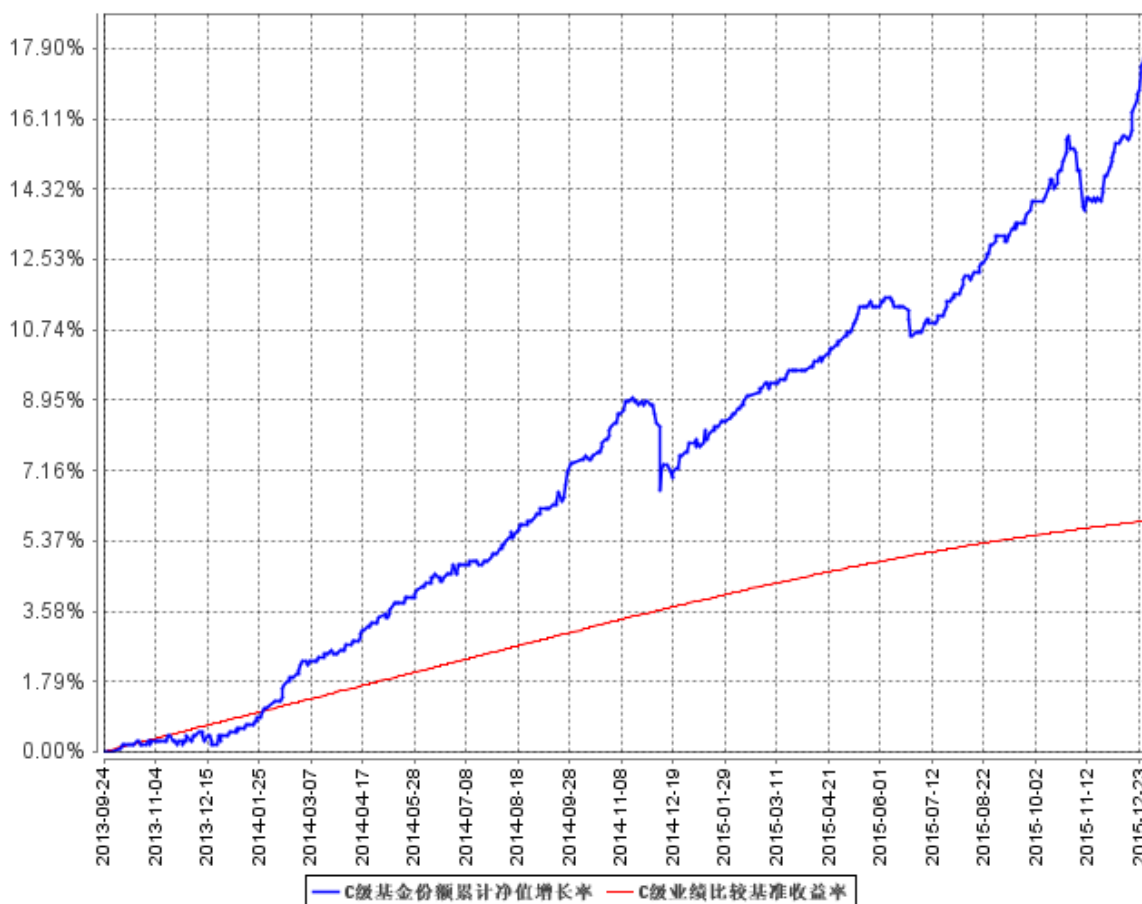
注：本基金业绩比较基准为一年期银行定期存款税后收益率。本基金是一年期定期开放债券型基金，以一年期银行定期存款税后收益率作为本基金的业绩比较基准，能够使投资者理性判断本基金产品的风险收益特征，合理衡量比较本基金的投资收益。

3.2.2 自基金合同生效以来基金份额累计净值增长率变动及其与同期业绩比较基准收益率变动的比较

A级基金份额累计净值增长率与同期业绩比较基准收益率的历史走势对比图



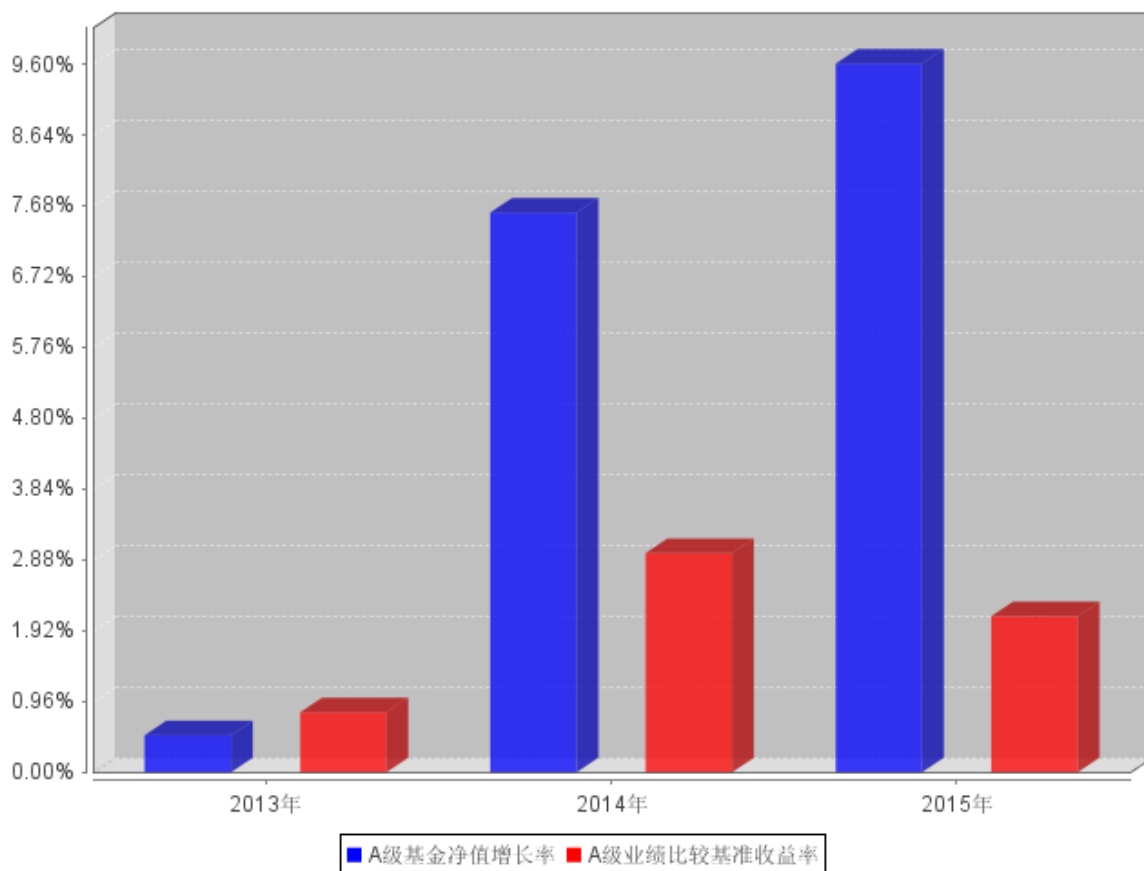
C级基金份额累计净值增长率与同期业绩比较基准收益率的历史走势对比图



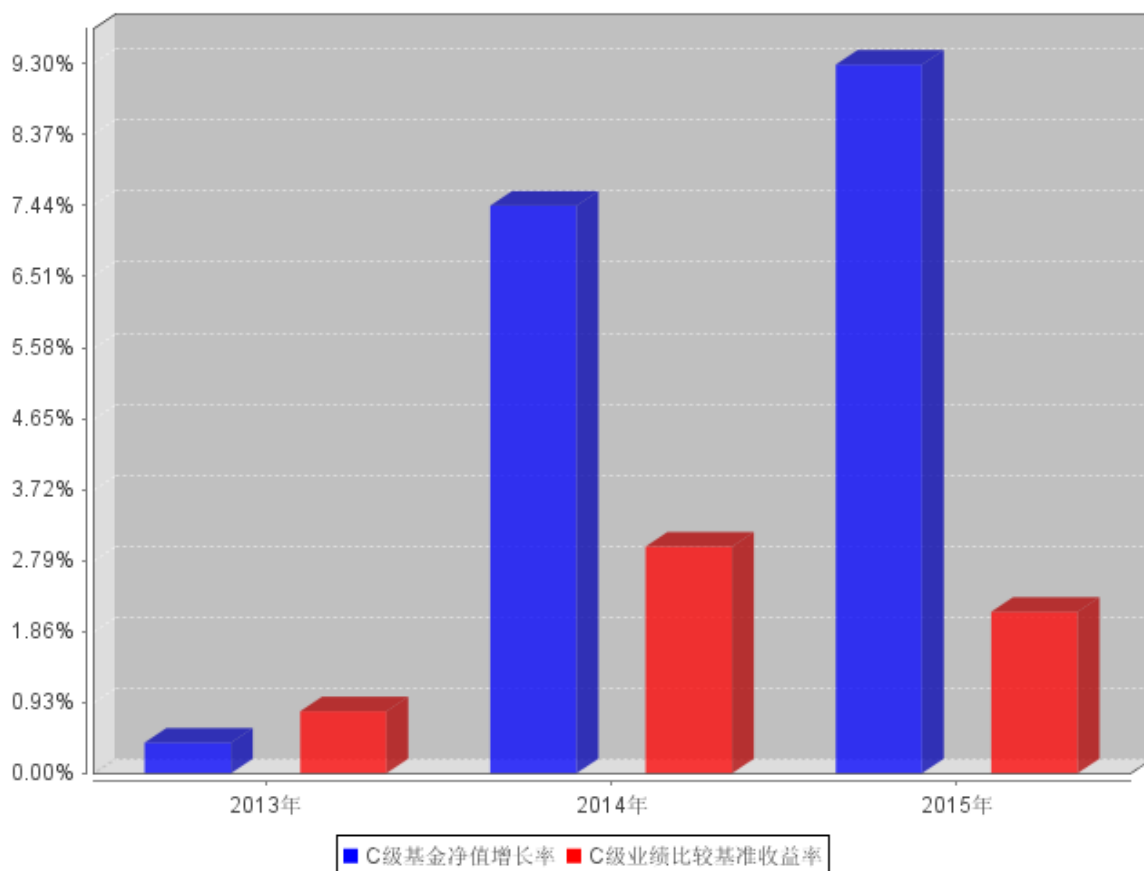
注：按照本基金合同规定，本基金基金管理人应当自基金合同生效之日起六个月内使基金的投资组合比例符合基金合同的约定。建仓期结束时，本基金的各项资产配置比例符合本基金合同第十三部分（二）投资范围、（五）投资限制的有关约定。截止报告日，本基金的各项资产配置比例符合基金合同约定。

3.2.3 自基金合同生效以来基金每年净值增长率及其与同期业绩比较基准收益率的比较

A级自基金合同生效以来基金每年净值增长率及其与同期业绩比较基准收益率的对比图



C级自基金合同生效以来基金每年净值增长率及其与同期业绩比较基准收益率的对比图



注：本基金基金合同于 2013 年 9 月 24 日生效，合同生效当年按实际存续期计算，不按整个自然年度进行折算。

3.3 过去三年基金的利润分配情况

单位：人民币元

长盛双月红定期债券 A					
年度	每10份基金份额分红数	现金形式发放总额	再投资形式发放总额	年度利润分配合计	备注
2015	0.6600	4,408,598.00	-	4,408,598.00	
2014	0.8220	12,439,301.57	-	12,439,301.57	
2013	-	-	-	-	
合计	1.4820	16,847,899.57	-	16,847,899.57	

单位：人民币元

长盛双月红定期债券 C					
年度	每10份基金份额分红数	现金形式发放总额	再投资形式发放总额	年度利润分配合计	备注
2015	0.6300	3,092,500.80	-	3,092,500.80	
2014	0.7970	9,198,898.39	-	9,198,898.39	
2013	-	-	-	-	
合计	1.4270	12,291,399.19	-	12,291,399.19	

§4 管理人报告

4.1 基金管理人及基金经理情况

4.1.1 基金管理人及其管理基金的经验

本基金管理人为长盛基金管理有限公司（以下简称“公司”），成立于1999年3月26日，是国内最早成立的十家基金管理公司之一。公司注册资本为人民币18900万元。公司注册地在深圳，总部设在北京，并在北京、上海、郑州、杭州、成都设有分公司，在香港、北京分别设有子公司。目前，公司股东及其出资比例为：国元证券股份有限公司（以下简称“国元证券”）占注册资本的41%，新加坡星展银行有限公司占注册资本的33%，安徽省信用担保集团有限公司占注册资本的13%，安徽省投资集团控股有限公司占注册资本的13%。公司获得首批全国社保基金、合格境内机构投资者和特定客户资产管理业务资格。截至2015年12月31日，基金管理人共管理四十二只开放式基金，并管理多个全国社保基金组合和专户产品。公司同时兼任境外QFII基金和专户理财产品的投资顾问。

4.1.2 基金经理（或基金经理小组）及基金经理助理简介

姓名	职务	任本基金的基金经理（助理）期限		证券从业年限	说明
		任职日期	离任日期		
马文祥	本基金基金经理，长盛中信全债指数增强型债券投资基金基金经理，长盛同禧信用增利债券型证券投资基金基金经理，固定收益部副总监。	2014年9月10日	-	12年	男，1977年7月出生，中国国籍。清华大学经济管理学院经济学硕士。历任中国农业银行主任科员，工银瑞信企业年金基金经理、工银瑞信信用纯债一年定期开放债券型证券投资基金基金经理；2013年8月加入长盛基金管理有限公司，现任固定收益部副总监，长盛中信全债指数增强型债券投资基金基金经理，长盛同禧信用增利债券型证券投资基金基金经理，长盛双月红1年期定期开放债券型证券投资基金（本基金）基金经理。
李琪	本基金基金经理。	2015年5月14日	-	10年	男，1975年2月出生，中国国籍。天津大学管理学博士。历任大公国际资信评估有限公司信用分析师、信用评审委员会委员，泰康资产管理有限责

					任公司信用研究员。2011 年 3 月加入长盛基金管理有限公司，曾任信用研究员、基金经理助理等职务。现任长盛双月红 1 年期定期开放债券型投资基金（本基金）基金经理。
--	--	--	--	--	---

注：1、上表基金经理的任职日期和离任日期均指公司决定确定的聘任日期和解聘日期。

2、“证券从业年限”中“证券从业”的含义遵从行业协会《证券业从业人员资格管理办法》的相关规定。

4.2 管理人对报告期内本基金运作合规守信情况的说明

本报告期内，本基金管理人严格按照《证券投资基金法》及其各项实施准则、本基金的基金合同和其他有关法律法规、监管部门的相关规定，依照诚实信用、勤勉尽责的原则管理和运用基金资产，在严格控制投资风险的基础上，为基金份额持有人谋求最大利益，没有损害基金份额持有人利益的行为。

4.3 管理人对报告期内公平交易情况的专项说明

4.3.1 公平交易制度和控制方法

本报告期内，本基金管理人严格按照《证券投资基金管理公司公平交易制度指导意见》及公司相关制度等规定，从投资授权、研究分析、投资决策、交易执行、业绩评估等环节严格把关，通过系统和人工等方式在各个环节严格控制交易公平执行，确保公平对待不同投资组合，包括公募基金、社保组合、特定客户资产管理组合等，切实防范利益输送，保护投资者的合法权益。具体如下：

研究支持，公司旗下所有投资组合共享公司研究部门研究成果，所有投资组合经理在公司研究平台上拥有同等权限。

投资授权与决策，公司实行投资决策委员会领导下的投资组合经理负责制，各投资组合经理在投资决策委员会的授权范围内，独立完成投资组合的管理工作。各投资组合经理遵守投资信息隔离墙制度。

交易执行，公司实行集中交易制度，所有投资组合的投资指令均由交易部统一执行委托交易。交易部依照《公司公平交易细则》的规定，场内交易，强制开启恒生交易系统公平交易程序；场外交易，严格遵守相关工作流程，保证交易执行的公平性。

投资管理行为的监控与分析评估，公司风险管理部、监察稽核部，依照《公司公平交易细则》的规定，持续、动态监督公司投资管理全过程，并进行分析评估，及时向公司管理层报告发现问

题，保障公司旗下所有投资组合均被公平对待。

4.3.2 公平交易制度的执行情况

本报告期内，本基金管理人严格按照《证券投资基金管理公司公平交易制度指导意见》及公司相关制度等规定，从投资授权、研究分析、投资决策、交易执行、业绩评估等环节严格把关，通过系统和人工等方式在各个环节严格控制交易公平执行，确保公平对待不同投资组合，切实防范利益输送，保护投资者的合法权益。

4.3.3 异常交易行为的专项说明

本报告期内，本基金未发生可能导致不公平交易和利益输送的异常交易行为。

4.4 管理人对报告期内基金的投资策略和业绩表现的说明

4.4.1 报告期内基金投资策略和运作分析

1、报告期内行情回顾

回顾 2015 年，经济增速有所下滑，通胀处于较低水平；货币政策方面，央行进行了多次降准降息，资金面呈现持续宽松局面，债券市场总体上仍处于牛市进程中。尤其是下半年以来，受股市连续大跌及新股发行暂停等因素影响，大规模资金由权益市场流入债券市场，各债券品种收益率均呈现趋势性下行走势。利率债方面，收益率曲线陡峭化下行，10 年与 1 年国开债期限利差由年初的 12bp 走阔至年末的 73bp，十年国债和十年国开债收益率均下行至 2009 年初的历史低位；信用债方面，收益率曲线整体下行，受信用风险加速暴露及流动性等因素影响，高评级信用债收益率下行幅度明显大于中低评级信用债。

货币市场方面，受央行公开市场操作引导利率下行及降准降息等宽松货币政策影响，市场流动性总体保持宽松局面，各中短期 Shibor 利率及银行间质押式回购利率总体大幅下行，并维持在较低水平。

2、报告期内本基金投资策略分析

在报告期内，本基金坚持稳健操作思路，在信用风险可控的前提下重点配置中短期信用债，保持组合流动性，适度参与利率品种的交易性机会。

4.4.2 报告期内基金的业绩表现

截止报告期末，长盛双月红 1 年期债券 A 的基金份额净值为 1.024 元，本报告期份额净值增长率为 9.61%，同期业绩比较基准增长率为 2.12%。

截止报告期末，长盛双月红 1 年期债券 C 的基金份额净值为 1.024 元，本报告期份额净值增长率为 9.29%，同期业绩比较基准增长率为 2.12%。

4.5 管理人对宏观经济、证券市场及行业走势的简要展望

展望 2016 年，在经济调结构背景下，受去产能、工业品价格低迷、内外需不足等多重因素影响，国内经济仍面临一定下行压力；另外，相对宽松的货币政策、较低的通胀水平以及旺盛的配置需求预计将继续为债市提供有利支撑。但同时也要密切关注财政政策加码、人民币贬值压力对货币政策的制约、美联储加息预期、信用风险爆发、利率债供给冲击等风险因素的影响。

在流动性相对充裕和配置需求较强的局面下，我们依然看好中短期债券的表现；对于长期债券品种，总体持谨慎乐观态度，需要在波动中寻找机会，这种波段性的操作机会可能在于人民币汇率暂稳、稳增长压力和地方政府债务置换压力下货币政策的继续放松，以及稳增长效果低于预期和经济增速进一步下行的预期。信用债配置方面，我们将严控信用风险，规避产能过剩行业的低评级信用债以及财政实力偏弱地区的城投债。

4.6 管理人对报告期内基金估值程序等事项的说明

根据中国证监会相关规定及本基金合同约定，本基金管理人严格按照《企业会计准则》、中国证监会相关规定和基金合同关于估值的约定，对基金所持投资品种进行估值。本基金管理人制订了证券投资基金估值政策与估值程序，设立基金估值小组，参考行业协会估值意见和独立第三方机构估值数据，确保基金估值的公平、合理。

本基金管理人制订的证券投资基金估值政策与估值程序确定了估值目的、估值日、估值对象、估值程序、估值方法以及估值差错处理、暂停估值和特殊情形处理等事项。本基金管理人设立了由公司总经理（担任估值小组组长）、公司副总经理和督察长（担任估值小组副组长）、权益投资部、风险管理部、研究部、监察稽核部、业务运营部等部门负责人组成的基金估值小组，负责研究、指导并执行基金估值业务。小组成员均具有多年证券、基金从业经验，具备基金估值运作、行业研究、风险管理或法律合规等领域的专业胜任能力。

基金经理参与估值原则和方法的讨论，但不参与估值原则和方法的最终决策和日常估值的执行。

参与估值流程的各方还包括本基金托管人和会计师事务所。托管人根据法律法规要求对基金估值及净值计算履行复核责任，当存有异议时，托管人有责任要求基金管理公司作出合理解释，通过积极商讨达成一致意见。会计师事务所对估值委员会采用的相关估值模型、假设及参数的适当性发表审核意见并出具报告。上述参与估值流程各方之间不存在任何重大利益冲突。

本基金管理人已分别与中央国债登记结算有限责任公司和中证指数有限公司签署服务协议，由其分别按约定提供在银行间同业市场交易的债券品种和在交易所市场交易或挂牌的部分债券品种的估值数据。

4.7 管理人对报告期内基金利润分配情况的说明

根据《证券投资基金运作管理办法》的规定以及本基金基金合同第十七部分中对基金利润分配原则的约定，本基金分别于 2015 年 4 月 21 日、2015 年 6 月 17 日、2015 年 8 月 26 日、2015 年 10 月 26 日、2015 年 12 月 18 日进行了利润分配，分配金额共为 7,501,098.80（其中：长盛双月红债券 A 分配金额为 4,408,598.00 元，长盛双月红债券 C 分配金额为 3,092,500.80 元）。

本基金截至 2015 年 12 月 31 日，期末可供分配利润为 1,233,023.55 元，其中：长盛双月红债券 A 期末可供分配利润为 694,765.70 元（长盛双月红债券 A 的未分配利润已实现部分为 694,765.70 元，未分配利润未实现部分为 189,438.68 元），长盛双月红债券 C 期末可供分配利润为 538,257.85 元（长盛双月红债券 C 的未分配利润已实现部分为 538,257.85 元，未分配利润未实现部分为 143,737.53 元）。

4.8 报告期内管理人对本基金持有人数或基金资产净值预警情形的说明

本基金本报告期内无基金持有人数或基金资产净值预警说明。

§5 托管人报告

5.1 报告期内本基金托管人遵规守信情况声明

在托管本基金的过程中，本基金托管人中国农业银行股份有限公司严格遵守《证券投资基金法》相关法律法规的规定以及基金合同、托管协议的约定，对本基金基金管理人—XX 基金管理有限公司 2015 年 1 月 1 日至 2015 年 12 月 31 日基金的投资运作，进行了认真、独立的会计核算和必要的投资监督，认真履行了托管人的义务，没有从事任何损害基金份额持有人利益的行为。

5.2 托管人对报告期内本基金投资运作遵规守信、净值计算、利润分配等情况的说明

本托管人认为，长盛基金管理有限公司在本基金的投资运作、基金资产净值的计算、基金份额申购赎回价格的计算、基金费用开支及利润分配等问题上，不存在损害基金份额持有人利益的行为；在报告期内，严格遵守了《证券投资基金法》等有关法律法规，在各重要方面的运作严格按照基金合同的规定进行。

5.3 托管人对本年度报告中财务信息等内容的真实、准确和完整发表意见

本托管人认为，长盛基金管理有限公司的信息披露事务符合《证券投资基金信息披露管理办

法》及其他相关法律法规的规定，基金管理人所编制和披露的本基金年度报告中的财务指标、净值表现、收益分配情况、财务会计报告、投资组合报告等信息真实、准确、完整，未发现有损害基金持有人利益的行为。

§6 审计报告

安永华明会计师事务所（特殊普通合伙）注册会计师汤骏、马剑英于 2016 年 3 月 22 日对本基金 2015 年 12 月 31 日的资产负债表、2015 年度的利润表和所有者权益（基金净值）变动表以及财务报表附注出具了安永华明（2016）审字第 60468688_A07 号无保留意见的审计报告。投资者欲查看审计报告全文，应阅读本年度报告正文。

§7 年度财务报表

7.1 资产负债表

会计主体：长盛双月红 1 年期定期开放债券型证券投资基金

报告截止日：2015 年 12 月 31 日

单位：人民币元

资产	本期末 2015 年 12 月 31 日	上年度末 2014 年 12 月 31 日
资产：		
银行存款	17,936,022.82	1,097,269.90
结算备付金	1,808,392.68	2,567,672.57
存出保证金	16,598.05	17,534.54
交易性金融资产	88,574,683.64	253,378,477.82
其中：股票投资	-	-
基金投资	-	-
债券投资	88,574,683.64	253,378,477.82
资产支持证券投资	-	-
贵金属投资	-	-
衍生金融资产	-	-
买入返售金融资产	-	-
应收证券清算款	-	-
应收利息	2,320,311.87	4,600,517.59
应收股利	-	-
应收申购款	-	-
递延所得税资产	-	-
其他资产	-	-

资产总计	110,656,009.06	261,661,472.42
负债和所有者权益	本期末	上年度末
	2015年12月31日	2014年12月31日
负 债:		
短期借款	-	-
交易性金融负债	-	-
衍生金融负债	-	-
卖出回购金融资产款	27,149,770.00	96,649,693.82
应付证券清算款	16,956,391.17	14,857.90
应付赎回款	-	-
应付管理人报酬	39,273.19	98,341.75
应付托管费	11,220.92	28,097.62
应付销售服务费	7,412.85	17,386.66
应付交易费用	4,031.60	7,482.84
应交税费	-	-
应付利息	3,265.72	17,324.34
应付利润	-	-
递延所得税负债	-	-
其他负债	40,000.48	310,000.48
负债合计	44,211,365.93	97,143,185.41
所有者权益:		
实收基金	64,878,443.37	165,011,144.07
未分配利润	1,566,199.76	-492,857.06
所有者权益合计	66,444,643.13	164,518,287.01
负债和所有者权益总计	110,656,009.06	261,661,472.42

注：报告截止日 2015 年 12 月 31 日，双月红 1 年期定期开放基金 A 类基金份额净值为人民币 1.024 元，基金份额为 36,289,846.42 份；C 类基金份额净值为人民币 1.024 元，基金份额为 28,588,596.95 份；基金总份额为 64,878,443.37 份。

7.2 利润表

会计主体：长盛双月红 1 年期定期开放债券型证券投资基金

本报告期：2015 年 1 月 1 日至 2015 年 12 月 31 日

单位：人民币元

项 目	本期	上年度可比期间
	2015 年 1 月 1 日至 2015 年 12 月 31 日	2014 年 1 月 1 日至 2014 年 12 月 31 日
一、收入	15,356,616.65	31,163,862.74
1.利息收入	9,946,766.92	24,580,428.92
其中：存款利息收入	120,213.69	5,802,911.26
债券利息收入	9,816,076.25	18,670,929.47
资产支持证券利息收入	-	-

买入返售金融资产收入	10,476.98	106,588.19
其他利息收入	-	-
2.投资收益（损失以“-”填列）	3,288,805.42	4,450,089.21
其中：股票投资收益	-	-
基金投资收益	-	-
债券投资收益	3,288,805.42	4,450,089.21
资产支持证券投资收益	-	-
贵金属投资收益	-	-
衍生工具收益	-	-
股利收益	-	-
3.公允价值变动收益（损失以“-”号填列）	2,121,044.31	2,133,344.61
4.汇兑收益（损失以“-”号填列）	-	-
5.其他收入（损失以“-”号填列）	-	-
减：二、费用	3,220,124.37	8,321,713.33
1. 管理人报酬	1,021,920.54	2,095,407.58
2. 托管费	291,977.32	598,687.93
3. 销售服务费	181,834.65	395,476.21
4. 交易费用	6,830.17	7,907.53
5. 利息支出	1,526,526.04	4,866,444.29
其中：卖出回购金融资产支出	1,526,526.04	4,866,444.29
6. 其他费用	191,035.65	357,789.79
三、利润总额（亏损总额以“-”号填列）	12,136,492.28	22,842,149.41
减：所得税费用	-	-
四、净利润（净亏损以“-”号填列）	12,136,492.28	22,842,149.41

7.3 所有者权益（基金净值）变动表

会计主体：长盛双月红 1 年期定期开放债券型证券投资基金

本报告期：2015 年 1 月 1 日至 2015 年 12 月 31 日

单位：人民币元

项目	本期 2015 年 1 月 1 日至 2015 年 12 月 31 日		
	实收基金	未分配利润	所有者权益合计
一、期初所有者权益（基金净值）	165,011,144.07	-492,857.06	164,518,287.01

二、本期经营活动产生的基金净值变动数（本期利润）	-	12,136,492.28	12,136,492.28
三、本期基金份额交易产生的基金净值变动数（净值减少以“-”号填列）	-100,132,700.70	-2,576,336.66	-102,709,037.36
其中：1. 基金申购款	15,756,443.43	338,158.29	16,094,601.72
2. 基金赎回款	-115,889,144.13	-2,914,494.95	-118,803,639.08
四、本期向基金份额持有人分配利润产生的基金净值变动（净值减少以“-”号填列）	-	-7,501,098.80	-7,501,098.80
五、期末所有者权益（基金净值）	64,878,443.37	1,566,199.76	66,444,643.13
项目	上年度可比期间 2014年1月1日至2014年12月31日		
	实收基金	未分配利润	所有者权益合计
一、期初所有者权益（基金净值）	348,134,882.30	1,579,739.10	349,714,621.40
二、本期经营活动产生的基金净值变动数（本期利润）	-	22,842,149.41	22,842,149.41
三、本期基金份额交易产生的基金净值变动数（净值减少以“-”号填列）	-183,123,738.23	-3,276,545.61	-186,400,283.84
其中：1. 基金申购款	105,799,601.78	3,039,342.69	108,838,944.47
2. 基金赎回款	-288,923,340.01	-6,315,888.30	-295,239,228.31
四、本期向基金份额持有人分配利润产生的基金净值变动（净值减少以“-”号填列）	-	-21,638,199.96	-21,638,199.96
五、期末所有者权益（基金净值）	165,011,144.07	-492,857.06	164,518,287.01

报表附注为财务报表的组成部分。

本报告 7.1 至 7.4 财务报表由下列负责人签署：

周兵

基金管理人负责人

杨思乐

主管会计工作负责人

龚珉

会计机构负责人

7.4 报表附注

7.4.1 基金基本情况

长盛双月红 1 年期定期开放债券型证券投资基金（以下简称“本基金”），系经中国证券监督管理委员会（以下简称“中国证监会”）证监许可[2013]902 号文《关于核准长盛双月红 1 年期定期开放债券型证券投资基金募集的批复》的核准，由长盛基金管理有限公司于 2013 年 8 月 22 日至 2013 年 9 月 18 日向社会公开募集，首次设立募集规模为 348,134,882.30 份。本基金为契约型开放式，存续期限不定。

A 类基金份额在投资者认购、申购基金时收取认购、申购费用，C 类基金份额在投资者认购、申购基金份额时不收取认购、申购费用，而是从本类别基金资产中计提销售服务费。本基金管理人对持有 C 类基金份额期限少于 30 日的，该类别基金份额的赎回收取赎回费，对持有期限不少于 30 日的该类别基金份额不收取赎回费。本基金的基金管理人和注册登记机构均为长盛基金管理有限公司，基金托管人为中国农业银行股份有限公司。

本基金的投资范围为固定收益类金融工具，包括国内依法发行上市的国债、央行票据、地方政府债、金融债、公司债、企业债、可分离交易可转债的纯债部分、债券回购、次级债、中期票据（MTN）、短期融资券（CP）、超短期融资券（SCP）、资产支持证券（ABS）、银行存款以及法律法规或中国证监会允许基金投资的其他固定收益类金融工具。本基金不直接从二级市场买入股票、权证等权益类资产，也不参与一级市场新股申购和新股增发，可转换债券仅投资二级市场可分离交易可转债的纯债部分。本基金投资于债券的比例不低于基金资产的 80%，但在每次开放期前三个月、开放期及开放期结束后三个月的期间内，基金投资不受上述比例限制。在开放期，本基金持有的现金或者到期日在一年以内的政府债券不低于基金资产净值的 5%，在非开放期，本基金不受该比例的限制。如法律法规或监管机构以后允许基金投资其他品种，基金管理人在履行适当程序后，可以将其纳入投资范围，其投资比例遵循届时有效法律法规或相关规定。本基金业绩比较基准为：一年期银行定期存款税后收益率。

7.4.2 会计报表的编制基础

本财务报表系按照财政部颁布的《企业会计准则—基本准则》以及其后颁布及修订的具体会计准则、应用指南、解释以及其他相关规定（以下统称“企业会计准则”）编制，同时，对于在具体会计核算和信息披露方面，也参考了中国证券投资基金业协会修订并发布的《证券投资基金会计核算业务指引》、中国证监会制定的《关于进一步规范证券投资基金估值业务的指导意见》、《关于证券投资基金执行〈企业会计准则〉估值业务及份额净值计价有关事项的通知》、《证券投资基金信息披露管理办法》、《证券投资基金信息披露内容与格式准则》第 2 号《年度报告的

内容与格式》、《证券投资基金信息披露编报规则》第 3 号《会计报表附注的编制及披露》、《证券投资基金信息披露 XBRL 模板第 3 号〈年度报告和半年度报告〉》及其他中国证监会及中国证券投资基金业协会颁布的相关规定。

本财务报表以本基金持续经营为基础列报。

7.4.3 遵循企业会计准则及其他有关规定的声明

本财务报表符合企业会计准则的要求，真实、完整地反映了本基金于 2015 年 12 月 31 日的财务状况以及 2015 年度的经营成果和净值变动情况。

7.4.4 本报告期所采用的会计政策、会计估计与最近一期年度报告相一致的说明

本报告期所采用的会计政策、会计估计与最近一期年度报告相一致。

7.4.5 会计政策和会计估计变更以及差错更正的说明

7.4.5.1 会计政策变更的说明

本基金本报告期无需要说明的会计政策变更。

7.4.5.2 会计估计变更的说明

本基金本报告期根据中国证券投资基金业协会中基协发(2014)24 号《关于发布〈中国证券投资基金业协会估值核算工作小组关于 2015 年 1 季度固定收益品种的估值处理标准〉的通知》的规定，自 2015 年 3 月 24 日起，交易所上市交易或挂牌转让的固定收益品种（可转换债券、资产支持证券和私募债券除外）采用第三方估值机构提供的估值数据进行估值。

7.4.5.3 差错更正的说明

本基金本报告期无重大会计差错的内容和更正金额。

7.4.6 税项

7.4.6.1 营业税、企业所得税

根据财政部、国家税务总局财税[2004]78 号文《关于证券投资基金税收政策的通知》的规定，自 2004 年 1 月 1 日起，对证券投资基金（封闭式证券投资基金，开放式证券投资基金）管理人运用基金买卖股票、债券的差价收入，继续免征营业税和企业所得税；

根据财政部、国家税务总局财税[2008]1 号文《关于企业所得税若干优惠政策的通知》的规定，对证券投资基金从证券市场中取得的收入，包括买卖股票、债券的差价收入，股权的股息、红利收入，债券的利息收入及其他收入，暂不征收企业所得税。

7.4.6.2 个人所得税

根据财政部、国家税务总局财税[2002]128 号文《关于开放式证券投资基金有关税收问题的通知》的规定，对基金取得的股票的股息、红利收入、债券的利息收入及储蓄利息收入，由上市公司、债券发行企业及金融机构在向基金派发股息、红利收入、债券的利息收入及储蓄利息收入时代扣代缴 20% 的个人所得税；

根据财政部、国家税务总局财税[2008]132 号文《财政部国家税务总局关于储蓄存款利息所得有关个人所得税政策的通知》的规定，自 2008 年 10 月 9 日起，对储蓄存款利息所得暂免征收个人所得税。

7.4.7 关联方关系

关联方名称	与本基金的关系
长盛基金管理有限公司	基金管理人、基金注册登记机构、基金销售机构
中国农业银行股份有限公司（“农业银行”）	基金托管人、基金代销机构
国元证券股份有限公司（“国元证券”）	基金管理人股东、基金代销机构
新加坡星展银行有限公司	基金管理人股东
安徽省信用担保集团有限公司	基金管理人股东
安徽省投资集团控股有限公司	基金管理人股东
长盛创富资产管理有限公司	基金管理人子公司
长盛基金（香港）有限公司	基金管理人子公司

注：以下关联交易均在正常业务范围内按一般商业条款订立。

7.4.8 本报告期及上年度可比期间的关联方交易

7.4.8.1 通过关联方交易单元进行的交易

7.4.8.1.1 股票交易

注：本基金于本报告期及上年度可比期间均未通过关联方交易单元进行股票交易。

7.4.8.1.2 债券交易

金额单位：人民币元

关联方名称	本期 2015 年 1 月 1 日至 2015 年 12 月 31 日		上年度可比期间 2014 年 1 月 1 日至 2014 年 12 月 31 日	
	成交金额	占当期债券 成交总额的 比例	成交金额	占当期债券 成交总额的 比例
国元证券	162,475,455.26	64.87%	226,643,398.69	64.11%

7.4.8.1.3 债券回购交易

金额单位：人民币元

关联方名称	本期 2015年1月1日至2015年12月 31日		上年度可比期间 2014年1月1日至2014年12月31日	
	回购成交金额	占当期债券 回购 成交总额的 比例	回购成交金额	占当期债券 回购 成交总额的 比例
国元证券	5,680,600,000.00	75.16%	7,007,500,000.00	73.57%

7.4.8.1.4 权证交易

注：本基金于本报告期及上年度可比期间均无通过关联方交易单元进行权证交易。

7.4.8.1.5 应支付关联方的佣金

注：本基金于本报告期及上年度可比期间均未发生应支付关联方的佣金。

7.4.8.2 关联方报酬**7.4.8.2.1 基金管理费**

单位：人民币元

项目	本期 2015年1月1日至2015年 12月31日		上年度可比期间 2014年1月1日至2014年12月 31日	
	当期发生的基金应支付的管理费	1,021,920.54		2,095,407.58
其中：支付销售机构的客户维护费	527,527.48		915,310.91	

注：基金管理费每日计提，按月支付。基金管理费按前一日的基金资产净值的0.70%的年费率计提。计算方法如下：

$$H = E \times 0.70\% / \text{当年天数}$$

H 为每日应计提的基金管理费

E 为前一日的基金资产净值

7.4.8.2.2 基金托管费

单位：人民币元

项目	本期 2015年1月1日至2015年 12月31日		上年度可比期间 2014年1月1日至2014年12月 31日	
	当期发生的基金应支付的托管费	291,977.32		598,687.93

注：基金托管费每日计提，按月支付。基金托管费按前一日的基金资产净值的 0.20% 的年费率计提。计算方法如下：

$$H = E \times 0.20\% / \text{当年天数}$$

H 为每日应计提的基金托管费

E 为前一日的基金资产净值

7.4.8.2.3 销售服务费

单位：人民币元

获得销售服务费的各关联方名称	本期 2015 年 1 月 1 日至 2015 年 12 月 31 日		
	当期发生的基金应支付的销售服务费		
	长盛双月红定期债券 A	长盛双月红定期债券 C	合计
农业银行	-	172,333.76	172,333.76
长盛基金管理有限公司	-	30.42	30.42
合计	-	172,364.18	172,364.18
获得销售服务费的各关联方名称	上年度可比期间 2014 年 1 月 1 日至 2014 年 12 月 31 日		
	当期发生的基金应支付的销售服务费		
	长盛双月红定期债券 A	长盛双月红定期债券 C	合计
农业银行	-	367,982.21	367,982.21
长盛基金管理有限公司	-	149.97	149.97
合计	-	368,132.18	368,132.18

注：基金销售服务费每日计提，按月支付。本基金 C 类基金份额的销售服务费率为年费率 0.30%。在通常情况下，C 类基金份额的销售服务费按前一日 C 类基金份额资产净值的年费率计提。计算方法如下：

$$H = E \times 0.30\% / \text{当年天数}$$

H 为 C 类基金份额每日应计提的销售服务费

E 为 C 类基金份额前一日基金资产净值

7.4.8.3 与关联方进行银行间同业市场的债券(含回购)交易

注：本基金于本报告期及上年度可比期间均未与关联方进行银行间同业市场的债券（含回购）交易。

7.4.8.4 各关联方投资本基金的情况

7.4.8.4.1 报告期内基金管理人运用自有资金投资本基金的情况

注：本基金的管理人于本报告期及上年度可比期间均未运用自有资金投资本基金。

7.4.8.4.2 报告期末除基金管理人之外的其他关联方投资本基金的情况

注：本基金除基金管理人之外的其他关联方于本报告期末及上年度末均未持有本基金份额。

7.4.8.5 由关联方保管的银行存款余额及当期产生的利息收入

单位：人民币元

关联方名称	本期		上年度可比期间	
	2015年1月1日至2015年12月31日		2014年1月1日至2014年12月31日	
	期末余额	当期利息收入	期末余额	当期利息收入
农业银行	17,936,022.82	65,463.83	1,097,269.90	77,824.79

注：本基金的银行存款由基金托管人中国农业银行保管，按银行同业利率计息。

7.4.8.6 本基金在承销期内参与关联方承销证券的情况

注：本基金于本报告期及上年度可比期间均未在承销期内参与关联方承销证券。

7.4.8.7 其他关联交易事项的说明

本基金于本报告期及上年度可比期间均无其他关联交易事项。

7.4.9 期末（2015年12月31日）本基金持有的流通受限证券

7.4.9.1 因认购新发/增发证券而于期末持有的流通受限证券

注：本基金本报告期末未持有因认购新发/增发证券而流通受限的证券。

7.4.9.2 期末持有的暂时停牌等流通受限股票

注：本基金本报告期末未持有暂时停牌等流通受限的股票。

7.4.9.3 期末债券正回购交易中作为抵押的债券

7.4.9.3.1 银行间市场债券正回购

截至本报告期末2015年12月31日止，本基金从事银行间市场债券正回购交易形成的卖出回购证券款余额为人民币19,999,770.00元，是以如下债券作为质押的：

金额单位：人民币元

债券代码	债券名称	回购到期日	期末估值单价	数量（张）	期末估值总额
150210	15国开10	2016年1月6日	108.36	100,000	10,836,000.00
150218	15国开	2016年	105.02	100,000	10,502,000.00

	18	1月6日			
合计				200,000	21,338,000.00

7.4.9.3.2 交易所市场债券正回购

截至本报告期末 2015 年 12 月 31 日止，本基金从事证券交易所债券正回购交易形成的卖出回购证券款余额为人民币 7,150,000.00 元，于 2016 年 1 月 4 日到期。该类交易要求本基金在回购期内持有的证券交易所交易的债券和在新质押式回购下转入质押库的债券，按证券交易所规定的比例折算为标准券后，不低于债券回购交易的余额。

7.4.10 有助于理解和分析会计报表需要说明的其他事项

7.4.10.1 公允价值

银行存款、结算备付金、应收利息、卖出回购金融资产款、应付管理人报酬等，因其剩余期限不长，公允价值与账面价值相若。

(1) 各层次金融工具公允价值

本基金本报告期末持有的以公允价值计量的金融工具中属于第一层次的余额为人民币零元，属于第二层次的余额为人民币 88,574,683.64 元，无属于第三层次的余额（2014 年 12 月 31 日：第一层次人民币 65,230,329.62 元，第二层次人民币 188,148,148.20 元，无属于第三层次的余额）。

(2) 公允价值所属层次间的重大变动

本基金政策为以报告期初作为确定金融工具公允价值层次之间转换的时点。本基金本报告期持有的以公允价值计量的金融工具，由第一层次转入第二层次的金额为人民币 29,420,984.80 元（2014 年度：人民币 36,747,525.00 元），由第二层次转入第一层次的金额为人民币零元（2014 年度：人民币 1,299,215.00 元）。

本基金本报告期根据中国证券投资基金业协会中基协发(2014)24 号《关于发布〈中国证券投资基金业协会估值核算工作小组关于 2015 年 1 季度固定收益品种的估值处理标准〉的通知》的规定，自 2015 年 3 月 24 日起，交易所上市交易或挂牌转让的固定收益品种（可转换债券、资产支持证券和私募债券除外）采用第三方估值机构提供的估值数据进行估值。

本基金本报告期持有的以公允价值计量的金融工具未发生转入或转出第三层次公允价值的情况（2014 年度：无）。

7.4.10.2 承诺事项

截至资产负债表日，本基金无需要说明的承诺事项。

7.4.10.3 其他事项

截至资产负债表日，本基金无需要说明的其他重要事项。

7.4.10.4 财务报表的批准

本财务报表已于 2016 年 3 月 22 日经本基金的基金管理人批准。

§8 投资组合报告

8.1 期末基金资产组合情况

金额单位：人民币元

序号	项目	金额	占基金总资产的比例 (%)
1	权益投资	-	-
	其中：股票	-	-
2	固定收益投资	88,574,683.64	80.05
	其中：债券	88,574,683.64	80.05
	资产支持证券	-	-
3	贵金属投资	-	-
4	金融衍生品投资	-	-
5	买入返售金融资产	-	-
	其中：买断式回购的买入返售金融资产	-	-
6	银行存款和结算备付金合计	19,744,415.50	17.84
7	其他各项资产	2,336,909.92	2.11
8	合计	110,656,009.06	100.00

8.2 期末按行业分类的股票投资组合

8.2.1 报告期末按行业分类的境内股票投资组合

注：本基金本报告期末未持有股票。

8.2.2 报告期末按行业分类的沪港通投资股票投资组合

注：本基金本报告期末未持有沪港通投资股票。

8.3 期末按公允价值占基金资产净值比例大小排序的前十名股票投资明细

注：本基金本报告期末未持有股票。

8.4 报告期内股票投资组合的重大变动

8.4.1 累计买入金额超出期初基金资产净值 2%或前 20 名的股票明细

注：本基金本报告期内未进行股票投资。

8.4.2 累计卖出金额超出期初基金资产净值 2%或前 20 名的股票明细

注：本基金本报告期内未进行股票投资。

8.4.3 买入股票的成本总额及卖出股票的收入总额

注：本基金本报告期内未进行股票投资。

8.5 期末按债券品种分类的债券投资组合

金额单位：人民币元

序号	债券品种	公允价值	占基金资产净值比例 (%)
1	国家债券	3,699,558.80	5.57
2	央行票据	-	-
3	金融债券	45,137,193.50	67.93
	其中：政策性金融债	45,137,193.50	67.93
4	企业债券	39,737,931.34	59.81
5	企业短期融资券	-	-
6	中期票据	-	-
7	可转债（可交换债）	-	-
8	同业存单	-	-
9	其他	-	-
10	合计	88,574,683.64	133.31

8.6 期末按公允价值占基金资产净值比例大小排序的前五名债券投资明细

金额单位：人民币元

序号	债券代码	债券名称	数量（张）	公允价值	占基金资产净值比例 (%)
1	150210	15 国开 10	200,000	21,672,000.00	32.62
2	150218	15 国开 18	200,000	21,004,000.00	31.61
3	112240	15 华联债	59,540	6,249,913.80	9.41
4	122310	13 苏新城	34,000	3,910,000.00	5.88
5	122267	13 永泰债	33,410	3,355,366.30	5.05

8.7 期末按公允价值占基金资产净值比例大小排序的前十名资产支持证券投资明细

注：本基金本报告期末未持有资产支持证券。

8.8 报告期末按公允价值占基金资产净值比例大小排序的前五名贵金属投资明细

注：本基金本报告期末未持有贵金属。

8.9 期末按公允价值占基金资产净值比例大小排序的前五名权证投资明细

注：本基金本报告期末未持有权证。

8.10 报告期末本基金投资的国债期货交易情况说明

8.10.1 本期国债期货投资政策

本基金本报告期内未投资国债期货。

8.10.2 报告期末本基金投资的国债期货持仓和损益明细

注：本基金本报告期末无国债期货投资。

8.10.3 本期国债期货投资评价

本基金本报告期内未投资国债期货。

8.11 投资组合报告附注

8.11.1

本报告期内基金投资的前十名证券的发行主体无被监管部门立案调查记录，无在报告编制日前一年内受到公开谴责、处罚。

8.11.2

本基金本报告期内未进行股票投资。

8.11.3 期末其他各项资产构成

单位：人民币元

序号	名称	金额
1	存出保证金	16,598.05
2	应收证券清算款	-
3	应收股利	-
4	应收利息	2,320,311.87
5	应收申购款	-
6	其他应收款	-
7	待摊费用	-
8	其他	-
9	合计	2,336,909.92

8.11.4 期末持有的处于转股期的可转换债券明细

注：本基金本报告期末未持有可转换债券。

8.11.5 期末前十名股票中存在流通受限情况的说明

注：本基金本报告期末未持有股票。

8.11.6 投资组合报告附注的其他文字描述部分

由于四舍五入的原因，分项之和与合计项之间可能存在尾差。

§9 基金份额持有人信息

9.1 期末基金份额持有人户数及持有人结构

份额单位：份

份额级别	持有人户数(户)	户均持有的基金份额	持有人结构			
			机构投资者		个人投资者	
			持有份额	占总份额比例	持有份额	占总份额比例
长盛双月红定期债券 A	1,181	30,728.07	82,542.52	0.23%	36,207,303.90	99.77%
长盛双月红定期债券 C	572	49,980.06	74,053.12	0.26%	28,514,543.83	99.74%
合计	1,753	37,009.95	156,595.64	0.24%	64,721,847.73	99.76%

注：对于分级基金，比例的分母采用各自级别的份额；对于合计数，比例的分母采用下属分级基金份额的合计数。

9.2 期末基金管理人的从业人员持有本基金的情况

项目	份额级别	持有份额总数（份）	占基金总份额比例
基金管理人所有从业人员持有本基金	长盛双月红定期债券 A	99,683.76	0.2747%
	长盛双月红定期债券 C	-	-
	合计	99,683.76	0.1536%

注：对于分级基金，比例的分母采用各自级别的份额；对于合计数，比例的分母采用下属分级基金份额的合计数。

9.3 期末基金管理人的从业人员持有本开放式基金份额总量区间的情况

项目	份额级别	持有基金份额总量的数量区间（万份）
本公司高级管理人员、基金投资和研发部门负责人持有本开放式基金	长盛双月红定期债券 A	0
	长盛双月红定期债券 C	0
	合计	0
本基金基金经理持有本开放式基金	长盛双月红定期债券 A	0
	长盛双月红定期债券	0

	C	
	合计	0

§10 开放式基金份额变动

单位：份

项目	长盛双月红定期 债券 A	长盛双月红定期 债券 C
基金合同生效日（2013 年 9 月 24 日）基金 份额总额	193,721,547.74	154,413,334.56
本报告期期初基金份额总额	96,926,825.50	68,084,318.57
本报告期基金总申购份额	7,759,825.07	7,996,618.36
减:本报告期基金总赎回份额	68,396,804.15	47,492,339.98
本报告期基金拆分变动份额（份额减少以"- "填列）	-	-
本报告期末基金份额总额	36,289,846.42	28,588,596.95

§11 重大事件揭示

11.1 基金份额持有人大会决议

本报告期内本基金未召开基金份额持有人大会。

11.2 基金管理人、基金托管人的专门基金托管部门的重大人事变动

11.2.1 本基金管理人的高级管理人员重大人事变动情况

根据公司第六届董事会第七次会议决议，公司聘任林培富、王宁、蔡宾担任公司副总经理；聘任孙杰、刁俊东为公司高管人员。以上三名副总经理于 2015 年 4 月 22 日通过中国证券投资基金业协会（以下简称基金业协会）组织的高级管理人员证券投资法律知识考试，公司已及时向基金业协会进行备案。

11.2.2 基金经理的变动情况

报经中国证券投资基金业协会同意，自 2015 年 5 月 14 日起，李琪同志兼任长盛双月红 1 年期定期开放债券型投资基金基金经理。

11.2.3 本基金托管人的基金托管部门重大人事变动情况

无。

11.3 涉及基金管理人、基金财产、基金托管业务的诉讼

本报告期无涉及本基金管理人、基金财产、基金托管业务的诉讼事项。

11.4 基金投资策略的改变

本报告期本基金投资策略没有改变。

11.5 为基金进行审计的会计师事务所情况

本基金聘任的会计师事务所为安永华明会计师事务所（特殊普通合伙），本报告期内基金未更换会计师事务所，本报告期内应支付给该会计师事务所的报酬为 40,000.00 元，已连续提供审计服务 3 年。

11.6 管理人、托管人及其高级管理人员受稽查或处罚等情况

基金管理人、托管人及其高级管理人员未受监管部门稽查或处罚。

11.7 基金租用证券公司交易单元的有关情况**11.7.1 基金租用证券公司交易单元进行股票投资及佣金支付情况**

金额单位：人民币元

券商名称	交易单元数量	股票交易		应支付该券商的佣金		备注
		成交金额	占当期股票成交总额的比例	佣金	占当期佣金总量的比例	
安信证券	1	-	-	-	-	-
国元证券	1	-	-	-	-	-
中山证券	1	-	-	-	-	-

11.7.2 基金租用证券公司交易单元进行其他证券投资的情况

金额单位：人民币元

券商名称	债券交易		债券回购交易		权证交易	
	成交金额	占当期债券成交总额的比例	成交金额	占当期债券回购成交总额的比例	成交金额	占当期权证成交总额的比例
安信证券	16,344,652.71	6.53%	772,550,000.00	10.22%	-	-
国元证券	162,475,455.26	64.87%	5,680,600,000.00	75.16%	-	-
中山证券	71,649,767.73	28.61%	1,104,850,000.00	14.62%	-	-

注：1、本公司选择证券经营机构的标准

(1) 研究实力较强，有固定的研究机构和专门研究人员，能及时为本公司提供高质量的咨询服务，包括宏观经济报告、行业报告、市场走向分析、个股分析报告等，并能根据基金投资的特定要求，提供专门研究报告。

(2) 资力雄厚，信誉良好。

(3) 财务状况良好，各项财务指标显示公司经营状况稳定。

(4) 经营行为规范，最近两年未因重大违规行为而受到中国证监会和中国人民银行处罚。

(5) 内部管理规范、严格，具备健全的内控制度，并能满足基金运作高度保密的要求。

(6) 具备基金运作所需的高效、安全的通讯条件，交易设施符合代理本公司基金进行证券交易的需，并能为本公司基金提供全面的信息服。

2、本公司租用券商交易单元的程序

(1) 研究机构提出服务意向，并提供相关研究报告；

(2) 研究机构的研究报告需要有一定的试用期。试用期视服务情况和研究服务评价结果而定；

(3) 研究发展部、投资管理等部门试用研究机构的研究报告后，按照研究服务评价规定，对研究机构进行综合评价；

(4) 试用期满后，评价结果符合条件，双方认为有必要继续合作，经公司领导审批后，我司与研究机构签定《研究服务协议》、《券商交易单元租用协议》，并办理基金专用交易单元租用手续。评价结果如不符合条件则终止试用；

(5) 本公司每两个月对签约机构的服务进行一次综合评价。经过评价，若本公司认为签约机构的服务不能满足要求，或签约机构违规受到国家有关部门的处罚，本公司有权终止签署的协议，并撤销租用的交易单元；

(6) 交易单元租用协议期限为一年，到期后若双方没有异议可自动延期一年。

3、本基金租用证券公司交易单元均为共用交易单元。

4、报告期内租用证券公司交易单元的变更情况：

(1) 本基金报告期内新增租用交易单元情况：无。

(2) 本基金报告期内停止租用交易单元情况：

序号	证券公司名称	交易单元所属市场	数量
1	安信证券	深圳	1

2016 年 3 月 26 日