

长安产业精选灵活配置混合型发起式证券投资基金2015年年度报告

2015年12月31日

基金管理人：长安基金管理有限公司

基金托管人：广发银行股份有限公司

送出日期：2016年03月26日

## § 1 重要提示及目录

### 1.1 重要提示

基金管理人的董事会及董事保证本报告所载资料不存在虚假记载、误导性陈述或重大遗漏，并对其内容的真实性、准确性和完整性承担个别及连带责任。

基金托管人广发银行股份有限公司根据本基金合同规定，于2016年3月25日复核了本报告中的财务指标、净值表现和投资组合报告等内容，保证复核内容不存在虚假记载、误导性陈述或者重大遗漏。

基金管理人承诺以诚实信用、勤勉尽责的原则管理和运用基金资产，但不保证基金一定盈利。

基金的过往业绩并不代表其未来表现。投资有风险，投资者在作出投资决策前应仔细阅读本基金的招募说明书。

本报告中财务资料经会计师事务所审计。

本报告期自2015年1月1日起至12月31日止。

## 1.2 目录

§1 重要提示及目录.....	2
1.1 重要提示.....	2
1.2 目录.....	3
§2 基金简介.....	5
2.1 基金基本情况.....	5
2.2 基金产品说明.....	5
2.3 基金管理人和基金托管人.....	6
2.4 信息披露方式.....	6
2.5 其他相关资料.....	6
§3 主要财务指标、基金净值表现及利润分配情况.....	7
3.1 主要会计数据和财务指标.....	7
3.2 基金净值表现.....	8
§4 管理人报告.....	11
4.1 基金管理人及基金经理情况.....	11
4.2 管理人对报告期内本基金运作合规守信情况的说明.....	14
4.3 管理人对报告期内公平交易情况的专项说明.....	14
4.4 管理人对报告期内基金的投资策略和业绩表现说明.....	15
4.5 管理人对宏观经济、证券市场及行业走势的简要展望.....	15
4.6 管理人内部有关本基金的监察稽核工作情况.....	16
4.7 管理人对报告期内基金估值程序等事项的说明.....	16
4.8 管理人对报告期内基金利润分配情况的说明.....	17
§5 托管人报告.....	17
5.1 报告期内本基金托管人合规守信情况声明.....	17
5.2 托管人对报告期内本基金投资运作合规守信、净值计算、利润分配等情况的说明.....	17
5.3 托管人对本年度报告中财务信息等内容的真实、准确和完整发表意见.....	17
§6 审计报告.....	17
6.1 审计报告基本信息.....	17
6.2 审计报告的基本内容.....	18
§7 年度财务报表.....	19
7.1 资产负债表.....	19
7.2 利润表.....	21
7.3 所有者权益（基金净值）变动表.....	22
7.4 报表附注.....	24
§8 投资组合报告.....	52
8.1 期末基金资产组合情况.....	52
8.2 期末按行业分类的股票投资组合.....	52
8.3 期末按公允价值占基金资产净值比例大小排序的所有股票投资明细.....	53
8.4 报告期内股票投资组合的重大变动.....	54
8.5 期末按债券品种分类的债券投资组合.....	56
8.6 期末按公允价值占基金资产净值比例大小排名的前五名债券投资明细.....	57
8.7 期末按公允价值占基金资产净值比例大小排名的所有资产支持证券投资明细.....	57
8.8 报告期末按公允价值占基金资产净值比例大小排序的前五名贵金属投资明细.....	57
8.9 期末按公允价值占基金资产净值比例大小排名的前五名权证投资明细.....	57
8.10 报告期末本基金投资的股指期货交易情况说明.....	57
8.11 报告期末本基金投资的国债期货交易情况说明.....	57
8.12 投资组合报告附注.....	57
§9 基金份额持有人信息.....	58
9.1 期末基金份额持有人户数及持有人结构.....	59
9.2 期末基金管理人的从业人员持有本基金的情况.....	59
9.3 期末基金管理人的从业人员持有本开放式基金份额总量区间情况.....	59

§10 开放式基金份额变动.....	60
§11 重大事件揭示.....	60
11.1 基金份额持有人大会决议.....	61
11.2 基金管理人、基金托管人的专门基金托管部门的重大人事变动.....	61
11.3 涉及基金管理人、基金财产、基金托管业务的诉讼.....	61
11.4 基金投资策略的改变.....	61
11.5 为基金进行审计的会计师事务所情况.....	61
11.6 管理人、托管人及其高级管理人员受监管部门稽查或处罚的情况.....	61
11.7 基金租用证券公司交易单元的有关情况.....	61
11.8 其他重大事件.....	62
§12 影响投资者决策的其他重要信息.....	70
§13 备查文件目录.....	71
13.1 备查文件目录.....	71
13.2 存放地点.....	71
13.3 查阅方式.....	71

## § 2 基金简介

### 2.1 基金基本情况

基金名称	长安产业精选灵活配置混合型发起式证券投资基金	
基金简称	长安产业精选混合	
基金主代码	000496	
基金运作方式	契约型开放式	
基金合同生效日	2014年05月07日	
基金管理人	长安基金管理有限公司	
基金托管人	广发银行股份有限公司	
报告期末基金份额总额	2,084,239,004.49份	
基金合同存续期	不定期	
下属分级基金的基金简称	长安产业精选混合A	长安产业精选混合C
下属分级基金的交易代码	000496	002071
报告期末下属分级基金的份额总额	40,254,941.79份	2,043,984,062.70份

### 2.2 基金产品说明

投资目标	本基金通过把握宏观经济转折点，灵活配置权益类资产和固定收益类资产，并在严格控制下行风险的基础上，力争实现基金资产较高的长期稳健回报。
投资策略	<p>1、大类资产配置策略</p> <p>本基金管理人将综合分析宏观经济状况、国家政策取向、资本市场资金状况和市场情绪等因素，评估不同投资标的的风险收益特征，通过战略资产配置策略和战术资产配置策略的有机结合，确定股票、债券和现金类资产在基金资产中的配置比例。</p> <p>2、股票投资策略</p> <p>在股票投资组合的构建和管理过程中，本基金将在大类资产配置的基础上，通过分析产业升级和产业转移的趋势，精选具有良好发展前景的产业；然后在产业精选的基础上进行行业分析和配置；最后，在细分行业内选择兼具估值和成长优势的个股构建股票投资组</p>

	合。
业绩比较基准	沪深300指数收益率×65%+中证全债指数收益率×35%。
风险收益特征	本基金为混合型基金，其预期风险和预期收益高于债券型基金和货币市场基金，但低于股票型基金，属于证券投资基金中等风险水平的投资品种。

### 2.3 基金管理人和基金托管人

项目		基金管理人	基金托管人
名称		长安基金管理有限公司	广发银行股份有限公司
信息披露负责人	姓名	李永波	李春磊
	联系电话	021-20329761	010-65169830
	电子邮箱	liyongbo@changanfunds.com	lichunlei@cgbchina.com.cn
客户服务电话		400-820-9688	95508
传真		021-20329888	010-65169555
注册地址		上海市虹口区丰镇路806号3幢371室	广东省广州市东风东路713号
办公地址		上海市浦东新区芳甸路1088号紫竹国际大厦16层	北京市东城区东长安街甲2号
邮政编码		201204	100005
法定代表人		万跃楠	董建岳

### 2.4 信息披露方式

本基金选定的信息披露报纸名称	《上海证券报》
登载基金年度报告正文的基金管理人互联网网址	<a href="http://www.changanfunds.com">http://www.changanfunds.com</a>
基金年度报告备置地点	上海市浦东新区芳甸路1088号紫竹国际大厦16层

### 2.5 其他相关资料

项目	名称	办公地址
----	----	------

会计师事务所	毕马威华振会计师事务所(特殊普通合伙)	上海市南京西路1266号恒隆广场1期50楼
注册登记机构	长安基金管理有限公司	上海市浦东新区芳甸路1088号紫竹国际大厦16层

### § 3 主要财务指标、基金净值表现及利润分配情况

#### 3.1 主要会计数据和财务指标

金额单位：人民币元

3.1.1 期间数据和指标	长安产业精选混合A	
	2015年	2014年05月07日-2014年12月31日
本期已实现收益	241,855,438.63	30,626,237.53
本期利润	242,745,225.97	30,864,346.14
加权平均基金份额本期利润	0.1210	0.1001
本期基金加权平均净值利润率	10.52%	9.72%
本期基金份额净值增长率	8.30%	10.90%
3.1.2 期末数据和指标	2015年末	2014年末
期末可供分配利润	-1,040,231.94	26,432,403.88
期末可供分配基金份额利润	-0.0258	0.1089
期末基金资产净值	41,911,077.75	269,104,145.96
期末基金份额净值	1.0410	1.1090
3.1.3 累计期末指标	2015年末	2014年末
基金份额累计净值增长率	20.10%	10.90%

3.1.4 期间数据和指标	长安产业精选混合C	
	2015年	2014年05月07日-2014年12月31日
本期已实现收益	671,597.92	—
本期利润	3,452,316.04	—
加权平均基金份额本期利润	0.0016	—

本期基金加权平均净值利润率	0.15%	—
本期基金份额净值增长率	0.19%	—
<b>3.1.5 期末数据和指标</b>	2015年末	2014年末
期末可供分配利润	-55,818,024.07	—
期末可供分配基金份额利润	-0.0273	—
期末基金资产净值	2,124,937,190.65	—
期末基金份额净值	1.0400	—
<b>3.1.6 累计期末指标</b>	2015年末	2014年末
基金份额累计净值增长率	0.19%	—

注：1、本期已实现收益是指基金本期利息收入、投资收益、其他收入（不含公允价值变动收益）扣除相关费用后的余额，本期利润为本期已实现收益加上本期公允价值变动收益。

2、上述基金业绩指标不包括持有人认购或交易基金的各项费用，计入费用后实际收益水平要低于所列数字。

3、对期末可供分配利润，采用期末资产负债表中未分配利润与未分配利润中已实现部分的孰低数。

### 3.2 基金净值表现

#### 3.2.1 基金份额净值增长率及其与同期业绩比较基准收益率的比较

阶段 (长安产业精选混合A)	份额净值增长率①	份额净值增长率标准差②	业绩比较基准收益率③	业绩比较基准收益率标准差④	①-③	②-④
过去三个月	2.36%	0.17%	11.29%	1.08%	-8.93%	-0.91%
过去六个月	1.43%	0.21%	-9.21%	1.74%	10.64%	-1.53%
过去一年	8.30%	0.21%	6.91%	1.61%	1.39%	-1.40%
自基金合同生效日起至今（2014年05月07日-2015年12月31日）	20.10%	0.21%	49.65%	1.35%	-29.55%	-1.14%

注：1、本基金基金合同生效日为2014年05月07日。

2、本基金业绩比较基准为：沪深300指数收益率\*0.65+中证全债指数收益率\*0.35。

阶段	份额净	份额净	业绩比	业绩比	①-③	②-④
----	-----	-----	-----	-----	-----	-----

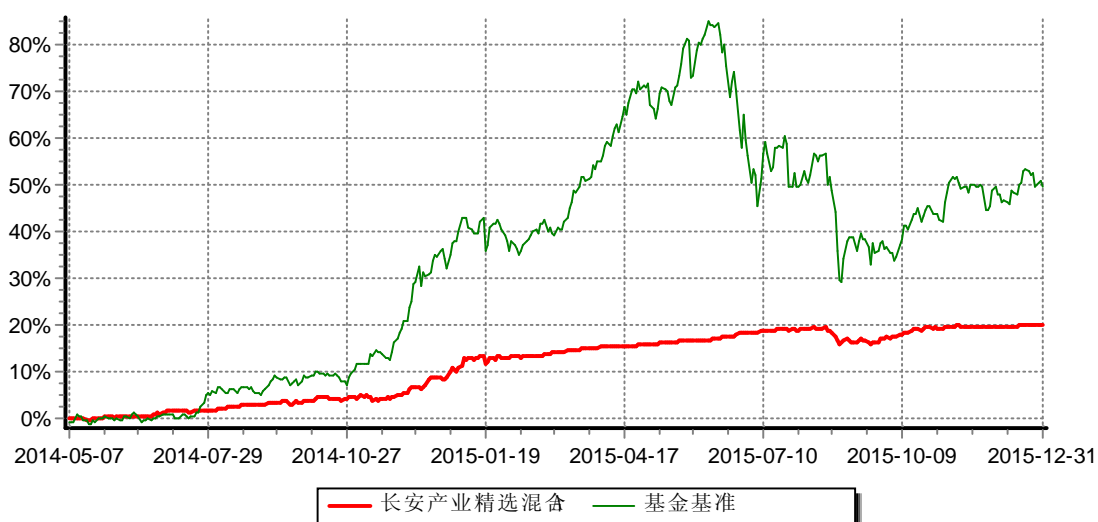


(长安产业精选混合C)	值增长率①	值增长率标准差②	较基准收益率③	较基准收益率标准差④		
过去三个月	0.19%	0.05%	0.01%	1.06%	0.18%	-1.01%
自基金合同生效日起至今(2015年11月16日-2015年12月31日)	0.19%	0.05%	0.01%	1.06%	0.18%	-1.01%

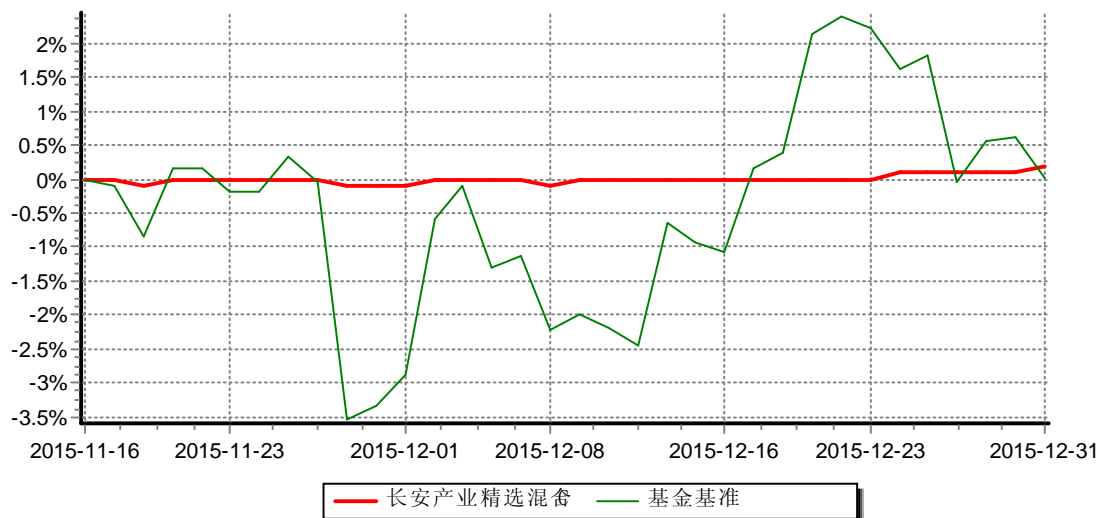
注：1、本基金于2015年11月16日公告新增C类份额。

2、本基金业绩比较基准为：沪深300指数收益率\*0.65+中证全债指数收益率\*0.35。

### 3.2.2 自基金合同生效以来基金份额累计净值增长率变动及其与同期业绩比较基准收益率变动的比较

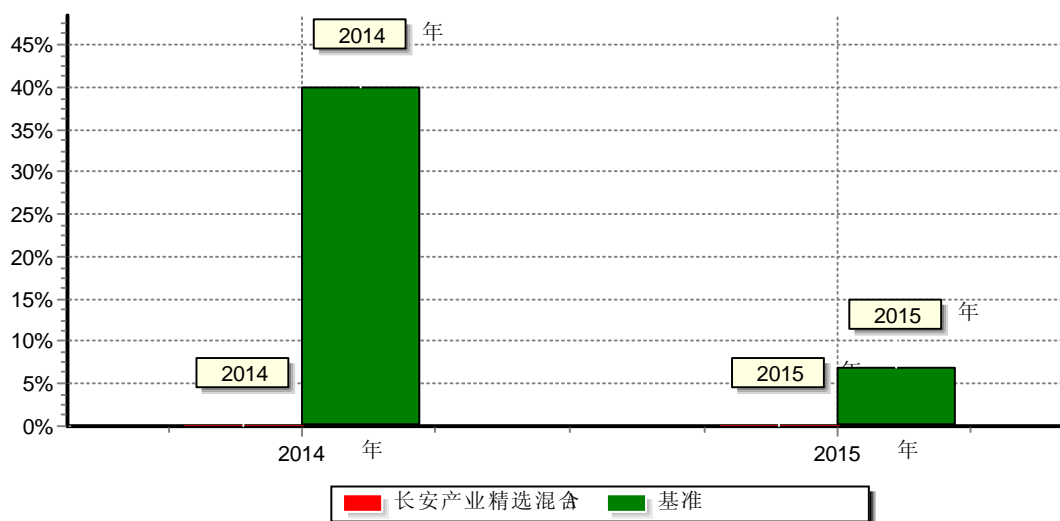


注：本基金合同生效日为2014年5月7日，基金合同生效日至报告期期末，本基金运作时间超过一年。图示日期为2014年5月7日至2015年12月31日。

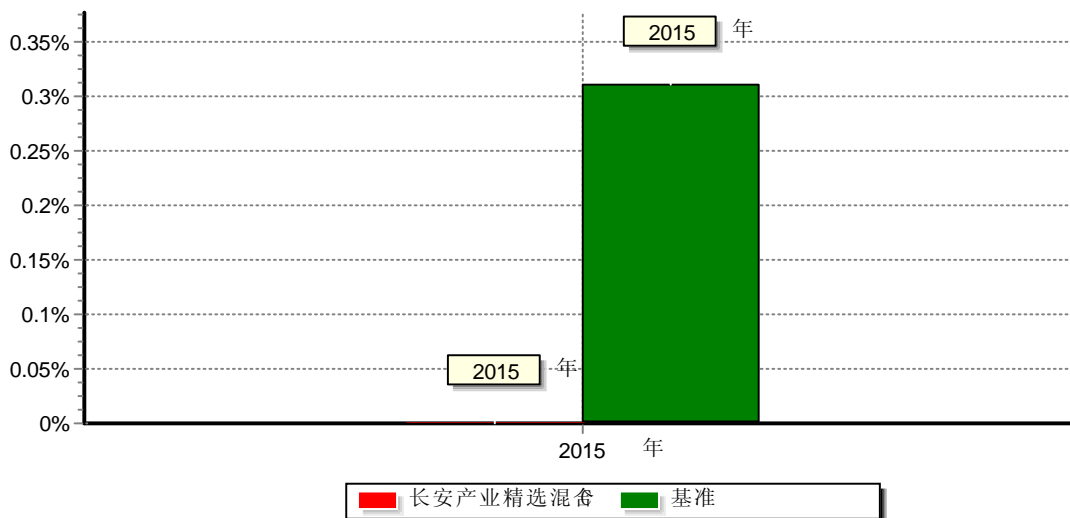


注：本基金C类份额生效日为2015年11月16日，自本基金C类份额生效日至报告期期末，运作时间未满一年。图示日期为2015年11月16日至2015年12月31日。

### 3.2.3 自基金合同生效以来基金每年净值增长率及其与同期业绩比较基准收益率的比较



注：本基金合同生效日为2014年5月7日，合同生效发当年按实际存续期计算，不按整个自然年度进行折算。



注：本基金C类份额生效日为2015年11月16日，合同生效发当年按实际存续期计算，不按整个自然年度进行折算。

### 3.3 过去三年基金的利润分配情况

单位：人民币元

年度 (长安产业精选混合A)	每10份基金份额分红数	现金形式发放总额	再投资形式发放总额	年度利润分配合计	备注
2015年	1.600	824,825.05 9.84	1,944,772. 61	826,769,832.4 5	
合计	1.600	824,825.05 9.84	1,944,772. 61	826,769,832.4 5	

注：本基金合同生效日为2014年5月7日，本基金于2014年末未进行利润分配。本基金于2015年7月10日进行了利润分配。另外，本基金于2015年11月16日公告增加C类份额，因此C类份额未能参与本次利润分配。

## § 4 管理人报告

### 4.1 基金管理人及基金经理情况

#### 4.1.1 基金管理人及其管理基金的经验

长安基金管理有限公司成立于2011年9月5日，公司的股东分别为：长安国际信托股份有限公司、上海景林投资发展有限公司、上海恒嘉美联发展有限公司、五星控股集团

有限公司、兵器装备集团财务有限责任公司。

目前，除本基金外，长安基金管理有限公司另管理4只开放式证券投资基金，基本情况如下：

#### 1、长安宏观策略混合型证券投资基金

基金运作方式：契约型开放式

成立日期：2012年3月9日

投资目标：本基金在宏观策略研判的基础上，通过强化配置景气行业及精选基本面良好、成长性突出的上市公司，在有效控制风险的前提下，力争实现基金资产的长期稳定增值。

#### 2、长安沪深300非周期行业指数证券投资基金

基金运作方式：契约型开放式

成立日期：2012年6月25日

投资目标：本基金为股票型指数基金，力求通过对沪深300非周期行业指数进行完全复制，在严格控制跟踪误差的基础上，为投资者提供一个投资于沪深300非周期行业指数的有效工具。

#### 3、长安货币市场证券投资基金

基金运作方式：契约型开放式

成立日期：2013年1月25日

投资目标：本基金在保持基金资产的安全性和流动性的前提下，通过主动式管理，力求获得超过基金业绩比较基准的稳定回报。

#### 4、长安鑫利优选灵活配置混合型证券投资基金

基金运作方式：契约型开放式

成立日期：2015年5月18日

投资目标：本基金在深入分析宏观经济形势和资本市场变动趋势的基础上，充分挖掘市场潜在的投资机会，追求基金资产的长期稳定增值。

#### 4.1.2 基金经理（或基金经理小组）及基金经理助理简介

姓名	职务	任本基金的基金经理（助理）期限		证券从业年限	说明
		任职日期	离任日期		
雷宇	本基金的前任基金经理	2014年05月07日	2015年06月16日	14年	中国人民大学经济学硕士。曾任中国技术进出口总公司项目经理、研究员，上海中技投资顾问有限公司研究员、投资经理，通

					用技术集团投资管理有限公司投资经理、投资部副总监，国金通用基金管理有限公司筹备期基金经理助理、风险管理部负责人等职。2011年8月-2015年6月任职于长安基金管理有限公司，曾任基金经理助理、基金投资部副总经理、长安基金联席投资总监、长安宏观策略股票型证券投资基金、长安产业精选灵活配置混合型发起式基金及长安沪深300非周期行业指数证券投资基金的基金经理等职。
栾绍菲	本基金的基金经理	2015年5月25日	—	4年	经济学硕士。曾任长安基金管理有限公司研究部研究员、基金经理助理。现任长安基金管理有限公司长安宏观策略混合型证券投资基金、长安产业精选灵活配置混合型发起式证券投资基金的基金经理。
林忠晶	本基金的基金经理	2015年05月26日	—	5年	北京大学国民经济学博士。曾任安信期货有限责任公司高级分析师，中海石油气电集团有限责任公司贸易部研究员等职。2011年6月加入长安基金管理有限公司，曾任产品开发部产品经理、基金投资部基金经理助理、战略及产品部副总经理等职，

					现任长安基金管理有限公司量化投资部（筹）总经理，长安沪深300非周期行业指数证券投资基金、长安产业精选灵活配置混合型发起式证券投资基金、长安鑫利优选灵活配置混合型证券投资基金的基金经理。
--	--	--	--	--	---

注：1、任职日期和离任日期均指公司做出决定后正式对外公告之日；

2、证券从业的含义遵从行业协会关于从业人员资格管理办法的相关规定。

## 4.2 管理人对报告期内本基金运作合规守信情况的说明

本报告期内，本基金管理人严格遵守《中华人民共和国证券投资基金法》、《证券投资基金销售管理办法》、《证券投资基金运作管理办法》、基金合同和其他有关法律法规、监管部门的相关规定，依照诚实信用、勤勉尽责、安全高效的原则管理和运用基金资产，在认真控制投资风险的基础上，为基金份额持有人谋求最大利益，没有损害基金份额持有人利益的行为。

## 4.3 管理人对报告期内公平交易情况的专项说明

### 4.3.1 公平交易制度和控制方法

在本报告期内，本基金严格遵守《证券投资基金管理公司公平交易制度指导意见》，投资管理和交易执行相隔离，实行集中交易制度，公平对待所管理的所有基金和投资组合，未出现违反公平交易制度的情况，亦未受到监管机构的相关调查。

### 4.3.2 公平交易制度的执行情况

本基金管理人树立价值投资理念，设置合理的组织架构和科学的投资决策体系，确保投资、研究、交易各个环节的独立性。同时，建立健全公司适用的投资对象备选库和交易对手备选库，共享研究成果，在确保投资组合间的信息隔离与保密的情况下，保证建立信息公开、资源共享的公平投资管理环境。

公司建立了专门的公平交易制度，并在交易系统中采用公平交易模块，保证公平交易的严格执行。对异常交易的监控包括事前、事中和事后三个环节，并经过严格的报告和审批程序，防范和控制异常交易。

报告期内，本基金管理人严格执行了《证券投资基金管理公司公平交易制度指导意见》和《长安基金管理有限公司公平交易制度》的规定。

### 4.3.3 异常交易行为的专项说明

本报告期内未发现本基金存在异常交易行为。

## 4.4 管理人对报告期内基金的投资策略和业绩表现说明

### 4.4.1 报告期内基金投资策略和运作分析

2015年A股市场呈现暴涨暴跌的极端行情。其中，一季度A股市场整体受到流动性和政策面利好影响，期间市场出现普涨行情，以轻工制造、电子、纺织服装为首的中小盘个股涨幅居前，而以采掘、钢铁、有色为首的强周期类个股涨幅落后。受宏观经济数据下降幅度超预期、流动性冲击导致估值下挫以及股市配资清理整顿的影响，A股市场从2015年第二、三季度末开始出现调整。2015年第四季度受稳定经济增长措施的影响，权益类市场参与者情绪逐步好转，A股市场估值开始恢复，市场震荡上行，创业板表现优异。

报告期内，本基金出于获取绝对收益方面的考虑，在控制权益类投资比例的前提下，精选业绩预期较为明确的股票进行投资。另外，在新股集中申购期间，选择行业前景较好、估值合理的新股进行投资。

中国经济自2011年以来经历了一轮持续下行，目前仍处于虚弱状态，旧产能仍未出清，新的经济增长模式仍未确立。经济增长的“三驾马车”中，受高库存和产能过剩的影响，房地产和制造业将继续下滑，投资增速将持续放缓；在消费预期和收入增长没有明显改善的背景下，消费增速难以有明显改善；世界主要经济体复苏缓慢，外部需求疲软的影响，出口改善将有限。整体看，2016年我国经济面临周期性下行压力，结构性矛盾将进一步凸显，政府将在适当扩大总需求的同时，加强供给侧改革的力度，并辅以积极的财政政策和相对宽松的货币政策，需要特别关注美国退出宽松引发的新兴市场波动以及国内的信用风险恶化对市场的冲击。

### 4.4.2 报告期内基金的业绩表现

截至2015年12月31日，本基金A份额单位净值为1.041元，报告期内，本基金份额净值增长率为8.3%，同期业绩基准增长率为6.91%；

截至2015年12月31日，本基金C份额单位净值为1.040元，报告期内，本基金份额净值增长率为0.19%，同期业绩基准增长率为0.01%。

## 4.5 管理人对宏观经济、证券市场及行业走势的简要展望

展望2016年，在经济处于结构调整的基调上，我们认为A股部分行业将出现结构化的投资机会：2016年供给侧改革将是政策主线，传统过剩行业如钢铁、化工、水泥、煤炭等去产能的趋势仍将延续，具有产能整合优势的细分行业中的龙头公司或积极向其上

下游转型的公司业绩将出现反转。2016年作为“十三五”开局之年，在全球经济进入深度调整的大背景下，经济增长的新动能从过去的点点滴滴不断积聚，正逐渐形成一股趋势性力量，创新、转型有望成为新时代产生新蓝筹股票的长坡，智能制造、高端装备、节能环保、生物技术、信息技术、新能源和新消费服务等产业将持续得到政策扶持，行业景气程度将持续上升，有望形成结构性投资亮点。

我们认为，未来随着经济转型的深入，经济结构将更加优化，代表政策方向的部分传统行业将重新展现活力，同时代表未来发展方向的新兴产业成长股将具有长期投资价值。我们珍惜基金份额持有人的每一分投资和每一份信任，我们将继续规范运作，审慎投资，勤勉尽责地为基金份额持有人谋求长期、稳定的回报。

#### 4.6 管理人内部有关本基金的监察稽核工作情况

本报告期内，为了保证公司合规运作、加强内部控制、防范经营风险、保障基金份额持有人的利益，监察稽核人员按照独立、客观、公正的原则，依据国家相关法律法规、基金合同和管理制度，采用例行检查与专项检查、定期检查和不定期检查相结合的方式，对公司内控制度的合法性和合规性、执行的有效性和完整性、风险的防范和控制等进行了持续的监察稽核，对发现的问题进行提示和追踪落实，定期制作监察稽核报告，及时呈报公司领导层和上级监管部门。

本基金管理人采取的主要措施包括：

(1) 积极响应中国证监会关于加强市场监管的号召，采取外部法律顾问授课和内部监察部门培训相结合的方式，多次组织全体员工开展《证券投资基金法》、《证券投资基金销售管理办法》及其配套法规、公司内控制度等的学习。通过上述学习宣传活动，使员工加深了对法律法规的认识，并进一步将法律法规与内控制度落实到日常工作中，确保其行为守法合规、严格自律，恪守诚实信用原则，以充分维护基金持有人的利益。

(2) 继续完善公司治理结构，严格按照现代企业制度的要求，以规范经营运作、保护基金份额持有人利益为目标，建立、健全了组织结构和运行机制，明确界定董事会、监事会职责范围，认真贯彻了独立董事制度，重大经营决策的制定都征得了所有独立董事的同意，保证了独立董事在公司法人治理结构中作用的切实发挥，保证了各项重大决策的客观公正。

(3) 不断完善规章制度体系，根据国家的有关法律法规和基金管理公司实际运作的要求，对现有的规章制度体系不断进行完善，对经营管理活动的决策、执行和监督程序进行规范，明确不同决策层和执行层的权利与责任，细化研究、投资、交易等各项工作流程，为杜绝人为偏差、合法合规运作、强化风险控制提供了制度保证。

#### 4.7 管理人对报告期内基金估值程序等事项的说明

本基金管理人制订了健全、有效的估值政策和程序，清算登记部按照管理层批准后



的估值政策进行估值。对于在交易所上市的证券，采用交易所发布的行情信息来估值。对于固定收益品种，采用证券投资基金估值工作小组免费提供的固定收益品种的估值处理标准。除了投资总监外，其他基金经理不参与估值政策的决策。但是对于非活跃投资品种，基金经理可以提供估值建议。上述参与估值流程各方之间无任何重大利益冲突。

#### 4.8 管理人对报告期内基金利润分配情况的说明

本基金于2015年7月10日进行了利润分配，每10份基金份额分配1.60元，其中以现金形式发放总额为824,825,059.84元，以再投资形式发放总额为1,944,772.61元，本次利润分配合计826,769,832.45元。本基金于2015年11月16日公告增加C类份额，因此C类份额未能参与本次利润分配。

### § 5 托管人报告

#### 5.1 报告期内本基金托管人遵规守信情况声明

本报告期内，广发银行股份有限公司（以下称“本托管人”）在对长安产业精选灵活配置混合型发起式证券投资基金（以下称“本基金”）的托管过程中，严格遵守《证券投资基金法》及其他有关法律法规、基金合同和托管协议的有关规定，完全尽职尽责地履行了应尽的义务，不存在任何损害基金份额持有人利益的行为。

#### 5.2 托管人对报告期内本基金投资运作遵规守信、净值计算、利润分配等情况的说明

本报告期内，本托管人根据《证券投资基金法》及其他有关法律法规、基金合同和托管协议的规定，对本基金管理人的投资运作方面进行了必要的监督，对基金资产净值的计算、基金份额申购赎回价格的计算以及基金费用开支等方面进行了认真地复核，未发现本基金管理人存在损害基金份额持有人利益的行为。

#### 5.3 托管人对本年度报告中财务信息等内容的真实、准确和完整发表意见

本报告中的财务指标、净值表现、收益分配情况、投资组合报告等数据真实、准确和完整。

### § 6 审计报告

#### 6.1 审计报告基本信息

财务报表是否经过审计	是
审计意见类型	标准无保留意见

审计报告编号	毕马威华振审字第1500243号
--------	------------------

## 6.2 审计报告的基本内容

审计报告标题	审计报告
审计报告收件人	长安产业精选灵活配置混合型发起式证券投资基金全体基金份额持有人
引言段	我们审计了后附的第16页至第42页的长安产业精选灵活配置混合型发起式证券投资基金(以下简称“长安产业精选”)财务报表,包括2014年12月31日的资产负债表、自2014年5月7日(基金合同生效日)至2014年12月31日止期间的利润表、所有者权益(基金净值)变动表以及财务报表附注。
管理层对财务报表的责任段	编制和公允列报财务报表是长安产业精选管理人长安基金管理有限公司管理层的责任,这种责任包括:(1)按照中华人民共和国财政部颁布的企业会计准则和中国证券监督管理委员会(以下简称“中国证监会”)和中国证券投资基金业协会发布的有关基金行业实务操作的规定编制财务报表,并使其实现公允反映;(2)设计、执行和维护必要的内部控制,以使财务报表不存在由于舞弊或错误导致的重大错报。
注册会计师的责任段	我们的责任是在执行审计工作的基础上对财务报表发表审计意见。我们按照中国注册会计师审计准则的规定执行了审计工作。中国注册会计师审计准则要求我们遵守中国注册会计师职业道德守则,计划和执行审计工作以对财务报表是否不存在重大错报获取合理保证。审计工作涉及实施审计程序,以获取有关财务报表金额和披露的审计证据。选择的审计程序取决于注册会计师的判断,包括对由于舞弊或错误导致的财务报表重大错报风险的评估。在进行风险评估时,注册会计师考虑与财务报表编制和公允列报相关的内部控制,以设计恰当的审计程序,但目的并非对内部控制的有效性发表意见。审计工作还包括评价长安基金管理有限公司管理层选用会计政策的恰当性和作出会计估计的合理

	性，以及评价财务报表的总体列报。我们相信，我们获取的审计证据是充分、适当的，为发表审计意见提供了基础。
审计意见段	我们认为，长安产业精选财务报表在所有重大方面按照中华人民共和国财政部颁布的企业会计准则和在财务报表附注2中所列示的中国证监会和中国证券投资基金业协会发布的有关基金行业实务操作的规定编制，公允反映了本基金2014年12月31日的财务状况以及自2014年5月7日(基金合同生效日)至2014年12月31日止期间的经营成果及基金净值变动情况。
注册会计师的姓名	
王国蓓 水青	
会计师事务所的名称	毕马威华振会计师事务所(特殊普通合伙)
会计师事务所的地址	上海市南京西路1266号恒隆广场1期50楼
审计报告日期	2015-03-25

## § 7 年度财务报表

### 7.1 资产负债表

会计主体：长安产业精选灵活配置混合型发起式证券投资基金

报告截止日：2015年12月31日

单位：人民币元

资产	附注号	本期末 2015年12月31日	上年度末 2014年12月31日
<b>资产：</b>			
银行存款	7.4.7.1	2,158,436,488.13	63,000,527.19
结算备付金		612,169.22	1,077,839.46
存出保证金		1,201,400.74	549,070.38
交易性金融资产	7.4.7.2	16,166,815.84	109,256,752.17
其中：股票投资		16,166,815.84	109,256,752.17
基金投资		—	—

债券投资		—	—
资产支持证券投资		—	—
贵金属投资		—	—
衍生金融资产	7.4.7.3	—	—
买入返售金融资产	7.4.7.4	800,000,000.00	120,000,000.00
应收证券清算款		—	—
应收利息	7.4.7.5	926,022.07	92,068.25
应收股利		—	—
应收申购款		22,965.52	53,201.98
递延所得税资产		—	—
其他资产	7.4.7.6	—	—
资产总计		2,977,365,861.52	294,029,459.43
<b>负债和所有者权益</b>	<b>附注号</b>	<b>本期末 2015年12月31日</b>	<b>上年度末 2014年12月31日</b>
<b>负 债:</b>			
短期借款		—	—
交易性金融负债		—	—
衍生金融负债	7.4.7.3	—	—
卖出回购金融资产款		—	—
应付证券清算款		805,955,598.20	23,404,663.91
应付赎回款		86,555.68	68,646.74
应付管理人报酬		2,541,286.84	346,344.15
应付托管费		529,434.79	57,724.05
应付销售服务费		1,022,409.60	—
应付交易费用	7.4.7.7	142,278.57	902,675.89
应交税费		—	—
应付利息		—	—
应付利润		—	—
递延所得税负债		—	—
其他负债	7.4.7.8	240,029.44	145,258.73
负债合计		810,517,593.12	24,925,313.47

<b>所有者权益：</b>			
实收基金	7.4.7.9	2,084,239,004.49	242,671,742.08
未分配利润	7.4.7.10	82,609,263.91	26,432,403.88
所有者权益合计		2,166,848,268.40	269,104,145.96
负债和所有者权益总计		2,977,365,861.52	294,029,459.43

注：截止2015年12月31日，本基金A类份额单位净值1.041元，份额总额40,254,941.79份；本基金C类份额单位净值1.040元，份额总额2,084,239,004.49份。

## 7.2 利润表

会计主体：长安产业精选灵活配置混合型发起式证券投资基金

本报告期：2015年01月01日至2015年12月31日

单位：人民币元

项目	附注号	本期 2015年01月01日至 2015年12月31日	上年度可比期间 2014年05月07日至 2014年12月31日
<b>一、收入</b>		<b>288,128,660.42</b>	<b>36,860,254.06</b>
1. 利息收入		24,565,859.37	2,978,392.31
其中：存款利息收入	7.4.7.11	16,179,933.52	804,856.80
债券利息收入		—	—
资产支持证券利息收入		—	—
买入返售金融资产收入		8,385,925.85	2,173,535.51
其他利息收入		—	—
2. 投资收益（损失以“-”填列）		216,825,034.66	33,511,777.73
其中：股票投资收益	7.4.7.12	213,127,380.70	32,970,823.09
基金投资收益		—	—
债券投资收益	7.4.7.13	—	—
资产支持证券投资收益	7.4.7.13.1	—	—
贵金属投资收益	7.4.7.14	—	—

衍生工具收益	7.4.7.15	—	—
股利收益	7.4.7.16	3,697,653.96	540,954.64
3. 公允价值变动收益(损失以“-”号填列)	7.4.7.17	3,670,505.46	238,108.61
4. 汇兑收益(损失以“-”号填列)		—	—
5. 其他收入(损失以“-”号填列)	7.4.7.18	43,067,260.93	131,975.41
<b>减：二、费用</b>		41,931,118.41	5,995,907.92
1. 管理人报酬		30,992,399.52	3,100,389.73
2. 托管费		6,265,157.18	516,731.63
3. 销售服务费		1,399,677.97	—
4. 交易费用	7.4.7.19	3,123,883.74	2,232,886.56
5. 利息支出		—	—
其中：卖出回购金融资产支出		—	—
6. 其他费用	7.4.7.20	150,000.00	145,900.00
<b>三、利润总额(亏损总额以“-”号填列)</b>		246,197,542.01	30,864,346.14
减：所得税费用		—	—
<b>四、净利润(净亏损以“-”号填列)</b>		246,197,542.01	30,864,346.14

### 7.3 所有者权益(基金净值)变动表

会计主体：长安产业精选灵活配置混合型发起式证券投资基金

本报告期：2015年01月01日至2015年12月31日

单位：人民币元

项目	本期 2015年01月01日至2015年12月31日		
	实收基金	未分配利润	所有者权益合计
一、期初所有者权益(基金净值)	242,671,742.08	26,432,403.88	269,104,145.96
二、本期经营活动产生的基金		246,197,542	246,197,542.01

净值变动数（本期利润）		.01	
三、本期基金份额交易产生的基金净值变动数（净值减少以“-”号填列）	1,841,567,262.41	636,749,150.47	2,478,316,412.88
其中：1. 基金申购款	13,368,694,559.16	1,885,080,020.59	15,253,774,579.75
2. 基金赎回款	-11,527,127,296.75	-1,248,330,870.12	-12,775,458,166.87
四、本期向基金份额持有人分配利润产生的基金净值变动（净值减少以“-”号填列）	—	-826,769,832.45	-826,769,832.45
五、期末所有者权益（基金净值）	2,084,239,004.49	82,609,263.91	2,166,848,268.40
项 目	上年度可比期间2014年05月07日至2014年12月31日		
	实收基金	未分配利润	所有者权益合计
一、期初所有者权益（基金净值）	341,643,228.06	—	341,643,228.06
二、本期经营活动产生的基金净值变动数（本期利润）	—	30,864,346.14	30,864,346.14
三、本期基金份额交易产生的基金净值变动数（净值减少以“-”号填列）	-98,971,485.98	-4,431,942.26	-103,403,428.24
其中：1. 基金申购款	2,049,523.19	91,007.94	2,140,531.13
2. 基金赎回款	-101,021,009.17	-4,522,950.20	-105,543,959.37
四、本期向基金份额持有人分配利润产生的基金净值变动（净值减少以“-”号填列）	—	—	—
五、期末所有者权益（基金净值）	242,671,742.08	26,432,403.88	269,104,145.96

报表附注为财务报表的组成部分。

本报告7.1至7.4财务报表由下列负责人签署：

黄陈	李卫	欧鹏
-----	-----	-----
基金管理公司负责人	主管会计工作负责人	会计机构负责人

## 7.4 报表附注

### 7.4.1 基金基本情况

长安产业精选灵活配置混合型发起式证券投资基金（以下简称“本基金”）经中国证券监督管理委员会（以下简称“中国证监会”）《关于核准长安产业精选灵活配置混合型发起式证券投资基金募集的批复》（证监许可[2013]1329号文）的批准，由长安基金管理有限公司依照《中华人民共和国证券投资基金法》及其配套规则和《长安产业精选灵活配置混合型发起式证券投资基金基金合同》发售，基金合同于2014年5月7日生效。本基金为契约型开放式，存续期限不定，首次设立募集规模为341,643,228.06份基金份额。本基金的基金管理人为长安基金管理有限公司，基金托管人为广发银行股份有限公司（以下简称“广发银行”）。

本基金于2014年4月1日至2014年4月30日募集，募集期间净认购资金人民币341,611,699.67元，认购资金在募集期间产生的利息人民币31,528.39元，募集的有效认购份额及利息结转的基金份额合计341,643,228.06份。上述募集资金已由毕马威华振会计师事务所(特殊普通合伙)验证，并出具了毕马威华振验字第1400625号验资报告。根据《中华人民共和国证券投资基金法》及其配套规则、《长安产业精选市场券投资基金基金合同》和《长安产业精选市场券投资基金招募说明书》的有关规定，本基金的投资范围为：具有良好流动性的金融工具，包括国内依法发行上市的股票（包括中小板、创业板及其他中国证监会允许基金投资的股票）、衍生工具（权证、股指期货等）、债券（国债、金融债、企业债、公司债、次级债、可转换债券、分离交易可转债、央行票据、中期票据、短期融资券等）、资产支持证券、债券回购、银行存款等货币市场工具，以及法律法规或中国证监会允许基金投资的其他金融工具（但须符合中国证监会相关规定）。基金的投资组合比例为：股票投资占基金资产的比例为0%-95%；权证投资占基金资产净值的比例为0%-3%；保持不低于基金资产净值5%的现金或者到期日在一年以内的政府债券；其他金融工具的投资比例符合法律法规和监管机构的规定。

本基金的股票投资部分的业绩比较基准为沪深300指数，债券投资部分为中证全债指数收益率，复合业绩比较基准为：沪深300指数收益率×65%+中证全债指数收益率×35%。根据《证券投资基金信息披露管理办法》，本基金定期报告在公开披露的第二个工作日，报中国证监会和基金管理人主要办公场所所在地中国证监会派出机构备案。根据《关于长安产业精选灵活配置混合型发起式证券投资基金增加C类基金份额并修改基金合同的公告》，本基金基金管理人于2015年11月16日起对本基金增加收取销售服务费的C类收费模式，并对本基金基金合同作相应修改。本基金将基金份额分为A类基金份额



和C类基金份额两个不同的类别。在投资者认购、申购基金时收取认购、申购费用而不计提销售服务费的，称为A类基金份额；在投资者申购基金份额时不收取申购费用而是从本类别基金资产中计提销售服务费的，称为C类基金份额。

#### 7.4.2 会计报表的编制基础

本基金的财务报表按照中华人民共和国财政部(以下简称“财政部”)于2006年2月15日颁布的《企业会计准则-基本准则》和38项具体会计准则、其后颁布的企业会计准则应用指南、企业会计准则解释以及其他相关规定(以下合称“企业会计准则”)的要求编制，同时亦按照中国证监会公告[2010]5号《证券投资基金信息披露XBRL模板第3号<年度报告和半年度报告>》以及中国证券投资基金业协会于2012年11月16日颁布的《证券投资基金会计核算业务指引》编制。

#### 7.4.3 遵循企业会计准则及其他有关规定的声明

本财务报表符合企业会计准则的要求，真实、完整地反映了本基金2015年12月31日的财务状况、自2015年1月1日至2015年12月31日止期间的经营成果和基金净值变动情况。

#### 7.4.4 重要会计政策和会计估计

##### 7.4.4.1 会计年度

本基金的会计年度自公历2015年1月1日起至12月31日止。本期财务报表的实际编制期间为自2015年1月1日至2014年12月31日止。

##### 7.4.4.2 记账本位币

本基金的记账本位币为人民币，编制财务报表采用的货币为人民币。本基金选定记账本位币的依据是主要业务收支的计价和结算币种。

##### 7.4.4.3 金融资产和金融负债的分类

本基金在初始确认时按取得资产或承担负债的目的把金融资产和金融负债分为不同类别：以公允价值计量且其变动计入当期损益的金融资产和金融负债、应收款项、持有至到期投资、可供出售金融资产和其他金融负债。

以公允价值计量且其变动计入当期损益的金融资产和金融负债(包括交易性金融资产或金融负债)：本基金持有为了近期内出售或回购的金融资产和金融负债属于此类。衍生工具所产生的金融资产和金融负债在资产负债表中以衍生金融资产和衍生金融负债列示。应收款项：应收款项是指在活跃市场中没有报价、回收金额固定或可确定的非衍生金融资产。持有至到期投资：本基金将有明确意图和能力持有至到期的且到期日固

定、回收金额固定或可确定的非衍生金融资产分类为持有至到期投资。可供出售金融资产：本基金将在初始确认时即被指定为可供出售的非衍生金融资产以及没有归类到其他类别的金融资产分类为可供出售金融资产。其他金融负债：其他金融负债是指除以公允价值计量且其变动计入当期损益的金融负债以外的金融负债。

#### 7.4.4.4 金融资产和金融负债的初始确认、后续计量和终止确认

金融资产和金融负债在本基金成为相关金融工具合同条款的一方时，于交易日按公允价值在资产负债表内确认。

对于以公允价值计量且其变动计入当期损益的金融资产或金融负债，相关交易费用直接计入当期损益；对于支付价款中包含已宣告但尚未发放的现金股利或债券起息日或上次除息日至购买日止的利息，单独确认为应收项目。对于其他类别的金融资产或金融负债，相关交易费用计入初始确认金额。

初始确认后，以公允价值计量且其变动计入当期损益的金融资产和金融负债以公允价值计量，公允价值变动形成的利得或损失计入当期损益；应收款项和其他金融负债以实际利率法按摊余成本计量。

当收取某项金融资产的现金流量的合同权利终止或将所有权上几乎所有的风险和报酬转移时，本基金终止确认该金融资产。终止确认的金融资产的成本按移动加权平均法于交易日结转。

金融负债的现时义务全部或部分已经解除的，本基金终止确认该金融负债或其一部分。

#### 7.4.4.5 金融资产和金融负债的估值原则

除特别声明外，本基金按下述原则计量公允价值：

公允价值是指市场参与者在计量日发生的有序交易中，出售一项资产所能收到或者转移一项负债所需支付的价格。

本基金估计公允价值时，考虑市场参与者在计量日对相关资产或负债进行定价时考虑的特征(包括资产状况及所在位置、对资产出售或者使用的限制等)，并采用在当前情况下适用并且有足够可利用数据和其他信息支持的估值技术。

存在活跃市场的金融工具按其估值日的市场交易价格确定公允价值；估值日无交易，但最近交易日后经济环境未发生重大变化且证券发行机构未发生影响证券价格的重大的事件的，按最近交易日的市场交易价格确定公允价值。

存在活跃市场的金融工具，如估值日无交易且最近交易日后经济环境发生了重大变化或证券发行机构发生了影响证券价格的重大的事件，参考类似投资品种的现行市价及重大变化等因素，调整最近交易市价以确定公允价值。

当金融工具不存在活跃市场，采用市场参与者普遍认同且被以往市场实际交易价格验证具有可靠性的估值技术确定公允价值。估值技术包括参考熟悉情况并自愿交易的各方最近进行的市场交易中使用的价格、参照实质上相同的其他金融工具的当前公允价值、现金流量折现法和期权定价模型等。采用估值技术时，尽可能最大程度使用市场参数，减少使用与本基金特定相关的参数。

#### 7.4.4.6 金融资产和金融负债的抵销

金融资产和金融负债在资产负债表内分别列示，没有相互抵销。但是，同时满足下列条件的，以相互抵销后的净额在资产负债表内列示：本基金具有抵销已确认金额的法定权利，且该种法定权利现在是可执行的；本基金计划以净额结算，或同时变现该金融资产和清偿该金融负债。

#### 7.4.4.7 实收基金

实收基金为对外发行基金份额所募集的总金额在扣除损益平准金分摊部分后的余额。由于基金份额拆分引起的实收基金份额变动于基金份额拆分日根据拆分前的基金份额数及确定的拆分比例计算认列。由于申购和赎回引起的实收基金份额变动分别于基金申购确认日及基金赎回确认日认列。上述申购和赎回分别包括基金转换所引起的转入基金的实收基金增加和转出基金的实收基金减少。

#### 7.4.4.8 损益平准金

损益平准金核算在基金份额发生变动时，申购、赎回、转入、转出及红利再投资等款项中包含的未分配利润和公允价值变动损益，包括已实现损益平准金和未实现损益平准金。已实现损益平准金指根据交易申请日申购或赎回款项中包含的按累计未分配的已实现损益占基金净值比例计算的金额。未实现损益平准金指根据交易申请日申购或赎回款项中包含的按累计未分配的未实现损益占基金净值比例计算的金额。损益平准金于基金申购确认日或基金赎回确认日进行确认和计量，并于年末全额转入“未分配利润/(累计亏损)”。

#### 7.4.4.9 收入/（损失）的确认和计量

股票投资收益/（损失）、债券投资收益/（损失）和衍生工具收益/（损失）按相关金融资产于处置日以成交金额与其成本的差额确认。

股利收益按上市公司宣告的分红派息比例计算的金额扣除应由上市公司代扣代缴的个人所得税后的净额确认。

债券利息收入按债券投资的票面价值与票面利率计算的金额扣除应由发行债券的企业代扣代缴的个人所得税（适用于企业债和可转债等）后的净额确认，在债券实际持有

期内逐日计提。贴息债视同到期一次性还本付息的附息债，根据其发行价、到期价和发行期限按直线法推算内含票面利率后，逐日计提利息收入。如票面利率与实际利率出现重大差异，按实际利率计算利息收入。

利息收入是按借出货币资金的时间和实际利率计算确定。

买入返售金融资产收入按到期应收或实际收到的金额与初始确认金额的差额，在回购期内按实际利率法逐日确认，直线法与实际利率法确定的收入差异较小的可采用直线法。

公允价值变动收益/(损失)核算基金持有的采用公允价值模式计量的交易性金融资产、衍生金融资产、交易性金融负债等公允价值变动形成的应计入当期损益的利得或损失。

#### 7.4.4.10 费用的确认和计量

本基金的管理人报酬和托管费在费用涵盖期间按基金合同约定的费率和计算方法逐日确认。

本基金的交易费用于进行股票、债券、权证等交易发生时按照确定的金额确认。

本基金的利息支出按资金的本金和适用利率逐日计提。

卖出回购金融资产利息支出按到期应付或实际支付的金额与初始确认金额的差额，在回购期内以实际利率法逐日确认，直线法与实际利率法确定的支出差异较小的可采用直线法。

本基金的其他费用如不影响估值日基金份额净值小数点后第四位，发生时直接计入基金损益；如果影响基金份额净值小数点后第四位的，应采用待摊或预提的方法，待摊或预提计入基金损益。

#### 7.4.4.11 基金的收益分配政策

根据《长安产业精选灵活配置混合型发起式证券投资基金基金合同》的规定，本基金同份额类别每份基金份额享有同等分配权。在符合有关基金分红条件的前提下，本基金每年收益分配次数最多为4次，每份基金份额每次分配比例不得低于该次可供分配利润的30%；若基金合同生效不满3个月，可不进行收益分配。基金收益分配基准日的基金份额净值减去每单位基金份额收益分配金额后不能低于面值。本基金收益分配方式分为两种：现金分红与红利再投资，基金投资者可选择现金红利或将现金红利自动转为基金份额进行再投资；若投资者不选择，本基金默认的收益分配方式是现金分红。经宣告的拟分配基金收益于分红除权日从持有人权益转出。

#### 7.4.4.12 分部报告

本基金以内部组织结构、管理要求、内部报告制度为依据确定经营分部。本基金目

前以一个经营分部运作，不需要进行分部报告的披露。

#### 7.4.4.13 其他重要的会计政策和会计估计

对于证券交易所上市的股票，若出现重大事项停牌或交易不活跃(包括涨跌停时的交易不活跃)等情况，本基金根据中国证监会公告[2008]38号《关于进一步规范证券投资基金估值业务的指导意见》，根据具体情况采用《关于发布中基协(AMAC)基金行业股票估值指数的通知》提供的指数收益法、市盈率法、现金流量折现法等估值技术进行估值。

对于在锁定期内的非公开发行股票，根据中国证监会证监会计字[2007]21号《关于证券投资基金执行〈企业会计准则〉估值业务及份额净值计价有关事项的通知》(以下简称“《证券投资基金执行〈企业会计准则〉估值业务及份额净值计价的通知》”)，若在证券交易所挂牌的同一股票的市场交易收盘价低于非公开发行股票的初始投资成本，按估值日证券交易所挂牌的同一股票的市场交易收盘价估值；若在证券交易所挂牌的同一股票的市场交易收盘价高于非公开发行股票的初始投资成本，按锁定期内已经过交易所交易天数占锁定期内总交易所交易天数的比例将两者之间差价的一部分确认为估值增值。

根据《中国证券投资基金业协会估值核算工作小组关于2015年1季度固定收益品种的估值处理标准》(以下简称“估值处理标准”)，在上海证券交易所、深圳证券交易所上市交易或挂牌转让的固定收益品种(估值处理标准另有规定的除外)，采用第三方估值机构提供的价格数据进行估值。

#### 7.4.5 会计政策和会计估计变更以及差错更正的说明

##### 7.4.5.1 会计政策变更的说明

本基金在本年度未发生重大会计政策变更。

##### 7.4.5.2 会计估计变更的说明

本基金在本年度未发生重大会计估计变更。

##### 7.4.5.3 差错更正的说明

本基金在本年度未发生过重大会计差错。

#### 7.4.6 税项

##### (1) 主要税项说明

根据财税字[1998]55号文《财政部、国家税务总局关于证券投资基金税收问题的通知》、财税字[2002]128号文《关于开放式证券投资基金有关税收问题的通知》、财税[2004]78号文《关于证券投资基金税收政策的通知》、财税[2012]85号文《财政部、国家税务总局、证监会关于实施上市公司股息红利差别化个人所得税政策有关问题的通知》、财税[2005]103号文《关于股权分置试点改革有关税收政策问题的通知》、上证交字[2008]16号《关于做好调整证券交易印花税税率相关工作的通知》及深圳证券交易所于2008年9月18日发布的《深圳证券交易所关于做好证券交易印花税征收方式调整

工作的通知》、财税[2008]1号文《财政部、国家税务总局关于企业所得税若干优惠政策的通知》及其他相关税务法规和实务操作，本基金适用的主要税项列示如下：

- (a) 以发行基金方式募集资金，不属于营业税征收范围，不征收营业税。
- (b) 证券投资基金管理人运用基金买卖股票、债券的差价收入暂免征收营业税和企业所得税。
- (c) 基金作为流通股股东在股权分置改革过程中收到由非流通股股东支付的股份、现金对价，暂免征收印花税、企业所得税和个人所得税。
- (d) 对基金取得的股票的股息、红利收入，债券的利息收入，由上市公司、发行债券的企业在向基金支付上述收入时代扣代缴20%的个人所得税。自2013年1月1日起，对所取得的股息红利收入根据持股期限差别化计算个人所得税的应纳税所得额：持股期限在1个月以内（含1个月）的，其股息红利所得全额计入应纳税所得额；持股期限在1个月以上至1年（含1年）的，暂减按50%计入应纳税所得额；持股期限超过1年的，股权登记日为自2013年1月1日起至2015年9月7日期间的，暂减按25%计入应纳税所得额，股权登记日在2015年9月8日及以后的，暂免征收个人所得税。
- (e) 基金卖出股票按0.1%的税率缴纳股票交易印花税，买入股票不征收股票交易印花税。
- (f) 对投资者（包括个人和机构投资者）从基金分配中取得的收入，暂不征收个人所得税和企业所得税。

(2) 于2015年12月31日，本基金无应交税费。

#### 7.4.7 重要财务报表项目的说明

##### 7.4.7.1 银行存款

单位：人民币元

项目	本期 2015年01月01日至2015年 12月31日	上年度末 2014年05月07日至2014年 12月31日
活期存款	1,658,436,488.13	63,000,527.19
定期存款	500,000,000.00	—
其中：存款期限1-3个月	500,000,000.00	—
其他存款	—	—
合计	2,158,436,488.13	63,000,527.19

##### 7.4.7.2 交易性金融资产

单位：人民币元

项目		本期末2015年12月31日		
		成本	公允价值	公允价值变动
股票		12,258,201.77	16,166,815.84	3,908,614.07
贵金属投资-金交所黄金合约		—	—	—
债券	交易所市场	—	—	—
	银行间市场	—	—	—
	合计	—	—	—
资产支持证券		—	—	—
基金		—	—	—
其他		—	—	—
合计		12,258,201.77	16,166,815.84	3,908,614.07
项目		上年度末2014年12月31日		
		成本	公允价值	公允价值变动
股票		109,018,643.56	109,256,752.17	238,108.61
贵金属投资-金交所黄金合约		—	—	—
债券	交易所市场	—	—	—
	银行间市场	—	—	—
	合计	—	—	—
资产支持证券		—	—	—
基金		—	—	—
其他		—	—	—
合计		109,018,643.56	109,256,752.17	238,108.61

#### 7.4.7.3 衍生金融资产/负债

本基金本报告期末未持有衍生金融资产/负债。

#### 7.4.7.4 买入返售金融资产

##### 7.4.7.4.1 各项买入返售金融资产期末余额

单位：人民币元

项目	本期末2015年12月31日
----	----------------

	账面余额	其中：买断式逆回购
交易所市场	800,000,000.00	—
合计	800,000,000.00	
项目	上年度末2014年12月31日	
	账面余额	其中：买断式逆回购
交易所市场	120,000,000.00	—
合计	120,000,000.00	

注：本基金本报告期末未通过买断式逆回购交易取得债券。

#### 7.4.7.5 应收利息

单位：人民币元

项目	本期末2015年12月31日	上年度末2014年12月31日
应收活期存款利息	327,052.00	20,870.38
应收定期存款利息	404,861.16	—
应收其他存款利息	—	—
应收结算备付金利息	897.60	805.31
应收债券利息	—	—
应收买入返售证券利息	—	70,392.42
应收申购款利息	193,211.31	0.14
应收黄金合约拆借孳息	—	—
其他	—	—
合计	926,022.07	92,068.25

#### 7.4.7.6 其他资产

本基金本报告期末未持有其他资产。

#### 7.4.7.7 应付交易费用

单位：人民币元

项目	本期末2015年12月31日	上年度末2014年12月31日
交易所市场应付交易费用	142,278.57	902,675.89
银行间市场应付交易费用	—	—
合计	142,278.57	902,675.89



#### 7.4.7.8 其他负债

单位：人民币元

项目	本期末:2015年12月31日	上年度末:2014年12月31日
应付券商交易单元保证金	—	—
应付赎回费	29.44	258.73
预提信息披露费	180,000.00	90,000.00
预提审计费用	60,000.00	55,000.00
合计	240,029.44	145,258.73

#### 7.4.7.9 实收基金

金额单位：人民币元

项目 (长安产业精选混合A)	本期2015年01月01日至2015年12月31日	
	基金份额(份)	账面金额
上年度末	242,671,742.08	242,671,742.08
本期申购	10,968,150,595.51	10,968,150,595.51
本期赎回(以“-”号填列)	-11,170,567,395.80	-11,170,567,395.80
期末数	40,254,941.79	40,254,941.79
项目 (长安产业精选混合C)	基金份额(份)	账面金额
上年度末	—	—
本期申购	2,400,543,963.65	2,400,543,963.65
本期赎回(以“-”号填列)	-356,559,900.95	-356,559,900.95
期末数	2,043,984,062.70	2,043,984,062.70

注：申购含红利再投、转换入份额；赎回含转换出份额。

#### 7.4.7.10 未分配利润

单位：人民币元

项目 (长安产业精选混合A)	已实现部分	未实现部分	未分配利润合计

长安产业精选灵活配置混合型发起式证券投资基金2015年年度报告  
告

上年度末	26,760,830.85	-328,426.97	26,432,403.88
本期利润	241,855,438.63	889,787.34	242,745,225.97
本期基金份额交易产生的变动数	557,113,331.03	2,135,007.53	559,248,338.56
其中：基金申购款	1,616,080,239.06	177,949,645.18	1,794,029,884.24
基金赎回款	-1,058,966,908.03	-175,814,637.65	-1,234,781,545.68
本期已分配利润	-826,769,832.45	—	-826,769,832.45
本期末	-1,040,231.94	2,696,367.90	1,656,135.96

单位：人民币元

项目 (长安产业精选混合C)	已实现部分	未实现部分	未分配利润合计
上年度末	—	—	—
本期利润	671,597.92	2,780,718.12	3,452,316.04
本期基金份额交易产生的变动数	-56,489,621.99	133,990,433.90	77,500,811.91
其中：基金申购款	-66,636,062.75	157,686,199.10	91,050,136.35
基金赎回款	10,146,440.76	-23,695,765.20	-13,549,324.44
本期已分配利润	—	—	—
本期末	-55,818,024.07	136,771,152.02	80,953,127.95

#### 7.4.7.11 存款利息收入

单位：人民币元

项目	本期 2015年01月01日至2015年 12月31日	上年度可比期间 2014年05月07日至2014年 12月31日
活期存款利息收入	12,735,654.97	777,526.83
定期存款利息收入	2,232,828.75	—
其他存款利息收入	—	—
结算备付金利息收入	281,819.41	25,397.96
其他	929,630.39	1,932.01

合计	16,179,933.52	804,856.80
----	---------------	------------

注：此项包括保证金利息收入15,168.11元和申购款利息收入914,462.28元（2014年：保证金利息收入1,931.87元和申购款利息收入0.14元）。

#### 7.4.7.12 股票投资收益

##### 7.4.7.12.1 股票投资收益项目构成

单位：人民币元

项目	本期 2015年01月01日至2015年 12月31日	上年度可比期间 2014年05月07日至2014年 12月31日
股票投资收益——买卖股票 差价收入	213,127,380.70	32,970,823.09
股票投资收益——赎回差价 收入	—	—
股票投资收益——申购差价 收入	—	—
合计	213,127,380.70	32,970,823.09

##### 7.4.7.12.2 股票投资收益——买卖股票差价收入

单位：人民币元

项目	本期2015年01月01日至 2015年12月31日	上年度可比期间 2014年05月07日至2014年 12月31日
卖出股票成交总额	1,183,691,862.83	708,528,492.88
减：卖出股票成本总额	970,564,482.13	675,557,669.79
买卖股票差价收入	213,127,380.70	32,970,823.09

#### 7.4.7.13 债券投资收益

单位：人民币元

项目	本期 2015年01月01日至2015年 12月31日	上年度可比期间 2014年05月07日至2014年 12月31日
卖出债券(债转股及债券到期)	—	—

兑付) 成交总额		
减: 卖出债券(债转股及债券到期兑付) 成本总额	—	—
减: 应收利息总额	—	—
债券投资收益	—	—

注: 本基金在本年度及自2014年5月7日(基金合同生效日)至2014年12月31日止期间均无债券投资收益。

#### 7.4.7.13.1 资产支持证券投资收益

本基金在本年度及自2014年5月7日(基金合同生效日)至2014年12月31日止期间均无资产支持证券投资收益。

#### 7.4.7.14 贵金属投资收益

##### 7.4.7.14.1 贵金属投资收益项目构成

本基金在本年度及自2014年5月7日(基金合同生效日)至2014年12月31日止期间均无贵金属投资收益。

#### 7.4.7.15 衍生工具收益

本基金在本年度及自2014年5月7日(基金合同生效日)至2014年12月31日止期间均无衍生工具收益。

#### 7.4.7.16 股利收益

单位: 人民币元

项目	本期 2015年01月01日至2015年 12月31日	上年度可比期间 2014年05月07日至2014年 12月31日
股票投资产生的股利收益	3,697,653.96	540,954.64
基金投资产生的股利收益	—	—
合计	3,697,653.96	540,954.64

#### 7.4.7.17 公允价值变动收益

单位: 人民币元

项目名称	本期	上年度可比期间

	2015年01月01日至2015年 12月31日	2014年05月07日至2014年 12月31日
1. 交易性金融资产	3,670,505.46	238,108.61
——股票投资	3,670,505.46	238,108.61
——债券投资	—	—
——资产支持证券投资	—	—
——基金投资	—	—
——贵金属投资	—	—
——其他	—	—
2. 衍生工具	—	—
——权证投资	—	—
3. 其他	—	—
合计	3,670,505.46	238,108.61

#### 7.4.7.18 其他收入

单位：人民币元

项目	本期 2015年01月01日至2015年 12月31日	上年度可比期间 2014年05月07日至2014年 12月31日
基金赎回费收入	43,009,798.89	131,975.41
基金转换费收入	57,462.04	
合计	43,067,260.93	131,975.41

注：本基金的赎回费率按持有期间递减，赎回费总额最少25%归入基金资产。

#### 7.4.7.19 交易费用

单位：人民币元

项目	本期 2015年01月01日至2015年 12月31日	上年度可比期间 2014年05月07日至2014年 12月31日
交易所市场交易费用	3,123,883.74	2,232,886.56
银行间市场交易费用	—	—
合计	3,123,883.74	2,232,886.56

#### 7.4.7.20 其他费用

单位：人民币元

项目	本期 2015年01月01日至2015年 12月31日	上年度可比期间 2014年05月07日至2014年 12月31日
审计费用	60,000.00	55,000.00
信息披露费	90,000.00	90,000.00
交易费用_回购	—	—
交易费用_权证	—	—
上市年费	—	—
账户维护费-中债登	—	—
账户维护费-上清所	—	—
银行汇划手续费	—	—
注册登记费	—	—
分红手续费	—	—
其他费用	—	900.00
合计	150,000.00	145,900.00

#### 7.4.8 或有事项、资产负债表日后事项的说明

##### 7.4.8.1 或有事项

截至资产负债表日，本基金没有需要在财务报表附注中说明的或有事项。

##### 7.4.8.2 资产负债表日后事项

截至本财务报告批准报出日，本基金没有需要在财务报表附注中说明的资产负债表日后事项。

#### 7.4.9 关联方关系

关联方名称	与本基金的关系
长安基金管理有限公司	基金管理人
广发银行股份有限公司	基金托管人
长安国际信托股份有限公司	基金管理人的股东
上海景林投资发展有限公司	基金管理人的股东

上海恒嘉美联发展有限公司	基金管理人的股东
五星控股集团有限公司	基金管理人的股东
兵器装备集团财务有限责任公司	基金管理人的股东
长安财富资产管理有限公司	基金管理人的子公司
广发银行托管专户-长安基金安盈万韬资产管理计划	基金管理人管理的专户产品
长安弘哲亿信深蓝启明灵活对冲6号分级资产管理计划	基金管理人管理的专户产品
长安基金安盈舜耕天禾1号资产管理计划	基金管理人管理的专户产品
长安基金-浦发-长安茂源启明灵活对冲5号分级资产管理计划	基金管理人管理的专户产品
长安基金-浦发-长安深蓝启明灵活对冲9号分级资产管理计划	基金管理人管理的专户产品
长安基金-浦发-长安先盈启明灵活对冲8号分级资产管理计划	基金管理人管理的专户产品

#### 7.4.10 本报告期及上年度可比期间的关联方交易

##### 7.4.10.1 通过关联方交易单元进行的交易

###### 7.4.10.1.1 股票交易

本基金本报告期内未通过关联方交易单元进行股票交易。

###### 7.4.10.1.2 权证交易

本基金本报告期内未通过关联方交易单元进行权证交易。

###### 7.4.10.1.3 应支付关联方的佣金

本基金在本年度及自2014年5月7日(基金合同生效日)至2014年12月31日止期间无应支付给关联方的佣金。

###### 7.4.10.1.4 债券交易

本基金本报告期内未通过关联方交易单元进行债券交易。

###### 7.4.10.1.5 债券回购交易

本基金在本年度及自2014年5月7日(基金合同生效日)至2014年12月31日止期间均无通过关联方交易单元进行债券回购交易。本基金在本年度及自2014年5月7日(基金合同生效日)至2014年12月31日止期间均无通过关联方的交易单元进行过交易。

#### 7.4.10.2 关联方报酬

##### 7.4.10.2.1 基金管理费

单位：人民币元

项目	本期 2015年01月01日至2015年12 月31日	上年度可比期间 2014年05月07日至2014年12 月31日
当期发生的基金应支 付的管理费	30,992,399.52	3,100,389.73
其中：支付销售机构的 客户维护费	145,126.24	184,032.40

注：1、支付基金管理人的基金管理人报酬按前一日基金资产净值1.5%的年费率计提（2015年4月30日及以前）或1.2%（2015年5月1日及以后）的年费率计提，逐日累计至每月月底，按月支付。其计算公式为：日基金管理人报酬=前一日基金资产净值×1.5%(或1.2%) /当年天数。本基金已经于2015年4月27日公告自2015年5月1日起年管理费率从1.5%降为1.20%。

2、客户维护费是指基金管理人与基金销售机构约定的用以向基金销售机构支付客户服务及销售活动中产生的相关费用，该费用从基金管理人收取的基金管理费中列支，不属于从基金资产中列支的费用项目。

##### 7.4.10.2.2 基金托管费

单位：人民币元

项目	本期 2015年01月01日至2015年12 月31日	上年度可比期间 2014年05月07日至2014年12 月31日
当期发生的基金应支 付的托管费	6,265,157.18	516,731.63

注：支付基金托管人的基金托管费按前一日基金资产净值0.25%的年费率计提，逐日累计至每月月底，按月支付。其计算公式为：日基金托管费=前一日基金资产净值×0.25%/当年天数。

##### 7.4.10.2.3 销售服务费

单位：人民币元



获得销售服务费的各关联方名称	本期 2015年01月01日至2015年12月31日		
	长安产业精选混合 A	长安产业精选混合 C	合计
广发银行	—		—
长安基金	—	1,399,670.47	1,399,670.47
合计		1,399,670.47	1,399,670.47

注：本基金A类份额不计算销售服务费。本基金C类份额支付基金销售机构的销售服务费按前一日C类基金资产净值0.5%的年费率计提，逐日累计至每月月底，按月支付。其计算公式为：日基金销售服务费=前一日C类基金资产净值×0.5%/当年天数。

#### 7.4.10.3 与关联方进行银行间同业市场的债券(含回购)交易

本基金在本年度及自2014年5月7日(基金合同生效日)至2014年12月31日止期间均未通过关联方交易单元进行银行间同业市场的债券(含回购)交易。

#### 7.4.10.4 各关联方投资本基金的情况

##### 7.4.10.4.1 报告期内基金管理人运用固有资金投资本基金的情况

份额单位：人民币元

项目	本期 2015年01月01日至2015年 12月31日		上年度可比期间 2014年05月07日至2014年 12月31日	
	长安产业精 选混合A	长安产业精 选混合C	长安产业精 选混合A	长安产业精 选混合C
基金合同生效日持有的基金份额	10,001,400.00	—	10,001,400.00	—
期初持有的基金份额	10,001,400.00	—	—	—
期间申购/买入总份额	—	—	—	—
期间因拆分变动份额	—	—	—	—
减：期间赎回/卖出总份额	—	—	—	—
期末持有的基金份额	10,001,400.00	—	10,001,400.00	—
期末持有的基金份额 占基金总份额比例	0.48%	—	4.12%	—

7.4.10.4.2 报告期末除基金管理人之外的其他关联方投资本基金的情况

份额单位：人民币元

关联方名称		本期末 2015年12月31日		上年度末 2014年12月31日	
		持有的 基金份额	持有的基金 份额 占基金总份 额的比例	持有的 基金份额	持有的基金 份额 占基金总份 额的比例
长安 产业 精选 混合 A	长安基金公司 高级管理人员	3786.06	—	9884.24	—
长安 产业 精选 混合 A	长安民晟1号分 级资产管理计 划	0	—	89013240	3.67%
长安 产业 精选 混合 A	长安浓谷善德4 号分级资产管 理计划	0	—	62500250	2.58%
长安 产业 精选 混合 A	长安芝麻财富1 号分级资产管 理计划	0	—	53500070	2.21%
长安 产业 精选 混合 C	广发银行托管 专户-长安基金 安盈万韬资产 管理计划	4816955.68	0.23%		—

长安产业精选混合C	长安弘哲亿信深蓝启明灵活对冲6号分级资产管理计划	16297010.61	0.78%	0	—
长安产业精选混合C	长安基金安盈舜耕天禾1号资产管理计划	9192554.91	0.44%	0	—
长安产业精选混合C	长安基金-浦发-长安茂源启明灵活对冲5号分级资产管理计划	17936354.87	0.86%	0	—
长安产业精选混合C	长安基金-浦发-长安深蓝启明灵活对冲9号分级资产管理计划	28929604.63	1.39%	0	—
长安产业精选混合C	长安基金-浦发-长安先盈启明灵活对冲8号分级资产管理计划	25168756.03	1.21%	0	—

7.4.10.5 由关联方保管的银行存款余额及当期产生的利息收入

单位：人民币元

关联方名称	本期 2015年01月01日至2015年12月31日		上年度可比期间 2014年05月07日至2014年12月31日	
	期末余额	当期利息收入	期末余额	当期利息收入
广发银行股份有限公司	1,658,436,488.13	13,387,238.35	63,000,527.19	777,526.83

注：本基金的银行存款由基金托管人广发银行保管，按银行同业利率计息。

本基金通过“广发银行基金托管结算资金专用存款账户”转存于中国证券登记结算有限责任公司的结算备付金，于2015年12月31日的相关余额为人民币元1,813,569.96元(2014年12月31日：人民币1,626,909.84元)。

#### 7.4.10.6 本基金在承销期内参与关联方承销证券的情况

本基金本报告期内未参与关联方承销证券的买卖。

#### 7.4.10.7 其他关联交易事项的说明

本基金本报告期内无其他关联交易事项。

#### 7.4.11 利润分配情况

##### 7.4.11.1 利润分配情况——非货币市场基金

单位：人民币元

序号 长安 产业 精选 混合 A	权益 登记日	除息日	每10份基金 份额分红数	现金形式 发放	再投资形式 发放	利润分配 合计
1	2015-07-10	2015-07-10 (场外)	1.600	824825059.84	1944772.61	826,769,832.45

本基金于2015年11月16日公告增加C类份额，因此C类份额未能参与本次利润分配。

#### 7.4.12 期末（2015年12月31日）本基金持有的流通受限证券

##### 7.4.12.1 因认购新发/增发证券而于期末持有的流通受限证券

金额单位：人民币元

7.4.12.1.1 受限证券类别：									
证券 代码	证券 名称	成功 认购日	可流 通日	流通受限 类型	认购 价格	期末估值 单价	数量 (单 位： 股)	期末 成本总额	期末 估值总额
002778	高科石化	2015-12-28	2016-01-06	公开发行	8.50	8.50	5,600	47,600.00	47,600.00

注：根据《证券发行与承销管理办法(2012年修订)》，证券投资基金参与网下配售，可与发行人、承销商自主约定网下配售股票的持有期限。持有期自公开发行的股票上市之日起计算。在持有期内的股票为流动受限制而不能自由转让的资产。基金通过网上申购获配的新股，从新股获配日至该新股上市日期间，为流通受限制而不能自由转让的资产。此外，基金还可作为特定投资者，认购由中国证监会《上市公司证券发行管理办法》规范的非公开发行股票，所认购的股票自发行结束之日起12个月内不得转让。

#### 7.4.12.2 期末持有的暂时停牌等流通受限股票

金额单位：人民币元

股票代码	股票名称	停牌日期	停牌原因	期末估值单价	复牌日期	复牌开盘单价	数量(股)	期末成本总额	期末估值总额
000002	万科A	2015-12-18	重大资产重组	24.43			34,700	483,718.00	847,721.00

#### 7.4.12.3 期末债券正回购交易中作为抵押的债券

##### 7.4.12.3.1 银行间市场债券正回购

于2015年12月31日，本基金未持有正回购交易中作为抵押的债券。

##### 7.4.12.3.2 交易所市场债券正回购

本基金本期末未持有交易所市场债券正回购交易中作为抵押的债券。

#### 7.4.13 金融工具风险及管理

##### 7.4.13.1 风险管理政策和组织架构

本基金在日常活动中面临各种金融工具的风险，主要包括：

- 信用风险
- 流动性风险
- 市场风险

本基金管理人按照“健全、合理、制衡、独立”的原则，建立了合规与风险管理委员会（董事会层面）、督察长、监察稽核部和相关部门构成的全方位、多层次的合规风险管理架构。本基金管理人秉承全面风险管理的理念，将风险管理贯穿日常经营活动的整个过程，渗透到各个业务环节，覆盖所有部门和岗位，建立了集风险识别、风险测量、风险控制、风险评价、风险报告为一体的风险管理机制，全面、及时识别、分析和评估

各类风险，有效防范日常经营和基金运作过程中可能面临的各种风险，最大限度地保护基金份额持有人的合法权益。

#### 7.4.13.2 信用风险

信用风险是指基金在交易过程中因交易对手未履行合约责任，或者基金所投资证券之发行人出现违约、拒绝支付到期本息，导致基金资产损失和收益变化的风险。本基金的银行存款存放在本基金的托管行广发银行，与该银行存款相关的信用风险不重大。本基金的基金管理人建立了信用风险管理流程，本基金投资于具有良好信用等级的证券，且通过分散化投资以分散信用风险。本基金投资于一家公司发行的证券市值不超过基金资产净值的10%，且本基金与由本基金管理人管理的其他基金共同持有一家发行的证券，不得超过该证券的10%。

本基金在交易所进行的交易均与中国证券登记结算有限责任公司完成证券交收和款项清算，因此违约风险发生的可能性很小；本基金在进行银行间同业市场交易前均对交易对手进行信用评估并采用券款对付交割方式以控制相应的信用风险。

(a) 按短期信用评级列示的债券投资

本基金于本年末及上期末均未持有短期信用债券投资。

(b) 按长期信用评级列示的债券投资

本基金于本年末及上期末均未持有长期信用债券投资。

#### 7.4.13.3 流动性风险

流动性风险是指基金所持金融工具变现的难易程度与可能遭受的损失。本基金的流动性风险一方面来自于投资品种所处的交易市场不活跃而带来的变现困难，另一方面来自于基金份额持有人可随时要求赎回其持有的基金份额。本基金所持大部分证券在证券交易所上市，其余亦可于银行间同业市场交易，因此除在附注13中列示的部分基金资产流通暂时受限制不能自由转让的情况外，其余均能及时变现。此外，本基金可通过卖出回购金融资产方式借入短期资金应对流动性需求，其上限一般不超过基金持有的债券资产的公允价值。

本基金管理人每日预测本基金的流动性需求，并同时通过独立的风险管理部门设定流动性比例要求，对流动性指标进行持续的监测和分析。

#### 7.4.13.4 市场风险

市场风险是指基金所持金融工具的公允价值或未来现金流量因所处市场各类价格因素的变动而发生波动的风险，包括利率风险、外汇风险和其他价格风险。

##### 7.4.13.4.1 利率风险

利率风险是指金融工具的公允价值或现金流量受市场利率变动而发生波动的风险。利率敏感性金融工具均面临由于市场利率上升而导致公允价值下降的风险，其中浮动利率类金融工具还面临每个付息期间结束根据市场利率重新定价时对于未来现金流影响的风险。

本基金持有的利率敏感性资产主要为银行存款、结算备付金及债券投资等，其余大部分金融资产和金融负债不计息，因此本基金的收入及经营活动的现金流量在很大程度上独立于市场利率变化。本基金的基金管理人定期对本基金面临的利率敏感性缺口进行监控。

下表统计了本基金面临的利率风险敞口。表中所示为本基金资产及交易形成负债的公允价值，并按照合约规定的重新定价日或到期日孰早者进行了分类。

本基金于2015年末未持有债券投资，无重大利率风险，因而未进行敏感性分析。银行存款及结算备付金之浮动利率根据中国人民银行的基准利率和相关机构的相关政策浮动。

#### 7.4.13.4.1.1 利率风险敞口

金额单位：人民币元

本期末2015年 12月31日	1年以内	1-5年	5年以上	不计息	合计
资产					
银行存款	2,158,436,488.13	—	—	—	2,158,436,488.13
结算备付金	612,169.22	—	—	—	612,169.22
存出保证金	1,201,400.74	—	—	—	1,201,400.74
交易性金融资产	—	—	—	16,166,815.84	16,166,815.84
买入返售金融资产	800,000,000.00	—	—	—	800,000,000.00
应收利息	—	—	—	926,022.07	926,022.07
应收申购款	—	—	—	22,965.52	22,965.52
资产总计	2,960,250,058.09	—	—	17,115,803.43	2,977,365,861.52
负债					

长安产业精选灵活配置混合型发起式证券投资基金2015年年度报告  
告

应付证券清算款	—	—	—	805,955.59 8.20	805,955.59 8.20
应付赎回款	—	—	—	86,555.68	86,555.68
应付管理人报酬	—	—	—	2,541,286. 84	2,541,286. 84
应付托管费	—	—	—	529,434.79	529,434.79
应付销售服务费	—	—	—	1,022,409. 60	1,022,409. 60
应付交易费用	—	—	—	142,278.57	142,278.57
其他负债	—	—	—	240,029.44	240,029.44
负债总计	—	—	—	810,517.59 3.12	810,517.59 3.12
利率敏感度缺口	2,960,250, 058.09	—	—	-793,401,7 89.69	2,166,848, 268.40
上年度末2014年12月31日	1年以内	1-5年	5年以上	不计息	合计
资产					
银行存款	63,000,527 .19	—	—	—	63,000,527 .19
结算备付金	1,077,839. 46	—	—	—	1,077,839. 46
存出保证金	549,070.38	—	—	—	549,070.38
交易性金融资产	—	—	—	109,256,75 2.17	109,256,75 2.17
买入返售金融资产	120,000,00 0.00	—	—	—	120,000,00 0.00
应收利息	—	—	—	92,068.25	92,068.25
应收申购款	—	—	—	53,201.98	53,201.98
资产总计	184,627,43 7.03	—	—	109,402,02 2.40	294,029,45 9.43
负债					
应付证券清算	—	—	—	23,404,663	23,404,663



款				.91	.91
应付赎回款	—	—	—	68,646.74	68,646.74
应付管理人报酬	—	—	—	346,344.15	346,344.15
应付托管费	—	—	—	57,724.05	57,724.05
应付交易费用	—	—	—	902,675.89	902,675.89
其他负债	—	—	—	145,258.73	145,258.73
负债总计	—	—	—	24,925,313.47	24,925,313.47
利率敏感度缺口	184,627,437.03	—	—	84,476,708.93	269,104,145.96

注：表中所示为本基金资产及负债的公允价值，并按照合约规定的利率重新定价日或到期日孰早者予以分类。

#### 7.4.13.4.1.2 利率风险的敏感性分析

截止本报告期末，本基金未持有重大利率风险影响的投资品种。

#### 7.4.13.4.2 外汇风险

汇率风险是指金融工具的公允价值或未来现金流量因外汇汇率变动而发生波动的风险。本基金的所有资产及负债以人民币计价，因此无重大外汇风险。

#### 7.4.13.4.3 其他价格风险

其他价格风险是指基金所持金融工具的公允价值或未来现金流量因除市场利率和外汇汇率以外的市场价格因素变动而发生波动的风险。本基金主要投资于证券交易所上市的股票，所面临的其他价格风险由所持有的金融工具的公允价值决定。本基金通过投资组合的分散化降低其他价格风险，并且本基金管理人每日对本基金所持有的证券价格实施监控。

##### 7.4.13.4.3.1 其他价格风险敞口

单位：人民币元

项目	本期末 2015年12月31日		上年度末 2014年12月31日	
	公允价值	占基金资产净	公允价值	占基金资产净

		值比例 (%)		值比例 (%)
交易性金融资产-股票投资	16,166,815.84	0.75	109,256,752.17	40.60
交易性金融资产-债券投资	—	—	—	—
交易性金融资产-贵金属投资	—	—	—	—
衍生金融资产-权证投资	—	—	—	—
其他	—	—	—	—
合计	16,166,815.84	0.75	109,256,752.17	40.60

#### 7.4.13.4.3.2 其他价格风险的敏感性分析

假设	除业绩比较基准以外的其他市场变量保持不变		
分析	相关风险变量的变动	对资产负债表日基金资产净值的影响金额（单位：人民币元）	
		本期末	上年度末
	业绩比较基准上升5%	435,582.4	4,783,535.31
	业绩比较基准下降5%	-435,582.4	-4,783,535.31

#### 7.4.14 有助于理解和分析会计报表需要说明的其他事项

##### (1) 公允价值计量

##### (a) 公允价值计量的层次

下表列示了本基金在每个资产负债表日持续和非持续以公允价值计量的资产和负债于本报告期末的公允价值信息及其公允价值计量的层次。公允价值计量结果所属层次取决于对公允价值计量整体而言具有重要意义的最低层次的输入值。三个层次输入值的定义如下：

第一层次输入值：在计量日能够取得的相同资产或负债在活跃市场上未经调整的报价；

第二层次输入值：除第一层次输入值外相关资产或负债直接或间接可观察到的输入值；

第三层次输入值：相关资产或负债的不可观察输入值。

与资产负债表日，本基金的金融工具公允价值列示如下：

2015年12月31日

	第一层次 人民币元	第二层次 人民币元	第三层次 人民币元	合计 人民币元
资产				
交易性金融资产				
股票投资	15,635,497.84	531,318.00	-	16,166,815.84
债券投资	-	-	-	-
合计	15,635,497.84	531,318.00	-	16,166,815.84

2014年12月31日

	第一层次 人民币元	第二层次 人民币元	第三层次 人民币元	合计 人民币元
资产				
交易性金融资产				
股票投资	109,256,752.17	-	-	109,256,752.17
债券投资	-	-	-	-
合计	109,256,752.17	-	-	109,256,752.17

(b) 第二层次的公允价值计量

对于本基金投资的证券交易所上市的证券，若出现重大事项停牌、交易不活跃(包括涨跌停时的交易不活跃)、或属于限售期间等情况时，本基金将相应进行估值方法的变更。根据估值方法的变更，本基金综合考虑估值调整中采用的可观察与不可观察输入值对于公允价值的影响程度，确定相关证券公允价值的层次。

2015年，本基金上述持续和非持续第二层次公允价值计量所使用的估值技术并未发生变更。

(c) 非持续的以公允价值计量的金融工具

于2015年12月31日，本基金无非持续的以公允价值计量的金融工具(2014年12月31日：无)。

(2) 其他金融工具的公允价值(年末非以公允价值计量的项目)

其他金融工具主要包括应收款项和其他金融负债，其账面价值与公允价值之间无重大差异。

## § 8 投资组合报告

### 8.1 期末基金资产组合情况

金额单位：人民币元

序号	项目	金额	占基金总资产的比例 (%)
1	权益投资	16,166,815.84	0.54
	其中：股票	16,166,815.84	0.54
2	固定收益投资	—	—
	其中：债券	—	—
	资产支持证券	—	—
3	贵金属投资	—	—
4	金融衍生品投资	—	—
5	买入返售金融资产	800,000,000.00	26.87
	其中：买断式回购的买入返售金融资产	—	—
6	银行存款和结算备付金合计	2,159,048,657.35	72.52
7	其他各项资产	2,150,388.33	0.07
8	合计	2,977,365,861.52	100.00

### 8.2 期末按行业分类的股票投资组合

金额单位：人民币元

代码	行业类别	公允价值	占基金资产净值比例 (%)
A	农、林、牧、渔业	1,005,480.00	0.05
B	采矿业	—	—
C	制造业	4,685,145.27	0.22
D	电力、热力、燃气及水生产和供应业	—	—
E	建筑业	1,571,551.95	0.07
F	批发和零售业	222,304.44	0.01
G	交通运输、仓储和邮政业	—	—
H	住宿和餐饮业	—	—

I	信息传输、软件和信息技术服务业	5,843,229.18	0.27
J	金融业	1,991,384.00	0.09
K	房地产业	847,721.00	0.04
L	租赁和商务服务业	—	—
M	科学研究和技术服务业	—	—
N	水利、环境和公共设施管理业	—	—
O	居民服务、修理和其他服务业	—	—
P	教育	—	—
Q	卫生和社会工作	—	—
R	文化、体育和娱乐业	—	—
S	综合	—	—
	合计	16,166,815.84	0.75

### 8.3 期末按公允价值占基金资产净值比例大小排序的所有股票投资明细

金额单位：人民币元

序号	股票代码	股票名称	数量（股）	公允价值	占基金资产净值比例（%）
1	601398	工商银行	434,800	1,991,384.00	0.09
2	000423	东阿阿胶	30,300	1,584,690.00	0.07
3	002230	科大讯飞	38,500	1,426,425.00	0.07
4	603508	思维列控	14,605	1,136,853.20	0.05
5	002458	益生股份	26,600	1,005,480.00	0.05
6	300075	数字政通	31,700	993,795.00	0.05
7	002123	荣信股份	38,100	977,265.00	0.05
8	300496	中科创达	6,560	918,465.60	0.04
9	000002	万科A	34,700	847,721.00	0.04
10	002781	奇信股份	21,600	807,192.00	0.04
11	300495	美尚生态	6,375	569,223.75	0.03
12	300085	银之杰	8,800	491,920.00	0.02
13	002268	卫士通	6,100	342,881.00	0.02
14	002294	信立泰	10,900	328,308.00	0.02

15	300493	润欣科技	7,248	299,632.32	0.01
16	600104	上汽集团	13,800	292,836.00	0.01
17	002782	可立克	13,312	283,146.24	0.01
18	002786	银宝山新	9,630	263,476.80	0.01
19	300497	富祥股份	5,523	237,654.69	0.01
20	002780	三夫户外	3,566	222,304.44	0.01
21	600315	上海家化	5,000	197,450.00	0.01
22	603778	乾景园林	7,140	195,136.20	0.01
23	002787	华源包装	10,011	163,880.07	0.01
24	300494	盛天网络	6,251	162,901.06	0.01
25	603299	井神股份	23,499	124,779.69	0.01
26	300490	华自科技	7,127	93,292.43	—
27	300491	通合科技	6,015	90,766.35	—
28	002777	久远银海	4,264	70,356.00	—
29	002778	高科石化	5,600	47,600.00	—

#### 8.4 报告期内股票投资组合的重大变动

##### 8.4.1 累计买入金额超出期初基金资产净值2%或前20名的股票明细

金额单位：人民币元

序号	股票代码	股票名称	本期累计买入金额	占期初基金资产净值比例 (%)
1	601211	国泰君安	162,116,259.38	60.24
2	600000	浦发银行	101,187,022.22	37.60
3	601988	中国银行	88,648,703.00	32.94
4	600016	民生银行	82,318,189.58	30.59
5	601985	中国核电	32,649,100.17	12.13
6	600028	中国石化	26,074,476.67	9.69
7	601088	中国神华	17,406,393.53	6.47
8	600399	抚顺特钢	15,073,589.21	5.60
9	600837	海通证券	13,288,551.40	4.94
10	600030	中信证券	12,332,538.00	4.58

11	600219	南山铝业	11,669,973.00	4.34
12	600787	中储股份	9,486,411.00	3.53
13	600316	洪都航空	7,510,146.00	2.79
14	002458	益生股份	7,397,696.00	2.75
15	600315	上海家化	7,215,000.00	2.68
16	300245	天玑科技	6,935,000.00	2.58
17	002491	通鼎互联	6,885,622.00	2.56
18	600125	铁龙物流	6,588,563.00	2.45
19	601398	工商银行	6,340,080.00	2.36
20	600685	中船防务	6,180,560.00	2.30
21	002520	日发精机	5,703,315.00	2.12
22	000001	平安银行	5,539,343.58	2.06

注：买入股票成本、卖出股票收入均按买卖成交金额（成交单价乘以成交数量）填列，不考虑相关交易费用。

#### 8.4.2 累计卖出金额超出期初基金资产净值2%或前20名的股票明细

金额单位：人民币元

序号	股票代码	股票名称	本期累计卖出金额	占期初基金资产净值比例 (%)
1	601211	国泰君安	213,041,249.71	79.17
2	601985	中国核电	130,147,281.10	48.36
3	600000	浦发银行	111,854,968.13	41.57
4	601988	中国银行	91,592,610.00	34.04
5	600016	民生银行	80,934,927.44	30.08
6	601088	中国神华	30,138,492.79	11.20
7	600028	中国石化	25,138,637.97	9.34
8	002496	辉丰股份	19,090,190.52	7.09
9	002023	海特高新	17,128,223.36	6.36
10	300178	腾邦国际	16,035,827.18	5.96
11	600399	抚顺特钢	15,311,106.52	5.69
12	600316	洪都航空	15,081,895.66	5.60

13	601668	中国建筑	14,509,985.56	5.39
14	600837	海通证券	13,438,047.79	4.99
15	600219	南山铝业	11,279,150.42	4.19
16	600030	中信证券	10,459,780.19	3.89
17	002292	奥飞动漫	10,427,562.79	3.87
18	600787	中储股份	10,157,369.52	3.77
19	000001	平安银行	7,776,226.00	2.89
20	600818	中路股份	7,149,885.40	2.66
21	002520	日发精机	7,088,071.67	2.63
22	600315	上海家化	7,050,366.89	2.62
23	002458	益生股份	6,685,521.00	2.48
24	600125	铁龙物流	6,682,214.48	2.48
25	300245	天玑科技	6,636,564.91	2.47
26	300463	迈克生物	6,523,862.00	2.42
27	002491	通鼎互联	6,194,963.00	2.30
28	600685	中船防务	6,020,013.00	2.24
29	603567	珍宝岛	5,925,768.00	2.20
30	600547	山东黄金	5,394,633.91	2.00

注：买入股票成本、卖出股票收入均按买卖成交金额（成交单价乘以成交数量）填列，不考虑相关交易费用。

#### 8.4.3 买入股票的成本总额及卖出股票的收入总额

金额单位：人民币元

买入股票成本（成交）总额	873,781,302.12
卖出股票收入（成交）总额	1,183,691,862.83

注：买入股票成本、卖出股票收入均按买卖成交金额（成交单价乘以成交数量）填列，不考虑相关交易费用。

#### 8.5 期末按债券品种分类的债券投资组合

金额单位：人民币元

序号	债券品种	公允价值	占基金资产净值比例（%）
----	------	------	--------------



1	国家债券	—	—
2	央行票据	—	—
3	金融债券	—	—
	其中：政策性金融债	—	—
4	企业债券	—	—
5	企业短期融资券	—	—
6	中期票据	—	—
7	可转债	—	—
8	其他	—	—
9	合计	—	—

本基金本报告期末未持有债券。

#### 8.6 期末按公允价值占基金资产净值比例大小排名的前五名债券投资明细

本基金本报告期末未持有债券。

#### 8.7 期末按公允价值占基金资产净值比例大小排名的所有资产支持证券投资明细

本基金本报告期末未持有资产支持证券。

#### 8.8 报告期末按公允价值占基金资产净值比例大小排序的前五名贵金属投资明细

本基金本报告期末未进行贵金属投资。

#### 8.9 期末按公允价值占基金资产净值比例大小排名的前五名权证投资明细

本基金本报告期末未持有权证。

#### 8.10 报告期末本基金投资的股指期货交易情况说明

##### 8.10.1 报告期末本基金投资的股指期货持仓和损益明细

本基金本报告期末未进行股指期货交易。

#### 8.11 报告期末本基金投资的国债期货交易情况说明

##### 8.11.1 报告期末本基金投资的国债期货持仓和损益明细

本基金本报告期末未进行国债期货交易。

#### 8.12 投资组合报告附注

8.12.1 本基金投资的前十名证券的发行主体本期未被监管部门立案调查，或在报告编制日前一年内受到公开谴责、处罚的情形。

8.12.2 本基金投资的前十名股票未超出基金合同规定的备选股票库。

### 8.12.3 期末其他各项资产构成

单位：人民币元

序号	名称	金额
1	存出保证金	1,201,400.74
2	应收证券清算款	—
3	应收股利	—
4	应收利息	926,022.07
5	应收申购款	22,965.52
6	其他应收款	—
7	待摊费用	—
8	其他	—
9	合计	2,150,388.33

### 8.12.4 期末持有的处于转股期的可转换债券明细

本基金本报告期末未持有处于转股期的可转换债券。

### 8.12.5 期末前十名股票中存在流通受限情况的说明

金额单位：人民币元

序号	股票代码	股票名称	流通受限部分的公允价值	占基金资产净值比例（%）	流通受限情况说明
1	000002	万科A	847,721.00	0.04	重大事项

### 8.12.6 投资组合报告附注的其他文字描述部分

由于四舍五入的原因，本报告中涉及比例计算的分项之和与合计项之间可能存在尾差。

## § 9 基金份额持有人信息

### 9.1 期末基金份额持有人户数及持有人结构

份额单位：份

份额 级别	持有人户数 (户)	户均持有的 基金份额	持有人结构			
			机构投资者		个人投资者	
			持有 份额	占总份 额 比例	持有 份额	占总份 额 比例
长安产 业精选 混合A	599	67,203.58	27,346,586 .47	67.93%	12,908,355 .32	32.07%
长安产 业精选 混合C	33	61,938,910 .99	2,042,593, 613.63	99.93%	1,390,449. 07	0.07%
合计	632	3,297,846. 53	2,069,940, 200.10	99.31%	14,298,804 .39	0.69%

### 9.2 期末基金管理人的从业人员持有本基金的情况

项目	份额级别	持有份额总数(份)	占基金总份额比例
基金管理人所有从业人员持 有本基金	长安产业精 选混合A	127010.74	0.31%
	长安产业精 选混合C	11661.68	—
	合计	138672.42	0.01%

### 9.3 期末基金管理人的从业人员持有本开放式基金份额总量区间情况

项目	份额级别	持有基金份额总量的数量区间(万份)
本公司高级管理人员、基金投 资和研究部门负责人持有本 开放式基金	长安产业精 选混合A	0~10
	长安产业精 选混合C	
	合计	0~10
本基金基金经理持有本开放 式基金	长安产业精 选混合A	0~10

	长安产业精 选混合C	
	合计	0~10

#### 9.4 发起式基金发起资金持有份额情况

项目	持有份额总数	持有份额占基金总份额比例	发起份额总数	发起份额占基金总份额比例	发起份额承诺持有期限
基金管理人固有资金	10,001,400.00	0.48%	10,001,400.00	4.12%	3年
基金管理人高级管理人员	3,786.06	—	—	—	
基金经理等人员	9,881.42	—	—	—	
基金管理人股东	—	—	—	—	
其他	—	—	—	—	
合计	10,011,284.24	0.48%	10,001,400.00	4.12%	3年

#### § 10 开放式基金份额变动

单位：份

	长安产业精选混合A	长安产业精选混合C
基金合同生效日(2014年05月07日)基金份额总额	341,643,228.06	—
本报告期期初基金份额总额	242,671,742.08	—
本报告期期间基金总申购份额	10,968,150,595.51	2,400,543,963.65
减：报告期期间基金总赎回份额	11,170,567,395.80	356,559,900.95
本报告期期间基金拆分变动份额	—	—
本报告期期末基金份额总额	40,254,941.79	2,043,984,062.70

注：总申购份额包含红利再投、转换入份额，总赎回份额包含转换出份额。

#### § 11 重大事件揭示

### 11.1 基金份额持有人大会决议

本报告期内，本基金未召开基金份额持有人大会。

### 11.2 基金管理人、基金托管人的专门基金托管部门的重大人事变动

一、报告期内基金管理人发生以下重大人事变动：

1、2015年3月11日，在《上海证券报》上刊登了《长安基金管理有限公司关于由黄陈代为履行公司督察长职务的公告》，同意袁明辞去督察长职务，由总经理黄陈代行公司督察长职务。

2、2015年6月27日，在《上海证券报》上刊登了《长安基金管理有限公司督察长刘玉生任职公告》，同意刘玉生担任公司督察长职务，总经理黄陈不再代行公司督察长职务。

二、报告期内基金托管人发生如下重大变动：

本报告期内，基金托管人于2015年2月10日发布公告，聘任蒋柯先生担任本行资产托管部副总经理。相关变更事项已按规定向中国基金业协会办理相关手续并向中国证监会和上海证监局报告。

### 11.3 涉及基金管理人、基金财产、基金托管业务的诉讼

本报告期内无涉及本基金管理人、基金财产、基金托管业务的诉讼事项。

### 11.4 基金投资策略的改变

本基金本报告期投资策略未发生改变。

### 11.5 为基金进行审计的会计师事务所情况

毕马威华振会计师事务所(特殊普通合伙)(原“毕马威华振会计师事务所”自本基金基金合同生效日起为本基金提供审计服务，本基金报告年度应支付给毕马威华振会计师事务所(特殊普通合伙)的报酬为人民币陆万元整。

### 11.6 管理人、托管人及其高级管理人员受监管部门稽查或处罚的情况

报告期内无基金管理人、基金托管人及其高级管理人员受监管部门稽查或处罚的情况。

### 11.7 基金租用证券公司交易单元的有关情况

#### 11.7.1 基金租用证券公司交易单元进行股票投资及佣金支付情况

金额单位：人民币元

券商名称	交易单元	股票交易	应支付该券商的佣金	备注
------	------	------	-----------	----

	数量	成交金额	占股票 成交总额比例	佣金	占当期佣金 总量的比例	
中信建投	1	1,466,903, 988.24	77.47%	1,339,323. 87	77.36%	
中信证券	1	395,576,67 4.16	20.89%	363,144.32	20.97%	
兴业证券	1	16,030,251 .91	0.85%	14,929.01	0.86%	
东兴证券	1	14,972,003 .25	0.79%	13,943.42	0.81%	

注：1、基金租用席位的选择标准是：

- (1) 资质雄厚，信誉良好，财务状况良好，各项财务指标显示公司经营状况稳定；
- (2) 经营行为规范，在最近一年内无重大违规经营行为；
- (3) 内部管理规范、严格，具备健全的内控制度，并能满足基金运作高度保密的要求；
- (4) 公司具有较强的研究能力，能及时、全面、定期提供具有相当质量的关于宏观经济面分析、行业发展趋势及证券市场走向、个股分析的研究报告以及丰富全面的信息服务；能根据基金投资的特定要求，提供专门研究报告。

选择程序是：根据对各券商提供的各项投资、研究服务情况的考评结果，符合席位券商标准的，由公司研究部提出席位券商的调整意见（调整名单及调整原因），并经公司批准。

2、在上述租用的券商交易单元中，兴业证券和东兴证券为本基金本期新增交易单元，无剔除的交易单元。

### 11.7.2 基金租用证券公司交易单元进行其他证券投资的情况

金额单位：人民币元

券商名称	债券交易		债券回购交易		权证交易	
	成交金额	占债券 成交总额比例	成交金额	占债券回购 成交总额比例	成交金额	占权证 成交总额比例
中信建投		—	19,166,500 .000.00	95.99%		—
中信证券		—	1,000.00	4.01%		—
兴业证券		—		—		—
东兴证券		—	800,000.00	—		—

### 11.8 其他重大事件

序号	公告事项	信息披露方式	披露日期
1	长安基金管理有限公司关于从业人员在子公司兼职和领薪情况的公告	上海证券报	2015-01-07

2	长安产业精选灵活配置混合型发起式证券投资基金2014年第四季度报告	上海证券报	2015-01-21
3	长安基金管理有限公司关于变更注册资本和股权的公告	上海证券报	2015-03-07
4	长安基金管理有限公司关于由黄陈代为履行公司督察长职务的公告	上海证券报	2015-03-11
5	长安基金管理有限公司关于增加齐鲁证券有限公司参与申购和定期定额费率优惠活动的公告	上海证券报	2015-03-11
6	长安基金管理有限公司关于增加国金证券股份有限公司为旗下基金的代销机构的公告	上海证券报	2015-03-26
7	长安基金管理有限公司关于增加国海证券股份有限公司为旗下基金的代销机构并参与申购和定期定额费率优惠活动的公告	上海证券报	2015-03-26
8	长安产业精选灵活配置混合型发起式证券投资基金2014年年度报告	上海证券报	2015-03-27
9	长安产业精选灵活配置混合型发起式证券投资基金2015年年度报告摘要	上海证券报	2015-03-27
10	关于长安基金管理有限公司旗下基金参与中国工商银行个人电子银行基金申购费率优惠活动的公告	上海证券报	2015-03-28
11	关于长安基金管理有限公司旗下基金在上海利得基金销售有限公司开通申购和定期定额投资业务并参与费率优惠活动的公告	上海证券报	2015-03-31
12	长安基金管理有限公司关于增加	上海证券报	2015-04-08

	上海浦东发展银行股份有限公司为旗下基金代销机构并开通申购、赎回和定期定额投资等业务的公告		
13	长安产业精选混合型发起式证券投资基金暂停大额申购及定期定额投资业务的公告	上海证券报	2015-04-10
14	长安基金管理有限公司关于增加天风证券股份有限公司为旗下基金代销机构并开通定期定额投资业务的公告	上海证券报	2015-04-11
15	长安基金管理有限公司关于旗下基金调整长期停牌股票估值方法的提示性公告	上海证券报	2015-04-14
16	长安产业精选灵活配置混合型发起式证券投资基金2015年第1季度报告	上海证券报	2015-04-20
17	关于旗下基金调整长期停牌股票估值方法的提示性公告	上海证券报	2015-04-25
18	关于长安基金管理有限公司旗下基金在申万宏源证券有限公司及其子公司申万宏源西部证券有限公司开通申购和定期定额投资业务并参与费率优惠活动的公告	上海证券报	2015-04-28
19	长安产业精选灵活配置混合型发起式证券投资基金降低管理费并修改基金合同和托管协议的公告	上海证券报	2015-04-28
20	长安产业精选灵活配置混合型发起式证券投资基金恢复/暂停大额申购及定期定额投资业务的公告	上海证券报	2015-04-30
21	关于长安基金管理有限公司旗下基金在华鑫证券、展恒基金和基	上海证券报	2015-05-05



	煜基金开通申购和定期定额投资业务并参与费率优惠活动的公告		
22	关于旗下基金调整长期停牌股票估值方法的提示性公告	上海证券报	2015-05-12
23	长安产业精选灵活配置混合型发起式证券投资基金恢复/暂停大额申购及定期定额投资业务的公告	上海证券报	2015-05-14
24	长安产业精选混合型发起式证券投资基金恢复大额申购及定期定额投资业务的公告	上海证券报	2015-05-19
25	关于长安基金管理有限公司旗下基金在中国农业银行股份有限公司网上银行、手机银行开通申购费率优惠的公告	上海证券报	2015-05-27
26	长安基金管理有限公司关于长安产业精选灵活配置混合型发起式证券投资基金增聘基金经理的公告	上海证券报	2015-05-26
27	长安基金管理有限公司关于长安产业精选灵活配置混合型发起式证券投资基金增聘基金经理的公告	上海证券报	2015-05-27
28	关于长安基金管理有限公司旗下基金在上海钜派钰茂基金销售有限公司开通申购和定期定额投资业务的公告	上海证券报	2015-05-27
29	关于长安基金管理有限公司旗下基金在上海天天基金销售有限公司开通申购和定期定额投资业务并参与费率优惠活动的公告	上海证券报	2015-05-28
30	长安产业精选混合型发起式证券投资基金暂停大额申购及定期定	上海证券报	2015-05-29

	额投资业务的公告		
31	长安产业精选灵活配置混合型发起式证券投资基金恢复/暂停大额申购及定期定额投资业务的公告	上海证券报	2015-06-05
32	长安产业精选灵活配置混合型发起式证券投资基金招募说明书摘要2015年第1次更新	上海证券报	2015-06-11
33	长安产业精选灵活配置混合型发起式证券投资基金招募说明书摘要2015年第1次更新摘要	上海证券报	2015-06-11
34	长安产业精选混合型发起式证券投资基金恢复大额申购及定期定额投资业务的公告	上海证券报	2015-06-12
35	长安产业精选灵活配置混合型发起式证券投资基金暂停大额申购及定期定额投资业务的公告	上海证券报	2015-06-15
36	长安产业精选灵活配置混合型发起式证券投资基金基金经理变更公告	上海证券报	2015-06-16
37	长安基金管理有限公司关于旗下基金参加深圳众禄基金销售有限公司费率优惠活动的公告	上海证券报	2015-06-24
38	长安基金管理有限公司关于旗下基金开通基金转换业务的公告	上海证券报	2015-06-24
39	长安基金管理有限公司关于增加中信期货有限公司为旗下基金代销机构并开通申购和定期定额投资业务公告	上海证券报	2015-06-26
40	长安基金管理有限公司督察长刘玉生任职公告	上海证券报	2015-06-27
41	长安基金管理有限公司关于旗下基金2015年6月30日基金资产净	上海证券报	2015-07-01

	值、基金份额净值及基金份额累计净值的公告		
42	长安基金管理有限公司关于公司及基金经理投资旗下基金等相关事宜的公告	上海证券报	2015-07-07
43	长安产业精选灵活配置混合型发起式证券投资基金分红公告	上海证券报	2015-07-07
44	长安基金关于参加数米基金网费率优惠活动的公告	上海证券报	2015-07-08
45	长安基金管理有限公司关于增加湘财证券股份有限公司为代销机构并开通申购和定期定额投资业务并参与费率优惠活动的公告	上海证券报	2015-07-08
46	长安基金管理有限公司关于长安产业精选灵活配置混合型发起式证券投资基金和长安鑫利优选灵活配置混合型证券投资基金开展赎回费率优惠活动的公告	上海证券报	2015-07-08
47	长安基金管理有限公司关于增加大同证券有限责任公司为代销机构并开通申购业务的公告	上海证券报	2015-07-08
48	长安产业精选混合型发起式证券投资基金恢复大额申购及定期定额投资业务的公告	上海证券报	2015-07-11
49	长安产业精选灵活配置混合型发起式证券投资基金2015年第2季度报告	上海证券报	2015-07-20
50	关于长安基金管理有限公司旗下基金在上海浦东发展银行股份有限公司网上银行、手机银行开通申购费率优惠的公告	上海证券报	2015-07-29
51	长安基金管理有限公司关于开通长安基金微信服务平台的公告	上海证券报	2015-08-12

52	长安基金管理有限公司关于参加天天基金网费率优惠活动的公告	上海证券报	2015-08-26
53	长安产业精选灵活配置混合型发起式证券投资基金2015年半年度报告及摘要	上海证券报	2015-08-28
54	关于长安基金管理有限公司在北京钱景财富投资管理有限公司开通申购和定期定额投资业务并参与费率优惠活动的公告	上海证券报	2015-08-29
55	关于长安基金管理有限公司旗下基金在上海陆金所资产管理有限公司开通申购和定期定额投资业务并参与费率优惠活动的公告	上海证券报	2015-09-01
56	关于长安基金管理有限公司旗下基金在上海汇付金融服务有限公司开通申购、赎回和定投业务并参与费率优惠活动的公告	上海证券报	2015-09-25
57	关于长安基金管理有限公司旗下基金在北京乐融多源投资咨询有限公司开通申购和赎回业务并参与费率优惠活动的公告	上海证券报	2015-09-25
58	长安基金管理有限公司关于参加积木基金网费率优惠活动的公告	上海证券报	2015-09-29
59	长安基金管理有限公司关于旗下基金调整长期停牌股票估值方法的提示性公告	上海证券报	2015-09-30
60	长安基金管理有限公司关于调整旗下基金对账单服务形式的公告	上海证券报	2015-09-30
61	长安基金关于旗下基金参加好买基金网费率优惠活动的公告	上海证券报	2015-10-14
62	关于旗下基金调整长期停牌股票估值方法的提示性公告	上海证券报	2015-10-17
63	长安基金管理有限公司关于旗下	上海证券报	2015-10-24

	基金在代销机构开通基金转换业务的公告		
64	长安产业精选灵活配置混合型发起式证券投资基金2015年第三季度报告	上海证券报	2015-10-27
65	关于长安基金管理有限公司旗下基金在珠海盈米财富管理有限公司开通申购、赎回、转换业务并参与费率优惠活动的公告	上海证券报	2015-10-30
66	长安基金关于参加长量基金网费率优惠活动的公告	上海证券报	2015-11-06
67	关于长安产业精选灵活配置混合型发起式证券投资基金增加C类基金份额并修改基金合同的公告	上海证券报	2015-11-16
68	长安产业精选灵活配置混合型发起式证券投资基金基金合同(20151116更新)	上海证券报	2015-11-16
69	长安产业精选灵活配置混合型发起式证券投资基金托管协议(20151116更新)	上海证券报	2015-11-16
70	长安基金管理有限公司关于微信端推出电子对账单的公告	上海证券报	2015-11-18
71	长安产业精选混合型发起式证券投资基金暂停大额申购、定期定额投资以及转换转入业务的公告	上海证券报	2015-11-21
72	关于长安基金管理有限公司旗下基金在上海陆金所资产管理有限公司开通申购和赎回业务的公告	上海证券报	2015-11-25
73	关于长安基金管理有限公司旗下基金在北京乐融多源投资咨询有限公司、上海汇付金融服务有限公司开通申购和赎回业务的公告	上海证券报	2015-11-25
74	关于长安产业精选灵活配置混合	上海证券报	2015-12-05

	型发起式证券投资基金C类和长安鑫利优选灵活配置混合型证券投资基金C类在代销机构开通申购和赎回业务的公告		
75	长安基金管理有限公司关于参加诺亚正行网费率优惠活动的公告	上海证券报	2015-12-12
76	长安产业精选灵活配置混合型发起式证券投资基金招募说明书(2015年第2次更新)及摘要	上海证券报	2015-12-12
77	关于长安基金管理有限公司旗下基金在金融界开通申购和赎回业务并参与费率优惠活动的公告	上海证券报	2015-12-30
78	关于长安基金管理有限公司旗下基金参与中国工商银行基金定期定额投资业务申购费率优惠活动的公告	上海证券报	2015-12-31
79	长安基金管理有限公司关于指数熔断情况下所管理基金调整开放时间的公告	上海证券报	2015-12-31
80	长安基金管理有限公司关于旗下基金2015年12月31日基金资产净值、基金份额净值及基金份额累计净值的公告	上海证券报	2015-12-31

### § 12 影响投资者决策的其他重要信息

长安基金管理有限公司于2015年3月7日在指定报刊和网站上披露了关于变更注册资本和股权的公告。经长安基金管理有限公司(以下简称“本公司”)股东会审议通过,并经中国证券监督管理委员会证监许可[2015]248号文批复同意,本公司注册资本由2亿元增加到2.7亿元,上海景林投资发展有限公司认购出资7000万元。本次注册资本变更后,本公司的股东及股权比例为:长安国际信托股份有限公司持有本公司全部股权的29.63%,上海景林投资发展有限公司持有本公司全部股权的25.93%,上海恒嘉美联发展有限公司持有本公司全部股权的24.44%,五星控股集团有限公司持有本公司全部股权的13.33%,兵器装备集团财务有限责任公司持有本公司全部股权的6.67%。本公司章程已随公司变更注册资本和股权进行了相应的修改。目前,本次变更注册资本和股权的相关

工商变更登记手续已办理完毕。

## § 13 备查文件目录

### 13.1 备查文件目录

- 1、长安产业精选灵活配置混合型发起式证券投资基金基金合同；
- 2、长安产业精选灵活配置混合型发起式证券投资基金托管协议；
- 3、长安产业精选灵活配置混合型发起式证券投资基金招募说明书；
- 4、基金管理人业务资格批件和营业执照；
- 5、报告期内基金管理人在指定报刊上披露的各项公告。

### 13.2 存放地点

上述备查文本存放在本基金管理人的办公场所-上海浦东新区芳甸路1088号紫竹国际大厦16层

### 13.3 查阅方式

投资者可免费查阅，在支付工本费后，可在合理时间内取得上述文件的复制件或复印件。相关公开披露的法律文件，投资者还可在本基金管理人网站（[www.changanfunds.com](http://www.changanfunds.com)）查阅。

长安基金管理有限公司  
二〇一六年三月二十六日