
国金金腾通货币市场证券投资基金 2015 年 年度报告

2015 年 12 月 31 日

基金管理人：国金基金管理有限公司

基金托管人：中国民生银行股份有限公司

送出日期：2016 年 3 月 28 日

§ 1 重要提示及目录

1.1 重要提示

基金管理人的董事会、董事保证本报告所载资料不存在虚假记载、误导性陈述或重大遗漏，并对其内容的真实性、准确性和完整性承担个别及连带的法律责任。本年度报告已经三分之二以上独立董事签字同意，并由董事长签发。

基金托管人中国民生银行股份有限公司根据本基金合同规定，于 2016 年 3 月 25 日复核了本报告中的财务指标、净值表现、利润分配情况、财务会计报告、投资组合报告等内容，保证复核内容不存在虚假记载、误导性陈述或者重大遗漏。

基金管理人承诺以诚实信用、勤勉尽责的原则管理和运用基金资产，但不保证基金一定盈利。基金的过往业绩并不代表其未来表现。投资有风险，投资者在作出投资决策前应仔细阅读本基金的招募说明书及其更新。

本报告中的财务资料已经审计，安永华明会计师事务所（特殊普通合伙）为本基金出具了无保留意见的审计报告。

本报告期自 2015 年 1 月 1 日起至 2015 年 12 月 31 日止。

1.2 目录

§1 重要提示及目录	2
1.1 重要提示.....	2
1.2 目录.....	3
§2 基金简介	5
2.1 基金基本情况.....	5
2.2 基金产品说明.....	5
2.3 基金管理人和基金托管人.....	6
2.4 信息披露方式.....	6
2.5 其他相关资料.....	6
§3 主要财务指标、基金净值表现及利润分配情况	6
3.1 主要会计数据和财务指标.....	6
3.2 基金净值表现.....	7
3.3 其他指标.....	11
3.4 过去三年基金的利润分配情况.....	11
§4 管理人报告	12
4.1 基金管理人及基金经理情况.....	12
4.2 管理人对报告期内本基金运作合规守信情况的说明.....	13
4.3 管理人对报告期内公平交易情况的专项说明.....	13
4.4 管理人对报告期内基金的投资策略和业绩表现的说明.....	14
4.5 管理人对宏观经济、证券市场及行业走势的简要展望.....	15
4.6 管理人内部有关本基金的监察稽核工作情况.....	15
4.7 管理人对报告期内基金估值程序等事项的说明.....	16
4.8 管理人对报告期内基金利润分配情况的说明.....	16
4.9 报告期内管理人对本基金持有人数或基金资产净值预警情形的说明.....	16
§5 托管人报告	17
5.1 报告期内本基金托管人合规守信情况声明.....	17
5.2 托管人对报告期内本基金投资运作合规守信、净值计算、利润分配等情况的说明.....	17
5.3 托管人对本年度报告中财务信息等内容的真实、准确和完整发表意见.....	17
§6 审计报告	17
6.1 审计报告基本信息.....	17
6.2 审计报告的基本内容.....	17
§7 年度财务报表	18
7.1 资产负债表.....	18
7.2 利润表.....	20
7.3 所有者权益（基金净值）变动表.....	21
7.4 报表附注.....	22
§8 投资组合报告	49
8.1 期末基金资产组合情况.....	49
8.2 债券回购融资情况.....	49
8.3 基金投资组合平均剩余期限.....	50
8.4 期末按债券品种分类的债券投资组合.....	51
8.5 期末按摊余成本占基金资产净值比例大小排序的前十名债券投资明细.....	51
8.6 “影子定价”与“摊余成本法”确定的基金资产净值的偏离.....	52

8.7 期末按公允价值占基金资产净值比例大小排序的所有资产支持证券投资明细	52
8.8 投资组合报告附注	52
§9 基金份额持有人信息.....	53
9.1 期末基金份额持有人户数及持有人结构	53
9.2 期末基金管理人的从业人员持有本基金的情况	54
9.3 期末基金管理人的从业人员持有本开放式基金份额总量区间的情况	54
§10 开放式基金份额变动.....	54
§11 重大事件揭示.....	55
11.1 基金份额持有人大会决议	55
11.2 基金管理人、基金托管人的专门基金托管部门的重大人事变动	55
11.3 涉及基金管理人、基金财产、基金托管业务的诉讼	55
11.4 基金投资策略的改变	55
11.5 为基金进行审计的会计师事务所情况	55
11.6 管理人、托管人及其高级管理人员受稽查或处罚等情况	55
11.7 基金租用证券公司交易单元的有关情况	56
11.8 偏离度绝对值超过 0.5% 的情况	57
11.9 其他重大事件	57
§12 影响投资者决策的其他重要信息.....	58
§13 备查文件目录.....	58
13.1 备查文件目录	58
13.2 存放地点	59
13.3 查阅方式	59

§ 2 基金简介

2.1 基金基本情况

基金名称	国金金腾货币市场证券投资基金	
基金简称	国金金腾货币	
场内简称	-	
基金主代码	000540	
基金运作方式	契约型开放式	
基金合同生效日	2014 年 2 月 17 日	
基金管理人	国金基金管理有限公司	
基金托管人	中国民生银行股份有限公司	
报告期末基金份额总额	14,018,949,737.45 份	
基金合同存续期	不定期	
基金份额上市的证券交易所	-	
上市日期	-	
下属分级基金的基金简称:	国金金腾货币 A	国金金腾货币 C
下属分级基金的场内简称:	-	-
下属分级基金的交易代码:	000540	001621
下属分级基金的前端交易代码	-	-
下属分级基金的后端交易代码	-	-
报告期末下属分级基金的份额总额	13,427,757,754.90 份	591,191,982.55 份

注：无

2.2 基金产品说明

投资目标	在综合考虑基金资产收益性、安全性和流动性的基础上，通过积极主动的投资管理，力争为投资者创造稳定的收益。	
投资策略	本基金在确保资产安全性和流动性的基础上，对短期货币市场利率的走势进行预测和判断，采取积极主动的投资策略，综合利用定性分析和定量分析方法，力争获取超越比较基准的投资回报。	
业绩比较基准	人民币活期存款利率（税后）	
风险收益特征	本基金为货币市场基金，属于证券投资基金中的高流动性、低风险品种，其预期收益和预期风险均低于债券型基金、混合型基金及股票型基金。	
	国金金腾货币 A	国金金腾货币 C
下属分级基金的风险收益特征	本基金为货币市场基金，属于证券投资基金中的高流动性、低风险品种，其预期收益和预期风险均低于债券型基金、混合型基金及股票型基金。	本基金为货币市场基金，属于证券投资基金中的高流动性、低风险品种，其预期收益和预期风险均低于债券型基金、混合型基金及股票型基金。

注：无

2.3 基金管理人和基金托管人

项目		基金管理人	基金托管人
名称		国金基金管理有限公司	中国民生银行股份有限公司
信息披露负责人	姓名	徐炜瑜	赵天杰
	联系电话	010-88005601	010-58560666
	电子邮箱	xuweiyu@gfund.com	zhaotianjie@cmbc.com.cn
客户服务电话		4000-2000-18	95568
传真		010-88005666	010-58560798
注册地址		北京市怀柔区府前街三号楼 3-6	北京市西城区复兴门内大街 2 号
办公地址		北京市海淀区西三环北路 87 号国际财经中心 D 座 14 层	北京市西城区复兴门内大街 2 号
邮政编码		100089	100031
法定代表人		尹庆军	洪崎

2.4 信息披露方式

本基金选定的信息披露报纸名称	《中国证券报》、《上海证券报》、《证券时报》
登载基金年度报告正文的管理人互联网网址	www.gfund.com
基金年度报告备置地点	基金管理人和基金托管人的住所

2.5 其他相关资料

项目	名称	办公地址
会计师事务所	安永华明会计师事务所（特殊普通合伙）	北京市东城区东长安街 1 号东方广场安永大楼 16 层
注册登记机构	国金基金管理有限公司	北京市海淀区西三环北路 87 号国际财经中心 D 座 14 层

§ 3 主要财务指标、基金净值表现及利润分配情况

3.1 主要会计数据和财务指标

金额单位：人民币元

3.1.1 期间数据和指标	2015 年		2014 年 2 月 17 日(基金合同生效日)-2014 年 12 月 31 日		2013 年	
	国金金腾通货 A	国金金腾通货 C	国金金腾通货 A	国金金腾通货	国金金腾通货	国金金腾通货

				币 C	币 A	币 C
本期已实现收益	409,487,911.81	2,870,561.09	129,184,713.84	-	-	-
本期利润	409,487,911.81	2,870,561.09	129,184,713.84	-	-	-
本期净值收益率	4.5122%	0.6830%	4.5009%	-	-	-
3.1.2 期末数据和指标	2015 年末		2014 年末		2013 年末	
期末基金资产净值	13,427,757,754.90	591,191,982.55	4,964,195,934.53	-	-	-
期末基金份额净值	1.0000	1.0000	1.0000	-	-	-
3.1.3 累计期末指标	2015 年末		2014 年末		2013 年末	
累计净值收益率	9.2162%	0.6830%	4.5009%	-	-	-

注：1. 本期已实现收益指基金本期利息收入、投资收益、其他收入（不含公允价值变动收益）扣除相关费用后的余额，本期利润为本期已实现收益加上本期公允价值变动收益，由于货币市场基金采用摊余成本法核算，因此，公允价值变动收益为零，本期已实现收益和本期利润的金额相等。

2. 本基金收益分配为按日结转份额。

3. 所述基金业绩指标不包括持有人认购或交易基金的各项费用，计入费用后实际收益水平要低于所列数字。

3.2 基金净值表现

3.2.1 基金份额净值收益率及其与同期业绩比较基准收益率的比较

国金金腾通货币 A

阶段	份额净值收益率①	份额净值收益率标准差②	业绩比较基准收益率③	业绩比较基准收益率标准差④	①-③	②-④
过去三个月	0.8519%	0.0065%	0.0882%	0.0000%	0.7637%	0.0065%
过去六个月	1.6618%	0.0052%	0.1764%	0.0000%	1.4854%	0.0052%
过去一年	4.5122%	0.0192%	0.3500%	0.0000%	4.1622%	0.0192%
自基金合同生效起至今	9.2162%	0.0146%	0.6549%	0.0000%	8.5613%	0.0146%

国金金腾通货币 C

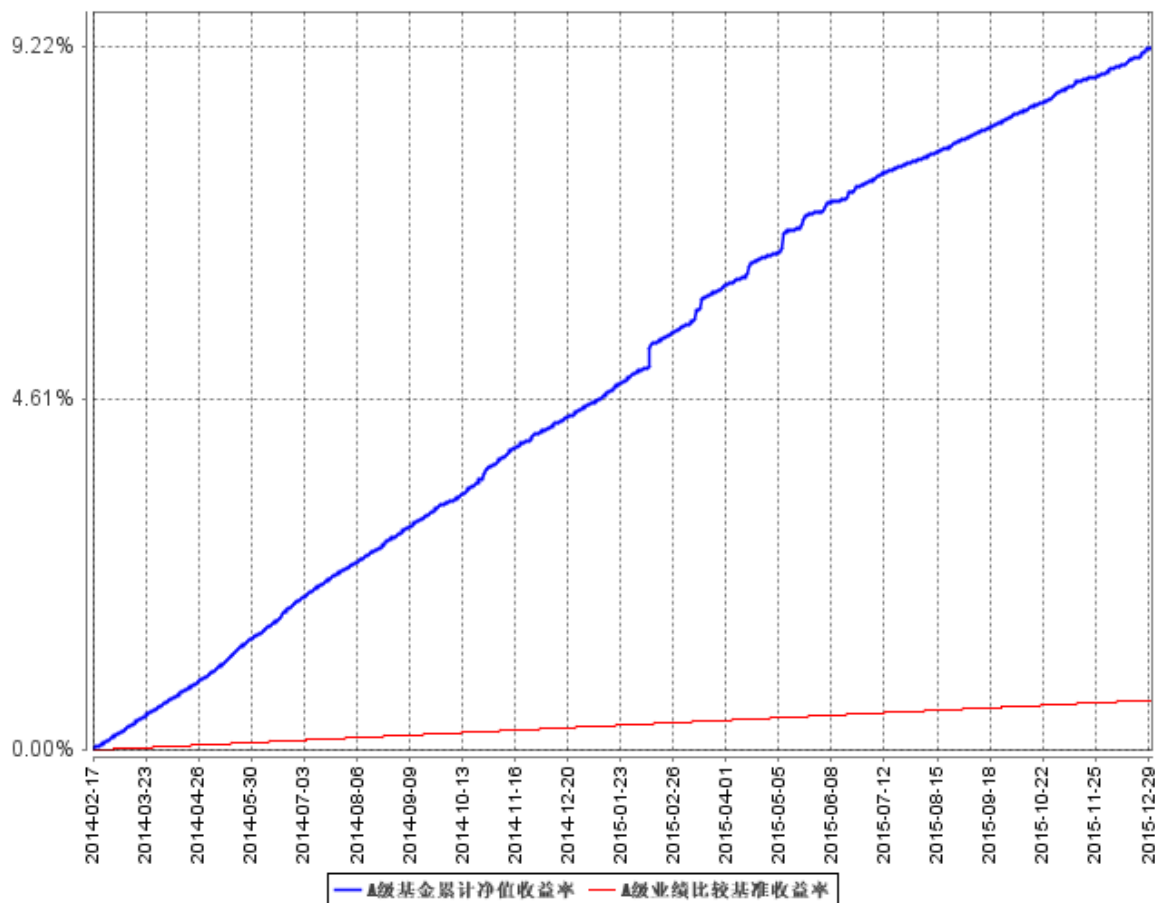
阶段	份额净值收益率①	份额净值收益率标准差②	业绩比较基准收益率③	业绩比较基准收益率标准差④	①-③	②-④
过去三个月	0.6685%	0.0065%	0.0882%	0.0000%	0.5803%	0.0065%

过去六个月	0.6830%	0.0065%	0.0911%	0.0000%	0.5919%	0.0065%
自基金合同生效起至今	0.6830%	0.0065%	0.0911%	0.0000%	0.5919%	0.0065%

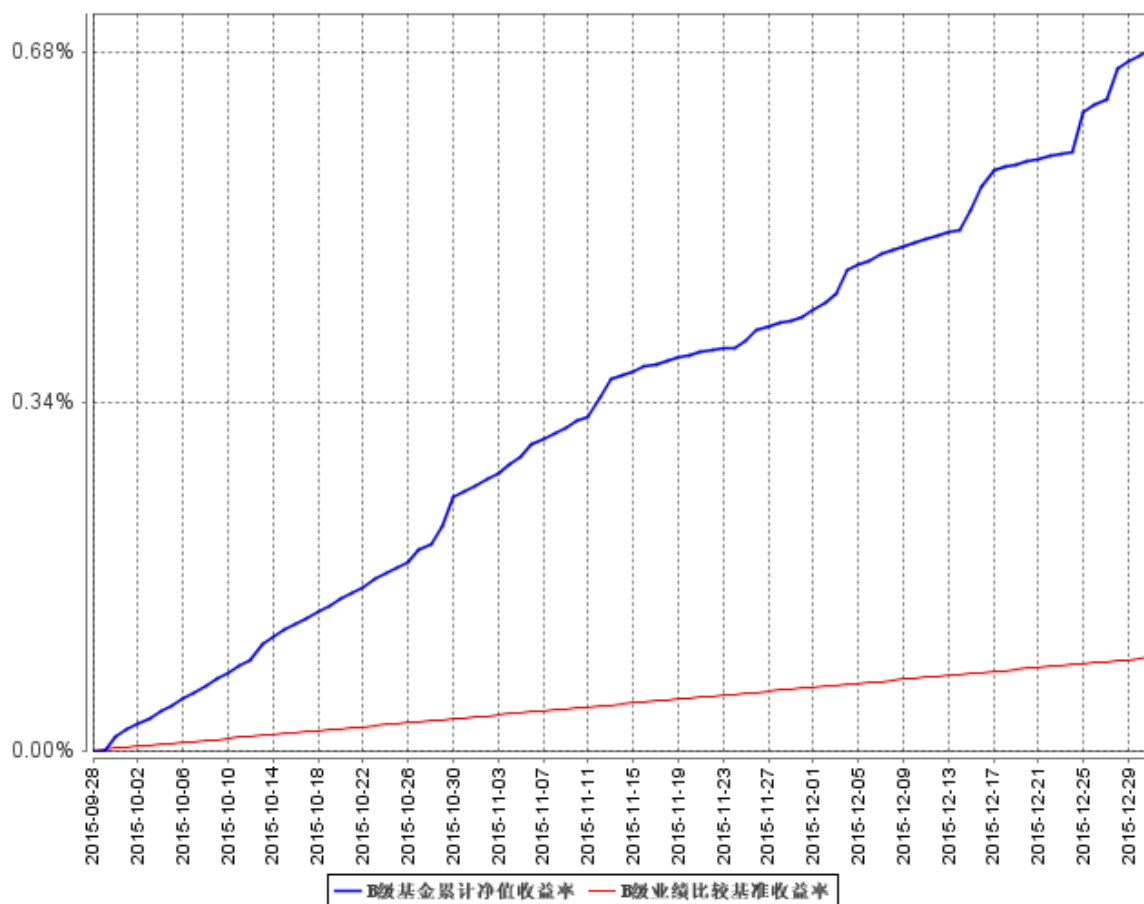
注：本基金的业绩比较基准为：人民币活期存款利率(税后)

3.2.2 自基金合同生效以来基金累计净值收益率变动及其与同期业绩比较基准收益率变动的比较

A级基金累计净值收益率与同期业绩比较基准收益率的历史走势对比图

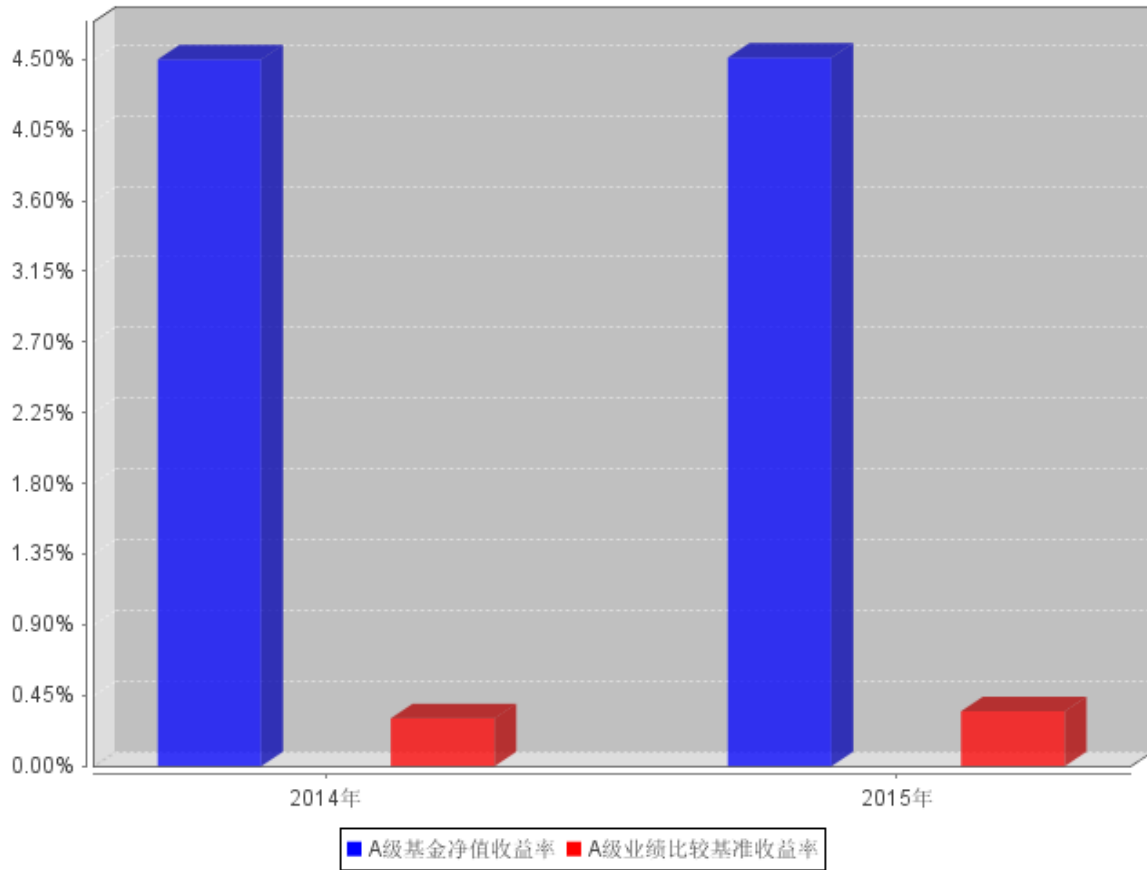


B级基金累计净值收益率与同期业绩比较基准收益率的历史走势对比图

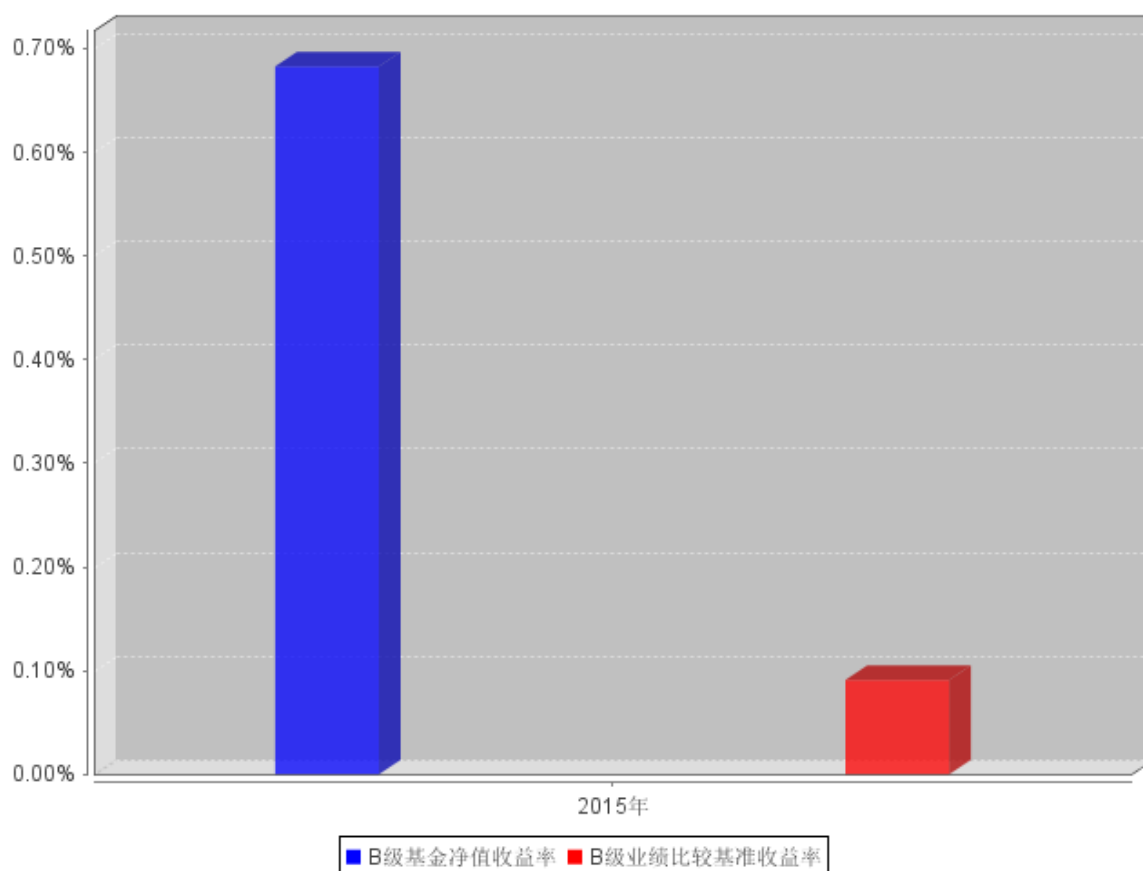


3.2.3 自基金合同生效以来基金每年净值增长率及其与同期业绩比较基准收益率的比较

A级自基金合同生效以来基金每年净值收益率及其与同期业绩比较基准收益率的对比图



B级自基金合同生效以来基金每年净值收益率及其与同期业绩比较基准收益率的对比图



注：本基金合同生效日为 2014 年 2 月 17 日，合同生效当年期间的相关数据和指标按实际存续期计算。

3.3 其他指标

注：无

3.4 过去三年基金的利润分配情况

单位：人民币元

国金金腾通货币 A					
年度	已按再投资形式 转实收基金	直接通过应付 赎回款转出金 额	应付利润 本年变动	年度利润 分配合计	备注
2015	408,889,427.33	-	598,484.48	409,487,911.81	
2014	128,700,684.24	-	484,029.60	129,184,713.84	
合计	537,590,111.57	-	1,082,514.08	538,672,625.65	

单位：人民币元

国金金腾通货币 C					
年度	已按再投资形式 转实收基金	直接通过应付 赎回款转出金 额	应付利润 本年变动	年度利润 分配合计	备注
2015	2,835,997.25	-	34,563.84	2,870,561.09	

合计	2,835,997.25	-	34,563.84	2,870,561.09	
----	--------------	---	-----------	--------------	--

§ 4 管理人报告

4.1 基金管理人及基金经理情况

4.1.1 基金管理人及其管理基金的经验

国金基金管理有限公司（原名称为“国金通用基金管理有限公司”）经中国证券监督管理委员会（证监许可[2011]1661号）批准，于2011年11月2日成立，总部设在北京。2012年9月，公司的注册资本由1.6亿元人民币增加至2.8亿元人民币。2015年7月，公司名称由“国金通用基金管理有限公司”变更为“国金基金管理有限公司”。公司股东为国金证券股份有限公司、苏州工业园区兆润投资控股集团有限公司、广东宝丽华新能源股份有限公司、涌金投资控股有限公司，股权比例分别为49%、19.5%、19.5%和12%。截至2015年12月31日，国金基金管理有限公司共管理9只开放式基金——国金国鑫灵活配置混合型发起式证券投资基金、国金沪深300指数分级证券投资基金、国金鑫盈货币市场证券投资基金、国金金腾通货币市场证券投资基金、国金鑫安保本混合型证券投资基金、国金上证50指数分级证券投资基金、国金鑫运灵活配置混合型证券投资基金、国金众赢货币市场证券投资基金、国金鑫新灵活配置混合型证券投资基金（LOF）。

4.1.2 基金经理（或基金经理小组）及基金经理助理简介

姓名	职务	任本基金的基金经理（助理）期限		证券从业年限	说明
		任职日期	离任日期		
徐艳芳	基金经理	2014年2月17日	-	7	徐艳芳女士，清华大学硕士。2005年10月至2012年6月历任皓天财经公关公司财经咨询、英大泰和财产保险股份有限公司投资经理。2012年6月加盟国金基金管理有限公司，任投资研究部固定收益基金经理。2013年2月起增聘为国金国鑫灵活配置混合型发起式证券投资基金基金经理；2013年12月起增聘为国金鑫盈货币市场证券投资基金基金经理；2014年1月起任国金鑫利分级债券型证券投资基金基金经理；2014年2月起任国金金腾通货币市场证券投资基金基金经理；2015年6月起任国金众赢货币市场证券投资基金基金经理。

4.2 管理人对报告期内本基金运作合规守信情况的说明

本基金管理人在本报告期内严格遵守《中华人民共和国证券法》、《中华人民共和国证券投资基金法》、《公开募集证券投资基金运作管理办法》、《国金金腾通货币市场证券投资基金基金合同》和其他有关法律法规的规定，本着诚实信用、勤勉尽责的原则管理和运用基金资产，在严格控制风险的基础上，为基金份额持有人谋求利益，无损害基金份额持有人利益的行为。本基金无违法、违规行为。本基金投资组合符合有关法规及基金合同的约定。

4.3 管理人对报告期内公平交易情况的专项说明

4.3.1 公平交易制度和控制方法

本基金管理人根据《证券投资基金法》、《证券投资基金管理公司公平交易制度指导意见》及其他相关法律法规，制定了《国金基金管理有限公司公平交易管理办法》，在投资管理活动中公平对待不同投资组合，严禁直接或者通过与第三方的交易安排在不同投资组合之间进行利益输送。该公平交易管理方法规范的范围包括境内上市股票、债券的一级市场申购、二级市场交易等投资管理活动，同时包括授权、研究分析、投资决策、交易执行（集中竞价及非集中竞价交易）、业绩评估等投资管理活动相关的各个环节。

第一，明确公平交易的原则：（1）信息获取公平原则，不同投资组合经理可公平获得研究成果；（2）交易机会公平原则，不同投资组合经理可获得公平交易执行的机会。

第二，对开放式基金和特定客户资产管理计划等不同类型业务，公司分别设立独立的投资部门；研究团队对所有的投资业务同时提供研究支持；设立独立的基金交易部，实行集中交易制度，将投资管理职能和交易执行职能相隔离；设立独立的合规风控部，对研究、投资、交易业务的公平交易进行监控、分析、预警、报告等。

第三，通过岗位设置、制度约束、流程规范、技术手段相结合的方式，实现公平交易的控制，具体如下：（1）总经理、督察长、风险控制委员会负责指导建立公平交易制度，并对公平交易的执行情况进行审核。（2）产品开发：风险分析师根据相关法律法规、公司规章制度以及产品合同的风险控制指标，在投资交易系统中完成风控参数设置，确保做好公平交易的事前控制。（3）研究与投资：投资人员负责在各自的职责及权限范围内从事相应的投资决策行为，其中，投资组合经理需对有可能涉及非公平交易的行为作出合理解释。研究人员负责以客观的研究方法开展研究工作，并根据研究结果建立及维护全公司适用的投资对象备选库和交易对手备选库。研究结果通过策略会、行业及个股报告会、投研平台、邮件系统等共享机制统一开放给所有的投资组合经理，

以确保各投资组合享有公平的信息获取机会。(4) 交易执行：交易人员负责建立并执行公平的集中交易制度和交易分配制度，合规风控部利用投资交易系统对交易执行进行实时监控，确保各投资组合享有公平的交易执行机会。(5) 事后分析：合规风控部利用公平交易系统对不同投资组合之间的同向、反向交易及交易时机和价差进行事后分析。(6) 报告备案：合规风控部根据实时监控及事后分析的结果撰写定期报告，并由投资组合经理、督察长、总经理签署后，妥善保存分析报告备查。(7) 信息披露环节：信息披露部门在各投资组合的定期报告中，至少披露公司整体公平交易制度执行情况、公平交易执行情况及异常交易行为专项说明等事项。(8) 反馈完善：根据事后分析报告及信息披露结果，公平交易各相关部门对相关环节予以不断完善，以确保公平交易的执行日臻完善。(9) 监督检查：合规风控部监察稽核人员根据法规规定及公司公平交易制度规定，监督、检查、评价公司公平交易制度执行情况，并提出改进建议。会计师事务所在公司年度内部控制评价报告中对公司公平交易制度的执行情况做出专项评价。

4.3.2 公平交易制度的执行情况

报告期内，本基金管理人严格执行了《证券投资基金管理公司公平交易制度指导意见》和《国金基金管理有限公司公平交易管理办法》的规定，通过制度、流程和系统等方式在各业务环节严格控制交易公平执行。

在投资决策内部控制方面，本基金管理人建立了统一的投资研究管理平台和全公司适用的投资对象备选库和交易对象备选库，确保各投资组合在获取研究信息、投资建议及实施投资决策方面享有平等的机会。健全投资授权制度，明确各投资决策主体的职责和权限划分，投资组合经理在授权范围内自主决策。建立投资组合投资信息的管理及保密制度，通过岗位设置、制度约束、技术手段相结合的方式，对持仓和交易等重大非公开投资信息采取保密措施。

在交易执行控制方面，本基金管理人实行集中交易制度，基金交易部运用交易系统中设置的公平交易功能并按照时间优先、价格优先的原则严格执行所有指令。对于一级市场申购等场外交易，按照公平交易原则建立和完善了相关分配机制。在本报告期，本基金管理人管理有九只基金产品，其中四只混合型基金、两只指数基金、三只货币基金，不存在非公平交易情况。

4.3.3 异常交易行为的专项说明

本基金管理人建立了对异常交易的控制制度，报告期内未发现本基金存在异常交易行为。

4.4 管理人对报告期内基金的投资策略和业绩表现的说明

4.4.1 报告期内基金投资策略和运作分析

第三产业对经济拉动持续发力，经济增长动力从投资转向消费；消费稳中有升，餐饮表现出

色，限额企业零售好转；投资增速下行压力明显，基建仍在托底；出口增速整体偏弱，对经济增长贡献动能不强；财政支出增速偏高，财政收支缺口压力增大；收入增速不及支出，财政收支恶化；内需不足，CPI 多月“1”时代。

美国加息，人民币贬值，资金流出压力持续增大，外汇占款缩减；央行各种花样宽松，降息、降准、定向量宽；资金面维持宽松，资金利率低位；基本面强力支撑、资金面强力拉动下，无风险利率创新低，信用利差被挤压至低位，债市“资产荒”蔓延，信用风险扩大。本基金在充分考虑安全性和流动性的基础上，保持稳健的操作风格，适时调整组合资产的配置，维持适中的债券仓位占比，防范市场和流动性风险，同时自下而上精选短期信用债以防范个券的信用风险，为投资者提供稳健的投资收益。

4.4.2 报告期内基金的业绩表现

本报告期内，本基金的金腾通货币 A 份额净值收益率为 4.5122%，同期业绩比较基准收益率为 0.3500%；本基金的金腾通货币 C 份额净值收益率为 0.6830%，同期业绩比较基准收益率为 0.0911%。

4.5 管理人对宏观经济、证券市场及行业走势的简要展望

前瞻性指标偏弱，经济增长动能不强；稳增长政策下大中型企业表现优于中小企业；2016 年稳增长压力仍然较大，若地产投资无法好转，国内经济下行压力难缓。同时外围层面看，随着美国加息，中美利差缩窄，人民币贬值压力增大，资金仍存在持续流出的风险；为维稳汇率，国内货币政策放松空间有限。债市基本面支撑仍在，债券市场收益率有阶段性机会，但空间受限于中美利差的缩窄和人民币贬值压力；整体乐观偏谨慎，偏好中高评级品种。

4.6 管理人内部有关本基金的监察稽核工作情况

本报告期内，本基金管理人从合法、合规、保障基金持有人利益出发，由督察长领导独立于各业务部门的合规风控部对基金投资运作、公司经营管理及员工行为的合法、合规性等进行了监察稽核，通过实时监控、定期检查、专项稽核、日常不定期抽查等方式，及时发现情况、提出整改意见、督促有关业务部门整改并跟踪改进落实情况，并按照相关要求定期制作监察稽核报告报公司管理层、董事会以及监管部门。

本报告期内本基金管理人内部监察稽核的重点包括：

(1) 进一步完善制度建设。本基金管理人根据公司实际业务情况不断细化制度流程，及时拟定了相关管理制度，并对原有制度体系进行了持续的更新和完善，截至报告出具日，本基金管理人共制订规章制度 109 项，涵盖公司主要业务范围。

(2) 强化合规教育和培训。本基金管理人及时传达与基金相关的法律法规，将相关规定不断贯彻到相关制度及具体执行过程中，同时以组织公司内部培训、聘请外部律师提供法律专业培训等多种形式，提高全体员工的合规守法意识。

(3) 有计划地开展监察稽核工作。本报告期内，本基金管理人根据年度监察稽核工作计划、通过日常监察与专项稽核相结合的方式，开展各项监察稽核工作，包括对基金销售、宣传材料、合同、反洗钱工作、基金投资运作、交易（包括公平交易）等方面进行检查，对于检查中发现的问题会通过监察稽核报告的形式，及时将潜在风险通报部门负责人、督察长及公司总经理，督促改进并跟踪改进效果。通过日常监察与专项稽核的方式，保证了内部监察稽核的全面性、实时性，强化内部控制流程，提高了业务部门及人员的风险意识水平，从而较好地预防风险。

4.7 管理人对报告期内基金估值程序等事项的说明

报告期内，本基金管理人按照《企业会计准则》、《证券投资基金会计核算业务指引》、中国证监会相关规定及基金合同关于估值的约定，严格执行内部估值控制程序，对基金所持有的投资品种进行估值。

公司设立的基金估值委员会为公司基金估值决策机构，由具备丰富专业知识、两年以上基金行业相关领域工作经历、熟悉基金投资品种定价及基金估值法律法规、具备较强专业胜任能力的基金经理、数量研究员、风险管理人员、监察稽核人员及基金清算人员组成。运营支持部根据估值委员会的估值意见进行相关具体的估值调整或处理，并负责与托管行进行估值结果的核对。涉及模型定价的，由数量研究员或风险控制人员向运营支持部提供模型定价的结果，运营支持部业务人员复核后使用。基金经理作为估值委员会的成员之一，在基金估值定价过程中，充分表达对相关问题及定价方案的意见或建议，参与估值方案提议的制定，但对估值政策和估值方案不具备最终表决权。本基金管理人参与估值流程的各方之间不存在任何的重大利益冲突。

公司与中央国债登记结算有限责任公司签署了《中债收益率曲线和中债估值最终用户服务协议》，并依据其提供的中债收益率曲线及估值价格对公司旗下基金持有的银行间固定收益品种进行估值。

4.8 管理人对报告期内基金利润分配情况的说明

本基金收益分配方式为红利再投资，免收再投资的费用；本基金根据每日基金收益情况，以每万份基金已实现收益为基准，为投资人每日计算当日收益并分配，并每日进行支付。

4.9 报告期内管理人对本基金持有人数或基金资产净值预警情形的说明

本报告期内，本基金无连续二十个工作日出现基金份额持有人数量不满二百人或者基金资产

净值低于五千万元的情形。

§ 5 托管人报告

5.1 报告期内本基金托管人遵规守信情况声明

中国民生银行根据《国金金腾通货币市场证券投资基金基金合同》和《国金金腾通货币市场证券投资基金托管协议》，托管国金金腾通货币市场证券投资基金（以下简称“国金金腾通基金”）。

本报告期，中国民生银行在国金金腾通基金的托管过程中，严格遵守了《证券投资基金法》、基金合同、托管协议和其他有关规定，依法安全保管了基金财产，按规定如实、独立地向中国证监会提交了本基金运作情况报告，不存在损害基金份额持有人利益的行为，完全尽职尽责地履行了基金托管人应尽的义务。

5.2 托管人对报告期内本基金投资运作遵规守信、净值计算、利润分配等情况的说明

本报告期，按照国家相关法律法规、基金合同、托管协议和其他有关规定，本托管人对基金管理人——国金基金管理有限公司在国金金腾通货币市场证券投资基金投资运作方面进行了监督，对基金资产净值计算、基金份额申购赎回价格的计算、基金费用开支等方面进行了认真复核，未发现基金管理人有关损害基金份额持有人利益的行为。本报告期，基金管理人——国金基金管理有限公司严格遵守《证券投资基金法》等有关法律法规，在各重要方面的运作严格按照基金合同的规定进行。

5.3 托管人对本年度报告中财务信息等内容的真实、准确和完整发表意见

由国金金腾通货币市场证券投资基金管理人——国金基金管理有限公司编制，并经本托管人复核审查的本年度报告中的财务指标、净值表现、财务会计报告、投资组合报告等内容真实、准确和完整。

§ 6 审计报告

6.1 审计报告基本信息

财务报表是否经过审计	是
审计意见类型	标准无保留意见
审计报告编号	安永华明（2016）审字第 61004823_A05 号

6.2 审计报告的基本内容

审计报告标题	审计报告
--------	------

审计报告收件人	国金金腾通货币市场证券投资基金全体基金份额持有人	
引言段	我们审计了后附的国金金腾通货币市场证券投资基金财务报表，包括 2015 年 12 月 31 日的资产负债表，2015 年的利润表和所有者权益（基金净值）变动表以及财务报表附注。	
管理层对财务报表的责任段	编制和公允列报财务报表是基金管理人国金基金管理有限公司的责任。这种责任包括：（1）按照企业会计准则的规定编制财务报表，并使其实现公允反映；（2）设计、执行和维护必要的内部控制，以使财务报表不存在由于舞弊或错误而导致的重大错报。	
注册会计师的责任段	<p>我们的责任是在执行审计工作的基础上对财务报表发表审计意见。我们按照中国注册会计师审计准则的规定执行了审计工作。中国注册会计师审计准则要求我们遵守中国注册会计师职业道德守则，计划和执行审计工作以对财务报表是否不存在重大错报获取合理保证。</p> <p>审计工作涉及实施审计程序，以获取有关财务报表金额和披露的审计证据。选择的审计程序取决于注册会计师的判断，包括对由于舞弊或错误导致的财务报表重大错报风险的评估。在进行风险评估时，注册会计师考虑与财务报表编制和公允列报相关的内部控制，以设计恰当的审计程序，但目的并非对内部控制的有效性发表意见。审计工作还包括评价基金管理人选用会计政策的恰当性和作出会计估计的合理性，以及评价财务报表的总体列报。</p> <p>我们相信，我们获取的审计证据是充分、适当的，为发表审计意见提供了基础。</p>	
审计意见段	我们认为，上述财务报表在所有重大方面按照企业会计准则的规定编制，公允反映了国金金腾通货币市场证券投资基金 2015 年 12 月 31 日的财务状况以及 2015 年的经营成果和净值变动情况。	
注册会计师的姓名	汤骏	王珊珊
会计师事务所的名称	安永华明会计师事务所（特殊普通合伙）	
会计师事务所的地址	北京市东城区东长安街 1 号东方广场安永大楼 16 层	
审计报告日期	2016 年 3 月 25 日	

§ 7 年度财务报表

7.1 资产负债表

会计主体：国金金腾通货币市场证券投资基金

报告截止日：2015 年 12 月 31 日

单位：人民币元

资产	附注号	本期末 2015 年 12 月 31 日	上年度末 2014 年 12 月 31 日
----	-----	-------------------------	--------------------------

资产:			
银行存款	7.4.7.1	905,690,035.47	324,163,367.23
结算备付金		-	1,850,000.00
存出保证金		-	-
交易性金融资产	7.4.7.2	10,218,823,592.01	3,722,384,696.26
其中: 股票投资		-	-
基金投资		-	-
债券投资		10,218,823,592.01	3,722,384,696.26
资产支持证券投资		-	-
贵金属投资		-	-
衍生金融资产	7.4.7.3	-	-
买入返售金融资产	7.4.7.4	3,119,167,330.41	2,459,690,009.52
应收证券清算款		-	-
应收利息	7.4.7.5	100,388,920.14	108,675,546.59
应收股利		-	-
应收申购款		-	-
递延所得税资产		-	-
其他资产	7.4.7.6	7,500.00	7,500.00
资产总计		14,344,077,378.03	6,616,771,119.60
负债和所有者权益	附注号	本期末 2015年12月31日	上年度末 2014年12月31日
负 债:			
短期借款		-	-
交易性金融负债		-	-
衍生金融负债	7.4.7.3	-	-
卖出回购金融资产款		319,999,400.00	1,649,974,285.02
应付证券清算款		-	-
应付赎回款		-	-
应付管理人报酬		2,248,366.13	953,780.64
应付托管费		562,091.54	238,445.16
应付销售服务费		393,067.08	-
应付交易费用	7.4.7.7	270,192.02	127,379.26
应交税费		-	-
应付利息		23,645.89	538,265.39
应付利润		1,117,077.92	484,029.60
递延所得税负债		-	-
其他负债	7.4.7.8	513,800.00	259,000.00
负债合计		325,127,640.58	1,652,575,185.07
所有者权益:			
实收基金	7.4.7.9	14,018,949,737.45	4,964,195,934.53
未分配利润	7.4.7.10	-	-
所有者权益合计		14,018,949,737.45	4,964,195,934.53
负债和所有者权益总计		14,344,077,378.03	6,616,771,119.60

注：报告截止日 2015 年 12 月 31 日，基金份额净值为人民币 1.000 元，基金份额总额 14,018,949,737.45 份，其中 A 类基金份额为 13,427,757,754.90 份；C 类基金份额为 591,191,982.55 份。

7.2 利润表

会计主体：国金金腾通货币市场证券投资基金

本报告期：2015 年 1 月 1 日至 2015 年 12 月 31 日

单位：人民币元

项目	附注号	本期 2015 年 1 月 1 日至 2015 年 12 月 31 日	上年度可比期间 2014 年 2 月 17 日(基 金合同生效日)至 2014 年 12 月 31 日
一、收入		455,331,326.44	140,973,457.14
1.利息收入		413,838,600.28	115,673,758.52
其中：存款利息收入	7.4.7.11	89,130,776.67	27,058,622.22
债券利息收入		204,396,454.91	63,458,931.13
资产支持证券利息收入		-	-
买入返售金融资产收入		120,304,658.86	25,156,205.17
其他利息收入		6,709.84	-
2.投资收益（损失以“-”填列）		41,038,826.16	25,169,423.98
其中：股票投资收益	7.4.7.12	-	-
基金投资收益		-	-
债券投资收益	7.4.7.13	41,038,826.16	25,169,423.98
资产支持证券投资收益	7.4.7.13.5	-	-
贵金属投资收益	7.4.7.14	-	-
衍生工具收益	7.4.7.15	-	-
股利收益	7.4.7.16	-	-
3.公允价值变动收益（损失以“-”号填列）	7.4.7.17	-	-
4.汇兑收益（损失以“-”号填列）		-	-
5.其他收入（损失以“-”号填列）	7.4.7.18	453,900.00	130,274.64
减：二、费用		42,972,853.54	11,788,743.30
1. 管理人报酬	7.4.10.2.1	22,975,313.75	5,227,488.64
2. 托管费	7.4.10.2.2	5,743,828.51	1,306,872.15
3. 销售服务费	7.4.10.2.3	875,627.52	-
4. 交易费用	7.4.7.19	-	-
5. 利息支出		12,873,484.42	4,821,390.48
其中：卖出回购金融资产支出		12,873,484.42	4,821,390.48
6. 其他费用	7.4.7.20	504,599.34	432,992.03

三、利润总额（亏损总额以“-”号填列）		412,358,472.90	129,184,713.84
减：所得税费用		-	-
四、净利润（净亏损以“-”号填列）		412,358,472.90	129,184,713.84

7.3 所有者权益（基金净值）变动表

会计主体：国金金腾通货币市场证券投资基金

本报告期：2015 年 1 月 1 日至 2015 年 12 月 31 日

单位：人民币元

项目	本期 2015 年 1 月 1 日至 2015 年 12 月 31 日		
	实收基金	未分配利润	所有者权益合计
一、期初所有者权益（基金净值）	4,964,195,934.53	-	4,964,195,934.53
二、本期经营活动产生的基金净值变动数（本期利润）	-	412,358,472.90	412,358,472.90
三、本期基金份额交易产生的基金净值变动数（净值减少以“-”号填列）	9,054,753,802.92	-	9,054,753,802.92
其中：1. 基金申购款	409,091,331,382.99	-	409,091,331,382.99
2. 基金赎回款	-400,036,577,580.07	-	-400,036,577,580.07
四、本期向基金份额持有人分配利润产生的基金净值变动（净值减少以“-”号填列）	-	-412,358,472.90	-412,358,472.90
五、期末所有者权益（基金净值）	14,018,949,737.45	-	14,018,949,737.45
项目	上年度可比期间 2014 年 2 月 17 日（基金合同生效日）至 2014 年 12 月 31 日		
	实收基金	未分配利润	所有者权益合计
一、期初所有者权益（基金净值）	201,693,057.58	-	201,693,057.58
二、本期经营活动产生的基金净值变动数（本期利润）	-	129,184,713.84	129,184,713.84
三、本期基金份额交易产生的基金净值变动数	4,762,502,876.95	-	4,762,502,876.95

(净值减少以“-”号填列)			
其中：1. 基金申购款	90,275,117,300.22	-	90,275,117,300.22
2. 基金赎回款	-85,512,614,423.27	-	-85,512,614,423.27
四、本期向基金份额持有人分配利润产生的基金净值变动（净值减少以“-”号填列）	-	-129,184,713.84	-129,184,713.84
五、期末所有者权益（基金净值）	4,964,195,934.53	-	4,964,195,934.53

报表附注为财务报表的组成部分。

本报告 7.1 至 7.4 财务报表由下列负责人签署：

_____ 尹庆军	_____ 聂武鹏	_____ 于晓莲
基金管理人负责人	主管会计工作负责人	会计机构负责人

7.4 报表附注

7.4.1 基金基本情况

国金金腾货币市场证券投资基金（以下简称“本基金”），系经中国证券监督管理委员会（以下简称“中国证监会”）证监许可[2014]128 号文的核准，由国金基金管理有限公司于 2014 年 2 月 10 日至 2014 年 2 月 12 日向社会公开募集，募集期结束经安永华明会计师事务所（特殊普通合伙）验证并出具（2014）验字第 61004823_A02 号验资报告后，向中国证监会报送基金备案材料。基金合同于 2014 年 2 月 17 日正式生效，本基金为契约型开放式，存续期限不定。本基金设立时，首次募集（不含认购费）的有效净认购金额为人民币 201,689,000.00 元，折合 201,689,000.00 份基金份额；募集资金在募集期间产生的利息为人民币 4,057.58 元，折合 4,057.58 份基金份额；以上收到的实收基金共计人民币 201,693,057.58 元，折合 201,693,057.58 份基金份额。本基金的基金管理人和注册登记机构均为国金基金管理有限公司，基金托管人为中国民生银行股份有限公司。

为满足投资者的理财需求，更好地服务于投资者，根据《国金金腾货币市场证券投资基金基金合同》的有关约定，本基金于 2015 年 9 月 28 日新设 A、C 两类基金份额类别，新设 A 类基金份额的基金代码为 000540，新设 C 类基金份额代码为 001621。两类基金份额单独公布基金万份净收益和七日年化收益率。金腾货币基金 A 类基金份额仅通过本基金的销售机构国金证券股份有限公司（以下简称“国金证券”或“该基金销售机构”）线上渠道办理申购、赎回等业务，金腾货币基金 C 类基金份额仅通过本基金的销售机构国金证券的线下渠道办理该类份额的申购、赎回等业务。作为金腾货币基金的独家销售机构，国金证券通过该基金向投资者提供保证金余

额理财服务，即为投资者股票账户中的闲置资金提供理财服务。金腾通货币基金 A 类基金份额和金腾通货币基金 C 类基金份额的其余业务规则将按照原有基金运行规则保持不变。

本基金投资于法律法规及监管机构允许投资的金融工具，包括现金，通知存款，短期融资券，一年以内（含一年）的银行定期存款和大额存单，剩余期限（或回售期限）在 397 天以内（含 397 天）的债券、剩余期限在 397 天以内（含 397 天）的中期票据、剩余期限在 397 天以内（含 397 天）的资产支持证券，期限在一年以内（含一年）的债券回购，期限在一年以内（含一年）的中央银行票据，以及法律法规或中国证监会允许本基金投资的其他固定收益类金融工具。本基金的业绩比较基准为：人民币活期存款利率（税后）。

7.4.2 会计报表的编制基础

本财务报表系按照财政部颁布的《企业会计准则—基本准则》以及其后颁布及修订的具体会计准则、应用指南、解释以及其他相关规定（以下统称“企业会计准则”）编制，同时，对于在具体会计核算和信息披露方面，也参考了中国证券投资基金业协会修订并发布的《证券投资基金会计核算业务指引》、中国证监会制定的《关于进一步规范证券投资基金估值业务的指导意见》、《关于证券投资基金执行〈企业会计准则〉估值业务及份额净值计价有关事项的通知》、《证券投资基金信息披露管理办法》、《证券投资基金信息披露内容与格式准则》第 2 号《年度报告的内容与格式》、《证券投资基金信息披露编报规则》第 3 号《会计报表附注的编制及披露》、《证券投资基金信息披露编报规则》第 5 号《货币市场基金信息披露特别规定》、《证券投资基金信息披露 XBRL 模板第 3 号〈年度报告和半年度报告〉》及其他中国证监会颁布的相关规定。

本财务报表以本基金持续经营为基础列报。

7.4.3 遵循企业会计准则及其他有关规定的声明

本财务报表符合企业会计准则的要求，真实、完整地反映了本基金于 2015 年 12 月 31 日的财务状况以及 2015 年度的经营成果和净值变动情况。

7.4.4 重要会计政策和会计估计

本基金财务报表所载财务信息根据下列依照企业会计准则及应用指南、《证券投资基金会计核算业务指引》和其他相关规定所厘定的主要会计政策和会计估计编制。

7.4.4.1 会计年度

本基金会计年度采用公历年度，即每年 1 月 1 日起至 12 月 31 日止。

7.4.4.2 记账本位币

本基金记账本位币和编制本财务报表所采用的货币均为人民币。除有特别说明外，均以人民币元为单位表示。

7.4.4.3 金融资产和金融负债的分类

本基金的金融资产于初始确认时分类为交易性金融资产及贷款和应收款项。本基金持有的交易性金融资产主要包括债券投资等。

本基金的金融负债于初始确认时归类为其他金融负债。

7.4.4.4 金融资产和金融负债的初始确认、后续计量和终止确认

本基金于成为金融工具合同的一方时确认一项金融资产或金融负债。

本基金的金融资产在初始确认时以公允价值计量。本基金对所持有的债券投资以摊余成本法进行后续计量。本会计期间内，本基金持有的债券投资的摊余成本接近其公允价值。

本基金的金融负债于初始确认时以公允价值计量，并以摊余成本进行后续计量。

当收取该金融资产现金流量的合同权利终止，或该金融资产已转移，且符合金融资产转移的终止确认条件的，金融资产将终止确认，即从本基金账户和资产负债表内予以转销；金融负债的现时义务全部或部分已经解除的，终止确认该金融负债或其一部分。

本基金已将金融资产所有权上几乎所有的风险和报酬转移给转入方的，终止确认该金融资产；保留了金融资产所有权上几乎所有的风险和报酬的，不终止确认该金融资产。本基金既没有转移也没有保留金融资产所有权上几乎所有的风险和报酬的，分别下列情况处理：放弃了对该金融资产控制的，终止确认该金融资产；未放弃对该金融资产控制的，按照其继续涉入所转移金融资产的程度确认有关金融资产，并相应确认有关负债。

本基金主要金融工具的成本计价方法具体如下：

(1) 债券投资

买入银行间同业市场交易的债券于成交日确认为债券投资。债券投资按实际支付的全部价款入账，其中所包含债券起息日或上次除息日至购买日止的利息，作为应收利息单独核算，不构成债券投资成本，对于贴息债券，该等利息应作为债券投资成本；卖出银行间同业市场交易的债券于成交日确认债券投资收益。出售债券的成本按移动加权平均法结转。

(2) 回购协议

本基金持有的回购协议（封闭式回购）以成本列示，按实际利率（当实际利率与合同利率差异较小时，也可以使用合同利率）在实际持有期间内逐日计提利息。

7.4.4.5 金融资产和金融负债的估值原则

本基金估值采用摊余成本法，其相当于公允价值。估值对象以买入成本列示，按实际利率并考虑其买入时的溢价与折价，在其剩余期限内摊销，每日计提收益或损失。

本基金不采用市场利率和上市交易的债券和票据的市价计算基金资产净值；

本基金金融工具的估值方法具体如下：

(1) 银行存款

本基金持有的银行存款以本金列示，按银行实际协议利率逐日计提利息；

(2) 债券投资

本基金持有的附息债券、贴现券购买时采用实际支付价款（包含交易费用）确定初始成本，每日按摊余成本和实际利率计算确定利息收入；

(3) 回购协议

1) 本基金持有的回购协议（封闭式回购），以成本列示，按实际利率在实际持有期间内逐日计提利息；

2) 本基金持有的买断式回购以协议成本列示，所产生的利息在实际持有期间内逐日计提。回购期间对涉及的金融资产根据其资产的性质进行相应的估值。回购期满时，若双方都能履约，则按协议进行交割。若融资业务到期无法履约，则继续持有现金资产；若融券业务到期无法履约，则继续持有债券资产，实际持有的相关资产按其性质进行估值；

(4) 其他

1) 如有确凿证据表明按上述方法进行估值不能客观反映金融资产公允价值的，基金管理人可根据具体情况与基金托管人商定后，按最能反映公允价值的方法估值；

2) 为了避免采用摊余成本法计算的基金资产净值与按其他可参考公允价值指标计算的基金资产净值发生重大偏离，从而对基金份额持有人的利益产生稀释和不公平的结果，基金管理人于每一估值日，采用其他可参考公允价值指标，对基金持有的估值对象进行重新评估，即“影子定价”。当“影子定价”确定的基金资产净值与摊余成本法计算的基金资产净值的偏离度的绝对值达到或超过 0.25%时，基金管理人应根据风险控制的需要调整组合。其中，对于偏离度的绝对值达到或超过 0.50%的情形，基金管理人应编制并披露临时报告；

3) 如有新增事项，按国家最新规定估值。

7.4.4.6 金融资产和金融负债的抵销

当本基金具有抵销已确认金融资产和金融负债的法定权利，且该种法定权利现在是可执行的，同时本基金计划以净额结算或同时变现该金融资产和清偿该金融负债时，金融资产和金融负债以

相互抵销后的金额在资产负债表内列示。除此以外，金融资产和金融负债在资产负债表内分别列示，不予相互抵销。

7.4.4.7 实收基金

实收基金为对外发行的基金份额总额。每份基金份额面值为人民币 1.00 元。由于申购、赎回引起的实收基金的变动分别于基金申购确认日、赎回确认日认列。上述申购和赎回分别包括基金转换所引起的转入基金的实收基金增加和转出基金的实收基金减少。

7.4.4.8 损益平准金

无

7.4.4.9 收入/(损失)的确认和计量

(1) 存款利息收入按存款的本金与适用的实际利率逐日计提的金额入账。若提前支取定期存款，按协议规定的利率及持有期重新计算存款利息收入，并根据提前支取所实际收到的利息收入与账面已确认的利息收入的差额确认利息收入损失，列入利息收入减项，存款利息收入以净额列示。另外，根据中国证监会基金部通知（2006）22 号文《关于货币市场证券投资基金提前支取定期存款有关问题的通知》的规定，因提前支取导致的利息损失由基金管理公司承担；

(2) 债券利息收入按实际持有期内逐日计提。付息债券、贴现券购买时采用实际支付价款（包含交易费用）确定初始成本，每日按摊余成本和实际利率计算确定利息收入；

(3) 买入返售金融资产收入，按买入返售金融资产的成本及实际利率（当实际利率与合同利率差异较小时，也可以用合同利率），在回购期内逐日计提；

(4) 债券投资收益于卖出债券成交日确认，并按卖出债券成交金额与其成本、应收利息及相关费用的差额入账；

(5) 其他收入在主要风险和报酬已经转移给对方，经济利益很可能流入且金额可以可靠计量的时候确认。

7.4.4.10 费用的确认和计量

(1) 基金管理费按前一日基金资产净值的 0.20% 的年费率逐日计提；

(2) 基金托管费按前一日基金资产净值的 0.05% 的年费率逐日计提；

(3) A 类基金不收取销售服务费，C 类基金的销售服务费按前一日的 C 类基金资产净值的 0.75% 的年费率逐日计提；

(4) 卖出回购证券支出，按卖出回购金融资产的成本及实际利率（当实际利率与合同利率差异

较小时，也可以用合同利率）在回购期内逐日计提；

(5)其他费用系根据有关法规及相应协议规定，按实际支出金额，列入当期基金费用。

7.4.4.11 基金的收益分配政策

(1)本基金同一类别的每份基金份额享有同等分配权；

(2)本基金收益分配方式为红利再投资，免收再投资的费用；

(3)“每日分配、按日结转份额”。本基金根据每日基金收益情况，以每万份基金已实现收益为基准，为投资人每日计算当日收益并分配，并每日进行支付。投资人当日收益分配的计算保留到小数点后 2 位，小数点后第 3 位按去尾原则处理（因去尾形成的余额自动合并入下一日收益中进行分配）；

(4)本基金根据每日收益情况，将当日收益全部分配，若当日已实现收益大于零时，为投资人记正收益；若当日已实现收益小于零时，为投资人记负收益；若当日已实现收益等于零时，当日投资人不记收益；

(5)本基金每日进行收益计算并分配时，每日收益支付方式只采用红利再投资（即红利转基金份额）方式，投资人可通过赎回基金份额获得现金收益；若投资人在每日收益支付时，当日净收益为正值，则为投资人增加相应的基金份额，基金管理人将采取必要措施尽量避免基金净收益小于零，若当日净收益为负值，不缩减投资人基金份额，直至累计基金收益为正的工作日，方为投资者增加基金份额；

(6)当日申购的基金份额自下一个工作日起，享有基金的收益分配权益；当日赎回的基金份额自下一个工作日起，不享有基金的收益分配权益；

(7)法律法规或监管机构另有规定的从其规定。

7.4.4.12 分部报告

无

7.4.4.13 其他重要的会计政策和会计估计

本基金本报告期无需要说明的其他重要会计政策和会计估计事项。

7.4.5 会计政策和会计估计变更以及差错更正的说明

7.4.5.1 会计政策变更的说明

本基金本报告期无需要说明的会计政策变更。

7.4.5.2 会计估计变更的说明

本基金本报告期无需要说明的会计估计变更。

7.4.5.3 差错更正的说明

本基金本报告期无重大会计差错的内容和更正金额。

7.4.6 税项

1. 营业税、企业所得税

根据财政部、国家税务总局财税[2004]78号文《关于证券投资基金税收政策的通知》的规定，自2004年1月1日起，对证券投资基金（封闭式证券投资基金，开放式证券投资基金）管理人运用基金买卖股票、债券的差价收入，继续免征营业税和企业所得税；

根据财政部、国家税务总局财税[2008]1号文《关于企业所得税若干优惠政策的通知》的规定，对证券投资基金从证券市场中取得的收入，包括买卖股票、债券的差价收入，股权的股息、红利收入，债券的利息收入及其他收入，暂不征收企业所得税。

2. 个人所得税

根据财政部、国家税务总局财税[2002]128号文《关于开放式证券投资基金有关税收问题的通知》的规定，对基金取得的股票的股息、红利收入，债券的利息收入、储蓄存款利息收入，由上市公司、发行债券的企业和银行在向基金支付上述收入时代扣代缴20%的个人所得税；

根据财政部、国家税务总局财税[2008]132号文《财政部国家税务总局关于储蓄存款利息所得有关个人所得税政策的通知》的规定，自2008年10月9日起，对储蓄存款利息所得暂免征收个人所得税。

7.4.7 重要财务报表项目的说明

7.4.7.1 银行存款

单位：人民币元

项目	本期末 2015年12月31日	上年度末 2014年12月31日
活期存款	5,690,035.47	324,163,367.23
定期存款	900,000,000.00	-
其中：存款期限1-3个月	900,000,000.00	-
其他存款	-	-
合计：	905,690,035.47	324,163,367.23

7.4.7.2 交易性金融资产

单位：人民币元

项目		本期末 2015 年 12 月 31 日			
		摊余成本	影子定价	偏离金额	偏离度
债券	交易所市场	-	-	-	-
	银行间市场	10,218,823,592.01	10,239,174,600.00	20,351,007.99	0.1452%
	合计	10,218,823,592.01	10,239,174,600.00	20,351,007.99	0.1452%
项目		上年度末 2014 年 12 月 31 日			
		摊余成本	影子定价	偏离金额	偏离度
债券	交易所市场	-	-	-	-
	银行间市场	3,722,384,696.26	3,727,292,000.00	4,907,303.74	0.0989%
	合计	3,722,384,696.26	3,727,292,000.00	4,907,303.74	0.0989%

注：偏离金额=影子定价-摊余成本；偏离度=偏离金额/摊余成本法确认的基金资产净值。

7.4.7.3 衍生金融资产/负债

注：本基金本报告期末及上年度末均未持有衍生金融资产/负债。

7.4.7.4 买入返售金融资产

7.4.7.4.1 各项买入返售金融资产期末余额

单位：人民币元

项目	本期末 2015 年 12 月 31 日	
	账面余额	其中：买断式逆回购
买入返售证券_银行间	3,119,167,330.41	831,157,578.41
合计	3,119,167,330.41	831,157,578.41
项目	上年度末 2014 年 12 月 31 日	
	账面余额	其中：买断式逆回购
买入返售证券_银行间	2,459,690,009.52	-
合计	2,459,690,009.52	-

7.4.7.4.2 期末买断式逆回购交易中取得的债券

金额单位：人民币元

项目	本期末 2015年12月31日						
	债券代码	债券名称	约定返售日	估值单价	数量(张)	估值总额	其中：已售或再质押总额
买断式回购-银行间	041566013	15 木林森 CP001	2016年1月15日	100.43	200,000	20,086,000.00	-
买断式回购-银行间	041559062	15 华友钴业 CP002	2016年1月15日	100.34	300,000	30,102,000.00	-
买断式回购-银行间	041560049	15 盛运环保 CP001	2016年1月15日	100.75	300,000	30,225,000.00	-
买断式回购-银行间	011599577	15 厦港务 SCP003	2016年1月7日	100.31	500,000	50,155,000.00	-
买断式回购-银行间	041562030	15 徐州开发 CP001	2016年1月7日	100.94	500,000	50,470,000.00	-
买断式回购-银行间	041560052	15 湘高速 CP001	2016年1月7日	101.00	500,000	50,500,000.00	-
买断式回购-银行间	041569046	15 山钢 CP002	2016年1月8日	99.69	2,000,000	199,380,000.00	-
买断式回购-银行间	041560096	15 津临港 CP001	2016年1月8日	100.40	500,000	50,200,000.00	-
买断式回	041572004	15 江阴公 CP001	2016年1月8日	101.27	500,000	50,635,000.00	-

购-银行间							
买断式回购-银行间	041572003	15 青投 CP001	2016 年 1 月 8 日	101.15	500,000	50,575,000.00	-
买断式回购-银行间	041564041	15 中航租赁 CP001	2016 年 1 月 7 日	100.89	400,000	40,356,000.00	-
买断式回购-银行间	041568003	15 中环电子 CP001	2016 年 1 月 7 日	100.73	400,000	40,292,000.00	-
买断式回购-银行间	041564095	15 岳纸 CP003	2016 年 1 月 4 日	100.04	600,000	60,024,000.00	-
买断式回购-银行间	041575005	15 瀚瑞 CP001	2016 年 1 月 15 日	100.07	1,000,000	100,070,000.00	-
合计					8,200,000	823,070,000.00	-
	上年度末 2014 年 12 月 31 日						
项目	债券代码	债券名称	约定返售日	估值单价	数量 (张)	估值总额	其中: 已出售或再质押总额
合计					-	-	-

注: 本基金上年度末未持有买断式逆回购交易中取得的债券。

7.4.7.5 应收利息

单位: 人民币元

项目	本期末 2015 年 12 月 31 日	上年度末 2014 年 12 月 31 日
应收活期存款利息	634,857.08	203,064.74
应收定期存款利息	248,750.01	-
应收其他存款利息	-	-
应收结算备付金利息	-	915.75
应收债券利息	97,168,482.62	105,384,927.13
应收买入返售证券利息	2,336,830.43	3,086,638.97
应收申购款利息	-	-
应收黄金合约拆借孳息	-	-

其他	-	-
合计	100,388,920.14	108,675,546.59

7.4.7.6 其他资产

单位：人民币元

项目	本期末 2015年12月31日	上年度末 2014年12月31日
其他应收款	7,500.00	7,500.00
待摊费用	-	-
合计	7,500.00	7,500.00

7.4.7.7 应付交易费用

单位：人民币元

项目	本期末 2015年12月31日	上年度末 2014年12月31日
交易所市场应付交易费用	-	-
银行间市场应付交易费用	270,192.02	127,379.26
合计	270,192.02	127,379.26

7.4.7.8 其他负债

单位：人民币元

项目	本期末 2015年12月31日	上年度末 2014年12月31日
应付券商交易单元保证金	-	-
应付赎回费	-	-
预提审计费	100,000.00	50,000.00
预提信息披露费	400,000.00	200,000.00
预提账户维护费	13,500.00	9,000.00
预提上清所查询费	300.00	-
合计	513,800.00	259,000.00

7.4.7.9 实收基金

金额单位：人民币元

国金金腾通货币 A		
项目	本期 2015年1月1日至2015年12月31日	
	基金份额（份）	账面金额

上年度末	4,964,195,934.53	4,964,195,934.53
本期申购	404,953,784,549.96	404,953,784,549.96
本期赎回(以“-”号填列)	-396,490,222,729.59	-396,490,222,729.59
- 基金拆分/份额折算前	-	-
基金拆分/份额折算变动份额	-	-
本期申购	-	-
本期赎回(以“-”号填列)	-	-
本期末	13,427,757,754.90	13,427,757,754.90

金额单位：人民币元

国金金腾通货币 C		
项目	本期 2015 年 1 月 1 日至 2015 年 12 月 31 日	
	基金份额（份）	账面金额
上年度末	-	-
本期申购	4,137,546,833.03	4,137,546,833.03
本期赎回(以“-”号填列)	-3,546,354,850.48	-3,546,354,850.48
- 基金拆分/份额折算前	-	-
基金拆分/份额折算变动份额	-	-
本期申购	-	-
本期赎回(以“-”号填列)	-	-
本期末	591,191,982.55	591,191,982.55

注：1. 申购含红利再投、转换入份额及金额，赎回含转换出份额及金额。

2. 本基金于 2015 年 9 月 28 日起新增 C 类基金份额类别。

7.4.7.10 未分配利润

单位：人民币元

国金金腾通货币 A			
项目	已实现部分	未实现部分	未分配利润合计
上年度末	-	-	-
本期利润	409,487,911.81	-	409,487,911.81
本期基金份额交易产生的变动数	-	-	-
其中：基金申购款	-	-	-
基金赎回款	-	-	-
本期已分配利润	-409,487,911.81	-	-409,487,911.81
本期末	-	-	-

单位：人民币元

国金金腾通货币 C			
项目	已实现部分	未实现部分	未分配利润合计

上年度末	-	-	-
本期利润	2,870,561.09	-	2,870,561.09
本期基金份额交易产生的变动数	-	-	-
其中：基金申购款	-	-	-
基金赎回款	-	-	-
本期已分配利润	-2,870,561.09	-	-2,870,561.09
本期末	-	-	-

7.4.7.11 存款利息收入

单位：人民币元

项目	本期	上年度可比期间
	2015年1月1日至2015年12月31日	2014年2月17日(基金合同生效日)至2014年12月31日
活期存款利息收入	25,935,078.40	3,273,857.94
定期存款利息收入	63,195,281.67	23,778,561.48
其他存款利息收入	-	-
结算备付金利息收入	416.60	6,202.80
其他	-	-
合计	89,130,776.67	27,058,622.22

7.4.7.12 股票投资收益

7.4.7.12.1 股票投资收益——买卖股票差价收入

注：本基金于本报告期及上年度可比期间 2014 年 2 月 17 日（基金合同生效日）至 2014 年 12 月 31 日止期间均无股票投资收益。

7.4.7.13 债券投资收益

7.4.7.13.1 债券投资收益项目构成

单位：人民币元

项目	本期	上年度可比期间
	2015年1月1日至2015年12月31日	2014年2月17日(基金合同生效日)至2014年12月31日
债券投资收益——买卖债券（、债转股及债券到期兑付）差价收入	41,038,826.16	25,169,423.98
债券投资收益——赎回差价收入	-	-
债券投资收益——申购差价收入	-	-
合计	41,038,826.16	25,169,423.98

7.4.7.13.2 债券投资收益——买卖债券差价收入

单位：人民币元

项目	本期 2015年1月1日至2015 年12月31日	上年度可比期间 2014年2月17日(基金合 同生效日)至2014年12月31 日
卖出债券（、债转股及债券到期兑 付）成交总额	17,408,659,911.00	6,846,789,705.46
减：卖出债券（、债转股及债券到 期兑付）成本总额	16,768,018,622.99	6,627,473,587.12
减：应收利息总额	599,602,461.85	194,146,694.36
买卖债券差价收入	41,038,826.16	25,169,423.98

7.4.7.13.3 债券投资收益——赎回差价收入

注：本基金于本报告期及上年度可比期间 2014 年 2 月 17 日（基金合同生效日）至 2014 年 12 月 31 日止期间均无债券赎回差价收入。

7.4.7.13.4 债券投资收益——申购差价收入

注：本基金于本报告期及上年度可比期间 2014 年 2 月 17 日（基金合同生效日）至 2014 年 12 月 31 日止期间均无债券申购差价收入。

7.4.7.13.5 资产支持证券投资收益

注：本基金于本报告期及上年度可比期间 2014 年 2 月 17 日（基金合同生效日）至 2014 年 12 月 31 日止期间均无资产支持证券投资收益。

7.4.7.14 贵金属投资收益**7.4.7.14.1 贵金属投资收益项目构成**

注：本基金于本报告期及上年度可比期间 2014 年 2 月 17 日（基金合同生效日）至 2014 年 12 月 31 日止期间均无贵金属投资收益。

7.4.7.14.2 贵金属投资收益——买卖贵金属差价收入

注：本基金于本报告期及上年度可比期间 2014 年 2 月 17 日（基金合同生效日）至 2014 年 12 月 31 日止期间均无贵金属买卖差价收入。

7.4.7.14.3 贵金属投资收益——赎回差价收入

注：本基金于本报告期及上年度可比期间 2014 年 2 月 17 日（基金合同生效日）至 2014 年 12 月

31 日止期间均无贵金属赎回差价收入。

7.4.7.14.4 贵金属投资收益——申购差价收入

注：本基金于本报告期及上年度可比期间 2014 年 2 月 17 日（基金合同生效日）至 2014 年 12 月 31 日止期间均无贵金属申购差价收入。

7.4.7.15 衍生工具收益

7.4.7.15.1 衍生工具收益——买卖权证差价收入

注：本基金于本报告期及上年度可比期间 2014 年 2 月 17 日（基金合同生效日）至 2014 年 12 月 31 日止期间均无衍生工具收益。

7.4.7.15.2 衍生工具收益 ——其他投资收益

单位：人民币元

项目	本期收益金额 2015 年 1 月 1 日至 2015 年 12 月 31 日	上年度可比期间收益金 额 2014 年 2 月 17 日(基金 合同生效日)至 2014 年 12 月 31 日
权证投资收益	-	-
股指期货-投资收益	-	-

注：本基金于本报告期及上年度可比期间 2014 年 2 月 17 日（基金合同生效日）至 2014 年 12 月 31 日止期间均无衍生工具收益。

7.4.7.16 股利收益

注：本基金于本报告期及上年度可比期间 2014 年 2 月 17 日（基金合同生效日）至 2014 年 12 月 31 日止期间均无股利收益。

7.4.7.17 公允价值变动收益

注：本基金于本报告期及上年度可比期间 2014 年 2 月 17 日（基金合同生效日）至 2014 年 12 月 31 日止期间均无公允价值变动收益。

7.4.7.18 其他收入

单位：人民币元

项目	本期 2015 年 1 月 1 日至 2015 年 12 月 31 日	上年度可比期间 2014 年 2 月 17 日(基金合同生效日) 至 2014 年 12 月 31 日
基金赎回费收入	-	-

配股手续费返还	-	-
配债手续费	347,500.00	119,500.00
其他	106,400.00	10,774.64
合计	453,900.00	130,274.64

7.4.7.19 交易费用

注：本基金于本报告期及上年度可比期间 2014 年 2 月 17 日（基金合同生效日）至 2014 年 12 月 31 日止期间均无交易费用。

7.4.7.20 其他费用

单位：人民币元

项目	本期 2015 年 1 月 1 日至 2015 年 12 月 31 日	上年度可比期间 2014 年 2 月 17 日(基金合同生效日)至 2014 年 12 月 31 日
审计费用	100,000.00	50,000.00
信息披露费	300,000.00	300,000.00
账户维护费	36,000.00	27,000.00
上清所查询服务费	400.00	-
银行费用	67,999.34	55,592.03
其他	200.00	400.00
合计	504,599.34	432,992.03

7.4.7.21 分部报告

无

7.4.8 或有事项、资产负债表日后事项的说明

7.4.8.1 或有事项

截至资产负债表日，本基金无需要说明的重大或有事项。

7.4.8.2 资产负债表日后事项

截至财务报表批准日，本基金并无须作披露的重大资产负债表日后事项。

7.4.9 关联方关系

关联方名称	与本基金的关系
上海国金通用财富资产管理有限公司	基金管理人的子公司
国金基金管理有限公司	基金管理人、基金销售机构、基金注册登记机构
国金证券股份有限公司	基金管理人股东、基金代销机构
广东宝丽华新能源股份有限公司	基金管理人股东
北京千石创富资本管理有限公司	基金管理人的子公司

苏州工业园区兆润投资控股集团有限公司	基金管理人股东
涌金投资控股有限公司	基金管理人股东
中国民生银行股份有限公司	基金托管人、基金代销机构

注：下述关联交易均在正常业务范围内按一般商业条款订立。

7.4.10 本报告期及上年度可比期间的关联方交易

本基金于本报告期及上年度可比期间 2014 年 2 月 17 日（基金合同生效日）至 2014 年 12 月 31 日止期间均未通过关联方交易单元进行交易。

7.4.10.1 通过关联方交易单元进行的交易

7.4.10.1.1 股票交易

注：本基金于本报告期及上年度可比期间 2014 年 2 月 17 日（基金合同生效日）至 2014 年 12 月 31 日止期间均未通过关联方交易单元进行股票交易。

7.4.10.1.2 债券交易

注：本基金于本报告期及上年度可比期间 2014 年 2 月 17 日（基金合同生效日）至 2014 年 12 月 31 日止期间均未通过关联方交易单元进行债券交易。

7.4.10.1.3 债券回购交易

注：本基金于本报告期及上年度可比期间 2014 年 2 月 17 日（基金合同生效日）至 2014 年 12 月 31 日止期间均未通过关联方交易单元进行债券回购交易。

7.4.10.1.4 权证交易

注：本基金于本报告期及上年度可比期间 2014 年 2 月 17 日（基金合同生效日）至 2014 年 12 月 31 日止期间均未通过关联方交易单元进行权证交易。

7.4.10.1.5 应支付关联方的佣金

注：本基金于本报告期及上年度可比期间 2014 年 2 月 17 日（基金合同生效日）至 2014 年 12 月 31 日止期间均无应支付关联方的佣金。

7.4.10.2 关联方报酬

7.4.10.2.1 基金管理费

单位：人民币元

项目	本期 2015 年 1 月 1 日至 2015 年 12 月 31 日	上年度可比期间 2014 年 2 月 17 日(基金合同生效 日)至 2014 年 12 月 31 日

当期发生的基金应支付的管理费	22,975,313.75	5,227,488.64
其中：支付销售机构的客户维护费	11,487,656.86	2,613,744.24

注：1. 本基金的管理费按前一日基金资产净值的 0.20% 年费率计提。管理费计算方法如下：

$$H = E \times 0.20\% / \text{当年天数}$$

H 为每日应计提的基金管理费

E 为前一日的基金资产净值

基金管理费每日计算，逐日累计至每月月末，按月支付，由基金管理人向基金托管人发送基金管理费划款指令，基金托管人复核后于次月前 5 个工作日内从基金财产中一次性支付给基金管理人。若遇法定节假日、公休假等，支付日期顺延。

2. 客户维护费是指基金管理人与基金销售机构约定的用以向基金销售机构支付客户服务及销售活动中产生的相关费用，该费用从基金管理人收取的基金管理费中列支，不属于从基金资产中列支的费用项目。

7.4.10.2.2 基金托管费

单位：人民币元

项目	本期	上年度可比期间
	2015 年 1 月 1 日至 2015 年 12 月 31 日	2014 年 2 月 17 日 (基金合同生效日) 至 2014 年 12 月 31 日
当期发生的基金应支付的托管费	5,743,828.51	1,306,872.15

注：本基金的托管费按前一日基金资产净值的 0.05% 年费率计提。计算方法如下：

$$H = E \times 0.05\% / \text{当年天数}$$

H 为每日应计提的基金托管费

E 为前一日的基金资产净值

基金托管费每日计算，逐日累计至每月月末，按月支付，由基金管理人向基金托管人发送基金托管费划款指令，基金托管人复核后于次月前 5 个工作日内从基金财产中一次性支取。若遇法定节假日、公休日等，支付日期顺延。

7.4.10.2.3 销售服务费

单位：人民币元

获得销售服务费的各关联方名称	本期
	2015 年 1 月 1 日至 2015 年 12 月 31 日
	当期发生的基金应支付的销售服务费

	国金金腾通货币 A	国金金腾通货币 C	合计
国金证券股份有限公司	-	874,911.62	874,911.62
合计	-	874,911.62	874,911.62
获得销售服务费的 各关联方名称	上年度可比期间 2014 年 2 月 17 日(基金合同生效日)至 2014 年 12 月 31 日		
	当期发生的基金应支付的销售服务费		
	国金金腾通货币 A	国金金腾通货币 C	合计
合计	-	-	-

注：1. A 类基金份额不收取销售服务费，C 类基金份额的销售服务费年费率为 0.75%。销售服务费计提的计算方法如下：

$$H=E \times 0.75\% / \text{当年天数}$$

H 为每日应计提的基金销售服务费

E 为 C 类份额前一日基金资产净值

基金销售服务费每日计算，逐日累计至每月月末，按月支付，由基金管理人向基金托管人发送基金托管费划款指令，基金托管人复核后于次月前 5 个工作日内从基金财产中一次性支付给登记机构，由登记机构代付给销售机构。若遇法定节假日、公休日等，支付日期顺延。

2. 本基金上年度可比期间 2014 年 2 月 17 日（基金合同生效日）至 2014 年 12 月 31 日止期间未发生销售服务费。

7.4.10.3 与关联方进行银行间同业市场的债券(含回购)交易

单位：人民币元

本期 2015 年 1 月 1 日至 2015 年 12 月 31 日						
银行间市场交易的 各关联方名称	债券交易金额		基金逆回购		基金正回购	
	基金买入	基金卖出	交易金额	利息收入	交易金额	利息支出
民生银行	134,469,151.37	-	-	-	-	-
上年度可比期间 2014 年 2 月 17 日(基金合同生效日)至 2014 年 12 月 31 日						
银行间市场交易的 各关联方名称	债券交易金额		基金逆回购		基金正回购	
	基金买入	基金卖出	交易金额	利息收入	交易金额	利息支出
民生银行	69,938,630.14	-	-	-	-	-

7.4.10.4 各关联方投资本基金的情况

7.4.10.4.1 报告期内基金管理人运用固有资金投资本基金的情况

注：本基金的管理人于本报告期及上年度可比期间 2014 年 2 月 17 日（基金合同生效日）至 2014 年 12 月 31 日止期间均未运用固有资金投资本基金。

7.4.10.4.2 报告期末除基金管理人之外的其他关联方投资本基金的情况

国金金腾通货币 A

份额单位：份

关联方名称	本期末 2015 年 12 月 31 日		上年度末 2014 年 12 月 31 日	
	持有的 基金份额	持有的基金份额 占基金总份额的 比例	持有的 基金份额	持有的基金份额 占基金总份额的 比例
国金证券股份 有限公司	-	-	100,000,027.61	2.0144%
北京千石创富 资本管理有限 公司	-	-	10,104,427.28	0.2035%
上海国金通用 财富资产管理 有限公司	70,568,582.69	0.5034%	-	-

注：1. 除基金管理人之外的其他关联方持有本基金基金份额的交易费用按市场公开的交易费率计算并支付。

2. 国金金腾通 C 类基金本报告期未发生除基金管理人之外的其他关联方投资本基金的情况。

7.4.10.5 由关联方保管的银行存款余额及当期产生的利息收入

单位：人民币元

关联方 名称	本期 2015 年 1 月 1 日至 2015 年 12 月 31 日		上年度可比期间 2014 年 2 月 17 日(基金合同生效日)至 2014 年 12 月 31 日	
	期末余额	当期利息收入	期末余额	当期利息收入
民生银行-活期 存款	5,690,035.47	25,935,078.40	324,163,367.23	3,273,857.94
民生银行-定期 存款	-	14,863,497.22	-	3,518,996.12
合计	5,690,035.47	40,798,575.62	324,163,367.23	6,792,854.06

注：本基金的银行存款由基金托管人中国民生银行保管，按银行同业利率或约定利率计息。

7.4.10.6 本基金在承销期内参与关联方承销证券的情况

注：本基金于本报告期及上年度可比期间均未在承销期内参与关联方承销证券。

7.4.10.7 其他关联交易事项的说明

无

7.4.11 利润分配情况**7.4.11.1 利润分配情况——货币市场基金**

金额单位：人民币元

国金金腾通货币A

已按再投资形式转实收基金	直接通过应付赎回款转出金额	应付利润本年变动	本期利润分配合计	备注
408,889,427.33	-	598,484.48	409,487,911.81	-

国金金腾通货币C

已按再投资形式转实收基金	直接通过应付赎回款转出金额	应付利润本年变动	本期利润分配合计	备注
2,835,997.25	-	34,563.84	2,870,561.09	-

7.4.12 期末（2015年12月31日）本基金持有的流通受限证券**7.4.12.1 因认购新发/增发证券而于期末持有的流通受限证券**

注：本基金本报告期末未持有因认购新发/增发证券而流通受限的证券。

7.4.12.2 期末持有的暂时停牌等流通受限股票

注：本基金本报告期末未持有暂时停牌等流通受限的股票。

7.4.12.3 期末债券正回购交易中作为抵押的债券**7.4.12.3.1 银行间市场债券正回购**

截止本报告期末 2015 年 12 月 31 日止，本基金从事银行间市场债券正回购交易形成的卖出回购证券款余额为人民币 319,999,400.00 元，是以如下债券作为质押的：

金额单位：人民币元

债券代码	债券名称	回购到期日	期末估值单价	数量（张）	期末估值总额
150413	15 农发 13	2016 年 1 月 4 日	99.94	3,200,000	319,808,000.00
合计				3,200,000	319,808,000.00

7.4.12.3.2 交易所市场债券正回购

本基金本报告期末未持有交易所市场债券正回购交易中作为抵押的债券。

7.4.13 金融工具风险及管理

7.4.13.1 风险管理政策和组织架构

本基金管理人的风险管理政策是通过事前充分到位的防范、事中实时有效的过程控制、事后完备可追踪的检查和反馈，将风险管理贯穿于投研运作的整个流程，从而使基金投资风险可测、可控、可承担，有效防范和化解投研业务的市场风险、信用风险、流动性风险及操作风险。

本基金管理人建立了董事会领导下的架构清晰、控制有效、系统全面、切实可行的风险管理组织体系，合规风控部风险管理团队在识别、衡量投资风险后，通过正式报告的方式，将分析结果及时传达给基金经理、投资总监、投资决策委员会和风险管理委员会，协助制定风险控制决策，实现风险管理目标。

董事会负责公司整体风险的预防和控制，审核、监督公司风险控制制度的有效执行。董事会下设风险管理委员会，并制定《风险管理委员会议事规则》，规范其组成人员、职责、议事规则等事宜。

督察长负责公司及其投资组合运作的监察稽核工作，向董事会汇报。

总经理负责公司日常经营管理中的风险控制工作。总经理下设风险控制委员会，负责对公司经营及投资组合运作中的风险进行识别、评估和防控，负责对投资组合风险评估报告中提出的重大问题进行讨论和决定应对措施。公司制定《风险控制委员会议事规则》，规范其组成人员、职责、议事规则等事宜。

本基金管理人推行全员风险管理理念，公司各部门是风险管理的一线部门，公司各部门负责人是其部门风险管理的第一责任人，根据公司制度规定的各项作业流程和规范，加强对风险的控制。

本基金管理人实行投资决策委员会领导下的基金经理负责制，基金经理是本基金风险管理的第一责任人。

合规风控部监察稽核团队负责对风险控制制度的建立和落实情况进行监督，在职权范围内独立履行检查、评价、报告、建议职能；合规风控部风险管理团队独立于投资研究体系，负责落实具体的风险管理政策，对投资进行事前、事中及事后的风险管理。

7.4.13.2 信用风险

信用风险是指基金在交易过程中因交易对手未履行合约责任，或者基金所投资证券之发行人出现违约、拒绝支付到期本息，导致基金资产损失和收益变化的风险。本基金均投资于具有良好

信用等级的等，且通过分散化投资以分散信用风险。

本基金在交易所进行的交易均与中国证券登记结算有限责任公司完成证券交收和款项清算，因此违约风险发生的可能性很小；本基金在进行银行间同业市场交易前均对交易对手进行信用评估，以控制相应的信用风险。

7.4.13.2.1 按短期信用评级列示的债券投资

单位：人民币元

短期信用评级	本期末 2015 年 12 月 31 日	上年度末 2014 年 12 月 31 日
A-1	3,265,350,685.89	3,612,122,162.51
A-1 以下	-	-
未评级	6,204,152,201.13	110,262,533.75
合计	9,469,502,887.02	3,722,384,696.26

注：表中所列示的债券投资为同业存单、短期融资券及超短期融资券，其中同业存单及超短期融资券无债项信用评级。

7.4.13.2.2 按长期信用评级列示的债券投资

注：本基金本报告期末及上年度可比期间 2014 年 2 月 17 日（基金合同生效日）至 2014 年 12 月 31 日止期间均未持有按长期信用评级的债券投资。

7.4.13.3 流动性风险

流动性风险是指基金所持金融工具变现的难易程度。本基金的流动性风险一方面来自于基金份额持有人可随时要求赎回其持有的基金份额，另一方面来自于投资品种所处的交易市场不活跃而带来的变现困难。

本基金所持大部分证券为剩余期限较短、信誉良好的证券，除在证券交易所的债券回购交易及返售交易，其余均在银行间同业市场交易，均能够及时变现。此外，本基金可通过卖出回购金融资产方式借入短期资金应对流动性需求，其上限一般不超过基金资产净值的 20%。本基金于资产负债表日所持有的金融负债中，除卖出回购金融资产款余额中有人民币 319,999,400.00 元将在 1 个月内到期且计息外，其他金融负债的合同约定剩余到期日均为一年以内且一般不计息，因此账面余额一般即为未折现的合约到期现金流量。

本基金管理人每日预测本基金的流动性需求，并同时通过独立的风险管理部门设定流动性比例要求，对流动性指标进行持续的监测和分析。

7.4.13.3.1 金融资产和金融负债的到期期限分析

7.4.13.4 市场风险

市场风险是指基金所持金融工具的公允价值或未来现金流量因所处市场各类价格因素的变动而发生波动的风险，包括利率风险、外汇风险和其他价格风险。

7.4.13.4.1 利率风险

利率风险是指基金所持金融工具的公允价值或未来现金流量因市场利率变动而发生波动的风险。利率敏感性金融工具均面临由于市场利率上升而导致公允价值下降的风险，其中浮动利率类金融工具还面临每个付息期间结束根据市场利率重新定价时对于未来现金流影响的风险。本基金主要投资于银行间市场交易的固定收益品种，以摊余成本计价，并通过“影子定价”机制使按摊余成本确认的基金资产净值能近似反映基金资产的公允价值，因此本基金的运作仍然存在相应的利率风险。本基金的基金管理人定期对本基金面临的利率敏感性缺口进行监控，并通过调整投资组合的久期等方法对上述利率风险进行管理。

7.4.13.4.1.1 利率风险敞口

单位：人民币元

本期末 2015 年 12 月 31 日	1 个月以内	1-3 个月	3 个月-1 年	1-5 年	5 年 以上	不计息	合计
资产							
银行存款	5,690,035.47	900,000,000.00	-	-	-	-	905,690,035.47
交易性金融资产	1,648,876,242.02	3,446,813,472.65	5,123,133,877.34	-	-	-	10,218,823,592.01
买入返售金融资产	3,119,167,330.41	-	-	-	-	-	3,119,167,330.41
应收利息	-	-	-	-	-	100,388,920.14	100,388,920.14
其他资产	-	-	-	-	-	7,500.00	7,500.00
资产总计	4,773,733,607.90	4,346,813,472.65	5,123,133,877.34	-	-	100,396,420.14	14,344,077,378.03
负债							
卖出回购金融资产款	319,999,400.00	-	-	-	-	-	319,999,400.00
应付管理人报	-	-	-	-	-	2,248,366.13	2,248,366.13

酬								
应付托管费		-	-	-	-	-	562,091.54	562,091.54
应付销售服务费		-	-	-	-	-	393,067.08	393,067.08
应付交易费用		-	-	-	-	-	270,192.02	270,192.02
应付利息		-	-	-	-	-	23,645.89	23,645.89
应付利润		-	-	-	-	-	1,117,077.92	1,117,077.92
其他负债		-	-	-	-	-	513,800.00	513,800.00
负债总计	319,999,400.00	-	-	-	-	-	5,128,240.58	325,127,640.58
利率敏感度缺口	4,453,734,207.90	4,346,813,472.65	5,123,133,877.34	-	-	-	95,268,179.56	14,018,949,737.45
上年度末 2014年12月31日	1个月以内	1-3个月	3个月-1年	1-5年	5年以上	不计息	合计	
资产								
银行存款	324,163,367.23	-	-	-	-	-	-	324,163,367.23
结算备付金	1,850,000.00	-	-	-	-	-	-	1,850,000.00
交易性金融资产	220,728,705.38	703,600,084.32	2,798,055,906.56	-	-	-	-	3,722,384,696.26
买入返售金融资产	2,459,690,009.52	-	-	-	-	-	-	2,459,690,009.52
应收利息	-	-	-	-	-	-	108,675,546.59	108,675,546.59
其他资产	-	-	-	-	-	-	7,500.00	7,500.00
资产总计	3,006,432,082.13	703,600,084.32	2,798,055,906.56	-	-	-	108,683,046.59	6,616,771,119.60
负债								
卖出回购金融	1,649,974,285.02	-	-	-	-	-	-	1,649,974,285.02

资产款							
应付管理人报酬						953,780.64	953,780.64
应付托管费						238,445.16	238,445.16
应付交易费用						127,379.26	127,379.26
应付利息						538,265.39	538,265.39
应付利润						484,029.60	484,029.60
其他负债						259,000.00	259,000.00
负债总计	1,649,974,285.02					2,600,900.05	1,652,575,185.07
利率敏感度缺口	1,356,457,797.11	703,600,084.32	2,798,055,906.56			-106,082,146.54	4,964,195,934.53

注：各期限分类的标准为按金融资产或金融负债的重新定价日或到期日孰早者进行分类。

7.4.13.4.1.2 利率风险的敏感性分析

假设	该利率敏感性分析基于本基金报表日的利率风险状况：		
	假定所有期限的利率均以相同幅度变动 25 个基点，其他变量不变；		
	此项影响并未考虑管理层为降低利率风险而可能采取的风险管理活动。		
分析	相关风险变量的变动	对资产负债表日基金资产净值的影响金额（单位：人民币元）	
		本期末（2015 年 12 月 31 日）	上年度末（2014 年 12 月 31 日）
	+25 个基点	-8,292,538.43	-4,188,985.42
	-25 个基点	8,323,511.77	4,204,796.26

7.4.13.4.2 外汇风险

外汇风险是指基金所持融工具的公允价值或未来现金流量因率变动而发生波外汇风险。本基金的所有资产及负债以人民币计价，因此无重大外汇风险。

7.4.13.4.3 其他价格风险

其他价格风险主要为市场价格风险，市场价格风险是指基金所持金融工具的公允价值或未来现金流量因除市场利率和外汇汇率以外的市场价格因素变动而发生波动的风险。本基金主要投资

于银行间同业市场交易的债券，且以摊余成本进行后续计量，因此无重大其他价格风险。

7.4.13.4.3.1 其他价格风险敞口

金额单位：人民币元

项目	本期末 2015年12月31日		上年度末 2014年12月31日	
	公允价值	占基金资产净值比例 (%)	公允价值	占基金资产净值比例 (%)
交易性金融资产-股票投资	-	-	-	-
交易性金融资产-基金投资	-	-	-	-
交易性金融资产-债券投资	10,239,174,600.00	73.04	3,727,292,000.00	75.08
交易性金融资产-贵金属投资	-	-	-	-
衍生金融资产-权证投资	-	-	-	-
其他	-	-	-	-
合计	10,239,174,600.00	73.04	3,727,292,000.00	75.08

7.4.13.4.3.2 其他价格风险的敏感性分析

7.4.13.4.4 采用风险价值法管理风险

7.4.14 有助于理解和分析会计报表需要说明的其他事项

7.4.14.1 公允价值

银行存款、买入返售金融资产、应收利息、卖出回购金融资产款等，因其剩余期限不长，公允价值与账面价值相若。

(1) 各层次金融工具公允价值

本基金本报告期末持有的以公允价值计量且其变动计入当期损益的金融资产中属于第二层次的余额为人民币 10,218,823,592.01 元，无属于第一层次及第三层次的余额（2014 年 12 月 31 日：第二层次人民币 3,722,384,696.26 元，无属于第一层次及第三层次的余额）。

(2) 公允价值所属层次间的重大变动

本基金政策为以报告期初作为确认金融工具公允价值层次之间转移的时点。本基金本报告期持有的以公允价值计量且其变动计入当期损益的金融资产，在第一层次和第二层次之间无重大转移（2014 年度：第一层次和第二层次之间无重大转移）。

本基金本报告期持有的以公允价值计量的金融工具未发生转入或转出第三层次公允价值的情况（2014 年度：无）。

7.4.14.2 承诺事项

截至资产负债表日，本基金无需要说明的承诺事项。

7.4.14.3 其他事项

截至资产负债表日，本基金无需要说明的其他重要事项。

7.4.14.4 财务报表的批准

本财务报表已于 2015 年 3 月 25 日经本基金的基金管理人批准。

§ 8 投资组合报告

8.1 期末基金资产组合情况

金额单位：人民币元

序号	项目	金额	占基金总资产的比例 (%)
1	固定收益投资	10,218,823,592.01	71.24
	其中：债券	10,218,823,592.01	71.24
	资产支持证券	-	-
2	买入返售金融资产	3,119,167,330.41	21.75
	其中：买断式回购的买入返售金融资产	831,157,578.41	5.79
3	银行存款和结算备付金合计	905,690,035.47	6.31
4	其他各项资产	100,396,420.14	0.70
5	合计	14,344,077,378.03	100.00

8.2 债券回购融资情况

金额单位：人民币元

序号	项目	占基金资产净值的比例 (%)	
1	报告期内债券回购融资余额	6.36	
	其中：买断式回购融资	-	
序号	项目	金额	占基金资产净值的比例 (%)
2	报告期末债券回购融资余额	319,999,400.00	2.28
	其中：买断式回购融资	-	-

注：报告期内债券回购融资余额占基金资产净值的比例为报告期内每个交易日融资余额占资产净

值比例的简单平均值。

债券正回购的资金余额超过基金资产净值的 20% 的说明

序号	发生日期	融资余额占基金资产净值比例 (%)	原因	调整期
1	2015 年 1 月 1 日	33.24	巨额赎回	5 个工作日
2	2015 年 1 月 2 日	33.24	巨额赎回	4 个工作日
3	2015 年 1 月 3 日	33.24	巨额赎回	3 个工作日
4	2015 年 1 月 4 日	33.24	巨额赎回	2 个工作日
5	2015 年 1 月 5 日	22.11	巨额赎回	1 个工作日
6	2015 年 2 月 11 日	31.23	巨额赎回	2 个工作日
7	2015 年 2 月 12 日	23.48	巨额赎回	1 个工作日

8.3 基金投资组合平均剩余期限

8.3.1 投资组合平均剩余期限基本情况

项目	天数
报告期末投资组合平均剩余期限	92
报告期内投资组合平均剩余期限最高值	150
报告期内投资组合平均剩余期限最低值	40

报告期内投资组合平均剩余期限超过 180 天情况说明

序号	发生日期	平均剩余期限 (天数)	原因	调整期

注：报告期内本基金无投资组合平均剩余期限超过 180 天的情况。

8.3.2 期末投资组合平均剩余期限分布比例

序号	平均剩余期限	各期限资产占基金资产净值的比例 (%)	各期限负债占基金资产净值的比例 (%)
1	30 天以内	33.98	2.28
	其中：剩余存续期超过 397 天的浮动利率债	-	-
2	30 天(含)—60 天	3.56	-
	其中：剩余存续期超过 397 天的浮动利率债	0.35	-
3	60 天(含)—90 天	27.51	-
	其中：剩余存续期超过 397 天的浮	-	-

	浮动利率债		
4	90 天(含)—180 天	24.43	-
	其中：剩余存续期超过 397 天的浮动利率债	-	-
5	180 天(含)—397 天(含)	12.11	-
	其中：剩余存续期超过 397 天的浮动利率债	-	-
	合计	101.60	2.28

8.4 期末按债券品种分类的债券投资组合

金额单位：人民币元

序号	债券品种	摊余成本	占基金资产净值比例 (%)
1	国家债券	-	-
2	央行票据	-	-
3	金融债券	959,304,929.32	6.84
	其中：政策性金融债	749,320,704.99	5.35
4	企业债券	-	-
5	企业短期融资券	4,545,612,917.43	32.42
6	中期票据	-	-
7	同业存单	4,713,905,745.26	33.63
8	其他	-	-
9	合计	10,218,823,592.01	72.89
10	剩余存续期超过 397 天的浮动利率债券	49,518,587.48	0.35

8.5 期末按摊余成本占基金资产净值比例大小排序的前十名债券投资明细

金额单位：人民币元

序号	债券代码	债券名称	债券数量(张)	摊余成本	占基金资产净值比例 (%)
1	150413	15 农发 13	5,000,000	499,683,987.12	3.56
2	111593303	15 绍兴银行 CD066	4,000,000	393,547,694.42	2.81
3	011537013	15 中建材 SCP013	3,000,000	299,698,560.99	2.14
4	111593413	15 瑞丰银行 CD013	3,000,000	299,287,074.42	2.13
5	111593328	15 浙江泰隆商行 CD017	3,000,000	297,705,342.29	2.12
6	111593407	15 富滇银	3,000,000	297,665,208.72	2.12

		行 CD026			
7	111592832	15 绍兴银行 CD064	3,000,000	295,576,839.87	2.11
8	011501001	15 中石油 SCP001	2,000,000	199,957,444.02	1.43
9	111593382	15 长安银行 CD024	2,000,000	199,587,850.27	1.42
10	111593430	15 浙江泰隆商行 CD019	2,000,000	199,504,063.10	1.42
10	111593444	15 长安银行 CD027	2,000,000	199,504,063.10	1.42

8.6 “影子定价”与“摊余成本法”确定的基金资产净值的偏离

项目	偏离情况
报告期内偏离度的绝对值在 0.25(含)-0.5%间的次数	39
报告期内偏离度的最高值	0.4756%
报告期内偏离度的最低值	0.1113%
报告期内每个交易日偏离度的绝对值的简单平均值	0.2157%

注：本报告期内，本基金多次面临巨额赎回，直接使得本基金的偏离度多次被动提升到 0.25%以上。

8.7 期末按公允价值占基金资产净值比例大小排序的所有资产支持证券投资明细

注：本基金本报告期末未持有资产支持证券。

8.8 投资组合报告附注

8.8.1

本基金估值采用“摊余成本法”，即估值对象以买入成本列示，按照票面利率或协议利率并考虑其买入时的溢价与折价，在剩余存续期内平均摊销，每日计提损益。本基金不采用市场利率和上市交易的债券和票据的市价计算基金资产净值。

为了避免采用“摊余成本法”计算的基金资产净值与按市场利率和交易市价计算的基金资产净值发生重大偏离，从而对基金份额持有人的利益产生稀释和不公平的结果，基金管理人于每一估值日，采用估值技术，对基金持有的估值对象进行重新评估，即“影子定价”。当“摊余成本法”计算的基金资产净值与“影子定价”确定的基金资产净值偏离达到或超过 0.25%时，基金管理人应根据风险控制的需要调整组合，其中，对于偏离程度达到或超过 0.5%的情形，基金管理人应与基金托管人协商一致后，参考成交价、市场利率等信息对投资组合进行价值重估，使基金资产净值更能公允地反映基金资产价值。

8.8.2 本期基金投资组合前十名证券的发行主体中，未有被监管部门立案调查，或在报告编制日前一年内收到公开谴责、处罚的情况。

8.8.3 期末其他各项资产构成

单位：人民币元

序号	名称	金额
1	存出保证金	-
2	应收证券清算款	-
3	应收利息	100,388,920.14
4	应收申购款	-
5	其他应收款	7,500.00
6	待摊费用	-
7	其他	-
8	合计	100,396,420.14

8.8.4 投资组合报告附注的其他文字描述部分

无

§ 9 基金份额持有人信息

9.1 期末基金份额持有人户数及持有人结构

份额单位：份

份额级别	持有人户数(户)	户均持有的基金份额	持有人结构			
			机构投资者		个人投资者	
			持有份额	占总份额比例	持有份额	占总份额比例
国金金腾通货币 A	233,363	57,540.22	367,828,773.31	2.74%	13,059,928,981.59	97.26%
国金金腾通货币 C	2,658	222,419.86	27,636,544.88	4.67%	563,555,437.67	95.33%
合计	236,021	59,397.04	395,465,318.19	2.82%	13,623,484,419.26	97.18%

注：对于分级基金，下属分级份额比例的分母采用各自级别的份额，对合计数，比例的分母采用下属分级基金份额的合计数。

9.2 期末基金管理人的从业人员持有本基金的情况

项目	份额级别	持有份额总数（份）	占基金总份额比例
基金管理人所有从业人员持有本基金	国金金腾通货币 A	100,737.90	0.0008%
	国金金腾通货币 C	-	-
	合计	100,737.90	0.0007%

注：对于分级基金，下属分级份额比例的分母采用各自级别的份额，对合计数，比例的分母采用下属分级基金份额的合计数。

9.3 期末基金管理人的从业人员持有本开放式基金份额总量区间的情况

项目	份额级别	持有基金份额总量的数量区间（万份）
本公司高级管理人员、基金投资和研究部门负责人持有本开放式基金	国金金腾通货币 A	0~10
	国金金腾通货币 C	-
	合计	0~10
本基金基金经理持有本开放式基金	国金金腾通货币 A	0~10
	国金金腾通货币 C	-
	合计	0~10

§ 10 开放式基金份额变动

单位：份

	国金金腾通货币 A	国金金腾通货币 C
基金合同生效日（2014 年 2 月 17 日）基金份额总额	201,693,057.58	-
本报告期期初基金份额总额	4,964,195,934.53	-
本报告期基金总申购份额	404,953,784,549.96	4,137,546,833.03
减:本报告期基金总赎回份额	396,490,222,729.59	3,546,354,850.48
本报告期基金拆分变动份额（份额减少以“-”填列）	-	-
本报告期末基金份额总额	13,427,757,754.90	591,191,982.55

注：1. 总申购份额含红利再投、转换入份额，总赎回份额含转换出份额。

2. 本报告期末，基金管理人的子公司上海国金通用财富资产管理有限公司（以下简称“国金财

富”）持有本基金的金腾货币 A 份额为 70,568,582.69 份，基金管理人的关联方国金道富投资服务有限公司、国金创新投资有限公司持有本基金的金腾货币 A 份额分别为 13,315,175.62 份、1,510,121.10 份，基金管理人子公司北京千石创富资本管理有限公司旗下的资管计划千石资本国圣 1 号资产管理计划、千石资本-兴云圆运动 1 号资产管理计划持有本基金的金腾通 A 份额分别为 74,785,953.64 份、1,548.16 份，前述持有人均按照本基金《基金合同》及《招募说明书》规定的申购规则及申购费率办理申购业务，国金财富已按照法规规定向中国证监会进行了报告。

§ 11 重大事件揭示

11.1 基金份额持有人大会决议

本报告期内无基金份额持有人大会决议。

11.2 基金管理人、基金托管人的专门基金托管部门的重大人事变动

2015 年 4 月 16 日，吴富佳先生新任基金管理人副总经理职务。除上述人事调整以外，本报告期内基金管理人无其他重大人事变动。

本报告期内，基金托管人的专门基金托管部门无重大人事变动。

11.3 涉及基金管理人、基金财产、基金托管业务的诉讼

本报告期内，无涉及基金管理人、基金财产、基金托管业务的诉讼。

11.4 基金投资策略的改变

本期基金投资策略无重大变动。

11.5 为基金进行审计的会计师事务所情况

本基金本报告期应支付给安永华明会计师事务所（特殊普通合伙）的报酬为 100,000 元人民币。截至本报告期末，该会计师事务所自本基金基金合同生效日起为本基金提供审计服务至今。

11.6 管理人、托管人及其高级管理人员受稽查或处罚等情况

由于基金管理人对于基金投资于不具备基金托管资格银行的协议存款不得超过基金资产净值的 5% 的规定在建仓期内是否适用的理解有误，导致国金众赢货币市场证券投资基金在建仓期内存放于深圳前海微众银行股份有限公司的协议存款超过了基金资产净值的 5%，公司根据监管部门要求已经于 2015 年 10 月 9 日将上述比例调整在 5% 以内，公司于 2015 年 12 月 8 日收到了中国证券

监督管理委员会北京监管局下发的《关于对国金基金管理有限公司采取责令改正行政监管措施的决定》（行政监管措施决定书[2015]68号）。公司根据监管部门要求及时纠正了理解错误，并调整了协议存款比例达到法规规定，未造成基金资产和投资者利益损失。

此外，本报告期内基金管理人、托管人及其高级管理人员无受稽查或处罚等情况。

11.7 基金租用证券公司交易单元的有关情况

11.7.1 基金租用证券公司交易单元进行股票投资及佣金支付情况

金额单位：人民币元

券商名称	交易单元数量	股票交易		应支付该券商的佣金		备注
		成交金额	占当期股票成交总额的比例	佣金	占当期佣金总量的比例	
日信证券	1	-	-	-	-	-
华创证券	1	-	-	-	-	-

注：1. 本基金根据中国证券监督管理委员会《关于完善证券投资基金交易席位制度有关问题的通知》（证监基字[2007]48号）的有关规定要求，本基金管理人在比较了多家证券经营机构的财务状况、经营状况、研究水平后，向券商租用了基金专用交易席位。

（1）基金专用交易席位的选择标准如下：

- ①经营行为规范，在近一年内未出现重大违规行为；
- ②财务状况良好，各项财务指标显示公司经营状况稳定；
- ③具备基金运作所需的高效、安全的通讯条件，交易设施满足基金进行证券交易需要；
- ④具有较强的研究能力，能及时、全面地提供高质量的宏观、策略、行业、上市公司、证券市场研究、固定收益研究、数量研究等报告及信息资讯服务；
- ⑤交易佣金收取标准合理。

（2）基金专用交易席位的选择程序如下：

- ①本基金管理人根据上述标准考察后确定选用交易席位的证券经营机构；
- ②本基金管理人和被选中的证券经营机构签订席位租用协议。

2. 本报告期新增日信证券一个交易单元。

11.7.2 基金租用证券公司交易单元进行其他证券投资的情况

金额单位：人民币元

券商名称	债券交易		债券回购交易		权证交易	
	成交金额	占当期债券成交总额的比例	成交金额	占当期债券回购成交总额	成交金额	占当期权证成交总额的比例

				的比例		
日信证券	-	-	-	-	-	-
华创证券	101,284,595.90	100.00%	-	-	-	-

11.8 偏离度绝对值超过 0.5%的情况

注：本基金本报告期内不存在偏离度绝对值超过 0.5%的情况。

11.9 其他重大事件

序号	公告事项	法定披露方式	法定披露日期
1	国金金腾通货币市场证券投资基金 2015 年第 3 季度报告	指定披露媒体和本基金基金管理人网站	2015 年 10 月 27 日
2	国金基金管理有限公司关于新设国金金腾通货币市场证券投资基金基金份额及调整基金合同中相关条款的公告	指定披露媒体和本基金基金管理人网站	2015 年 9 月 25 日
3	国金基金管理有限公司关于变更公司旗下基金名称的公告	指定披露媒体和本基金基金管理人网站	2015 年 9 月 23 日
4	国金通用金腾通货币市场证券投资基金 2015 年半年度报告摘要	指定披露媒体和本基金基金管理人网站	2015 年 8 月 28 日
5	国金通用金腾通货币市场证券投资基金 2015 年半年度报告	基金基金管理人网站	2015 年 8 月 28 日
6	国金通用基金管理有限公司法定名称变更公告	指定披露媒体和本基金基金管理人网站	2015 年 7 月 24 日
7	国金通用金腾通货币市场证券投资基金 2015 年第 2 季度报告	指定披露媒体和本基金基金管理人网站	2015 年 7 月 21 日
8	国金通用基金管理有限公司关于旗下基金的基金资产净值、基金份额净值及基金份额累计净值的公告	指定披露媒体和本基金基金管理人网站	2015 年 7 月 1 日

9	国金通用金腾通货币市场证券投资基金 2015 年第 1 季度报告	指定披露媒体和本基金基金管理人网站	2015 年 4 月 20 日
10	国金通用基金管理有限公司高级管理人员变更公告	指定披露媒体和本基金基金管理人网站	2015 年 4 月 18 日
11	国金通用金腾通货币市场证券投资基金 2014 年年度报告（摘要）	指定披露媒体和本基金基金管理人网站	2015 年 3 月 30 日
12	国金通用金腾通货币市场证券投资基金 2014 年年度报告	基金基金管理人网站	2015 年 3 月 30 日
13	国金通用金腾通货币市场证券投资基金 2014 年第 4 季度报告	指定披露媒体和本基金基金管理人网站	2015 年 1 月 22 日
14	国金通用基金管理有限公司关于旗下基金的基金资产净值、基金份额净值及基金份额累计净值的公告	指定披露媒体和本基金基金管理人网站	2015 年 1 月 5 日

注：本报告期内，基金管理人按照《证券投资基金信息披露管理办法》的规定每个开放日公布基金每万份收益和 7 日年化收益率。

§ 12 影响投资者决策的其他重要信息

无

§ 13 备查文件目录

13.1 备查文件目录

- 1、中国证监会核准基金募集的文件；
- 2、国金金腾通货币市场证券投资基金基金合同；
- 3、国金金腾通货币市场证券投资基金托管协议；
- 4、国金金腾通货币市场证券投资基金招募说明书；
- 5、基金管理人业务资格批件、营业执照；
- 6、基金托管人业务资格批件、营业执照；
- 7、报告期内披露的各项公告。

13.2 存放地点

本基金基金管理人的办公场所。

13.3 查阅方式

投资者可到基金管理人、基金托管人的办公场所或基金管理人网站免费查阅备查文件。在支付工本费后，投资者可在合理时间内取得备查文件的复制件或复印件。

投资者对本报告如有疑问，可咨询本管理人。

咨询电话：4000-2000-18

公司网址：www.gfund.com

国金基金管理有限公司
2016年3月28日