

**新华信用增益债券型证券投资基金**  
**2015 年年度报告**  
**2015 年 12 月 31 日**

基金管理人：新华基金管理股份有限公司

基金托管人：中国建设银行股份有限公司

报告送出日期：二〇一六年三月二十六日

## §1 重要提示及目录

### 1.1 重要提示

基金管理人的董事会、董事保证本报告所载资料不存在虚假记载、误导性陈述或重大遗漏，并对其内容的真实性、准确性和完整性承担个别及连带的法律责任。本年度报告已经全部独立董事签字同意，并由董事长签发。

基金托管人中国建设银行股份有限公司根据本基金合同规定，于 2016 年 3 月 24 日复核了本报告中的财务指标、净值表现、利润分配情况、财务会计报告、投资组合报告等内容，保证复核内容不存在虚假记载、误导性陈述或者重大遗漏。

基金管理人承诺以诚实信用、勤勉尽责的原则管理和运用基金资产，但不保证基金一定盈利。

基金的过往业绩并不代表其未来表现。投资有风险，投资者在作出投资决策前应仔细阅读本基金的招募说明书及其更新。

本报告中财务资料已经审计。

本报告期自 2015 年 1 月 1 日起至 12 月 31 日止。

## 1.2 目录

§1 重要提示及目录	2
1.1 重要提示	2
§2 基金简介	5
2.1 基金基本情况	5
2.2 基金产品说明	5
2.3 基金管理人和基金托管人	6
2.4 信息披露方式	6
2.5 其他相关资料	6
§3 主要财务指标、基金净值表现及利润分配情况	7
3.1 主要会计数据和财务指标	7
3.2 基金净值表现	8
3.3 过去三年基金的利润分配情况	11
§4 管理人报告	12
4.1 基金管理人及基金经理情况	12
4.2 管理人对报告期内本基金运作合规守信情况的说明	13
4.3 管理人对报告期内公平交易情况的专项说明	14
4.4 管理人对报告期内基金的投资策略和业绩表现的说明	15
4.5 管理人对宏观经济、证券市场及行业走势的简要展望	15
4.6 管理人内部有关本基金的监察稽核工作情况	15
4.7 管理人对报告期内基金估值程序等事项的说明	16
4.8 管理人对报告期内基金利润分配情况的说明	18
4.9 管理人对会计师事务所出具非标准审计报告所涉相关事项的说明	错误！未定义书签。
§5 托管人报告	18
5.1 报告期内本基金托管人合规守信情况声明	18
5.2 托管人对报告期内本基金投资运作合规守信、净值计算、利润分配等情况的说明	18
5.3 托管人对本年度报告中财务信息等内容的真实、准确和完整发表意见	18
§6 审计报告	错误！未定义书签。
§7 年度财务报表	19
7.1 资产负债表	20
7.2 利润表	21
7.3 所有者权益（基金净值）变动表	23
7.4 报表附注	24
§8 投资组合报告	51
8.1 期末基金资产组合情况	51
8.2 期末按行业分类的股票投资组合	52
8.3 期末按公允价值占基金资产净值比例大小排序的所有股票投资明细	53
8.4 报告期内股票投资组合的重大变动	53
8.5 期末按债券品种分类的债券投资组合	54
8.6 期末按公允价值占基金资产净值比例大小排名的前五名债券投资明细	54
8.7 期末按公允价值占基金资产净值比例大小排名的所有资产支持证券投资明细	55
8.8 期末按公允价值占基金资产净值比例大小排名的前五名权证投资明细	55
8.9 报告期末本基金投资的股指期货交易情况说明	55

8.10	报告期末本基金投资的国债期货交易情况说明 .....	55
8.11	投资组合报告附注 .....	56
<b>§9</b>	<b>基金份额持有人信息</b> .....	<b>56</b>
9.1	期末基金份额持有人户数及持有人结构 .....	56
9.2	期末上市基金前十名持有人 .....	错误! 未定义书签。
9.3	期末基金管理人的从业人员持有本基金的情况 .....	57
9.4	发起式基金发起资金持有份额情况 .....	错误! 未定义书签。
<b>§10</b>	<b>开放式基金份额变动</b> .....	<b>57</b>
<b>§11</b>	<b>重大事件揭示</b> .....	<b>58</b>
11.1	基金份额持有人大会决议 .....	58
11.2	基金管理人、基金托管人的专门基金托管部门的重大人事变动 .....	58
11.3	涉及基金管理人、基金财产、基金托管业务的诉讼 .....	58
11.4	基金投资策略的改变 .....	58
11.5	为基金进行审计的会计师事务所情况 .....	58
11.6	管理人、托管人及其高级管理人员受稽查或处罚等情况 .....	58
11.7	基金租用证券公司交易单元的有关情况 .....	58
11.8	其他重大事件 .....	61
<b>§12</b>	<b>发起式基金发起资金持有份额情况</b> .....	<b>错误! 未定义书签。</b>
<b>§13</b>	<b>影响投资者决策的其他重要信息</b> .....	<b>64</b>
<b>§14</b>	<b>备查文件目录</b> .....	<b>64</b>
14.1	备查文件目录 .....	64
14.2	存放地点 .....	64
14.3	查阅方式 .....	65

## §2 基金简介

### 2.1 基金基本情况

基金名称	新华信用增益债券型证券投资基金	
基金简称	新华信用增益债券	
基金主代码	519162	
交易代码	519162	
基金运作方式	契约型开放式	
基金合同生效日	2013 年 12 月 4 日	
基金管理人	新华基金管理股份有限公司	
基金托管人	中国建设银行股份有限公司	
报告期末基金份额总额	283,268,189.76 份	
下属分级基金的基金简称	新华信用增益债券 A	新华信用增益债券 C
下属分级基金的交易代码	519162	519163
报告期末下属分级基金的份额总额	260,711,560.13 份	22,556,629.63 份

### 2.2 基金产品说明

投资目标	本基金通过对信用债投资价值的深度挖掘，积极把握信用债投资机会，力争在严格控制信用风险并保持较高资产流动性的前提下，为投资者提供长期稳定的投资收益。
投资策略	本基金的投资策略主要包括：大类资产配置策略、固定收益类资产投资策略以及权益类资产投资策略。首先，本基金管理人将采用战略性与战术性相结合的大类资产配置策略，在基金合同规定的投资比例范围内确定各大类资产的配置比例。在此基础之上，一方面综合运用久期策略、收益率曲线策略以及信用策略进行固定收益类资产投资组合的构建；另一方面采用自下而上的个股精选策略，精选具有持续成长性且估值相对合理，同时股价具有趋势向上的股票构建权益类资产投资组合，以提高基金的整体收益水平。
业绩比较基准	中债企业债总全价指数收益率×60%+中债国债总全价指数收益率×30%+

	沪深 300 指数收益率×10%。
风险收益特征	本基金为债券型基金，其长期平均预期风险和预期收益率低于混合型基金、股票型基金，高于货币市场基金。

### 2.3 基金管理人和基金托管人

项目		基金管理人	基金托管人
名称		新华基金管理股份有限公司	中国建设银行股份有限公司
信息披露 负责人	姓名	齐岩	田青
	联系电话	010-88423386	010-67595096
	电子邮箱	qiyan@ncfund.com.cn	tianqing.zh@ccb.com
客户服务电话		4008198866	010-67595096
传真		010-88423310	010-66275865
注册地址		重庆市江北区聚贤岩广场6号 力帆中心2号楼19层	北京市西城区金融大街25号
办公地址		重庆市江北区聚贤岩广场6号 力帆中心2号楼19层	北京市西城区闹市口大街1号 院1号楼
邮政编码		400010	100033
法定代表人		陈重	王洪章

### 2.4 信息披露方式

本基金选定的信息披露报纸名称	中国证券报、上海证券报、证券时报、证券日报
登载基金年度报告正文的管理人互联网网址	www.ncfund.com.cn
基金年度报告备置地点	基金管理人、基金托管人的办公地

### 2.5 其他相关资料

项目	名称	办公地址
会计师事务所	瑞华会计师事务所（特殊普通合伙）	北京市东城区永定门西滨河路 8 号院 7 号楼中海地产广场西塔 5-11 层
注册登记机构	中国证券登记结算有限责任公司	中国北京市西城区太平桥大街 17 号

## §3 主要财务指标、基金净值表现及利润分配情况

## 3.1 主要会计数据和财务指标

金额单位：人民币元

3.1.1 期间 数据和指 标	2015 年		2014 年		2013 年 12 月 4 日（基金合同 生效日）至 2013 年 12 月 31 日	
	新华信用增 益债券 A	新华信用增 益债券 C	新华信用增 益债券 A	新华信用增 益债券 C	新华信用增 益债券 A	新华信用增 益债券 C
本期已 实现收 益	27,887,102. 64	2,363,391.2 1	33,848,998.3 7	12,929,158.6 8	1,021,459.78	3,364,410.59
本期利 润	21,617,209. 87	1,595,560.1 8	33,154,458.9 1	20,340,980.5 7	674,266.35	2,130,197.98
加权平 均基金 份额本 期利润	0.0631	0.0522	0.1102	0.1604	0.0027	0.0024
本期加 权平均 净值利 润率	5.18%	4.34%	9.50%	14.26%	0.27%	0.24%
本期基 金份额 净值增 长率	4.80%	4.65%	18.44%	17.96%	0.30%	0.20%
3.1.2 期末 数据和指 标	2015 年末		2014 年末		2013 年末	
	新华信用增益 债券 A	新华信用增益 债券 C	新华信用增益 债券 A	新华信用增益 债券 C	新华信用增益 债券 A	新华信用增益 债券 C
期末可	45,913,928.	3,792,083.2	67,609,082.3	3,288,861.09	674,266.35	2,130,197.98

供分配利润	62	6	4			
期末可供分配基金份额利润	0.1761	0.1681	0.0982	0.0928	0.0027	0.0024
期末基金资产净值	324,597,161.37	27,902,810.18	817,648,747.00	41,920,992.41	254,189,635.79	903,587,463.30
期末基金份额净值	1.245	1.237	1.188	1.182	1.003	1.002
3.1.3 累计期末指标	2015 年末		2014 年末		2013 年末	
	新华信用增益债券 A	新华信用增益债券 C	新华信用增益债券 A	新华信用增益债券 C	新华信用增益债券 A	新华信用增益债券 C
基金份额累计净值增长率	24.50%	23.70%	18.80%	18.20%	0.30%	0.20%

注：1、本期已实现收益指基金本期利息收入、投资收益、其他收入（不含公允价值变动收益）扣除相关费用后的余额，本期利润为本期已实现收益加上本期公允价值变动收益；

2、以上所述基金业绩指标不包括持有人认购或交易基金的各项费用（例如基金申购费赎回费等），计入费用后实际收益水平要低于所列数字。

3、对期末可供分配利润，采用期末资产负债表中未分配利润与未分配利润中已实现部分的孰低数（为期末余额，不是当期发生数）。

## 3.2 基金净值表现

### 3.2.1 基金份额净值增长率及其与同期业绩比较基准收益率的比较

#### 1. 新华信用增益债券 A:

阶段	份额净值增	份额净值增	业绩比较基	业绩比较基	①—③	②—④
----	-------	-------	-------	-------	-----	-----



	长率①	长率标准差 ②	准收益率③	准收益率标 准差④		
过去三个月	3.23%	0.45%	2.51%	0.17%	0.72%	0.28%
过去六个月	1.22%	0.78%	0.44%	0.28%	0.78%	0.50%
过去一年	4.80%	0.56%	3.52%	0.26%	1.28%	0.30%
自基金合同生 效起至今	24.50%	0.41%	12.86%	0.23%	11.64%	0.18%

## 2. 新华信用增益债券 C:

阶段	份额净值增 长率①	份额净值增 长率标准差 ②	业绩比较基 准收益率③	业绩比较基 准收益率标 准差④	①-③	②-④
过去三个月	3.17%	0.44%	2.51%	0.17%	0.66%	0.27%
过去六个月	1.14%	0.78%	0.44%	0.28%	0.70%	0.50%
过去一年	4.65%	0.56%	3.52%	0.26%	1.13%	0.30%
自基金合同生 效起至今	23.70%	0.41%	12.86%	0.23%	10.84%	0.18%

1、本基金业绩比较基准为：中债企业债总全价指数收益率\*60%+中债国债总全价指数收益率\*30%+沪深 300 指数收益率\*10%

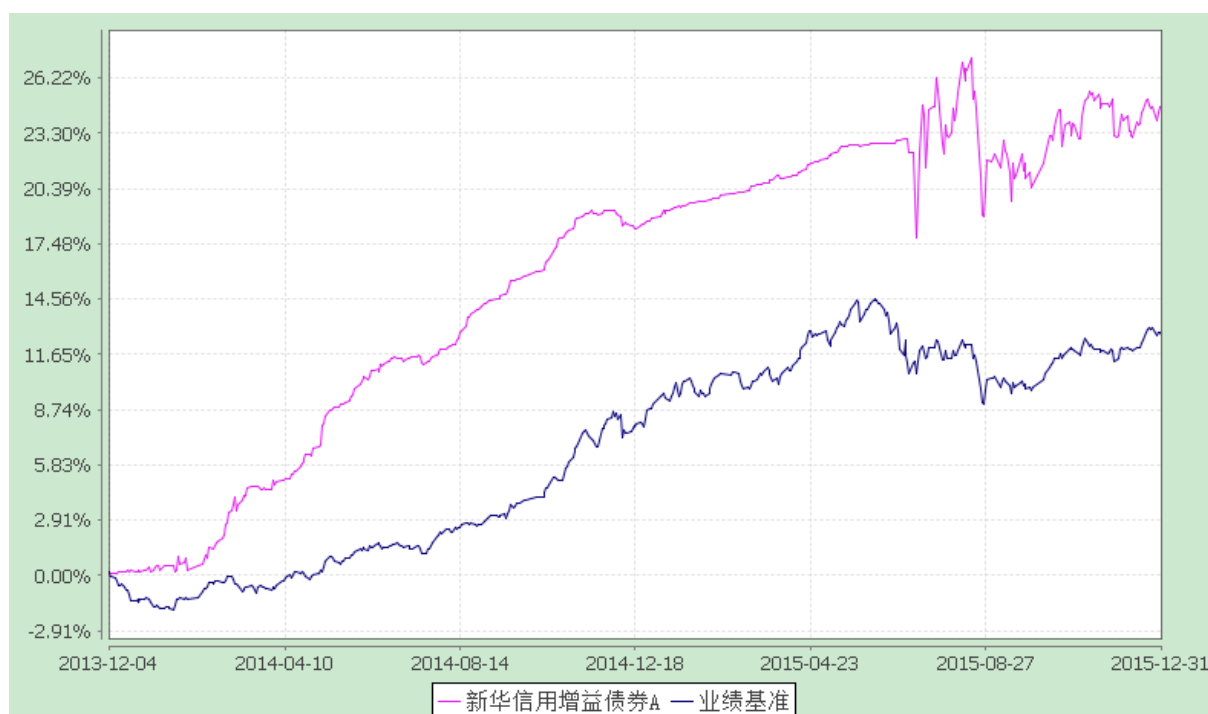
2、本基金对业绩比较基准采用每日再平衡的计算方法。

### 3.2.2 自基金合同生效以来基金份额累计净值增长率变动及其与同期业绩比较基准收益率变动的比较

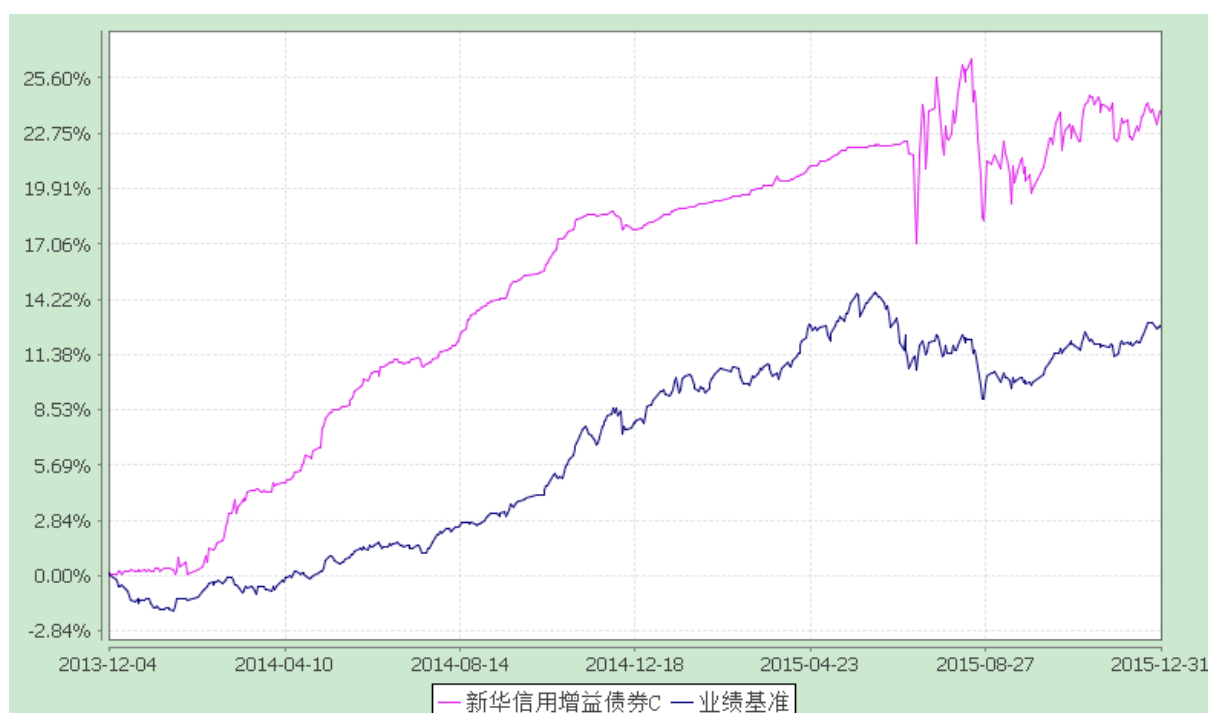
新华信用增益债券型证券投资基金

自基金合同生效以来份额累计净值增长率与业绩比较基准收益率的历史走势对比图  
(2013 年 12 月 4 日至 2015 年 12 月 31 日)

#### 1、新华信用增益债券 A



## 2、新华信用增益债券 C



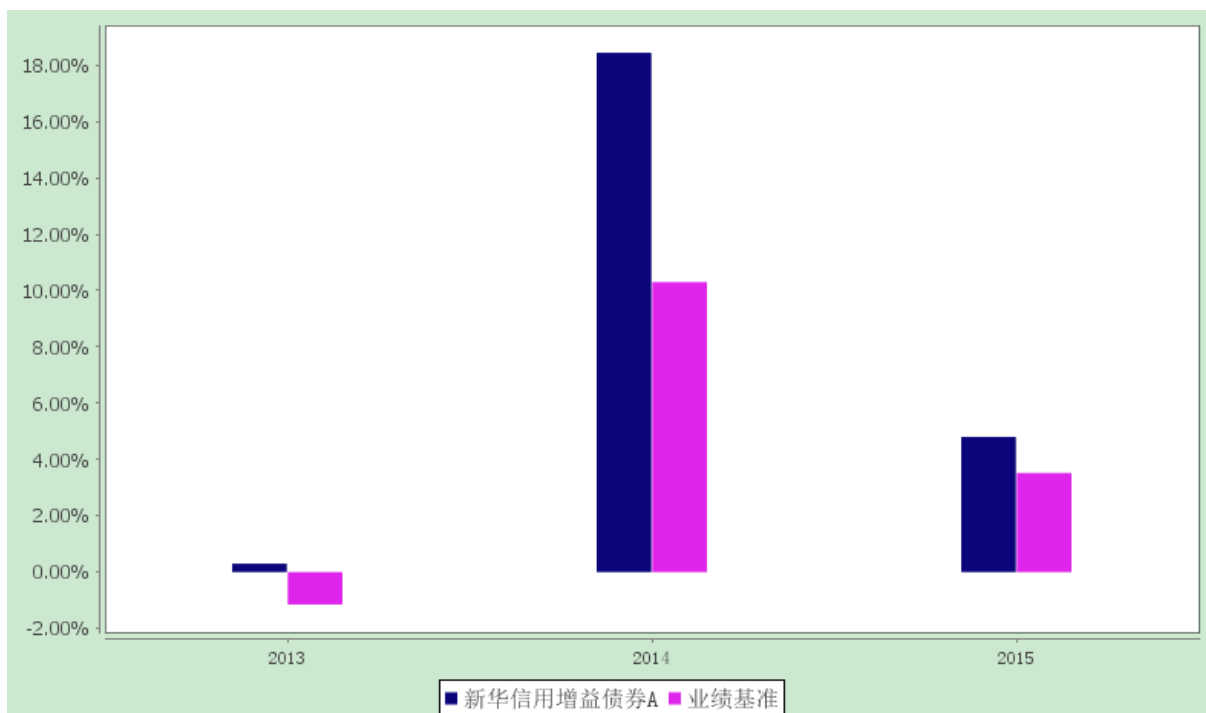
注：报告期内本基金的各项投资比例符合基金合同的有关约定。

### 3.2.3 自基金合同生效以来基金每年净值增长率及其与同期业绩比较基准收益率的比较

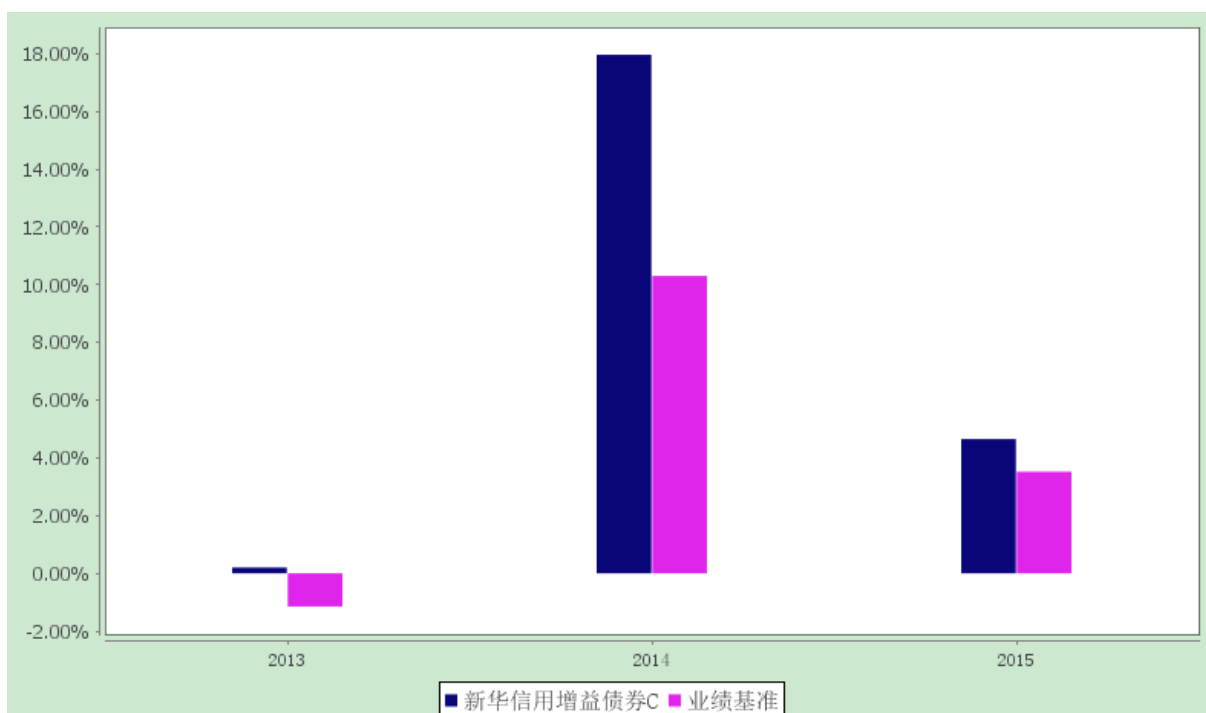
新华信用增益债券型证券投资基金

自基金合同生效以来净值增长率与业绩比较基准收益率的柱形对比图

#### 1、新华信用增益债券 A



## 2、新华信用增益债券 C



注：本基金于 2013 年 12 月 4 日成立，合同生效当年按实际存续期计算，不按整个自然年度进行折算。

### 3.3 过去三年基金的利润分配情况

本基金于 2013 年 12 月 4 日基金合同生效，至 2015 年 12 月 31 日未进行过利润分配。

## §4 管理人报告

### 4.1 基金管理人及基金经理情况

#### 4.1.1 基金管理人及其管理基金的经验

新华基金管理股份有限公司经中国证券监督管理委员会批复，于 2004 年 12 月 9 日注册成立。注册地为重庆市，是我国西部首家基金管理公司。

截至 2015 年 12 月 31 日，新华基金管理股份有限公司旗下管理着三十一只开放式基金，即新华优选分红混合型证券投资基金、新华优选成长混合型证券投资基金、新华泛资源优势灵活配置混合型证券投资基金、新华钻石品质企业混合型证券投资基金、新华行业周期轮换混合型证券投资基金、新华中小市值优选混合型证券投资基金、新华灵活主题混合型证券投资基金、新华优选消费混合型证券投资基金、新华纯债添利债券型发起式证券投资基金、新华行业轮换灵活配置混合型证券投资基金、新华趋势领航混合型证券投资基金、新华安享惠金定期开放债券型证券投资基金、新华壹诺宝货币市场基金、新华信用增益债券型证券投资基金、新华惠鑫分级债券型证券投资基金、新华鑫益灵活配置混合型证券投资基金、新华阿里一号保本混合型证券投资基金、新华鑫利灵活配置混合型证券投资基金、新华鑫安保本一号混合型证券投资基金、新华中证环保产业指数分级证券投资基金、新华财富金 30 天理财债券型证券投资基金、新华阿鑫一号保本混合型证券投资基金、新华活期添利货币市场基金、新华增盈回报债券型证券投资基金、新华策略精型股票型证券投资基金、新华万银多元策略灵活配置混合型证券投资基金、新华稳健回报灵活配置混合型发起式证券投资基金、新华战略新兴产业灵活配置混合型证券投资基金、新华鑫回报混合型证券投资基金、新华阿鑫二号保本混合型证券投资基金和新华积极价值灵活配置混合型证券投资基金。

#### 4.1.2 基金经理（或基金经理小组）及基金经理助理的简介

姓名	职务	任本基金的基金经理（助理）期限		证券从业年限	说明
		任职日期	离任日期		
于泽雨	本基金基金经理，新华基金管理股份有限公司固定收益部总监、新华纯债添利债券型发起式证券投资基金基金	2013-12-04	-	7	经济学博士，7 年证券从业经验。历任华安财产保险公司债券研究员、合众人寿保险公司债券投资经理，于 2012 年 10 月加入新华基金管理股份有限公司。现任新华基金管理股份有限公司固定收益部总监、新华纯债添利债券型发起式证券投资基金基金经理、

	经理、新华安享惠金定期开放债券型证券投资基金基金经理、新华惠鑫分级债券型证券投资基金基金经理。				新华安享惠金定期开放债券型证券投资基金基金经理、新华信用增益债券型证券投资基金基金经理、新华惠鑫分级债券型证券投资基金基金经理。
桂跃强	本基金基金经理。	2013-12-04	2015-04-15	8	工学、金融学双硕士，历任中国石化石油化工科学研究院工程师。于 2007 年加入新华基金管理股份有限公司，历任化工、有色、轻工、建材等行业分析师、策略分析师、新华优选成长混合型证券投资基金基金经理助理、投资经理、新华基金管理股份有限公司基金管理部副总监、新华泛资源优势灵活配置混合型证券投资基金基金经理、新华行业周期轮换混合型证券投资基金基金经理、新华信用增益债券型证券投资基金基金经理。
赵楠	本基金基金经理助理，固定收益部债券研究员、新华纯债添利债券型发起式证券投资基金基金经理助理、新华安享惠金定期开放债券型证券投资基金基金经理助理、新华惠鑫分级债券型证券投资基金基金经理助理。	2015-06-16	-	3	经济学博士，3 年证券从业经验。2012 年 7 月加入新华基金管理股份有限公司，现任固定收益部债券研究员、新华纯债添利债券型发起式证券投资基金基金经理助理、新华安享惠金定期开放债券型证券投资基金基金经理助理、新华信用增益债券型证券投资基金基金经理助理、新华惠鑫分级债券型证券投资基金基金经理助理。

注：1、此处的任职日期和离任日期均指公司作出决定之日为准。

2、证券从业的含义遵从行业协会《证券业从业人员资格管理办法》的相关规定。

#### 4.2 管理人对报告期内本基金运作合规守信情况的说明

本报告期，新华基金管理股份有限公司作为新华信用增益债券型证券投资基金的管理人按照《中

华人民共和国证券投资基金法》、《新华信用增益债券型证券投资基金基金合同》以及其它有关法律法规的规定，本着诚实信用、勤勉尽责的原则管理和运用基金资产，在严格控制风险的基础上为持有人谋求最大利益。运作整体合法合规，无损害基金持有人利益的行为。

### 4.3 管理人对报告期内公平交易情况的专项说明

#### 4.3.1 公平交易制度和控制方法

根据中国证监会颁布的《证券投资基金管理公司公平交易制度指导意见》（2011 年修订），公司制定了《新华基金管理股份有限公司公平交易管理制度》。制度的范围包括境内上市股票、债券的一级市场申购、二级市场交易等所有投资管理活动，同时包括授权、研究分析、投资决策、交易执行等投资管理活动相关的各个环节。

场内交易，投资指令统一由交易部下达，并且启动交易系统公平交易模块。根据公司制度，严格禁止不同投资组合之间互为对手方的交易，严格控制不同投资组合之间的同日反向交易。

场外交易中，对于部分债券一级市场申购、非公开发行股票申购等交易，交易部根据各投资组合经理申报的满足价格条件的数量进行比例分配。如有异议，由交易部报投资总监、督察长、金融工程部和监察稽核部，再次进行审核并确定最终分配结果。如果督察长认为有必要，可以召开风险管理委员会，对公平交易的结果进行评估和审议。对于银行间市场交易、固定收益平台、交易所大宗交易，投资组合经理以该投资组合的名义向交易部下达投资指令，交易部向银行间市场或交易对手询价、成交确认，并根据“时间优先、价格优先”的原则保证各投资组合获得公平的交易机会。

#### 4.3.2 公平交易制度的执行情况

报告期内，基金管理人严格执行了《新华基金管理股份有限公司公平交易制度》的规定。

基金管理人旗下所有投资组合间连续 4 个季度的日内、3 日内以及 5 日内股票和债券交易同向交易价差分析及相应情景分析表明：债券同向交易频率偏低；股票同向交易溢价率较高的因素主要是受到市场因素影响造成个股当日价格振幅较大或者是组合经理个人对交易时机的判断，即成交价格的日内变化较大以及投资组合的成交时间不一致而导致个别组合间的交易价差较大，结合通过对平均溢价率、买入/卖出溢价率以及利益输送金额等不同组合不同时间段的同向交易价差分析表明投资组合间不存在利益输送的可能性。

#### 4.3.3 异常交易行为的专项说明

基金管理人原则上不允许同日反向交易行为的发生，本报告期内，未发生有投资组合参与的交易所公开竞价同日反向交易成交较少的单边成交量超过该证券当日成交量的 5% 的情况。

#### 4.4 管理人对报告期内基金的投资策略和业绩表现的说明

##### 4.4.1 报告期内基金投资策略和运作分析

2015 上半年债券市场主要呈现区间震荡走势，一方面经济数据显示经济下行压力仍大，货币政策不断发力，资金利率明显下行，推动债券长端收益率出现阶段性下行；但另一方面，随着上半年地方债发行不断推进、股市快速上涨、IPO 大规模发行，债市资金出现分流，长端收益率不断反复。2015 年下半年，打新资金和配资资金回流债市，经济数据继续表现低迷，市场预期更加悲观，实体经济对资金的吸纳能力大大降低，大量资金的配置需求无法得到满足，推动债券长端收益率不断下行。至年底，10 年期国债收益率下降至 2.8% 附近，10 年期国开债收益率下降至 3.1% 附近。在操作上，虽然收益率整体上震荡下行，但由于收益率水平吸引力有限，本基金在操作上没有敢于主动进攻，而是维持了较低的杠杆比例和久期，主要保持了组合的流动性和收益的稳定性。股票投资方面，本基金主要从长期价值的角度出发，配置了一些长期获利可能性较高的品种，但是长期价值尚未得到体现。

##### 4.4.2 报告期内基金的业绩表现

截至 2015 年 12 月 31 日，本基金 A 类份额净值为 1.245 元，本报告期份额净值增长率为 4.80%，同期比较基准的增长率为 3.52%；本基金 C 类份额净值为 1.237 元，本报告期份额净值增长率为 4.65%，同期比较基准的增长率为 3.52%。

#### 4.5 管理人对宏观经济、证券市场及行业走势的简要展望

未来一段时间，潜在经济增速和通胀中枢的下降以及大量的配置需求决定了利率基本走势，但财政政策的托底作用、美国加息因素以及金融自由化发展下股市等替代资产价格收益变动会增加扰动，收益率的震荡会加大。利率处于历史低位的情况下，进一步大幅下降空间有限，长端利率品应谨慎参与并灵活操作应对波动。目前资金利率稳定，期限走平，信用债维持息差策略，同时警惕信用风险释放背后的流动性问题。择券层面，企业债发行条件放宽，城投企业再融资风险降低，可以适当挖掘中低等级的城投债，寻找新的盈利机会。股票投资方面，本基金配置的一些品种价值尚未体现，未来一段时间本基金还将持有这些品种为主，并关注市场变化带来的其它机会。

#### 4.6 管理人内部有关本基金的监察稽核工作情况

报告期内，本基金管理人在开展内部监察稽核工作时本着合规运作、防范风险、保障基金份额持有人利益的宗旨，由独立于各业务部门的督察长和监察稽核部对公司的经营管理、基金的投资运作、基金的销售等公司所有业务及员工行为规范等方面进行定期和不定期检查，及时发现问题并督

促相关部门进行整改，并定期制作监察稽核报告报中国证监会、董事会和公司管理层。

本报告期内，基金管理人内部监察稽核工作的重点包括以下几个方面：

一、督察长和监察稽核部督促、协助各业务部门按照法律法规和监管机构规定的要求，完善各项内部管理制度和业务流程，明确风险控制职责并具体落实相应措施，提高全体员工的风险意识，有效保障基金份额持有人的利益。

二、督察长和监察稽核部针对各部门具体业务建立了相应的检查指标及检查重点，通过现场检查、电脑监控、人员询问、重点抽查等一系列方法，定期对公司和基金日常运作的各项业务进行合法合规检查，并对基金投资交易行为过程实施实时监控，督促业务部门不断改进内部控制和风险管理，并按规定定期出具监察稽核报告报送监管机关、董事会和公司管理层。

三、根据中国证监会的规定，督察长和监察稽核部及时准确地向监管机关报送各项报告，并对公司所有对外信息，包括基金法定信息披露、基金产品宣传推介材料和媒体稿件等的合法合规情况进行事前审阅，确保其内容真实、准确、完整并符合中国证监会的相关规定。督察长和监察稽核部组织、协调各相关部门及时完成信息披露，确保公司的信息披露工作严格按照中国证监会规定的时间和方式进行。

四、在全公司范围内开展持续的学习和培训。督察长和监察稽核部对公司员工进行了法律法规的专项培训，并组织员工开展学习、讨论，提高和加深了公司员工对基金法律法规的认识和理解，明确风险控制职责，树立全员内控意识。

通过上述工作，在本报告期内，公司对本基金的管理始终都能按照法律法规、基金合同、招募说明书和公司制度进行，充分维护和保障了基金持有人的合法权益。本基金管理人将一如既往地本着诚实守信、勤勉尽责的原则管理和运用资金资产，以风险控制为核心，进一步提高内部监察稽核工作的科学性和有效性，努力防范和控制各种风险，充分保障基金份额持有人的合法权益。

#### 4.7 管理人对报告期内基金估值程序等事项的说明

##### 4.7.1 有关参与估值流程各方及人员（或小组）的职责分工

###### 4.7.1.1 估值工作小组的职责分工

公司建立估值工作小组对证券估值负责。估值工作小组由运作保障部负责人、基金会计、投资管理部、交易部、监察稽核部人员组成。每个成员都可以指定一个临时或者长期的授权人员。

估值工作小组职责：

- ① 制定估值制度并在必要时修改；
- ② 确保估值方法符合现行法规；



③ 批准证券估值的步骤和方法；

④ 对异常情况做出决策。

运作保障部负责人是估值工作小组的组长，运作保障部负责人在基金会计或者其他两个估值小组成员的建议下，可以提议召集估值工作小组会议。

估值决策由估值工作小组 2/3 或以上多数票通过。

#### 4.7.1.2 基金会计的职责分工

基金会计负责日常证券资产估值。基金会计和公司投资管理部相互独立。在按照本估值制度和相关法规估值后，基金会计定期将证券估值表向估值工作小组报告，至少每月一次。

基金会计职责：

① 获得独立、完整的证券价格信息；

② 每日证券估值；

③ 检查价格波动并进行一般准确性评估；

④ 向交易员或基金经理核实价格异常波动，并在必要时向估值工作小组报告；

⑤ 对每日证券价格信息和估值结果进行记录；

⑥ 对估值调整和人工估值进行记录；

⑦ 向估值工作小组报送月度估值报告。

基金会计认为必要，可以提议召开估值工作小组会议。

#### 4.7.1.3 投资管理部的职责分工

① 接受监察稽核部对所投资证券价格异常波动的问讯；

② 对停牌证券、价格异常波动证券、退市证券提出估值建议；

③ 评价并确认基金会计提供的估值报告；

④ 向估值工作小组报告任何他/她认为可能的估值偏差。

#### 4.7.1.4 交易部的职责分工

① 对基金会计的证券价格信息需求做出即时回应；

② 通知基金会计关于证券停牌、价格突发性异常波动、退市等特定信息；

③ 评价并确认基金会计提供的估值报告。

#### 4.7.1.5 监察稽核部的职责分工

- ① 监督证券的整个估值过程；
- ② 确保估值工作小组制定的估值政策得到遵守；
- ③ 确保公司的估值制度和符合现行法律、法规的要求；
- ④ 评价现行估值方法是否恰当反应证券公允价格的风险；
- ⑤ 对于估值表中价格异常波动的证券向投资部问讯；
- ⑥ 对于认为不合适或者不再合适的估值方法提交估值工作小组讨论。

#### 4.8 管理人对报告期内基金利润分配情况的说明

本报告期内，本基金未进行利润分配。

#### 4.9 报告期内管理人对本基金持有人数或基金资产净值预警情形的说明

本报告期本基金未出现连续二十个工作日基金份额持有人数量不满二百人或者基金资产净值低于五千万的情形。

### §5 托管人报告

#### 5.1 报告期内本基金托管人遵规守信情况声明

本报告期，中国建设银行股份有限公司在本基金的托管过程中，严格遵守了《证券投资基金法》、基金合同、托管协议和其他有关规定，不存在损害基金份额持有人利益的行为，完全尽职尽责地履行了基金托管人应尽的义务。

#### 5.2 托管人对报告期内本基金投资运作遵规守信、净值计算、利润分配等情况的说明

本报告期，本托管人按照国家有关规定、基金合同、托管协议和其他有关规定，对本基金的基金资产净值计算、基金费用开支等方面进行了认真的复核，对本基金的投资运作方面进行了监督，未发现基金管理人有关损害基金份额持有人利益的行为。

报告期内，本基金未实施利润分配。

#### 5.3 托管人对本年度报告中财务信息等内容的真实、准确和完整发表意见

本托管人复核审查了本报告中的财务指标、净值表现、利润分配情况、财务会计报告、投资组合报告等内容，保证复核内容不存在虚假记载、误导性陈述或者重大遗漏。

## §6 审计报告

瑞华审字[2016] 01360039 号

新华信用增益债券型证券投资基金全体基金份额持有人：

我们审计了后附的新华信用增益债券型证券投资基金（以下简称“新华信用增益基金”）财务报表，包括 2015 年 12 月 31 日的资产负债表、2015 年度的利润表、所有者权益（基金净值）变动表和财务报表附注。

### 6.1 管理层对财务报表的责任

编制和公允列报财务报表是新华信用增益基金的管理人新华基金管理股份有限公司管理层的责任。这种责任包括：（1）按照企业会计准则和中国证券监督管理委员会（以下简称“中国证监会”）发布的有关规定及允许的基金行业实务操作编制财务报表，并使其实现公允反映；（2）设计、执行和维护必要的内部控制，以使财务报表不存在由于舞弊或错误导致的重大错报。

### 6.2 注册会计师的责任

我们的责任是在执行审计工作的基础上对财务报表发表审计意见。我们按照中国注册会计师审计准则的规定执行了审计工作。中国注册会计师审计准则要求我们遵守中国注册会计师职业道德守则，计划和执行审计工作以对财务报表是否不存在重大错报获取合理保证。

审计工作涉及实施审计程序，以获取有关财务报表金额和披露的审计证据。选择的审计程序取决于注册会计师的判断，包括对由于舞弊或错误导致的财务报表重大错报风险的评估。在进行风险评估时，注册会计师考虑与财务报表编制和公允列报相关的内部控制，以设计恰当的审计程序，但目的并非对内部控制的有效性发表意见。审计工作还包括评价管理层选用会计政策的恰当性和作出会计估计的合理性，以及评价财务报表的总体列报。

我们相信，我们获取的审计证据是充分、适当的，为发表审计意见提供了基础。

### 6.3 审计意见

我们认为，上述财务报表在所有重大方面按照企业会计准则和在财务报表附注中所列示的中国证监会发布的有关规定及允许的基金行业实务操作编制，公允反映了新华信用增益债券型证券投资基金 2015 年 12 月 31 日的财务状况以及 2015 年度的经营成果和基金净值变动情况。

瑞华会计师事务所（特殊普通合伙）

中国注册会计师

张伟 胡慰

北京市东城区永定门西滨河路 8 号院 7 号楼中海地产广场西塔 5-11 层

2016 年 3 月 25 日

## §7 年度财务报表

## 7.1 资产负债表

会计主体：新华信用增益债券型证券投资基金

报告截止日：2015 年 12 月 31 日

单位：人民币元

资产	附注号	本期末 2015 年 12 月 31 日	上年度末 2014 年 12 月 31 日
资产：		-	-
银行存款	7.4.7.1	5,004,847.93	6,643,929.55
结算备付金		895,879.87	2,098,441.30
存出保证金		35,298.79	52,257.83
交易性金融资产	7.4.7.2	352,093,435.20	825,592,559.12
其中：股票投资		67,486,002.27	-
基金投资		-	-
债券投资		284,607,432.93	825,592,559.12
资产支持证券投资		-	-
贵金属投资		-	-
衍生金融资产	7.4.7.3	-	-
买入返售金融资产	7.4.7.4	200,000.00	18,800,000.00
应收证券清算款		300,093.06	13,712,524.25
应收利息	7.4.7.5	6,148,642.34	15,874,000.22
应收股利		-	-
应收申购款		6,997.60	296,113.45
递延所得税资产		-	-
其他资产	7.4.7.6	-	-
<b>资产总计</b>		<b>364,685,194.79</b>	<b>883,069,825.72</b>

负债和所有者权益	附注号	本期末 2015 年 12 月 31 日	上年度末 2014 年 12 月 31 日
负债：		-	-
短期借款		-	-
交易性金融负债		-	-
衍生金融负债		-	-
卖出回购金融资产款		10,999,794.50	3,000,000.00
应付证券清算款		-	-
应付赎回款		347,443.86	19,125,626.58
应付管理人报酬		209,416.47	661,499.78
应付托管费		59,833.31	188,999.92
应付销售服务费		9,502.51	34,132.53
应付交易费用	7.4.7.7	98,386.97	16,707.50
应交税费		-	-
应付利息		717.40	-
应付利润		-	-
递延所得税负债		-	-
其他负债	7.4.7.8	460,128.22	473,120.00
<b>负债合计</b>		<b>12,185,223.24</b>	<b>23,500,086.31</b>
所有者权益：		-	-
实收基金	7.4.7.9	283,268,189.76	723,632,630.88
未分配利润	7.4.7.10	69,231,781.79	135,937,108.53
<b>所有者权益合计</b>		<b>352,499,971.55</b>	<b>859,569,739.41</b>
<b>负债和所有者权益总计</b>		<b>364,685,194.79</b>	<b>883,069,825.72</b>

注：报告截止日 2015 年 12 月 31 日，A 类基金份额净值 1.245 元，基金份额 260,711,560.13 份，C 类基金份额净值 1.237 元，基金份额 22,556,629.63 份。

## 7.2 利润表

会计主体：新华信用增益债券型证券投资基金

本报告期：2015 年 1 月 1 日至 2015 年 12 月 31 日

单位：人民币元

项目	附注号	本期 2015年1月1日至 2015年12月31日	上年度可比期间 2014年1月1日至 2014年12月31日
<b>一、收入</b>		<b>28,452,455.95</b>	<b>63,609,143.82</b>
1.利息收入		22,126,816.31	31,666,505.64
其中：存款利息收入	7.4.7.11	88,561.99	907,530.02
债券利息收入		21,309,323.38	30,013,776.41
资产支持证券利息收入		-	-
买入返售金融资产收入		728,930.94	745,199.21
其他利息收入		-	-
2.投资收益（损失以“-”填列）		13,181,647.57	23,422,741.80
其中：股票投资收益	7.4.7.12	2,377,838.59	-
基金投资收益		-	-
债券投资收益	7.4.7.13	10,630,375.98	23,422,741.80
资产支持证券投资收益	7.4.7.14	-	-
贵金属投资收益	7.4.7.15	-	-
衍生工具收益	7.4.7.16	-	-
股利收益	7.4.7.17	173,433.00	-
3.公允价值变动收益（损失以“-”号填列）	7.4.7.18	-7,037,723.80	6,717,282.43
4.汇兑收益（损失以“-”号填列）		-	-
5.其他收入（损失以“-”号填列）	7.4.7.19	181,715.87	1,802,613.95
<b>减：二、费用</b>		<b>5,239,685.90</b>	<b>10,113,704.34</b>
1. 管理人报酬		3,220,467.51	3,369,694.78
2. 托管费		920,133.57	962,769.98
3. 销售服务费		150,111.94	576,505.96
4. 交易费用	7.4.7.20	186,999.13	21,823.05
5. 利息支出		247,546.61	4,682,464.97

其中：卖出回购金融资产支出		247,546.61	4,682,464.97
6. 其他费用	7.4.7.21	514,427.14	500,445.60
<b>三、利润总额（亏损总额以“-”号填列）</b>		<b>23,212,770.05</b>	<b>53,495,439.48</b>
减：所得税费用		-	-
<b>四、净利润（净亏损以“-”号填列）</b>		<b>23,212,770.05</b>	<b>53,495,439.48</b>

### 7.3 所有者权益（基金净值）变动表

会计主体：新华信用增益债券型证券投资基金

本报告期：2015 年 1 月 1 日至 2015 年 12 月 31 日

单位：人民币元

项目	本期 2015 年 1 月 1 日至 2015 年 12 月 31 日		
	实收基金	未分配利润	所有者权益合计
一、期初所有者权益（基金净值）	723,632,630.88	135,937,108.53	859,569,739.41
二、本期经营活动产生的基金净值变动数（本期利润）	-	23,212,770.05	23,212,770.05
三、本期基金份额交易产生的基金净值变动数（净值减少以“-”号填列）	-440,364,441.12	-89,918,096.79	-530,282,537.91
其中：1.基金申购款	139,154,141.91	28,653,769.59	167,807,911.50
2.基金赎回款	-579,518,583.03	-118,571,866.38	-698,090,449.41
四、本期向基金份额持有人分配利润产生的基金净值变动（净值减少以“-”号填列）	-	-	-
五、期末所有者权益（基	283,268,189.76	69,231,781.79	352,499,971.55

金净值)			
项目	上年度可比期间		
	2014 年 1 月 1 日至 2014 年 12 月 31 日		
	实收基金	未分配利润	所有者权益合计
一、期初所有者权益(基金净值)	1,154,972,634.76	2,804,464.33	1,157,777,099.09
二、本期经营活动产生的基金净值变动数(本期利润)	-	53,495,439.48	53,495,439.48
三、本期基金份额交易产生的基金净值变动数(净值减少以“-”号填列)	-431,340,003.88	79,637,204.72	-351,702,799.16
其中：1.基金申购款	2,029,616,829.13	314,883,126.95	2,344,499,956.08
2.基金赎回款	-2,460,956,833.01	-235,245,922.23	-2,696,202,755.24
四、本期向基金份额持有人分配利润产生的基金净值变动(净值减少以“-”号填列)	-	-	-
五、期末所有者权益(基金净值)	723,632,630.88	135,937,108.53	859,569,739.41

报表附注为财务报表的组成部分。

本报告页码(序号)从 7.1 至 7.4, 财务报表由下列负责人签署:

基金管理人负责人: 陈重, 主管会计工作负责人: 张宗友, 会计机构负责人: 徐端骞

## 7.4 报表附注

### 7.4.1 基金基本情况

新华信用增益债券型证券投资基金(以下简称“本基金”)系经中国证券监督管理委员会(以下简称“中国证监会”)证监许可[2013]1061号文核准,由新华基金管理股份有限公司作为发起人,于2013



年 11 月 11 日至 2013 年 11 月 29 日向社会公开募集，设立募集期间募集及利息结转的基金份额共计 1,154,972,634.76 份，有效认购户数为 2,187 户，并经瑞华会计师事务所（特殊普通合伙）瑞华验字 [2013]第 404A0018 号验资报告予以验证。2013 年 12 月 4 日办理基金备案手续，基金合同正式生效。本基金为契约型开放式证券投资基金，存续期不限定，本基金管理人为新华基金管理股份有限公司，基金托管人为中国建设银行股份有限公司。

根据《新华信用增益债券型证券投资基金招募说明书》及《新华信用增益债券型证券投资基金基金合同》的有关规定，本基金的投资范围为具有良好流动性的金融工具，包括国内依法发行上市的债券、股票（包含中小板、创业板及其他经中国证监会核准上市的股票）、货币市场工具、权证、资产支持证券以及法律法规或中国证监会允许基金投资的其他金融工具（但须符合中国证监会的相关规定）。

基金的投资组合比例为：本基金是债券型基金，投资于国债、中央银行票据、金融债券、企业债券（含中小企业私募债券）、公司债券、可转换公司债券（含分离交易的可转换公司债券）、短期融资券、中期票据、资产支持证券、回购等债券资产占基金资产比例不低于 80%；其中，投资于信用债券的资产占所有非现金基金资产比例不低于 80%；单只中小企业私募债券占基金资产比例不高于 10%。基金保持不低于基金资产净值 5%的现金或者到期日在一年以内的政府债券。本基金还可投资于一级市场首次公开发行或增发新股、持有可转债转股所得股票、持有分离交易的可转换公司债券所得权证，也可以投资于二级市场股票和权证，但权益类金融工具的投资比例合计不超过基金资产的 20%，其中，基金持有全部权证的市值不超过基金资产净值的 3%。

本财务报表由本基金的基金管理人新华基金管理股份有限公司于 2016 年 3 月 25 日批准报出。

#### 7.4.2 会计报表的编制基础

本基金财务报表以持续经营假设为基础编制，根据实际发生的交易和事项，按照财政部发布的《企业会计准则——基本准则》（财政部令第 33 号发布、财政部令第 76 号修订）、于 2006 年 2 月 15 日及其后颁布和修订的 41 项具体会计准则、企业会计准则应用指南、企业会计准则解释及其他相关规定（以下合称“企业会计准则”）、中国证券投资基金业协会于 2012 年 11 月 16 日颁布的《证券投资基金会计核算业务指引》、《新华信用增益债券型证券投资基金基金合同》和中国证券监督管理委员会发布的关于基金行业实务操作的有关规定进行确认、计量和编制财务报表。

#### 7.4.3 遵循企业会计准则及其他有关规定的声明

本基金编制的财务报表符合企业会计准则的要求，真实、完整地反映了本基金的财务状况、经营成果和基金净值变动情况等相关信息。

## 7.4.4 重要会计政策和会计估计

### 7.4.4.1 会计年度

本基金会计年度为公历 1 月 1 日起至 12 月 31 日止。

### 7.4.4.2 记账本位币

本基金以人民币为记账本位币。

### 7.4.4.3 金融资产和金融负债的分类

金融资产于初始确认时分类为：以公允价值计量且其变动计入当期损益的金融资产、贷款和应收款项、可供出售金融资产及持有至到期投资。金融资产的分类取决于本基金对金融资产的持有意图和持有能力。本基金目前持有的股票投资、债券投资和衍生工具（主要为权证投资）划分为以公允价值计量且其变动计入当期损益的金融资产，其他金融资产划分为贷款和应收款项，暂无金融资产划分为可供出售金融资产或持有至到期投资。除衍生工具所产生的金融资产外，以公允价值计量且其公允价值变动计入损益的金融资产在资产负债表中以交易性金融资产列示。衍生工具所产生的金融资产在资产负债表中以衍生金融资产列示。

金融负债于初始确认时分类为：以公允价值计量且其变动计入当期损益的金融负债及其他金融负债。本基金目前暂无划分为以公允价值计量且其变动计入当期损益的金融负债。除衍生工具所产生的金融负债外，以公允价值计量且其公允价值变动计入损益的金融负债在资产负债表中以交易性金融负债列示。衍生工具所产生的金融负债在资产负债表中以衍生金融负债列示。

### 7.4.4.4 金融资产和金融负债的初始确认、后续计量和终止确认

(1) 金融资产和金融负债的初始确认和终止确认（证券投资基金成本计价方法）

1) 以公允价值计量且其变动计入当期损益的金融资产

a 股票投资

买入股票于交易日确认为股票投资。股票投资成本按交易日股票的公允价值确认，取得时发生的相关交易费用直接计入当期损益。

卖出股票于交易日确认股票投资收益/(损失)。出售股票的成本按移动加权平均法于交易日结转。

b 债券投资

买入债券于交易日确认为债券投资。债券投资成本按交易日债券的公允价值确认，取得时发生的相关交易费用直接计入当期损益，上述公允价值不包含债券起息日或上次除息日至购买日止的利息(作为应收利息单独核算)。

认购新发行的分离交易可转债于交易日按支付的全部价款确认为债券投资，后于权证实际取得日按 7.4.4.4 (1)、1)、c 所示的方法单独核算权证成本，并相应调整债券投资成本。

卖出证券交易所交易的债券于交易日确认债券差价收入/(损失)。卖出银行间同业市场交易的债券于交易日确认债券投资收益/(损失)。出售债券的成本按移动加权平均法结转。

#### c 权证投资

买入权证于交易日确认为权证投资，权证投资成本按交易日权证的公允价值确认，取得时发生的相关交易费用直接记入当期损益。因认购新发行的分离交易可转债而取得的权证在实际取得日，按权证公允价值占分离交易可转债全部公允价值的比例将购买分离交易可转债实际支付全部价款的一部分确认为权证投资成本。

卖出权证于交易日确认衍生工具收益/(损失)。出售权证的成本按移动加权平均法于交易日结转。

#### 2) 贷款和应收款项

贷款和应收款项以公允价值作为初始确认金额，采用实际利率法以摊余成本进行后续计量，终止确认或摊销时的收入或支出计入当期损益，直线法与实际利率法确定的金额差异较小的可采用直线法，其中买入返售金融资产以融出资金应付或实际支付的总额作为初始确认金额。

#### 3) 其他金融负债

其他金融负债以公允价值作为初始确认金额，采用实际利率法以摊余成本进行后续计量，终止确认或摊销时的收入或支出计入当期损益，直线法与实际利率法确定的金额差异较小的可采用直线法，其中卖出回购金融资产款以融入资金应收或实际收到的总额作为初始确认金额。

#### (2) 金融资产和金融负债的后续计量

本基金持有的金融资产和金融负债的后续计量与其分类相关联。对于以公允价值计量且其变动计入当期损益的金融资产或金融负债，按照公允价值后续计量，公允价值变动计入当期损益；对于其他类别的金融资产或金融负债，采用实际利率法，按摊余成本计量。

### 7.4.4.5 金融资产和金融负债的估值原则

#### (1) 估值原则

公允价值是指在公平交易中熟悉情况的交易双方自愿进行资产交换或者债务清偿的金额。存在活跃市场的金融资产或金融负债以活跃市场中的报价确定公允价值。不存在活跃市场的金融资产或金融负债采用估值技术确定公允价值。采用估值技术得出的结果反映估值日在公平交易中可能采用的交易价格。估值技术包括参考熟悉情况并自愿交易的各方最近进行的市场交易中使用的价格、参照实质上相同的其他金融工具的当前公允价值、现金流量折现法和期权定价模型等。

1) 对存在活跃市场的投资品种, 如估值日有市价的, 采用市价确定公允价值; 估值日无市价, 但最近交易日后经济环境未发生重大变化且证券发行机构未发生影响证券价格的重大事件的, 采用最近交易市价确定公允价值。

2) 对存在活跃市场的投资品种, 如估值日无市价, 且最近交易日后经济环境发生了重大变化或证券发行机构发生了影响证券价格的重大事件, 使潜在估值调整对前一估值日的基金资产净值的影响在 0.25% 以上的, 参考类似投资品种的现行市价及重大变化等因素, 调整最近交易市价, 确定公允价值。

3) 当投资品种不再存在活跃市场, 且其潜在估值调整对前一估值日的基金资产净值的影响在 0.25% 以上的, 采用市场参与者普遍认同, 且被以往市场实际交易价格验证具有可靠性的估值技术, 确定投资品种的公允价值。

## (2) 主要资产的估值方法

### 1) 股票投资

上市交易的股票按其估值日在证券交易所挂牌的市场交易收盘价估值; 估值日无交易且最近交易日后经济环境未发生重大变化的, 按最近交易日的市场交易收盘价估值; 估值日无交易且最近交易日后经济环境发生了重大变化的, 参考类似投资品种的现行市价及重大变化因素, 调整最近交易市价以确定公允价值并估值。

首次公开发行但未上市的股票按采用估值技术确定的公允价值估值, 在估值技术难以可靠计量公允价值的情况下按成本估值。

首次公开发行有明确锁定期的股票, 在同一股票上市交易后, 在锁定期内按估值日证券交易所挂牌的同一股票的市场交易收盘价估值。

由于送股、转增股、配股和公开增发形成的暂时流通受限制的股票, 按估值日在证券交易所挂牌的同一股票的市场交易收盘价估值。

非公开发行股票在锁定期内的估值方法为: 若在证券交易所挂牌的同一股票的市场交易收盘价低于非公开发行股票的初始投资成本, 按估值日证券交易所挂牌的同一股票的市场交易收盘价估值; 若在证券交易所挂牌的同一股票的市场交易收盘价高于非公开发行股票的初始投资成本, 按锁定期内已经过交易天数占锁定期内总交易天数的比例将两者之间差价的一部分确认为估值增值。

### 2) 债券投资

交易所上市实行净价交易的债券按估值日证券交易所上市的收盘价为公允价值。交易所上市但未实行净价交易的债券按估值日收盘价减去债券收盘价中所含的债券应收利息后的净价为公允价值。估值日无交易且最近交易日后经济环境未发生重大变化的, 采用最近交易日收盘价确定公允价值。

估值日无交易但最近交易日后经济环境发生了重大变化的，参考类似投资品种的现行市价及重大变化因素，调整最近交易市价，确定公允价值。

未上市流通的债券按采用估值技术确定的公允价值估值，如估值技术难以可靠计量，则以成本计量。

交易所以大宗交易方式转让的资产支持证券，采用估值技术确定公允价值，在估值技术难以可靠计量公允价值的情况下，按成本进行后续计量。

全国银行间同业市场交易的债券、资产支持证券等固定收益品种采用估值技术确定公允价值。同一债券同时在两个或两个以上市场交易的，按债券所处的市场分别确定公允价值。

### 3) 权证投资

因认购新发行分离交易可转债而取得的权证从实际取得日起到卖出交易日或行权日止，上市交易的权证投资按估值日在证券交易所挂牌的该权证投资的市场交易收盘价估值；估值日无交易且最近交易日后经济环境未发生重大变化的，按最近交易日的市场交易收盘价估值；估值日无交易且最近交易日后经济环境发生了重大变化的，参考类似投资品种的现行市价及重大变化因素，调整最近交易市价以确定公允价值并估值。

首次发行未上市交易的权证投资按采用估值技术确定的公允价值估值；在估值技术难以可靠计量公允价值的情况下按成本估值；因持有股票而享有的配股权证以及停止交易但未行权的权证按采用估值技术确定的公允价值估值。

4) 如有确凿证据表明按上述方法进行估值不能客观反映其公允价值，本基金的管理人应根据具体情况与基金托管人商定后按最能反映公允价值的价格估值。

#### 7.4.4.6 金融资产和金融负债的抵销

本基金持有的资产和承担的负债基本为金融资产和金融负债。当本基金依法有权抵销债权债务且交易双方准备按净额结算时，金融资产与金融负债按抵销后的净额在资产负债表列示。除此以外，金融资产和金融负债在资产负债表内分别列示，不予相互抵销。

#### 7.4.4.7 实收基金

实收基金为对外发行基金份额所募集的总金额在扣除损益平准金分摊部分后的余额。申购、赎回、转换及分红再投资等引起的实收基金的变动分别于交易确认日认列。

#### 7.4.4.8 损益平准金

损益平准金包括已实现平准金和未实现平准金。已实现平准金指在申购或赎回基金份额时，申

购或赎回款项中包含的按累计未分配的已实现损益占基金净值比例计算的金额。未实现平准金指在申购或赎回基金份额时，申购或赎回款项中包含的按累计未实现利得/(损失)占基金净值比例计算的金额。损益平准金于基金申购确认日或基金赎回确认日认列，并于当日全额转入未分配利润/(累计亏损)。

#### 7.4.4.9 收入/(损失)的确认和计量

股票投资收益/(损失)于交易日按卖出股票成交金额与其成本的差额确认。

债券投资收益/(损失)按卖出债券成交金额与其成本和应收利息的差额确认。

衍生工具收益于交易日按卖出权证成交金额与其成本的差额确认。

股利收益于除息日按上市公司宣告的分红派息比例计算的金额扣除由上市公司代扣代缴的个人所得税后的净额确认。

债券利息收入按债券票面价值与票面利率计算的金额扣除适用情况下应由债券发行企业代扣代缴的个人所得税后的净额，在债券实际持有期内逐日确认。贴息债视同到期一次性还本付息的附息债，根据其发行价、到期价和发行期限按直线法推算内含票面利率后确认利息收入。若票面利率与实际利率出现重大差异则按实际利率计算利息收入。

存款利息收入按存款的本金与适用利率逐日计提。

买入返售金融资产收入按到期应收或实际收到的金额与初始确认金额的差额，在回购期内按实际利率法逐日确认，直线法与实际利率法确定的收入差异较小的可采用直线法。

公允价值变动收益/(损失)于估值日按以公允价值计量且其变动计入当期损益的金融资产的公允价值变动形成的利得或损失确认。

#### 7.4.4.10 费用的确认和计量

1、本基金的管理人报酬按前一日基金资产净值 0.70% 的年费率逐日计提。

2、本基金的托管费按前一日基金资产净值 0.20% 的年费率逐日计提。

3、卖出回购金融资产支出，按卖出回购金融资产的摊余成本及实际利率（当实际利率与合同利率差异较小时，也可以用合同利率）在回购期内逐日计提。

4、其他费用系根据有关法规及相应协议规定，按实际支出金额，列入当期基金费用。如果影响基金份额净值小数点后第三位的，则采用待摊或预提的方法。

#### 7.4.4.11 基金的收益分配政策

1、由于本基金 A 类基金份额不收取销售服务费，而 C 类基金份额收取销售服务费，各基金份

额类别对应的可供分配利润将有所不同。本基金同一类别的每份基金份额享有同等分配权；

2、收益分配时所发生的银行转账或其他手续费用由投资人自行承担。当投资人的现金红利小于一定金额，不足以支付银行转账或其他手续费用时，基金注册登记机构可将投资人的现金红利按除权后的单位净值自动转为基金份额；

3、在符合有关基金分红条件的前提下，本基金每年收益分配次数最多为 12 次，每次收益分配比例不得低于该次可供分配利润的 20%，若《基金合同》生效不满 3 个月可不进行收益分配；

4、本基金收益分配方式分两种：现金分红与红利再投资，投资者可选择现金红利或将现金红利自动转为基金份额进行再投资；若投资者不选择，本基金默认的收益分配方式是现金分红；

5、基金收益分配后基金份额净值不能低于面值；即基金收益分配基准日的基金份额净值减去每单位基金份额收益分配金额后不能低于面值。

6、法律法规或监管机关另有规定的，从其规定。

#### 7.4.5 会计政策和会计估计变更以及差错更正的说明

##### 7.4.5.1 会计政策变更的说明

本基金报告期内未发生会计政策变更。

##### 7.4.5.2 会计估计变更的说明

根据《中国证券投资基金业协会估值核算工作小组关于 2015 年 1 季度固定收益品种的估值处理标准》的通知要求，本基金自 2015 年 3 月 30 日起，对交易所市场上市交易或挂牌转让的除实行全价交易的可转换债券和深交所可交换债券、按成本法估值的私募债和未上市债券品种以外的固定收益品种估值时，由原来的直接采用交易所收盘价估值变更为第三方估值机构（中证指数有限公司）提供的相应品种当日的估值净价进行估值。本基金对该会计估计变更采用未来适用法，经测算新估值标准实施日的相关调整对前一估值日基金资产净值的影响未超过 0.5%。

##### 7.4.5.3 差错更正的说明

本基金报告期内未发生会计差错更正。

#### 7.4.6 税项

##### 1、印花税

经国务院批准，财政部、国家税务总局决定从 2008 年 9 月 19 日起，调整证券（股票）交易印花税征收方式，将对买卖、继承、赠与所书立的 A 股、B 股股权转让书据按 0.1% 的税率对双方当事

人征收证券（股票）交易印花税，调整为单边征税，即对买卖、继承、赠与所书立的 A 股、B 股股权转让书据的出让按 0.1% 的税率征收证券（股票）交易印花税，对受让方不再征税。

根据财政部、国家税务总局财税[2005]103 号文《关于股权分置试点改革有关税收政策问题的通知》的规定,股权分置改革过程中因非流通股股东向流通股股东支付对价而发生的股权转让，暂免征收印花税。

## 2、营业税、企业所得税

根据财政部、国家税务总局财税[2004]78 号文《关于证券投资基金税收政策的通知》的规定,自 2004 年 1 月 1 日起，对证券投资基金管理人运用基金买卖股票、债券的价差收入，继续免征营业税和企业所得税。

根据财政部、国家税务总局财税[2005]103 号文《关于股权分置试点改革有关税收政策问题的通知》的规定,股权分置改革过程中非流通股股东通过对价方式向流通股股东支付的股份、现金等收入，暂免征收流通股股东应缴纳的企业所得税。

根据财政部、国家税务总局财税[2008]1 号文《关于企业所得税若干优惠政策的通知》的规定，对证券投资基金从证券市场中取得的收入，包括买卖股票、债券的差价收入，股权的股息、红利收入，债券的利息收入及其他收入，暂不征收企业所得税。

## 3、个人所得税

根据财政部、国家税务总局财税[1998]55 号文《关于证券投资基金有关税收问题的通知》的规定,对投资者从基金分配中获得的股票的股息、红利收入以及企业债券的利息收入,由上市公司及债券发行企业在向其派发股息、红利收入和利息收入时代扣代缴 20% 的个人所得税，基金向个人投资者分配股息、红利、利息时，不再代扣个人所得税；

根据财政部、国家税务总局财税[2005]107 号文《关于股息红利有关个人所得税政策的补充通知》的规定,自 2005 年 6 月 13 日起,对证券投资基金从上市公司取得的股息红利所得,按照财税[2005]102 号文规定,扣缴义务人在代扣代缴个人所得税时,减按 50% 计算应纳税所得额；

根据财政部、国家税务总局财税[2005]103 号文《关于股权分置试点改革有关税收政策问题的通知》的规定,股权分置改革过程中非流通股股东通过对价方式向流通股股东支付的股份、现金等收入，暂免征收流通股股东应缴纳的个人所得税。

根据财政部、国家税务总局、证监会财税[2012]85 号文《关于实施上市公司股息红利差别化个人所得税政策有关问题的通知》的规定，个人从公开发行和转让市场取得的上市公司股票，持股期限在 1 个月以内（含 1 个月）的，其股息红利所得全额计入应纳税所得额；持股期限在 1 个月以上至 1 年（含 1 年）的，暂减按 50% 计入应纳税所得额；持股期限超过 1 年的，暂减按 25% 计入



应纳税所得额。上述所得统一适用 20% 的税率计征个人所得税。

根据财政部、国家税务总局、证监会财税 [2015] 101 号文《关于上市公司股息红利差别化个人所得税政策有关问题的通知》的规定，个人从公开发行和转让市场取得的上市公司股票，持股期限超过 1 年的，股息红利所得暂免征收个人所得税。上市公司派发股息红利时，对个人持股 1 年以内（含 1 年）的，上市公司暂不扣缴个人所得税。

#### 7.4.7 重要财务报表项目的说明

##### 7.4.7.1 银行存款

单位：人民币元

项目	本期末	上年度末
	2015 年 12 月 31 日	2014 年 12 月 31 日
活期存款	5,004,847.93	6,643,929.55
定期存款	-	-
其他存款	-	-
合计	5,004,847.93	6,643,929.55

##### 7.4.7.2 交易性金融资产

单位：人民币元

项目	本期末			
	2015 年 12 月 31 日			
	成本	公允价值	公允价值变动	
股票	73,322,752.10	67,486,002.27	-5,836,749.83	
贵金属投资-金交所黄金合约	-	-	-	
债券	交易所市场	79,306,330.39	83,238,432.93	3,932,102.54
	银行间市场	201,366,200.12	201,369,000.00	2,799.88
	合计	280,672,530.51	284,607,432.93	3,934,902.42
资产支持证券	-	-	-	
基金	-	-	-	
其他	-	-	-	

合计		353,995,282.61	352,093,435.20	-1,901,847.41
项目	上年度末			
	2014 年 12 月 31 日			
		成本	公允价值	公允价值变动
股票		-	-	-
贵金属投资-金交所黄金合约		-	-	-
债券	交易所市场	148,995,926.66	152,505,559.12	3,509,632.46
	银行间市场	671,460,756.07	673,087,000.00	1,626,243.93
	合计	820,456,682.73	825,592,559.12	5,135,876.39
资产支持证券		-	-	-
基金		-	-	-
其他		-	-	-
合计		820,456,682.73	825,592,559.12	5,135,876.39

#### 7.4.7.3 衍生金融资产/负债

本报告期末及上年度末，本基金未持有衍生金融资产/负债。

#### 7.4.7.4 买入返售金融资产

##### 7.4.7.4.1 各项买入返售金融资产期末余额

单位：人民币元

项目	本期末	
	2015 年 12 月 31 日	
	账面余额	其中：买断式逆回购
买入返市场	200,000.00	-
合计	200,000.00	-
项目	上年度末	
	2014 年 12 月 31 日	
	账面余额	其中：买断式逆回购
交易所	18,800,000.00	-

合计	18,800,000.00	-
----	---------------	---

#### 7.4.7.4.2 期末买断式逆回购交易中取得的债券

本报告期末及上年度末，本基金未持有买断式逆回购交易中取得的债券。

#### 7.4.7.5 应收利息

单位：人民币元

项目	本期末 2015 年 12 月 31 日	上年度末 2014 年 12 月 31 日
应收活期存款利息	1,875.84	2,176.98
应收定期存款利息	-	-
应收其他存款利息	-	-
应收结算备付金利息	419.00	967.80
应收债券利息	6,146,347.50	15,868,283.47
应收买入返售证券利息	-	2,571.97
应收申购款利息	-	-
应收黄金合约拆借孳息	-	-
其他	-	-
合计	6,148,642.34	15,874,000.22

注：应收结算备付金利息中包含结算保证金利息。

#### 7.4.7.6 其他资产

本报告期末及上年度末，本基金无其他资产余额。

#### 7.4.7.7 应付交易费用

单位：人民币元

项目	本期末 2015 年 12 月 31 日	上年度末 2014 年 12 月 31 日
交易所市场应付交易费用	91,004.97	-
银行间市场应付交易费用	7,382.00	16,707.50
合计	98,386.97	16,707.50

## 7.4.7.8 其他负债

单位：人民币元

项目	本期末	上年度末
	2015 年 12 月 31 日	2014 年 12 月 31 日
应付券商交易单元保证金	-	-
应付赎回费	128.22	13,120.00
其他应付款	-	-
预提费用	460,000.00	460,000.00
合计	460,128.22	473,120.00

## 7.4.7.9 实收基金

新华信用增益债券 A

金额单位：人民币元

项目	本期	
	2015年1月1日至2015年12月31日	
	基金份额	账面金额
上年度末	688,179,144.78	688,179,144.78
本期申购	27,718,785.82	27,718,785.82
本期赎回（以“-”号填列）	-455,186,370.47	-455,186,370.47
本期末	260,711,560.13	260,711,560.13

新华信用增益债券 C

金额单位：人民币元

项目	本期	
	2015年1月1日至2015年12月31日	
	基金份额	账面金额
上年度末	35,453,486.10	35,453,486.10
本期申购	111,435,356.09	111,435,356.09
本期赎回（以“-”号填列）	-124,332,212.56	-124,332,212.56
本期末	22,556,629.63	22,556,629.63

## 7.4.7.10 未分配利润

新华信用增益债券 A

单位：人民币元

项目	已实现部分	未实现部分	未分配利润合计
上年度末	67,609,082.34	61,860,519.88	129,469,602.22
本期利润	27,887,102.64	-6,269,892.77	21,617,209.87
本期基金份额交易产生的变动数	-49,582,256.36	-37,618,954.49	-87,201,210.85
其中：基金申购款	3,718,733.07	2,694,510.40	6,413,243.47
基金赎回款	-53,300,989.43	-40,313,464.89	-93,614,454.32
本期已分配利润	-	-	-
本期末	45,913,928.62	17,971,672.62	63,885,601.24

## 新华信用增益债券 C

单位：人民币元

项目	已实现部分	未实现部分	未分配利润合计
上年度末	3,288,861.09	3,178,645.22	6,467,506.31
本期利润	2,363,391.21	-767,831.03	1,595,560.18
本期基金份额交易产生的变动数	-1,860,169.04	-856,716.90	-2,716,885.94
其中：基金申购款	12,291,576.96	9,948,949.16	22,240,526.12
基金赎回款	-14,151,746.00	-10,805,666.06	-24,957,412.06
本期已分配利润	-	-	-
本期末	3,792,083.26	1,554,097.29	5,346,180.55

## 7.4.7.11 存款利息收入

单位：人民币元

项目	本期	上年度可比期间
	2015 年 1 月 1 日至 2015 年 12 月 31 日	2014 年 1 月 1 日至 2014 年 12 月 31 日
活期存款利息收入	65,857.21	91,514.93
定期存款利息收入	-	762,000.01

其他存款利息收入	-	-
结算备付金利息收入	22,704.78	54,015.08
其他	-	-
合计	88,561.99	907,530.02

注：结算备付金利息收入中包含结算保证金利息收入。

#### 7.4.7.12 股票投资收益

##### 7.4.7.12.1 股票投资收益项目构成

本基金上年度可比期间无股票投资。

##### 7.4.7.12.2 股票投资收益——买卖股票差价收入

单位：人民币元

项目	本期	上年度可比期间
	2015年1月1日至2015年12月31日	2014年1月1日至2014年12月31日
卖出股票成交总额	38,224,030.58	-
减：卖出股票成本总额	35,846,191.99	-
买卖股票差价收入	2,377,838.59	-

注：本基金上年度可比期间无股票投资。

#### 7.4.7.13 债券投资收益

##### 7.4.7.13.1 债券投资收益——买卖债券差价收入

单位：人民币元

项目	本期	上年度可比期间
	2015年1月1日至2015年12月31日	2014年1月1日至2014年12月31日
卖出债券（债转股及债券到期兑付）成交总额	1,469,952,102.15	1,973,462,342.72
减：卖出债券（债转股及债券到期兑付）成本总额	1,415,015,540.56	1,902,049,723.69
减：应收利息总额	44,306,185.61	47,989,877.23
买卖债券差价收入	10,630,375.98	23,422,741.80

##### 7.4.7.13.2 资产支持证券投资收益

本报告期及上年度可比期间，本基金无资产支持证券投资收益。

#### 7.4.7.14 贵金属投资收益

本报告期及上年度可比期间，本基金无贵金属投资收益。

#### 7.4.7.15 衍生工具收益

本报告期及上年度可比期间，本基金无衍生工具收益。

#### 7.4.7.16 股利收益

单位：人民币元

项目	本期	上年度可比期间
	2015年1月1日至2015年12月31日	2014年1月1日至2014年12月31日
股票投资产生的股利收益	173,433.00	-
基金投资产生的股利收益	-	-
合计	173,433.00	-

注：上年度可比期间，本基金无股利收益。

#### 7.4.7.17 公允价值变动收益

单位：人民币元

项目名称	本期	上年度可比期间
	2015年1月1日至2015年12月31日	2014年1月1日至2014年12月31日
1.交易性金融资产	-7,037,723.80	6,717,282.43
——股票投资	-5,836,749.83	-
——债券投资	-1,200,973.97	6,717,282.43
——资产支持证券投资	-	-
——基金投资	-	-
——贵金属投资	-	-
——其他	-	-
2.衍生工具	-	-
——权证投资	-	-
3.其他	-	-
合计	-7,037,723.80	6,717,282.43

#### 7.4.7.18 其他收入

单位：人民币元

项目	本期	上年度可比期间
	2015年1月1日至2015年12月31日	2014年1月1日至2014年12月31日
基金赎回费收入	176,052.14	1,796,238.31
转换费收入	5,663.73	6,375.64
合计	181,715.87	1,802,613.95

**7.4.7.19 交易费用**

单位：人民币元

项目	本期	上年度可比期间
	2015年1月1日至2015年12月31日	2014年1月1日至2014年12月31日
交易所市场交易费用	174,691.63	1,878.05
银行间市场交易费用	12,307.50	19,945.00
合计	186,999.13	21,823.05

**7.4.7.20 其他费用**

单位：人民币元

项目	本期	上年度可比期间
	2015年1月1日至2015年12月31日	2014年1月1日至2014年12月31日
审计费用	80,000.00	80,000.00
信息披露费	380,000.00	379,999.52
债券账户维护费	36,200.00	9,000.00
汇划手续费	18,227.14	31,446.08
其他	-	-
合计	514,427.14	500,445.60

**7.4.8或有事项、资产负债表日后事项的说明****7.4.8.1或有事项**

截至 2015 年 12 月 31 日，本基金未发生需要披露的或有事项。

**7.4.8.2资产负债表日后事项**



截止财务报告签发日，本基金未发生需要披露的资产负债表日后事项。

#### 7.4.9 关联方关系

关联方名称	与本基金的关系
中国建设银行股份有限公司	基金托管人
新华基金管理股份有限公司	基金管理人、基金发起人
新华信托股份有限公司	基金管理人股东
恒泰证券股份有限公司	基金管理人股东
杭州永原网络科技有限公司	基金管理人股东
中央汇金投资有限责任公司	基金托管人股东
深圳新华富时资产管理有限公司	基金管理人的控股子公司
恒泰长财证券有限责任公司	基金管理人股东的全资子公司

#### 7.4.10 本报告期及上年度可比期间的关联方交易

##### 7.4.10.1 通过关联方交易单元进行的交易

##### 7.4.10.1.1 股票交易

金额单位：人民币元

关联方名称	本期 2015年1月1日至2015年12月31日		上年度可比期间 2014年1月1日至2014年12月31日	
	成交金额	占当期股票成交总额的 比例	成交金额	占当期股票成交总额的 比例
恒泰证券股份有限公司	9,241,346.10	6.27%	-	-

注：上年度可比期间，本基金无通过关联方交易单元进行股票交易。

##### 7.4.10.1.2 权证交易

本报告期及上年度可比期间，本基金均无通过关联方交易单元进行权证交易。

##### 7.4.10.1.3 债券交易

金额单位：人民币元

关联方名称	本期 2015年1月1日至2015年12月31日		上年度可比期间 2014年1月1日至2014年12月31日	
	成交金额	占当期债券 成交总额的比例	成交金额	占当期债券 成交总额的比例

		券成交总 额的比例		券成交总 额的比例
中国建设银行	-	-	40,086,238.36	0.22%

注：本报告期，本基金无通过关联方交易单元进行债券交易。

#### 7.4.10.1.4 债券回购交易

金额单位：人民币元

关联方名称	本期 2015年1月1日至2015年12月31日		上年度可比期间 2014年1月1日至2014年12月31日	
	成交金额	占当期债 券回购成 交总额的 比例	成交金额	占当期债 券回购成 交总额的 比例
恒泰证券股份有限公 司	228,800,000.00	8.72%	-	-

注：上年度可比期间，本基金无通过关联方交易单元进行债券回购交易。

#### 7.4.10.1.5 应支付关联方的佣金

金额单位：人民币元

关联方名称	本期 2015年1月1日至2015年12月31日			
	当期 佣金	占当期佣金 总量的比例	期末应付佣金余额	占期末应付佣 金总额的比例
恒泰证券股份有限公 司	6,758.03	5.59%	6,758.03	7.43%
关联方名称	上年度可比期间 2014年1月1日至2014年12月31日			
	当期 佣金	占当期佣金 总量的比例	期末应付佣金余额	占期末应付佣 金总额的比例
-	-	-	-	-

注：上年度可比期间，本基金无应支付关联方的佣金。

#### 7.4.10.2 关联方报酬

## 7.4.10.2.1 基金管理费

单位：人民币元

项目	本期	上年度可比期间
	2015年1月1日至2015年12月31日	2014年1月1日至2014年12月31日
当期发生的基金应支付的管理费	3,220,467.51	3,369,694.78
其中：支付销售机构的客户维护费	553,940.91	938,041.49

注：1、基金管理人报酬按前一日基金资产净值 0.7% 的年费率逐日计提确认。计算公式为：每日基金管理费 = 前一日基金资产净值 × (0.7% ÷ 当年天数)

2、客户维护费是指基金管理人与基金销售机构在基金销售协议中约定的依据销售机构销售基金的保有量提取一定比例的客户维护费，用以向基金销售机构支付客户服务及销售活动中产生的相关费用，该费用从基金管理人收取的基金管理费中列支，不属于从基金资产中列支的费用项目。

## 7.4.10.2.2 基金托管费

单位：人民币元

项目	本期	上年度可比期间
	2015年1月1日至2015年12月31日	2014年1月1日至2014年12月31日
当期发生的基金应支付的托管费	920,133.57	962,769.98

注：基金托管费按前一日的基金资产净值 0.2% 的年费率逐日计提确认。

其计算公式为：日托管人报酬 = 前一日基金资产净值 × 0.2% / 当年天数。

## 7.4.10.2.3 销售服务费

单位：人民币元

获得销售服务费的各关联方名称	本期		
	2015年1月1日至2015年12月31日		
	当期发生的基金应支付的销售服务费		
	新华信用增益债券 A	新华信用增益债券 C	合计
恒泰证券股份有限公司	-	7,976.56	7,976.56
中国建设银行	-	22,398.70	22,398.70
新华基金管理股份有限公司	-	74,533.09	74,533.09

合计	-	104,908.35	104,908.35
获得销售服务费的各关联方名称	上年度可比期间 2014年1月1日至2014年12月31日		
	当期发生的基金应支付的销售服务费		
	新华信用增益债券A	新华信用增益债券C	合计
新华基金管理股份有限公司	-	165,424.33	165,424.33
中国建设银行	-	181,755.22	181,755.22
恒泰证券股份有限公司	-	30,017.59	30,017.59
恒泰长财证券有限责任公司	-	990.46	990.46
合计	-	378,187.60	378,187.60

注：本基金销售服务费按前一日 C 类基金资产净值的 0.4% 年费率计提。

其计算公式为：日基金销售服务费=前一日 C 类基金资产净值×0.4%/当年天数。

本报告期列示的应支付的销售服务费为当期计提金额。

#### 7.4.10.3 与关联方进行银行间同业市场的债券(含回购)交易

单位：人民币元

本期 2015年1月1日至2015年12月31日						
银行间市场 交易的各关 联方名称	债券交易金额		基金逆回购		基金正回购	
	基金买入	基金卖出	交易金额	利息收入	交易金额	利息支出
-	-	-	-	-	-	-
上年度可比期间 2014年1月1日至2014年12月31日						
银行间市场 交易的各关 联方名称	债券交易金额		基金逆回购		基金正回购	
	基金买入	基金卖出	交易金额	利息收入	交易金额	利息支出
中国建设银行	40,086,238.36	-	-	-	-	-

注：本报告期，本基金无与关联方进行银行间同业市场的债券（含回购）交易。

**7.4.10.4 各关联方投资本基金的情况**

**7.4.10.4.1 报告期内基金管理人运用固有资金投资本基金的情况**

本基金管理人在本报告期内未运用固有资金投资本基金。

**7.4.10.4.2 报告期末除基金管理人之外的其他关联方投资本基金的情况**

报告期末，除基金管理人之外的其他关联方未投资本基金。

**7.4.10.5 由关联方保管的银行存款余额及当期产生的利息收入**

单位：人民币元

关联方名称	本期		上年度可比期间	
	2015年1月1日至2015年12月31日		2014年1月1日至2014年12月31日	
	期末余额	当期利息收入	期末余额	当期利息收入
中国建设银行股份有限公司	5,004,847.93	65,857.21	6,643,929.55	91,514.93

**7.4.10.6 本基金在承销期内参与关联方承销证券的情况**

本基金在本报告期内及上年度可比期间未参与关联方承销证券。

**7.4.10.7 其他关联交易事项的说明**

本基金本报告期内无其他关联交易事项。

**7.4.11 利润分配情况**

本基金本报告期及上年度可比期间无收益分配事项。

**7.4.12 期末（2015 年 12 月 31 日）本基金持有的流通受限证券**

**7.4.12.1 因认购新发/增发证券而于期末持有的流通受限证券**

金额单位：人民币元

7.4.12.1.1 受限证券类别：债券										
证券代码	证券名称	成功认购日	可流通日	流通受限类型	认购价格	期末估值单价	数量(单位：股)	期末成本总额	期末估值总额	备注
12300	蓝标	2015-1	2016-0	网下	100.00	99.99	470.00	46,996	46,996	-

1	转债	2-23	1-18	认购				.91	.91
---	----	------	------	----	--	--	--	-----	-----

#### 7.4.12.2 期末持有的暂时停牌等流通受限股票

截至报告期期末本基金未持有暂时停牌等流通受限股票。

#### 7.4.12.3 期末债券正回购交易中作为抵押的债券

##### 7.4.12.3.1 银行间市场债券正回购

本基金本报告期内未发生银行间市场债券正回购。

##### 7.4.12.3.2 交易所市场债券正回购

本报告期末持有交易所市场债券正回购。

#### 7.4.13 金融工具风险及管理

##### 7.4.13.1 风险管理政策和组织架构

本基金在日常经营活动中涉及的财务风险主要包括信用风险、流动性风险及市场风险。本基金管理人制定了政策和程序来识别及分析这些风险，并设定适当的风险限额及内部控制流程，通过可靠的管理及信息系统持续监控上述各类风险。

本基金管理人建立了以风险控制委员会为核心的、由督察长、风险管理委员会、监察稽核部、相关职能部门和业务部门构成的四级风险管理架构体系。

##### 7.4.13.2 信用风险

信用风险是指基金在交易过程中因交易对手未履行合约责任，或者基金所投资证券之发行人出现违约、拒绝支付到期本息，导致基金资产损失和收益变化的风险。本基金均投资于具有良好信用等级等级的证券，且通过分散化投资以分散信用风险。本基金投资于一家公司发行的证券市值不超过基金资产净值的 10%，且本基金与由本基金管理人管理的其他基金共同持有一家公司的证券，不得超过该证券的 10%。

本基金在交易所进行的交易均与中国证券登记结算有限责任公司完成证券交收和款项清算，因此违约风险发生的可能性很小。

##### 7.4.13.2.1 按短期信用评级列示的债券投资

单位：人民币元

短期信用评级	本期末 2015年12月31日	上年末 2014年12月31日
A-1	100,780,000.00	394,522,500.00
A-1 以下	-	-
未评级	100,589,000.00	100,056,000.00
合计	201,369,000.00	494,578,500.00

#### 7.4.13.2.2 按长期信用评级列示的债券投资

单位：人民币元

长期信用评级	本期末 2015年12月31日	上年末 2014年12月31日
AAA	330,659.00	10,078,000.00
AAA 以下	62,911,938.31	232,508,223.50
未评级	19,995,835.62	19,995,835.62
合计	83,238,432.93	262,582,059.12

#### 7.4.13.3 流动性风险

流动性风险是指基金所持金融工具变现的难易程度。本基金的流动性风险一方面来自于基金份额持有人可随时要求赎回其持有的基金份额，另一方面来自于投资品种所处的交易市场不活跃而带来的变现困难。

本基金所持大部分证券在证券交易所上市，其余亦可在银行间同业市场交易。本基金可通过卖出回购金融资产方式借入短期资金应对流动性需求，其上限一般不超过基金持有的债券资产的公允价值。本基金所持有的金融负债的合同约定到期日均为一年以内且不计息，因此账面余额即为未折现的合约到期现金流量。

本基金管理人每日预测本基金的流动性需求，并同时通过独立的风险管理部门设定流动性比例要求，对流动性指标进行持续的监测和分析。

#### 7.4.13.4 市场风险

市场风险是指基金所持金融工具的公允价值或未来现金流量因所处市场各类价格因素的变动而发生波动的风险，包括利率风险、外汇风险和其他价格风险。

##### 7.4.13.4.1 利率风险

利率风险是指基金的财务状况和现金流量受市场利率变动而发生波动的风险。本基金持有的大部分金融资产和金融负债不计息，因此本基金的收入及经营活动的现金流量在很大程度上独立于市场利率变化。本基金的生息资产主要为银行存款、结算备付金及债券投资等。下表统计了本基金面临的利率风险敞口。表中所示为本基金资产及负债的公允价值，并按照合约规定的利率重新定价日或到期日孰早者予以分类。

#### 7.4.13.4.1.1 利率风险敞口

单位：人民币元

本期末 2015年12月31 日	1年以内	1-5年	5年以上	不计息	合计
资产					
银行存款	5,004,847.93	-	-	-	5,004,847.93
结算备付金	895,879.87	-	-	-	895,879.87
存出保证金	35,298.79	-	-	-	35,298.79
交易性金融资产	284,607,432.93	-	-	67,486,002.27	352,093,435.20
买入返售金融资产	200,000.00	-	-	-	200,000.00
应收证券清算款	-	-	-	300,093.06	300,093.06
应收利息	-	-	-	6,148,642.34	6,148,642.34
应收申购款	-	-	-	6,997.60	6,997.60
资产总计	290,743,459.52	-	-	73,941,735.27	364,685,194.79
负债					
卖出回购金融资产款	10,999,794.50	-	-	-	10,999,794.50
应付赎回款	-	-	-	347,443.86	347,443.86
应付管理人报酬	-	-	-	209,416.47	209,416.47
应付托管费	-	-	-	59,833.31	59,833.31
应付销售服务费	-	-	-	9,502.51	9,502.51
应付交易费用	-	-	-	98,386.97	98,386.97
应付利息	-	-	-	717.40	717.40
其他负债	-	-	-	460,128.22	460,128.22
负债总计	10,999,794.50	-	-	1,185,428.74	12,185,223.24
利率敏感度缺口	279,743,665.02	-	-	72,756,306.53	352,499,971.55



					5
上年度末 2014 年 12 月 31 日	1 年以内	1-5 年	5 年以上	不计息	合计
资产					
银行存款	6,643,929.55	-	-	-	-
结算备付金	2,098,441.30	-	-	-	2,098,441.30
存出保证金	52,257.83	-	-	-	52,257.83
交易性金融资产	573,088,500.00	44,840,071.62	207,663,987.50	-	825,592,559.12
买入返售金融资产	18,800,000.00	-	-	-	18,800,000.00
应收证券清算款	-	-	-	13,712,524.25	13,712,524.25
应收利息	-	-	-	15,874,000.22	15,874,000.22
应收申购款	-	-	-	296,113.45	296,113.45
资产总计	600,683,128.68	44,840,071.62	207,663,987.50	29,882,637.92	883,069,825.72
负债					
卖出回购金融资产款	3,000,000.00	-	-	-	-
应付赎回款	-	-	-	19,125,626.58	19,125,626.58
应付管理人报酬	-	-	-	661,499.78	661,499.78
应付托管费	-	-	-	188,999.92	188,999.92
应付销售服务费	-	-	-	34,132.53	34,132.53
应付交易费用	-	-	-	16,707.50	16,707.50
其他负债	-	-	-	473,120.00	473,120.00
负债总计	3,000,000.00	-	-	20,500,086.31	23,500,086.31
利率敏感度缺口	597,683,128.68	44,840,071.62	207,663,987.50	9,382,551.61	859,569,739.41

## 7.4.13.4.1.2 利率风险的敏感性分析

假设	其他市场变量不变，市场利率上升 25 个基点		
	其他市场变量不变，市场利率下降 25 个基点		
分析	相关风险变量的变动	对资产负债表日基金资产净值的影响金额（单位：人民币万元）	
		本期末	上年度末

	2015 年 12 月 31 日	2014 年 12 月 31 日
市场利率上升 25.00 bp	减少约 70	减少约 215
市场利率下降 25.00 bp	增加约 70	增加约 215

注：本基金管理人运用 XRisk Suite 风险控制系统对本基金投资组合中的银行存款、结算备付金、存出保证金和债券类资产做出以上利率风险的敏感性分析

#### 7.4.13.4.2 外汇风险

本基金的所有资产与负债均以人民币计价,因此无重大外汇风险.

#### 7.4.13.4.3 其他价格风险

在其他价格风险分析中，本基金管理人主要分析市场价格风险的影响。市场价格风险是指基金所持金融工具的公允价值或未来现金流量因除市场利率和外汇汇率以外的市场价格因素变动而发生波动的风险。本基金主要投资于证券交易所上市或银行间同业市场交易的股票和债券，所面临的最大市场价格风险由所持有的金融工具的公允价值决定。本基金通过投资组合的分散化降低市场价格风险，并且本基金管理人每日对本基金所持有的证券价格实施监控。本基金的投资范围为具有良好流动性的金融工具，包括国债、央行票据、地方政府债、城投债、金融债、企业债（含中小企业私募债）短期融资券、中期票据、公司债、资产支持证券、债券回购、银行存款等固定收益类资产以及法律法规或中国证监会允许基金投资的其他金融工具，同时本基金不直接在二级市场买入股票、权证等权益类资产也不参与一级市场新股申购和新股增发和可转债投资。

#### 7.4.13.4.3.1 其他价格风险敞口

金额单位：人民币元

项目	本期末 2015 年 12 月 31 日		上年度末 2014 年 12 月 31 日	
	公允价值	占基金 资产净 值比例 (%)	公允价值	占基金 资产净 值比例 (%)
交易性金融资产—股票投资	67,486,002.27	19.14	-	-
交易性金融资产—基金投资	-	-	-	-
交易性金融资产—债券投资	284,607,432.93	80.74	-	-

交易性金融资产—贵金属投资	-	-	-	-
衍生金融资产—权证投资	-	-	-	-
合计	352,093,435.20	99.88	-	-

#### 7.4.13.4.3.2 其他价格风险的敏感性分析

假设	其他市场变量不变,本基金业绩比较基准上升 1%		
	其他市场变量不变,本基金业绩比较基准下降 1%		
分析	相关风险变量的变动	对资产负债表日基金资产净值的影响金额（单位：人民币万元）	
		本期末 2015 年 12 月 31 日	上年度末 2014 年 12 月 31 日
	本基金业绩比较基准上升 1%	增加约 83	-
	本基金业绩比较基准下降 1%	减少约 83	-

注：1. 本基金的整体业绩比较基准为中债企业债总全价指数收益率\*60%+中债国债总全价指数收益率\*30%+沪深 300 指数收益率\*10%；

2. 本基金管理人运用 XRisk suite 风险控制系统对本基金投资组合中股票资产做出以上其他价格风险的敏感性分析。

## §8 投资组合报告

### 8.1 期末基金资产组合情况

金额单位：人民币元

序号	项目	金额	占基金总资产的比例（%）
1	权益投资	67,486,002.27	18.51
	其中：股票	67,486,002.27	18.51
2	固定收益投资	284,607,432.93	78.04
	其中：债券	284,607,432.93	78.04
	资产支持证券	-	-
3	贵金属投资	-	-
4	金融衍生品投资	-	-

5	买入返售金融资产	200,000.00	0.05
	其中：买断式回购的买入返售金融资产	-	-
6	银行存款和结算备付金合计	5,900,727.80	1.62
7	其他各项资产	6,491,031.79	1.78
8	合计	364,685,194.79	100.00

## 8.2 期末按行业分类的股票投资组合

金额单位：人民币元

代码	行业类别	公允价值	占基金资产净值比例（%）
A	农、林、牧、渔业	-	-
B	采矿业	40,754,449.00	11.56
C	制造业	26,731,553.27	7.58
D	电力、热力、燃气及水生产和供应业	-	-
E	建筑业	-	-
F	批发和零售业	-	-
G	交通运输、仓储和邮政业	-	-
H	住宿和餐饮业	-	-
I	信息传输、软件和信息技术服务业	-	-
J	金融业	-	-
K	房地产业	-	-
L	租赁和商务服务业	-	-
M	科学研究和技术服务业	-	-
N	水利、环境和公共设施管理业	-	-
O	居民服务、修理和其他服务业	-	-
P	教育	-	-
Q	卫生和社会工作	-	-

R	文化、体育和娱乐业	-	-
S	综合	-	-
	合计	67,486,002.27	19.14

### 8.3 期末按公允价值占基金资产净值比例大小排序的所有股票投资明细

金额单位：人民币元

序号	股票代码	股票名称	数量(股)	公允价值	占基金资产净值比例(%)
1	600123	兰花科创	1,910,000	15,337,300.00	4.35
2	600166	福田汽车	2,400,000	15,192,000.00	4.31
3	601088	中国神华	1,011,700	15,145,149.00	4.30
4	600875	东方电气	846,629	11,539,553.27	3.27
5	601699	潞安环能	1,600,000	10,272,000.00	2.91

注：报告期末，本基金有且仅有以上股票。

### 8.4 报告期内股票投资组合的重大变动

#### 8.4.1 累计买入金额超出期初基金资产净值 2%或前 20 名的股票明细

金额单位：人民币元

序号	股票代码	股票名称	本期累计买入金额	占期初基金资产净值比例(%)
1	601088	中国神华	32,278,136.88	3.76
2	600875	东方电气	21,754,797.62	2.53
3	600166	福田汽车	17,726,475.00	2.06
4	600123	兰花科创	17,707,241.45	2.06
5	601699	潞安环能	12,584,788.74	1.46
6	600141	兴发集团	7,117,504.40	0.83

#### 8.4.2 累计卖出金额超出期初基金资产净值 2%或前 20 名的股票明细

金额单位：人民币元

序号	股票代码	股票名称	本期累计卖出金额	占期初基金资产净值比例(%)
1	601088	中国神华	18,016,007.00	2.10

2	600875	东方电气	9,551,814.10	1.11
3	600141	兴发集团	8,129,281.48	0.95
4	600166	福田汽车	2,526,928.00	0.29

#### 8.4.3 买入股票的成本总额及卖出股票的收入总额

单位：人民币元

买入股票的成本（成交）总额	109,168,944.09
卖出股票的收入（成交）总额	38,224,030.58

#### 8.5 期末按债券品种分类的债券投资组合

金额单位：人民币元

序号	债券品种	公允价值	占基金资产净值比例(%)
1	国家债券	-	-
2	央行票据	-	-
3	金融债券	20,012,000.00	5.68
	其中：政策性金融债	20,012,000.00	5.68
4	企业债券	62,703,941.40	17.79
5	企业短期融资券	181,357,000.00	51.45
6	中期票据	-	-
7	可转债	538,655.91	0.15
8	同业存单	-	-
9	其他	19,995,835.62	5.67
10	合计	284,607,432.93	80.74

#### 8.6 期末按公允价值占基金资产净值比例大小排序的前五名债券投资明细

金额单位：人民币元

序号	债券代码	债券名称	数量(张)	公允价值	占基金资产净值比例(%)
1	041558002	15 滇公路 CP002	300,000	30,321,000.00	8.60

2	011599162	15 昆山经 技 SCP001	300,000	30,249,000.00	8.58
3	041553003	15 大丰海 港 CP001	200,000	20,224,000.00	5.74
4	011599164	15 水电七 局 SCP002	200,000	20,156,000.00	5.72
5	011599283	15 金元 SCP005	200,000	20,114,000.00	5.71

#### 8.7 期末按公允价值占基金资产净值比例大小排序的所有资产支持证券投资明细

报告期末，本基金未持有资产支持证券。

#### 8.8 报告期末按公允价值占基金资产净值比例大小排序的前五名贵金属投资明细

报告期末，本基金未持有贵金属。

#### 8.9 期末按公允价值占基金资产净值比例大小排名的前五名权证投资明细

报告期末，本基金未持有权证。

#### 8.10 报告期末本基金投资的股指期货交易情况说明

##### 8.10.1 报告期末本基金投资的股指期货持仓和损益明细

本报告期末本基金无股指期货。

##### 8.10.2 本基金投资股指期货的投资政策

本基金合同中尚无股指期货的投资政策。

#### 8.11 报告期末本基金投资的国债期货交易情况说明

##### 8.11.1 本期国债期货投资政策

本基金合同中尚无国债期货的投资政策。

##### 8.11.2 报告期末本基金投资的国债期货持仓和损益明细

本报告期末本基金无国债期货投资。

##### 8.11.3 本期国债期货投资评价

本报告期末本基金无国债期货投资。

**8.12 投资组合报告附注**

8.12.1 本报告期内，本基金投资的前十名证券的发行主体没有出现被监管部门立案调查，或在报告编制日前一年内受到公开谴责、处罚的情形。

8.12.2 本报告期内，本基金投资的前十名股票没有超出基金合同规定的备选股票库之外的股票。

**8.12.3 期末其他各项资产构成**

单位：人民币元

序号	名称	金额
1	存出保证金	35,298.79
2	应收证券清算款	300,093.06
3	应收股利	-
4	应收利息	6,148,642.34
5	应收申购款	6,997.60
6	其他应收款	-
7	待摊费用	-
8	其他	-
9	合计	6,491,031.79

**8.12.4 期末持有的处于转股期的可转换债券明细**

报告期末，本基金未持有处于转股期的可转换债券。

**8.12.5 期末前十名股票中存在流通受限情况的说明**

报告期末，本基金前十名股票中不存在流通受限情况。

**8.12.6 投资组合报告附注的其他文字描述部分**

由于四舍五入的原因，分项之和与合计项之间可能存在尾差。

**§9 基金份额持有人信息****9.1 期末基金份额持有人户数及持有人结构**

份额单位：份



份额级别	持有人户数(户)	户均持有的基金份额	持有人结构			
			机构投资者		个人投资者	
			持有份额	占总份额比例	持有份额	占总份额比例
新华信用增益债券 A	373	698,958.61	227,155,754.60	87.13%	33,555,805.53	12.87%
新华信用增益债券 C	175	128,895.03	18,459,069.02	81.83%	4,097,560.61	18.17%
合计	548	516,912.76	245,614,823.62	86.71%	37,653,366.14	13.29%

### 9.2 期末基金管理人的从业人员持有本基金的情况

项目	份额级别	持有份额总数(份)	占基金总份额比例
基金管理人所有从业人员持有本基金	新华信用增益债券 A	0.00	0.00%
	新华信用增益债券 C	16,129.03	0.07%
	合计	16,129.03	0.01%

### 9.3 期末基金管理人的从业人员持有本开放式基金份额总量区间的情况

项目	份额级别	持有基金份额总量的数量区间(万份)
本公司高级管理人员、基金投资和研究部门负责人持有本开放式基金	新华信用增益债券 A	0
	新华信用增益债券 C	0
	合计	0
本基金基金经理持有本开放式基金	新华信用增益债券 A	0
	新华信用增益债券 C	0
	合计	0

注：本公司高级管理人员、基金投资和研究部门负责人持有该只基金份额总量的数量区间为 0 份；该只基金的基金经理持有该只基金份额总量的数量区间为 0 份。

## §10 开放式基金份额变动

单位：份

项目	新华信用增益债券 A	新华信用增益债券 C
基金合同生效日(2013 年 12 月 4)	253,515,369.44	901,457,265.32

日) 基金份额总额		
本报告期期初基金份额总额	688,179,144.78	35,453,486.10
本报告期基金总申购份额	27,718,785.82	111,435,356.09
减: 本报告期基金总赎回份额	455,186,370.47	124,332,212.56
本报告期基金拆分变动份额	-	-
本报告期期末基金份额总额	260,711,560.13	22,556,629.63

## §11 重大事件揭示

### 11.1 基金份额持有人大会决议

本报告期内未召开基金份额持有人大会。

### 11.2 基金管理人、基金托管人的专门基金托管部门的重大人事变动

2015 年 2 月 11 日, 王卫东先生因个人原因不再担任基金管理人副总经理。

2015 年 11 月 30 日, 沈健先生、林艳芳女士担任基金管理人副总经理。

本基金托管人 2015 年 1 月 4 日发布任免通知, 聘任张力铮为中国建设银行投资托管业务部副总经理。

本基金托管人 2015 年 9 月 18 日发布任免通知, 解聘纪伟中国建设银行投资托管业务部副总经理职务。

### 11.3 涉及基金管理人、基金财产、基金托管业务的诉讼

本报告期无涉及基金管理人、基金财产、基金托管业务的诉讼。

### 11.4 基金投资策略的改变

本报告期本基金投资策略无改变。

### 11.5 为基金进行审计的会计师事务所情况

本报告期内, 本基金未发生改聘会计师事务所情况。报告年度应支付给其报酬 80000 元人民币。审计年限为 1 年。自 2013 年至 2015 年, 瑞华会计师事务所为本基金连续提供 3 年审计服务。

### 11.6 管理人、托管人及其高级管理人员受稽查或处罚等情况

本报告期, 本基金无管理人、托管人及其高级管理人员受稽查或处罚等情况。

### 11.7 基金租用证券公司交易单元的有关情况

#### 11.7.1 基金租用证券公司交易单元进行股票投资及佣金支付情况

金额单位: 人民币元

券商名称	交易单元数量	股票交易		应支付该券商的佣金		备注
		成交金额	占当期股票成交总额的比 例	佣金	占当期佣金总量的比 例	
渤海	1	-	-	-	-	-
申银万国	1	-	-	-	-	-
东北证券	1	-	-	-	-	-
国金	1	-	-	-	-	-
银河	1	-	-	-	-	-
安信证券	1	-	-	-	-	-
华创	1	-	-	-	-	-
国信	1	-	-	-	-	-
太平洋	1	-	-	-	-	-
中投证券	1	-	-	-	-	-
广发证券	1	32,652,939.63	22.15%	23,879.02	19.76%	-
中信建投	1	16,870,354.48	11.45%	12,337.85	10.21%	-
方正证券	1	15,715,879.00	10.66%	11,493.07	9.51%	-
恒泰证券	2	9,241,346.10	6.27%	6,758.03	5.59%	-
新时代	1	72,912,455.46	49.47%	66,379.21	54.93%	-

注：本基金根据中国证券监督管理委员会《关于加强证券投资基金监管有关问题的通知》（证监基字[1998]29号）以及《关于完善证券投资基金交易席位制度有关问题的通知》（证监基金字[2007]48号）的有关规定，本基金报告期内共租用 16 个交易席位，其中报告期内新增 4 个交易席位。新增席位为：方正证券上海交易所席位、东方证券上海交易所席位、方正证券深圳交易所席位及东方证券深圳交易所席位。

#### 一、交易席位的分配依据

交易席位的分配以券商实力及其所提供的研究支持为基础，主要考察点包括：

- 1、经营行为稳健规范，内控制度健全。
- 2、具备基金运作所需的高效、安全的通讯条件，交易设施满足基金进行证券交易的需要。
- 3、具有较强的全方位金融服务能力和水平。

#### 二、交易席位的选择流程

- 1、研究部根据上述标准考察后确定选用交易席位的券商。
- 2、与被选中的证券经营机构签订席位租用协议。

三、交易量的分配 交易量的分配以券商所提供的服务及研究支持为基础，主要考察点包括：

1、券商提供独立的或第三方研究报告及服务，包括宏观经济、行业分析、公司研发、市场数据、财经信息、行业期刊、组合分析软件、绩效评估、研讨会、统计信息、交易评估等，用以支持投资决策。

2、以季度为单位对经纪商通过评分的方式进行考核，由基金经理、研究员和交易员分别打分，根据经纪商给投资带来的增值确定经纪商的排名。考核的内容包括上一季度经纪交易执行情况、提供研究报告数量、研究报告质量和及时性、受邀讲解次数及效果、主动推介次数及效果等。考核结果将作为当期交易量分配的 依据，交易量大小和评分高低成正比。

3、交易部负责落实交易量的实际分配工作。

### 11.7.2 基金租用证券公司交易单元进行其他证券投资的情况

金额单位：人民币元

券商名称	债券交易		回购交易		权证交易	
	成交金额	占当期债券成交总额的比例	成交金额	占当期回购成交总额的比例	成交金额	占当期权证成交总额的比例
渤海	-	-	-	-	-	-
申银万国	106,903,335.57	99.94%	430,200,000.00	16.39%	-	-
东北证券	-	-	117,400,000.00	4.47%	-	-
国金	-	-	-	-	-	-
银河	-	-	-	-	-	-
安信证券	-	-	-	-	-	-
华创	-	-	-	-	-	-
国信	-	-	265,200,000.00	10.10%	-	-
太平洋	-	-	-	-	-	-
中投证券	-	-	-	-	-	-
广发证券	-	-	463,300,000.00	17.65%	-	-
中信建投	22,085.25	0.02%	608,100,000.00	23.16%	-	-
方正证券	-	-	347,900,000.00	13.25%	-	-
恒泰证券	-	-	228,800,000.00	8.72%	-	-
新时代	38,802.41	0.04%	164,300,000.00	6.26%	-	-

			00.00			
--	--	--	-------	--	--	--

### 11.8 其他重大事件

序号	公告事项	法定披露方式	法定披露日期
1	新华基金管理有限公司关于旗下基金 2014 年年度资产净值的公告	中国证券报、证券时报、上海证券报、证券日报、公司网站	2015-01-05
2	新华信用增益债券型证券投资基金招募说明书（更新）全文	公司网站	2015-01-17
3	新华信用增益债券型证券投资基金招募说明书（更新）摘要	中国证券报、证券时报、上海证券报、证券日报、公司网站	2015-01-17
4	新华信用增益债券型证券投资基金 2014 年第 4 季度报告	中国证券报、证券时报、上海证券报、证券日报、公司网站	2015-01-20
5	关于新华基金管理有限公司旗下部分基金结束参加申银万国证券股份有限公司申购费率优惠活动的公告	中国证券报、证券时报、上海证券报、证券日报、公司网站	2015-01-22
6	新华基金管理有限公司基金行业高级管理人员变更公告	中国证券报、证券时报、上海证券报、证券日报、公司网站	2015-02-13
7	新华基金管理有限公司关于旗下基金参加数米基金申购费率优惠活动的公告	中国证券报、证券时报、上海证券报、证券日报、公司网站	2015-02-16
8	新华基金管理有限公司关于旗下部分基金继续参加中国工商银行股份有限公司个人电子银行基金申购费率优惠活动的公告	中国证券报、证券时报、上海证券报、证券日报、公司网站	2015-03-26
9	新华信用增益债券型证券投资基金 2014 年年度报告（摘要）	中国证券报、证券时报、上海证券报、证券日报、公司网站	2015-03-27
10	新华信用增益债券型证券投资基金 2014 年年度报告(正文)	公司网站	2015-03-27
11	新华信用增益债券型证券投资基金基金经理变更公告	中国证券报、证券时报、上海证券报、证券日报、公司网站	2015-04-16
12	新华基金管理有限公司关于旗下部分基金增加销售机构的公告	中国证券报、证券时报、上海证券报、证券日报、公司网站	2015-04-22
13	新华信用增益债券型证券投资基金 2015 年第 1 季度报告	中国证券报、证券时报、上海证券报、证券日报、公司网站	2015-04-22
14	新华基金管理有限公司关于旗下部分基金参	中国证券报、证券时报、	2015-05-29

	加中国农业银行股份有限公司网上银行、手机银行申购费率优惠活动的公告	上海证券报、证券日报、 公司网站	
15	新华基金管理有限公司旗下部分基金增加中金公司为代销机构并参加优惠活动的公告	中国证券报、证券时报、 上海证券报、证券日报、 公司网站	2015-06-01
16	新华基金管理有限公司关于旗下基金参加数米基金、众禄基金网上费率优惠活动的公告	中国证券报、证券时报、 上海证券报、证券日报、 公司网站	2015-06-26
17	新华基金管理有限公司关于旗下基金 2015 年半年度资产净值揭示的公告	中国证券报、证券时报、 上海证券报、证券日报、 公司网站	2015-07-01
18	新华基金管理有限公司关于旗下基金代销机构名称变更的公告	中国证券报、证券时报、 上海证券报、证券日报、 公司网站	2015-07-03
19	新华基金管理有限公司关于公司、高级管理人员及基金经理投资旗下基金相关事宜的公告	中国证券报、证券时报、 上海证券报、证券日报、 公司网站	2015-07-07
20	新华基金管理有限公司关于旗下部分基金在万银财富开通转换业务的公告	中国证券报、证券时报、 上海证券报、证券日报、 公司网站	2015-07-08
21	新华基金关于旗下部分基金增加深圳市新兰德证券投资咨询有限公司为代销机构的公告	中国证券报、证券时报、 上海证券报、证券日报、 公司网站	2015-07-27
22	新华基金管理有限公司关于旗下部分基金参加上海浦东发展银行股份有限公司网上银行、手机银行基金申购费率优惠活动的公告	中国证券报、证券时报、 上海证券报、证券日报、 公司网站	2015-07-30
23	新华基金管理有限公司关于股东股权变更及修改公司章程的公告	中国证券报、证券时报、 上海证券报、证券日报、 公司网站	2015-08-04
24	新华基金管理有限公司关于旗下部分基金参加平安银行股份有限公司橙子银行基金申购费率优惠活动的公告	中国证券报、证券时报、 上海证券报、证券日报、 公司网站	2015-08-06
25	新华基金管理有限公司关于旗下部分基金参加中国国际金融有限公司基金申购费率优惠活动的公告	中国证券报、证券时报、 上海证券报、证券日报、 公司网站	2015-08-15
26	新华基金管理有限公司关于旗下基金参加天天基金、同花顺网上费率优惠活动的公告	中国证券报、证券时报、 上海证券报、证券日报、 公司网站	2015-08-22
27	新华基金管理有限公司关于调整旗下基金在数米基金销售平台申购金额下限的公告	中国证券报、证券时报、 上海证券报、证券日报、 公司网站	2015-08-29
28	新华基金管理有限公司关于调整旗下开放式基金申购金额下限的公告	中国证券报、证券时报、 上海证券报、证券日报、 公司网站	2015-09-07

29	新华基金管理有限公司关于旗下部分开放式基金在中国农业银行股份有限公司开通基金转换业务的公告	中国证券报、证券时报、上海证券报、证券日报、公司网站	2015-09-09
30	新华基金管理有限公司关于变更长期停牌股票估值方法的公告	中国证券报、证券时报、上海证券报、证券日报、公司网站	2015-09-16
31	新华基金管理有限公司法定名称及住所变更公告	中国证券报、证券时报、上海证券报、证券日报、公司网站	2015-09-30
32	新华基金管理股份有限公司关于旗下基金参加好买基金网费率优惠活动的公告	中国证券报、证券时报、上海证券报、证券日报、公司网站	2015-10-13
33	新华基金管理股份有限公司关于旗下部分开放式基金通过中国建设银行股份有限公司办理基金转换业务的公告	中国证券报、证券时报、上海证券报、证券日报、公司网站	2015-10-16
34	新华信用增益债券型证券投资基金 2015 年第 3 季度报告	中国证券报、证券时报、上海证券报、证券日报、公司网站	2015-10-24
35	新华基金管理股份有限公司关于北京分公司名称变更公告	中国证券报、证券时报、上海证券报、证券日报、公司网站	2015-11-21
36	新华基金管理股份有限公司关于旗下部分基金增加上海陆金所资产管理有限公司为代销机构并参加网上费率优惠活动的公告	中国证券报、证券时报、上海证券报、证券日报、公司网站	2015-11-27
37	新华基金管理股份有限公司关于旗下基金参加长量基金网费率优惠活动的公告	中国证券报、证券时报、上海证券报、证券日报、公司网站	2015-11-28
38	新华基金管理股份有限公司基金行业高级管理人员变更公告	中国证券报、证券时报、上海证券报、证券日报、公司网站	2015-12-01
39	新华基金管理股份有限公司关于旗下部分基金增加嘉实财富管理有限公司为销售机构并参加费率优惠活动及开通基金转换业务的公告	中国证券报、证券时报、上海证券报、证券日报、公司网站	2015-12-09
40	新华基金管理股份有限公司关于旗下部分基金增加珠海盈米财富管理有限公司为代销机构并参加网上费率优惠活动的公告	中国证券报、证券时报、上海证券报、证券日报、公司网站	2015-12-16
41	新华基金管理股份有限公司关于旗下基金参加诺亚正行费率优惠活动的公告	中国证券报、证券时报、上海证券报、证券日报、公司网站	2015-12-16
42	新华基金管理股份有限公司关于旗下部分基金增加代销机构并参加网上费率优惠活动的公告	中国证券报、证券时报、上海证券报、证券日报、公司网站	2015-12-23
43	新华基金管理股份有限公司参加中国工商银	中国证券报、证券时报、	2015-12-30

	行股份有限公司基金定期定额投资业务的优惠活动的公告	上海证券报、证券日报、 公司网站	
44	新华基金管理股份有限公司关于旗下部分基金参加平安银行股份有限公司基金申购费率优惠活动的公告	中国证券报、证券时报、 上海证券报、证券日报、 公司网站	2015-12-30
45	新华基金管理股份有限公司关于旗下部分基金参加中国农业银行股份有限公司基金申购、定期定额投资业务费率优惠活动的公告	中国证券报、证券时报、 上海证券报、证券日报、 公司网站	2015-12-30
46	新华基金管理股份有限公司关于旗下部分基金在中国工商银行股份有限公司开通定期定额投资业务的公告	中国证券报、证券时报、 上海证券报、公司网站	2015-12-30
47	新华基金管理股份有限公司关于旗下基金调整开放时间的公告	中国证券报、证券时报、 上海证券报、证券日报、 公司网站	2015-12-31

## §12 影响投资者决策的其他重要信息

本报告期本基金未有影响投资者决策的其他重要信息。

## §13 备查文件目录

### 13.1 备查文件目录

- (一)中国证监会批准新华信用增益债券型证券投资基金募集的文件
- (二)关于申请募集新华信用增益债券型证券投资基金之法律意见书
- (三)新华信用增益债券型证券投资基金基金合同
- (四)新华信用增益债券型证券投资基金托管协议
- (五)新华信用增益债券型证券投资基金登记结算服务协议
- (六)《新华基金管理股份有限公司开放式基金业务规则》
- (七)更新的《新华信用增益债券型证券投资基金招募说明书》
- (八)基金管理人业务资格批件、营业执照及公司章程
- (九)基金托管人业务资格批件和营业执照
- (十)重庆市工商行政管理局关于核准新华基金管理有限公司变更公司名称、变更住所的批复
- (十一)中国证监会要求的其他文件

### 13.2 存放地点

基金管理人、基金托管人住所。



### 13.3 查阅方式

投资者可在营业时间内免费查阅，也可按工本费购买复印件，或通过本基金管理人网站查阅。

新华基金管理股份有限公司

二〇一六年三月二十六日