

中加纯债一年定期开放债券型证券投资基金2015年年度报告

2015年12月31日

基金管理人：中加基金管理有限公司

基金托管人：中国邮政储蓄银行股份有限公司

送出日期：2016年03月28日

§1 重要提示及目录

1.1 重要提示

基金管理人的董事会、董事保证本报告所载资料不存在虚假记载、误导性陈述或重大遗漏，并对其内容的真实性、准确性和完整性承担个别及连带的法律责任。本年度报告已经三分之二以上独立董事签字同意，并由董事长签发。

基金托管人中国邮政储蓄银行股份有限公司根据本基金合同规定，于2016年3月28日复核了本报告中的财务指标、净值表现、利润分配情况、财务会计报告、投资组合报告等内容，保证复核内容不存在虚假记载、误导性陈述或者重大遗漏。

基金管理人承诺以诚实信用、勤勉尽责的原则管理和运用基金资产，但不保证基金一定盈利。

基金的过往业绩并不代表其未来表现。投资有风险，投资者在作出投资决策前应仔细阅读本基金的招募说明书及其更新。

本报告期自2015年01月01日起至12月31日止。

1.2 目录

§1 重要提示及目录	2
1.1 重要提示	2
1.2 目录	3
§2 基金简介	5
2.1 基金基本情况	5
2.2 基金产品说明	5
2.3 基金管理人和基金托管人	5
2.4 信息披露方式	6
2.5 其他相关资料	6
§3 主要财务指标、基金净值表现及利润分配情况	6
3.1 主要会计数据和财务指标	6
3.2 基金净值表现	8
3.3 其他指标	10
§4 管理人报告	11
4.1 基金管理人及基金经理情况	11
4.2 管理人对报告期内本基金运作遵规守信情况的说明	12
4.3 管理人对报告期内公平交易情况的专项说明	12
4.4 管理人对报告期内基金的投资策略和业绩表现说明	13
4.5 管理人对宏观经济、证券市场及行业走势的简要展望	14
4.6 管理人内部有关本基金的监察稽核工作情况	14
4.7 管理人对报告期内基金估值程序等事项的说明	15
4.8 管理人对报告期内基金利润分配情况的说明	15
4.9 管理人对会计师事务所出具非标准审计报告所涉相关事项的说明	16
§5 托管人报告	16
5.1 报告期内本基金托管人遵规守信情况声明	16
5.2 托管人对报告期内本基金投资运作遵规守信、净值计算、利润分配等情况的说明	16
5.3 托管人对本年度报告中财务信息等内容的真实、准确和完整发表意见	16
§6 审计报告	17
6.1 审计报告基本信息	17
6.2 审计报告的基本内容	17
§7 年度财务报表	18
7.1 资产负债表	18
7.2 利润表	20
7.3 所有者权益（基金净值）变动表	21
7.4 报表附注	23
§8 投资组合报告	48
8.1 期末基金资产组合情况	48
8.2 报告期末按行业分类的股票投资组合	48
8.3 期末按公允价值占基金资产净值比例大小排序的所有股票投资明细	48
8.4 报告期内股票投资组合的重大变动	48
8.5 期末按债券品种分类的债券投资组合	49
8.6 期末按公允价值占基金资产净值比例大小排序的前五名债券投资明细	49
8.7 期末按公允价值占基金资产净值比例大小排序的所有资产支持证券投资明细	50
8.8 报告期末按公允价值占基金资产净值比例大小排序的前五名贵金属投资明细	50
8.9 期末按公允价值占基金资产净值比例大小排序的前五名权证投资明细	50
8.10 报告期末本基金投资的股指期货交易情况说明	50
8.11 报告期末本基金投资的国债期货交易情况说明	50
8.12 投资组合报告附注	50
§9 基金份额持有人信息	51
9.1 期末基金份额持有人户数及持有人结构	51

9.2 期末基金管理人的从业人员持有本基金的情况.....	52
9.3 期末基金管理人的从业人员持有本开放式基金份额总量区间情况.....	52
§10 开放式基金份额变动.....	52
§11 重大事件揭示.....	53
11.1 基金份额持有人大会决议.....	53
11.2 基金管理人、基金托管人的专门基金托管部门的重大人事变动.....	53
11.3 涉及基金管理人、基金财产、基金托管业务的诉讼.....	53
11.4 基金投资策略的改变.....	53
11.5 为基金进行审计的会计师事务所情况.....	53
11.6 管理人、托管人及其高级管理人员受稽查或处罚等情况.....	53
11.7 基金租用证券公司交易单元的有关情况.....	53
11.8 其他重大事件.....	54
§12 影响投资者决策的其他重要信息.....	56
§13 备查文件目录.....	57
13.1 备查文件目录.....	57
13.2 存放地点.....	57
13.3 查阅方式.....	57

§2 基金简介

2.1 基金基本情况

基金名称	中加纯债一年定期开放债券型证券投资基金	
基金简称	中加纯债一年	
基金主代码	000552	
基金运作方式	契约开放式	
基金合同生效日	2014年03月24日	
基金管理人	中加基金管理有限公司	
基金托管人	中国邮政储蓄银行股份有限公司	
报告期末基金份额总额	857,765,720.20份	
基金合同存续期	不定期	
下属分级基金的基金简称	中加纯债一年A	中加纯债一年C
下属分级基金的交易代码	000552	000553
报告期末下属分级基金的份 额总额	672,588,205.33份	185,177,514.87份

2.2 基金产品说明

投资目标	在控制风险并保持资产流动性的基础上，力争实现超越业绩比较基准的投资收益。
投资策略	本基金的主要投资策略包括：期限配置策略、期限结构策略、类属配置策略、证券选择策略、短期和中长期的市场环境中的投资策略及资产支持证券等品种投资策略，在严格控制风险的前提下，发掘和利用市场失衡提供的投资机会，实现组合资产的增值。
业绩比较基准	一年期银行定期存款税后收益率+1.3%
风险收益特征	本基金为债券型基金，属于证券投资基金中的较低风险品种，其预期风险与预期收益水平高于货币市场基金，低于混合型基金和股票型基金。

2.3 基金管理人和基金托管人

项目	基金管理人	基金托管人
----	-------	-------

名称	中加基金管理有限公司		中国邮政储蓄银行股份有限公司
信息披露负责人	姓名	霍向辉	田东辉
	联系电话	400-00-95526	01068858112
	电子邮箱	service@bobbs.com	tiandonghui@psbcoa.com.cn
客户服务电话	400-00-95526		95580
传真	010-66226080		01068858120
注册地址	北京市顺义区仁和镇顺泽大街65号317室		北京市西城区金融大街3号
办公地址	北京市丰台区南四环西路188号十七区15号楼		北京市西城区金融大街3号A座
邮政编码	100070		100808
法定代表人	闫冰竹		李国华

2.4 信息披露方式

本基金选定的信息披露报纸名称	《中国证券报》、《上海证券报》、《证券时报》、《证券日报》
登载基金年度报告正文的经理人互联网网址	www.bobbs.com
基金年度报告备置地点	基金管理人处、基金托管人处

2.5 其他相关资料

项目	名称	办公地址
会计师事务所	毕马威华振会计师事务所（特殊普通合伙）	中国北京东长安街1号东方广场东2座办公楼8层
注册登记机构	中加基金管理有限公司	北京市丰台区南四环西路188号17区15号12层

§3 主要财务指标、基金净值表现及利润分配情况

3.1 主要会计数据和财务指标

金额单位：人民币元

3.1.1 期间数据和指标	中加纯债一年A	
	2015年	2014年03月24日-2014年12月31日
本期已实现收益	66,119,070.22	11,532,586.78
本期利润	95,648,602.55	16,867,167.30
加权平均基金份额本期利润	0.1675	0.0783
本期加权平均净值利润率	14.97%	7.52%
本期基金份额净值增长率	16.38%	7.80%
3.1.2 期末数据和指标	2015年末	2014年末
期末可供分配利润	68,105,117.14	11,532,586.78
期末可供分配基金份额利润	0.1013	0.0536
期末基金资产净值	797,244,908.95	232,188,207.77
期末基金份额净值	1.185	1.078
3.1.3 累计期末指标	2015年末	2014年末
基金份额累计净值增长率	25.46%	7.80%

3.1.4 期间数据和指标	中加纯债一年C	
	2015年	2014年03月24日-2014年12月31日
本期已实现收益	18,083,394.35	5,093,560.34
本期利润	27,138,885.72	7,594,570.57
加权平均基金份额本期利润	0.1632	0.0752
本期加权平均净值利润率	14.68%	7.22%
本期基金份额净值增长率	15.95%	7.50%
3.1.5 期末数据和指标	2015年末	2014年末
期末可供分配利润	17,251,253.09	5,093,560.34
期末可供分配基金份额利润	0.0932	0.0504
期末基金资产净值	217,946,394.46	108,620,371.79
期末基金份额净值	1.177	1.075
3.1.6 累计期末指标	2015年末	2014年末
基金份额累计净值增长率	24.64%	7.50%

3.2 基金净值表现

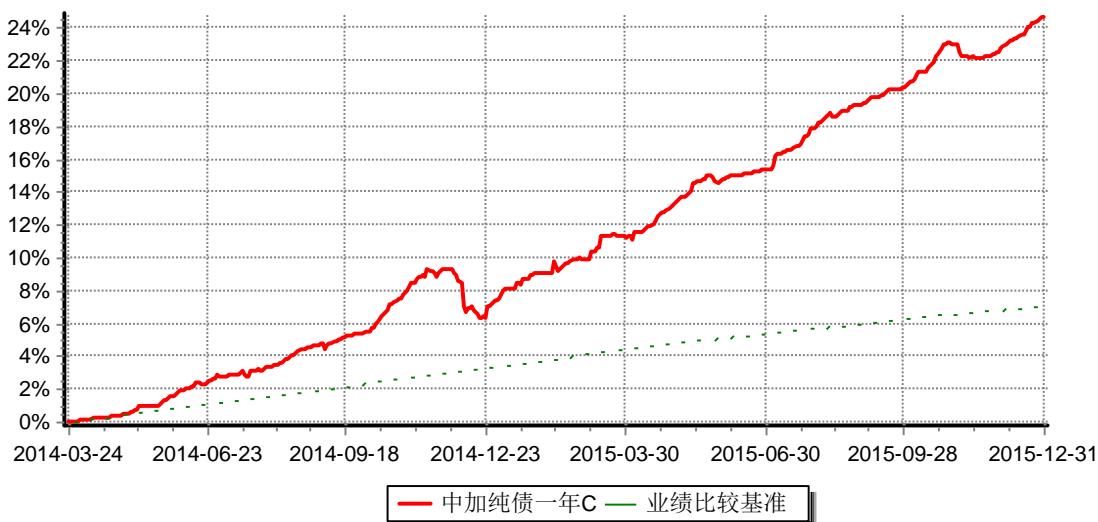
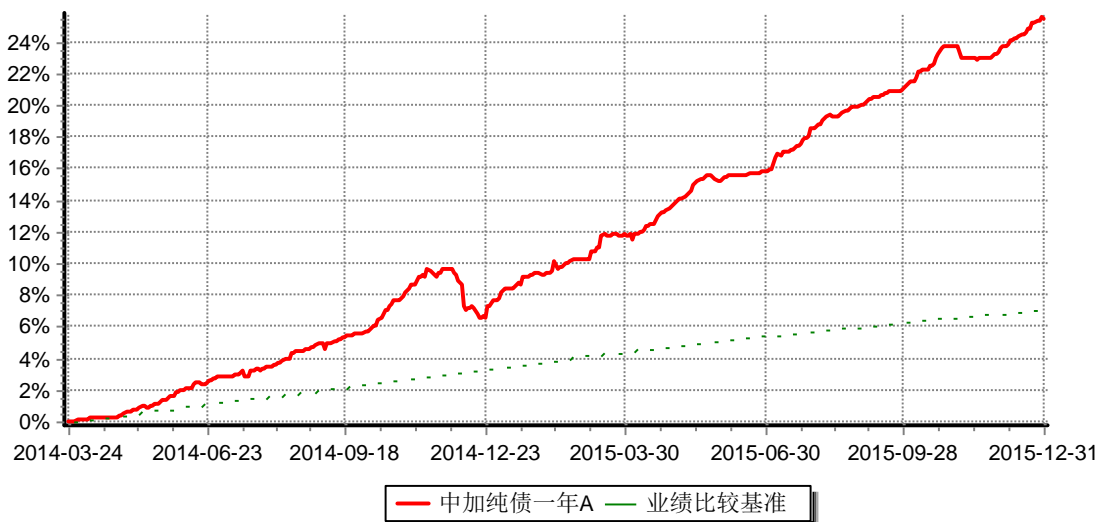
3.2.1 基金份额净值增长率及其与同期业绩比较基准收益率的比较

阶段 (中加纯债一年A)	份额净值增长率①	份额净值增长率标准差②	业绩比较基准收益率③	业绩比较基准收益率标准差④	①-③	②-④
过去三个月	3.49%	0.11%	0.73%	0.01%	2.76%	0.10%
过去六个月	8.32%	0.10%	1.56%	0.01%	6.76%	0.09%
过去一年	16.38%	0.12%	3.52%	0.01%	12.86%	0.11%
自基金合同生效日起至今(2014年03月24日-2015年12月31日)	25.46%	0.14%	7.05%	0.01%	18.41%	0.13%

阶段 (中加纯债一年C)	份额净值增长率①	份额净值增长率标准差②	业绩比较基准收益率③	业绩比较基准收益率标准差④	①-③	②-④
过去三个月	3.43%	0.10%	0.73%	0.01%	2.70%	0.09%
过去六个月	8.08%	0.10%	1.56%	0.01%	6.52%	0.09%
过去一年	15.95%	0.12%	3.52%	0.01%	12.43%	0.11%
自基金合同生效日起至今(2014年03月24日-2015年12月31日)	24.64%	0.14%	7.05%	0.01%	17.59%	0.13%

注：本基金基金合同生效日为2014年3月24日。

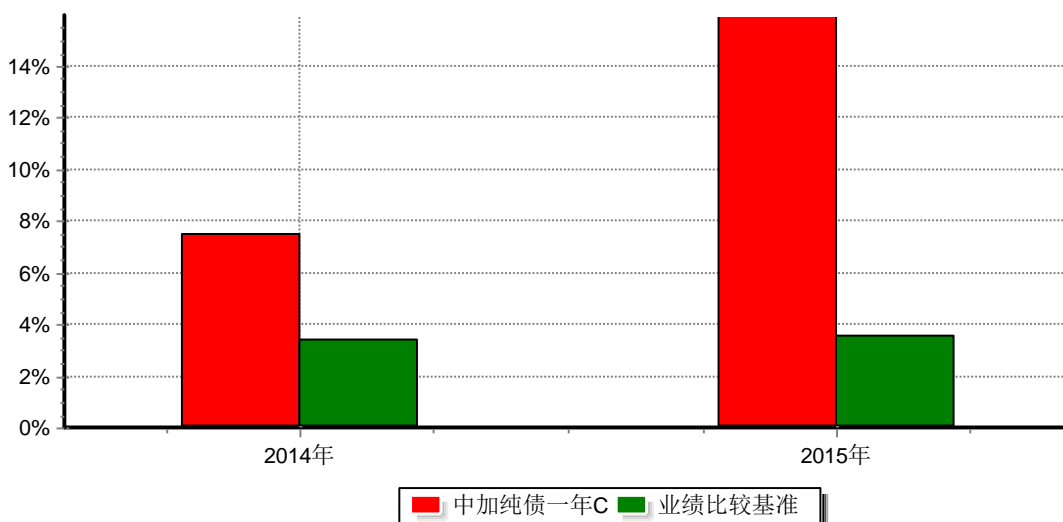
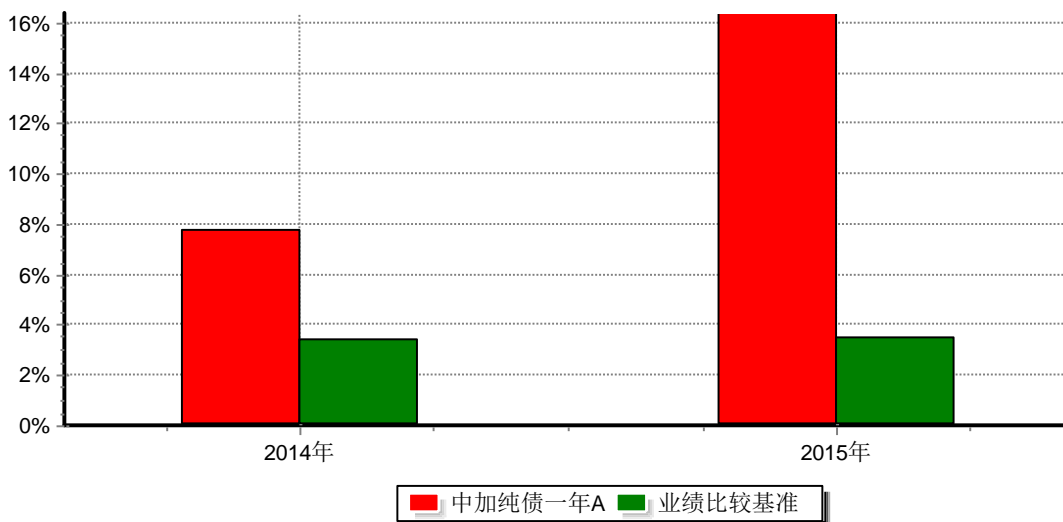
3.2.2 自基金合同生效以来基金份额累计净值增长率变动及其与同期业绩比较基准收益率变动的比较



注：1、本基金合同生效日为2014年3月24日

2、依照基金合同约定，建仓期为3个月，截至报告期末，本基金的各项投资比例符合基金合同关于投资范围及投资限制规定。

3.2.3 自基金合同生效以来基金每年净值增长率及其与同期业绩比较基准收益率的比较



3.3 其他指标

注：无。

3.4 过去三年基金的利润分配情况

单位：人民币元

年度 (中加纯 债一年 A)	每10份基金份 额分红数	现金形式发 放总额	再投资形式 发放总额	年度利润分 配 合计	备注
2015年	0.620	13,238,465. 14	111,439.57	13,349,904.71	

合计	0.620	13,238,465.14	111,439.57	13,349,904.71	
年度 (中加纯 债一年 C)	每10份基金份 额分红数	现金形式发 放总额	再投资形式 发放总额	年度利润分配 合计	备注
2015年	0.620	6,033,258.46	230,342.78	6,263,601.24	
合计	0.620	6,033,258.46	230,342.78	6,263,601.24	

§4 管理人报告

4.1 基金管理人及基金经理情况

4.1.1 基金管理人及其管理基金的经验

本基金的基金管理人为中加基金管理有限公司，成立于2013年3月27日，是第三批银行系试点中首家获批的公司，注册资本为3亿元人民币，注册地为北京，股东分别为北京银行股份有限公司、加拿大丰业银行、北京有色金属研究总院，持股比例分别为62%、33%、5%。

报告期内，本公司共管理五只基金：中加货币市场基金，中加纯债一年定期开放债券型证券投资基金、中加纯债分级债券型证券投资基金、中加改革红利灵活配置混合型证券投资基金和中加心享灵活配置混合型证券投资基金，首次募集规模分别为68.72亿、3.16亿、5.73亿元人民币、2.27亿元人民币及27.72亿人民币。

4.1.2 基金经理（或基金经理小组）及基金经理助理简介

姓名	职务	任本基金的基金经理（助理）期限		证券从业年限	说明
		任职日期	离任日期		
闫沛贤	本基金基金经理	2014年03月24日	—	7	2008年至2013年分别任职于平安银行资金交易部和北京银行资金交易部，2013年加入中加基金管理有限公司，任基金经理。2013年10月至今担任中加货币市场基金基金经理；

					2014年3月24日起担任中加纯债一年定期开放债券型证券投资基金基金经理；2014年12月17日起，同时担任中加纯债分级债券型证券投资基金基金经理；2015年12月28日同时担任中加心享灵活配置混合型证券投资基金基金经理。
--	--	--	--	--	-----------------------------------------------------------------------------------------------------------------

注：1、任职日期说明：闫沛贤的任职日期以本基金基金合同生效为准。

2、离任日期说明：无。

3、证券从业年限的计算标准：证券从业的含义遵从行业协会《证券业从业人员资格管理办法》的相关规定。

4、本基金无基金经理助理。

4.2 管理人对报告期内本基金运作合规守信情况的说明

在本报告期内，本基金管理人严格遵循《中华人民共和国证券投资基金法》、《中加纯债一年定期开放债券型证券投资基金基金合同》和其他相关法律法规的规定，本着诚实信用、勤勉尽责的原则管理和运用基金资产，以尽可能减少和分散投资风险，力保基金资产的安全并谋求基金资产长期稳定的增长为目标，管理和运用基金资产，无损害基金持有人利益的行为，基金投资组合符合有关法规及基金合同的规定。

4.3 管理人对报告期内公平交易情况的专项说明

4.3.1 公平交易制度和控制方法

为了公平对待各类投资人，保护各类投资人利益，避免出现不正当关联交易、利益输送等违法违规行为，公司根据《证券投资基金法》、《证券投资基金管理公司公平交易制度指导意见》等法律法规和公司内部规章，拟定了《中加基金管理有限公司公平交易管理办法》、《中加基金管理有限公司异常交易管理办法》，对公司管理的各类资产的公平对待做了明确具体的规定。公司通过事前控制、事中控制、事后控制的方法，保证各投资组合的公平交易，防止不同组合之间的利益输送，保护各类资产委托人的利益。

4.3.2 公平交易制度的执行情况

本基金交易过程中严格遵守《中加基金管理有限公司公平交易管理办法》，对买卖债券时候的价格和市场价格差距较大，可能存在操纵股价、利益输送等违法违规情况进

行监控。本报告期，本基金的基金管理人不存在损害投资者利益的不公平交易行为。

4.3.3 异常交易行为的专项说明

根据中国证监会《证券投资基金管理公司公平交易制度指导意见》，公司制定了同日反向交易控制的规则，同时加强对组合间同日反向交易的监控和隔日反向交易的检查。同时，公司利用公平交易分析系统，对各组合间不同时间窗口下的同向交易指标进行持续监控，定期对组合间的同向交易分析。本报告期内基金管理人管理的所有投资组合间不存在同日反向交易。投资组合间虽然存在同向交易行为，但结合交易价差分布统计分析和潜在利益输送金额统计结果表明投资组合间不存在利益输送的可能性，未出现异常交易的情况。

4.4 管理人对报告期内基金的投资策略和业绩表现说明

4.4.1 报告期内基金投资策略和运作分析

经历了2014年持续一年的牛市后，2015年债市打破历史规律出现连续第二年的大牛市，各券种收益率基本都回到了历史低位。但纵观全年的走势，也是一波三折，2015年初传统的债券春季行情结束后，在一轮轮密集IPO及股市持续走牛的双重影响下，债市收益率也进入一个宽幅震荡区间，年中进入了一个相对高位平台整理。7月份股市持续的下落，改变了市场的风险偏好和资金流向，债市在经历了数月的盘整后重新进入牛市轨道，中长期利率迅速突破前期低点。由于经济基本面未见起色，美联储加息落地，及市场强烈的宽松预期，进入四季度，股市的反弹、IPO重启、财政刺激政策出台及人民币贬值加速引起外汇占款持续下降等利空因素均无法阻止收益率的继续下行，10年期国债收益率创2009年以来的新低。

信用债整体也呈现出“牛市越牛”的特征，从收益率年度变化来看，2015年信用市场的到期收益率下行的绝对值普遍大于2014年，其中短久期品种收益率下行幅度大于中、长久期品种。高评级品种收益率下行幅度高于中、低评级品种。信用债的走势也并非一蹴而就，在经历了一季度相对纠结的行情后，在资金价格快速下行的推动下，二季度短端收益率出现了快速下行，曲线明显陡峭化。下半年，收益率曲线以平行下移为主，配置中长久期信用债的资本利得高于短久期品种。高评级品种估值优势贯穿全年，利差持续收窄，低评级在年底信用事件爆发后评级间利差迅速扩大。

在连续的降准降息呵护下，资金价格一直维持在低位，但也呈现阶段性的特点。银行间市场资金价格中枢在农历新年前后出现阶段性反复后，3月中旬开始快速下行，7天回购利率从4.82%的阶段高点快速下行至5月末的1.98%，随后经历了一个月左右的小幅回升，7月以来一直维持在2.5%以下的水平。资金价格的快速下行带来了稳定的套息空间，其中二季度息差空间最大，第三季度的资金价格和套息空间最为稳定。而进入四季度

以来，息差空间出现明显波动，特别是11月下旬随着低评级信用市场出现明显调整，息差空间缩窄并贯穿至年底。

报告期内，基金密切跟踪经济走势、市场预期、资金面波动及相关政策变化，及时调整组合久期和券种切换，严格甄别个券的估值和信用风险，择机交易提升组合净值，并基于资金面的变化，适时调整杠杆水平，以提高组合收益。

4.4.2 报告期内基金的业绩表现

截至报告期末，中加纯债一年A基金资产净值为797,244,908.95元，本报告期基金份额净值增长率为16.38%；截至报告期末，中加纯债一年C基金资产净值为217946394.46元，本报告期基金份额净值增长率为15.95%；同期业绩比较基准收益率为7.05%。

4.5 管理人对宏观经济、证券市场及行业走势的简要展望

2015年制造业投资、房地产投资都在下行区间之中，外需疲弱，消费不温不火，需求的疲弱和大宗商品暴跌带来的输入性通缩，令通胀始终保持低位运行。一季度和二季度GDP增速同为7.0%，三季度6.90%，四季度进一步降至6.8%，低于市场预期，全年增长6.9%，创下25年新低。国内投资持续下滑是拖累GDP增长的最主要原因，2015年投资增速从15.7%下滑至10%，三大类投资中，制造业前3季度持续走弱，4季度底部反弹但仍处低位；房地产失速下滑，且跌幅仍在扩大；而土地财政受限导致的资金来源不足，则令基建投资增速小幅回落。通缩风险持续升温。而CPI和PPI走势则出现明显分化。CPI低位徘徊，全年在0.8%-2%之间小幅波动。PPI则是加速下滑，自8月起逼近-6%的低位。

2016年供给侧改革加速已经提上日程，去产能带来的阵痛还会持续，由于三四线城市面临巨大的“房地产去库存”压力，政府对房地产政策延续宽松旨在去库存，但对投资的拉动作用依然微弱，过剩产能在持续的出清过程中，制造业投资增速仍会徘徊在个位数的增长水平，在城镇化逐步推进，融资约束逐步缓解下，基建投资应维持一定的增长，整体投资增速继续回落。经济增长内生动力不足导致消费将继续缓慢下行。外围的主要经济体复苏缓慢，外部需求疲弱，进出口增速也依然会维持在弱势水平。总的来看，2016年中国经济增长将再下台阶，不排除产能出清带来的阶段性向下突破。通胀方面，尽管2015年基数较低，但大宗商品供需矛盾短期内难以解决，经济结构的调整和去产能的推动将进一步加大PPI向下的压力，如果调整剧烈，经济短期可能陷入通缩，而为了防止经济断崖式的下跌和债务率上升时期的金融风险，央行必将维持宽松的货币政策，在衰退式需求的大环境之中，债券市场的资金继续处于充沛的状态。但需要提防美元加息，贬值压力骤升，对央行货币政策的掣肘，同时在过剩产能出清之前，企业盈利料难出现长足的改善，信用风险爆发将成为常态。

4.6 管理人内部有关本基金的监察稽核工作情况

在本报告期内，为防范和化解经营风险，确保基金投资的合法合规、切实维护基金份额持有人的最大利益，基金管理人主要采取了如下监察稽核措施：本基金管理人根据《证券投资基金法》等相关法律、法规、规章和公司管理制度，督察长、监察稽核部门定期与不定期的对基金的投资、交易、市场销售、信息披露等方面进行事前、事中或事后的监督检查。加强合规风险的事前控制，认真履行依法监督检查职责，促进基金运作的合法合规性和风险管理水平的提高；严格事前的监督审查和控制机制，对基金募集、市场营销、受托资产的投资管理、信息披露等方面均进行事先的合法合规审查工作；在风控系统中设置投资合规参数，对投资行为进行事中监控和预警；根据业务发展情况开展专项稽核，通过事后检查的方式促使投资运作合法合规。除此之外，公司检查稽核部门对各业务部门拟定的制度规范进行合规性审核，确保业务流程的合法合规；对公司员工进行法律法规宣导并组织合规培训，增强员工合规意识并营造公司整体的合规文化氛围。

同时，基金管理人还制定了具体严格的投资授权流程和权限；设立专人负责信息披露工作，信息披露做到真实、准确、完整、及时；独立于各业务部门的内部监察人员日常对公司经营、基金运作及员工行为的合规性进行定期和不定期检查，发现问题及时督促有关部门整改，并根据相关规定呈报中国证监会或其派出机构以及公司董事会。

4.7 管理人对报告期内基金估值程序等事项的说明

公司成立估值小组和风险内控小组。公司总经理任估值小组负责人，成员由投资研究部门负责人、运营保障部门负责人、基金会计人员、投资研究相关人员组成，主要负责投资品种估值政策的制定和公允价值的计算，并在定期报告中计算公允价值对基金资产净值及当期损益的影响。公司督察长任风险内控小组负责人，成员包括风险管理部门、监察稽核部门相关人员，主要负责对估值时所采用的估值模型、假设、参数及其验证机制进行审核并履行相关信息披露义务。

本基金管理人、本基金托管人和本基金聘请的会计师事务所参与本基金的估值流程，基金经理不参与决定本基金估值的程序。

本公司已与中央国债登记结算有限责任公司签订协议，采用其提供的估值数据对银行间债券进行估值。

上述参与估值流程人员均具有估值业务所需的专业胜任能力及相关工作经历。上述参与估值流程各方之间不存在重大利益冲突。

4.8 管理人对报告期内基金利润分配情况的说明

(1) 在符合有关基金分红条件的前提下，本基金每年收益分配次数最多为12次，每份基金份额每次收益分配比例不得低于收益分配基准日每份基金份额该次期末可供

分配利润的50%，若《基金合同》生效不满3个月可不进行收益分配；

(2) 本基金收益分配方式分两种：现金分红与红利再投资，投资者可选择现金红利或将现金红利自动转为基金份额进行再投资；若投资者不选择，本基金默认的收益分配方式是现金分红；

(3) 基金收益分配后基金份额净值不能低于面值；即基金收益分配基准日的基金份额净值减去每单位基金份额收益分配金额后不能低于面值；

(4) 由于本基金A类基金份额不收取销售服务费，而C类基金份额收取销售服务费，各基金份额类别对应的可供分配利润将有所不同，本基金同一类别的每一基金份额享有同等分配权；

(5) 截至2015年12月31日，本期应付收益122,787,488.27元，本期利润分配19,613,505.95元，计划2016年1季度进行收益分配。

4.9 管理人对会计师事务所出具非标准审计报告所涉相关事项的说明

无。

4.10 报告期内管理人对本基金持有人数或基金资产净值预警情形的说明

报告期内本基金持有人数及基金资产净值未有超预警情形。

§5 托管人报告

5.1 报告期内本基金托管人遵规守信情况声明

本报告期内，本托管人严格遵守《证券投资基金法》及其他有关法律法规、基金合同、托管协议的规定，诚信、尽责地履行了基金托管人义务，不存在损害本基金份额持有人利益的行为。

5.2 托管人对报告期内本基金投资运作遵规守信、净值计算、利润分配等情况的说明

本报告期内，本托管人依据国家相关法律法规、基金合同和托管协议的约定，对基金管理人在本基金的投资运作、基金资产净值的计算、基金收益的计算、利润分配、基金费用开支等方面进行了必要的监督、复核和审查，未发现其存在任何损害本基金份额持有人利益的行为。

5.3 托管人对本年度报告中财务信息等内容的真实、准确和完整发表意见

本托管人认真复核了本2015年度报告中的财务指标、净值表现、利润分配情况、财务会计报告、投资组合报告等内容，认为其真实、准确和完整，不存在虚假记载、误导性陈述或者重大遗漏。

§6 审计报告

6.1 审计报告基本信息

财务报表是否经过审计	是
审计意见类型	标准无保留意见
审计报告编号	毕马威华振审字第1600488号

6.2 审计报告的基本内容

审计报告标题	审计报告
审计报告收件人	中加纯债一年定期开放债券型证券投资基金全体基金份额持有人
引言段	我们审计了后附第1页至第35页的中加纯债一年定期开放债券型证券投资基金（以下简称“中加纯债基金”）财务报表，包括2015年12月31日的资产负债表、2015年度的的利润表和所有者权益（基金净值）变动表以及财务报表附注。
管理层对财务报表的责任段	编制和公允列报财务报表是中加纯债基金管理人中加基金管理有限公司管理层的责任，这种责任包括：(1) 按照中华人民共和国财政部颁布的企业会计准则和中国证券监督管理委员会和中国证券投资基金业协会发布的有关基金行业实务操作的规定编制财务报表，并使其实现公允反映；(2) 设计、执行和维护必要的内部控制，以使财务报表不存在由于舞弊或错误导致的重大错报。
注册会计师的责任段	<p>我们的责任是在执行审计工作的基础上对财务报表发表审计意见。我们按照中国注册会计师审计准则的规定执行了审计工作。中国注册会计师审计准则要求我们遵守中国注册会计师职业道德守则，计划和执行审计工作以对财务报表是否不存在重大错报获取合理保证。</p> <p>审计工作涉及实施审计程序，以获取有关财务报表金额和披露的审计证据。选择的审计程序取决于注册会计师的判断，包括对由于舞弊或错误导致的财务报表重大错报风险的评估。在进行风险评估时，</p>

	<p>注册会计师考虑与财务报表编制相关的内部控制，以设计恰当的审计程序，但目的并非对内部控制的有效性发表意见。审计工作还包括评价基金管理人选用会计政策的恰当性和作出会计估计的合理性，以及评价财务报表的总体列报。</p> <p>我们相信，我们获取的审计证据是充分、适当的，为发表审计意见提供了基础。</p>
审计意见段	<p>我们认为，中加纯债基金财务报表在所有重大方面按照中华人民共和国财政部颁布的企业会计准则和以财务报表附注2中所述的中国证券监督管理委员会和中国证券投资基金业协会发布的有关基金行业实务操作的规定编制，公允反映了中加纯债基金2015年12月31日的财务状况以及2015年度的经营成果和基金净值变动情况。</p>
注册会计师的姓名	李砾、龚凯
会计师事务所的名称	毕马威华振会计师事务所（特殊普通合伙）
会计师事务所的地址	中国北京东长安街1号东方广场东2座办公楼8层
审计报告日期	2016-03-24

§7 年度财务报表

7.1 资产负债表

会计主体：中加纯债一年定期开放债券型证券投资基金

报告截止日：2015年12月31日

单位：人民币元

资产	附注号	本期末 2015年12月31日	上年度末 2014年12月31日
资产：			
银行存款	7.4.7.1	61,866.14	183,221.91
结算备付金		35,232,748.08	12,242,825.10
存出保证金		8,609.88	4,425.18
交易性金融资产	7.4.7.2	1,679,268,523.00	592,688,530.00
其中：股票投资		—	—

基金投资		—	—
债券投资		1,679,268,523.00	592,688,530.00
资产支持证券投资		—	—
贵金属投资		—	—
衍生金融资产	7.4.7.3	—	—
买入返售金融资产	7.4.7.4	—	—
应收证券清算款		36,928,642.26	—
应收利息	7.4.7.5	39,071,264.61	17,834,128.68
应收股利		—	—
应收申购款		—	—
递延所得税资产		—	—
其他资产	7.4.7.6	—	—
资产总计		1,790,571,653.97	622,953,130.87
负债和所有者权益	附注号	本期末 2015年12月31日	上年度末 2014年12月31日
负 债：			
短期借款		—	—
交易性金融负债		—	—
衍生金融负债	7.4.7.3	—	—
卖出回购金融资产款		774,068,903.89	281,714,220.43
应付证券清算款		—	11,487.06
应付赎回款		—	—
应付管理人报酬		580,798.55	196,666.83
应付托管费		162,281.94	54,951.01
应付销售服务费		69,688.08	35,031.26
应付交易费用	7.4.7.7	26,311.33	20,461.82
应交税费		—	—
应付利息		193,366.77	32,732.90
应付利润		—	—
递延所得税负债		—	—

其他负债	7.4.7.8	279,000.00	79,000.00
负债合计		775,380,350.56	282,144,551.31
所有者权益：			
实收基金	7.4.7.9	857,765,720.20	316,346,841.69
未分配利润	7.4.7.10	157,425,583.21	24,461,737.87
所有者权益合计		1,015,191,303.41	340,808,579.56
负债和所有者权益总计		1,790,571,653.97	622,953,130.87

7.2 利润表

会计主体：中加纯债一年定期开放债券型证券投资基金

本报告期：2015年01月01日至2015年12月31日

单位：人民币元

项目	附注号	本期 2015年01月01日至 2015年12月31日	上年度可比期间 2014年03月24日至 2014年12月31日
一、收入		143,214,064.45	32,571,068.88
1.利息收入		79,470,312.52	23,640,359.21
其中：存款利息收入	7.4.7.11	426,849.57	1,493,907.62
债券利息收入		78,654,606.32	22,027,282.37
资产支持证券利息收入		—	—
买入返售金融资产收入		388,856.63	119,169.22
其他利息收入		—	—
2.投资收益（损失以“-”填列）		25,156,879.43	1,091,396.42
其中：股票投资收益	7.4.7.12	—	—
基金投资收益		—	—
债券投资收益	7.4.7.13	25,156,879.43	1,091,396.42
资产支持证券投资收益		—	—
贵金属投资收益	7.4.7.14	—	—

衍生工具收益	7.4.7.15	—	—
股利收益	7.4.7.16	—	—
3.公允价值变动收益（损失以“-”号填列）	7.4.7.17	38,585,023.70	7,835,590.75
4.汇兑收益（损失以“-”号填列）		—	—
5.其他收入（损失以“-”号填列）	7.4.7.18	1,848.80	3,722.50
减：二、费用		20,426,576.18	8,109,331.01
1. 管理人报酬		5,542,818.33	1,731,539.71
2. 托管费		1,548,728.71	483,812.50
3. 销售服务费		697,295.60	308,700.16
4. 交易费用	7.4.7.19	26,073.32	10,792.64
5. 利息支出		12,105,060.22	5,154,586.00
其中：卖出回购金融资产支出		12,105,060.22	5,154,586.00
6. 其他费用	7.4.7.20	506,600.00	419,900.00
三、利润总额（亏损总额以“-”号填列）		122,787,488.27	24,461,737.87
减：所得税费用		—	—
四、净利润（净亏损以“-”号填列）		122,787,488.27	24,461,737.87

7.3 所有者权益（基金净值）变动表

会计主体：中加纯债一年定期开放债券型证券投资基金

本报告期：2015年01月01日至2015年12月31日

单位：人民币元

项 目	本期 2015年01月01日至2015年12月31日		
	实收基金	未分配利润	所有者权益合计
一、期初所有者权益（基金净值）	316,346,841.69	24,461,737.87	340,808,579.56
二、本期经营活动产生的基金	—	122,787,488	122,787,488.27

净值变动数（本期利润）		.27	
三、本期基金份额交易产生的基金净值变动数（净值减少以“-”号填列）	541,418,878.51	29,789,863.02	571,208,741.53
其中：1.基金申购款	707,179,301.31	38,702,977.57	745,882,278.88
2.基金赎回款	-165,760,422.80	-8,913,114.55	-174,673,537.35
四、本期向基金份额持有人分配利润产生的基金净值变动（净值减少以“-”号填列）	—	-19,613,505.95	-19,613,505.95
五、期末所有者权益（基金净值）	857,765,720.20	157,425,583.21	1,015,191,303.41
项 目	上年度可比期间2014年03月24日至2014年12月31日		
	实收基金	未分配利润	所有者权益合计
一、期初所有者权益（基金净值）	316,346,841.69	—	316,346,841.69
二、本期经营活动产生的基金净值变动数（本期利润）	—	24,461,737.87	24,461,737.87
三、本期基金份额交易产生的基金净值变动数（净值减少以“-”号填列）	—	—	—
其中：1.基金申购款	—	—	—
2.基金赎回款	—	—	—
四、本期向基金份额持有人分配利润产生的基金净值变动（净值减少以“-”号填列）	—	—	—
五、期末所有者权益（基金净值）	316,346,841.69	24,461,737.87	340,808,579.56

报表附注为财务报表的组成部分。

本报告7.1至7.4财务报表由下列负责人签署：

夏英

陈昕

陈昕

基金管理人负责人

主管会计工作负责人

会计机构负责人

7.4 报表附注

7.4.1 基金基本情况

中加纯债一年定期开放债券型证券投资基金（以下简称“本基金”）经中国证券监督管理委员会（以下简称“证监会”）证监许可[2014]181号《关于核准中加纯债一年定期开放债券型证券投资基金募集的批复》核准，由中加基金管理有限公司依照《中华人民共和国证券投资基金法》和《中加纯债一年定期开放债券型证券投资基金基金合同》负责公开募集。本基金以定期开放方式运作，封闭期为自《基金合同》生效之日起（包括《基金合同》生效之日）或自每一开放期结束之日次日起（包括该日），至下一自然年度基金合同生效日对应日（如该日为非工作日或日历年度不存在该对应日的，则顺延至下一工作日）的前一日。本基金封闭期内不办理申购与赎回业务，也不上市交易。本基金自封闭期结束之后第一个工作日起进入开放期，期间可以办理申购与赎回业务。本基金每个开放期原则上不少于五个工作日并且最长不超过二十个工作日，开放期的具体时间以基金管理人届时公告为准。

本基金自2014年3月10日至2014年3月20日公开募集，募集期间净认购金额共计人民币316,289,884.49元，经毕马威华振会计师事务所（特殊普通合伙）毕马威华振验字第1400467号验资报告予以验证。经向中国证监会备案，《中加纯债一年定期开放债券型证券投资基金基金合同》于2014年3月24日正式生效，基金合同生效日的基金份额为316,346,841.69份，其中A类份额215,321,040.47份，C类份额101,025,801.22份。其中认购资金利息折合56,957.20份基金份额，其中结转为A类份额29,842.96份，结转为C类份额27,114.24份。

7.4.2 会计报表的编制基础

本基金的财务报表按照财政部于2006年2月颁布的《企业会计准则—基本准则》和38项具体会计准则、其后颁布的企业会计准则应用指南、企业会计准则解释以及其他相关规定(以下合称“企业会计准则”)、中国证监会颁布的《证券投资基金信息披露XBRL模板第3号<年度报告和半年度报告>》(证监会正式稿)(2015年12月22日)、中国证券投资基金业协会于2012年11月16日修订的《证券投资基金会计核算业务指引》、《中加纯债一年定期开放债券型证券投资基金基金合同》编制。

7.4.3 遵循企业会计准则及其他有关规定的声明

本财务报表符合企业会计准则的要求，真实、完整地反映了本基金2015年12月31日的财务状况以及2015年度的经营成果和净值变动情况等有关信息。

7.4.4 重要会计政策和会计估计

本基金财务报表所载财务信息根据下列依照企业会计准则、《证券投资基金会计核算业务指引》和其他相关规定所厘定的主要会计政策和会计估计编制。

7.4.4.1 会计年度

本基金会计年度采用公历年度，即每年1月1日起至12月31日止。本期财务报表的实际编制期间系2015年1月1日至2015年12月31日止。

7.4.4.2 记账本位币

本基金记账本位币和编制本财务报表所采用的货币均为人民币。除有特别说明外，均以人民币元为单位表示。

7.4.4.3 金融资产和金融负债的分类

金融工具是指形成本基金的金融资产（或负债），并形成其他单位的金融负债（或资产）或权益工具的合同。

(1) 金融资产分类

本基金的金融资产于初始确认时分为以下两类：以公允价值计量且其变动计入当期损益的金融资产、贷款和应收款项；

本基金目前持有的以公允价值计量且其变动计入当期损益的金融资产主要包括债券投资。

(2) 金融负债分类

本基金的金融负债于初始确认时归类为以公允价值计量且其变动计入当期损益的金融负债和其他金融负债。本基金目前持有的金融负债划分为其他金融负债。

7.4.4.4 金融资产和金融负债的初始确认、后续计量和终止确认

本基金于成为金融工具合同的一方时确认一项金融资产或金融负债。

划分为以公允价值计量且其变动计入当期损益的金融资产的债券等，以及不作为有效套期工具的衍生工具，按照取得时的公允价值作为初始确认金额，相关的交易费用在发生时计入当期损益；

在持有以公允价值计量且其变动计入当期损益的金融资产期间取得的利息，应当确认为当期收益。每日，本基金将以公允价值计量且其变动计入当期损益的金融资产或金融负债的公允价值变动计入当期损益；

处置该金融资产或金融负债时，其公允价值与初始入账金额之间的差额应确认为投资收益，同时调整公允价值变动收益；

当收取该金融资产现金流量的合同权利终止，或该金融资产已转移，且符合金融资产转移的终止确认条件的，金融资产将终止确认；

当金融负债的现时义务全部或部分已经解除的，该金融负债或其一部分将终止确认；

金融资产转移，是指本基金将金融资产让与或交付给该金融资产发行方以外的另一方（转入方）；本基金已将金融资产所有权上几乎所有的风险和报酬转移给转入方的，终止确认该金融资产；保留了金融资产所有权上几乎所有的风险和报酬的，不终止确认该金融资产；本基金既没有转移也没有保留金融资产所有权上几乎所有的风险和报酬的，分别下列情况处理：放弃了对该金融资产控制的，终止确认该金融资产并确认产生的资产和负债；未放弃对该金融资产控制的，按照其继续涉入所转移金融资产的程度确认有关金融资产，并相应确认有关负债；

本基金主要金融工具的成本计价方法具体如下：

(1) 债券投资

买入债券于成交日确认为债券投资。债券投资成本，按成交日应支付的全部价款扣除交易费用入账，其中所包含的债券应收利息单独核算，不构成债券投资成本；

买入零息债券视同到期一次性还本付息的附息债券，根据其发行价、到期价和发行期限按直线法推算内含票面利率后，按上述会计处理方法核算；

卖出债券于成交日确认债券投资收益，卖出债券的成本按移动加权平均法结转；

(2) 回购协议

本基金持有的回购协议（封闭式回购），以成本列示，按实际利率（当实际利率与合同利率差异较小时，也可以用合同利率）在实际持有期间内逐日计提利息。

7.4.4.5 金融资产和金融负债的估值原则

公允价值是指在公平交易中熟悉情况的交易双方自愿进行资产交换或者债务清偿的金额。本基金的公允价值的计量分为三个层次，第一层次是本基金在计量日能获得相同资产或负债在活跃市场上报价的，以该报价为依据确定公允价值；第二层次是本基金在计量日能获得类似资产或负债在活跃市场上的报价，或相同或类似资产或负债在非活跃市场上的报价的，以该报价为依据做必要调整确定公允价值；第三层次是本基金无法获得相同或类似资产可比市场交易价格的，以其他反映市场参与者对资产或负债定价时所使用的参数为依据确定公允价值。本基金主要金融工具的估值方法如下：

(1) 债券投资

1) 证券交易所市场实行净价交易的债券按估值日收盘价估值。估值日无交易的但最近交易日后经济环境未发生重大变化且证券发行机构未发生影响证券价格的重大事件的，按最近交易日的收盘价估值；如最近交易日后经济环境发生了重大变化或证券发行机构发生了影响证券价格的重大事件，可参考类似投资品种的现行市价及重大变化因素，调整

最近交易市价，确定公允价值。如有充足证据表明最近交易市价不能真实反映公允价值，调整最近交易市价，确定公允价值；

2) 证券交易所市场未实行净价交易的债券按估值日收盘价减去债券收盘价中所含的债券应收利息得到的净价进行估值。估值日无交易的但最近交易日后经济环境未发生重大变化且证券发行机构未发生影响证券价格的重大事件的，按最近交易日债券收盘净价估值；如最近交易日后经济环境发生了重大变化或证券发行机构发生了影响证券价格的重大事件，可参考类似投资品种的现行市价及重大变化因素，调整最近交易市价，确定公允价值。如有充足证据表明最近交易市价不能真实反映公允价值，调整最近交易市价，确定公允价值；

3) 未上市债券、交易所以大宗交易方式转让的资产支持证券，采用估值技术确定公允价值，在估值技术难以可靠计量公允价值的情况下，按成本进行后续计量；

4) 在全国银行间债券市场交易的债券、资产支持证券等固定收益品种，采用估值技术确定公允价值；

(2) 其他

1) 如有确凿证据表明按上述方法进行估值不能客观反映金融资产公允价值的，基金管理人可根据具体情况与基金托管人商定后，按最能反映公允价值的方法估值；

2) 如有新增事项，按国家最新规定估值。

7.4.4.6 金融资产和金融负债的抵销

当本基金具有抵销已确认金融资产和金融负债的法定权利，且该种法定权利现在是可执行的，同时本基金计划以净额结算或同时变现该金融资产和清偿该金融负债时，金融资产和金融负债以相互抵销后的金额在资产负债表内列示。除此以外，金融资产和金融负债在资产负债表内分别列示，不予相互抵销。

7.4.4.7 实收基金

实收基金为对外发行的基金份额总额所对应的金额。由于申购和赎回引起的实收基金份额变动分别于基金申购确认日及基金赎回确认日确认。上述申购和赎回分别包括基金转换所引起的转入基金的实收基金增加和转出基金的实收基金减少。

7.4.4.8 损益平准金

损益平准金包括已实现损益平准金和未实现损益平准金。已实现损益平准金指在申购或赎回基金份额时，申购或赎回款项中包含的按累计未分配的已实现收益 / (损失) 占基金净值比例计算的金额。未实现损益平准金指在申购或赎回基金份额时，申购或赎回款项中包含的按累计未实现利得 / (损失) 占基金净值比例计算的金额。损益平准金

于基金申购确认日或基金赎回确认日确认。

未实现损益平准金与已实现损益平准金均在"损益平准金"科目中核算，并于期末全额转入"未分配利润 /（累计亏损）"。

7.4.4.9 收入/（损失）的确认和计量

(1)存款利息收入按存款的本金与适用的利率逐日计提的金额入账。若提前支取定期存款，按协议规定的利率及持有期重新计算存款利息收入，并根据提前支取所实际收到的利息收入与账面已确认的利息收入的差额确认利息损失，列入利息收入减项，存款利息收入以净额列示；

(2)债券利息收入按债券票面价值与票面利率或内含票面利率计算的金额扣除应由债券发行企业代扣代缴的个人所得税后的净额确认，在债券实际持有期内逐日计提；

(3)资产支持证券利息收入按证券票面价值与票面利率计算的金额，扣除应由资产支持证券发行企业代扣代缴的个人所得税后的净额确认，在证券实际持有期内逐日计提；

(4)买入返售金融资产收入，按买入返售金融资产的成本及实际利率（当实际利率与合同利率差异较小时，也可以用合同利率），在回购期内逐日计提；

(5)债券投资收益于卖出债券成交日确认，并按卖出债券成交金额与其成本、应收利息及相关费用的差额入账；

(6)公允价值变动收益/（损失）系本基金持有的采用公允价值模式计量的交易性金融资产、交易性金融负债等公允价值变动形成的应计入当期损益的利得或损失；

(7) 其他收入在主要风险和报酬已经转移给对方，经济利益很可能流入且金额可以可靠计量的时候确认。

7.4.4.10 费用的确认和计量

(1)基金的管理费按前一日基金资产净值的0.68%的年费率逐日计提；

(2)基金托管费按前一日基金资产净值的0.19%的年费率逐日计提；

(3)A类基金不收取销售服务费，C类基金的销售服务费按前一日的C类基金资产净值的0.38%的年费率逐日计提；

(4)卖出回购证券支出，按卖出回购金融资产的成本及实际利率（当实际利率与合同利率差异较小时，也可以用合同利率）在回购期内逐日计提；

(5)其他费用系根据有关法规及相应协议规定，按实际支出金额，列入当期基金费用。如果影响基金份额净值小数点后第四位的，则采用待摊或预提的方法。

7.4.4.11 基金的收益分配政策

(1) 在符合有关基金分红条件的前提下，本基金每年收益分配次数最多为12次，每份

基金份额每次收益分配比例不得低于收益分配基准日每份基金份额该次期末可供分配利润的50%，若《基金合同》生效不满3个月可不进行收益分配；

(2) 本基金收益分配方式分两种：现金分红与红利再投资，投资者可选择现金红利或将现金红利自动转为基金份额进行再投资；若投资者不选择，本基金默认的收益分配方式是现金分红；

(3) 基金收益分配后基金份额净值不能低于面值；即基金收益分配基准日的基金份额净值减去每单位基金份额收益分配金额后不能低于面值；

(4) 由于本基金A类基金份额不收取销售服务费，而C类基金份额收取销售服务费，各基金份额类别对应的可供分配利润将有所不同，本基金同一类别的每一基金份额享有同等分配权；

(5) 法律法规或监管机关另有规定的，从其规定。

7.4.4.12 外币交易

无

7.4.4.13 分部报告

无。

7.4.4.14 其他重要的会计政策和会计估计

本基金本报告期无其他重要的会计政策和会计估计。

7.4.5 会计政策和会计估计变更以及差错更正的说明

7.4.5.1 会计政策变更的说明

本基金本报告期无需要说明的会计政策变更。

7.4.5.2 会计估计变更的说明

本基金本报告期无需要说明的会计估计变更。

7.4.5.3 差错更正的说明

本基金本报告期无需要说明的差错更正事项。

7.4.6 税项

(1) 营业税、企业所得税

根据财政部、国家税务总局财税[2004]78号文《关于证券投资基金税收政策的通知》，自2004年1月1日起，对证券投资基金（封闭式证券投资基金，开放式证券投资基金）管理人运用基金买卖股票、债券的差价收入，继续免征营业税和企业所得税；

根据财政部、国家税务总局财税[2008]1号文《关于企业所得税若干优惠政策的通知》的规定，对证券投资基金从证券市场中取得的收入，包括买卖股票、债券的差价收入，股权的股息、红利收入，债券的利息收入及其他收入，暂不征收企业所得税。

(2) 个人所得税

根据财政部、国家税务总局财税[2002]128号文《关于开放式证券投资基金有关税收问题的通知》的规定，对基金取得的股票的股息、红利收入、债券的利息收入、储蓄存款利息收入，由上市公司、发行债券的企业和银行在向基金支付上述收入时代扣代缴20%的个人所得税；

根据财政部、国家税务总局财税[2008]132号文《财政部、国家税务总局关于储蓄存款利息所得有关个人所得税政策的通知》的规定，自2008年10月9日起，对储蓄存款利息所得暂免征收个人所得税。

7.4.7 重要财务报表项目的说明

7.4.7.1 银行存款

单位：人民币元

项目	本期末 2015年12月31日	上年度末 2014年12月31日
活期存款	61,866.14	183,221.91
定期存款	—	—
其中：存款期限1-3个月	—	—
其他存款	—	—
合计	61,866.14	183,221.91

7.4.7.2 交易性金融资产

单位：人民币元

项目	本期末2015年12月31日		
	成本	公允价值	公允价值变动
股票	—	—	—
贵金属投资-金交所黄金合约	—	—	—
债券	交易所市场	468,035,836.62	488,670,023.00
	银行间市场	1,164,812,071.93	1,190,598,500.00
	合计	1,632,847,908.55	1,679,268,523.00
资产支持证券	—	—	—
基金	—	—	—
其他	—	—	—

合计		1,632,847,908.55	1,679,268,523.00	46,420,614.45
项目	上年度末2014年12月31日			
		成本	公允价值	公允价值变动
股票		—	—	—
贵金属投资-金交所黄金合约		—	—	—
债券	交易所市场	204,416,838.29	209,011,330.00	4,594,491.71
	银行间市场	380,436,100.96	383,677,200.00	3,241,099.04
	合计	584,852,939.25	592,688,530.00	7,835,590.75
资产支持证券		—	—	—
基金		—	—	—
其他		—	—	—
合计		584,852,939.25	592,688,530.00	7,835,590.75

7.4.7.3 衍生金融资产/负债

本基金本报告期末未持有衍生金融资产/负债。

7.4.7.4 买入返售金融资产

本基金本报告期末未持有买入返售金融资产。

7.4.7.4.1 期末买断式逆回购交易中取得的债券

注：注：本基金本报告期末未持有买断式逆回购交易中取得的债券。

7.4.7.5 应收利息

单位：人民币元

项目	本期末2015年12月31日	上年度末2014年12月31日
应收活期存款利息	130.61	71.88
应收定期存款利息	—	—
应收其他存款利息	—	—
应收结算备付金利息	17,440.17	6,061.62
应收债券利息	39,053,689.54	17,827,992.98
应收买入返售证券利息	—	—

应收申购款利息	—	—
应收黄金合约拆借孳息	—	—
其他	4.29	2.20
合计	39,071,264.61	17,834,128.68

7.4.7.6 其他资产

本基金本报告期末未持有其他资产。

7.4.7.7 应付交易费用

单位：人民币元

项目	本期末2015年12月31日	上年度末2014年12月31日
交易所市场应付交易费用	—	—
银行间市场应付交易费用	26,311.33	20,461.82
合计	26,311.33	20,461.82

7.4.7.8 其他负债

单位：人民币元

项目	本期末2015年12月31日	上年度末2014年12月31日
应付券商交易单元保证金	—	—
应付赎回费	—	—
预提费用	279,000.00	79,000.00
合计	279,000.00	79,000.00

7.4.7.9 实收基金

金额单位：人民币元

项目 (中加纯债一年A)	本期2015年01月01日至2015年12月31日	
	基金份额(份)	账面金额
上年度末	215,321,040.47	215,321,040.47
本期申购	549,007,550.04	549,007,550.04
本期赎回(以“-”号填列)	-91,740,385.18	-91,740,385.18
本期末	672,588,205.33	672,588,205.33
项目	基金份额(份)	账面金额

(中加纯债一年C)		
上年度末	101,025,801.22	101,025,801.22
本期申购	158,171,751.27	158,171,751.27
本期赎回 (以“-”号填列)	-74,020,037.62	-74,020,037.62
本期末	185,177,514.87	185,177,514.87

7.4.7.10 未分配利润

单位：人民币元

项目 (中加纯债一年A)	已实现部分	未实现部分	未分配利润合计
上年度末	11,532,586.78	5,334,580.52	16,867,167.30
本期利润	—	—	—
本期基金份额交易产生的变动数	56,572,530.00	21,687,473.63	107,789,536.00
其中：基金申购款	70,669,638.48	67,287,961.70	137,957,600.20
基金赎回款	-14,097,108.12	-16,070,955.74	-30,168,063.86
本期已分配利润	-13,349,904.71	—	-13,349,904.71
本期末	68,105,117.14	56,551,586.48	124,656,703.62

单位：人民币元

项目 (中加纯债一年C)	已实现部分	未实现部分	未分配利润合计
上年度末	5,093,560.34	2,501,010.23	7,594,570.57
本期利润	—	—	—
本期基金份额交易产生的变动数	12,157,693.00	13,016,616.00	25,174,309.00
其中：基金申购款	18,714,256.68	19,755,456.26	38,469,712.94
基金赎回款	-6,556,563.93	-6,738,839.99	-13,295,403.92
本期已分配利润	-6,263,601.24	—	-6,263,601.24
本期末	17,251,253.09	15,517,626.50	32,768,879.59

7.4.7.11 存款利息收入

单位：人民币元

项目	本期 2015年01月01日至2015年 12月31日	上年度可比期间 2014年03月24日至2014年 12月31日
活期存款利息收入	27,171.62	12,143.65
定期存款利息收入	—	1,436,990.00
其他存款利息收入	—	—
结算备付金利息收入	398,312.91	44,717.85
其他	1,365.04	56.12
合计	426,849.57	1,493,907.62

7.4.7.12 股票投资收益

7.4.7.12.1 股票投资收益项目构成

注：注：本基金于2015年1月1日至2015年12月31日止会计期间无股票投资收益。

7.4.7.13 债券投资收益

7.4.7.13.1 债券投资收益项目构成

单位：人民币元

项目	本期 2015年01月01日至2015年 12月31日	上年度可比期间 2014年03月24日至2014年 12月31日
债券投资收益——买卖债券 (、债转股及债券到期兑付) 差价收入	25,156,879.43	1,091,396.42
债券投资收益——赎回差价 收入	—	—
债券投资收益——申购差价 收入	—	—
合计	25,156,879.43	1,091,396.42

7.4.7.13.2 债券投资收益——买卖债券差价收入

单位：人民币元

项目	本期 2015年01月01日至2015年	上年度可比期间 2014年03月24日至2014年
----	-------------------------	------------------------------

	12月31日	12月31日
卖出债券（、债转股及债券到期兑付）成交总额	1,526,929,189.90	278,930,748.23
减：卖出债券（、债转股及债券到期兑付）成本总额	1,468,877,842.49	272,366,851.09
减：应收利息总额	32,894,467.98	5,472,500.72
买卖债券差价收入	25,156,879.43	1,091,396.42

7.4.7.13.3 资产支持证券投资收益

本基金于2015年1月1日至2015年12月31日止会计期间无资产支持证券投资收益。

7.4.7.14 贵金属投资收益

7.4.7.14.1 贵金属投资收益项目构成

本基金于2015年1月1日至2015年12月31日止会计期间无贵金属投资收益。

7.4.7.15 衍生工具收益

本基金于2015年1月1日至2015年12月31日止会计期间无衍生工具投资收益。

7.4.7.16 股利收益

本基金于2015年1月1日至2015年12月31日止会计期间无股利收益。

7.4.7.17 公允价值变动收益

单位：人民币元

项目名称	本期 2015年01月01日至2015年 12月31日	上年度可比期间 2014年03月24日至2014年 12月31日
1.交易性金融资产	38,585,023.70	7,835,590.75
——股票投资	—	—
——债券投资	38,585,023.70	7,835,590.75
——资产支持证券投资	—	—
——基金投资	—	—
——贵金属投资	—	—
——其他	—	—

2.衍生工具	—	—
——权证投资	—	—
3.其他	—	—
合计	38,585,023.70	7,835,590.75

7.4.7.18 其他收入

单位：人民币元

项目	本期 2015年01月01日至2015年 12月31日	上年度可比期间 2014年03月24日至2014年 12月31日
基金赎回费收入	1,848.80	—
直销认购款利息收入	—	3,722.50
合计	1,848.80	3,722.50

7.4.7.19 交易费用

单位：人民币元

项目	本期 2015年01月01日至2015年 12月31日	上年度可比期间 2014年03月24日至2014年 12月31日
交易所市场交易费用	1,831.82	148.79
银行间市场交易费用	24,241.50	10,643.85
合计	26,073.32	10,792.64

7.4.7.20 其他费用

单位：人民币元

项目	本期 2015年01月01日至2015年 12月31日	上年度可比期间 2014年03月24日至2014年 12月31日
审计费用	70,000.00	70,000.00
信息披露费	400,000.00	325,000.00
上清所账户维护费	18,600.00	12,000.00
中债登账户维护费	18,000.00	12,000.00

证券账户开户费	—	900.00
合计	506,600.00	419,900.00

7.4.8 或有事项、资产负债表日后事项的说明

7.4.8.1 或有事项

截至资产负债表日，本基金无需要说明的重大或有事项。

7.4.8.2 资产负债表日后事项

截至资产负债表日，本基金无需要说明的重大或有事项。

7.4.9 关联方关系

关联方名称	与本基金的关系
中加基金管理有限公司	基金管理人、注册登记机构、基金销售机构
北京银行股份有限公司（“北京银行”）	基金管理人的控股股东、基金销售机构
Scotiabank	基金管理人的股东
北京有色金属研究总院	基金管理人的股东
中国邮政储蓄银行股份有限公司（“邮储银行”）	基金托管人、基金销售机构
北银丰业资产管理有限公司	基金管理人的子公司
中加国际资产管理有限公司	基金管理人的子公司

7.4.10 本报告期及上年度可比期间的关联方交易

本基金本报告期内未通过关联方交易单元进行交易。

7.4.10.1 通过关联方交易单元进行的交易

注：本基金本报告期内未通过关联方交易单元进行交易。

7.4.10.2 关联方报酬

7.4.10.2.1 基金管理费

单位：人民币元

项目	本期 2015年01月01日至2015年12 月31日	上年度可比期间 2014年03月24日至2014年12 月31日
当期发生的基金应支付的管理费	5,542,818.33	1,731,539.71

其中：支付销售机构的客户维护费	1,022,114.05	317,001.77
-----------------	--------------	------------

注：基金管理费按前一日的基金资产净值的0.68%的年费率计提。计算方法如下：

$$H=E \times 0.68\% / \text{当年天数}$$

H为每日应计提的基金管理费

E为前一日的基金资产净值

基金管理费每日计算，逐日累计至每月月末，按月支付。

7.4.10.2.2 基金托管费

单位：人民币元

项目	本期	上年度可比期间
	2015年01月01日至2015年12月31日	2014年03月24日至2014年12月31日
当期发生的基金应支付的托管费	1,548,728.71	483,812.50

注：基金托管费按前一日的基金资产净值的0.19%的年费率计提。计算方法如下：

$$H=E \times 0.19\% / \text{当年天数}$$

H为每日应计提的基金托管费

E为前一日的基金资产净值

基金托管费每日计算，逐日累计至每月月末，按月支付。

7.4.10.2.3 销售服务费

单位：人民币元

获得销售服务费的各关联方名称	本期		
	2015年01月01日至2015年12月31日		
	中加纯债一年A	中加纯债一年C	合计
中加基金管理有限公司	141.69	10,894.49	11,036.18
北京银行股份有限公司	—	521,741.44	521,741.44
中国邮政储蓄银行股份有限公司	—	92,471.48	92,471.48
合计	-	625107.41	625249.1

获得销售服务费的各关联方名称	上年度可比期间2014年03月24日至2014年12月31日		
	中加纯债一年A	中加纯债一年C	合计
中加基金管理有限公司		556.19	556.19
中国邮政储蓄银行	—	117,710.78	117,710.78
北京银行股份有限公司	—	190,068.50	190,068.50
合计	-	308335.47	308335.47

7.4.10.3 与关联方进行银行间同业市场的债券(含回购)交易

本基金于本会计期间未与关联方进行银行间同业市场的债券（含回购）交易。

7.4.10.4 各关联方投资本基金的情况

7.4.10.4.1 报告期内基金管理人运用固有资金投资本基金的情况

份额单位：人民币元

项目	本期 2015年01月01日至2015年 12月31日		上年度可比期间 2014年03月24日至2014年 12月31日	
	中加纯债一 年A	中加纯债一 年C	中加纯债一 年A	中加纯债一 年C
基金合同生效日持有的基金份额	39,999,100.0 0	—	39,999,100.0 0	—
期初持有的基金份额	39,999,100.0 0	—	—	—
期间申购/买入总份额	—	—	—	—
期间因拆分变动份额	—	—	—	—
减：期间赎回/卖出总份额	39,999,100.0 0	—	—	—
期末持有的基金份额	—	—	39,999,100.0 0	—
期末持有的基金份额 占基金总份额比例	—	—	12.64%	—

7.4.10.4.2 报告期末除基金管理人之外的其他关联方投资本基金的情况

本报告期末除基金管理人之外的其他关联方未投资本基金。

7.4.10.5 由关联方保管的银行存款余额及当期产生的利息收入

单位：人民币元

关联方名称	本期 2015年01月01日至2015年12月31日		上年度可比期间 2014年03月24日至2014年12月31日	
	期末余额	当期利息收入	期末余额	当期利息收入
中国邮政储蓄 银行活期存款	61,866.14	27,171.62	183,221.91	12,143.65

注：本基金通过“中国邮储银行基金托管结算资金专用存款账户”转存于中国证券登记结算有限责任公司的清算备付金，于2015年12月31日的相关余额为35,232,748.08元人民币，本期间产生的利息收入为人民币398,312.91元。

7.4.10.6 本基金在承销期内参与关联方承销证券的情况

本基金本报告期末在承销期内参与各关联方承销的证券。

7.4.10.7 其他关联交易事项的说明

无。

7.4.11 利润分配情况

7.4.11.1 利润分配情况——非货币市场基金

单位：人民币元

序号 中加 纯债 一年 A	权益 登记日	除息日		每10份基金 份额分红数	现金形式 发放	再投资形式 发放	利润分配 合计
		2015 -03- 18(场 内)	2015 -03- 18(场 外)				
1	2015-03-18	2015-03-18(场内)	2015-03-18(场外)	0.620	13,238,465.14	111,439.57	13,349,904.71
合计				0.620	13,238,465.	111,439.57	13,349,904.

序号 中加 纯债 一年 C	权益 登记日	除息日		每10份基金 份额分红数	14	再投资形式 发放	71
		2015 -03- 18(场内)	2015 -03- 18(场外)		现金形式 发放		利润分配 合计
1	2015-03-18	2015-03-18(场内)	2015-03-18(场外)	0.620	6,033,258.46	230,342.78	6,263,601.24
合计				0.620	6,033,258.46	230,342.78	6,263,601.24

7.4.12 期末（2015年12月31日）本基金持有的流通受限证券

7.4.12.1 因认购新发/增发证券而于期末持有的流通受限证券

本基金本报告期末未持有因认购新发/增发证券而流通受限的证券。

7.4.12.2 期末持有的暂时停牌等流通受限股票

本基金本报告期末未持有暂时停牌等流通受限股票。

7.4.12.3 期末债券正回购交易中作为抵押的债券

7.4.12.3.1 银行间市场债券正回购

金额单位：人民币元

债券代码	债券名称	回购到期日	期末估值单价	数量（张）	期末估值总额
011599456	15奇瑞SCP003	2016-01-08	100.71	715,000	72,007,650.00
011599567	15奇瑞SCP004	2016-01-06	100.40	400,000	40,160,000.00
101356012	13酒钢MTN001	2016-01-05	102.95	500,000	51,475,000.00
101469004	14湘经	2016-01-06	112.41	440,000	49,460,400.00

	开 MTN00 2				
101555007	15邯鄯 矿业 MTN00 1	2016-01-05	104.83	500,000	52,415,000.00
1080084	10平湖 债	2016-01-05	103.82	200,000	20,764,000.00
1080155	10安顺 国资债 02	2016-01-05	105.50	300,000	31,650,000.00
1182406	11淮南 矿 MTN1	2016-01-05	99.96	300,000	29,988,000.00
1480573	14浏阳 经开债	2016-01-06	105.82	500,000	52,510,000.00

7.4.12.3.2 交易所市场债券正回购

截至本报告期末2015年12月31日止，本基金从事证券交易所债券正回购交易形成的卖出回购证券款余额人民币390,000,000.00元，将于2016年1月4日到期。该类交易要求本基金在回购期内持有的证券交易所交易的债券和/或在新质押式回购下转入质押库的债券，按证券交易所规定的比例折算为标准券后，不低于债券回购交易的余额。

7.4.13 金融工具风险及管理

7.4.13.1 风险管理政策和组织架构

本基金为债券型证券投资基金，属于证券投资基金中的较低风险品种，其预期风险与预期收益水平高于货币市场基金，低于混合型基金和股票型基金。本基金在日常经营活动中面临的与这些金融工具相关的风险主要包括信用风险、流动性风险及市场风险。本基金的基金管理人从事风险管理的主要目标是在控制风险并保持资产流动性的基础上，力争实现超越业绩比较基准的投资收益。

基金管理人风险管理的政策是保护基金份额持有人的合法权益，确保基金管理人规范经营、稳健运作，防止和减少各类风险的发生。基金管理人建立了在董事会领导下的，由风险管理委员会、督察长、风险控制委员会、监察稽核部门、风险管理部门和相关业

务部门组成的多层次风险管理组织架构。形成了一个由决策系统、执行系统和监督系统组成的有机整体，对公司的各类风险进行全面有效的控制。

本基金的基金管理人对金融工具的风险管理办法主要通过定性分析和定量分析的方法去估测各种风险产生的可能损失。从定性分析的角度，判断风险损失的严重程度和出现同类风险损失的可能性。从定量分析的角度，根据本基金的投资目标，结合基金资产运用金融工具特征进行特定的风险量化分析，建立量化模型及相关指标，形成日常量化报告，确定风险损失的限度和相应置信程度，及时可靠的对各种风险进行监督、检查和评估，并通过相应决策，将风险控制在可承受范围内。

本基金的基金管理人对金融工具的风险管理办法主要通过定性分析和定量分析的方法去估测各种风险产生的可能损失。从定性分析的角度，判断风险损失的严重程度和出现同类风险损失的可能性。从定量分析的角度，根据本基金的投资目标，结合基金资产运用金融工具特征进行特定的风险量化分析，建立量化模型及相关指标，形成日常量化报告，确定风险损失的限度和相应置信程度，及时可靠的对各种风险进行监督、检查和评估，并通过相应决策，将风险控制在可承受范围内。

7.4.13.2 信用风险

信用风险是指本基金在交易过程中因交易对手未履行合约责任，或者基金所投资证券之发行人出现违约、拒绝支付到期本息等情况，导致基金资产损失和收益变化的风险。

本基金的银行存款存放在本基金的托管人中国邮政储蓄银行和信用风险较低的股份制商业银行，与该银行存款相关的信用风险不重大。本基金投资于信用类产品以及投资于资产支持证券的信用级别评级应为BBB以上（含BBB），在银行间同业市场进行交易前均对交易对手进行信用评估并对证券交割方式进行限制以控制相应的信用风险；在交易所进行的交易均以中国证券登记结算有限责任公司为交易对手完成证券交收和款项清算，违约风险可能性很小。

本基金的基金管理人建立了信用风险管理流程，通过对投资品种信用等级评估来控制证券发行人的信用风险，且通过分散化投资以分散信用风险。

本基金债券投资的信用评级情况按《中国人民银行信用评级管理指导意见》设定的标准统计及汇总。

7.4.13.2.1 按短期信用评级列示的债券投资

单位：人民币元

短期信用评级	本期末 2015年12月31日	上年度末 2014年12月31日
A-1	111,189,000.00	90,633,000.00
A-1以下	—	—

未评级	165,792,500.00	—
合计	276,981,500.00	90,633,000.00

注：根据中国人民银行2006年3月29日发布的“银发[2006]95号”文《中国人民银行信用评级管理指导意见》，以及2006年11月21日发布的《信贷市场和银行间定期报告债券市场信用评级规范》等文件的有关规定，短期债券信用评级等级划分为四等六级，符号表示为：A-1、A-2、A-3、B、C、D。每一个信用等级均不进行微调。

7.4.13.2 按长期信用评级列示的债券投资

单位：人民币元

长期信用评级	本期末 2015年12月31日	上年度末 2014年12月31日
AAA	407,691,000.00	20,398,000.00
AAA以下	994,365,800.00	481,432,200.00
未评级	230,223.00	225,330.00
合计	1,402,287,023.00	502,055,530.00

注：根据中国人民银行2006年3月29日发布的“银发[2006]95号”文《中国人民银行信用评级管理指导意见》，以及2006年11月21日发布的《信贷市场和银行间定期报告债券市场信用评级规范》等文件的有关规定，银行间债券市场长期债券信用等级划分为三等九级，符号表示为：AAA、AA、A、BBB、BB、B、CCC、CC、C。除AAA级、CCC级以下等级外，每一个信用等级可用“+”、“-”符号进行微调，表示略高或略低于本等级，但不包括AAA+。

7.4.13.3 流动性风险

流动性风险是指基金所持金融工具变现的难易程度。本基金的流动性风险一方面来自于基金份额持有人可随时要求赎回其持有的基金份额，另一方面来自于投资品种所处的交易市场不活跃而带来的变现困难。

本基金为纯债型证券投资基金，投资范围为具有良好流动性的金融工具，包括国债、央行票据、政策性金融债、地方政府债、企业债（含中小企业私募债）、公司债、短期融资券、中期票据、次级债、可分离交易可转债的纯债部分、资产支持证券、债券回购、银行存款等固定收益类品种以及法律法规或中国证监会允许基金投资的其它金融工具，但须符合中国证监会相关规定。期末除7.4.12列示券种流通暂时受限制不能自由转让外，其余均能及时变现。

7.4.13.3.1 金融资产和金融负债的到期期限分析

本基金所持大部分证券为剩余期限较短、信誉良好的国债、企业债及央行票据等，除在证券交易所的债券回购交易及返售交易，其余均在银行间同业市场交易，均能够及时变现。

于2015年12月31日,除卖出回购金融资产款余额中有人民币774,068,903.89元将在一个月内到期且计息(该利息金额不重大)外,本基金所承担的其他金融负债的合同约定到期日均为一个月以内且不计息,可赎回基金份额净值(所有者权益)无固定到期日且不计息,因此账面余额约为未折现的合约到期现金流量。

7.4.13.4 市场风险

市场风险是指基金所持金融工具的公允价值或未来现金流量因所处市场各类价格因素的变动而发生波动的风险,包括利率风险、外汇风险和其他价格风险。

7.4.13.4.1 利率风险

利率风险是指基金的财务状况和现金流量受市场利率变动而发生的波动的风险。本基金主要投资于交易所及银行间市场交易的固定收益品种,因此存在相应的利率风险。本基金管理人定期对基金面临的利率敏感度缺口进行监控,并通过调整投资组合的久期等方法对上述利率风险进行管理。

7.4.13.4.1.1 利率风险敞口

金额单位:人民币元

本期末2015年 12月31日	1年以内	1-5年	5年以上	不计息	合计
资产					
银行存款	61,866.14	—	—	—	61,866.14
结算备付金	35,232,748.08	—	—	—	35,232,748.08
存出保证金	8,609.88	—	—	—	8,609.88
交易性金融资产	417,927,500.00	1,054,368,223.00	206,972,800.00	—	1,679,268,523.00
应收证券清算款	—	—	—	36,928,642.26	36,928,642.26
应收利息	—	—	—	39,071,264.61	39,071,264.61
资产总计	453,230,724.10	1,054,368,223.00	206,972,800.00	75,999,906.87	1,790,571,653.97
负债					
卖出回购金融	774,068,903	—	—	—	774,068,903

资产款	.89				.89
应付管理人报酬	—	—	—	580,798.55	580,798.55
应付托管费	—	—	—	162,281.94	162,281.94
应付销售服务费	—	—	—	69,688.08	69,688.08
应付交易费用	—	—	—	26,311.33	26,311.33
应付利息	—	—	—	193,366.77	193,366.77
其他负债	—	—	—	279,000.00	279,000.00
负债总计	774,068,903.89	—	—	1,311,446.67	775,380,350.56
利率敏感度缺口	-320,838,179.79	1,054,368,223.00	206,972,800.00	74,688,460.20	1,015,191,303.41
上年度末2014年12月31日	1年以内	1-5年	5年以上	不计息	合计
资产					
银行存款	183,221.91	—	—	—	183,221.91
结算备付金	12,242,825.10	—	—	—	12,242,825.10
存出保证金	4,425.18	—	—	—	4,425.18
交易性金融资产	90,633,000.00	335,427,530.00	166,628,000.00	—	592,688,530.00
应收利息	—	—	—	17,834,128.68	17,834,128.68
资产总计	103,063,472.19	335,427,530.00	166,628,000.00	17,834,128.68	622,953,130.87
负债					
卖出回购金融资产款	281,714,220.43	—	—	—	281,714,220.43
应付证券清算款	—	—	—	11,487.06	11,487.06
应付管理人报酬	—	—	—	196,666.83	196,666.83

应付托管费	—	—	—	54,951.01	54,951.01
应付销售服务费	—	—	—	35,031.26	35,031.26
应付交易费用	—	—	—	20,461.82	20,461.82
应付利息	—	—	—	32,732.90	32,732.90
其他负债	—	—	—	79,000.00	79,000.00
负债总计	281,714,220.43	—	—	430,330.88	282,144,551.31
利率敏感度缺口	-178,650,748.24	335,427,530.00	166,628,000.00	17,403,797.80	340,808,579.56

7.4.13.4.1.2 利率风险的敏感性分析

分析	相关风险变量的变动	对资产负债表日基金资产净值的影响金额（单位：人民币元）	
		本期末 2015年12月31日	上年度末 2014年12月31日
	市场利率下降50个基点	17,309,726.78	6,683,220.30
	市场利率上升50个基点	-17,309,726.78	-6,683,220.30

7.4.13.4.2 外汇风险

外汇风险是指金融工具的公允价值或未来现金流量因外汇汇率变动而发生波动的风险。本基金的所有资产及负债以人民币计价，因此无重大外汇风险。

7.4.13.4.3 其他价格风险

其他价格风险是指基金所持金融工具的公允价值或未来现金流量因除市场利率和外汇汇率以外的市场价格因素变动而发生波动的风险。本基金不在二级市场买入股票、权证等权益类资产，也不参与一级市场新股申购和新股增发，同时本基金不参与可转换债券投资，本基金无重大其他市场价格风险。

7.4.13.4.3.1 其他价格风险敞口

单位：人民币元

项目	本期末 2015年12月31日	上年度末 2014年12月31日

	公允价值	占基金资产净值比例 (%)	公允价值	占基金资产净值比例 (%)
交易性金融资产-股票投资	—	—	—	—
交易性金融资产—基金投资	—	—	—	—
交易性金融资产-债券投资	1,679,268,523.00	165.41	592,688,530.00	173.91
交易性金融资产-贵金属投资	—	—	—	—
衍生金融资产—权证投资	—	—	—	—
其他	—	—	—	—
合计	1,679,268,523.00	165.41	592,688,530.00	173.91

7.4.13.4.3.2 其他价格风险的敏感性分析

无。

7.4.14 有助于理解和分析会计报表需要说明的其他事项

(1) 金融工具公允价值计量的方法

下面列示了本基金在每个资产负债表日持续和非持续以公允价值计量的资产和负债于本报告期末的公允价值信息及其公允价值计量的层次。公允价值计量结果所属层次取决于对公允价值计量整体而言具有重要意义的最低层次的输入值。三个层次输入值的定义如下：

第一层次输入值：在计量日能够取得的相同资产或负债在活跃市场上未经调整的报价；

第二层次输入值：除第一层次输入值外相关资产或负债直接或间接可观察的输入值；

第三层次输入值：相关资产或负债的不可观察输入值。

于2015年12月31日，本基金持有的以公允价值计量且其变动计入当期损益的金融工具中属于第一层级的余额为人民币0元，属于第二层级的余额为人民币1,679,268,523.00元，无属于第三层级的余额。

对于在资产负债表日以公允价值计量的交易性金融资产的公允价值信息，本基金在估计公允价值时运用的主要方法和假设详见附注7.4.4和7.4.5。

本基金本期间持有的以公允价值计量的金融工具的公允价值所属层级未发生重大变动。

(2)其他金融工具的公允价值(非以公允价值计量账面价值)

不以公允价值计量的金融资产和负债主要包括应收款项和其他金融负债，其账面价值与公允价值之间无重大差异。

§8 投资组合报告

8.1 期末基金资产组合情况

金额单位：人民币元

序号	项目	金额	占基金总资产的比例 (%)
1	权益投资	—	—
	其中：股票	—	—
2	固定收益投资	1,679,268,523.00	93.78
	其中：债券	1,679,268,523.00	93.78
	资产支持证券	—	—
3	贵金属投资	—	—
4	金融衍生品投资	—	—
5	买入返售金融资产	—	—
	其中：买断式回购的买入返售金融资产	—	—
6	银行存款和结算备付金合计	35,294,614.22	1.97
7	其他各项资产	76,008,516.75	4.24
8	合计	1,790,571,653.97	100.00

注：由于四舍五入的原因金额占基金总资产的比例分项之和与合计可能有尾差。

8.2 报告期末按行业分类的股票投资组合

本基金本报告期末未持有股票。

8.3 期末按公允价值占基金资产净值比例大小排序的所有股票投资明细

注：本基金本报告期末未持有股票。

8.4 报告期内股票投资组合的重大变动

8.4.1 累计买入金额超出期初基金资产净值2%或前20名的股票明细

注：本基金本报告期末未持有股票。

8.4.2 累计卖出金额超出期初基金资产净值2%或前20名的股票明细

注：本基金本报告期末未持有股票。

8.4.3 买入股票的成本总额及卖出股票的收入总额

注：本基金本报告期末未持有股票。

8.5 期末按债券品种分类的债券投资组合

金额单位：人民币元

序号	债券品种	公允价值	占基金资产净值比例（%）
1	国家债券	—	—
2	央行票据	—	—
3	金融债券	230,223.00	0.02
	其中：政策性金融债	230,223.00	0.02
4	企业债券	625,655,800.00	61.63
5	企业短期融资券	276,981,500.00	27.28
6	中期票据	776,401,000.00	76.48
7	可转债	—	—
8	同业存单	—	—
9	其他	—	—
10	合计	1,679,268,523.00	165.41

8.6 期末按公允价值占基金资产净值比例大小排序的前五名债券投资明细

金额单位：人民币元

序号	债券代码	债券名称	数量（张）	公允价值	占基金资产净值比例（%）
1	011599456	15奇瑞SCP003	750,000	75,532,500.00	7.44
2	122367	14财富债	700,000	73,892,000.00	7.28
3	101469004	14湘经开MTN002	500,000	56,205,000.00	5.54

4	101552032	15晋焦煤 MTN004	550,000	55,825,000.00	5.50
5	112203	14北农债	500,000	54,540,000.00	5.37

8.7 期末按公允价值占基金资产净值比例大小排序的所有资产支持证券投资明细
本基金本报告期末未持有资产支持证券。

8.8 报告期末按公允价值占基金资产净值比例大小排序的前五名贵金属投资明细
本基金本报告期末未持有贵金属投资。

8.9 期末按公允价值占基金资产净值比例大小排序的前五名权证投资明细
本基金本报告期末未持有权证。

8.10 报告期末本基金投资的股指期货交易情况说明

8.10.1 报告期末本基金投资的股指期货持仓和损益明细

本报告期内，本基金未运用股指期货进行投资。

8.10.2 本基金投资股指期货的投资政策

本报告期内，本基金未运用股指期货进行投资。

8.11 报告期末本基金投资的国债期货交易情况说明

8.11.1 本期国债期货投资政策

本报告期内，本基金未运用国债期货进行投资。

8.11.2 报告期末本基金投资的国债期货持仓和损益明细

本报告期内，本基金未运用国债期货进行投资。

8.11.3 本期国债期货投资评价

本报告期内，本基金未运用国债期货进行投资。

8.12 投资组合报告附注

8.12.1

本基金投资的前十名债券的发行主体本期未出现被监管部门立案调查，或在报告编制日前一年内受到公开谴责、处罚的情形。

8.12.2

本报告期内，本基金未投资于股票，相应的不存在投资的前十名股票超过基金合同规定的备选股票库的情况。

8.12.3 期末其他各项资产构成

单位：人民币元

序号	名称	金额
1	存出保证金	8,609.88
2	应收证券清算款	36,928,642.26
3	应收股利	—
4	应收利息	39,071,264.61
5	应收申购款	—
6	其他应收款	—
7	待摊费用	—
8	其他	—
9	合计	76,008,516.75

8.12.4 期末持有的处于转股期的可转换债券明细

注：本基金本报告期末未持有处于转股期的可转换债券。

8.12.5 期末前十名股票中存在流通受限情况的说明

本基金本报告期末未持有股票。

8.12.6 投资组合报告附注的其他文字描述部分

无。

§9 基金份额持有人信息

9.1 期末基金份额持有人户数及持有人结构

份额单位：份

份额 级别	持有人户数 (户)	户均持有的 基金份额	持有人结构			
			机构投资者		个人投资者	
			持有 份额	占总份 额	持有 份额	占总份 额

				比例		比例
中加纯债一年A	5,251	128,087.64	167,714,320.43	24.94%	504,873,884.90	75.06%
中加纯债一年C	3,154	58,711.96	240,000.00	0.13%	184,937,514.87	99.87%
合计	8,405	102,054.22	167,954,320.43	19.58%	689,811,399.77	80.42%

9.2 期末基金管理人的从业人员持有本基金的情况

项目	份额级别	持有份额总数(份)	占基金总份额比例
基金管理人所有从业人员持有本基金	中加纯债一年A	68,580.19	0.010000%
	中加纯债一年C	274,003.61	0.150000%
	合计	342,583.80	0.040000%

9.3 期末基金管理人的从业人员持有本开放式基金份额总量区间情况

项目	份额级别	持有基金份额总量的数量区间(万份)
本公司高级管理人员、基金投资和研发部门负责人持有本开放式基金	中加纯债一年A	
	中加纯债一年C	
	合计	
本基金基金经理持有本开放式基金	中加纯债一年A	
	中加纯债一年C	
	合计	

§10 开放式基金份额变动

单位：份

	中加纯债一年A	中加纯债一年C
基金合同生效日(2014年03月24日)基金份额总额	215,321,040.47	101,025,801.22

本报告期期初基金份额总额	215,321,040.47	101,025,801.22
本报告期基金总申购份额	549,007,550.04	158,171,751.27
减：本报告期基金总赎回份额	91,740,385.18	74,020,037.62
本报告期基金拆分变动份额	—	—
本报告期期末基金份额总额	672,588,205.33	185,177,514.87

§11 重大事件揭示

11.1 基金份额持有人大会决议

本报告期内，本基金未召开基金份额持有人大会。

11.2 基金管理人、基金托管人的专门基金托管部门的重大人事变动

本报告期内，基金管理人、基金托管人托管部门无重大人事变动。

11.3 涉及基金管理人、基金财产、基金托管业务的诉讼

本报告期无涉及本基金管理人、基金财产、基金托管业务的诉讼事项。

11.4 基金投资策略的改变

无。

11.5 为基金进行审计的会计师事务所情况

本基金本报告期应支付给毕马威华振会计师事务所(特殊普通合伙)的报酬为70,000元人民币。

11.6 管理人、托管人及其高级管理人员受稽查或处罚等情况

本基金管理人、基金托管人涉及托管业务的部门及其高级管理人员在本报告期内未受到任何处分。

11.7 基金租用证券公司交易单元的有关情况

11.7.1 基金租用证券公司交易单元进行股票投资及佣金支付情况

金额单位：人民币元

券商名称	交易单元数量	股票交易		应支付该券商的佣金		备注
		成交金额	占股票成交总额比例	佣金	占当期佣金总量的比例	
招商证券	2	—	—	—	—	

注：1、公司选择提供交易单元的券商时，考虑以下几方面：（1）基本情况：公司资本充足、财务指标等符合监管要求且经营行为规范；（2）公司治理：公司治理完善，内部管理规范，内控制度健全；（3）研究服务实力。

2、券商及交易单元的选择流程如下：（1）投资研究部经集体讨论后遵照《中加基金管理有限公司交易单元管理办法》标准填写《券商选择标准评分表》，并据此提出拟选券商名单以及相应的席位租用安排。挑选时应考虑在深沪两个市场都租用足够多的席位以保障交易安全，并符合监管要求；（2）公司执行委员会负责审批、确定券商名单及相应的席位租用安排；（3）券商名单及相应的席位租用安排确定后,由监察稽核部门负责审查相关协议内容，交易室负责协调办理正式协议签署等相关事宜。

3、投资研究部于每年第一季度内根据《券商选择标准评分表》对券商进行重新评估，拟定是否需要新增、续用或取消券商、调整相应席位安排，并报公司执行委员会审批、确定。

11.7.2 基金租用证券公司交易单元进行其他证券投资的情况

金额单位：人民币元

券商名称	债券交易		债券回购交易		权证交易	
	成交金额	占债券成交总额比例	成交金额	占债券回购成交总额比例	成交金额	占权证成交总额比例
招商证券	245,809,997.00	100.00%	64,409,984,000.00	100.00%	—	—

11.8 其他重大事件

序号	公告事项	法定披露方式	法定披露日期
1	中加基金管理有限公司关于增加中信建投期货有限公司为旗下基金代销机构的公告	公司官网	2015-01-12
2	中加基金管理有限公司关于增加国泰君安证券为旗下基金代销机构并开通定投业务的公告	公司官网	2015-01-16
3	中加纯债一年定期开放债券型证券投资基金2014年第四季度报告	公司官网、四大报	2015-01-22
4	关于中加纯债一年基金调整相关交易限额的公告	公司官网	2015-03-05
5	中加纯债一年定期开放债券型证券投资基金开放申购、赎回业务公告	公司官网	2015-03-16
6	中加纯债一年定期开放基金第一	公司官网	2015-03-17

	次分红公告		
7	中加纯债一年定期开放债券型证券投资基金2014年年度报告	公司官网、四大报	2015-03-31
8	中加纯债一年定期开放债券型证券投资基金2014年年度报告摘要	公司官网、四大报	2015-03-31
9	中加纯债一年定期开放债券型证券投资基金2015年第一季度报告	公司官网、四大报	2015-04-22
10	中加基金管理有限公司关于增加联讯证券为旗下基金代销机构的公告	公司官网	2015-04-28
11	中加纯债一年定期开放债券型证券投资基金招募说明书（更新）	公司官网	2015-05-08
12	中加纯债一年定期开放债券型证券投资基金招募说明书（更新）摘要	公司官网、四大报	2015-05-08
13	中加基金管理有限公司关于增加利得基金、增财基金为旗下基金代销机构并开通定投业务的公告	公司官网	2015-05-29
14	中加基金管理有限公司关于旗下基金2015年6月30日基金资产净值的公告	公司官网	2015-07-01
15	中加基金管理有限公司关于增加广州农商行为旗下基金代销机构的公告	公司官网	2015-07-13
16	中加纯债一年定期开放债券型证券投资基金2015年第二季度报告	公司官网、四大报	2015-07-21
17	关于增加海通证券为旗下基金代销机构的公告	公司官网	2015-07-31
18	中加基金管理有限公司关于公司旗下公募基金产品停止在中信证券（浙江）认购、申购、赎回等业务的公告	公司官网	2015-08-06
19	中加基金管理有限公司关于参加	公司官网	2015-08-07

	数米基金网费率优惠活动的公告		
20	中加基金管理有限公司关于参加天天基金网费率优惠的公告	公司官网	2015-08-24
21	中加基金管理有限公司关于参加同花顺基金费率优惠活动的公告	公司官网	2015-08-24
22	中加纯债一年定期开放债券型证券投资基金2015年半年度报告	公司官网、四大报	2015-08-28
23	中加纯债一年定期开放债券型证券投资基金2015年半年度报告摘要	公司官网、四大报	2015-08-28
24	中加基金管理有限公司关于增加中信期货为旗下基金代销机构的公告	公司官网	2015-09-17
25	中加基金管理有限公司关于增加北京新浪仓石基金销售有限公司为旗下基金代销机构的公告	公司官网	2015-09-22
26	中加基金管理有限公司关于增加上海汇付金融服务有限公司为旗下基金代销机构的公告	公司官网	2015-09-23
27	中加基金管理有限公司关于增加诺亚正行（上海）基金销售投资顾问有限公司为旗下基金代销机构的公告	公司官网	2015-10-20
28	中加纯债一年定期开放债券型证券投资基金2015年第三季度报告	公司官网、四大报	2015-10-27
29	中加基金管理有限公司关于增加上海陆金所资产管理有限公司为旗下基金代销机构的公告	公司官网	2015-10-30

注：上述表格“四大报”是指《中国证券报》、《上海证券报》、《证券时报》和《证券日报》。

§12 影响投资者决策的其他重要信息

无。

§13 备查文件目录

13.1 备查文件目录

- 1、中国证监会批准中加纯债一年定期开放债券型证券投资基金募集的文件
- 2、《中加纯债一年定期开放债券型证券投资基金基金合同》
- 3、《中加纯债一年定期开放债券型证券投资基金托管协议》
- 4、《中加纯债一年定期开放债券型证券投资基金招募说明书》
- 5、基金管理人业务资格批件、营业执照
- 6、基金托管人业务资格批件、营业执照
- 7、报告期内基金管理人在指定报刊上披露的各项公告

13.2 存放地点

基金管理人或基金托管人的办公场所。

13.3 查阅方式

投资者可于营业时间查阅、或登录基金管理人网站查阅。

投资者可在营业时间免费查阅。也可在支付工本费后，在合理时间内取得上述文件的复印件。

投资者对本报告书如有疑问，可咨询本基金管理人-中加基金管理有限公司客户服务中心电话：400-00-95526。

网址：www.bobbns.com

中加基金管理有限公司
二〇一六年三月二十八日