

# 景顺长城四季金利债券型证券投资基金 2015 年年度报告摘要

2015 年 12 月 31 日

基金管理人：景顺长城基金管理有限公司

基金托管人：中国农业银行股份有限公司

送出日期：2016 年 3 月 29 日

## §1 重要提示

### 1.1 重要提示

基金管理人的董事会、董事保证本报告所载资料不存在虚假记载、误导性陈述或重大遗漏，并对其内容的真实性、准确性和完整性承担个别及连带的法律责任。本年度报告已经全部独立董事签字同意，并由董事长签发。

基金托管人中国农业银行股份有限公司根据本基金合同规定，于 2016 年 3 月 25 日复核了本报告中的财务指标、净值表现、利润分配情况、财务会计报告、投资组合报告等内容，保证复核内容不存在虚假记载、误导性陈述或者重大遗漏。

基金管理人承诺以诚实信用、勤勉尽责的原则管理和运用基金资产，但不保证基金一定盈利。

基金的过往业绩并不代表其未来表现。投资有风险，投资者在作出投资决策前应仔细阅读本基金的招募说明书及其更新。

本年度报告摘要摘自年度报告正文，投资者欲了解详细内容，应阅读年度报告正文。

安永华明会计师事务所（特殊普通合伙）为本基金出具了无保留意见的审计报告，基金管理人在本报告中对相关事项亦有详细说明，请投资者注意阅读。

本报告期自 2015 年 1 月 1 日起至 2015 年 12 月 31 日止。

## §2 基金简介

### 2.1 基金基本情况

基金简称	景顺长城四季金利债券	
场内简称	无	
基金主代码	000181	
交易代码	000181	
基金运作方式	契约型开放式	
基金合同生效日	2013 年 7 月 30 日	
基金管理人	景顺长城基金管理有限公司	
基金托管人	中国农业银行股份有限公司	
报告期末基金份额总额	725,190,704.35 份	
基金合同存续期	不定期	
下属分级基金的基金简称:	景顺长城四季金利债券 A 类	景顺长城四季金利债券 C 类
下属分级基金的交易代码:	000181	000182
报告期末下属分级基金的份额总额	716,177,072.70 份	9,013,631.65 份

### 2.2 基金产品说明

投资目标	本基金主要通过投资于固定收益品种，在有效控制风险的前提下力争获取高于业绩比较基准的投资收益，为投资者提供长期稳定的回报。
投资策略	<p>1、资产配置策略</p> <p>本基金运用自上而下的宏观分析和自下而上的市场分析相结合的方法实现大类资产配置，把握不同的经济发展阶段各类资产的投资机会，根据宏观经济、基准利率水平等因素，预测债券类、货币类等大类资产的预期收益率水平，结合各类别资产的波动性以及流动性状况分析，进行大类资产配置。</p> <p>2、固定收益类资产投资策略</p> <p>(1) 债券类属资产配置：基金管理人根据国债、金融债、企业（公司）债、分离交易可转债债券部分等品种与同期限国债或央票之间收益率利差的扩大和收窄的分析，主动地增加预期利差将收窄的债券类属品种的投资比例，降低预期利差将扩大的债券类属品种的投资比例，以获取不同债券类属之间利差变化所带来的投资收益。</p> <p>(2) 债券投资策略：债券投资在保证资产流动性的基础上，采取利率预期策略、信用策略和时机策略相结合的积极性投资方法，力求在控制各类风险的基础上获取稳定的收益。</p> <p>3、权益资产投资策略</p> <p>(1) 股票投资策略：本基金股票投资遵循“自下而上”的个股选择策略，本基金将从定性及定量两个方面加以考察分析投资标的；</p> <p>(2) 权证投资策略：本基金不直接购买权证等衍生品资产，但有可能持有所持股票所派发的权证或因投资分离交易可转债而产生的权证等。本基金管理人将以价值分析为基础，在采用权证定价模型分析其合理定价的基础上，结</p>

	合权证的溢价率、隐含波动率等指标选择权证的卖出时机。
业绩比较基准	中证综合债券指数。
风险收益特征	本基金为债券型基金，属于证券投资基金中的较低风险品种，本基金的预期收益和预期风险高于货币市场基金，低于混合型基金和股票型基金。

## 2.3 基金管理人和基金托管人

项目		基金管理人	基金托管人
名称		景顺长城基金管理有限公司	中国农业银行股份有限公司
信息披露负责人	姓名	杨崑阳	林葛
	联系电话	0755-82370388	010-66060069
	电子邮箱	investor@igwfm.com	tgxxpl@abchina.com
客户服务电话		4008888606	95599
传真		0755-22381339	010-68121816

## 2.4 信息披露方式

登载基金年度报告正文的管理人互联网网址	www.igwfm.com
基金年度报告备置地点	基金管理人的办公场所

# §3 主要财务指标、基金净值表现及利润分配情况

## 3.1 主要会计数据和财务指标

金额单位：人民币元

3.1.1 期间数据和指标	2015 年		2014 年		2013 年 7 月 30 日(基金合同生效日)-2013 年 12 月 31 日	
	景顺长城四季金利债券 A 类	景顺长城四季金利债券 C 类	景顺长城四季金利债券 A 类	景顺长城四季金利债券 C 类	景顺长城四季金利债券 A 类	景顺长城四季金利债券 C 类
本期已实现收益	18,057,652.86	743,343.03	9,546,137.85	3,435,568.76	7,361,050.19	5,882,988.85
本期利润	40,658,773.31	1,512,635.28	10,800,819.93	2,616,280.91	6,618,180.32	5,384,132.24
加权平均基金份额本期利润	0.1083	0.0952	0.1012	0.0766	0.0164	0.0154

本期基金份额净值增长率	9.67%	9.29%	12.24%	11.94%	1.50%	1.30%
3.1.2 期末数据和指标	2015 年末		2014 年末		2013 年末	
期末可供分配基金份额利润	0.0518	0.0467	0.0504	0.0472	0.0149	0.0129
期末基金资产净值	800,889,598.03	10,032,084.13	159,448,001.81	44,610,351.45	147,504,245.90	48,914,252.92
期末基金份额净值	1.118	1.113	1.065	1.062	1.015	1.013

注：1、本期已实现收益指基金本期利息收入、投资收益、其他收入（不含公允价值变动收益）

扣除相关费用后的余额，本期利润为本期已实现收益加上本期公允价值变动收益。

2、期末可供分配利润采用期末资产负债表中未分配利润与未分配利润中已实现部分的孰低数。

3、基金份额净值的计算精确到小数点后三位，小数点后第四位四舍五入，由此产生的误差计入基金资产。

4、上述基金业绩指标不包括持有人认购或交易基金的各项费用，计入费用后实际收益水平要低于所列数字。

## 3.2 基金净值表现

### 3.2.1 基金份额净值增长率及其与同期业绩比较基准收益率的比较

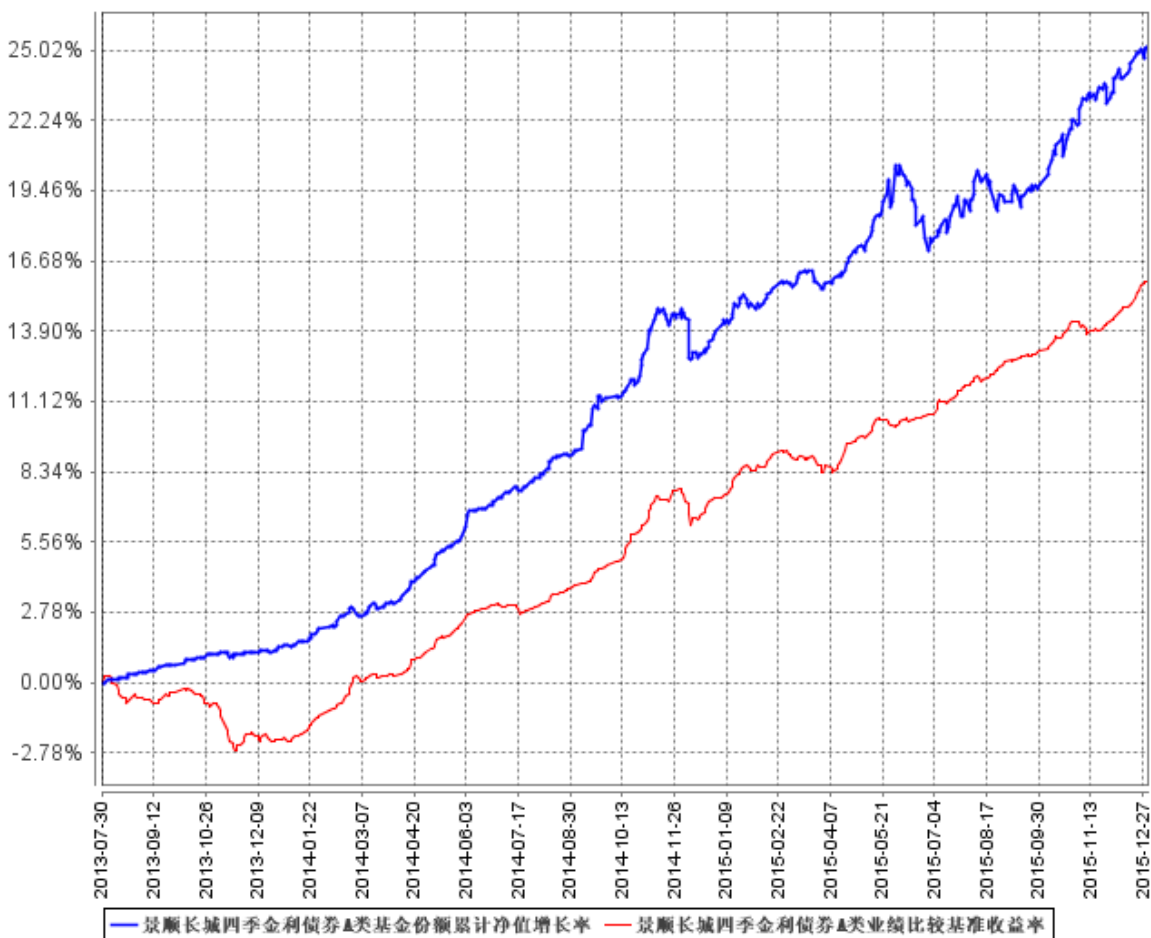
景顺长城四季金利债券 A 类

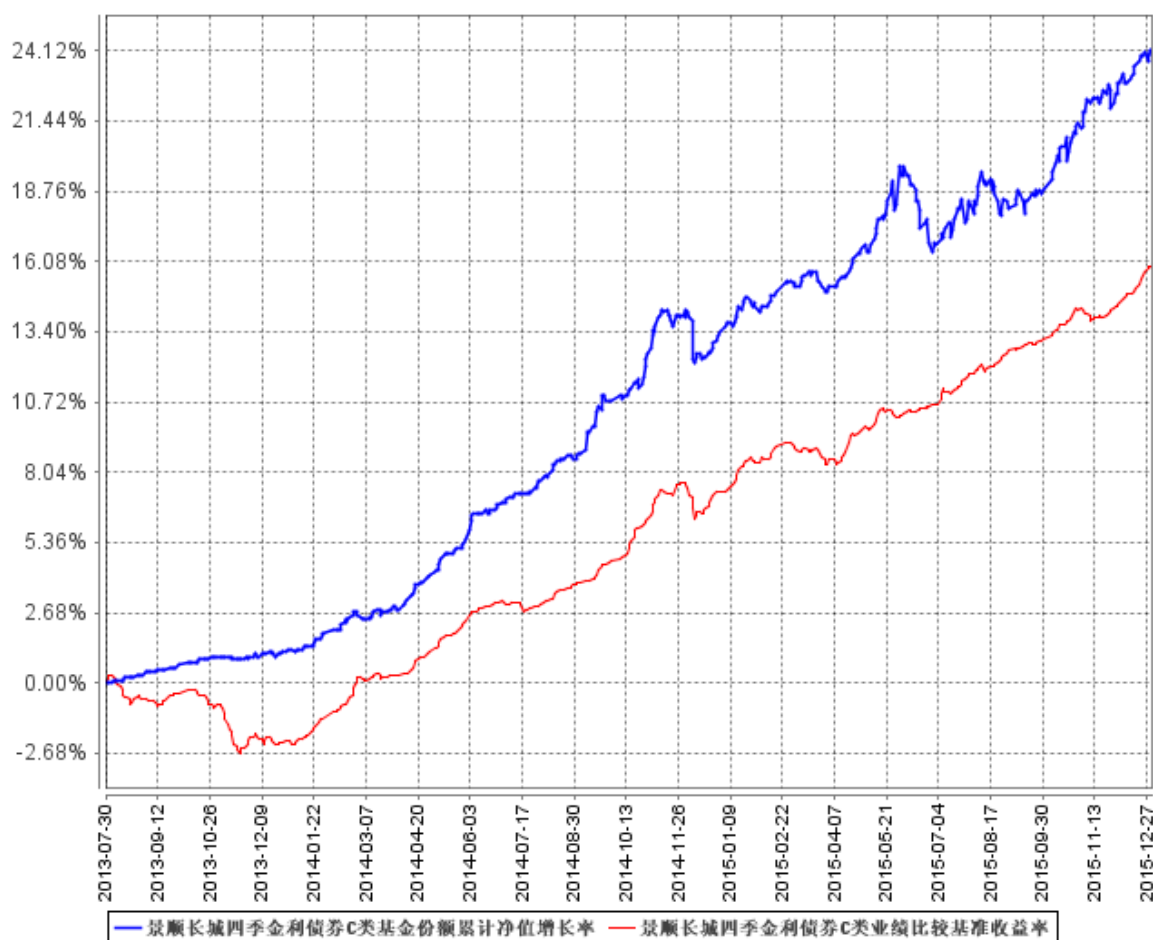
阶段	份额净值增长率①	份额净值增长率标准差②	业绩比较基准收益率③	业绩比较基准收益率标准差④	①-③	②-④
过去三个月	4.39%	0.21%	2.41%	0.06%	1.98%	0.15%
过去六个月	6.37%	0.22%	4.73%	0.06%	1.64%	0.16%
过去一年	9.67%	0.22%	7.95%	0.07%	1.72%	0.15%
自基金合同生效起至今	24.94%	0.17%	15.85%	0.08%	9.09%	0.09%

景顺长城四季金利债券 C 类

阶段	份额净值增长率①	份额净值增长率标准差②	业绩比较基准收益率③	业绩比较基准收益率标准差④	①-③	②-④
过去三个月	4.31%	0.21%	2.41%	0.06%	1.90%	0.15%
过去六个月	6.20%	0.23%	4.73%	0.06%	1.47%	0.17%
过去一年	9.29%	0.22%	7.95%	0.07%	1.34%	0.15%
自基金合同生效起至今	23.93%	0.17%	15.85%	0.08%	8.08%	0.09%

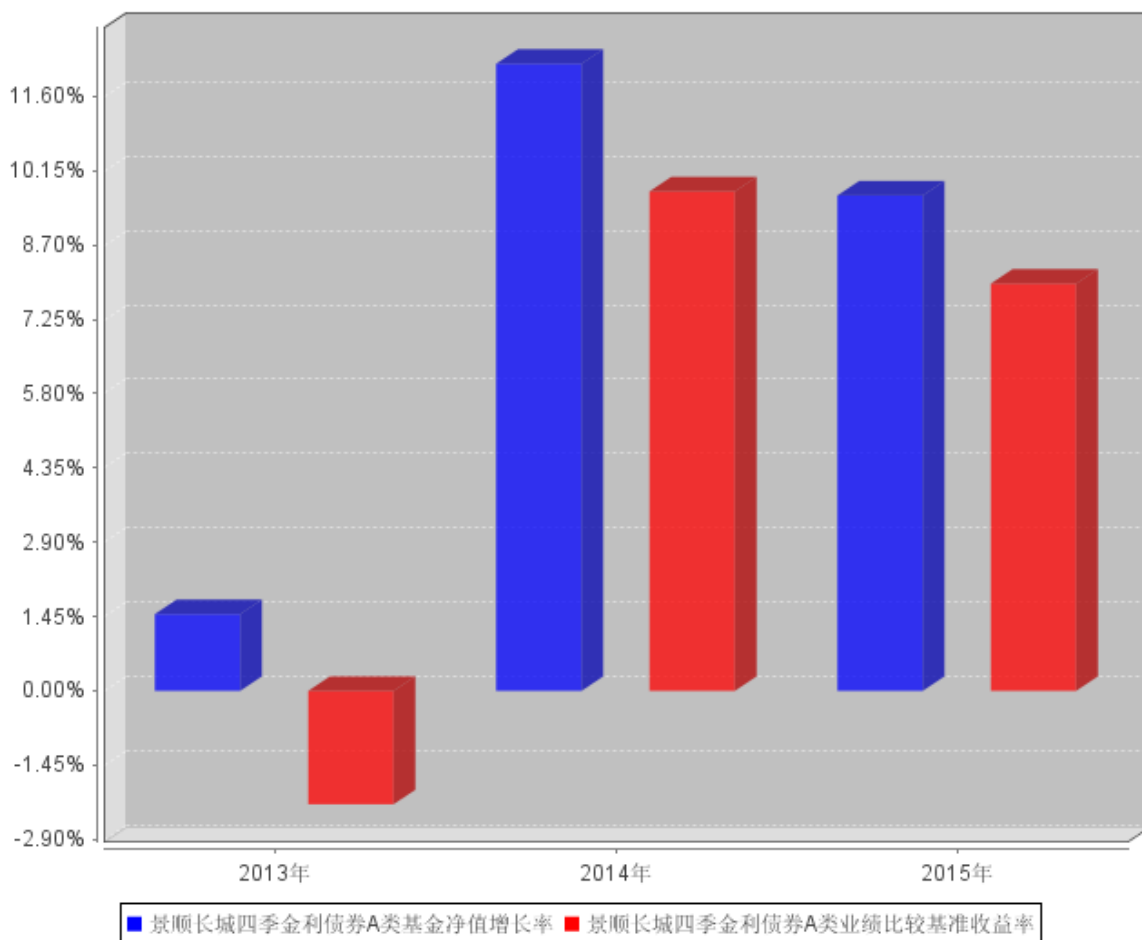
### 3.2.2 自基金合同生效以来基金份额累计净值增长率变动及其与同期业绩比较基准收益率变动的比较



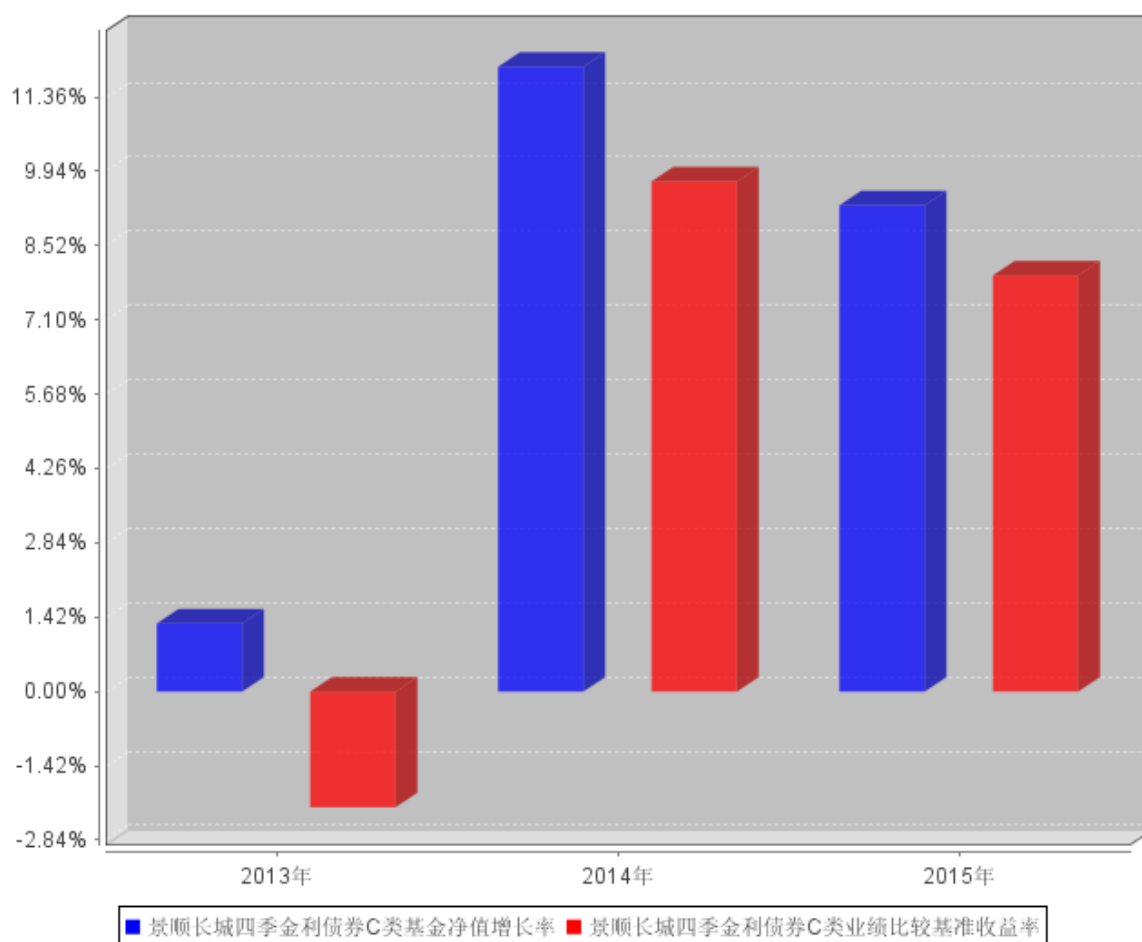


注：景顺长城四季金利纯债债券型证券投资基金基金合同已于 2013 年 7 月 30 日生效， 2015 年 5 月 7 日至 6 月 7 日基金管理人以通讯开会方式召开基金份额持有人大会，大会表决通过了《关于调整景顺长城四季金利纯债债券型证券投资基金投资范围、投资策略、基金收益分配原则相关事项的议案》，调整后的基金更名为景顺长城四季金利债券型证券投资基金（以下简称“本基金”），其基金合同于 2015 年 6 月 10 日生效。调整后本基金的投资组合比例为：本基金对债券资产的投资比例不低于基金资产的 80%；股票、权证等权益类资产的投资比例不超过基金资产的 20%，其中，本基金持有的全部权证的市值不得超过基金资产净值的 3%；现金或到期日在一年以内的政府债券的投资比例不低于基金资产净值的 5%。调整后，本基金的建仓期为 2015 年 6 月 10 日基金合同生效日起 6 个月。建仓期结束时，本基金投资组合符合基金合同的有关约定。

### 3.2.3 自基金合同生效以来基金每年净值增长率及其与同期业绩比较基准收益率的比较







注：2013年净值增长率与业绩比较基准收益率的实际计算期间是2013年7月30日（基金合同生效日）至2013年12月31日。

### 3.3 过去三年基金的利润分配情况

单位：人民币元

景顺长城四季金利债券 A 类					
年度	每10份基金份额分红数	现金形式发放总额	再投资形式发放总额	年度利润分配合计	备注
2015	0.460	9,947,351.13	50,013.87	9,997,365.00	
2014	0.700	8,950,448.92	96,277.98	9,046,726.90	
2013	-	-	-	-	
合计	1.160	18,897,800.05	146,291.85	19,044,091.90	

单位：人民币元

景顺长城四季金利债券 C 类					
年度	每10份基金份额分红数	现金形式发放总额	再投资形式发放总额	年度利润分配合计	备注
2015	0.440	1,182,468.40	137,807.27	1,320,275.67	
2014	0.680	2,357,092.75	76,393.12	2,433,485.87	
2013	-	-	-	-	

合计	1.120	3,539,561.15	214,200.39	3,753,761.54	
----	-------	--------------	------------	--------------	--

## §4 管理人报告

### 4.1 基金管理人及基金经理情况

#### 4.1.1 基金管理人及其管理基金的经验

本基金管理人景顺长城基金管理有限公司（以下简称“公司”或“本公司”）是经中国证监会证监基金字[2003]76号文批准设立的证券投资基金管理公司，由长城证券股份有限公司、景顺资产管理有限公司、开滦（集团）有限责任公司、大连实德集团有限公司共同发起设立，并于2003年6月9日获得开业批文，注册资本1.3亿元人民币，目前，各家出资比例分别为49%、49%、1%、1%。总部设在深圳，在北京、上海、广州设有分公司。

截止2015年12月31日，景顺长城基金管理有限公司旗下共管理52只开放式基金，包括景顺长城景系列开放式证券投资基金、景顺长城内需增长混合型证券投资基金、景顺长城鼎益混合型证券投资基金(LOF)、景顺长城资源垄断混合型证券投资基金(LOF)、景顺长城新兴成长混合型证券投资基金、景顺长城内需增长贰号混合型证券投资基金、景顺长城精选蓝筹混合型证券投资基金、景顺长城公司治理混合型证券投资基金、景顺长城能源基建混合型证券投资基金、景顺长城中小盘混合型证券投资基金、景顺长城稳定收益债券型证券投资基金、景顺长城大中华混合型证券投资基金、景顺长城核心竞争力混合型证券投资基金、景顺长城优信增利债券型证券投资基金、上证180等权重交易型开放式指数证券投资基金、景顺长城上证180等权重交易型开放式指数证券投资基金联接基金、景顺长城支柱产业混合型证券投资基金、景顺长城品质投资混合型证券投资基金、景顺长城沪深300等权重交易型开放式指数证券投资基金、景顺长城四季金利债券型证券投资基金、景顺长城策略精选灵活配置混合型证券投资基金、景顺长城景兴信用纯债债券型证券投资基金、景顺长城沪深300指数增强型证券投资基金、景顺长城景颐双利债券型证券投资基金、景顺长城景益货币市场基金、景顺长城成长之星股票型证券投资基金、景顺长城中证500交易型开放式指数证券投资基金、景顺长城优质成长股票型证券投资基金、景顺长城优势企业混合型证券投资基金、景顺长城鑫月薪定期支付债券型证券投资基金、景顺长城中小板创业板精选股票型证券投资基金、景顺长城中证800食品饮料交易型开放式指数证券投资基金、景顺长城中证TMT150交易型开放式指数证券投资基金、景顺长城中证医药卫生交易型开放式指数证券投资基金、景顺长城研究精选股票型证券投资基金、景顺长城景丰货币市场基金、景顺长城中国回报灵活配置混合型证券投资基金、景顺长城量化精选股票型证券投资基金、景顺长城稳健回报灵活配

置混合型证券投资基金、景顺长城沪港深精选股票型证券投资基金、景顺长城领先回报灵活配置混合型证券投资基金、景顺长城中证 TMT150 交易型开放式指数证券投资基金联接基金、景顺长城安享回报灵活配置混合型证券投资基金、景顺长城中证 500 交易型开放式指数证券投资基金联接基金、景顺长城交易型货币市场基金、景顺长城泰和回报灵活配置混合型证券投资基金、景顺长城景瑞收益定期开放债券型证券投资基金、景顺长城改革机遇灵活配置混合型证券投资基金、景顺长城景颐增利债券型证券投资基金、景顺长城景颐宏利债券型证券投资基金。其中景顺长城景系列开放式证券投资基金下设景顺长城优选混合型证券投资基金、景顺长城货币市场证券投资基金、景顺长城动力平衡证券投资基金。

本公司采用团队投资方式，即通过整个投资部门全体人员的共同努力，争取良好投资业绩。

#### 4.1.2 基金经理（或基金经理小组）及基金经理助理简介

姓名	职务	任本基金的基金经理（助理）期限		证券从业年限	说明
		任职日期	离任日期		
袁媛	景顺长城四季金利债券型证券投资基金、景顺长城景益货币市场基金、景顺长城鑫月薪定期支付债券型证券投资基金、景顺长城交易型货币市场基金、景顺长城景颐增利债券型证券投资基金基金经理	2014 年 4 月 4 日	-	8	经济学硕士。曾任职于齐鲁证券北四环营业部，也曾担任中航证券证券投资部投资经理、安信证券资产管理部投资主办等职务。2013 年 7 月加入本公司，担任固定收益部资深研究员；自 2014 年 4 月起担任基金经理。

注：1、对基金的首任基金经理，其“任职日期”按基金合同生效日填写，“离任日期”为根据公司决定的解聘日期（公告前一日）；对此后的非首任基金经理，“任职日期”指根据公司决定聘任后的公告日期，“离任日期”指根据公司决定的解聘日期（公告前一日）；

2、证券从业的含义遵从行业协会《证券业从业人员资格管理办法》的相关规定。

#### 4.2 管理人对报告期内本基金运作遵规守信情况的说明

本报告期内，本基金管理人严格遵守《中华人民共和国证券投资基金法》、《公开募集证券投资基金运作管理办法》、《证券投资基金销售管理办法》和《证券投资基金信息披露管理办法》等有关法律法规及各项实施准则、《景顺长城四季金利债券型证券投资基金基金合同》和其他有关法律法规的规定，本着诚实信用、勤勉尽责的原则管理和运用基金资产，在严格控制风险的

基础上，为基金持有人谋求最大利益。本报告期内，基金运作整体合法合规，未发现损害基金持有人利益的行为。基金的投资范围、投资比例及投资组合符合有关法律法规及基金合同的规定。

### 4.3 管理人对报告期内公平交易情况的专项说明

#### 4.3.1 公平交易制度和控制方法

为了进一步规范和完善本基金管理人（以下简称“本公司”）投资和交易管理，严格遵守法律法规关于公平交易的相关规定，根据《中华人民共和国证券投资基金法》、《证券投资基金管理公司管理办法》、《证券投资基金管理公司公平交易制度指导意见（2011年修订）》等法律法规，本公司制定了《景顺长城基金管理有限公司公平交易指引》，该《指引》涵盖了境内上市股票、债券的一级市场申购、二级市场交易等投资管理活动，同时对授权、研究分析与投资决策、交易执行的内部控制、交易指令的分配执行、公平交易监控、报告措施及信息披露、利益冲突的防范和异常交易的监控等方面进行了全面规范。具体控制措施如下：

##### 1、授权、研究分析与投资决策的内部控制

建立投资授权制度，明确各投资决策主体的职责和权限划分；建立客观的研究方法，任何投资分析和建议均应有充分的事实和数据支持，避免主观臆断，严禁利用内幕信息作为投资依据；确保所有投资组合平等地享有研究成果；根据不同投资组合的投资目标、投资风格、投资范围和投资限制等，建立不同投资组合的投资主题库和交易对手备选库，投资组合经理在此基础上根据投资授权构建具体的投资组合并独立进行投资决策。

##### 2、交易执行的内部控制

本公司实行集中交易制度，将投资管理职能和交易执行职能相隔离；建立公平的交易分配机制，确保各投资组合享有公平的交易执行机会。同时严格控制不同投资组合之间的同日反向交易，严格禁止可能导致不公平交易和利益输送的同日反向交易。

##### 3、交易指令分配的控制

所有投资对象的交易指令必须经由交易管理部总监或其授权人审核后分配至交易员执行。

交易员对于接收到的交易指令依照时间优先、价格优先的顺序执行。在执行多个投资组合在同一时点就同一证券下达的相同方向的投资指令时，需根据价格优先、比例分配的原则，经过公平性审核，公平对待多个不同投资组合的投资指令。

##### 4、公平交易监控

本公司建立异常交易行为日常监控和分析评估制度。交易管理部负责异常交易的日常实时监控，风险管理与绩效评估岗于每季度和每年度对公司管理的不同投资组合的整体收益率差异、分投资类别（股票、债券）的收益率差异进行分析，对连续四个季度期间内、不同时间窗内（如

1 日内、3 日、5 日内) 公司管理的不同投资组合的同向交易的交易价差进行分析, 对不同投资组合临近交易日的反向交易的交易价差进行分析。相关投资组合经理应对异常交易情况进行合理性解释, 由投资组合经理、督察长、总经理签署后, 妥善保存分析报告备查。如果在上述分析期间内, 公司管理的所有投资组合同向交易价差出现异常情况, 应重新核查公司投资决策和交易执行环节的内部控制, 针对潜在问题完善公平交易制度, 并在向中国证监会报送的监察稽核季度报告和年度报告中对此做专项说明。

#### 4.3.2 公平交易制度的执行情况

本报告期内, 本基金管理人严格执行《证券投资基金管理公司公平交易制度指导意见(2011 年修订)》, 完善相应制度及流程, 通过系统和人工等各种方式在各业务环节严格控制交易公平执行, 公平对待旗下管理的所有投资组合。本报告期内本基金管理人根据《证券投资基金管理公司公平交易制度指导意见(2011 年修订)》及《景顺长城基金管理有限公司公平交易指引》对本年度同向交易价差进行了专项分析, 未发现不公平交易现象。

#### 4.3.3 异常交易行为的专项说明

本报告期内, 本基金管理人管理的所有投资组合参与的交易所公开竞价同日反向交易成交较少的单边交易量超过该证券当日成交量的 5% 的交易共有 1 次, 为公司旗下景顺长城量化精选股票型基金根据基金合同约定通过量化模型建仓从而与其他组合发生的反向交易。

本报告期内, 未发现本基金有可能导致不公平交易和利益输送的异常交易。

### 4.4 管理人对报告期内基金的投资策略和业绩表现的说明

#### 4.4.1 报告期内基金投资策略和运作分析

2015 年基本面和政策面延续 2014 年的走势, 政府对经济下行容忍度提升, 中国经济仍处于产业结构调整阶段, 经济潜在增速下行, 实体投资回报率下滑。部分行业“去产能”压力较大, 经济增长动能不足, 消费数据相对平稳, 净出口数据较差, 投资增速乏善可陈, GDP 增速跌至 6.9%。尽管年中猪价上涨对 CPI 数据造成一定的冲击, 但在全球经济普遍下行、大宗商品价格下跌背景下, 全年国内通胀压力较小。2015 年以来整体货币政策维持较为宽松格局, 力图在降低社会融资成本的同时, 通过政策引导和利率传导等途径, 助力实体经济实现产能去化和结构转型。央行全年 5 次全面降准和数次定向降准, 5 次下调贷款基准利率, 根据市场流动性进行 SLF、SLO、MLF 和 PSL 等操作, 并不断下调各类业务的资金利率。除上半年新股申购期间的资金面波动外, 全年资金面相对宽松, 资金利率稳步下行。

纵观 2015 年全年, 债券走势基本主要跟随央行货币政策宽松的步伐, 各类债券品种的收益

率均出现较大程度的下行并达到历史低位。年初至今，债券收益率出现四波较明显的下行：1-2 月绝对收益率较高的推动下的下行、4 月货币政策利好带来的下行、7 月份 IPO 暂停和两融业务下滑后资金涌入债市叠加基本面反弹被证伪带来的下行，以及在美联储加息靴子落地后提前启动的来年行情。期间，收益率曾因为地方债发行放量、8.11 汇改带来的资金面收紧担忧出现阶段性（3 月、5-6 月、8 月）的上行，但基本面利于债市、配置需求较好，收益率上行空间有限。贯穿全年的主旋律就是在货币政策放松、经济增速下滑、融资需求萎缩、大量资金追逐优质资产的背景下收益率的大幅下行。信用利差不断下行至历史低位。就信用债具体品种而言，城投债表现好于产业债，产能过剩行业的债券和出现评级下调的个券表现较差。其中，10 年期国债和国开债收益率分别下行 80BP 和 96BP 至 2.82%和 3.13%，5 年期 AA 评级的中债城投债和中票分别下行 208BP 和 153BP 至 4.08%和 4.36%。

权益市场方面，在“改革牛”和杠杆资金的推动下，上半年 A 股走出牛市行情，杠杆资金的压力从 6 月份开始爆发，3 季度 A 股指数大幅下行，进入 4 季度 A 股指数有所修复，但权益市场的投资信心已明显下降。全年而言，国内权益市场仍走出牛市行情，上证综指和创业板指数分别上涨 11.79%和 85.88%。

鉴于经济基本面偏弱，政策预期宽松，银行理财资金对信用债的配置需求的判断，2015 年本基金继续看好债券特别是信用债的投资价值，保持杠杆在一定水平，以信用债的持有期收益为主要投资目标，评级以 AA 和 AA+中高等级为主，保持适中久期，并于下半年重点参与了利率债的交易性机会。权益方面，在年中完成二级债基改制后，积极参与权益市场在 4 季度的几次反弹机会，本基金以业绩成长较确定的个股为主要投资标的，根据市场情绪和股指表现灵活调整权益仓位。

#### 4.4.2 报告期内基金的业绩表现

2015 年，四季金利 A 份额净值增长率为 9.67%，业绩比较基准收益率为 7.95%。

2015 年，四季金利 C 份额净值增长率为 9.29%，业绩比较基准收益率为 7.95%。

#### 4.5 管理人对宏观经济、证券市场及行业走势的简要展望

当前国内经济仍缺乏增长动能，人口红利消失、传统行业产能仍明显过剩、全球经济疲软，预计 2016 年国内经济增速仍继续下行。经济潜在增速下行，实体投资回报率下滑。供给端调控背景下，意味着过去“四万亿”式的调控方式很难重现，加上产能出清，2016 年经济下行压力较大。当然不排除基建投资增速回升拉动经济增速阶段性企稳的可能。在经济下行和大宗商品价格持续低位背景下，通胀压力较小。通胀在 2016 年难以显著上行，反而需要防范日益加重的通

缩风险。通缩加剧实际上在 PPI 层面已经有所反映。

供给侧结构改革下的过剩产能的逐步出清需要财政政策和货币政策的长期配合，短期内看不到货币政策转向。政策仍将继续宽松，但货币政策宽松力度和宽松频率可能有所减弱，货币政策以维稳国内经济增速和人民币汇率为主。资金利率中枢难以上移，央行在强化利率走廊建设的过程中，仍会通过多种工具，将短端利率维持在其合意水平。但不排除由于汇率快速波动、美联储加息以及资本外流等对于短期流动性的冲击可能，相信央行将相机抉择予以对冲，不会造成资金利率的过度反应。2016 年财政赤字率将进一步上升，财政政策可能更加积极。

在美联储加息周期开启、国内经济下行压力仍大的背景下，2016 年债券市场风险点在于人民币汇率风险和个券信用风险。2015 年 8 月汇改以来人民币汇率出现较大贬值，且贬值压力依然存在，若央行未及时进行宽松措施对冲人民币汇率贬值带来的资金外流，国内资金面可能会阶段性紧张。尽管理财资金对信用债配置需求仍较大，信用利差难以大幅回升，但信用资质恶化的个券收益率上行风险依然较大。

权益方面，近两年的股市繁荣大部分靠分母，即通过无风险利率的下行和改革带来的转型预期来提升估值，而分子上的企业盈利没有明显改善。2016 年的企业盈利依然不支持疯牛行情，但低利率时代大类资产配置转向股市的趋势未变，大量资金尤其是机构投资者有资产配置需求。股灾后市场重建过程中机会大于风险，利于主动选股。持续暴跌对 A 股市场投资者信心影响较大，预计 2016 年权益市场波动仍较大，具有业绩增长动力的中小盘股在下跌至一定水平后其投资价值将明显得到提升。

基本面和政策面仍将支持债券市场的牛市格局，但债券绝对收益已经较低，2016 年债券收益空间有限。汇率风险和信用风险可能阶段性对债券市场造成一定的冲击，组合将继续控制组合杠杆比例和久期，密切关注各项宏观经济数据、政策调整和市场资金面情况，严控个券信用风险，并增加利率债的交易机会。2016 年权益市场波动加剧，组合将根据市场情绪、个股估值水平和大盘指数的走势，以中小盘股为主，灵活调整权益品种的仓位，进行波段操作。积极参与新发转债机会，兼顾权益市场的投资机会。

#### 4.6 管理人对报告期内基金估值程序等事项的说明

1、有关参与估值流程各方及人员的职责分工、专业胜任能力和相关工作经历

公司成立基金估值小组对基金财产的估值方法及估值程序作决策，基金估值小组在遵守法律法规的前提下，通过参考行业协会的估值意见及独立第三方机构估值数据等方式，谨慎合理地制定高效可行的估值方法，以求公平对待投资者。

估值小组成员包括公司投资片、交易管理部、基金事务部、法律、监察稽核部、风险管理

岗等相关人员。

基金日常估值由基金管理人同基金托管人一同进行。基金份额净值由基金管理人完成估值后，将估值结果以双方认可的方式报给基金托管人，基金托管人按基金合同规定的估值方法、时间、程序进行复核，基金托管人复核无误后返回给基金管理人，由基金管理人对外公布。月末、年中和年末估值复核与基金会计账目的核对同时进行。

当发生了影响估值方法和程序的有效性及其适用性的情况时，通过会议方式启动估值小组的运作。对长期停牌股票等没有市价的投资品种，由投资人员凭借其丰富的专业技能和对市场产品的长期深入的跟踪研究，综合宏观经济、行业发展及个股状况等各方面因素，从价值投资的角度进行理论分析，并根据分析的结果向基金估值小组提出有关估值方法或估值模型的建议。风险管理人員根据投资人员提出的估值方法或估值模型进行计算及验证，并根据计算和验证的结果与投资人员共同确定估值方法并提交估值小组。估值小组共同讨论通过后，基金事务部基金会计根据估值小组确认的估值方法对各基金进行估值核算并与基金托管行核对。法律、监察稽核部相关人员负责监察执行估值政策及程序的合规性，控制执行中可能发生的风险，并对有关信息披露文件进行合规性审查。

基金估值小组核心成员均具有五年以上证券、基金行业工作经验，具备专业胜任能力和相关从业资格，精通各自领域的理论知识，熟悉政策法规，并具有丰富的实践经验。

## 2、基金经理参与或决定估值的程度

基金经理在需要时出席估值小组会议，凭借其丰富的专业技能和对市场产品的长期深入的跟踪研究，向估值小组提出估值建议。估值小组将充分考虑基金经理的意见和建议，确定估值方法。

## 3、参与估值流程各方之间存在的任何重大利益冲突

估值小组秉承基金持有人利益至上的宗旨，在估值方法的选择上力求客观、公允，在数据的采集方面力求公开、获取方便、操作性强、不易操纵。

本基金参与估值流程的各方之间不存在任何重大的利益冲突。

## 4、已签约的任何定价服务的性质与程度

本基金管理人与中央国债登记结算有限责任公司签署服务协议，由其提供银行间同业市场交易的债券品种的估值数据。

本基金管理人与中证指数有限公司签署服务协议，由其提供在证券交易所上市或挂牌转让的固定收益品种(可转换债券、资产支持证券和私募债券除外)的估值数据。



#### 4.7 管理人对报告期内基金利润分配情况的说明

本基金本报告期内实施了两次利润分配：

(1) 截止 2014 年 12 月 31 日，本基金 A 类份额可供分配利润为 7,545,181.53 元，根据基金合同约定本次应分配金额为 3,772,590.77 元；本基金 C 类份额可供分配利润为 1,983,789.20 元，根据基金合同约定本次应分配金额为 991,894.60 元，本基金的基金管理人已于 2015 年 1 月 14 日完成权益登记，本基金 A 类份额每 10 份基金份额均派发红利 0.26 元，本基金 C 类份额每 10 份基金份额均派发红利 0.24 元，详细信息请查阅相关分红公告。

(2) 截止 2015 年 3 月 31 日，本基金 A 类份额可供分配利润为 8,115,920.56 元，根据基金合同约定本次应分配金额为 4,057,960.28 元；本基金 C 类份额可供分配利润为 756,261.25 元，根据基金合同约定本次应分配金额为 378,130.63 元，本基金的基金管理人已于 2015 年 4 月 8 日完成权益登记，本基金 A 类份额每 10 份基金份额均派发红利 0.2 元，本基金 C 类份额每 10 份基金份额均派发红利 0.2 元，详细信息请查阅相关分红公告。

截止本报告期末，根据相关法律法规和基金合同的要求以及本基金的实际运作情况，经本基金管理人研究决定暂不实施利润分配。

#### 4.8 报告期内管理人对本基金持有人数或基金资产净值预警情形的说明

无。

## §5 托管人报告

#### 5.1 报告期内本基金托管人遵规守信情况声明

在托管本基金的过程中，本基金托管人中国农业银行股份有限公司严格遵守《证券投资基金法》相关法律法规的规定以及基金合同、托管协议的约定，对本基金基金管理人—景顺长城基金管理有限公司 2015 年 1 月 1 日至 2015 年 12 月 31 日基金的投资运作，进行了认真、独立的会计核算和必要的投资监督，认真履行了托管人的义务，没有从事任何损害基金份额持有人利益的行为。

#### 5.2 托管人对报告期内本基金投资运作遵规守信、净值计算、利润分配等情况的说明

本托管人认为，景顺长城基金管理有限公司在本基金的投资运作、基金资产净值的计算、基金份额申购赎回价格的计算、基金费用开支及利润分配等问题上，不存在损害基金份额持有人利益的行为；在报告期内，严格遵守了《证券投资基金法》等有关法律法规，在各重要方面的运作

严格按照基金合同的规定进行。

### 5.3 托管人对本年度报告中财务信息等内容的真实、准确和完整发表意见

本托管人认为，景顺长城基金管理有限公司的信息披露事务符合《证券投资基金信息披露管理办法》及其他相关法律法规的规定，基金管理人所编制和披露的本基金年度报告中的财务指标、净值表现、收益分配情况、财务会计报告、投资组合报告等信息真实、准确、完整，未发现有损害基金持有人利益的行为。

## §6 审计报告

本报告期内，安永华明会计师事务所（特殊普通合伙）对本基金出具了无保留意见的审计报告，投资者可通过年度报告正文查看审计报告全文。

## §7 年度财务报表

### 7.1 资产负债表

会计主体：景顺长城四季金利债券型证券投资基金

报告截止日：2015年12月31日

单位：人民币元

资产	附注号	本期末 2015年12月31日	上年度末 2014年12月31日
<b>资产：</b>			
银行存款		2,416,051.42	6,891,695.46
结算备付金		1,579,425.38	3,658,744.35
存出保证金		112,995.18	29,481.57
交易性金融资产		888,173,518.56	342,214,960.09
其中：股票投资		72,660,407.46	-
基金投资		-	-
债券投资		815,513,111.10	342,214,960.09
资产支持证券投资		-	-
贵金属投资		-	-
衍生金融资产		-	-
买入返售金融资产		-	-
应收证券清算款		2,500,000.00	783,599.22
应收利息		15,163,809.22	9,456,435.63

应收股利		-	-
应收申购款		34,587.26	1,020,989.95
递延所得税资产		-	-
其他资产		-	-
资产总计		909,980,387.02	364,055,906.27
<b>负债和所有者权益</b>	<b>附注号</b>	<b>本期末 2015年12月31日</b>	<b>上年度末 2014年12月31日</b>
<b>负 债:</b>			
短期借款		-	-
交易性金融负债		-	-
衍生金融负债		-	-
卖出回购金融资产款		95,579,864.88	157,499,508.50
应付证券清算款		2,754,018.39	719,628.79
应付赎回款		81,799.41	1,407,746.41
应付管理人报酬		226,987.83	93,618.93
应付托管费		113,493.92	39,281.48
应付销售服务费		3,347.22	17,897.85
应付交易费用		108,311.76	12,106.81
应交税费		-	-
应付利息		21,763.83	47,890.35
应付利润		-	-
递延所得税负债		-	-
其他负债		169,117.62	159,873.89
负债合计		99,058,704.86	159,997,553.01
<b>所有者权益:</b>			
实收基金		725,190,704.35	191,698,499.31
未分配利润		85,730,977.81	12,359,853.95
所有者权益合计		810,921,682.16	204,058,353.26
负债和所有者权益总计		909,980,387.02	364,055,906.27

注：报告截止日 2015 年 12 月 31 日，基金份额总额 725,190,704.35 份，其中景顺长城四季金利债券型证券投资基金 A 类份额净值 1.118 元，份额总额 716,177,072.70 份；景顺长城四季金利债券型证券投资基金 C 类份额净值 1.113 元，份额总额 9,013,631.65 份。

## 7.2 利润表

会计主体：景顺长城四季金利债券型证券投资基金

本报告期：2015 年 1 月 1 日至 2015 年 12 月 31 日

单位：人民币元

项 目	附注号	本期 2015年1月1日至 2015年12月31日	上年度可比期间 2014年1月1日至 2014年12月31日
一、收入		49,712,404.28	17,989,997.54

1.利息收入		32,191,651.71	12,314,258.33
其中：存款利息收入		138,907.91	540,680.00
债券利息收入		32,029,900.99	11,718,684.89
资产支持证券利息收入		-	-
买入返售金融资产收入		22,842.81	54,893.44
其他利息收入		-	-
2.投资收益（损失以“-”填列）		-5,868,378.50	5,150,743.25
其中：股票投资收益		-5,789,877.34	-
基金投资收益		-	-
债券投资收益		-124,669.99	5,150,743.25
资产支持证券投资收益		-	-
贵金属投资收益		-	-
衍生工具收益		-	-
股利收益		46,168.83	-
3.公允价值变动收益（损失以“-”号填列）		23,370,412.70	435,394.23
4.汇兑收益（损失以“-”号填列）		-	-
5.其他收入（损失以“-”号填列）		18,718.37	89,601.73
<b>减：二、费用</b>		<b>7,540,995.69</b>	<b>4,572,896.70</b>
1. 管理人报酬		1,664,956.24	858,163.56
2. 托管费		832,478.07	294,129.71
3. 销售服务费		68,450.78	140,648.46
4. 交易费用		313,568.60	12,096.98
5. 利息支出		4,237,032.60	2,849,572.12
其中：卖出回购金融资产支出		4,237,032.60	2,849,572.12
6. 其他费用		424,509.40	418,285.87
<b>三、利润总额（亏损总额以“-”号填列）</b>		<b>42,171,408.59</b>	<b>13,417,100.84</b>
减：所得税费用		-	-
<b>四、净利润（净亏损以“-”号填列）</b>		<b>42,171,408.59</b>	<b>13,417,100.84</b>

### 7.3 所有者权益（基金净值）变动表

会计主体：景顺长城四季金利债券型证券投资基金

本报告期：2015年1月1日至2015年12月31日

单位：人民币元

项目	本期
	2015年1月1日至2015年12月31日

	实收基金	未分配利润	所有者权益合计
一、期初所有者权益 (基金净值)	191,698,499.31	12,359,853.95	204,058,353.26
二、本期经营活动产生的 基金净值变动数(本 期利润)	-	42,171,408.59	42,171,408.59
三、本期基金份额交易 产生的基金净值变动数 (净值减少以“-”号填 列)	533,492,205.04	42,517,355.94	576,009,560.98
其中: 1. 基金申购款	745,730,770.83	57,876,702.73	803,607,473.56
2. 基金赎回款	-212,238,565.79	-15,359,346.79	-227,597,912.58
四、本期向基金份额持 有人分配利润产生的基 金净值变动(净值减少 以“-”号填列)	-	-11,317,640.67	-11,317,640.67
五、期末所有者权益 (基金净值)	725,190,704.35	85,730,977.81	810,921,682.16
项目	上年度可比期间 2014年1月1日至2014年12月31日		
	实收基金	未分配利润	所有者权益合计
一、期初所有者权益 (基金净值)	193,636,457.96	2,782,040.86	196,418,498.82
二、本期经营活动产生 的基金净值变动数(本 期利润)	-	13,417,100.84	13,417,100.84
三、本期基金份额交易 产生的基金净值变动数 (净值减少以“-”号填 列)	-1,937,958.65	7,640,925.02	5,702,966.37
其中: 1. 基金申购款	363,093,955.43	21,808,733.59	384,902,689.02
2. 基金赎回款	-365,031,914.08	-14,167,808.57	-379,199,722.65
四、本期向基金份额持 有人分配利润产生的基 金净值变动(净值减少 以“-”号填列)	-	-11,480,212.77	-11,480,212.77
五、期末所有者权益 (基金净值)	191,698,499.31	12,359,853.95	204,058,353.26

报表附注为财务报表的组成部分。

本报告 7.1 至 7.4 财务报表由下列负责人签署：

<u>许义明</u>	<u>吴建军</u>	<u>邵媛媛</u>
基金管理人负责人	主管会计工作负责人	会计机构负责人

## 7.4 报表附注

### 7.4.1 基金基本情况

景顺长城四季金利债券型证券投资基金(以下简称“本基金”),系由景顺长城四季金利纯债债券型证券投资基金转型而来。景顺长城四季金利纯债债券型证券投资基金系经中国证券监督管理委员会(以下简称“中国证监会”)证监许可【2013】625号文《关于核准景顺长城四季金利纯债债券型证券投资基金募集的批复》的核准,由景顺长城基金管理有限公司依照《中华人民共和国证券投资基金法》和《景顺长城四季金利纯债债券型证券投资基金基金合同》作为发起人于2013年7月1日至2013年7月26日向社会公开募集,募集期结束经安永华明会计师事务所验证并出具安永华明(2013)验字第60467014\_H01号验资报告后,向中国证监会报送基金备案材料。基金合同于2013年7月30日生效。本基金为契约型开放式,存续期限不定。设立时募集的扣除认购费后的实收基金(本金)为人民币1,064,738,238.25元,在募集期间产生的活期存款利息为人民币548,206.26元,以上实收基金(本息)合计为人民币1,065,286,444.51元,折合1,065,286,444.51份基金份额。

景顺长城四季金利纯债债券型证券投资基金基金份额持有人大会于2015年5月7日至2015年6月7日以通讯方式召开基金份额持有人大会,会议审议通过了《关于调整景顺长城四季金利纯债债券型证券投资基金投资范围、投资策略、基金收益分配原则相关事项的议案》,内容包括调整景顺长城四季金利纯债债券型证券投资基金的投资范围、投资策略、估值方法、收益分配原则,以及根据现时有效的法律法规修订基金合同等,并同意将关于调整景顺长城四季金利纯债债券型证券投资基金更名为本基金,大会决议自2015年6月8日起生效。持有人大会决议生效后,根据持有人大会通过的议案及方案说明,《景顺长城四季金利债券型证券投资基金基金合同》于2015年6月10日生效,《景顺长城四季金利纯债债券型证券投资基金基金合同》同日失效。

本基金的基金管理人为景顺长城基金管理有限公司,注册登记机构为本基金管理人,基金托管人为中国农业银行股份有限公司(以下简称“中国农业银行”)。

根据《景顺长城四季金利债券型证券投资基金基金合同》和《景顺长城四季金利债券型证券投资基金招募说明书》,本基金根据认购费、申购费、销售服务费收取方式的不同,将基金份额

分为不同的类别。在投资者认购/申购时收取认购/申购费的，称为 A 类基金份额；不收取认购/申购费，而从本类别基金资产中计提销售服务费的，称为 C 类基金份额。本基金 A 类、C 类两种收费模式并存，由于基金费用的不同，本基金 A 类基金份额和 C 类基金份额分别计算基金份额净值。在基金管理人认为合适的情况下，基金管理人可以根据相关法律法规的规定，提供本基金不同基金份额类别之间的转换服务。基金份额类别间转换的数量限制、转换费率等事项由基金管理人依法决定并另行公告。

本基金的投资范围为具有良好流动性的金融工具，包括国内依法发行上市的国家债券、金融债券、次级债券、中央银行票据、企业债券、中小企业私募债券、公司债券、中期票据、短期融资券、质押及买断式回购、协议存款、通知存款、定期存款、资产支持证券、可转换债券（含分离型可转换债券）、银行存款等。本基金同时投资于股票（包含中小板、创业板及其他经中国证监会核准上市的股票）、权证等权益类品种以及法律、法规或中国证监会允许基金投资的其他金融工具，但需符合中国证监会的相关规定。本基金对债券资产的投资比例不低于基金资产的 80%；股票、权证等权益类资产的投资比例不超过基金资产的 20%，其中，本基金持有的全部权证的市值不得超过基金资产净值的 3%；现金或者到期日在一年以内的政府债券的投资比例不低于基金资产净值的 5%。本基金的业绩比较基准为：中证综合债券指数。

#### 7.4.2 会计报表的编制基础

本基金的财务报表按照财政部颁布的《企业会计准则—基本准则》以及其后颁布及修订的具体会计准则、应用指南、解释以及其他相关规定（以下合称“企业会计准则”）编制。同时，在具体会计估值核算和信息披露方面，也参考了中国证券投资基金业协会修订并发布的《证券投资基金会计核算业务指引》、中国证监会颁布的《关于进一步规范证券投资基金估值业务的指导意见》、《关于证券投资基金执行〈企业会计准则〉估值业务及份额净值计价有关事项的通知》、《证券投资基金信息披露 XBRL 模板第 3 号〈年度报告和半年度报告〉》及其他中国证监会和中国证券投资基金业协会颁布的相关规定。

本财务报表以本基金持续经营为基础列报。

#### 7.4.3 遵循企业会计准则及其他有关规定的声明

本财务报表符合企业会计准则的要求，真实、完整地反映了本基金 2015 年 12 月 31 日的财务状况以及 2015 年度的经营成果和基金净值变动情况。

#### 7.4.4 本报告期所采用的会计政策、会计估计与最近一期年度报告相一致的说明

本基金本报告期所采用的会计政策与最近一期年度报告一致，会计估计变更参见 7.4.5.2。

## 7.4.5 会计政策和会计估计变更以及差错更正的说明

### 7.4.5.1 会计政策变更的说明

本基金本报告期无需要说明的会计政策变更。

### 7.4.5.2 会计估计变更的说明

根据中国证券投资基金业协会中基协发(2014)24号《中国证券投资基金业协会估值核算工作小组关于2015年1季度固定收益品种的估值处理标准》的规定,自2015年3月24日起,本基金对持有的在上海证券交易所、深圳证券交易所上市交易或挂牌转让的固定收益品种(估值处理标准另有规定的除外)的估值方法进行调整,采用第三方估值机构提供的价格数据进行估值。

### 7.4.5.3 差错更正的说明

本基金本报告期无需说明的重大会计差错和更正。

## 7.4.6 税项

### 7.4.6.1 印花税

证券(股票)交易印花税税率为1‰,由出让方缴纳。

股权分置改革过程中因非流通股股东向流通股股东支付对价而发生的股权转让,暂免征收印花税。

### 7.4.6.2 营业税、企业所得税

以发行基金方式募集资金不属于营业税征收范围,不征收营业税。

证券投资基金管理人运用基金买卖债券的差价收入,免征收营业税。

证券投资基金从证券市场中取得的收入,包括买卖股票、债券的差价收入,股权的股息、红利收入,债券的利息收入及其他收入,暂不征收企业所得税。

股权分置改革中非流通股股东通过对价方式向流通股股东支付的股份、现金等收入,暂免征收流通股股东应缴纳的企业所得税。

### 7.4.6.3 个人所得税

个人所得税税率为20%。

基金取得的股票的股息、红利收入、债券的利息收入及储蓄利息收入,由上市公司、债券发行企业及金融机构在向基金派发股息、红利、债券的利息及储蓄利息时代扣代缴个人所得税。

基金从上市公司分配取得的股息红利所得,持股期限在1个月以内(含1个月)的,其股息



红利所得全额计入应纳税所得额；持股期限在 1 个月以上至 1 年（含 1 年）的，暂减按 50% 计入应纳税所得额；持股期限超过 1 年的，暂减按 25% 计入应纳税所得额。

根据财政部、国家税务总局、中国证监会财税[2015]101 号文《关于上市公司股息红利差别化个人所得税政策有关问题的通知》的规定，自 2015 年 9 月 8 日起，证券投资基金从公开发行和转让市场取得的上市公司股票，持股期限超过 1 年的，股息红利所得暂免征收个人所得税。

股权分置改革中非流通股股东通过对价方式向流通股股东支付的股份、现金等收入，暂免征收流通股股东应缴纳的个人所得税。

暂免征收储蓄存款利息所得个人所得税。

#### 7.4.7 关联方关系

关联方名称	与本基金的关系
景顺长城基金管理有限公司	基金管理人、注册登记人、基金销售机构
中国农业银行	基金托管人、基金销售机构
长城证券股份有限公司（“长城证券”）	基金管理人股东、基金销售机构
景顺资产管理有限公司	基金管理人股东
开滦(集团)有限责任公司	基金管理人股东
大连实德集团有限公司	基金管理人股东
景顺长城资产管理（深圳）有限公司	基金管理人的子公司

注：1) 长城证券股份有限公司，系由原“长城证券有限责任公司”于 2015 年 4 月 17 日更名；  
2) 以下关联交易均在正常业务范围内按一般商业条款订立。

#### 7.4.8 本报告期及上年度可比期间的关联方交易

##### 7.4.8.1 通过关联方交易单元进行的交易

###### 7.4.8.1.1 股票交易

金额单位：人民币元

关联方名称	本期 2015 年 1 月 1 日至 2015 年 12 月 31 日		上年度可比期间 2014 年 1 月 1 日至 2014 年 12 月 31 日	
	成交金额	占当期股票 成交总额的 比例	成交金额	占当期股票 成交总额的 比例
长城证券	133,337,071.80	61.25%	-	-

###### 7.4.8.1.2 债券交易

金额单位：人民币元

关联方名称	本期 2015年1月1日至2015年12月 31日		上年度可比期间 2014年1月1日至2014年12月31日	
	成交金额	占当期债券 成交总额的 比例	成交金额	占当期债券 成交总额的 比例
长城证券	59,642,982.75	11.82%	44,450,032.63	8.02%

#### 7.4.8.1.3 债券回购交易

金额单位：人民币元

关联方名称	本期 2015年1月1日至2015年12月 31日		上年度可比期间 2014年1月1日至2014年12月31日	
	回购成交金额	占当期债券 回购 成交总额的 比例	回购成交金额	占当期债券 回购 成交总额的 比例
长城证券	62,500,000.00	1.21%	1,322,255,000.00	24.05%

#### 7.4.8.1.4 权证交易

本基金于本期及上年度可比期间均无通过关联方交易单元进行权证交易。

#### 7.4.8.1.5 应支付关联方的佣金

金额单位：人民币元

关联方名称	本期 2015年1月1日至2015年12月31日			
	当期 佣金	占当期佣金 总量的比例	期末应付佣金余额	占期末应付 佣金总额的 比例
长城证券	123,424.13	61.29%	59,874.03	60.62%
关联方名称	上年度可比期间 2014年1月1日至2014年12月31日			
	当期 佣金	占当期佣金 总量的比例	期末应付佣金余额	占期末应付 佣金总额的 比例
长城证券	-	-	-	-

## 7.4.8.2 关联方报酬

### 7.4.8.2.1 基金管理费

单位：人民币元

项目	本期	上年度可比期间
	2015 年 1 月 1 日至 2015 年 12 月 31 日	2014 年 1 月 1 日至 2014 年 12 月 31 日
当期发生的基金应支付的管理费	1,664,956.24	858,163.56
其中：支付销售机构的客户维护费	57,123.96	263,259.69

注：1) 基金管理费每日计提，按月支付。基金管理费按前一日的基金资产净值约定的年费率计提。自 2014 年 12 月 9 日起约定的年费率为 0.40%，2014 年 12 月 9 日前约定的年费率为 0.60%。计算方法如下：

$$H = E \times \text{约定的年费率} / \text{当年天数}$$

H 为每日应支付的基金管理费

E 为前一日的基金资产净值

2) 于 2015 年 12 月 31 日，应付基金管理费金额为人民币 226,987.83 元（2014 年 12 月 31 日：应付基金管理费的金额为人民币 93,618.93 元）。

3) 本基金自 2014 年 12 月 9 日起，基金管理费年费率从 0.60% 调整为 0.40%。

### 7.4.8.2.2 基金托管费

单位：人民币元

项目	本期	上年度可比期间
	2015 年 1 月 1 日至 2015 年 12 月 31 日	2014 年 1 月 1 日至 2014 年 12 月 31 日
当期发生的基金应支付的托管费	832,478.07	294,129.71

注：1) 基金托管费每日计提，按月支付。基金托管费按前一日的基金资产净值的 0.20% 的年费率计提。计算方法如下：

$$H = E \times 0.20\% / \text{当年天数}$$

H 为每日应支付的基金托管费

E 为前一日的基金资产净值

2) 于 2015 年 12 月 31 日，应付基金托管费金额为人民币 113,493.92 元（2014 年 12 月 31 日：应付基金托管费的金额为人民币 39,281.48 元）。

## 7.4.8.2.3 销售服务费

单位：人民币元

获得销售服务费的各关联方名称	本期 2015年1月1日至2015年12月31日		
	当期发生的基金应支付的销售服务费		
	景顺长城四季金利 债券A类	景顺长城四季金利 债券C类	合计
景顺长城基金管理有限公司	-	11,078.38	11,078.38
中国农业银行	-	36,642.13	36,642.13
长城证券	-	-	-
合计	-	47,720.51	47,720.51
获得销售服务费的各关联方名称	上年度可比期间 2014年1月1日至2014年12月31日		
	当期发生的基金应支付的销售服务费		
	景顺长城四季金利 债券A类	景顺长城四季金利 债券C类	合计
景顺长城基金管理有限公司	-	23,806.15	23,806.15
中国农业银行	-	99,238.93	99,238.93
长城证券	-	-	-
合计	-	123,045.08	123,045.08

注：1) 基金销售服务费每日计提，按月支付。本基金A类基金份额不收取销售服务费，C类基金份额的销售服务费按前一日C类基金资产净值的0.40%年费率计提。

计算方法如下： $H=E \times 0.40\% / \text{当年天数}$

H为C类基金份额每日应计提的销售服务费

E为C类基金份额前一日基金资产净值

2) 于2015年12月31日，本基金应付关联方的销售服务费金额为人民币1,857.57元；其中，应支付给景顺长城基金管理有限公司人民币83.90元，应支付中国农业银行人民币1,773.67元，应支付长城证券0.00元（2014年12月31日：本基金应付关联方的销售服务费金额为人民币15,032.42元；其中，应支付给景顺长城基金管理有限公司人民币2,675.07元，应支付中国农业银行人民币12,357.35元，应支付长城证券0.00元）。

## 7.4.8.3 与关联方进行银行间同业市场的债券(含回购)交易

本基金于本期及上年度可比期间与关联方均未进行银行间同业市场的债券（含回购）交易。

#### 7.4.8.4 各关联方投资本基金的情况

##### 7.4.8.4.1 报告期内基金管理人运用自有资金投资本基金的情况

本基金的基金管理人于本期及上年度可比期间均未运用自有资金投资本基金。

##### 7.4.8.4.2 报告期末除基金管理人之外的其他关联方投资本基金的情况

本基金的其他关联方于本期末及上年度末均未持有本基金份额。

##### 7.4.8.5 由关联方保管的银行存款余额及当期产生的利息收入

单位：人民币元

关联方名称	本期		上年度可比期间	
	2015年1月1日至2015年12月31日		2014年1月1日至2014年12月31日	
	期末余额	当期利息收入	期末余额	当期利息收入
中国农业银行	2,416,051.42	53,618.78	6,891,695.46	33,563.30

注：本基金的活期银行存款由基金托管人中国农业银行保管，并按银行间同业利率计息。

##### 7.4.8.6 本基金在承销期内参与关联方承销证券的情况

本基金于本期及上年度可比期间均未在承销期内直接购入关联方承销证券。

##### 7.4.8.7 其他关联交易事项的说明

无。

#### 7.4.9 期末（2015年12月31日）本基金持有的流通受限证券

##### 7.4.9.1 因认购新发/增发证券而于期末持有的流通受限证券

金额单位：人民币元

7.4.12.1.2 受限证券类别：债券										
证券代码	证券名称	成功认购日	可流通日	流通受限类型	认购价格	期末估值单价	数量 (单位：张)	期末成本总额	期末估值总额	备注
123001	蓝标转债	2015年12月23日	2016年1月8日	新债未上市	100.00	100.00	930	93,000.00	93,000.00	-

##### 7.4.9.2 期末持有的暂时停牌等流通受限股票

金额单位：人民币元

股票	股票	停牌日期	停牌	期末	复牌日期	复牌	数量(股)	期末	期末估值总	备注
----	----	------	----	----	------	----	-------	----	-------	----

代码	名称		原因	估值单价		开盘单价		成本总额	额	
600986	科达股份	2015 年 12 月 14 日	重大事项停牌	21.67	-	-	130,000	2,710,577.35	2,817,100.00	-

### 7.4.9.3 期末债券正回购交易中作为抵押的债券

#### 7.4.9.3.1 银行间市场债券正回购

截至本报告期末，本基金从事银行间市场债券正回购交易形成的卖出回购证券款余额 10,079,864.88 元，是以如下债券作为质押：

金额单位：人民币元

债券代码	债券名称	回购到期日	期末估值单价	数量（张）	期末估值总额
011599982	15 连云港 SCP004	2016 年 1 月 4 日	100.21	112,000	11,223,520.00
合计				112,000	11,223,520.00

#### 7.4.9.3.2 交易所市场债券正回购

截至本报告期末，基金从事证券交易所债券正回购交易形成的卖出回购证券款余额 85,500,000.00 元，于 2016 年 1 月 4 日到期。该类交易要求本基金转入质押库的债券，按证券交易所规定的比例折算为标准券后，不低于债券回购交易的余额。

### 7.4.10 有助于理解和分析会计报表需要说明的其他事项

#### 7.4.10.1 承诺事项

截至资产负债表日，本基金无需要说明的承诺事项。

#### 7.4.10.2 其他事项

##### (1) 公允价值

本基金管理人已经评估了银行存款、结算备付金、买入返售金融资产、其他应收款项类投资以及其他金融负债因剩余期限不长，公允价值与账面价值相若。

##### 各层次金融工具公允价值

于 2015 年 12 月 31 日，本基金持有的以公允价值计量且其变动计入当期损益的金融资产中划分为第一层次的余额为人民币 72,349,430.46 元，划分为第二层次的余额为人民币

815,824,088.10 元，无划分为第三层次的余额（于 2014 年 12 月 31 日，本基金持有的以公允价值计量且其变动计入当期损益的金融资产中划分为第一层次的余额为人民币 50,238,992.09 元，划分为第二层次的余额为人民币 291,975,968.00 元，无划分为第三层次的余额）。

#### 公允价值所属层次间重大变动

本基金调整公允价值计量层次转换时点的相关会计政策在前后各会计期间保持一致。

对于证券交易所上市的股票，若出现重大事项停牌、交易不活跃或属于非公开发行等情况，本基金不会于停牌日至交易恢复活跃日期间或限售期间将相关股票的公允价值列入第一层次；并根据估值调整中所采用输入值的可观察性和重要性，确定相关股票公允价值应属第二层次或第三层次。

对于证券交易所上市的债券，若出现交易不活跃的情况，本基金不会于交易不活跃期间将债券的公允价值列入第一层次；根据估值调整中所采用输入值的可观察性和重要性，确定相关债券公允价值应属第二层次或第三层次。根据中国证券投资基金业协会中基协发(2014)24 号《关于发布〈中国证券投资基金业协会估值核算工作小组关于 2015 年 1 季度固定收益品种的估值处理标准〉的通知》的规定，自 2015 年 3 月 24 日起，交易所上市交易或挂牌转让的固定收益品种（可转换债券、资产支持证券和私募债券除外）采用第三方估值机构提供的估值数据进行估值，相关固定收益品种的公允价值所属层次从第一层次转入第二层次。

#### 第三层次公允价值期初金额和本期变动金额

本基金报告期初未持有公允价值划分为第三层次的金融工具；本基金本期无净转入（转出）第三层次。

(2)除公允价值外，截至资产负债表日本基金无需要说明的其他重要事项。

### 7.4.10.3 财务报表的批准

本财务报表已于 2016 年 3 月 25 日经本基金的基金管理人批准。

## §8 投资组合报告

### 8.1 期末基金资产组合情况

金额单位：人民币元

序号	项目	金额	占基金总资产的比例 (%)
1	权益投资	72,660,407.46	7.98
	其中：股票	72,660,407.46	7.98

2	固定收益投资	815,513,111.10	89.62
	其中：债券	815,513,111.10	89.62
	资产支持证券	-	-
3	贵金属投资	-	-
4	金融衍生品投资	-	-
5	买入返售金融资产	-	-
	其中：买断式回购的买入返售金融资产	-	-
6	银行存款和结算备付金合计	3,995,476.80	0.44
7	其他各项资产	17,811,391.66	1.96
8	合计	909,980,387.02	100.00

## 8.2 期末按行业分类的股票投资组合

金额单位：人民币元

代码	行业类别	公允价值	占基金资产净值比例 (%)
A	农、林、牧、渔业	3,795,000.00	0.47
B	采矿业	-	-
C	制造业	37,757,653.45	4.66
D	电力、热力、燃气及水生产和供应业	-	-
E	建筑业	2,817,100.00	0.35
F	批发和零售业	1,644,254.01	0.20
G	交通运输、仓储和邮政业	-	-
H	住宿和餐饮业	-	-
I	信息传输、软件和信息技术服务业	-	-
J	金融业	-	-
K	房地产业	10,936,000.00	1.35
L	租赁和商务服务业	9,615,000.00	1.19
M	科学研究和技术服务业	-	-
N	水利、环境和公共设施管理业	2,481,600.00	0.31
O	居民服务、修理和其他服务业	-	-
P	教育	-	-
Q	卫生和社会工作	-	-
R	文化、体育和娱乐业	3,613,800.00	0.45
S	综合	-	-



	合计	72,660,407.46	8.96
--	----	---------------	------

### 8.3 期末按公允价值占基金资产净值比例大小排序的前十名股票投资明细

金额单位：人民币元

序号	股票代码	股票名称	数量（股）	公允价值	占基金资产净值比例（%）
1	002296	辉煌科技	400,000	8,552,000.00	1.05
2	600240	华业资本	500,000	7,525,000.00	0.93
3	300071	华谊嘉信	500,000	7,100,000.00	0.88
4	002688	金河生物	280,000	6,526,800.00	0.80
5	000967	上风高科	200,000	5,374,000.00	0.66
6	002045	国光电器	249,900	4,723,110.00	0.58
7	002674	兴业科技	199,977	3,969,543.45	0.49
8	600313	农发种业	250,000	3,795,000.00	0.47
9	600064	南京高科	180,000	3,411,000.00	0.42
10	002437	誉衡药业	100,000	3,025,000.00	0.37

注：投资者欲了解本报告期末基金投资的所有股票明细，应阅读登载于基金管理人网站的年度报告正文。

### 8.4 报告期内股票投资组合的重大变动

#### 8.4.1 累计买入金额超出期初基金资产净值 2%或前 20 名的股票明细

金额单位：人民币元

序号	股票代码	股票名称	本期累计买入金额	占期初基金资产净值比例（%）
1	300133	华策影视	8,309,444.00	4.07
2	600885	宏发股份	8,041,780.17	3.94
3	300071	华谊嘉信	7,081,725.51	3.47
4	600240	华业资本	6,887,343.01	3.38
5	002688	金河生物	6,666,487.00	3.27
6	002296	辉煌科技	6,520,517.00	3.20
7	000967	上风高科	6,420,371.80	3.15
8	600313	农发种业	6,345,380.00	3.11
9	002400	省广股份	5,337,188.00	2.62
10	600203	福日电子	5,175,561.42	2.54
11	002045	国光电器	5,118,984.00	2.51

12	600705	中航资本	4,726,304.00	2.32
13	600643	爱建集团	4,475,032.95	2.19
14	002327	富安娜	4,409,142.53	2.16
15	300032	金龙机电	4,260,049.20	2.09
16	002311	海大集团	4,254,176.72	2.08
17	601098	中南传媒	4,188,397.09	2.05
18	600986	科达股份	4,170,119.00	2.04
19	000090	天健集团	4,131,941.00	2.02
20	002674	兴业科技	3,564,348.21	1.75

注：买入金额为成交金额（成交单价乘以成交数量），未考虑相关交易费用。

#### 8.4.2 累计卖出金额超出期初基金资产净值 2%或前 20 名的股票明细

金额单位：人民币元

序号	股票代码	股票名称	本期累计卖出金额	占期初基金资产净值比例（%）
1	600885	宏发股份	6,775,678.24	3.32
2	300133	华策影视	6,412,050.67	3.14
3	002045	国光电器	4,927,403.01	2.41
4	002327	富安娜	4,331,279.86	2.12
5	600705	中航资本	4,164,813.00	2.04
6	002311	海大集团	4,007,574.27	1.96
7	601098	中南传媒	3,963,425.60	1.94
8	600203	福日电子	3,798,841.00	1.86
9	002400	省广股份	3,555,662.75	1.74
10	300032	金龙机电	3,246,829.32	1.59
11	600643	爱建集团	3,233,988.11	1.58
12	000090	天健集团	2,950,041.00	1.45
13	600313	农发种业	2,786,451.00	1.37
14	600987	航民股份	2,604,300.00	1.28
15	002572	索菲亚	2,550,524.32	1.25
16	000049	德赛电池	2,357,303.10	1.16
17	002037	久联发展	2,065,953.16	1.01
18	002236	大华股份	1,965,075.87	0.96
19	002250	联化科技	1,956,433.00	0.96
20	000958	东方能源	1,751,566.46	0.86

注：卖出金额为成交金额（成交单价乘以成交数量），未考虑相关交易费用。

**8.4.3 买入股票的成本总额及卖出股票的收入总额**

单位：人民币元

买入股票成本（成交）总额	143,737,040.65
卖出股票收入（成交）总额	73,968,073.70

注：买入股票的成本总额及卖出股票的收入总额均为买卖股票成交金额（成交单价乘以成交数量），未考虑相关交易费用。

**8.5 期末按债券品种分类的债券投资组合**

金额单位：人民币元

序号	债券品种	公允价值	占基金资产净值比例（%）
1	国家债券	-	-
2	央行票据	-	-
3	金融债券	103,859,000.00	12.81
	其中：政策性金融债	103,859,000.00	12.81
4	企业债券	424,562,988.10	52.36
5	企业短期融资券	170,301,000.00	21.00
6	中期票据	114,191,000.00	14.08
7	可转债（可交换债）	2,599,123.00	0.32
8	同业存单	-	-
9	其他	-	-
10	合计	815,513,111.10	100.57

**8.6 期末按公允价值占基金资产净值比例大小排序的前五名债券投资明细**

金额单位：人民币元

序号	债券代码	债券名称	数量（张）	公允价值	占基金资产净值比例（%）
1	101575020	15 宜春城投 MTN001	500,000	50,520,000.00	6.23
2	011598140	15 洋河 SCP001	500,000	49,975,000.00	6.16
3	011599817	15 东莞控 SCP001	400,000	40,100,000.00	4.94
4	124580	14 淮开控	300,000	32,562,000.00	4.02
5	1380312	13 湛江基投债	300,000	32,358,000.00	3.99

**8.7 期末按公允价值占基金资产净值比例大小排序的前十名资产支持证券投资明细**

本基金本报告期末未持有资产支持证券。

**8.8 报告期末按公允价值占基金资产净值比例大小排序的前五名贵金属投资明细**

本基金本报告期末未持有贵金属。

**8.9 期末按公允价值占基金资产净值比例大小排序的前五名权证投资明细**

本基金本报告期末未持有权证。

**8.10 报告期末本基金投资的国债期货交易情况说明****8.10.1 本期国债期货投资政策**

根据本基金基金合同约定，本基金投资范围不包括国债期货。

**8.10.2 报告期末本基金投资的国债期货持仓和损益明细**

本基金本报告期末未持有国债期货。

**8.10.3 本期国债期货投资评价**

本基金本报告期末未持有国债期货。

**8.11 投资组合报告附注****8.11.1**

本报告期内未出现基金投资的前十名证券的发行主体被监管部门立案调查或者在报告编制日前一年内受到公开谴责、处罚的情况。

**8.11.2**

本基金投资的前十名股票未超出基金合同规定的备选股票库。

**8.11.3 期末其他各项资产构成**

单位：人民币元

序号	名称	金额
1	存出保证金	112,995.18
2	应收证券清算款	2,500,000.00
3	应收股利	-
4	应收利息	15,163,809.22
5	应收申购款	34,587.26
6	其他应收款	-
7	待摊费用	-
8	其他	-
9	合计	17,811,391.66

**8.11.4 期末持有的处于转股期的可转换债券明细**

本基金本报告期末未持有处于转股期的可转换债券。

**8.11.5 期末前十名股票中存在流通受限情况的说明**

本基金本报告期末前十名股票中不存在流通受限的情况。

**§9 基金份额持有人信息****9.1 期末基金份额持有人户数及持有人结构**

份额单位：份

份额级别	持有人户数(户)	户均持有的基金份额	持有人结构			
			机构投资者		个人投资者	
			持有份额	占总份额比例	持有份额	占总份额比例
景顺长城四季金利债券 A 类	707	1,012,980.30	706,502,101.08	98.65%	9,674,971.62	1.35%
景顺长城四季金利债券 C 类	286	31,516.19	-	-	9,013,631.65	100.00%
合计	993	730,302.82	706,502,101.08	97.42%	18,688,603.27	2.58%

注：分级基金机构/个人投资者持有份额占总份额比例的计算中，对下属分级基金，比例的分母采用各自级别的份额，对合计数，比例的分母采用下属分级基金份额的合计数（即期末基金份额总额）。

**9.2 期末基金管理人的从业人员持有本基金的情况**

本期末基金管理人的所有从业人员未持有本基金。

**9.3 期末基金管理人的从业人员持有本开放式基金份额总量区间的情况**

1. 本期末基金管理人的高级管理人员、基金投资和研究部门负责人未持有本基金。
2. 本期末本基金的基金经理未持有本基金。

**§10 开放式基金份额变动**

单位：份

项目	景顺长城四季金	景顺长城四季金

	利债券 A 类	利债券 C 类
基金合同生效日（2013 年 7 月 30 日）基金份额总额	542, 575, 663. 62	522, 710, 780. 89
本报告期期初基金份额总额	149, 692, 654. 41	42, 005, 844. 90
本报告期基金总申购份额	727, 871, 634. 07	17, 859, 136. 76
减:本报告期基金总赎回份额	161, 387, 215. 78	50, 851, 350. 01
本报告期基金拆分变动份额（份额减少以“-”填列）	-	-
本报告期期末基金份额总额	716, 177, 072. 70	9, 013, 631. 65

注：总申购份额含红利再投、转换入份额，总赎回份额含转换出份额。

## §11 重大事件揭示

### 11.1 基金份额持有人大会决议

景顺长城四季金利纯债债券型证券投资基金以通讯方式召开了基金份额持有人大会，大会表决投票时间自 2015 年 5 月 7 日起，至 2015 年 6 月 7 日结束，表决通过了《关于调整景顺长城四季金利纯债债券型证券投资基金投资范围、投资策略、基金收益分配原则相关事项的议案》，本次大会决议自 2015 年 6 月 8 日起生效。本次持有人大会决议生效后，根据持有人大会通过的议案及方案说明，《景顺长城四季金利债券型证券投资基金基金合同》将于 2015 年 6 月 10 日生效，《景顺长城四季金利纯债债券型证券投资基金基金合同》同日失效。

### 11.2 基金管理人、基金托管人的专门基金托管部门的重大人事变动

- 1、本基金管理人于 2015 年 1 月 23 日发布公告，经景顺长城基金管理有限公司董事会审议通过，同意王鹏辉先生辞去本公司副总经理一职。
- 2、本基金管理人于 2015 年 9 月 1 日发布公告，经景顺长城基金管理有限公司董事会审议通过，同意 Xie Sheng（谢生）先生辞去本公司副总经理一职。
- 3、本基金管理人于 2015 年 9 月 19 日发布公告，经景顺长城基金管理有限公司董事会审议通过，聘任刘奇伟先生担任本公司副总经理。
- 4、本基金管理人于 2016 年 1 月 22 日发布公告，经景顺长城基金管理有限公司董事会审议通过，同意黄卫明先生辞去本公司督察长一职。
- 5、本基金管理人于 2016 年 2 月 4 日发布公告，经景顺长城基金管理有限公司董事会审议通过，聘任杨皦阳先生担任本公司督察长。
- 6、本基金管理人于 2016 年 2 月 20 日发布公告，经景顺长城基金管理有限公司董事会审议通过，聘任杨皦阳先生担任本公司督察长。

通过，聘任毛从容女士担任本公司副总经理。

上述事项已按规定向中国证券投资基金业协会备案。有关公告刊登在中国证券报、上海证券报、证券时报及基金管理人网站上。

本报告期内，本基金托管人的专门基金托管部门无重大人事变动。

### 11.3 涉及基金管理人、基金财产、基金托管业务的诉讼

在本报告期内，无涉及基金管理人、基金财产、基金托管业务的重大诉讼事项。

### 11.4 基金投资策略的改变

自 2015 年 6 月 10 日起，本基金的投资策略增加了相应权益资产投资策略（包括股票投资策略和权证投资策略）等相关内容。

### 11.5 为基金进行审计的会计师事务所情况

本基金聘请的安永华明会计师事务所（特殊普通合伙）已经连续 3 年为本基金提供审计服务，本年度应支付给会计师事务所的报酬为人民币 60,000.00 元。

### 11.6 管理人、托管人及其高级管理人员受稽查或处罚等情况

本报告期内，本基金管理人及其高级管理人员、托管人托管业务部门及其高级管理人员未受到监管部门的任何稽查和处罚。

### 11.7 基金租用证券公司交易单元的有关情况

#### 11.7.1 基金租用证券公司交易单元进行股票投资及佣金支付情况

金额单位：人民币元

券商名称	交易单元数量	股票交易		应支付该券商的佣金		备注
		成交金额	占当期股票成交总额的比例	佣金	占当期佣金总量的比例	
长城证券股份有限公司	1	133,337,071.80	61.25%	123,424.13	61.29%	未变更
海通证券股份有限公司	1	84,368,042.55	38.75%	77,944.59	38.71%	未变更
方正证券股份有限公司	1	-	-	-	-	新增
财富里昂证券有限责任公司	1	-	-	-	-	未变更
国信证券股份有限公司	1	-	-	-	-	未变更

华泰证券股份 有限公司	1	-	-	-	-	未变更
东兴证券股份 有限公司	1	-	-	-	-	未变更
兴业证券股份 有限公司	1	-	-	-	-	新增
中信证券股份 有限公司	2	-	-	-	-	新增 1 个
申银万国证券 股份有限公司	1	-	-	-	-	未变更
东方证券股份 有限公司	1	-	-	-	-	未变更
华福证券有限 责任公司	1	-	-	-	-	未变更
广发证券股份 有限公司	1	-	-	-	-	未变更
川财证券有限 责任公司	1	-	-	-	-	未变更
招商证券股份 有限公司	2	-	-	-	-	未变更
平安证券有限 责任公司	2	-	-	-	-	新增 1 个
恒泰证券股份 有限公司	1	-	-	-	-	新增
中国国际金融 股份有限公司	2	-	-	-	-	未变更
中信建投证券 股份有限公司	1	-	-	-	-	未变更
中国银河证券 股份有限公司	1	-	-	-	-	未变更
中国中投证券 有限责任公司	1	-	-	-	-	未变更
国盛证券有限 责任公司	1	-	-	-	-	未变更
民生证券股份 有限公司	1	-	-	-	-	未变更
光大证券股份 有限公司	2	-	-	-	-	未变更
国泰君安证券 股份有限公司	1	-	-	-	-	未变更

注：基金专用交易单元的选择标准和程序如下：

#### 1) 选择标准



- a、资金实力雄厚，信誉良好；
- b、财务状况良好，各项财务指标显示公司经营状况稳定；
- c、经营行为规范，最近两年未因重大违规行为受到监管机关的处罚；
- d、内部管理规范、严格，具备健全的内控制度，并能满足本基金运作高度保密的要求；
- e、该证券经营机构具有较强的研究能力，有固定的研究机构和专门的研究人员，能及时、全面、定期向基金管理人提供高质量的咨询服务，包括宏观经济报告、行业报告、市场走向分析报告、个股分析报告及其他专门报告以及全面的信息服务。并能根据基金管理人的特定要求，提供专门研究报告。

## 2) 选择程序

基金管理人根据以上标准进行考察后，确定证券经营机构的选择。基金管理人与被选择的证券经营机构签订协议。

## 11.7.2 基金租用证券公司交易单元进行其他证券投资的情况

金额单位：人民币元

券商名称	债券交易		债券回购交易		权证交易	
	成交金额	占当期债券成交总额的比例	成交金额	占当期债券回购成交总额的比例	成交金额	占当期权证成交总额的比例
长城证券股份有限公司	59,642,982.75	11.82%	62,500,000.00	1.21%	-	-
海通证券股份有限公司	411,939,403.38	81.67%	5,111,300,000.00	98.79%	-	-
方正证券股份有限公司	-	-	-	-	-	-
财富里昂证券有限责任公司	-	-	-	-	-	-
国信证券股份有限公司	-	-	-	-	-	-
华泰证券股份有限公司	-	-	-	-	-	-
东兴证券股份有限公司	-	-	-	-	-	-
兴业证券股份有限公司	-	-	-	-	-	-
中信证券股份有限公司	-	-	-	-	-	-
申银万国证券股份有限公司	-	-	-	-	-	-

东方证券股份 有限公司	-	-	-	-	-	-
华福证券有限 责任公司	-	-	-	-	-	-
广发证券股份 有限公司	-	-	-	-	-	-
川财证券有限 责任公司	-	-	-	-	-	-
招商证券股份 有限公司	-	-	-	-	-	-
平安证券有限 责任公司	-	-	-	-	-	-
恒泰证券股份 有限公司	-	-	-	-	-	-
中国国际金融 股份有限公司	-	-	-	-	-	-
中信建投证券 股份有限公司	-	-	-	-	-	-
中国银河证券 股份有限公司	-	-	-	-	-	-
中国中投证券 有限责任公司	-	-	-	-	-	-
国盛证券有限 责任公司	-	-	-	-	-	-
民生证券股份 有限公司	-	-	-	-	-	-
光大证券股份 有限公司	-	-	-	-	-	-
国泰君安证券 股份有限公司	32,809,163.19	6.50%	-	-	-	-

## §12 影响投资者决策的其他重要信息

景顺长城四季金利纯债债券型证券投资基金于 2015 年 5 月 7 日至 6 月 7 日以通讯开会方式召开了基金份额持有人大会，会议审议并通过了《关于调整景顺长城四季金利纯债债券型证券投资基金投资范围、投资策略、基金收益分配原则相关事项的议案》，该议案自 2015 年 6 月 8 日起生效。根据议案《景顺长城四季金利债券型证券投资基金基金合同》于 2015 年 6 月 10 日生效，《景顺长城四季金利纯债债券型证券投资基金基金合同》同日失效。有关详细

信息参见本公司于 2015 年 5 月 7 日至 6 月 9 日发布的一系列相关公告。

景顺长城基金管理有限公司  
2016 年 3 月 29 日