

中欧稳健收益债券型证券投资基金2015年年度报告

2015年12月31日

基金管理人：中欧基金管理有限公司

基金托管人：中国建设银行股份有限公司

送出日期：2016年03月29日

§ 1 重要提示及目录

1.1 重要提示

基金管理人的董事会、董事保证本报告所载资料不存在虚假记载、误导性陈述或重大遗漏，并对其内容的真实性、准确性和完整性承担个别及连带的法律责任。本年度报告已经三分之二以上独立董事签字同意，并由董事长签发。

基金托管人中国建设银行股份有限公司根据本基金合同规定，于2016年3月23日复核了本报告中的财务指标、净值表现、利润分配情况、财务会计报告、投资组合报告等内容，保证复核内容不存在虚假记载、误导性陈述或者重大遗漏。

基金管理人承诺以诚实信用、勤勉尽责的原则管理和运用基金资产，但不保证基金一定盈利。

基金的过往业绩并不代表其未来表现。投资有风险，投资者在作出投资决策前应仔细阅读本基金的招募说明书及其更新。

本报告期自2015年1月1日起至12月31日止。

1.2 目录

§1 重要提示及目录	2
1.1 重要提示	2
1.2 目录	3
§2 基金简介	5
2.1 基金基本情况	5
2.2 基金产品说明	5
2.3 基金管理人和基金托管人	6
2.4 信息披露方式	6
2.5 其他相关资料	7
§3 主要财务指标、基金净值表现及利润分配情况	7
3.1 主要会计数据和财务指标	7
3.2 基金净值表现	8
§4 管理人报告	12
4.1 基金管理人及基金经理情况	12
4.2 管理人对报告期内本基金运作合规守信情况的说明	15
4.3 管理人对报告期内公平交易情况的专项说明	15
4.4 管理人对报告期内基金的投资策略和业绩表现说明	16
4.5 管理人对宏观经济、证券市场及行业走势的简要展望	17
4.6 管理人内部有关本基金的监察稽核工作情况	17
4.7 管理人对报告期内基金估值程序等事项的说明	18
4.8 管理人对报告期内基金利润分配情况的说明	19
§5 托管人报告	19
5.1 报告期内本基金托管人合规守信情况声明	19
5.2 托管人对报告期内本基金投资运作合规守信、净值计算、利润分配等情况的说明	19
5.3 托管人对本年度报告中财务信息等内容的真实、准确和完整发表意见	19
§6 审计报告	19
6.1 审计报告基本信息	19
6.2 审计报告的基本内容	19
§7 年度财务报表	21
7.1 资产负债表	21
7.2 利润表	23
7.3 所有者权益（基金净值）变动表	24
7.4 报表附注	25
§8 投资组合报告	51
8.1 期末基金资产组合情况	51
8.2.1 报告期末按行业分类的境内股票投资组合	52
8.3 期末按公允价值占基金资产净值比例大小排序的股票投资明细	52
8.4 报告期内股票投资组合的重大变动	52
8.5 期末按债券品种分类的债券投资组合	53
8.6 期末按公允价值占基金资产净值比例大小排序的前五名债券投资明细	53
8.7 期末按公允价值占基金资产净值比例大小排序的所有资产支持证券投资明细	53
8.8 报告期末按公允价值占基金资产净值比例大小排序的前五名贵金属投资明细	53
8.9 期末按公允价值占基金资产净值比例大小排序的前五名权证投资明细	54
8.10 报告期末本基金投资的股指期货交易情况说明	54
8.11 报告期末本基金投资的国债期货交易情况说明	54
8.12 投资组合报告附注	54
§9 基金份额持有人信息	55
9.1 期末基金份额持有人户数及持有人结构	55
9.2 期末基金管理人的从业人员持有本基金的情况	56
9.3 期末基金管理人的从业人员持有本开放式基金份额总量区间情况	56

§10 开放式基金份额变动.....	57
§11 重大事件揭示.....	57
11.1 基金份额持有人大会决议.....	57
11.2 基金管理人、基金托管人的专门基金托管部门的重大人事变动.....	57
11.3 涉及基金管理人、基金财产、基金托管业务的诉讼.....	58
11.4 基金投资策略的改变.....	58
11.5 为基金进行审计的会计师事务所情况.....	58
11.6 管理人、托管人及其高级管理人员受稽查或处罚等情况.....	58
11.7 基金租用证券公司交易单元的有关情况.....	58
11.8 其他重大事件.....	59
§12 影响投资者决策的其他重要信息.....	62
§13 备查文件目录.....	63
13.1 备查文件目录.....	63
13.2 存放地点.....	63
13.3 查阅方式.....	63

§ 2 基金简介

2.1 基金基本情况

基金名称	中欧稳健收益债券型证券投资基金	
基金简称	中欧稳健收益债券	
基金主代码	166003	
基金运作方式	契约型开放式	
基金合同生效日	2009年04月24日	
基金管理人	中欧基金管理有限公司	
基金托管人	中国建设银行股份有限公司	
报告期末基金份额总额	47,754,473.99份	
基金合同存续期	不定期	
下属分级基金的基金简称	中欧稳健收益债券A	中欧稳健收益债券C
下属分级基金场内简称	中欧稳A	中欧稳C
下属分级基金的交易代码	166003	166004
报告期末下属分级基金的份 额总额	30,333,002.34份	17,421,471.65份

2.2 基金产品说明

投资目标	本基金根据宏观经济的运行状况和金融市场的运行趋势,通过自上而下的宏观分析和自下而上的个券精选,动态优化债券组合,力争实现基金资产的长期稳定增长。
投资策略	本基金将充分发挥基金管理人的研究优势,结合严谨、规范化的基本面研究和积极主动的投资风格,自上而下地进行债券类属配置、债券组合久期配置和期限结构配置;同时,综合考量企业债、公司债、短期融资券的信用评级、流动性、供求关系、收益率水平等因素,自下而上地精选个券。本基金也将通过运用久期偏离、息差套利、新股认购等动态增强收益策略提高投资组合收益。
业绩比较基准	中债综合全价(总值)指数

风险收益特征	本基金属于债券型基金，属证券投资基金中的中低风险收益品种，其长期平均风险和收益预期低于股票型基金、混合型基金，但高于货币市场基金。
--------	---

注：因中信标普指数信息服务（北京）有限公司终止维护和发布中信标普全债指数，按照本基金基金合同的约定，本基金管理人经与基金托管人协商一致，并报中国证监会备案，自2015年10月1日起变更本基金的业绩比较基准并相应修订基金合同，本基金的业绩比较基准由“中信标普全债指数”，变更为“中债综合全价（总值）指数”。

2.3 基金管理人和基金托管人

项目		基金管理人	基金托管人
名称		中欧基金管理有限公司	中国建设银行股份有限公司
信息披露负责人	姓名	黎忆海	田青
	联系电话	021-68609600	010-67595096
	电子邮箱	liyihai@zofund.com	tianqingl.zh@ccb.com
客户服务电话		021-68609700、 400-700-9700	010-67595096
传真		021-33830351	010-66275853
注册地址		中国（上海）自由贸易试验区陆家嘴环路333号东方汇经大厦五层	北京市西城区金融大街25号
办公地址		中国（上海）自由贸易试验区陆家嘴环路333号东方汇经大厦五层	北京市西城区闹市口大街1号院1号楼
邮政编码		200120	100033
法定代表人		窦玉明	王洪章

2.4 信息披露方式

本基金选定的信息披露报纸名称	《中国证券报》、《上海证券报》、《证券时报》
登载基金年度报告正文的管理人互联网网址	www.zofund.com
基金年度报告备置地点	基金管理人、基金托管人的办公场所

2.5 其他相关资料

项目	名称	办公地址
会计师事务所	普华永道中天会计师事务所(特殊普通合伙)	上海市湖滨路202号普华永道中心11楼
注册登记机构	中国证券登记结算有限责任公司	中国北京市西城区太平桥大街17号

§3 主要财务指标、基金净值表现及利润分配情况

3.1 主要会计数据和财务指标

金额单位：人民币元

3.1.1 期间数据和指标	中欧稳健收益债券A		
	2015年	2014年	2013年
本期已实现收益	1,242,451.76	3,878,570.09	2,948,452.77
本期利润	1,178,160.73	4,679,229.66	1,693,392.92
加权平均基金份额本期利润	0.0416	0.0947	0.0243
本期加权平均净值利润率	4.01%	8.66%	2.24%
本期基金份额净值增长率	4.44%	8.25%	1.87%
3.1.2 期末数据和指标	2015年末	2014年末	2013年末
期末可供分配利润	1,407,696.69	2,056,672.91	3,207,271.78
期末可供分配基金份额利润	0.0464	0.1150	0.0566
期末基金资产净值	31,946,836.98	20,095,152.54	60,769,708.87
期末基金份额净值	1.0532	1.1237	1.0728
3.1.3 累计期末指标	2015年末	2014年末	2013年末
基金份额累计净值增长率	37.99%	32.13%	22.07%

3.1.4 期间数据和指标	中欧稳健收益债券C		
	2015年	2014年	2013年
本期已实现收益	1,019,450.60	4,509,618.61	3,715,881.58
本期利润	931,247.64	5,893,967.66	1,911,885.30
加权平均基金份额本期利润	0.0395	0.0882	0.0216

本期加权平均净值利润率	3.79%	8.10%	2.01%
本期基金份额净值增长率	3.95%	7.83%	1.39%
3.1.5 期末数据和指标	2015年末	2014年末	2013年末
期末可供分配利润	818,178.69	3,194,651.85	20,856,788.28
期末可供分配基金份额利润	0.0470	0.1053	0.0469
期末基金资产净值	18,365,033.74	33,804,761.69	473,306,904.19
期末基金份额净值	1.0542	1.1144	1.0632
3.1.6 累计期末指标	2015年末	2014年末	2013年末
基金份额累计净值增长率	33.99%	28.90%	19.54%

注：1、本期已实现收益指基金本期利息收入、投资收益、其他收入（不含公允价值变动收益）扣除相关费用后的余额，本期利润为本期已实现收益加上本期公允价值变动收益。

2、期末可供分配利润采用期末资产负债表中未分配利润与未分配利润中已实现部分的孰低数（为期末余额，不是当期发生数）。

3、所述基金业绩指标不包括基金份额持有人认购或交易基金的各项费用，计入费用后实际收益水平要低于所列数字。

3.2 基金净值表现

3.2.1 基金份额净值增长率及其与同期业绩比较基准收益率的比较

阶段 (中欧稳健收益债券A)	份额净值增长率①	份额净值增长率标准差②	业绩比较基准收益率③	业绩比较基准收益率标准差④	①-③	②-④
过去三个月	0.71%	0.03%	1.81%	0.08%	-1.10%	-0.05%
过去六个月	1.70%	0.04%	3.65%	0.07%	-1.95%	-0.03%
过去一年	4.44%	0.07%	5.54%	0.07%	-1.10%	0.00%
过去三年	15.17%	0.11%	17.53%	0.10%	-2.36%	0.01%
过去五年	21.35%	0.14%	26.89%	0.09%	-5.54%	0.05%
自基金合同生效起至今	37.99%	0.14%	29.95%	0.08%	8.04%	0.06%

阶段 (中欧稳健收益债券C)	份额净值增长	份额净值增长	业绩比较基准	业绩比较基准	①-③	②-④
-------------------	--------	--------	--------	--------	-----	-----

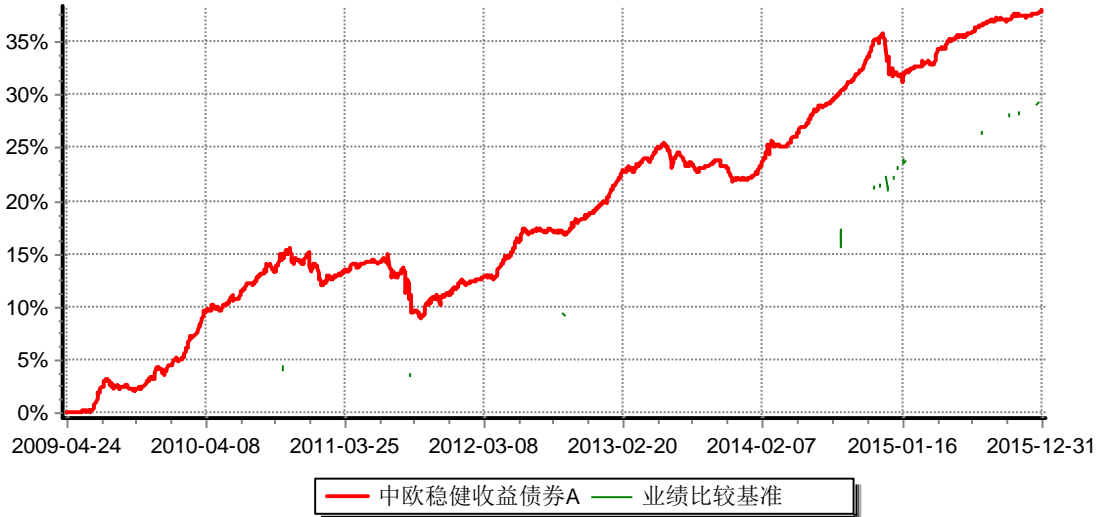
	率①	率标准 差②	收益率 ③	收益率 标准差 ④		
过去三个月	0.61%	0.03%	1.81%	0.08%	-1.20%	-0.05%
过去六个月	1.49%	0.04%	3.65%	0.07%	-2.16%	-0.03%
过去一年	3.95%	0.07%	5.54%	0.07%	-1.59%	0.00%
过去三年	13.64%	0.11%	17.53%	0.10%	-3.89%	0.01%
过去五年	18.70%	0.14%	26.89%	0.09%	-8.19%	0.05%
自基金合同生效起至 今	33.99%	0.14%	29.95%	0.08%	4.04%	0.06%

3.2.2 自基金合同生效以来基金份额累计净值增长率变动及其与同期业绩比较基准收益率变动的比较

中欧稳健收益债券A

累计净值增长率与业绩比较基准收益率历史走势对比图

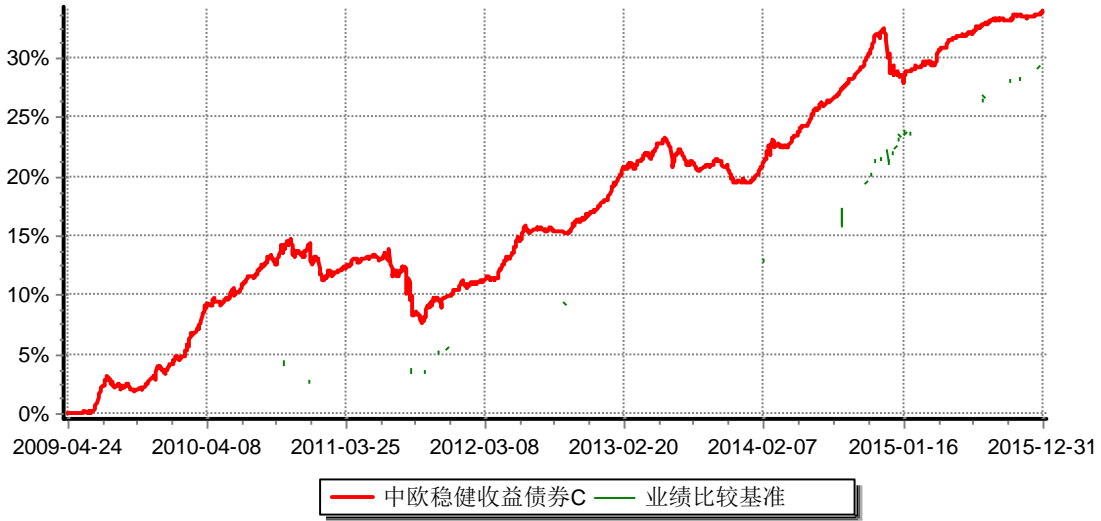
(2009年04月24日-2015年12月31日)



中欧稳健收益债券C

累计净值增长率与业绩比较基准收益率历史走势对比图

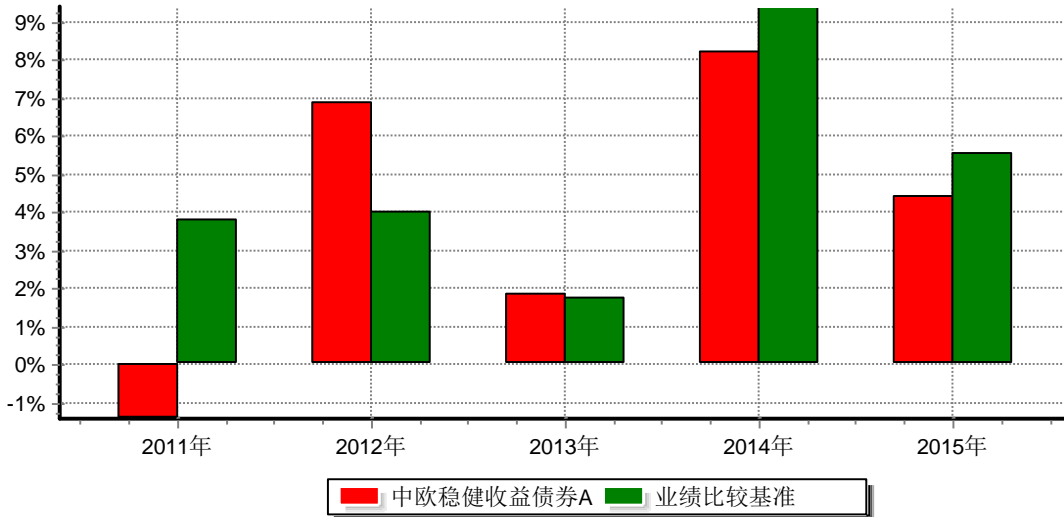
(2009年04月24日-2015年12月31日)

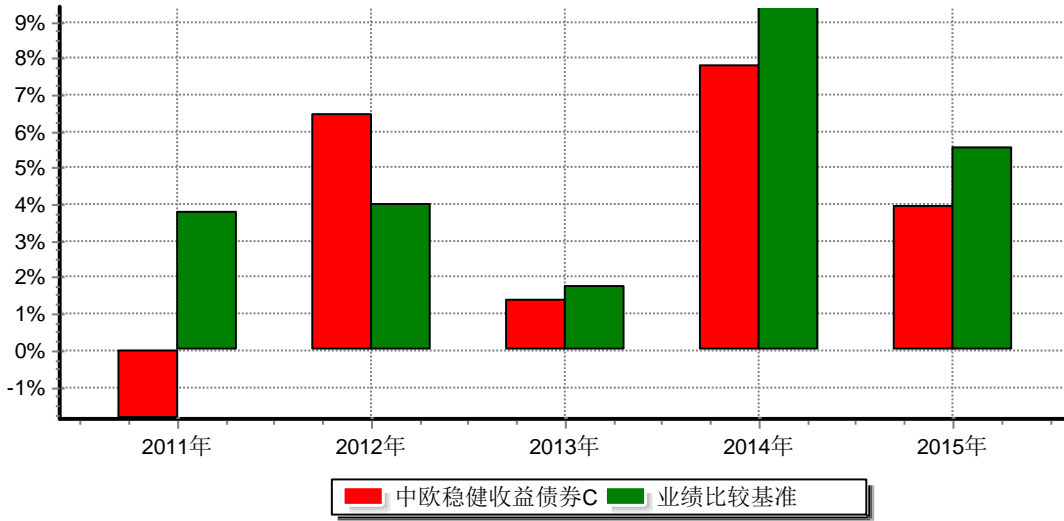


3.2.3 过去五年基金每年净值增长率及其与同期业绩比较基准收益率的比较

中欧稳健收益债券型证券投资基金

过去五年基金净值增长率与同期业绩比较基准收益率的对比图





3.3 过去三年基金的利润分配情况

单位：人民币元

年度 (中欧稳健收益债券A)	每10份基金份额分红数	现金形式发放总额	再投资形式发放总额	年度利润分配合计	备注
2015年	1.150	1,533,969.94	479,854.07	2,013,824.01	
2014年	0.350	1,572,890.96	191,810.10	1,764,701.06	
2013年	0.200	1,170,342.54	165,533.29	1,335,875.83	
合计	1.700	4,277,203.44	837,197.46	5,114,400.90	
年度 (中欧稳健收益债券C)	每10份基金份额分红数	现金形式发放总额	再投资形式发放总额	年度利润分配合计	备注
2015年	1.000	7,996,804.52	367,478.02	8,364,282.54	
2014年	0.300	1,179,925.	227,843.52	1,407,769.39	

		87			
2013年	0.200	1,894,386.26	225,960.47	2,120,346.73	
合计	1.500	11,071,116.65	821,282.01	11,892,398.66	

§ 4 管理人报告

4.1 基金管理人及基金经理情况

4.1.1 基金管理人及其管理基金的经验

中欧基金管理有限公司经中国证监会（证监基字[2006]102号文）批准，于2006年7月19日正式成立。股东为意大利意联银行股份合作公司、国都证券股份有限公司、北京百骏投资有限公司、上海睦亿投资管理合伙企业（有限合伙）、万盛基业投资有限责任公司，注册资本为1.88亿元人民币，旗下设有北京分公司、中欧盛世资产管理（上海）有限公司、钱滚滚财富投资管理（上海）有限公司。截至2015年12月31日，本基金管理人共管理34只开放式基金。

4.1.2 基金经理（或基金经理小组）及基金经理助理简介

姓名	职务	任本基金的基金经理（助理）期限		证券从业年限	说明
		任职日期	离任日期		
孙甜	本基金基金经理，中欧货币市场基金基金经理，中欧睿达定期开放混合型发起式证券投资基金基金经理	2014年12月09日	—	6年	历任长江养老保险股份有限公司投资助理、上海烟草（年金计划）平衡配置组合投资经理，上海海通证券资产管理有限公司海通季季红、海通海蓝宝益、海通海蓝宝银、海通月月鑫、海通季季鑫、海通半年鑫、海通年年鑫投资经理。2014年8月加入中欧基金管理有限公司，曾任投资经理、中欧信用增利分级债券型证券投资基金基金经理，现任中欧货币市

	<p>理, 中欧纯债添利分级债券型证券投资基金基金经理, 中欧琪和灵活配置混合型证券投资基金基金经理, 中欧滚钱宝发起式货币市场基金基金经理, 中欧成长优选回报灵活配置混合型发起式证券投资基金基金经理, 中欧瑾泉灵活配置混合型证券投资</p>			<p>场基金基金经理, 中欧睿达定期开放混合型发起式证券投资基金基金经理, 中欧稳健收益债券型证券投资基金基金经理, 中欧纯债添利分级债券型证券投资基金基金经理, 中欧琪和灵活配置混合型证券投资基金基金经理, 中欧滚钱宝发起式货币市场基金基金经理, 中欧成长优选回报灵活配置混合型发起式证券投资基金基金经理, 中欧瑾泉灵活配置混合型证券投资基金基金经理, 中欧瑾源灵活配置混合型证券投资基金基金经理, 中欧睿尚定期开放混合型发起式证券投资基金基金经理, 中欧瑾通灵活配置混合型证券投资基金基金经理, 中欧琪丰灵活配置混合型证券投资基金基金经理, 中欧天禧纯债债券型证券投资基金基金经理。</p>
--	---	--	--	---

	基金基金 基金经理， 中欧瑾 源灵活 配置混 合型证 券投资 基金基 金基金 基金经理， 中欧睿 尚定期 开放混 合型发 起式证 券投资 基金基 金基金 基金经理， 中欧瑾 通灵活 配置混 合型证 券投资 基金基 金基金 基金经理， 中欧琪 丰灵活 配置混 合型证 券投资 基金基 金基金 基金经理， 中欧天 禧纯债 债券型 证券投				
--	--	--	--	--	--

	资基金 基金经 理。				
--	------------------	--	--	--	--

注：1、任职日期和离任日期一般情况下指公司作出决定之日；若该基金经理自基金合同生效日起即任职，则任职日期为基金合同生效日。

2、证券从业的含义遵从行业协会《证券业从业人员资格管理办法》的相关规定。

4.2 管理人对报告期内本基金运作合规守信情况的说明

本报告期内，本基金管理人严格遵循了《证券投资基金法》及其各项实施细则、本基金基金合同和其他相关法律法规的规定，本着诚实信用、勤勉尽责、取信于市场、取信于社会的原则管理和运用基金资产，为基金份额持有人谋求最大利益。本报告期内，基金投资管理符合有关法规和基金合同的规定，无违法违规、未履行基金合同承诺或损害基金份额持有人利益的行为。

本报告期内中国证监会上海监管局对公司进行了常规全面现场检查，就公司内部控制提出了相应整改意见并采取责令改正的行政监管措施。公司将以此次现场检查为契机，认真落实上海监管局各项整改意见，进一步提升公司整体内部控制水平。

4.3 管理人对报告期内公平交易情况的专项说明

4.3.1 公平交易制度和控制方法

根据相关法律法规，公司制订了《公平交易管理办法》以确保公司旗下管理的不同投资组合得到公平对待，保护投资者合法权益。在投资决策方面，基金经理共享研究报告、投研体系职权划分明确且互不干预、各基金持仓及交易信息等均能有效隔离；在交易执行方面，以系统控制和人工审阅相结合的方式，严控反向交易和同向交易；另外，中央交易室在交易执行过程中对公平交易实施一线监控，监察稽核部也会就投资交易行为进行分析和评估，定期进行公平交易的内部审计工作。

4.3.2 公平交易制度的执行情况

报告期内，本基金管理人严格按照《证券投资基金管理公司公平交易制度指导意见》及公司内部相关制度等规定，从研究分析、投资决策、交易执行、事后监控等环节严格把关，通过系统和人工等方式在各个环节严格控制交易公平执行。在公平交易稽核审计过程中，针对投资组合间同向交易价差出现异常的情况，我们分别从交易动机、交易时间间隔、交易时间顺序、指令下达明细等方面进行了进一步深入分析，并与基金经理进行了沟通确认，从最终结果看，造成同向价差的原因主要在于各基金所遇申赎时点不同、股价波动等不可控因素，基金经理已在其可控范围内尽力确保交易公平，未发现不同投资组合之间存在非公平交易的情况。

4.3.3 异常交易行为的专项说明

报告期内，本基金管理人管理的所有投资组合不存在参与的交易所公开竞价同日反向交易成交较少的单边交易量超过该证券当日成交量的5%的情况，且不存在其他可能导致非公平交易和利益输送的异常交易行为。

4.4 管理人对报告期内基金的投资策略和业绩表现说明

4.4.1 报告期内基金投资策略和运作分析

2014年以来我国经济进入新一轮下行周期，虽然GDP同比增速下降幅度较小，但需求侧经济指标出现大幅下滑。其中，社会消费品零售总额累计同比增长率从2014年初的13.10%下降至2015年末的10.7%。房地产开发投资完成额累计同比增速从2014年初的19.3%大幅下滑至2015年末的1.0%，虽然2014年以来一系列利好政策有助于房地产销售和价格的企稳回升，但销售端好转并没有带动房地产投资增长。出口累计同比增速从2014年初的7.6%下降到2015年末的-1.8%，虽然人民币近期贬值明显，但对出口拉动作用有限。而发电量、粗钢产量累计同比增速等微观指标也明显下滑到负增长。传统需求端刺激政策已经不能适应目前经济内生动力不足的现状。

全年货币政策保持宽松，多次降准降息，并配合公开首场操作和MLF、SLO等新兴工具保持了资金面的宽松。财政政策在上半年受制于财政赤字的目标难以发力，下半年开始，得益于地方债的发行和转向金融债，并随着供给侧改革的推进，财政政策开始发挥力量。

债券市场全年在经济下行宽松的货币政策环境下，继续经历牛市，在这样的环境下，债券市场成为了风险偏好较低的投资者的宠儿，牛市也得到进一步延续。债券一级市场发行情况较好，二级市场方面随着流动性的增长和投资者风险偏好的降低，资金面相对充裕，整个债券市场呈现出供需两旺的景象。利率品种，在收益率大幅下行的背景下，收益率曲线进一步平坦化，期限利差不断缩小；信用品种，收益率也进一步下行，但是频发的信用违约事件以及过剩产能行业的恶化和去库存让信用品种的信用利差也不断扩大，过剩产能等低评级债券收益率居高不下。

在报告期内，本产品保持稳健的投资风格，把握住了全年债券市场的几个大的波段行情，在几个回调时点积极配置；并在收益率震荡波动期间，通过及时调整仓位，进行波段交易的方式增强净值表现。同时加强信用研究，积极寻找性价比高的各券，为组合增加收益，全年组合走势良好，表现达到预期。

4.4.2 报告期内基金的业绩表现

本报告期内，基金A类份额净值增长率为4.44%，同期业绩比较基准增长率为5.54%；C类份额净值增长率为3.95%，同期业绩比较基准率为5.54%。

4.5 管理人对宏观经济、证券市场及行业走势的简要展望

展望2016年，叠加供给侧改革带来的结构性调整，产能出清、库存去化、杠杆去化仍在艰难进行之中，预计该过程将贯穿整个2016年。从目前淘汰过剩产能进程和需求恢复情况来看，供给放缓速度仍小于需求放缓速度，过剩产能出清尚需时日。预计2016年房地产三四线城市仍有一定去库存压力，叠加人口老龄化因素，房地产去库存压力较大。但去年下半年积极的财政政策的效果有望在今年逐步显现，短期内带动经济一定的企稳好转，信贷投放的增长也表明了高层希望进一步支持实体经济的态度。

2016年我国货币政策将保持中性偏宽松，一方面，货币政策仍将引导社会融资成本降低，保证供给侧改革的顺利推进；另一方面，货币政策必须考虑到目前汇率贬值压力较大、资产泡沫累积、经济企稳回升等因素，不会大水漫灌的方式注入流动性。

预计16年债券市场不会像15年继续大幅下行，经济基本面长期虽然难有大的起色，但短期内数据随着前期财政发力的作用下，经济短期内可能会有一定程度好转，预计16年债券市场会经历震荡行情。

未来操作策略方面，组合将继续以稳健投资为原则，信用债会以中高等级信用债为主，同时配置利率债品种把握波段交易的机会，同时将加强信用研究，寻找高性价比各券，控制久期，为组合增加收益。

4.6 管理人内部有关本基金的监察稽核工作情况

（一）法律法规的培训和落实

2015年，全国人民代表大会常务委员会修订了《中华人民共和国证券投资基金法》，监管机构相继颁布了一系列法律法规，涵盖货币市场基金、新股发行、股票期权、债券发行、资产管理八条底线、沪港通、融资融券、养老金投资等多项内容。公司在收到以上文件后第一时间通过电子邮件向相关部门和员工传达了有关内容。监察稽核部负责将新颁布的法律法规及时维护至公司共享法律法规库，并以每周新规跟踪的形式，针对法律法规进行全员范围内的解读。重要法律法规和业内重大新闻或违规事件，提交公司风险控制委员会进行重点讨论或提示。

（二）规章制度的建设

2015年，公司的制度体系已在完整性、合理性、有效性等各个方面较之前年度有进一步改进。公司全年共制订或修订制度流程十余项，内容涵盖管理会议、投资运作、投资决策委员会及风险控制委员会章程、员工投资管理、费用管理、内幕交易防控、人力资源、IT治理、IT设备采购等各项内容。

（三）风险控制

为适应风险管理体系的未来发展方向并实现风险管理目标，2015年公司对原有风险管理架构进行了调整。2015年5月，公司风险管理部正式组建，集中负责投研业务的风

险管理，非投研业务风险管理仍由监察稽核部负责。同时，公司进一步厘清了投资决策委员会及风险控制委员会的职责定位，并相应修改了委员会章程。

投资决策委员会为公司投资业务的最高决策机构，风险管理架构调整后，投资决策委员会会议内容包括公司旗下组合月度绩效风险评估回顾、业内风险案例讨论，业内领先风控制度学习，投资研究相关内部管理制度、管理办法的制定等。风险控制委员会为公司风险管理的最高决策机构，会议内容包括重要风控制度及政策审议、各业务部门风险控制情况汇报，监管动态跟踪以及行业内重大风险事件讨论等。投资决策委员会和风险控制委员会的定期召开可有效防范和控制风险，确保公司规范经营。

2015年，公司各项业务的风险控制情况较为理想，未发生重大风险事件。

（四）内部稽核审计

2015年，公司完成了针对基金会计估值业务、公平交易、FM系统权限、员工投资申报及利益冲突情况、反洗钱业务以及信息管制等各项业务的稽核审计工作，并出具稽核审计报告。通过内部稽核审计工作，进一步保证了各项法律法规和公司内部制度的有效落实。

在今后的工作中，我们将继续提高内部监察稽核工作的科学性和有效性，努力防范各种风险，保障基金合规运作。

4.7 管理人对报告期内基金估值程序等事项的说明

报告期内，本基金管理人严格按照本公司制订的《估值委员会议事规则》以及相关法律法规的规定，有效地控制基金估值流程。公司估值委员会主席为公司分管运营副总经理，成员包括总经理、督察长、投资总监，基金运营部总监，监察稽核部总监以及基金核算、金融工程、行业研究等方面的骨干。估值委员会负责基金估值相关工作的评估、决策、执行和监督，确保基金估值的公允、合理，防止估值被歪曲进而对基金持有人产生不利影响。基金经理如认为估值有被歪曲或有失公允的情况，可向估值委员会报告并提出相关意见和建议。

本基金管理人按照最新的估值准则、证监会相关规定和基金合同关于估值的约定，对基金投资品种进行估值。具体估值流程为：基金日常估值由基金管理人进行，基金托管人按基金合同规定的估值方法、时间、程序进行复核，基金份额净值由基金管理人完成估值后，将估值结果以XBRL形式报给基金托管人，基金托管人复核无误后签章返回给基金管理人，由基金管理人依据本基金合同和有关法律法规的规定予以公布。报告期内相关基金估值政策的变更由托管银行进行复核确认。

上述参与估值流程人员均具有估值业务所需的专业胜任能力及相关工作经历。上述参与估值流程各方之间不存在重大利益冲突。

4.8 管理人对报告期内基金利润分配情况的说明

根据本基金基金合同的相关约定，本基金于2015年1月16日向本基金份额持有人进行利润分配，A类份额持有人按每10份基金份额派发红利1.150元，C类份额持有人按每10份基金份额派发红利1.000元。

4.9 报告期内管理人对本基金持有人数或基金资产净值预警情形的说明

本报告期内，本基金不存在连续二十个工作日基金份额持有人数量不满二百人或者基金资产净值低于五千万的情形。

§ 5 托管人报告

5.1 报告期内本基金托管人遵规守信情况声明

本报告期，中国建设银行股份有限公司在本基金的托管过程中，严格遵守了《证券投资基金法》、基金合同、托管协议和其他有关规定，不存在损害基金份额持有人利益的行为，完全尽职尽责地履行了基金托管人应尽的义务。

5.2 托管人对报告期内本基金投资运作遵规守信、净值计算、利润分配等情况的说明

本报告期，本托管人按照国家有关规定、基金合同、托管协议和其他有关规定，对本基金的基金资产净值计算、基金费用开支等方面进行了认真的复核，对本基金的投资运作方面进行了监督，未发现基金管理人有关损害基金份额持有人利益的行为。

报告期内，中欧稳健收益债券A实施利润分配的金额为2,013,824.01元；中欧稳健收益债券C实施利润分配的金额为8,364,282.54元。

5.3 托管人对本年度报告中财务信息等内容的真实、准确和完整发表意见

本托管人复核审查了本报告中的财务指标、净值表现、利润分配情况、财务会计报告、投资组合报告等内容，保证复核内容不存在虚假记载、误导性陈述或者重大遗漏。

§ 6 审计报告

6.1 审计报告基本信息

财务报表是否经过审计	是
审计意见类型	标准无保留意见
审计报告编号	普华永道中天审字(2016)第22313号

6.2 审计报告的基本内容

审计报告标题	审计报告
审计报告收件人	中欧稳健收益债券型证券投资基金全体基金份额持有人：
引言段	我们审计了后附的 中欧稳健收益债券型证券投资基金(以下简称"中欧稳健收益基金")的财务报表，包括2015年12月31日的资产负债表、2015年度的利润表和所有者权益(基金净值)变动表以及财务报表附注。
管理层对财务报表的责任段	<p>编制和公允列报财务报表是中欧稳健收益基金 的基金管理人 中欧基金管理有限公司 管理层的责任。这种责任包括：</p> <p>(1)按照企业会计准则和中国证券监督管理委员会(以下简称"中国证监会")发布的有关规定及允许的基金行业实务操作编制财务报表，并使其实现公允反映；</p> <p>(2)设计、执行和维护必要的内部控制，以使财务报表不存在由于舞弊或错误导致的重大错报。</p>
注册会计师的责任段	<p>我们的责任是在执行审计工作的基础上对财务报表发表审计意见。我们按照中国注册会计师审计准则的规定执行了审计工作。中国注册会计师审计准则要求我们遵守中国注册会计师职业道德守则，计划和执行审计工作以对财务报表是否不存在重大错报获取合理保证。</p> <p>审计工作涉及实施审计程序，以获取有关财务报表金额和披露的审计证据。选择的审计程序取决于注册会计师的判断，包括对由于舞弊或错误导致的财务报表重大错报风险的评估。在进行风险评估时，注册会计师考虑与财务报表编制和公允列报相关的内部控制，以设计恰当的审计程序，但目的并非对内部控制的有效性发表意见。审计工作还包括评价管理层选用会计政策的恰当性和作出会计估计的合理性，以及评价财务报表的总体列报。</p> <p>我们相信，我们获取的审计证据是充分、适当的，为发表审计意见提供了基础。</p>

审计意见段	我们认为,上述 中欧稳健收益基金 的财务报表在所有重大方面按照企业会计准则和在财务报表附注中所列示的中国证监会发布的有关规定及允许的基金行业实务操作编制,公允反映了 中欧稳健收益基金2015年12月31日的财务状况以及2015年度的经营成果和基金净值变动情况。
注册会计师的姓名	单峰、俞伟敏
会计师事务所的名称	普华永道中天会计师事务所(特殊普通合伙)
会计师事务所的地址	上海市湖滨路202号普华永道中心11楼
审计报告日期	2016-03-25

§ 7 年度财务报表

7.1 资产负债表

会计主体：中欧稳健收益债券型证券投资基金

报告截止日：2015年12月31日

单位：人民币元

资产	附注号	本期末 2015年12月31日	上年度末 2014年12月31日
资产：			
银行存款	7.4.7.1	346,881.31	498,997.66
结算备付金		1,527,245.12	2,815,136.84
存出保证金		3,318.00	13,179.04
交易性金融资产	7.4.7.2	29,816,958.45	33,138,577.00
其中：股票投资		—	—
基金投资		—	—
债券投资		29,816,958.45	33,138,577.00
资产支持证券投资		—	—
贵金属投资		—	—
衍生金融资产	7.4.7.3	—	—
买入返售金融资产	7.4.7.4	18,000,000.00	21,000,000.00
应收证券清算款		2,600.00	5,141.40

应收利息	7.4.7.5	587,266.48	948,298.65
应收股利		—	—
应收申购款		430,525.53	87,959.21
递延所得税资产		—	—
其他资产	7.4.7.6	—	—
资产总计		50,714,794.89	58,507,289.80
负债和所有者权益	附注号	本期末 2015年12月31日	上年度末 2014年12月31日
负 债:			
短期借款		—	—
交易性金融负债		—	—
衍生金融负债	7.4.7.3	—	—
卖出回购金融资产款		—	4,000,000.00
应付证券清算款		—	—
应付赎回款		57,501.03	252,238.37
应付管理人报酬		25,621.28	39,264.66
应付托管费		8,540.45	13,088.22
应付销售服务费		6,232.22	15,441.43
应付交易费用	7.4.7.7	—	1,390.00
应交税费		44,990.00	44,990.00
应付利息		—	952.38
应付利润		—	—
递延所得税负债		—	—
其他负债	7.4.7.8	260,039.19	240,010.51
负债合计		402,924.17	4,607,375.57
所有者权益:			
实收基金	7.4.7.9	47,754,473.99	48,217,194.09
未分配利润	7.4.7.10	2,557,396.73	5,682,720.14
所有者权益合计		50,311,870.72	53,899,914.23
负债和所有者权益总计		50,714,794.89	58,507,289.80

注：报告截止日2015年12月31日，本基金份额净值1.0536元，基金份额总额47,754,473.99份。A类

基金份额净值1.0532元，基金份额总额30,333,002.34份；C类基金份额净值1.0542元，基金份额总额17,421,471.65份。

7.2 利润表

会计主体：中欧稳健收益债券型证券投资基金

本报告期：2015年01月01日至2015年12月31日

单位：人民币元

项目	附注号	本期 2015年01月01日至 2015年12月31日	上年度可比期间 2014年01月01日至 2014年12月31日
一、收入		3,028,957.22	12,378,192.78
1. 利息收入		2,320,473.22	6,800,986.17
其中：存款利息收入	7.4.7.11	41,782.89	94,750.04
债券利息收入		1,960,954.71	5,626,643.45
资产支持证券利息收入		—	—
买入返售金融资产收入		317,735.62	1,079,592.68
其他利息收入		—	—
2. 投资收益（损失以“-”填列）		850,064.84	3,357,031.76
其中：股票投资收益	7.4.7.12	—	—
基金投资收益		—	—
债券投资收益	7.4.7.13	850,064.84	3,357,031.76
资产支持证券投资收益		—	—
贵金属投资收益		—	—
衍生工具收益	7.4.7.14	—	—
股利收益	7.4.7.15	—	—
3. 公允价值变动收益（损失以“-”号填列）	7.4.7.16	-152,493.99	2,185,008.62
4. 汇兑收益（损失以“-”号		—	—

填列)			
5. 其他收入 (损失以“-”号填列)	7.4.7.17	10,913.15	35,166.23
减: 二、费用		919,548.85	1,804,995.46
1. 管理人报酬		324,974.61	765,162.08
2. 托管费		108,324.89	255,054.08
3. 销售服务费		99,254.07	293,840.94
4. 交易费用	7.4.7.18	2,058.07	8,546.95
5. 利息支出		19,684.69	122,530.68
其中: 卖出回购金融资产支出		19,684.69	122,530.68
6. 其他费用	7.4.7.19	365,252.52	359,860.73
三、利润总额(亏损总额以“-”号填列)		2,109,408.37	10,573,197.32
减: 所得税费用		—	—
四、净利润(净亏损以“-”号填列)		2,109,408.37	10,573,197.32

7.3 所有者权益(基金净值)变动表

会计主体: 中欧稳健收益债券型证券投资基金

本报告期: 2015年01月01日至2015年12月31日

单位: 人民币元

项目	本期		
	2015年01月01日至2015年12月31日		
	实收基金	未分配利润	所有者权益合计
一、期初所有者权益(基金净值)	48,217,194.09	5,682,720.14	53,899,914.23
二、本期经营活动产生的基金净值变动数(本期利润)	—	2,109,408.37	2,109,408.37
三、本期基金份额交易产生的基金净值变动数(净值减少以“-”号填列)	-462,720.10	5,143,374.77	4,680,654.67
其中: 1. 基金申购款	166,157,209.63	8,950,009.1	175,107,218.80

		7	
2. 基金赎回款	-166,619,929.73	-3,806,634.40	-170,426,564.13
四、本期向基金份额持有人分配利润产生的基金净值变动（净值减少以“-”号填列）	—	-10,378,106.55	-10,378,106.55
五、期末所有者权益（基金净值）	47,754,473.99	2,557,396.73	50,311,870.72
项 目	上年度可比期间2014年01月01日至2014年12月31日		
	实收基金	未分配利润	所有者权益合计
一、期初所有者权益（基金净值）	501,804,883.07	32,271,729.99	534,076,613.06
二、本期经营活动产生的基金净值变动数（本期利润）	—	10,573,197.32	10,573,197.32
三、本期基金份额交易产生的基金净值变动数（净值减少以“-”号填列）	-453,587,688.98	-33,989,736.72	-487,577,425.70
其中：1. 基金申购款	315,947,134.31	28,102,530.03	344,049,664.34
2. 基金赎回款	-769,534,823.29	-62,092,266.75	-831,627,090.04
四、本期向基金份额持有人分配利润产生的基金净值变动（净值减少以“-”号填列）	—	-3,172,470.45	-3,172,470.45
五、期末所有者权益（基金净值）	48,217,194.09	5,682,720.14	53,899,914.23

报表附注为财务报表的组成部分。

本报告7.1至7.4财务报表由下列负责人签署：

刘建平

管志斌

王音然

基金管理人负责人

主管会计工作负责人

会计机构负责人

7.4 报表附注

7.4.1 基金基本情况

中欧稳健收益债券型证券投资基金(以下简称“本基金”)经中国证券监督管理委员会(以下简称“中国证监会”)证监许可[2009]第208号《关于核准中欧稳健收益债券型证券投资基金募集的批复》核准,由中欧基金管理有限公司依照《中华人民共和国证券投资基金法》和《中欧稳健收益债券型证券投资基金基金合同》负责公开募集。本基金为契约型开放式,存续期限不定,首次设立募集不包括认购资金利息共募集2,151,799,709.57元,业经普华永道中天会计师事务所有限公司普华永道中天验字(2009)第078号验资报告予以验证。经向中国证监会备案,《中欧稳健收益债券型证券投资基金基金合同》于2009年4月24日正式生效,基金合同生效日的基金份额总额为2,152,411,566.06份基金份额,其中认购资金利息折合611,856.49份基金份额。本基金的基金管理人为中欧基金管理有限公司,基金托管人为中国建设银行股份有限公司。根据《中欧稳健收益债券型证券投资基金基金合同》和《中欧稳健收益债券型证券投资基金招募说明书》,本基金自募集期起根据基金手续费收取方式的不同,将基金份额分为不同的类别。在投资者申(认)购、赎回时收取申(认)购、赎回费用的,称为A类;不收取申(认)购、赎回费用,而是从本类别基金资产中计提销售服务费的,称为C类。本基金A类、C类两种收费模式并存,由于基金费用的不同,各类别基金份额分别计算基金份额净值,计算公式为计算日各类别基金资产净值除以计算日发售在外的该类别基金份额总数。投资人可自由选择申购某一类别的基金份额,但各类别基金份额之间不能相互转换。

根据《中华人民共和国证券投资基金法》和《中欧稳健收益债券型证券投资基金基金合同》的有关规定,本基金的投资范围为具有良好流动性的金融工具,包括国内依法发行上市的债券、股票、权证以及法律法规或中国证监会允许基金投资的其他金融工具。基金的投资组合比例为:固定收益类资产(包括国债、金融债、央行票据、企业债、公司债、短期融资券,可转换债券(含可分离债)、资产支持证券和货币市场工具等)占基金资产的比例不低于80%,股票、权证等非固定收益类资产占基金资产的比例不高于20%,其中权证资产占基金资产净值的比例不高于3%。基金保留的现金以及投资于剩余期限在一年以内的政府债券的比例合计不低于基金资产净值的5%。其中股票仅指新股,包括IPO和增发新股;权证指认购分离交易可转债所获得的权证。本基金的业绩比较基准为:中信标普全债指数。

根据本基金的基金管理人于2015年9月29日发布的《关于修改中欧稳健收益债券型证券投资基金业绩比较基准的公告》,自2015年10月1日起,本基金业绩比较基准变更为:中债综合全价(总值)指数。

本财务报表由本基金的基金管理人中欧基金管理有限公司于2016年3月29日批准报出。

7.4.2 会计报表的编制基础

本基金的财务报表按照财政部于 2006 年 2 月 15 日及以后期间颁布的《企业会计准则—基本准则》、各项具体会计准则及相关规定(以下合称“企业会计准则”)、中国证监会颁布的《证券投资基金信息披露 XBRL 模板第 3 号<年度报告和半年度报告>》、中国证券投资基金业协会(以下简称“中国基金业协会”)颁布的《证券投资基金会计核算业务指引》、《中欧稳健收益债券型证券投资基金基金合同》和在财务报表附注 7.4.4 所列示的中国证监会、中国基金业协会发布的有关规定及允许的基金行业实务操作编制。

7.4.3 遵循企业会计准则及其他有关规定的声明

本基金2015年度财务报表符合企业会计准则的要求，真实、完整地反映了本基金2015年12月31日的财务状况以及2015年度的经营成果和基金净值变动情况等有关信息。

7.4.4 重要会计政策和会计估计

7.4.4.1 会计年度

本基金会计年度为公历1月1日起至12月31日止。

7.4.4.2 记账本位币

本基金的记账本位币为人民币。

7.4.4.3 金融资产和金融负债的分类

(1) 金融资产的分类

金融资产于初始确认时分类为：以公允价值计量且其变动计入当期损益的金融资产、应收款项、可供出售金融资产及持有至到期投资。金融资产的分类取决于本基金对金融资产的持有意图和持有能力。本基金现无金融资产分类为可供出售金融资产及持有至到期投资。

本基金目前以交易目的持有的债券投资和资产支持证券投资分类为以公允价值计量且其变动计入当期损益的金融资产。以公允价值计量且其公允价值变动计入损益的金融资产在资产负债表中以交易性金融资产列示。本基金持有的其他金融资产分类为应收款项，包括银行存款、买入返售金融资产和其他各类应收款项等。应收款项是指在活跃市场中没有报价、回收金额固定或可确定的非衍生金融资产。

(2) 金融负债的分类

金融负债于初始确认时分类为：以公允价值计量且其变动计入当期损益的金融负债及其他金融负债。本基金目前暂无金融负债分类为以公允价值计量且其变动计入当期损益的金融负债。本基金承担的其他金融负债包括卖出回购金融资产款和其他各类应付款项

等。

7.4.4.4 金融资产和金融负债的初始确认、后续计量和终止确认

金融资产或金融负债于本基金成为金融工具合同的一方时，按公允价值在资产负债表内确认。以公允价值计量且其变动计入当期损益的金融资产，取得时发生的相关交易费用计入当期损益；对于支付的价款中包含的债券起息日或上次除息日至购买日止的利息，单独确认为应收项目。应收款项和其他金融负债的相关交易费用计入初始确认金额。对于以公允价值计量且其变动计入当期损益的金融资产，按照公允价值进行后续计量；对于应收款项和其他金融负债采用实际利率法，以摊余成本进行后续计量。

金融资产满足下列条件之一的，予以终止确认：(1) 收取该金融资产现金流量的合同权利终止；(2) 该金融资产已转移，且本基金将金融资产所有权上几乎所有的风险和报酬转移给转入方；或者(3) 该金融资产已转移，虽然本基金既没有转移也没有保留金融资产所有权上几乎所有的风险和报酬，但是放弃了对该金融资产控制。

金融资产终止确认时，其账面价值与收到的对价的差额，计入当期损益。

当金融负债的现时义务全部或部分已经解除时，终止确认该金融负债或义务已解除的部分。终止确认部分的账面价值与支付的对价之间的差额，计入当期损益。

7.4.4.5 金融资产和金融负债的估值原则

本基金持有的债券投资按如下原则确定公允价值并进行估值：

(1) 存在活跃市场的金融工具按其估值日的市场交易价格确定公允价值；估值日无交易，但最近交易日后经济环境未发生重大变化且证券发行机构未发生影响证券价格的重大事件的，按最近交易日的市场交易价格确定公允价值。

(2) 存在活跃市场的金融工具，如估值日无交易且最近交易日后经济环境发生了重大变化，参考类似投资品种的现行市价及重大变化等因素，调整最近交易市价以确定公允价值。

(3) 当金融工具不存在活跃市场，采用市场参与者普遍认同且被以往市场实际交易价格验证具有可靠性的估值技术确定公允价值。估值技术包括参考熟悉情况并自愿交易的各方最近进行的市场交易中使用的价格、参照实质上相同的其他金融工具的当前公允价值、现金流量折现法和期权定价模型等。采用估值技术时，尽可能最大程度使用市场参数，减少使用与本基金特定相关的参数。

7.4.4.6 金融资产和金融负债的抵销

本基金持有的资产和承担的负债基本为金融资产和金融负债。当本基金1) 具有抵销已确认金额的法定权利且该种法定权利现在是可执行的；且2) 交易双方准备按净额

结算时，金融资产与金融负债按抵销后的净额在资产负债表中列示。

7.4.4.7 实收基金

实收基金为对外发行基金份额所募集的总金额在扣除损益平准金分摊部分后的余额。由于申购和赎回引起的实收基金变动分别于基金申购确认日及基金赎回确认日认列。上述申购和赎回分别包括基金转换所引起的转入基金的实收基金增加和转出基金的实收基金减少。

7.4.4.8 损益平准金

损益平准金包括已实现平准金和未实现平准金。已实现平准金指在申购或赎回基金份额时，申购或赎回款项中包含的按累计未分配的已实现损益占基金净值比例计算的金额。未实现平准金指在申购或赎回基金份额时，申购或赎回款项中包含的按累计未实现损益占基金净值比例计算的金额。损益平准金于基金申购确认日或基金赎回确认日认列，并于期末全额转入未分配利润/(累计亏损)。

7.4.4.9 收入/（损失）的确认和计量

债券投资在持有期间应取得的按票面利率或者发行价计算的利息扣除在适用情况下由债券发行企业代扣代缴的个人所得税后的净额确认为利息收入。

以公允价值计量且其变动计入当期损益的金融资产在持有期间的公允价值变动确认为公允价值变动损益；于处置时，其处置价格与初始确认金额之间的差额确认为投资收益，其中包括从公允价值变动损益结转的公允价值累计变动额。

应收款项在持有期间确认的利息收入按实际利率法计算，实际利率法与直线法差异较小的则按直线法计算。

7.4.4.10 费用的确认和计量

本基金的管理人报酬、托管费和销售服务费在费用涵盖期间按基金合同约定的费率和计算方法逐日确认。

其他金融负债在持有期间确认的利息支出按实际利率法计算，实际利率法与直线法差异较小的则按直线法计算。

7.4.4.11 基金的收益分配政策

本基金每一类别的基金份额享有同等分配权。本基金收益以现金形式分配，其中场外基金份额持有人可选择现金红利或将现金红利按分红除权日的基金份额净值自动转为基金份额进行再投资，场内基金份额持有人只能选择现金分红。若期末未分配利润中的未实现部分为正数，包括基金经营活动产生的未实现损益以及基金份额交易产生的未

实现平准金等，则期末可供分配利润的金额为期末未分配利润中的已实现部分；若期末未分配利润的未实现部分为负数，则期末可供分配利润的金额为期末未分配利润，即已实现部分相抵未实现部分后的余额。

经宣告的拟分配基金收益于分红除权日从所有者权益转出。

7.4.4.12 分部报告

本基金以内部组织结构、管理要求、内部报告制度为依据确定经营分部，以经营分部为基础确定报告分部并披露分部信息。经营分部是指本基金内同时满足下列条件的组成部分：（1）该组成部分能够在日常活动中产生收入、发生费用；（2）本基金的基金管理人能够定期评价该组成部分的经营成果，以决定向其配置资源、评价其业绩；（3）本基金能够取得该组成部分的财务状况、经营成果和现金流量等有关会计信息。如果两个或多个经营分部具有相似的经济特征，并且满足一定条件的，则合并为一个经营分部。本基金目前以一个单一的经营分部运作，不需要披露分部信息。

7.4.4.13 其他重要的会计政策和会计估计

根据本基金的估值原则和中国证监会允许的基金行业估值实务操作，本基金确定以下类别债券投资的公允价值时采用的估值方法及其关键假设如下：

(1) 对于证券交易所上市的债券，若出现交易不活跃(包括涨跌停时的交易不活跃)等情况，本基金根据中国证监会公告[2008]38号《关于进一步规范证券投资基金估值业务的指导意见》，根据具体情况采用市场参与者普遍认同，且被以往市场实际交易价格验证具有可靠性的估值技术进行估值。

(2) 在银行间同业市场交易的债券品种，根据中国证监会证监会计字[2007]21号《关于证券投资基金执行<企业会计准则>估值业务及份额净值计价有关事项的通知》采用估值技术确定公允价值。本基金持有的银行间同业市场债券按现金流量折现法估值，具体估值模型、参数及结果由中央国债登记结算有限责任公司独立提供。

(3) 对于在证券交易所上市或挂牌转让的固定收益品种(可转换债券、资产支持证券和私募债券除外)，按照中证指数有限公司根据《中国证券投资基金业协会估值核算工作小组关于2015年1季度固定收益品种的估值处理标准》所独立提供的债券估值结果确定公允价值。

7.4.5 会计政策和会计估计变更以及差错更正的说明

7.4.5.1 会计政策变更的说明

无

7.4.5.2 会计估计变更的说明

对于在证券交易所上市或挂牌转让的固定收益品种(可转换债券、资产支持证券和私募债券除外)，鉴于其交易量和交易频率不足以提供持续的定价信息，本基金本报告期改为采用中证指数有限公司根据《中国证券投资基金业协会估值核算工作小组关于2015年1

季度固定收益品种的估值处理标准》所独立提供的估值结果确定公允价值。

7.4.5.3 差错更正的说明

无

7.4.6 税项

根据财政部、国家税务总局财税[2002]128号《关于开放式证券投资基金有关税收问题的通知》、财税[2008]1号《关于企业所得税若干优惠政策的通知》、财税[2012]85号《关于实施上市公司股息红利差别化个人所得税政策有关问题的通知》及其他相关财税法规和实务操作，主要税项列示如下：

(1) 以发行基金方式募集资金不属于营业税征收范围，不征收营业税。基金买卖债券的差价收入不予征收营业税。

(2) 对基金从证券市场中取得的收入，包括买卖债券的差价收入，债券的利息收入及其他收入，暂不征收企业所得税。

(3) 对基金取得的企业债券利息收入，应由发行债券的企业在向基金支付利息时代扣代缴 20% 的个人所得税。对基金从上市公司取得的股息红利所得，持股期限在 1 个月以内(含 1 个月)的，其股息红利所得全额计入应纳税所得额；持股期限在 1 个月以上至 1 年(含 1 年)的，暂减按 50% 计入应纳税所得额；持股期限超过 1 年的，于 2015 年 9 月 8 日前暂减按 25% 计入应纳税所得额，自 2015 年 9 月 8 日起，暂免征收个人所得税。上述所得统一适用 20% 的税率计征个人所得税。

7.4.7 重要财务报表项目的说明

7.4.7.1 银行存款

单位：人民币元

项目	本期末 2015年12月31日	上年度末 2014年12月31日
活期存款	346,881.31	498,997.66
定期存款	—	—
其中：存款期限1-3个月	—	—
其他存款	—	—
合计	346,881.31	498,997.66

7.4.7.2 交易性金融资产

单位：人民币元

项目	本期末2015年12月31日

		成本	公允价值	公允价值变动
股票		—	—	—
贵金属投资-金交所黄金合约		—	—	—
债券	交易所市场	29,579,729.02	29,816,958.45	237,229.43
	银行间市场	—	—	—
	合计	29,579,729.02	29,816,958.45	237,229.43
资产支持证券		—	—	—
基金		—	—	—
其他		—	—	—
合计		29,579,729.02	29,816,958.45	237,229.43
项目		上年度末2014年12月31日		
		成本	公允价值	公允价值变动
股票		—	—	—
贵金属投资-金交所黄金合约		—	—	—
债券	交易所市场	17,791,521.12	18,041,077.00	249,555.88
	银行间市场	14,957,332.46	15,097,500.00	140,167.54
	合计	32,748,853.58	33,138,577.00	389,723.42
资产支持证券		—	—	—
基金		—	—	—
其他		—	—	—
合计		32,748,853.58	33,138,577.00	389,723.42

7.4.7.3 衍生金融资产/负债

无余额。

7.4.7.4 买入返售金融资产

7.4.7.4.1 各项买入返售金融资产期末余额

单位：人民币元

项目	本期末2015年12月31日	
	账面余额	其中：买断式逆回购

交易所市场	18,000,000.00	—
银行间市场		
合计	18,000,000.00	
项目	上年度末2014年12月31日	
	账面余额	其中：买断式逆回购
交易所市场	21,000,000.00	—
银行间市场		
合计	21,000,000.00	

7.4.7.4.2 期末买断式逆回购交易中取得的债券

无余额。

7.4.7.5 应收利息

单位：人民币元

项目	本期末2015年12月31日	上年度末2014年12月31日
应收活期存款利息	122.19	715.55
应收定期存款利息	—	—
应收其他存款利息	—	—
应收结算备付金利息	756.03	1,393.48
应收债券利息	586,386.61	940,650.17
应收买入返售证券利息	—	5,532.85
应收申购款利息	—	—
应收黄金合约拆借孳息	—	—
其他	1.65	6.60
合计	587,266.48	948,298.65

7.4.7.6 其他资产

无余额。

7.4.7.7 应付交易费用

单位：人民币元

项目	本期末2015年12月31日	上年度末2014年12月31日
----	----------------	-----------------

交易所市场应付交易费用	—	—
银行间市场应付交易费用	—	1,390.00
合计	—	1,390.00

7.4.7.8 其他负债

单位：人民币元

项目	本期末2015年12月31日	上年度末2014年12月31日
应付券商交易单元保证金	—	—
应付赎回费	39.19	10.51
信息披露费	260,000.00	180,000.00
应付转换费	—	—
审计费	—	60,000.00
合计	260,039.19	240,010.51

7.4.7.9 实收基金

金额单位：人民币元

项目 (中欧稳健收益债券A)	本期2015年01月01日至2015年12月31日	
	基金份额(份)	账面金额
上年度末	17,882,499.85	17,882,499.85
本期申购	62,661,586.16	62,661,586.16
本期赎回(以“-”号填列)	-50,211,083.67	-50,211,083.67
本期末	30,333,002.34	30,333,002.34
项目 (中欧稳健收益债券C)	基金份额(份)	
	基金份额(份)	账面金额
上年度末	30,334,694.24	30,334,694.24
本期申购	103,495,623.47	103,495,623.47
本期赎回(以“-”号填列)	-116,408,846.06	-116,408,846.06
本期末	17,421,471.65	17,421,471.65

注：1. 申购含红利再投、转换入份额；赎回含转换出份额。

2. 截至2015年12月31日止，本基金于深交所上市的基金份额为174,938.00份(2014年12月31日：173,984.00份)，托管在场外未上市交易的基金份额为47,579,535.99份(2014年12月31日：48,043,210.09份)。上市的基金份额登记在证券登记结算系统，可选择按市价流通或按基金份额净

值申购或赎回[考虑披露市价及溢折价情况]；未上市的基金份额登记在注册登记系统，按基金份额净值申购或赎回。通过跨系统转登记可实现基金份额在两个系统之间的转换。

7.4.7.10 未分配利润

单位：人民币元

项目 (中欧稳健收益债券A)	已实现部分	未实现部分	未分配利润合计
上年度末	2,056,672.91	155,979.78	2,212,652.69
本期利润	1,242,451.76	-64,291.03	1,178,160.73
本期基金份额交易产生的变动数	122,396.03	114,449.20	236,845.23
其中：基金申购款	1,239,191.84	375,188.62	1,614,380.46
基金赎回款	-1,116,795.81	-260,739.42	-1,377,535.23
本期已分配利润	-2,013,824.01	—	-2,013,824.01
本期末	1,407,696.69	206,137.95	1,613,834.64

单位：人民币元

项目 (中欧稳健收益债券C)	已实现部分	未实现部分	未分配利润合计
上年度末	3,194,651.85	275,415.60	3,470,067.45
本期利润	1,019,450.60	-88,202.96	931,247.64
本期基金份额交易产生的变动数	4,968,358.78	-61,829.24	4,906,529.54
其中：基金申购款	6,837,926.86	497,701.85	7,335,628.71
基金赎回款	-1,869,568.08	-559,531.09	-2,429,099.17
本期已分配利润	-8,364,282.54	—	-8,364,282.54
本期末	818,178.69	125,383.40	943,562.09

7.4.7.11 存款利息收入

单位：人民币元

项目	本期	上年度可比期间

	2015年01月01日至2015年 12月31日	2014年01月01日至2014年 12月31日
活期存款利息收入	24,207.67	54,716.16
定期存款利息收入	—	—
其他存款利息收入	—	—
结算备付金利息收入	15,355.55	32,328.13
其他	2,219.67	7,705.75
合计	41,782.89	94,750.04

7.4.7.12 股票投资收益

无余额。

7.4.7.13 债券投资收益

7.4.7.13.1 债券投资收益项目构成

单位：人民币元

项目	本期 2015年01月01日至2015年 12月31日	上年度可比期间 2014年01月01日至2014年 12月31日
债券投资收益——买卖债券 (、债转股及债券到期兑付) 差价收入	850,064.84	3,357,031.76
债券投资收益——赎回差价 收入	—	—
债券投资收益——申购差价 收入	—	—
合计	850,064.84	3,357,031.76

7.4.7.13.2 债券投资收益——买卖债券差价收入

单位：人民币元

项目	本期 2015年01月01日至2015年 12月31日	上年度可比期间 2014年01月01日至2014年 12月31日
卖出债券(、债转股及债券到	124,629,722.60	559,830,925.22

期兑付)成交总额		
减:卖出债券(、债转股及债券到期兑付)成本总额	119,996,158.09	547,180,825.62
减:应收利息总额	3,783,499.67	9,293,067.84
买卖债券差价收入	850,064.84	3,357,031.76

7.4.7.14 衍生工具收益

无余额。

7.4.7.15 股利收益

无余额。

7.4.7.16 公允价值变动收益

单位:人民币元

项目名称	本期 2015年01月01日至2015年 12月31日	上年度可比期间 2014年01月01日至2014年 12月31日
1. 交易性金融资产	-152,493.99	2,185,008.62
——股票投资	—	—
——债券投资	-152,493.99	2,185,008.62
——资产支持证券投资	—	—
——基金投资	—	—
——贵金属投资	—	—
——其他	—	—
2. 衍生工具	—	—
——权证投资	—	—
3. 其他	—	—
合计	-152,493.99	2,185,008.62

7.4.7.17 其他收入

单位:人民币元

项目	本期 2015年01月01日至2015年	上年度可比期间 2014年01月01日至2014年

	12月31日	12月31日
基金赎回费收入	8,779.83	30,851.89
转换费收入	2,133.32	4,314.34
合计	10,913.15	35,166.23

注：1. 本基金A类基金份额的场内赎回费率为赎回金额的0.1%，场外赎回费率按持有期间递减，赎回费总额的25%归入基金资产。

2. 基金之间的转换费由赎回费和申购费补差两部分构成，其中赎回费部分的25%归入转出基金的基金资产。

7.4.7.18 交易费用

单位：人民币元

项目	本期 2015年01月01日至2015年 12月31日	上年度可比期间 2014年01月01日至2014年 12月31日
交易所市场交易费用	1,883.07	3,446.95
银行间市场交易费用	175.00	5,100.00
合计	2,058.07	8,546.95

7.4.7.19 其他费用

单位：人民币元

项目	本期 2015年01月01日至2015年 12月31日	上年度可比期间 2014年01月01日至2014年 12月31日
审计费用	60,000.00	60,000.00
信息披露费	260,000.00	260,000.00
银行汇划费用	4,302.52	7,960.73
上市费	—	—
持有人大会费	—	—
开户费	—	—
银行间回购交易费用	—	—
交易所回购手续费用	—	—
账户维护费用	40,500.00	31,500.00

银行间交易手续费	—	—
其他费用	450.00	400.00
合计	365,252.52	359,860.73

7.4.8 或有事项、资产负债表日后事项的说明

7.4.8.1 或有事项

截至资产负债表日，本基金并无须作披露的或有事项。

7.4.8.2 资产负债表日后事项

本基金的基金管理人于2016年1月12日宣告2015年度第1次分红，向截至2016年1月15日止在本基金注册登记人中国证券登记结算有限责任公司登记在册的全体持有人，按每10份A类基金份额派发红利0.280元，每10份C类基金派发红利0.290元。

7.4.9 关联方关系

关联方名称	与本基金的关系
中欧基金管理有限公司	基金管理人、基金销售机构
中国建设银行股份有限公司(“中国建设银行”)	基金托管人、基金销售机构
国都证券股份有限公司(“国都证券”)	基金管理人的股东、基金销售机构
万盛基业投资有限责任公司(“万盛基业”)	基金管理人的股东
北京百骏投资有限公司(“北京百骏”)	基金管理人的股东
Unione di Banche Italiane S.p.a (“意大利意联银行”)	基金管理人的股东
上海睦亿投资管理合伙企业(有限合伙)	基金管理人的股东
中欧盛世资产管理(上海)有限公司	基金管理人的控股子公司
钱滚滚财富管理(上海)有限公司	基金管理人的控股子公司

注：1、本报告期内，经中欧基金管理有限公司（以下简称“公司”）2015年股东会决议通过，并经中国证券监督管理委员会批准（批准文号：证监许可【2015】1135号），公司自然人股东窦玉明、刘建平、许欣、周蔚文、陆文俊将其合计持有的20%公司股权全部转让给上海睦亿投资管理合伙企业（有限合伙）。此次股权转让完成之后，公司注册资本保持不变，仍为188,000,000元，公司股权结构调整为：意大利意联银行股份有限公司出资65,800,000元人民币，占公司注册资本的35%；国都证券股份有限公司出资37,600,000元人民币，占公司注册资本的20%；北京百骏投资有限公司出资37,600,000元人民币，占公司注册资本的20%；上海睦亿投资管理合伙企业（有限合伙）出资37,600,000元人民币，占公司注册资本的20%；万盛基业投资有限责任公司出资9,400,000元人民币，

占公司注册资本的5%。上述事项的工商变更登记手续已办理完毕，并已于2015年7月18日在指定媒介进行了信息披露。

2、本报告期内，根据中国证券监督管理委员会《关于核准中欧基金管理有限公司设立子公司的批复》（证监许可[2015]1628号），中欧基金管理有限公司获准设立子公司钱滚滚财富投资管理（上海）有限公司，业务范围为证券投资基金销售业务以及中国证监会许可的其他业务。钱滚滚财富投资管理（上海）有限公司注册地为上海市，注册资本人民币2000万元。上述事项的工商变更登记手续已办理完毕，并已于2015年8月20日在指定媒体进行了信息披露。

3、下述关联交易均在正常业务范围内按一般商业条款订立。

7.4.10 本报告期及上年度可比期间的关联方交易

7.4.10.1 通过关联方交易单元进行的交易

7.4.10.1.1 股票交易

无。

7.4.10.1.2 应支付关联方的佣金

无。

7.4.10.1.3 债券交易

金额单位：人民币元

关联方名称	本期 2015年01月01日至2015年12月31 日		上年度可比期间 2014年01月01日至2014年12月31 日	
	成交金额	占当期债券 成交总额的 比例	成交金额	占当期债券 成交总额的 比例
国都证券	85,332,235.12	39.56%	78,384,676.46	12.45%

7.4.10.1.4 债券回购交易

金额单位：人民币元

关联方名称	本期 2015年01月01日至2015年12月31 日		上年度可比期间 2014年01月01日至2014年12月31 日	
	成交金额	占当期债券 回购成交总 额的比例	成交金额	占当期债券 回购成交总 额的比例

国都证券	32,503,000.00	1.54%	7,000,000.00	0.16%
------	---------------	-------	--------------	-------

7.4.10.2 关联方报酬

7.4.10.2.1 基金管理费

单位：人民币元

项目	本期 2015年01月01日至2015年12 月31日	上年度可比期间 2014年01月01日至2014年12 月31日
当期发生的基金应支付的管理费	324,974.61	765,162.08
其中：支付销售机构的客户维护费	39,960.36	90,829.89

注：支付基金管理人 中欧基金管理有限公司 的管理人报酬按前一日基金资产净值0.60%的年费率计提，逐日累计至每月月底，按月支付。其计算公式为：

日管理人报酬=前一日基金资产净值 X 0.60% / 当年天数。

7.4.10.2.2 基金托管费

单位：人民币元

项目	本期 2015年01月01日至2015年12 月31日	上年度可比期间 2014年01月01日至2014年12 月31日
当期发生的基金应支付的托管费	108,324.89	255,054.08

注：支付基金托管人 中国建设银行 的托管费按前一日基金资产净值0.20%的年费率计提，逐日累计至每月月底，按月支付。其计算公式为：

日托管费=前一日基金资产净值 X 0.20% / 当年天数。

7.4.10.2.3 销售服务费

单位：人民币元

获得销售服务费的各关联方名称	本期 2015年01月01日至2015年12月31日		
	中欧稳健收益债券 A	中欧稳健收益债券 C	合计

中国建设银行	—	30,001.75	30,001.75
中欧基金	—	21,616.20	21,616.20
国都证券	—	685.10	685.10
合计	—	52303.05	52303.05
获得销售服务费的各关联方名称	上年度可比期间2014年01月01日至2014年12月31日		
	中欧稳健收益债券A	中欧稳健收益债券C	合计
中国建设银行	—	62,873.73	62,873.73
中欧基金	—	134,967.72	134,967.72
国都证券	—	2,136.09	2,136.09
合计	—	199977.54	199977.54

注：支付基金销售机构的销售服务费按前一日C类基金资产净值0.40%的年费率计提，逐日累计至每月月底，按月支付给 中欧基金管理有限公司，再由 中欧基金管理有限公司 计算并支付给各基金销售机构。其计算公式为：

日销售服务费 = 前一日C类基金资产净值 X 0.40% / 当年天数。

本基金A类基金份额不收取销售服务费。

7.4.10.3 与关联方进行银行间同业市场的债券(含回购)交易

无。

7.4.10.4 各关联方投资本基金的情况

7.4.10.4.1 报告期内基金管理人运用固有资金投资本基金的情况

份额单位：人民币元

项目	本期 2015年01月01日至2015年 12月31日		上年度可比期间 2014年01月01日至2014年 12月31日	
	中欧稳健收益债券A	中欧稳健收益债券C	中欧稳健收益债券A	中欧稳健收益债券C
报告期初持有的基金份额	—	366,703.34	—	366,703.34
报告期间申购/买入总份额	1,899,607.46	—	—	—
报告期间因拆分变动份额	—	—	—	—
减：报告期间赎回/卖出总	—	366,703.34	—	—

份额				
报告期末持有的基金份额	1,899,607.46	—	—	366,703.34
报告期末持有的基金份额占基金总份额比例	6.26%	—	—	0.76%

注：报告期内，基金管理人中欧基金管理有限公司赎回本基金C类份额的交易委托在国都证券办理，适用赎回费率为0.00%。

报告期内，基金管理人中欧基金管理有限公司申购本基金A类份额的交易委托在国都证券办理，适用申购费率为0.30%。

7.4.10.4.2 报告期末除基金管理人之外的其他关联方投资本基金的情况

无。

7.4.10.5 由关联方保管的银行存款余额及当期产生的利息收入

单位：人民币元

关联方名称	本期		上年度可比期间	
	2015年01月01日至2015年12月31日		2014年01月01日至2014年12月31日	
	期末余额	当期利息收入	期末余额	当期利息收入
中国建设银行股份有限公司	346,881.31	24,207.67	498,997.66	54,716.16

注：本基金的银行存款由基金托管人中国建设银行保管，按银行同业利率计息。

7.4.10.6 本基金在承销期内参与关联方承销证券的情况

无。

7.4.10.7 其他关联交易事项的说明

无。

7.4.11 利润分配情况

7.4.11.1 利润分配情况——非货币市场基金

单位：人民币元

序号	权益	除息日	每10份基金	现金形式	再投资形式	利润分配
中欧	登记日		份额分红数	发放	发放	合计

稳健收益债券 A							
1	2015-01-16	2015-01-19(场内)	2015-01-16(场外)	1.150	1,533,969.94	479,854.07	2,013,824.01
合计				1.150	1,533,969.94	479,854.07	2,013,824.01
序号 中欧稳健收益债券 C	权益登记日	除息日		每10份基金份额分红数	现金形式发放	再投资形式发放	利润分配合计
1	2015-01-16	2015-01-19(场内)	2015-01-16(场外)	1.000	7,996,804.52	367,478.02	8,364,282.54
合计				1.000	7,996,804.52	367,478.02	8,364,282.54

注：资产负债表日之后，年度报告批准报出日之前的利润分配参见资产负债表日后事项(附注：7.4.8.2)。

7.4.12 期末（2015年12月31日）本基金持有的流通受限证券

7.4.12.1 因认购新发/增发证券而于期末持有的流通受限证券

无。

7.4.12.2 期末持有的暂时停牌等流通受限股票

无。

7.4.12.3 期末债券正回购交易中作为抵押的债券

7.4.12.3.1 银行间市场债券正回购

无。

7.4.12.3.2 交易所市场债券正回购

无。

7.4.13 金融工具风险及管理

7.4.13.1 风险管理政策和组织架构

本基金属于债券型基金，属证券投资基金中的中低风险收益品种，其长期平均风险和收益预期低于股票型基金、混合型基金，但高于货币市场基金。本基金的投资范围为具有良好流动性的金融工具，包括国内依法发行上市的债券、股票、权证以及法律法规或中国证监会允许基金投资的其他金融工具。本基金在日常经营活动中面临的与这些金融工具相关的风险主要包括信用风险、流动性风险及市场风险。本基金根据宏观经济的运行状况和金融市场的运行趋势，通过自上而下的宏观分析和自下而上的个券精选，动态优化债券组合，力争实现基金资产的长期稳定增长。

本基金的基金管理人奉行全面风险管理体系的建设，建立了以风险控制委员会为核心的、由督察长、风险控制委员会、风险管理部、监察稽核部和相关业务部门构成的风险管理架构体系。风险控制委员会负责协助确立公司风险控制的原则、目标和策略，并就风险控制重要事项提出意见和建议。督察长负责组织和指导公司的监察稽核工作。监察稽核部独立于公司各业务部门开展监察稽核工作，根据监管机构及公司内部控制的要求对基金投资进行定期、不定期检查，出具监察稽核报告，进而从合规层面对基金投资进行风险控制。公司设立金融工程部，负责进行风险的实时监控和定期计算，并定期出具基金投资业绩和风险分析报告。

本基金的基金管理人对于金融工具的风险管理方法主要是通过定性分析和定量分析的方法去估测各种风险产生的可能损失。从定性分析的角度出发，判断风险损失的严重程度和出现同类风险损失的频度。而从定量分析的角度出发，根据本基金的投资目标，结合基金资产所运用金融工具特征通过特定的风险量化指标、模型，日常的量化报告，确定风险损失的限度和相应置信程度，及时可靠地对各种风险进行监督、检查和评估，并通过相应决策，将风险控制在可承受的范围内。

7.4.13.2 信用风险

信用风险是指基金在交易过程中因交易对手未履行合约责任，或者基金所投资证券

之发行人出现违约、拒绝支付到期本息等情况，导致基金资产损失和收益变化的风险。

本基金的基金管理人在交易前对交易对手的资信状况进行了充分的评估。本基金在交易所进行的交易均以中国证券登记结算有限责任公司为交易对手完成证券交收和款项清算，违约风险可能性很小；在银行间同业市场进行交易前均对交易对手进行信用评估并对证券交割方式进行限制以控制相应的信用风险。

本基金的基金管理人建立了信用风险管理流程，通过对投资品种信用等级评估来控制证券发行人的信用风险，且通过分散化投资以分散信用风险。

7.4.13.2.1 按短期信用评级列示的债券投资

单位：人民币元

短期信用评级	本期末 2015年12月31日	上年度末 2014年12月31日
A-1	—	—
A-1以下	—	—
未评级	—	2,416,800.00
合计	—	2,416,800.00

注：1. 债券评级取自第三方评级机构的债项评级。2. 债券投资以净价列示。

7.4.13.2.2 按长期信用评级列示的债券投资

单位：人民币元

长期信用评级	本期末 2015年12月31日	上年度末 2014年12月31日
AAA	7,122,568.00	—
AAA以下	18,025,540.45	20,758,777.00
未评级	4,668,850.00	9,963,000.00
合计	29,816,958.45	30,721,777.00

注：1. 债券评级取自第三方评级机构的债项评级。2. 未评级债券为剩余期限大于一年的国债、政策性金融债。3. 债券投资以净价列示。

7.4.13.3 流动性风险

流动性风险是指基金在履行与金融负债有关的义务时遇到资金短缺的风险。本基金的流动性风险一方面来自于基金份额持有人可随时要求赎回其持有的基金份额，另一方

面来自于投资品种所处的交易市场不活跃而带来的变现困难或因投资集中而无法在市场上出现剧烈波动的情况下以合理的价格变现。

针对兑付赎回资金的流动性风险，本基金的基金管理人每日对本基金的申购赎回情况进行严密监控并预测流动性需求，保持基金投资组合中的可用现金头寸与之相匹配。本基金的基金管理人在基金合同中设计了巨额赎回条款，约定在非常情况下赎回申请的处理方式，控制因开放申购赎回模式带来的流动性风险，有效保障基金持有人利益。

针对投资品种变现的流动性风险，本基金的基金管理人通过独立的风险管理部门设定流动性比例要求，对流动性指标进行持续的监测和分析，包括组合持仓集中度指标、组合在短时间内变现能力的综合指标、组合中变现能力较差的投资品种比例以及流通受限制的投资品种比例等。本基金投资于一家公司发行的证券市值不超过基金资产净值的10%，且本基金与由本基金的基金管理人管理的其他基金共同持有一家发行的证券不得超过该证券的10%。除附注7.4.12中列示的部分基金资产流通暂时受限制不能自由转让的情况外，其余均能以合理价格适时变现。此外，本基金可通过卖出回购金融资产方式借入短期资金应对流动性需求，其上限一般不超过基金持有的债券投资的公允价值。

于2015年12月31日，本基金所承担的全部金融负债的合约约定到期日均为一个月以内且不计息，可赎回基金份额净值(所有者权益)无固定到期日且不计息，因此账面余额即为未折现的合约到期现金流量。

7.4.13.4 市场风险

市场风险是指基金所持金融工具的公允价值或未来现金流量因所处市场各类价格因素的变动而发生波动的风险，包括利率风险、外汇风险和其他价格风险。

7.4.13.4.1 利率风险

利率风险是指金融工具的公允价值或现金流量受市场利率变动而发生波动的风险。利率敏感性金融工具均面临由于市场利率上升而导致公允价值下降的风险，其中浮动利率类金融工具还面临每个付息期间结束根据市场利率重新定价时对于未来现金流影响的风险。

本基金的基金管理人定期对本基金面临的利率敏感性缺口进行监控，并通过调整投资组合的久期等方法对上述利率风险进行管理。

本基金主要投资于交易所及银行间市场交易的固定收益品种，因此存在相应的利率风险。

7.4.13.4.1.1 利率风险敞口

金额单位：人民币元

本期末2015年 12月31日	1年以内	1-5年	5年以上	不计息	合计
资产					
银行存款	346,881.31				346,881.31
结算备付金	1,527,245.12				1,527,245.12
存出保证金	3,318.00				3,318.00
交易性金融资产	9,716,151.20	17,370,457	2,730,350.		29,816,958
买入返售金融资产	18,000,000.00				18,000,000.00
应收证券清算款	-			2,600.	2,600.
应收利息	-			587,266.48	587,266.48
应收申购款	-	-	-	430,525.53	430,525.53
资产总计	29,593,595.63	17,370,457.25	2,730,350.00	1,020,392.01	50,714,794.89
负债					
应付赎回款	-	-	-	57,501.03	57,501.03
应付管理人报酬	-	-	-	25,621.28	25,621.28
应付托管费	-	-	-	8,540.45	8,540.45
应付销售服务费	-	-	-	6,232.22	6,232.22
应交税费	-	-	-	44,990.00	44,990.00
其他负债	-	-	-	260,039.19	260,039.19
负债总计	-	-	-	402,924.17	402,924.17
利率敏感度缺口	29,593,595.63	17,370,457.25	2,730,350.00	617,467.84	50,311,870.72
上年度末2014 年12月31日	1年以内	1-5年	5年以上	不计息	合计
资产					

银行存款	498,997.66	—	—	—	498,997.66
结算备付金	2,815,136.84	—	—	—	2,815,136.84
存出保证金	13,179.04	—	—	—	13,179.04
交易性金融资产	13,882,500.00	10,489,492.00	8,766,585.00	—	33,138,577.00
买入返售金融资产	21,000,000.00	—	—	—	21,000,000.00
应收证券清算款	—	—	—	5,141.40	5,141.40
应收利息	—	—	—	948,298.65	948,298.65
应收申购款	—	—	—	87,959.21	87,959.21
资产总计	38,209,813.54	10,489,492.00	8,766,585.00	1,041,399.26	58,507,289.80
负债					
卖出回购金融资产款	4,000,000.00	—	—	—	4,000,000.00
应付赎回款	—	—	—	252,238.37	252,238.37
应付管理人报酬	—	—	—	39,264.66	39,264.66
应付托管费	—	—	—	13,088.22	13,088.22
应付销售服务费	—	—	—	15,441.43	15,441.43
应付交易费用	—	—	—	1,390.00	1,390.00
应交税费	—	—	—	44,990.00	44,990.00
应付利息	—	—	—	952.38	952.38
其他负债	—	—	—	240,010.51	240,010.51
负债总计	4,000,000.00	—	—	607,375.57	4,607,375.57
利率敏感度缺口	34,209,813.54	10,489,492.00	8,766,585.00	434,023.69	53,899,914.23

注：表中所示为本基金资产及负债的账面价值，并按照合约规定的利率重新定价日或到期日孰早者

予以分类。

7.4.13.4.1.2 利率风险的敏感性分析

假设	除市场利率以外的其他市场变量保持不变		
分析	相关风险变量的变动	对资产负债表日基金资产净值的影响金额（单位：人民币万元）	
		本期末 2015年12月31日	上年度末 2014年12月31日
	市场利率下降25个基点	12.29	15.87
	市场利率上升25个基点	-12.16	-15.69

注：本基金主要投资于交易所及银行间市场交易的固定收益品种，因此存在相应的利率风险。

7.4.13.4.2 外汇风险

外汇风险是指金融工具的公允价值或未来现金流量因外汇汇率变动而发生波动的风险。本基金的所有资产及负债以人民币计价，因此无重大外汇风险。

7.4.13.4.3 其他价格风险

其他价格风险是指基金所持金融工具的公允价值或未来现金流量因除市场利率和外汇汇率以外的市场价格因素变动而发生波动的风险。本基金主要投资于证券交易所上市或银行间同业市场交易的股票和债券，所面临的其他价格风险来源于单个证券发行主体自身经营情况或特殊事项的影响，也可能来源于证券市场整体波动的影响。

本基金将充分发挥基金管理人的研究优势，结合严谨、规范化的基本面研究和积极主动的投资风格，自上而下地进行债券类属配置、债券组合久期配置和期限结构配置；同时，综合考量企业债、公司债、短期融资券的信用评级、流动性、供求关系、收益率水平等因素，自下而上地精选个券。本基金也将通过运用久期偏离、息差套利、新股认购等动态增强收益策略提高投资组合收益。

于2015年12月31日，本基金未持有交易性权益类投资(2014年12月31日：同)，因此除市场利率和外汇汇率以外的市场价格因素的变动对于本基金资产净值无重大影响(2014年12月31日：同)。

7.4.14 有助于理解和分析会计报表需要说明的其他事项

(1) 公允价值

(a) 金融工具公允价值计量的方法

公允价值计量结果所属的层次，由对公允价值计量整体而言具有重要意义的输入值所属

的最低层次决定：

第一层次：相同资产或负债在活跃市场上未经调整的报价。

第二层次：除第一层次输入值外相关资产或负债直接或间接可观察的输入值。

第三层次：相关资产或负债的不可观察输入值。

(b) 持续的以公允价值计量的金融工具

(i) 各层次金融工具公允价值

于2015年12月31日，本基金持有的以公允价值计量且其变动计入当期损益的金融资产中属于第二层次的余额为29,816,958.45元，无属于第一层次和第三层次的余额(2014年12月31日：第一层次的余额为18,041,077.00元，属于第二层次的余额为15,097,500.00元，无属于第三层次的余额)。

(ii) 公允价值所属层次间的重大变动

对于证券交易所上市的股票和债券，若出现重大事项停牌、交易不活跃(包括涨跌停时的交易不活跃)、或属于非公开发行等情况，本基金不会于停牌日至交易恢复活跃日期间、交易不活跃期间及限售期间将相关股票和债券的公允价值列入第一层次；并根据估值调整中采用的不可观察输入值对于公允价值的影响程度，确定相关股票和债券公允价值应属第二层次还是第三层次。对于在证券交易所上市或挂牌转让的固定收益品种(可转换债券、资产支持证券和私募债券除外)，本基金于2015年3月27日起改为采用中证指数有限公司根据《中国证券投资基金业协会估值核算工作小组关于2015年1季度固定收益品种的估值处理标准》所独立提供的估值结果确定公允价值(附注7.4.5.2)，并将相关债券的公允价值从第一层次调整至第二层次。

(iii) 第三层次公允价值余额和本期变动金额

无。

(c) 非持续的以公允价值计量的金融工具

于2015年12月31日，本基金未持有非持续的以公允价值计量的金融资产(2014年12月31日：同)。

(d) 不以公允价值计量的金融工具

不以公允价值计量的金融资产和负债主要包括应收款项和其他金融负债，其账面价值与公允价值相差很小。

(2) 除公允价值外，截至资产负债表日本基金无需要说明的其他重要事项。

§ 8 投资组合报告

8.1 期末基金资产组合情况

金额单位：人民币元

序号	项目	金额	占基金总资产的比例 (%)
1	权益投资	—	—
	其中：股票	—	—
2	固定收益投资	29,816,958.45	58.79
	其中：债券	29,816,958.45	58.79
	资产支持证券	—	—
3	贵金属投资	—	—
4	金融衍生品投资	—	—
5	买入返售金融资产	18,000,000.00	35.49
	其中：买断式回购的买入返售金融资产	—	—
6	银行存款和结算备付金合计	1,874,126.43	3.70
7	其他各项资产	1,023,710.01	2.02
8	合计	50,714,794.89	100.00

8.2 报告期末按行业分类的股票投资组合

8.2.1 报告期末按行业分类的境内股票投资组合

本基金本报告期末未持有股票。

8.2.2 报告期末按行业分类的沪港通投资股票投资组合

本报告本期末未持有股票。

8.3 期末按公允价值占基金资产净值比例大小排序的股票投资明细

本基金本报告期末未持有股票。

8.4 报告期内股票投资组合的重大变动

8.4.1 累计买入金额超出期初基金资产净值2%或前20名的股票明细

本基金本报告期末未持有股票。

8.4.2 累计卖出金额超出期初基金资产净值2%或前20名的股票明细

本基金本报告期末未持有股票。

8.4.3 买入股票的成本总额及卖出股票的收入总额

本基金本报告期末未持有股票。

8.5 期末按债券品种分类的债券投资组合

金额单位：人民币元

序号	债券品种	公允价值	占基金资产净值比例 (%)
1	国家债券	2,168,600.00	4.31
2	央行票据	—	—
3	金融债券	2,500,250.00	4.97
	其中：政策性金融债	2,500,250.00	4.97
4	企业债券	25,148,108.45	49.98
5	企业短期融资券	—	—
6	中期票据	—	—
7	可转债（可交换债）	—	—
8	同业存单	—	—
9	其他	—	—
10	合计	29,816,958.45	59.26

8.6 期末按公允价值占基金资产净值比例大小排序的前五名债券投资明细

金额单位：人民币元

序号	债券代码	债券名称	数量（张）	公允价值	占基金资产净值比例 (%)
1	112120	12联发债	40,000	4,126,800.00	8.20
2	126018	08江铜债	40,000	3,953,200.00	7.86
3	122383	15恒大01	30,000	3,145,200.00	6.25
4	112153	12科伦02	30,000	3,102,300.00	6.17
5	018001	国开1301	25,000	2,500,250.00	4.97

8.7 期末按公允价值占基金资产净值比例大小排序的所有资产支持证券投资明细

本基金本报告期末未持有资产支持证券。

8.8 报告期末按公允价值占基金资产净值比例大小排序的前五名贵金属投资明细

本基金本报告期末未持有贵金属。

8.9 期末按公允价值占基金资产净值比例大小排序的前五名权证投资明细

本基金本报告期末未持有权证。

8.10 报告期末本基金投资的股指期货交易情况说明

8.10.1 报告期末本基金投资的股指期货持仓和损益明细

股指期货不属于本基金的投资范围，故此项不适用。

8.10.2 本基金投资股指期货的投资政策

股指期货不属于本基金的投资范围，故此项不适用。

8.11 报告期末本基金投资的国债期货交易情况说明

8.11.1 本期国债期货投资政策

国债期货不属于本基金的投资范围，故此项不适用。

8.11.2 报告期末本基金投资的国债期货持仓和损益明细

国债期货不属于本基金的投资范围，故此项不适用。

8.11.3 本期国债期货投资评价

国债期货不属于本基金的投资范围，故此项不适用。

8.12 投资组合报告附注

8.12.1

本基金投资的12科伦01、12科伦02的发行主体四川科伦药业股份有限公司于2015年4月22日收到中国证券监督管理委员会四川监管局下发的《中国证券监督管理委员会四川监管局行政处罚决定书》（编号：[2015]1号），科伦药业未按规定披露在2012、2013年发生的关联交易行为，违反了《证券法》第六十三条、六十六条和六十七条的有关规定，构成了《证券法》第一百九十三条第一款所述“未按照规定披露信息，或者所披露的信息有虚假记载、误导性陈述或者重大遗漏”和该条第二款所述“未按照规定报送有关报告，或者报送的报告有虚假记载、误导性陈述或者重大遗漏”的违法行为。依据《证券法》第一百九十三条的规定，四川证监局决定：1. 对科伦药业给予警告，并处60万元罚款；2. 对刘革新给予警告，并处30万元罚款；3. 对程志鹏、潘慧、刘思川、冯伟、熊鹰给予警告，并处20万元罚款；4. 对张强、刘洪给予警告，并处5万元罚款；5. 对赵力宾、高冬、罗孝银、于明德、武敏给予警告，并处3万元罚款；6. 对张腾文给予警告。

在上述公告公布后，本基金管理人对该公司进行了进一步了解和他分析，认为上述处罚不会对12科伦01、12科伦02的投资价值构成实质性负面影响，因此本基金管理人对该上市公司的投资判断未发生改变。

其余八名证券的发行主体本报告期内没有被监管部门立案调查，或在报告编制日前一年内受到公开谴责、处罚的情形。

8.12.2

本基金投资的前十名股票未超出基金合同规定的投资范围。

8.12.3 期末其他各项资产构成

单位：人民币元

序号	名称	金额
1	存出保证金	3,318.00
2	应收证券清算款	2,600.00
3	应收股利	—
4	应收利息	587,266.48
5	应收申购款	430,525.53
6	其他应收款	—
7	待摊费用	—
8	其他	—
9	合计	1,023,710.01

8.12.4 期末持有的处于转股期的可转换债券明细

本基金本报告期末未持有可转换债券。

8.12.5 期末前十名股票中存在流通受限情况的说明

本基金本报告期末未持有股票。

8.12.6 投资组合报告附注的其他文字描述部分

本报告中因四舍五入原因，投资组合报告中市值占总资产或净资产比例的分项之和与合计可能存在尾差。

§9 基金份额持有人信息

9.1 期末基金份额持有人户数及持有人结构

份额单位：份

份额级别	持有人户数 (户)	户均持有的 基金份额	持有人结构			
			机构投资者		个人投资者	
			持有 份额	占总份 额 比例	持有 份额	占总份 额 比例
中欧稳健收益债券A	1,467	20,676.89	18,154,670.50	59.85%	12,178,331.84	40.15%
中欧稳健收益债券C	1,432	12,165.83	3,538,215.76	20.31%	13,883,255.89	79.69%
合计	2,899	16,472.74	21,692,886.26	45.43%	26,061,587.73	54.57%

9.2 期末基金管理人的从业人员持有本基金的情况

项目	份额级别	持有份额总数(份)	占基金总份额比例
基金管理人所有从业人员持有本基金	中欧稳健收益债券A	0.00	0.000000%
	中欧稳健收益债券C	0.00	0.000000%
	合计	0.00	0.000000%

9.3 期末基金管理人的从业人员持有本开放式基金份额总量区间情况

项目	份额级别	持有基金份额总量的数量区间 (万份)
本公司高级管理人员、基金投资和 研究部门负责人持有本 开放式基金	中欧稳健收益债券 A	0
	中欧稳健收益债券 C	0
	合计	0
本基金基金经理持有本开放 式基金	中欧稳健收益债券 A	0

	中欧稳健收益债券 C	0
	合计	0

§ 10 开放式基金份额变动

单位：份

	中欧稳健收益债券A	中欧稳健收益债券C
基金合同生效日(2009年04月24日) 基金份额总额	270,793,844.22	1,881,617,721.84
本报告期期初基金份额总额	17,882,499.85	30,334,694.24
本报告期基金总申购份额	62,661,586.16	103,495,623.47
减：本报告期基金总赎回份额	50,211,083.67	116,408,846.06
本报告期基金拆分变动份额	—	—
本报告期期末基金份额总额	30,333,002.34	17,421,471.65

注：申购含红利再投、转换入份额；赎回含转换出份额。

§ 11 重大事件揭示

11.1 基金份额持有人大会决议

报告期内无基金份额持有人大会决议。

11.2 基金管理人、基金托管人的专门基金托管部门的重大人事变动

11.2.1 基金管理人的重大人事变动

本报告期内，基金管理人于2015年6月20日发布公告，卢纯青女士自2015年6月18日起担任中欧基金管理有限公司副总经理职务，周蔚文先生不再担任副总经理一职。相关变更事项已按规定向中国基金业协会办理相关手续并向中国证监会和上海证监局报告。

本报告期内，黄桦先生自2015年12月31日起不再担任中欧基金管理有限公司督察长职务，基金管理人于2016年1月5日发布公告，并已按规定向中国基金业协会办理相关手续并向中国证监会和上海证监局报告。

11.2.2 基金托管人的专门基金托管部门的重大人事变动

本基金托管人2015年1月4日发布任免通知，聘任张力铮为中国建设银行投资托

管业务部副总经理。本基金托管人 2015 年 9 月 18 日发布任免通知，解聘纪伟中国建设银行投资托管业务部副总经理职务。

11.3 涉及基金管理人、基金财产、基金托管业务的诉讼

报告期内无涉及本基金管理人、基金财产、基金托管业务的诉讼事项。

11.4 基金投资策略的改变

报告期内本基金投资策略未发生改变。

11.5 为基金进行审计的会计师事务所情况

本基金自合同生效日起聘请普华永道中天会计师事务所(特殊普通合伙)为本基金提供审计服务。报告期内本基金未改聘会计师事务所。本年度应支付给所聘任的会计师事务所审计费用为60,000.00元人民币。

11.6 管理人、托管人及其高级管理人员受稽查或处罚等情况

报告期内本基金管理人、基金托管人及其高级管理人员未受监管部门的稽查或处罚。

11.7 基金租用证券公司交易单元的有关情况

11.7.1 基金租用证券公司交易单元进行股票投资及佣金支付情况

金额单位：人民币元

券商名称	交易单元数量	股票交易		应支付该券商的佣金		备注
		成交金额	占当期股票成交总额比例	佣金	占当期佣金总量的比例	
平安证券	1	—	—	—	—	0
国都证券	1	—	—	—	—	0
中邮证券	0		—	—	—	
安信证券	0		—	—	—	
东兴证券	0		—	—	—	

注：1、根据中国证监会的有关规定，我司在综合考量证券经营机构的财务状况、经营状况、研究能力的基础上，选择基金专用交易席位，并由公司董事会授权管理层批准。

2、本报告期内，本基金无新增或减少租用证券公司交易单元的情况。

11.7.2 基金租用证券公司交易单元进行其他证券投资的情况

金额单位：人民币元

券商名称	债券交易		债券回购交易		权证交易	
	成交金额	占当期债券成交总额的比例	成交金额	占当期债券回购成交总额的比例	成交金额	占当期权证成交总额的比例
平安证券	130,383,701.34	60.44%	2,082,200,000.00	98.46%	—	—
国都证券	85,332,235.12	39.56%	32,503,000.00	1.54%	—	—
中邮证券		—		—		—
安信证券		—		—		—
东兴证券		—		—		—

11.8 其他重大事件

序号	公告事项	法定披露方式	法定披露日期
1	中欧基金管理有限公司旗下基金2014年12月31日基金资产净值、基金份额净值和基金份额累计净值公告	中国证监会指定报刊及网站	2015-01-01
2	中欧稳健收益债券型证券投资基金非货币市场基金分红公告	中国证监会指定报刊及网站	2015-01-13
3	中欧稳健收益债券型证券投资基金2014年第4季度报告	中国证监会指定报刊及网站	2015-01-20
4	中欧基金管理有限公司关于旗下部分基金在国泰君安证券股份有限公司开通定期定额投资业务的公告	中国证监会指定报刊及网站	2015-01-27
5	中欧基金管理有限公司关于新增中国国际金融有限公司为旗下基金代销机构的公告	中国证监会指定报刊及网站	2015-03-19
6	中欧基金管理有限公司关于旗下部分基金参与齐鲁证券开展的申购费率优惠活动的公告	中国证监会指定报刊及网站	2015-03-20
7	中欧稳健收益债券型证券投资基金2014年年度报告（正文）	中国证监会指定报刊及网站	2015-03-27
8	中欧稳健收益债券型证券投资基	中国证监会指定报刊及网	2015-03-27

	金2014年年度报告（摘要）	站	
9	中欧基金管理有限公司关于旗下基金调整交易所固定收益品种估值方法的公告	中国证监会指定报刊及网站	2015-03-28
10	中欧稳健收益债券型证券投资基金2015年第1季度报告	中国证监会指定报刊及网站	2015-04-22
11	中欧基金管理有限公司关于官方网上直销平台停止支付宝通道申购、定期定额投资及转换转入旗下部分基金的公告	中国证监会指定报刊及网站	2015-05-23
12	中欧稳健收益债券型证券投资基金更新招募说明书（2015年第1号）	中国证监会指定报刊及网站	2015-06-06
13	中欧稳健收益债券型证券投资基金更新招募说明书摘要（2015年第1号）	中国证监会指定报刊及网站	2015-06-06
14	中欧基金管理有限公司关于旗下部分开放式基金实施特定申购费率的公告	中国证监会指定报刊及网站	2015-06-10
15	中欧基金管理有限公司高级管理人员变更公告	中国证监会指定报刊及网站	2015-06-20
16	中欧基金管理有限公司关于调整旗下部分基金场外单笔最低申购金额的公告	中国证监会指定报刊及网站	2015-06-25
17	中欧基金管理有限公司关于旗下部分基金参与交通银行开展的网上银行、手机银行申购费率优惠活动的公告	中国证监会指定报刊及网站	2015-06-30
18	中欧基金管理有限公司关于旗下基金2015年6月30日基金资产净值、基金份额净值和基金份额累计净值公告	中国证监会指定报刊及网站	2015-07-01
19	中欧基金管理有限公司关于中欧	中国证监会指定报刊及网	2015-07-10

	稳健收益债券型证券投资基金开通转换、定期定额投资和费率优惠业务的公告	站	
20	中欧基金管理有限公司关于旗下部分基金参与平安证券有限责任公司费率优惠活动的公告	中国证监会指定报刊及网站	2015-07-17
21	中欧稳健收益债券型证券投资基金2015年第2季度报告	中国证监会指定报刊及网站	2015-07-20
22	中欧基金管理有限公司关于网上直销系统开通通联支付渠道并实施费率优惠的公告	中国证监会指定报刊及网站	2015-07-27
23	中欧基金管理有限公司关于网上直销系统通联支付渠道实施费率优惠调整的公告	中国证监会指定报刊及网站	2015-07-31
24	中欧基金管理有限公司关于网上直销系统通联支付渠道延长费率优惠活动的公告	中国证监会指定报刊及网站	2015-08-14
25	中欧基金管理有限公司关于旗下部分基金参与中国国际金融股份有限公司费率优惠活动的公告	中国证监会指定报刊及网站	2015-08-19
26	中欧稳健收益债券型证券投资基金2015年半年度报告	中国证监会指定报刊及网站	2015-08-26
27	中欧稳健收益债券型证券投资基金2015年半年度报告（摘要）	中国证监会指定报刊及网站	2015-08-26
28	中欧基金管理有限公司关于旗下部分基金参与国都证券股份有限公司费率优惠活动的公告	中国证监会指定报刊及网站	2015-08-27
29	中欧基金管理有限公司办公地址变更公告	中国证监会指定报刊及网站	2015-09-25
30	中欧基金管理有限公司关于修改中欧稳健收益债券型证券投资基金业绩比较基准的公告	中国证监会指定报刊及网站	2015-09-29
31	中欧稳健收益债券型证券投资基	中国证监会指定报刊及网	2015-09-29

	金基金合同（20150929更新）	站	
32	中欧基金管理有限公司关于新增中信期货有限公司为旗下基金代销机构并开通转换和定投的公告	中国证监会指定报刊及网站	2015-10-14
33	中欧稳健收益债券型证券投资基金2015年第3季度报告	中国证监会指定报刊及网站	2015-10-24
34	中欧基金管理有限公司关于旗下理财交易及客户服务平台上线的公告	中国证监会指定报刊及网站	2015-10-30
35	中欧基金管理有限公司关于旗下部分基金新增汇付金融为代销机构并开通定期定额投资和费率优惠的公告	中国证监会指定报刊及网站	2015-11-27
36	中欧稳健收益债券型证券投资基金更新招募说明书（2015年第2号）	中国证监会指定报刊及网站	2015-12-05
37	中欧稳健收益债券型证券投资基金更新招募说明书摘要（2015年第2号）	中国证监会指定报刊及网站	2015-12-05
38	中欧基金管理有限公司关于旗下部分基金通过汇付金融开通转换业务的公告	中国证监会指定报刊及网站	2015-12-09
39	中欧基金管理有限公司关于旗下部分基金参与邮政储蓄银行费率优惠活动的公告	中国证监会指定报刊及网站	2015-12-30
40	中欧基金管理有限公司关于旗下部分基金新增陆金所资管为代销机构并参与费率优惠的公告	中国证监会指定报刊及网站	2015-12-30
41	中欧基金管理有限公司关于指数熔断机制实施后旗下基金开放时间调整的提示性公告	中国证监会指定报刊及网站	2015-12-31

§ 12 影响投资者决策的其他重要信息

§ 13 备查文件目录

13.1 备查文件目录

- 1、中欧稳健收益债券型证券投资基金相关批准文件
- 2、《中欧稳健收益债券型证券投资基金基金合同》
- 3、《中欧稳健收益债券型证券投资基金托管协议》
- 4、《中欧稳健收益债券型证券投资基金招募说明书》
- 5、基金管理人业务资格批件、营业执照
- 6、本报告期内在中国证监会指定报纸上公开披露的各项公告

13.2 存放地点

基金管理人、基金托管人的办公场所。

13.3 查阅方式

投资者可登录基金管理人网站(www.zofund.com)查阅,或在营业时间内至基金管理人、基金托管人办公场所免费查阅。

投资者对本报告书如有疑问,可咨询本基金管理人中欧基金管理有限公司:

客户服务中心电话:021-68609700, 400-700-9700

中欧基金管理有限公司
二〇一六年三月二十九日