



# 审计报告

中汇会审[2016]1808号

华锐风电科技(集团)股份有限公司全体股东:

我们审计了后附的华锐风电科技(集团)股份有限公司(以下简称华锐风电公司)财务报表,包括2015年12月31日的合并及母公司资产负债表,2015年度的合并及母公司利润表、合并及母公司现金流量表、合并及母公司所有者权益变动表,以及财务报表附注。

## 一、管理层对财务报表的责任

编制和公允列报财务报表是华锐风电公司管理层的责任,这种责任包括:(1)按照企业会计准则的规定编制财务报表,并使其实现公允反映;(2)设计、执行和维护必要的内部控制,以使财务报表不存在由于舞弊或错误导致的重大错报。

## 二、注册会计师的责任

我们的责任是在执行审计工作的基础上对财务报表发表审计意见。我们按照中国注册会计师审计准则的规定执行了审计工作。中国注册会计师审计准则要求我们遵守中国注册会计师职业道德守则,计划和执行审计工作以对财务报表是否不存在重大错报获取合理保证。

审计工作涉及实施审计程序,以获取有关财务报表金额和披露的审计证据。选择的审计程序取决于注册会计师的判断,包括对由于舞弊或错误导致的财务报表重大错报风险的评估。在进行风险评估时,注册会计师考虑与财务报表编制和公允列报相关的内部控制,以设计恰当的审计程序,但目的并非对内部控制的有

效性发表意见。审计工作还包括评价管理层选用会计政策的恰当性和作出会计估计的合理性，以及评价财务报表的总体列报。

我们相信，我们获取的审计证据是充分、适当的，为发表审计意见提供了基础。

### 三、审计意见

我们认为，华锐风电公司财务报表在所有重大方面按照企业会计准则的规定编制，公允反映了华锐风电公司2015年12月31日的合并及母公司财务状况以及2015年度的合并及母公司经营成果和现金流量。

### 四、强调事项

我们提醒财务报表使用者关注，如财务报表附注十所述，截至财务报表批准日，苏州美恩超导有限公司等对华锐风电公司提出的诉讼尚在审理中，其结果具有不确定性。

华锐风电公司2015年度亏损44.52亿元，且每股净资产已低于股本，我们提醒财务报表使用者关注华锐风电公司的经营风险。

本段内容不影响已发表的审计意见。

中汇会计师事务所(特殊普通合伙)




中国注册会计师：

谢庆



中国注册会计师：

张滨



报告日期：2016年4月14日

# 合并资产负债表

2015年12月31日

会合01表

编制单位：华锐风电科技(集团)股份有限公司

金额单位：人民币元

资 产	注释号	行次	期末数	期初数	负债和所有者权益	注释号	行次	期末数	期初数
<b>流动资产：</b>					<b>流动负债：</b>				
货币资金	1	1	1,687,746,471.31	974,020,926.94	短期借款		34		
以公允价值计量且其变动计入当期损益的金融资产		2			以公允价值计量且其变动计入当期损益的金融负债		35		
衍生金融资产		3			衍生金融负债		36		
应收票据	2	4	130,562,400.00	503,422,800.00	应付票据	19	37	1,308,723,138.62	656,370,731.00
应收账款	3	5	5,116,592,348.91	6,633,785,320.96	应付账款	20	38	5,695,340,183.86	6,556,122,615.67
预付款项	4	6	203,465,140.75	213,714,781.02	预收款项	21	39	215,871,451.77	319,915,123.03
应收利息	5	7	5,111,850.09	263,722.22	应付职工薪酬	22	40	10,379,094.54	1,494,710.35
应收股利		8			应交税费	23	41	3,597,867.11	61,629,266.63
其他应收款	6	9	175,923,346.35	183,936,140.84	应付利息	24	42	210,156.39	210,156.39
存货	7	10	3,061,557,903.17	5,660,386,044.99	应付股利		43		
划分为持有待售的资产		11			其他应付款	25	44	525,949,895.99	330,903,159.47
一年内到期的非流动资产		12			划分为持有待售的负债		45		
其他流动资产	8	13	375,308,363.24	459,951,205.04	一年内到期的非流动负债	26	46	238,728,242.00	
流动资产合计		14	10,756,267,823.82	14,629,480,942.01	其他流动负债		47		
<b>非流动资产：</b>					流动负债合计		48	7,998,800,030.28	7,926,645,762.54
可供出售金融资产	9	15		180,834,184.18	<b>非流动负债：</b>				
持有至到期投资		16			长期借款		49		
长期应收款		17			应付债券		50		238,455,795.12
长期股权投资	10	18	96,407,607.30	15,409,001.58	其中：优先股		51		
投资性房地产		19			永续债		52		
固定资产	11	20	1,303,344,929.52	1,312,820,544.50	长期应付款		53		
在建工程	12	21	576,852,197.53	553,288,405.67	长期应付职工薪酬		54		
工程物资	13	22	14,291,049.81	19,612,681.38	专项应付款		55		
固定资产清理		23			预计负债	27	56	668,162,981.31	223,440,390.14
生产性生物资产		24			递延收益	28	57	245,808,751.55	249,656,790.29
油气资产		25			递延所得税负债	16	58	13,617,743.36	14,309,455.32
无形资产	14	26	392,026,489.59	536,005,000.40	其他非流动负债		59		
开发支出	15	27	21,816,629.02	21,816,629.02	非流动负债合计		60	927,589,476.22	725,862,430.87
商誉		28			负债合计		61	8,926,389,506.50	8,652,508,193.41
长期待摊费用		29			<b>所有者权益：</b>				
递延所得税资产	16	30		101,720,108.64	股本	29	62	6,030,600,000.00	6,030,600,000.00
其他非流动资产	18	31	38,548,417.41	69,077,487.23	其他权益工具		63		
					其中：优先股		64		
					永续债		65		
非流动资产合计		32	2,443,287,320.18	2,810,584,042.60	资本公积	30	66	5,332,884,695.66	5,332,884,695.66
					减：库存股		67		
					其他综合收益	31	68	-26,459,284.76	35,662,054.21
					专项储备	32	69		
					盈余公积	33	70	506,342,014.21	506,342,014.21
					未分配利润	34	71	-7,570,201,787.61	-3,117,931,972.88
					归属于母公司所有者权益合计		72	4,273,165,637.50	8,787,556,791.20
					少数股东权益		73		
					所有者权益合计		74	4,273,165,637.50	8,787,556,791.20
<b>资产总计</b>		33	13,199,555,144.00	17,440,064,984.61	<b>负债和所有者权益总计</b>		75	13,199,555,144.00	17,440,064,984.61

法定代表人：

主管会计工作负责人：

会计机构负责人：

# 合并利润表

2015年度

会合02表

编制单位：华锐风电科技(集团)股份有限公司

金额单位：人民币元

项 目	注释号	行次	本期数	上年数
一、营业收入	1	1	1,392,711,890.92	3,619,880,770.06
减：营业成本	1	2	1,259,208,451.48	3,153,492,489.71
营业税金及附加	2	3	3,203,472.34	2,522,766.97
销售费用	3	4	1,074,491,931.42	468,754,494.33
管理费用	4	5	343,845,467.10	349,679,764.12
财务费用	5	6	-8,723,021.27	155,919,785.25
资产减值损失	6	7	2,003,220,505.28	473,650,673.00
加：公允价值变动收益(损失以“－”号填列)		8		
投资收益(损失以“－”号填列)	7	9	37,963,006.83	4,611,640.51
其中：对联营企业和合营企业的投资收益		10	-1,922,525.16	-4,543,183.92
二、营业利润(亏损以“－”号填列)		11	-3,244,571,908.60	-979,527,562.81
加：营业外收入	8	12	81,468,535.48	1,358,081,723.64
其中：非流动资产处置利得		13	1,788,747.14	1,155,876.52
减：营业外支出	9	14	1,186,358,211.66	377,650,043.73
其中：非流动资产处置损失		15	4,006,321.17	770,687.52
三、利润总额(亏损总额以“－”号填列)		16	-4,349,461,584.78	904,117.10
减：所得税费用	10	17	102,808,229.95	-79,828,717.34
四、净利润(净亏损以“－”号填列)		18	-4,452,269,814.73	80,732,834.44
归属于母公司所有者的净利润		19	-4,452,269,814.73	80,732,834.44
少数股东损益		20		
五、其他综合收益的税后净额	11	21	-62,121,338.97	-98,234,243.92
归属母公司所有者的其他综合收益的税后净额		22	-62,121,338.97	-98,234,243.92
(一)以后不能重分类进损益的其他综合收益		23		
1.重新计量设定受益计划净负债或净资产的变动		23		
2.权益法下在被投资单位不能重分类进损益的其他综合收益中享有的份额		24		
(二)以后将重分类进损益的其他综合收益		24	-62,121,338.97	-98,234,243.92
1.权益法下在被投资单位以后将重分类进损益的其他综合收益中享有的份额		25		
2.可供出售金融资产公允价值变动损益		25	-29,916,038.83	-66,185,304.01
3.持有至到期投资重分类为可供出售金融资产损益		26		
4.现金流量套期损益的有效部分		26		
5.外币财务报表折算差额		27	-32,205,300.14	-32,048,939.91
6.其他		27		
归属于少数股东的其他综合收益的税后净额		28		
六、综合收益总额(综合亏损总额以“－”号填列)		28	-4,514,391,153.70	-17,501,409.48
归属于母公司所有者的综合收益总额		29	-4,514,391,153.70	-17,501,409.48
归属于少数股东的综合收益总额		30		
七、每股收益：				
(一)基本每股收益		31	-0.74	0.01
(二)稀释每股收益		32	-0.74	0.01

法定代表人：

主管会计工作负责人：

会计机构负责人：



# 合并现金流量表

2015年度

会合03表

编制单位：华锐风电科技(集团)股份有限公司

金额单位：人民币元

项 目	注释号	行次	本期数	上年数
<b>一、经营活动产生的现金流量：</b>				
销售商品、提供劳务收到的现金		1	2,112,139,603.41	2,811,533,215.85
收到的税费返还		2	69,341,863.98	53,107,797.05
收到其他与经营活动有关的现金	1	3	572,758,135.61	372,463,505.59
经营活动现金流入小计		4	2,754,239,603.00	3,237,104,518.49
购买商品、接受劳务支付的现金		5	1,078,092,686.16	2,628,984,466.31
支付给职工以及为职工支付的现金		6	191,956,830.41	210,604,483.14
支付的各项税费		7	72,182,428.50	76,385,134.48
支付其他与经营活动有关的现金	2	8	511,374,794.51	922,503,663.83
经营活动现金流出小计		9	1,853,606,739.58	3,838,477,747.76
经营活动产生的现金流量净额		10	900,632,863.42	-601,373,229.27
<b>二、投资活动产生的现金流量：</b>				
收回投资收到的现金		11	197,133,215.41	
取得投资收益收到的现金		12		2,355,949.95
处置固定资产、无形资产和其他长期资产收回的现金净额		13	9,515,780.67	49,850,679.42
处置子公司及其他营业单位收到的现金净额		14		63,307,482.95
收到其他与投资活动有关的现金	3	15		1,504,157.00
投资活动现金流入小计		16	206,648,996.08	117,018,269.32
购建固定资产、无形资产和其他长期资产支付的现金		17	45,087,925.44	34,630,385.00
投资支付的现金		18	100,000,000.00	
取得子公司及其他营业单位支付的现金净额		19		
支付其他与投资活动有关的现金		20		
投资活动现金流出小计		21	145,087,925.44	34,630,385.00
投资活动产生的现金流量净额		22	61,561,070.64	82,387,884.32
<b>三、筹资活动产生的现金流量：</b>				
吸收投资收到的现金		23		
其中：子公司吸收少数股东投资收到的现金		24		
取得借款收到的现金		25		
发行债券收到的现金		26		
收到其他与筹资活动有关的现金	4	27	634,859,112.52	1,742,779,763.32
筹资活动现金流入小计		28	634,859,112.52	1,742,779,763.32
偿还债务支付的现金		29		1,796,550,359.89
分配股利、利润或偿付利息支付的现金		30	15,131,260.00	200,102,285.34
其中：子公司支付给少数股东的股利、利润		31		
支付其他与筹资活动有关的现金	5	32	1,373,341,835.78	1,008,961,727.77
筹资活动现金流出小计		33	1,388,473,095.78	3,005,614,373.00
筹资活动产生的现金流量净额		34	-753,613,983.26	-1,262,834,609.68
四、汇率变动对现金及现金等价物的影响		35	-3,822,995.06	52,194,509.17
五、现金及现金等价物净增加额		36	204,756,955.74	-1,729,625,445.46
加：期初现金及现金等价物余额		37	335,587,635.51	2,065,213,080.97
六、期末现金及现金等价物余额		38	540,344,591.25	335,587,635.51

法定代表人：

主管会计工作负责人：

会计机构负责人：

# 合并所有者权益变动表

## 2015年度

会计01表-1

金额单位：人民币元

编制单位：华锐风电科技(集团)股份有限公司

项 目	行次	本期数										所有者权益合计	
		归属于母公司所有者权益											
		股本	其他权益工具			资本公积	减：库存股	其他综合收益	专项储备	盈余公积	未分配利润		少数股东权益
	优先股	永续债	其他										
一、上期期末余额	1	6,030,600,000.00				5,332,884,695.66		35,662,054.21		506,342,014.21	-3,117,931,972.88		8,787,556,791.20
加：会计政策变更	2												
前期差错更正	3												
同一控制下企业合并	4												
其他	5												
二、本年期初余额	6	6,030,600,000.00				5,332,884,695.66		35,662,054.21		506,342,014.21	-3,117,931,972.88		8,787,556,791.20
三、本期增减变动金额(减少以“-”号填列)	7							-62,121,338.97			-4,452,269,814.73		-4,514,391,153.70
(一) 综合收益总额	8							-62,121,338.97			-4,452,269,814.73		-4,514,391,153.70
(二) 所有者投入和减少资本	9												
1. 股东投入的普通股	10												
2. 其他权益工具持有者投入资本	11												
3. 股份支付计入所有者权益的金额	12												
4. 其他	13												
(三) 利润分配	14												
1. 提取盈余公积	15												
2. 对所有者的分配	16												
3. 其他	17												
(四) 所有者权益内部结转	18												
1. 资本公积转增资本	19												
2. 盈余公积转增资本	20												
3. 盈余公积弥补亏损	21												
4. 其他	22												
(五) 专项储备	23												
1. 本期提取	24									3,292,711.89			3,292,711.89
2. 本期使用	25									3,292,711.89			3,292,711.89
(六) 其他	26												
四、本期末余额	27	6,030,600,000.00				5,332,884,695.66		-26,459,284.76		506,342,014.21	-7,570,201,787.61		4,273,165,637.50

主管会计工作负责人：

会计机构负责人：

# 合并所有者权益变动表(续)

## 2015年度

会计04表-2  
金额单位:人民币元

项 目	行次	上年数										所有者权益合计	
		归属于母公司所有者权益											
		股本		其他权益工具		资本公积	减:库存股	其他综合收益	专项储备	盈余公积	未分配利润		少数股东权益
优先股	永续债	其他	其他										
一、上期期末余额	1	4,020,400,000.00				7,265,604,860.03		133,896,298.13		506,342,014.21	-3,198,664,807.32		8,727,578,365.05
加: 会计政策变更	2												
前期差错更正	3												
同一控制下企业合并	4												
其他	5												
二、本期初余额	6	4,020,400,000.00				7,265,604,860.03		133,896,298.13		506,342,014.21	-3,198,664,807.32		8,727,578,365.05
三、本期增减变动金额(减少以“-”号填列)	7	2,010,200,000.00				-1,932,720,164.37		-98,234,243.92			80,732,834.44		59,978,426.15
(一) 综合收益总额	8							-98,234,243.92			80,732,834.44		-17,501,409.48
(二) 所有者投入和减少资本	9					77,479,835.63							77,479,835.63
1. 股东投入的普通股	10												
2. 其他权益工具持有者投入资本	11												
3. 股份支付计入所有者权益的金额	12												
4. 其他	13					77,479,835.63							77,479,835.63
(三) 利润分配	14												
1. 提取盈余公积	15												
2. 对所有者的分配	16												
3. 其他	17												
(四) 所有者权益内部结转	18	2,010,200,000.00				-2,010,200,000.00							
1. 资本公积转增资本	19	2,010,200,000.00				-2,010,200,000.00							
2. 盈余公积转增资本	20												
3. 盈余公积弥补亏损	21												
4. 其他	22												
(五) 专项储备	23												
1. 本期提取	24										5,519,880.77		5,519,880.77
2. 本期使用	25										5,519,880.77		5,519,880.77
(六) 其他	26												
四、本期末余额	27	6,030,600,000.00				5,332,884,695.66		35,662,054.21		506,342,014.21	-3,117,931,972.88		8,787,556,791.20

主管会计工作负责人:

会计机构负责人:

# 母公司资产负债表

2015年12月31日

会企01表

编制单位：华锐风电科技(集团)股份有限公司

金额单位：人民币元

资 产	注释号	行次	期末数	期初数	负债和所有者权益	注释号	行次	期末数	期初数
<b>流动资产：</b>					<b>流动负债：</b>				
货币资金		1	1,123,420,474.64	702,494,544.16	短期借款		34		
以公允价值计量且其变动计入当期损益的金融资产		2			以公允价值计量且其变动计入当期损益的金融负债		35		
衍生金融资产		3			衍生金融负债		36		
应收票据		4	130,562,400.00	498,422,800.00	应付票据		37	1,309,379,138.62	656,370,731.00
应收账款	1	5	4,989,148,902.23	6,476,019,266.95	应付账款		38	3,451,459,695.80	4,991,645,934.92
预付款项		6	852,944,046.14	164,971,828.76	预收款项		39	207,871,451.77	311,915,123.03
应收利息		7	4,838,966.76	62,083.33	应付职工薪酬		40	8,043,896.58	-910,664.31
应收股利		8			应交税费		41	1,064,305.81	449,395.39
其他应收款	2	9	660,900,263.47	1,324,989,689.35	应付利息		42	210,156.39	210,156.39
存货		10	2,151,902,060.32	4,194,117,798.48	应付股利		43		
划分为持有待售的资产		11			其他应付款		44	1,047,592,188.38	875,202,058.11
一年内到期的非流动资产		12			划分为持有待售的负债		45		
其他流动资产		13	177,139,177.92	109,341,580.88	一年内到期的非流动负债		46	238,728,242.00	
流动资产合计		14	10,090,856,291.48	13,470,419,591.91	其他流动负债		47		
<b>非流动资产：</b>					流动负债合计		48	6,264,349,075.35	6,834,882,734.53
可供出售金融资产		15			<b>非流动负债：</b>				
持有至到期投资		16			长期借款		49		
长期应收款		17			应付债券		50		238,455,795.12
长期股权投资	3	18	1,169,017,204.04	1,736,662,154.73	其中：优先股		51		
投资性房地产		19	142,088,783.80	147,130,265.34	永续债		52		
固定资产		20	71,834,142.68	53,629,727.70	长期应付款		53		
在建工程		21	272,400.00	233,400.00	长期应付职工薪酬		54		
工程物资		22		133,931.62	专项应付款		55		
固定资产清理		23			预计负债		56	668,162,981.31	221,522,984.82
生产性生物资产		24			递延收益		57	23,433,467.92	21,176,967.92
油气资产		25			递延所得税负债		58		
无形资产		26	6,027,202.88	11,183,578.85	其他非流动负债		59		
开发支出		27	21,816,629.02	21,816,629.02	非流动负债合计		60	691,596,449.23	481,155,747.86
商誉		28			负债合计		61	6,955,945,524.58	7,316,038,482.39
长期待摊费用		29			<b>所有者权益：</b>				
递延所得税资产		30			股本		62	6,030,600,000.00	6,030,600,000.00
其他非流动资产		31			其他权益工具		63		
非流动资产合计		32	1,411,056,362.42	1,970,789,687.26	其中：优先股		64		
					永续债		65		
					资本公积		66	5,332,884,695.66	5,332,884,695.66
					减：库存股		67		
					其他综合收益		68		
					专项储备		69		
					盈余公积		70	506,342,014.21	506,342,014.21
					未分配利润		71	-7,323,859,580.55	-3,744,655,913.09
					所有者权益合计		72	4,545,967,129.32	8,125,170,796.78
<b>资产总计</b>		33	11,501,912,653.90	15,441,209,279.17	<b>负债和所有者权益总计</b>		73	11,501,912,653.90	15,441,209,279.17

法定代表人：

主管会计工作负责人：

会计机构负责人：



# 母公司利润表

2015年度

会企02表

编制单位：华锐风电科技(集团)股份有限公司

金额单位：人民币元

项 目	注释号	行次	本期数	上年数
一、营业收入	1	1	2,456,067,592.65	4,291,327,618.28
减：营业成本	1	2	2,349,960,249.54	3,998,636,244.47
营业税金及附加		3	296,799.84	296,896.84
销售费用		4	830,049,343.11	239,102,480.51
管理费用		5	168,715,884.75	166,919,267.34
财务费用		6	-7,158,228.52	143,456,586.33
资产减值损失		7	1,610,107,701.93	467,518,097.01
加：公允价值变动收益(损失以“－”号填列)		8		
投资收益(损失以“－”号填列)	2	9	-10,852,096.01	10,648,828.07
其中：对联营企业和合营企业的投资收益		10	-4,742,440.73	-4,543,183.92
二、营业利润(亏损以“－”号填列)		11	-2,506,756,254.01	-713,953,126.15
加：营业外收入		12	66,677,757.22	1,335,542,852.80
其中：非流动资产处置利得		13	693,688.93	620,154.81
减：营业外支出		14	1,139,125,170.67	373,678,571.32
其中：非流动资产处置损失		15	271,667.50	48,619.53
三、利润总额(亏损总额以“－”号填列)		16	-3,579,203,667.46	247,911,155.33
减：所得税费用		17		
四、净利润(净亏损以“－”号填列)		18	-3,579,203,667.46	247,911,155.33
五、其他综合收益的税后净额		19		
(一)以后不能重分类进损益的其他综合收益		20		
1.重新计量设定受益计划净负债或净资产的变动		21		
2.权益法下在被投资单位不能重分类进损益的其他综合收益中享有的份额		22		
(二)以后将重分类进损益的其他综合收益		23		
1.权益法下在被投资单位以后将重分类进损益的其他综合收益中享有的份额		24		
2.可供出售金融资产公允价值变动损益		25		
3.持有至到期投资重分类为可供出售金融资产损益		26		
4.现金流量套期损益的有效部分		27		
5.外币财务报表折算差额		28		
6.其他		29		
六、综合收益总额(综合亏损总额以“－”号填列)		30	-3,579,203,667.46	247,911,155.33
七、每股收益：				
(一)基本每股收益		31	-0.59	0.04
(二)稀释每股收益		32	-0.59	0.04

法定代表人：

主管会计工作负责人：

会计机构负责人：

# 母公司现金流量表

2015年度

会企03表

编制单位：华锐风电科技(集团)股份有限公司

金额单位：人民币元

项 目	注释号	行次	本期数	上年数
<b>一、经营活动产生的现金流量：</b>				
销售商品、提供劳务收到的现金		1	2,418,227,892.63	2,678,706,311.60
收到的税费返还		2	68,216,303.57	50,794,500.71
收到其他与经营活动有关的现金		3	1,507,052,660.59	703,017,441.15
经营活动现金流入小计		4	3,993,496,856.79	3,432,518,253.46
购买商品、接受劳务支付的现金		5	2,747,361,015.19	1,654,647,517.65
支付给职工以及为职工支付的现金		6	81,099,171.79	80,983,628.09
支付的各项税费		7	2,236,034.82	2,612,854.22
支付其他与经营活动有关的现金		8	761,757,828.30	1,220,818,005.76
经营活动现金流出小计		9	3,592,454,050.10	2,959,062,005.72
经营活动产生的现金流量净额		10	401,042,806.69	473,456,247.74
<b>二、投资活动产生的现金流量：</b>				
收回投资收到的现金		11		45,696,269.55
取得投资收益收到的现金		12		
处置固定资产、无形资产和其他长期资产收回的现金净额		13	555,780.67	1,900,302.12
处置子公司及其他营业单位收到的现金净额		14	369,367,582.22	63,427,200.00
收到其他与投资活动有关的现金		15		
投资活动现金流入小计		16	369,923,362.89	111,023,771.67
购建固定资产、无形资产和其他长期资产支付的现金		17	3,715,566.29	7,103,569.57
投资支付的现金		18	100,000,000.00	4,470,855.15
取得子公司及其他营业单位支付的现金净额		19		
支付其他与投资活动有关的现金		20		
投资活动现金流出小计		21	103,715,566.29	11,574,424.72
投资活动产生的现金流量净额		22	266,207,796.60	99,449,346.95
<b>三、筹资活动产生的现金流量：</b>				
吸收投资收到的现金		23		
取得借款收到的现金		24		
收到其他与筹资活动有关的现金		25	634,859,112.53	1,734,437,104.37
筹资活动现金流入小计		26	634,859,112.53	1,734,437,104.37
偿还债务支付的现金		27		1,696,550,359.89
分配股利、利润或偿付利息支付的现金		28	15,131,260.00	197,923,118.70
支付其他与筹资活动有关的现金		29	1,373,341,835.78	1,004,072,127.27
筹资活动现金流出小计		30	1,388,473,095.78	2,898,545,605.86
筹资活动产生的现金流量净额		31	-753,613,983.25	-1,164,108,501.49
四、汇率变动对现金及现金等价物的影响		32	-1,562,153.83	36,609,025.73
五、现金及现金等价物净增加额		33	-87,925,533.79	-554,593,881.07
加：期初现金及现金等价物余额		34	96,548,398.95	651,142,280.02
六、期末现金及现金等价物余额		35	8,622,865.16	96,548,398.95

法定代表人：

主管会计工作负责人：

会计机构负责人：

# 母公司所有者权益变动表

## 2015年度

会企04表-1

金额单位：人民币元

编制单位：华锐风电科技(集团)股份有限公司

项 目	行次	本期数						所有者权益合计			
		股本	其他权益工具		资本公积	减：库存股	其他综合收益		专项储备	盈余公积	未分配利润
			优先股	永续债							
一、上期期末余额	1	6,030,600,000.00			5,332,884,695.66			506,342,014.21	-3,744,655,913.09	8,125,170,796.78	
加：会计政策变更	2										
前期差错更正	3										
其他	4										
二、本期期初余额	5	6,030,600,000.00			5,332,884,695.66			506,342,014.21	-3,744,655,913.09	8,125,170,796.78	
三、本期增减变动金额(减少以“-”号填列)	6										
(一) 综合收益总额	7								-3,579,203,667.46	-3,579,203,667.46	
(二) 所有者投入和减少资本	8										
1. 股东投入的普通股	9										
2. 其他权益工具持有者投入资本	10										
3. 股份支付计入所有者权益的金额	11										
4. 其他	12										
(三) 利润分配	13										
1. 提取盈余公积	14										
2. 对所有者的分配	15										
3. 其他	16										
(四) 所有者权益内部结转	17										
1. 资本公积转增资本	18										
2. 盈余公积转增资本	19										
3. 盈余公积弥补亏损	20										
4. 其他	21										
(五) 专项储备	22										
1. 本期提取	23										
2. 本期使用	24										
(六) 其他	25										
四、本期期末余额	26	6,030,600,000.00			5,332,884,695.66			506,342,014.21	-7,323,859,580.55	4,545,967,129.32	

法定代表人：

主管会计工作负责人：

会计机构负责人：

# 母公司所有者权益变动表(续)

## 2015年度

会企01表-2  
金额单位: 人民币元

项 目	行次	上年数					所有者权益合计				
		股本	其他权益工具 优先股	永续债	其他	资本公积		减: 库存股	其他综合收益	专项储备	盈余公积
一、上期期末余额	1	4,020,400,000.00				7,265,604,860.03			506,342,014.21	-3,992,567,068.42	7,799,779,805.82
加: 会计政策变更	2										
前期差错更正	3										
其他	4										
二、本年期初余额	5	4,020,400,000.00				7,265,604,860.03			506,342,014.21	-3,992,567,068.42	7,799,779,805.82
三、本期增减变动金额(减少以“-”号填列)	6	2,010,200,000.00				-1,932,720,164.37				247,911,155.33	325,390,990.96
(一) 综合收益总额	7					77,479,835.63				247,911,155.33	247,911,155.33
(二) 所有者投入和减少资本	8										77,479,835.63
1. 股东投入的普通股	9										
2. 其他权益工具持有者投入资本	10										
3. 股份支付计入所有者权益的金额	11										
4. 其他	12					77,479,835.63					77,479,835.63
(三) 利润分配	13										
1. 提取盈余公积	14										
2. 对所有者的分配	15										
3. 其他	16										
(四) 所有者权益内部结转	17	2,010,200,000.00				-2,010,200,000.00					
1. 资本公积转增资本	18	2,010,200,000.00				-2,010,200,000.00					
2. 盈余公积转增资本	19										
3. 盈余公积弥补亏损	20										
4. 其他	21										
(五) 专项储备	22										
1. 本期提取	23										
2. 本期使用	24										
(六) 其他	25										
四、本期末余额	26	6,030,600,000.00				5,332,884,695.66			506,342,014.21	-3,744,655,913.09	8,125,170,796.78

法定代表人:

主管会计工作负责人:

会计机构负责人:



# 华锐风电科技(集团)股份有限公司

## 财务报表附注

2015 年度

### 一、公司基本情况

华锐风电科技(集团)股份有限公司(以下简称公司或本公司)前身系华锐风电科技有限公司(以下简称华锐有限),于2006年2月9日在北京市工商行政管理局注册成立,注册资本10,000万元,分两期出资,第一期出资为2,000万元、第二期出资为8,000万元。2007年4月29日,华锐有限实收资本10,000万元全部缴足,并于2007年5月1日换发了注册号为110000009320573号的企业法人营业执照。华锐有限设立时股权结构如下:

股东名称	出资额(万元)	出资比例(%)
大连重工机电设备成套有限公司	3,000.00	30.00
北京新能华起投资顾问有限责任公司	1,750.00	17.50
北京方海生惠科技有限公司	1,750.00	17.50
深圳市东方现代产业投资管理有限公司	1,750.00	17.50
西藏新盟投资发展有限公司	1,750.00	17.50
合计	<u>10,000.00</u>	<u>100.00</u>

2008年3月12日,华锐有限第一届第5次股东会决议增加注册资本5,000万元,由NEW HORIZON FUTURE MATERIAL INVESTMENT LIMITED、北京天华中泰投资有限公司增资,注册资本变更为15,000万元,公司性质变更为中外合资企业,并于2008年4月21日取得了北京市人民政府颁发的商外资京字[2008]20186号中华人民共和国台港澳侨投资企业批准证书。

2009年6月15日,华锐有限召开第一届第9次董事会并决议,同意整体变更为股份有限公司,变更后的名称为华锐风电科技股份有限公司;2009年8月26日,全体股东通过了公司发起人协议及章程,并于2009年9月16日取得了北京市工商行政管理局换发的企业法人营业执照。整体变更后,公司注册资本变更为90,000万元。

2009年12月26日,公司2009年第二次临时股东大会决议,公司名称变更为现名。

2011年1月5日,经中国证券监督管理委员会《关于核准华锐风电科技(集团)股份有限公司首次公开发行股票的批复》(证监许可[2010]1896号)批准的发行方案,本公司以公开发售方式发行A股10,510万股,每股面值人民币1元,发行完毕后,本公司注册资本变更为100,510万元。

2011年1月,根据《境内证券市场转持部分国有股充实全国社会保障基金实施办法》(财企[2009]94号)要求,公司国有法人股东大连重工·起重集团有限公司在公司发行上市时,将其持有的1,051万股公司股份转由全国社会保障基金理事会持有。

2011年5月13日,经股东大会审议通过2010年度利润分配方案,以总股本100,510万股为基数,向全体股东每10股送红股10股、派发现金红利10元(含税);2011年6月实施送转股方案后,公司股本变更为201,020万元。2012年5月5日,经股东大会审议通过2011年度利润分配方案,以总股本201,020万股为基数,向全体股东每10股派发现金红利3.5元(含税),以资本公积金向全体股东转增股本,每10股转增10股;2012年6月实施转股方案后,公司股本变更为402,040万元,注册资本变更为402,040万元。公司于2013年8月1日办妥了工商变更登记手续。

2014年12月15日,经公司2014年第三次临时股东大会审议通过2013年度资本公积金转增股本方案,以公司2013年12月31日总股本402,040万股为基数,以资本公积金向全体股东转增股本,每10股转增5股,共计转增201,020万股。本次以资本公积金转增股本后,公司股本变更为603,060万股。公司尚未办妥本次工商变更登记手续。

公司注册地址:北京市海淀区中关村大街59号文化大厦19层;法定代表人:肖群。

公司所属行业为电机制造业。经营范围:生产风力发电设备;一般经营项目:开发、设计、销售风力发电设备;货物进出口、技术进出口、代理进出口;信息咨询。主要产品为风力发电机组。

截至2015年12月31日,本公司第一大股东为萍乡市富海新能投资中心(有限合伙),该公司持有本公司股权1,197,303,370股,持股比例为19.85%。

本财务报告已于2016年4月14日经公司第三届董事会第六次会议批准。

## 二、公司主要会计政策、会计估计和前期差错

### (一) 财务报表的编制基础

本公司以持续经营为基础,根据实际发生的交易和事项,按照《企业会计准则》进行确认和计量,在此基础上编制财务报表。

### (二) 遵循企业会计准则的声明

本公司编制的财务报表符合企业会计准则的要求,真实、完整地反映了公司的财务状况、经营成果和现金流量等有关信息。

### (三) 会计期间

会计年度自公历1月1日起至12月31日止。

### (四) 营业周期

正常营业周期是指本公司从购买用于加工的资产起至实现现金或现金等价物的期间。本公司以 12 个月作为一个营业周期，并以其作为资产和负债的流动性划分标准。

#### **(五) 记账本位币**

采用人民币为记账本位币。

#### **(六) 同一控制下和非同一控制下企业合并的会计处理**

##### **1. 同一控制下企业合并的会计处理**

公司在企业合并中取得的资产和负债，按照合并日被合并方在最终控制方合并财务报表中的账面价值计量。公司取得的被合并方所有者权益在最终控制方合并财务报表中的账面价值的份额与支付的合并对价账面价值(或发行股份面值总额)的差额，调整资本公积；资本公积不足冲减的，调整留存收益。

##### **2. 非同一控制下企业合并的会计处理**

公司在购买日对合并成本大于合并中取得的被购买方可辨认净资产公允价值份额的差额，确认为商誉；对于合并成本小于合并中取得的被购买方可辨认净资产公允价值份额，首先对取得的被购买方各项可辨认资产、负债及或有负债的公允价值以及合并成本的计量进行复核，经复核后合并成本仍小于合并中取得的被购买方可辨认净资产公允价值份额的，其差额计入当期损益。

如果在购买日或合并当期期末，因各种因素影响无法合理确定作为合并对价付出的各项资产的公允价值，或合并中取得被购买方各项可辨认资产、负债的公允价值，合并当期期末，公司以暂时确定的价值为基础对企业合并进行核算。自购买日算起 12 个月内取得进一步的信息表明需对原暂时确定的价值进行调整的，则视同在购买日发生，进行追溯调整，同时对以暂时性价值为基础提供的比较报表信息进行相关的调整；自购买日算起 12 个月以后对企业合并成本或合并中取得的可辨认资产、负债价值的调整，按照《企业会计准则第 28 号——会计政策、会计估计变更和会计差错更正》的原则进行处理。

公司在企业合并中取得的被购买方的可抵扣暂时性差异，在购买日不符合递延所得税资产确认条件的，不予以确认。购买日后 12 个月内，如取得新的或进一步的信息表明购买日的相关情况已经存在，预期被购买方在购买日可抵扣暂时性差异带来的经济利益能够实现的，确认相关的递延所得税资产，同时减少商誉，商誉不足冲减的，差额部分确认为当期损益；除上述情况以外，确认与企业合并相关的递延所得税资产，计入当期损益。

通过多次交易分步实现的非同一控制下企业合并，根据企业会计准则判断该多次交易是否属于“一揽子交易”。属于“一揽子交易”的，将各项交易作为一项取得控制权的交易进行会计处理。不属于“一揽子交易”的，在合并财务报表中，对于购买日之前持有的被购买方的股权，按照该股



权在购买日的公允价值进行重新计量，公允价值与其账面价值的差额计入当期投资收益；原持有的股权投资为可供出售金融资产的，原计入其他综合收益的累计公允价值变动转入购买日所属当期损益；原持有的被购买方的股权涉及权益法核算下的其他综合收益以及除净损益、其他综合收益和利润分配外的其他所有者权益变动的，与其相关的其他综合收益、其他所有者权益变动转为购买日所属当期收益，由于被投资方重新计量设定受益计划净负债或净资产变动而产生的其他综合收益除外。

#### **(七) 合并财务报表的编制方法**

公司合并财务报表的合并范围以控制为基础确定，所有子公司均纳入合并财务报表。

所有纳入合并财务报表合并范围的子公司所采用的会计政策、会计期间与本公司一致，如子公司采用的会计政策、会计期间与本公司不一致的，在编制合并财务报表时，按本公司的会计政策、会计期间进行必要的调整。对于非同一控制下企业合并取得的子公司，以购买日可辨认净资产公允价值为基础对其财务报表进行调整。合并财务报表以本公司及子公司的财务报表为基础，根据其他有关资料，由本公司编制。

合并财务报表时抵销本公司与各子公司、各子公司相互之间发生的内部交易对合并资产负债表、合并利润表、合并现金流量表、合并所有者权益变动表的影响。

子公司少数股东应占的权益和损益分别在合并资产负债表中所有者权益项目下和合并利润表中净利润项目下单独列示。子公司少数股东分担的当期亏损超过了少数股东在该子公司期初所有者权益中所享有份额而形成的余额，冲减少数股东权益。

本期若因同一控制下企业合并增加子公司的，则调整合并资产负债表的期初数；将子公司合并当期期初至期末的收入、费用、利润纳入合并利润表；将子公司合并当期期初至期末的现金流量纳入合并现金流量表。

本期若因非同一控制下企业合并增加子公司的，则不调整合并资产负债表期初数；将子公司自购买日至期末的收入、费用、利润纳入合并利润表；该子公司自购买日至期末的现金流量纳入合并现金流量表。

本期本公司处置子公司，则该子公司期初至处置日的收入、费用、利润纳入合并利润表；该子公司期初至处置日的现金流量纳入合并现金流量表。因处置部分股权投资或其他原因丧失了对原有子公司控制权时，对于处置后的剩余股权投资，本公司按照其在丧失控制权日的公允价值进行重新计量。处置股权取得的对价与剩余股权公允价值之和，减去按原持股比例计算应享有原有子公司自购买日开始持续计算的净资产的份额之间的差额，计入丧失控制权当期的投资收益。与原有子公司股权投资相关的其他综合收益，在丧失控制权时转为当期投资收益。

对于分步处置股权至丧失控制权过程中的各项交易，各项交易的条款、条件以及经济影响符合



以下一种或多种情况时，本公司将多次交易事项作为一揽子交易，将各项交易作为一项处置子公司并丧失控制权的交易进行会计处理；在丧失控制权之前每一次处置价款与处置投资对应的享有该子公司净资产份额的差额，在合并财务报表中确认为其他综合收益，在丧失控制权时一并转入丧失控制权当期的损益：

1. 这些交易是同时或者在考虑了彼此影响的情况下订立的；
2. 这些交易整体才能达成一项完整的商业结果；
3. 一项交易的发生取决于其他至少一项交易的发生；
4. 一项交易单独看是不经济的，但是和其他交易一并考虑时是经济的。

本公司因购买少数股权新取得的长期股权投资成本与按照新增持股比例计算应享有子公司的可辨认净资产份额之间的差额，以及在不丧失控制权的情况下因部分处置对子公司的股权投资而取得的处置价款与处置长期股权投资相对应享有子公司净资产的差额，均调整合并资产负债表中的资本公积中的股本溢价，资本公积中的股本溢价不足冲减的，调整留存收益。

#### **(八) 现金等价物的确定标准**

现金等价物是指企业持有的期限短（一般是指从购买日起3个月内到期）、流动性强、易于转换为已知金额现金、价值变动风险很小的投资。

#### **(九) 外币业务折算和外币报表的折算**

##### **1. 外币业务**

对发生的外币业务，采用交易发生日的即期汇率折合人民币记账。对各种外币账户的外币期末余额，外币货币性项目按资产负债表日即期汇率折算，除与购建符合资本化条件资产有关的专门借款本金及利息的汇兑差额外，其他汇兑差额计入当期损益；以历史成本计量的外币非货币性项目仍采用交易发生日的即期汇率折算；以公允价值计量的外币非货币性项目，采用公允价值确定日的即期汇率折算，差额作为公允价值变动损益。

##### **2. 外币报表折算**

资产负债表中的资产和负债项目，采用资产负债表日的即期汇率折算；所有者权益项目除“未分配利润”项目外，其他项目采用发生时的即期汇率折算；利润表中的收入和费用项目，采用交易发生日的即期汇率的近似汇率折算；按照上述折算产生的外币财务报表折算差额，在资产负债表中所有者权益项目下单独列示；现金流量表采用现金流量发生日的即期汇率的近似汇率折算。汇率变动对现金的影响额作为调节项目，在现金流量表中单独列示。

#### **(十) 金融工具的确认和计量**

##### **1. 金融资产和金融负债的分类**

金融资产在初始确认时划分为以下四类：以公允价值计量且其变动计入当期损益的金融资产

(包括交易性金融资产和指定为以公允价值计量且其变动计入当期损益的金融资产)、持有至到期投资、应收款项、可供出售金融资产。

金融负债在初始确认时划分为以下两类：以公允价值计量且其变动计入当期损益的金融负债(包括交易性金融负债和指定为以公允价值计量且其变动计入当期损益的金融负债)、其他金融负债。

## 2. 金融资产和金融负债的确认依据和计量方法

公司成为金融工具合同的一方时，确认一项金融资产或金融负债。初始确认金融资产或金融负债时，按照公允价值计量；对于以公允价值计量且其变动计入当期损益的金融资产和金融负债，相关交易费用直接计入当期损益；对于其他类别的金融资产或金融负债，相关交易费用计入初始确认金额。

公司按照公允价值对金融资产进行后续计量，且不扣除将来处置该金融资产时可能发生的交易费用，但下列情况除外：(1)持有至到期投资以及应收款项采用实际利率法，按摊余成本计量；(2)在活跃市场中没有报价且其公允价值不能可靠计量的权益工具投资，以及与该权益工具挂钩并须通过交付该权益工具结算的衍生金融资产，按照成本计量。

公司采用实际利率法，按摊余成本对金融负债进行后续计量，但下列情况除外：(1)以公允价值计量且其变动计入当期损益的金融负债，按照公允价值计量，且不扣除将来结清金融负债时可能发生的交易费用；(2)与在活跃市场中没有报价、公允价值不能可靠计量的权益工具挂钩并须通过交付该权益工具结算的衍生金融负债，按照成本计量；(3)不属于指定为以公允价值计量且其变动计入当期损益的金融负债的财务担保合同，按照履行相关现时义务所需支出的最佳估计数与初始确认金额扣除按照实际利率法摊销的累计摊销额后的余额两项金额之中的较高者进行后续计量。

金融资产或金融负债公允价值变动形成的利得或损失，除与套期保值有关外，按照如下方法处理：(1)以公允价值计量且其变动计入当期损益的金融资产或金融负债公允价值变动形成的利得或损失，计入公允价值变动损益；在资产持有期间所取得的利息或现金股利，确认为投资收益；处置时，将实际收到的金额与初始入账金额之间的差额确认为投资收益，同时调整公允价值变动损益。(2)可供出售金融资产的公允价值变动计入其他综合收益；持有期间按实际利率法计算的利息，计入投资收益；可供出售权益工具投资的现金股利，于被投资单位宣告发放股利时计入投资收益；处置时，将实际收到的金额与账面价值扣除原直接计入其他综合收益的公允价值变动累计额之后的差额确认为投资收益。

## 3. 金融资产转移的确认依据和计量方法

公司已将金融资产所有权上几乎所有的风险和报酬转移给了转入方的，终止确认该金融资产；保留了金融资产所有权上几乎所有的风险和报酬的，继续确认所转移的金融资产，并将收到的对价



确认为一项金融负债。公司既没有转移也没有保留金融资产所有权上几乎所有的风险和报酬的，分别下列情况处理：(1)放弃了对该金融资产控制的，终止确认该金融资产；(2)未放弃对该金融资产控制的，按照继续涉入所转移金融资产的程度确认有关金融资产，并相应确认有关负债。

金融资产整体转移满足终止确认条件的，将下列两项金额的差额计入当期损益：(1)所转移金融资产的账面价值；(2)因转移而收到的对价，与原直接计入所有者权益的公允价值变动累计额之和。金融资产部分转移满足终止确认条件的，将所转移金融资产整体的账面价值，在终止确认部分和未终止确认部分之间，按照各自的相对公允价值进行分摊，并将下列两项金额的差额计入当期损益：(1)终止确认部分的账面价值；(2)终止确认部分的对价，与原直接计入所有者权益的公允价值变动累计额中对应终止确认部分的金额之和。

#### 4. 金融资产和金融负债的终止确认条件

当收取某项金融资产现金流量的合同权利已终止或该金融资产所有权上几乎所有的风险和报酬已转移时，终止确认该金融资产；当金融负债的现实义务全部或部分解除时，相应终止确认该金融负债或其一部分。

#### 5. 金融资产和金融负债的公允价值确定方法

存在活跃市场的金融资产或金融负债，以活跃市场的报价确定其公允价值；不存在活跃市场的金融资产或金融负债，采用估值技术(包括参考熟悉情况并自愿交易的各方最近进行的市场交易中使用的价格、参照实质上相同的其他金融工具的当前公允价值、现金流量折现法和期权定价模型等)确定其公允价值；初始取得或源生的金融资产或承担的金融负债，以市场交易价格作为确定其公允价值的基础。

#### 6. 金融资产的减值测试和减值准备计提方法

除了以公允价值计量且其变动计入当期损益的金融资产外，公司在每个资产负债表日对其他金融资产的账面价值进行检查，有客观证据表明金融资产发生减值的，计提减值准备。

公司对单项金额重大的金融资产单独进行减值测试；对单项金额不重大的金融资产，单独进行减值测试或包括在具有类似信用风险特征的金融资产组合中进行减值测试。单独测试未发生减值的金融资产(包括单项金额重大和不重大的金融资产)，包括在具有类似信用风险特征的金融资产组合中再进行减值测试。已单项确认减值损失的金融资产，不包括在具有类似信用风险特征的金融资产组合中进行减值测试。

##### (1) 持有至到期投资、贷款和应收款项减值

以成本或摊余成本计量的金融资产将其账面价值减记至预计未来现金流量现值，减记金额确认为减值损失，计入当期损益；短期应收款项的预计未来现金流量与其现值相差很小的，在确定相关

减值损失时，不对其预计未来现金流量进行折现。金融资产在确认减值损失后，如有客观证据表明该金融资产价值已恢复，且客观上与确认该损失后发生的事项有关，原确认的减值损失予以转回，金融资产转回减值损失后的账面价值不超过假定不计提减值准备情况下该金融资产在转回日的摊余成本。

(2)可供出售金融资产减值

可供出售金融资产出现下列情形之一表明该资产发生减值：1)发行方或债务人发生了严重财务困难；2)债务人违反了合同条款，如偿付利息或本金发生违约或逾期等；3)债权人出于经济或法律等方面因素的考虑，对发生财务困难的债务人作出让步；4)债务人很可能倒闭或进行其他财务重组；5)因发行方发生重大财务困难，该可供出售金融资产无法在活跃市场继续交易；6)无法辨认一组金融资产中的某项资产的现金流量是否已经减少，但根据公开的数据对其进行总体评价后发现，该组金融资产自初始确认以来的预计未来现金流量确已减少且可计量，如该组金融资产的债务人支付能力逐步恶化，或债务人所在国家或地区失业率提高，担保物在其所在地区的价格明显下降、所处行业不景气等；7)权益工具发行方经营所处的技术、市场、经济或法律环境等发生重大不利变化，使权益工具投资人可能无法收回投资成本；8)权益工具投资的公允价值发生严重或非暂时性下跌；9)其他表明可供出售金融资产发生减值的客观依据。

当综合相关因素判断可供出售权益工具投资公允价值下跌是严重或非暂时性下跌时，表明该可供出售权益工具投资发生减值。

可供出售金融资产发生减值时，将原计入其他综合收益的因公允价值下降形成的累计损失予以转出并计入当期损益，该转出的累计损失为该资产初始取得成本扣除已收回本金和已摊销金额、当前公允价值和原已计入损益的减值损失后的余额。

在确认减值损失后，期后如有客观证据表明该金融资产价值已恢复，且客观上与确认该损失后发生的事项有关，原确认的减值损失予以转回，可供出售权益工具投资的减值损失转回确认为其他综合收益，可供出售债务工具的减值损失转回计入当期损益。

在活跃市场中没有报价且其公允价值不能可靠计量的权益工具投资，或与该权益工具挂钩并须通过交付该权益工具结算的衍生金融资产的减值损失，不予转回。

**(十一) 应收款项坏账准备的确认标准和计提方法**

1. 单项金额重大并单项计提坏账准备的应收款项

单项金额重大的判断依据或金额标准	应收账款——金额 5,000 万元以上(含)的款项；其他应收款——金额 500 万元以上(含)的款项。
单项金额重大并单项计提坏账准备的计提方法	经单独进行减值测试有客观证据表明发生减值的，根据其未来现金流量现值低于其账面价值的差额计提坏账准备；经单独进行减值测试未发生减值的，将其划入具有类似信用风险特征的若干组合计提坏账准备。



## 2. 按组合计提坏账准备的应收款项

组合名称	确定组合的依据	坏账准备的计提方法
账龄组合	以逾期应收款项的账龄为信用风险特征划分组合	账龄分析法
合并范围内关联方及备用金组合	以合并范围内关联方和公司员工备用金为信用风险特征划分组合	根据其未来现金流量现值低于其账面价值的差额计提坏账准备

以账龄为信用风险组合的应收款项坏账准备计提方法：

账龄	应收账款计提比例(%)	其他应收款计提比例(%)
逾期1年以内(含1年)	4.00	4.00
逾期1—2年	10.00	10.00
逾期2—3年	25.00	25.00
逾期3—4年	35.00	35.00
逾期4—5年	80.00	80.00
逾期5年以上	100.00	100.00

## 3. 单项金额虽不重大但单项计提坏账准备的应收款项

单项计提坏账准备的理由	有确凿证据表明可收回性存在明显差异
坏账准备的计提方法	根据其未来现金流量现值低于其账面价值的差额计提坏账准备

4. 对于其他应收款项(包括应收票据、预付款项、应收利息、长期应收款等)，根据其未来现金流量现值低于其账面价值的差额计提坏账准备。

## (十二) 存货的确认和计量

### (1) 存货的分类

公司存货是指企业在日常活动中持有以备出售的产成品或商品、处在生产过程中的在产品、在生产过程或提供劳务过程中耗用的材料和物料等。包括在途物资、原材料、在产品、周转材料等大类。

### (2) 发出存货的计价方法

原材料、周转材料的发出采用加权平均法核算，在产品、产成品的发出采用个别计价法核算。

### (3) 存货可变现净值的确定依据及存货跌价准备的计提方法

1) 存货可变现净值的确定：产成品、商品和用于出售的材料等直接用于出售的商品存货，以该存货的估计售价减去估计的销售费用和相关税费后的金额，确定其可变现净值。需要经过加工的材料存货，以所生产的产品的估计售价减去至完工时估计将要发生的成本、估计的销售费用和相关税费后的金额，确定其可变现净值。为执行销售合同或者劳务合同而持有的存货，其可变现净值以合

同价格为基础计算。若持有存货的数量多于销售合同订购数量的，超出部分的存货的可变现净值应当以一般销售价格为基础计算。

#### 2) 存货跌价准备的计提方法

资产负债表日，公司存货按照成本与可变现净值孰低计量。当其可变现净值低于成本时，提取存货跌价准备。本公司按照单个存货项目计提存货跌价准备。

计提存货减值准备以后，如果以前减记存货价值的影响因素已经消失的，减记的金额予以恢复，并在原已计提的存货跌价准备金额内转回，转回的金额计入当期损益。

#### (4) 存货的盘存制度

本公司存货采用永续盘存制。

#### (5) 低值易耗品和包装物的摊销方法

低值易耗品采用一次摊销法；包装物采用一次摊销法。

### (十三) 长期股权投资的确认和计量

#### 1. 长期股权投资的投资成本的确定

(1) 同一控制下的企业合并形成的，合并方以支付现金、转让非现金资产、承担债务或发行权益性证券作为合并对价的，在合并日按取得被合并方所有者权益在最终控制方合并财务报表中的账面价值的份额作为其初始投资成本。长期股权投资初始投资成本与支付的合并对价的账面价值或发行股份的面值总额之间的差额调整资本公积；资本公积不足冲减的，调整留存收益。

(2) 非同一控制下的企业合并形成的，公司按照购买日确定的合并成本作为长期股权投资的初始投资成本。合并成本为购买日购买方为取得对被购买方的控制权而付出的资产、发生或承担的负债以及发行的权益性证券的公允价值。购买方为企业合并而发生的审计、法律服务、评估咨询等中介费用以及其他相关管理费用于发生时计入当期损益；购买方作为合并对价发行的权益性证券或债务性证券的交易费用，计入权益性证券或债务性证券的初始确认金额。本公司将合并协议约定的或有对价作为企业合并转移对价的一部分，按照其在购买日的公允价值计入企业合并成本。

通过多次交易分步实现的非同一控制下企业合并，根据企业会计准则判断该多次交易是否属于“一揽子交易”。属于“一揽子交易”的，将各项交易作为一项取得控制权的交易进行会计处理。不属于“一揽子交易”的，在个别财务报表中，按照原持有被购买方的股权投资账面价值加上新增投资成本之和，作为改按成本法核算的长期股权投资的初始投资成本；原持有的股权采用权益法核算的，相关其他综合收益暂不进行会计处理；原持有股权投资为可供出售金融资产的，其公允价值与账面价值之间的差额，以及原计入其他综合收益的累计公允价值变动转入当期损益。

(3) 除企业合并形成以外的：以支付现金取得的，按照实际支付的购买价款作为其初始投资成

本；以发行权益性证券取得的，按照发行权益性证券的公允价值作为其初始投资成本，与发行权益性证券直接相关的费用，按照《企业会计准则第 37 号——金融工具列报》的有关规定确定；通过非货币性资产交换取得的长期股权投资，其初始投资成本按照《企业会计准则第 7 号——非货币性资产交换》的有关规定确定；通过债务重组取得的长期股权投资，其初始投资成本按照《企业会计准则第 12 号——债务重组》的有关规定确定。

## 2. 长期股权投资的后续计量及收益确认方法

(1) 对实施控制的长期股权投资采用成本法核算；对具有共同控制或重大影响的长期股权投资，采用权益法核算。

(2) 采用成本法核算的长期股权投资按照初始投资成本计价。追加或收回投资应当调整长期股权投资的成本。除取得投资时实际支付的价款或对价中包含的已宣告发放的现金股利或利润外，被投资单位宣告分派的现金股利或利润，确认为当期投资收益。

(3) 采用权益法核算的长期股权投资的初始投资成本大于投资时应享有被投资单位可辨认净资产公允价值份额的，不调整长期股权投资的初始投资成本；长期股权投资的初始投资成本小于投资时应享有被投资单位可辨认净资产公允价值份额的，其差额应当计入当期损益，同时调整长期股权投资的成本。取得长期股权投资后，按照应享有或应分担的被投资单位实现的净损益和其他综合收益的份额，分别确认投资收益和其他综合收益，同时调整长期股权投资的账面价值；在确认应享有被投资单位净损益的份额时，以取得投资时被投资单位各项可辨认资产等的公允价值为基础，对被投资单位的净利润进行调整后确认。按照被投资单位宣告分派的利润或现金股利计算应享有的部分，相应减少长期股权投资的账面价值；对于被投资单位除净损益、其他综合收益和利润分配以外所有者权益的其他变动，调整长期股权投资的账面价值并计入所有者权益。被投资单位采用的会计政策及会计期间与公司不一致的，按照公司的会计政策及会计期间对被投资单位的财务报表进行调整，并据以确认投资损益和其他综合收益等。公司与联营企业及合营企业之间发生的未实现内部交易损益予以抵销。

(4) 公司因追加投资等原因对非同一控制下的被投资单位实施控制的，在个别财务报表中，按照原持有的股权投资账面价值加上新增投资成本之和，作为改按成本法核算的初始投资成本。购买日之前持有的股权采用权益法核算的，相关其他综合收益在处置该项投资时采用与被投资单位直接处置相关资产或负债相同的基础进行会计处理，因被投资方除净损益、其他综合收益和利润分配以外的其他所有者权益变动而确认的所有者权益，在处置该项投资时相应转入处置期间的当期损益。其中，处置后的剩余股权采用成本法或权益法核算的，其他综合收益和其他所有者权益按比例结转，处置后的剩余股权改按《企业会计准则第 22 号——金融工具确认和计量》进行会计处理的，其他



综合收益和其他所有者权益全部结转。购买日之前持有的股权投资采用《企业会计准则第 22 号——金融工具确认和计量》进行会计处理的，原持有股权的公允价值与账面价值之间的差额以及原计入其他综合收益的累计公允价值变动全部转入改按成本法核算的当期投资收益。

(5) 公司因处置部分股权投资或其他原因丧失了对原有子公司控制权的，在个别财务报表中，对于处置的股权按照《企业会计准则第 2 号——长期股权投资》的相关规定进行会计处理；处置后的剩余股权能够对被投资单位实施共同控制或施加重大影响的，改按权益法核算，并对该剩余股权视同自取得时即采用权益法核算进行调整；处置后的剩余股权不能对被投资单位实施共同控制或施加重大影响的，改按《企业会计准则第 22 号——金融工具确认和计量》的有关规定进行会计处理，其在丧失控制之日的公允价值与账面价值间的差额计入当期损益。

### 3. 确定对被投资单位具有共同控制、重大影响的依据

按照相关约定对某项安排所共有的控制，并且该安排的相关活动必须经过分享控制权的参与方一致同意后才能决策，认定为共同控制；对被投资单位的财务和经营政策有参与决策的权力，但不能够控制或者与其他方一起共同控制这些政策的制定的，认定为重大影响。

### 4. 长期股权投资减值测试及减值准备计提方法

资产负债表日，关注长期股权投资的账面价值是否大于享有被投资单位所有者权益账面价值的份额等类似情况。出现类似情况时，按照《企业会计准则第 8 号——资产减值》对长期股权投资进行减值测试。如果可收回金额的计量结果表明，该长期股权投资的可收回金额低于其账面价值的，将差额确认为减值损失，计提长期股权投资减值准备。

## (十四) 投资性房地产的确认和计量

1. 投资性房地产包括已出租的土地使用权、持有并准备增值后转让的土地使用权、已出租的建筑物(含自行建造或开发活动完成后用于出租的建筑物以及正在建造或开发过程中将来用于出租的建筑物)。

2. 投资性房地产按照成本进行初始计量，采用成本模式进行后续计量。

3. 对成本模式计量的投资性房地产，采用与固定资产和无形资产相同的方法计提折旧或进行摊销。

4. 以成本模式计量的投资性房地产，在资产负债表日有迹象表明投资性房地产发生减值的，按单项资产或资产组的可收回金额低于其账面价值的差额计提投资性房地产减值准备。上述资产减值损失一经确认，在以后会计期间不再转回。

## (十五) 固定资产的确认和计量

1. 固定资产确认条件



固定资产是指同时具有下列特征的有形资产：(1)为生产商品、提供劳务、出租或经营管理持有的；(2)使用寿命超过一个会计年度。

固定资产同时满足下列条件的予以确认：(1)与该固定资产有关的经济利益很可能流入企业；(2)该固定资产的成本能够可靠地计量。与固定资产有关的后续支出，符合上述确认条件的，计入固定资产成本；不符合上述确认条件的，发生时计入当期损益。

## 2. 固定资产的初始计量

固定资产按照成本进行初始计量。

## 3. 固定资产分类及折旧计提方法

固定资产折旧采用年限平均法分类计提。各类固定资产预计使用寿命、预计净残值率和年折旧率如下：

固定资产类别	预计使用寿命(年)	预计净残值率(%)	年折旧率(%)
房屋、建筑物	30	5.00	3.17
机器设备	10-20	5.00	4.75-9.50
运输设备	5	5.00	19.00
办公设备及其他	5	5.00	19.00
	3	5.00	31.67

## 4. 固定资产减值测试及减值准备计提方法

资产负债表日，有迹象表明固定资产发生减值的，以单项资产为基础估计其可收回金额；难以对单项资产的可收回金额进行估计的，以该资产所属的资产组或资产组组合为基础确定其可收回金额。

单项资产的可收回金额低于其账面价值的，按单项资产的账面价值与可收回金额的差额计提相应的资产减值准备。资产组或资产组组合的可收回金额低于其账面价值的，确认其相应的减值损失，减值损失金额先抵减分摊至资产组或资产组组合中商誉的账面价值，再根据资产组或资产组组合中除商誉之外的其他各项资产的账面价值所占比重，按比例抵减其他各项资产的账面价值；以上资产账面价值的抵减，作为各单项资产(包括商誉)的减值损失，计提各单项资产的减值准备。

上述资产减值损失一经确认，在以后会计期间不再转回。

## 5. 融资租入固定资产的认定依据和计价方法

按本财务报表附注二(二十六)所述会计政策进行认定和计价。

## (十六) 在建工程的确认和计量

1. 在建工程同时满足经济利益很可能流入、成本能够可靠地计量则予以确认。在建工程按建造该项资产达到预定可使用状态前所发生的实际成本计量。

2. 在建工程达到预定可使用状态时，按工程实际成本转入固定资产。已达到预定可使用状态但尚未办理竣工结算的，先按估计价值转入固定资产，待办理竣工决算后再按实际成本调整原暂估价值，但不再调整原已计提的折旧。

3. 资产负债表日，有迹象表明在建工程发生减值的，按单项资产/资产组或资产组组合的可收回金额低于其账面价值的差额计提在建工程减值准备。上述资产减值损失一经确认，在以后会计期间不再转回。

### **(十七) 借款费用的确认和计量**

#### **1. 借款费用资本化的确认原则**

公司发生的借款费用，可直接归属于符合资本化条件的资产的购建或者生产的，予以资本化，计入相关资产成本；其他借款费用，在发生时根据其发生额确认为费用，计入当期损益。

#### **2. 借款费用资本化期间**

(1) 当同时满足下列条件时，开始资本化：1) 资产支出已经发生；2) 借款费用已经发生；3) 为使资产达到预定可使用或可销售状态所必要的购建或者生产活动已经开始。

(2) 暂停资本化：若符合资本化条件的资产在购建或者生产过程中发生非正常中断，并且中断时间连续超过 3 个月，暂停借款费用的资本化；中断期间发生的借款费用确认为当期费用，直至资产的购建或者生产活动重新开始。

(3) 停止资本化：当所购建或者生产符合资本化条件的资产达到预定可使用或者可销售状态时，借款费用停止资本化。

#### **3. 借款费用资本化金额**

为购建或者生产符合资本化条件的资产而借入专门借款的，以专门借款当期实际发生的利息费用(包括按照实际利率法确定的折价或溢价的摊销)，减去将尚未动用的借款资金存入银行取得的利息收入或进行暂时性投资取得的投资收益后的金额，确定应予资本化的利息金额；为购建或者生产符合资本化条件的资产占用了一般借款的，根据累计资产支出超过专门借款的资产支出加权平均数乘以占用一般借款的资本化率(加权平均利率)，计算确定一般借款应予资本化的利息金额。在资本化期间内，每一会计期间的利息资本化金额不超过当期相关借款实际发生的利息金额。外币专门借款本金及利息的汇兑差额，在资本化期间内予以资本化。专门借款发生的辅助费用，在所购建或生产的符合资本化条件的资产达到预定可使用或者可销售状态之前发生的，予以资本化；在达到预定可使用或者可销售状态之后发生的，计入当期损益。一般借款发生的辅助费用，在发生时计入当期损益。

### **(十八) 无形资产的确认和计量**

### 1. 无形资产的初始计量

无形资产按成本进行初始计量。购买无形资产的价款超过正常信用条件延期支付，实质上具有融资性质的，无形资产的成本以购买价款的现值为基础确定。

### 2. 无形资产使用寿命及摊销

根据无形资产的合同性权利或其他法定权利、同行业情况、历史经验、相关专家论证等综合因素判断，能合理确定无形资产为公司带来经济利益期限的，作为使用寿命有限的无形资产；无法合理确定无形资产为公司带来经济利益期限的，视为使用寿命不确定的无形资产。

对使用寿命有限的无形资产，估计其使用寿命时通常考虑以下因素：(1)运用该资产生产的产品通常的寿命周期、可获得的类似资产使用寿命的信息；(2)技术、工艺等方面的现阶段情况及对未来发展趋势的估计；(3)以该资产生产的产品或提供劳务的市场需求情况；(4)现在或潜在的竞争者预期采取的行动；(5)为维持该资产带来经济利益能力的预期维护支出，以及公司预计支付有关支出的能力；(6)对该资产控制期限的相关法律规定或类似限制，如特许使用期、租赁期等；(7)与公司持有其他资产使用寿命的关联性等。

使用寿命有限的无形资产，在使用寿命内按照与该项无形资产有关的经济利益的预期实现方式系统合理地摊销，无法可靠确定预期实现方式的，采用直线法摊销。使用寿命不确定的无形资产不予摊销，但每年均对该无形资产的使用寿命进行复核，并进行减值测试。

### 3. 无形资产减值测试及减值准备计提方法

资产负债表日，有迹象表明无形资产可能发生减值的，以单项资产为基础估计其可收回金额；难以对单项资产的可收回金额进行估计的，以该资产所属的资产组或资产组组合为基础确定其可收回金额。因企业合并所形成的商誉和使用寿命不确定的无形资产，无论是否存在减值迹象，每年年末都进行减值测试。

单项资产的可收回金额低于其账面价值的，按单项资产的账面价值与可收回金额的差额计提相应的资产减值准备。资产组或资产组组合的可收回金额低于其账面价值的，确认其相应的减值损失，减值损失金额先抵减分摊至资产组或资产组组合中商誉的账面价值，再根据资产组或资产组组合中除商誉之外的其他各项资产的账面价值所占比重，按比例抵减其他各项资产的账面价值；以上资产账面价值的抵减，作为各单项资产(包括商誉)的减值损失，计提各单项资产的减值准备。上述资产减值损失一经确认，在以后会计期间不再转回。

### 4. 内部研究开发项目支出的确认和计量

内部研究开发项目的支出，区分为研究阶段支出和开发阶段支出。划分研究阶段和开发阶段的标准：为获取新的技术和知识等进行的有计划的调查阶段，应确定为研究阶段，该阶段具有计划性



和探索性等特点；在进行商业性生产或使用前，将研究成果或其他知识应用于某项计划或设计，以生产出新的或具有实质性改进的材料、装置、产品等阶段，应确定为开发阶段，该阶段具有针对性和形成成果的可能性较大等特点。

内部研究开发项目研究阶段的支出，于发生时计入当期损益。内部研究开发项目开发阶段的支出，同时满足下列条件的，确认为无形资产：(1)完成该无形资产以使其能够使用或出售在技术上具有可行性；(2)具有完成该无形资产并使用或出售的意图；(3)无形资产产生经济利益的方式，包括能够证明运用该无形资产生产的产品存在市场或无形资产自身存在市场，无形资产将在内部使用的，可证明其有用性；(4)有足够的技术、财务资源和其他资源支持，以完成该无形资产的开发，并有能力使用或出售该无形资产；(5)归属于该无形资产开发阶段的支出能够可靠地计量。

#### **(十九) 长期待摊费用的确认和摊销**

长期待摊费用按实际支出入账，在受益期或规定的期限内平均摊销。如果长期待摊的费用项目不能使以后会计期间受益，则将尚未摊销的该项目的摊余价值全部转入当期损益。

#### **(二十) 预计负债的确认和计量**

当与或有事项相关的义务同时符合以下条件，将其确认为预计负债：(1)该义务是承担的现时义务；(2)该义务的履行很可能导致经济利益流出；(3)该义务的金额能够可靠地计量。

预计负债按照履行相关现时义务所需支出的最佳估计数进行初始计量，并综合考虑与或有事项有关的风险、不确定性和货币时间价值等因素。每个资产负债表日对预计负债的账面价值进行复核。有确凿证据表明该账面价值不能反映当前最佳估计数的，按照当前最佳估计数对该账面价值进行调整。

#### **(二十一) 职工薪酬**

##### **1. 短期薪酬的会计处理方法**

公司在职工为其提供服务的会计期间，将实际发生的短期薪酬确认为负债，并计入当期损益，或根据其他相关会计准则要求或允许计入资产成本。

##### **2. 离职后福利的会计处理方法**

公司对员工的离职后福利采取设定提存计划的形式。设定提存计划指由公司向单独主体缴存固定费用后，不再承担进一步支付义务的离职后福利计划。对于设定提存计划，公司根据在资产负债表日为换取职工在会计期间提供的服务而应向单独主体缴存的提存金，确认为职工薪酬负债，并计入当期损益或相关资产成本。

#### **(二十二) 股份支付的确认和计量**

##### **1. 股份支付的种类**

包括以权益结算的股份支付和以现金结算的股份支付。



## 2. 权益工具公允价值的确定方法

(1) 存在活跃市场的，按照活跃市场中的报价确定；(2) 不存在活跃市场的，采用估值技术确定，包括参考熟悉情况并自愿交易的各方最近进行的市场交易中使用的价格、参照实质上相同的其他金融工具的当前公允价值、现金流量折现法和期权定价模型等。

## 3. 确认可行权权益工具最佳估计的依据

根据最新取得的可行权职工数变动等后续信息进行估计。

## 4. 股份支付的会计处理

### (1) 以权益结算的股份支付

以权益结算的股份支付换取职工提供服务的，授予后立即可行权的，在授予日按照权益工具的公允价值计入相关成本或费用，相应调整资本公积；完成等待期内的服务或达到规定业绩条件才可行权的，在等待期内的每个资产负债表日，以对可行权权益工具数量的最佳估计为基础，按权益工具授予日的公允价值，将当期取得的服务计入相关成本或费用，相应调整资本公积。

以权益结算的股份支付换取其他方服务的，若其他方服务的公允价值能够可靠计量的，按照其他方服务在取得日的公允价值计量；其他方服务的公允价值不能可靠计量但权益工具公允价值能够可靠计量的，按照权益工具在服务取得日的公允价值计量，计入相关成本或费用，相应增加所有者权益。

### (2) 以现金结算的股份支付

以现金结算的股份支付换取职工服务的，授予后立即可行权的，在授予日按公司承担负债的公允价值计入相关成本或费用，相应增加负债；完成等待期内的服务或达到规定业绩条件才可行权的换取职工服务的以现金结算的股份支付，在等待期内的每个资产负债表日，以对可行权情况的最佳估计为基础，按公司承担负债的公允价值，将当期取得的服务计入相关成本或费用和相应的负债。

### (3) 修改、终止股份支付计划

如果修改增加了所授予的权益工具的公允价值，公司按照权益工具公允价值的增加相应地确认取得服务的增加；如果修改增加了所授予的权益工具的数量，公司将增加的权益工具的公允价值相应地确认为取得服务的增加；如果公司按照有利于职工的方式修改可行权条件，公司在处理可行权条件时，考虑修改后的可行权条件。

如果修改减少了授予的权益工具的公允价值，公司继续以权益工具在授予日的公允价值为基础，确认取得服务的金额，而不考虑权益工具公允价值的减少；如果修改减少了授予的权益工具的数量，公司将减少部分作为已授予的权益工具的取消来进行处理；如果以不利于职工的方式修改了可行权条件，在处理可行权条件时，不考虑修改后的可行权条件。

如果公司在等待期内取消了所授予的权益工具或结算了所授予的权益工具(因未满足可行权条件而被取消的除外),则将取消或结算作为加速可行权处理,立即确认原本在剩余等待期内确认的金额。

### **(二十三) 收入确认原则**

#### **1. 销售商品**

商品销售收入同时满足下列条件时予以确认:(1)公司已将商品所有权上的主要风险和报酬转移给购买方;(2)公司既没有保留与所有权相联系的继续管理权,也没有对已售出的商品实施有效控制;(3)收入的金额能够可靠地计量;(4)相关的经济利益很可能流入企业;(5)相关的已发生或将发生的成本能够可靠地计量时。

#### **2. 提供劳务**

在资产负债表日提供劳务交易的结果能够可靠估计的(同时满足收入的金额能够可靠地计量、相关经济利益很可能流入、交易的完工进度能够可靠地确定、交易中已发生和将发生的成本能够可靠地计量),采用完工百分比法确认提供劳务收入,并按已完工作的测量结果确定提供劳务交易的完工进度。

在资产负债表日提供劳务交易结果不能够可靠估计的,分别下列情况处理:若已经发生的劳务成本预计能够得到补偿的,按照已经发生的劳务成本金额确认提供劳务收入,并按相同金额结转劳务成本;若已经发生的劳务成本预计不能够得到补偿的,将已经发生的劳务成本计入当期损益,不确认提供劳务收入。

#### **3. 让渡资产使用权**

让渡资产使用权在同时满足相关的经济利益很可能流入、收入的金额能够可靠地计量时,确认让渡资产使用权的收入。利息收入金额,按照他人使用本企业货币资金的时间和实际利率计算确定;使用费收入金额,按照有关合同或协议约定的收费时间和方法计算确定。

#### **4. 收入确认的具体原则**

同时满足以下三项条件时确认收入:(1)公司已与客户签订销售合同;(2)货到现场后双方已签署设备验收手续;(3)完成吊装,并取得双方认可。

特殊情况下,对于销售合同约定了物权转移、风险转移具体条款的,从其约定。

### **(二十四) 政府补助的确认和计量**

1. 政府补助在同时满足下列两个条件时予以确认:(1)能够满足政府补助所附条件;(2)能够收到政府补助。

2. 政府补助为货币性资产的,按收到或应收的金额计量;为非货币性资产的,按公允价值计量;公允价值不能可靠取得的,按名义金额计量。

3. 政府补助分为与资产相关的政府补助和与收益相关的政府补助。

公司取得的用于构建或以其他方式形成长期资产的政府补助，划分为与资产相关的政府补助；公司取得的用于补偿以后期间或已经发生的费用或损失的政府补助，划分为与收益相关的政府补助；公司取得的既用于设备等长期资产的购置，也用于人工费、购买服务费、管理费等费用化支出的补偿的政府补助，属于与资产和收益均相关的政府补助，需要将其分解为与资产相关的部分和与收益相关的部分，分别进行会计处理，若无法区分，则将整项政府补助归类为与收益相关的政府补助。

公司取得与资产相关的政府补助，确认为递延收益，并在相关资产使用寿命内平均分配，计入当期损益。公司取得与收益相关的政府补助，分别下列情况进行处理：(1)用于补偿公司以后期间的相关费用或损失的，确认为递延收益，并在确认相关费用的期间计入当期损益；(2)用于补偿企业已发生的相关费用或损失的，直接计入当期损益。

#### **(二十五) 递延所得税资产和递延所得税负债的确认和计量**

1. 根据资产、负债的账面价值与其计税基础之间的差额(未作为资产和负债确认的项目按照税法规定可以确定其计税基础的，该计税基础与其账面数之间的差额)，按照预期收回该资产或清偿该负债期间的适用税率计算确认递延所得税资产或递延所得税负债。

2. 确认递延所得税资产以很可能取得用来抵扣可抵扣暂时性差异的应纳税所得额为限。资产负债表日，有确凿证据表明未来期间很可能获得足够的应纳税所得额用来抵扣可抵扣暂时性差异的，确认以前会计期间未确认的递延所得税资产。

3. 资产负债表日，对递延所得税资产的账面价值进行复核，如果未来期间很可能无法获得足够的应纳税所得额用以抵扣递延所得税资产的利益，则减记递延所得税资产的账面价值。在很可能获得足够的应纳税所得额时，转回减记的金额。

4. 公司当期所得税和递延所得税作为所得税费用或收益计入当期损益，但不包括下列情况产生的所得税：(1)企业合并；(2)直接在所有者权益中确认的交易或者事项。

5. 当拥有以净额结算的法定权利，且意图以净额结算或取得资产、清偿负债同时进行时，本公司当期所得税资产及当期所得税负债以抵销后的净额列报。

当拥有以净额结算当期所得税资产及当期所得税负债的法定权利，且递延所得税资产及递延所得税负债是与同一税收征管部门对同一纳税主体征收的所得税相关或者是对不同的纳税主体相关，但在未来每一具有重要性的递延所得税资产及负债转回的期间内，涉及的纳税主体意图以净额结算当期所得税资产和负债或是同时取得资产、清偿负债时，本公司递延所得税资产及递延所得税负债以抵销后的净额列报。

#### **(二十六) 租赁业务的确认和计量**

1. 租赁的分类：租赁分为融资租赁和经营租赁。



符合下列一项或数项标准的，认定为融资租赁：(1)在租赁期届满时，租赁资产的所有权转移给承租人；(2)承租人有购买租赁资产的选择权，所订立的购买价款预计将远低于行使选择权时租赁资产的公允价值，因而在租赁开始日就可以合理确定承租人将会行使这种选择权；(3)即使资产的所有权不转移，但租赁期占租赁资产使用寿命的大部分[通常占租赁资产使用寿命的75%以上(含75%)]；(4)承租人在租赁开始日的最低租赁付款额现值，几乎相当于租赁开始日租赁资产公允价值[90%以上(含90%)]；出租人在租赁开始日的最低租赁收款额现值，几乎相当于租赁开始日租赁资产公允价值[90%以上(含90%)]；(5)租赁资产性质特殊，如果不作较大改造，只有承租人才能使用。

不满足上述条件的，认定为经营租赁。

## 2. 经营租赁的会计处理

出租人：在租赁期内各个期间按照直线法将收取的租金确认计入当期损益。发生的初始直接费用，直接计入当期损益。

承租人：在租赁期内各个期间按照直线法将租金支出计入相关资产成本或当期损益；发生的初始直接费用，直接计入当期损益。

## 3. 融资租赁的会计处理

出租人：在租赁期开始日本公司按最低租赁收款额与初始直接费用之和作为应收融资租赁款的入账价值，同时记录未担保余值；将最低租赁收款额、初始直接费用及未担保余值之和与其现值之和的差额确认为未实现融资收益。未实现融资收益在租赁期内各个期间采用实际利率法计算确认当期的融资收入。

承租人：在租赁期开始日本公司将租赁资产公允价值与最低租赁付款额现值两者中较低者作为租入资产的入账价值，将最低租赁付款额作为长期应付款的入账价值，其差额作为未确认融资费用。初始直接费用计入租入资产价值。未确认融资费用在租赁期内各个期间采用实际利率法计算确认当期的融资费用。本公司采用与自有固定资产相一致的折旧政策计提租赁资产折旧。

## (二十七) 主要会计政策和会计估计变更说明

### 1. 会计政策变更

本期公司无会计政策变更事项。

### 2. 会计估计变更说明

本期公司无会计估计变更事项。

## (二十八) 前期差错更正说明

中国证券监督管理委员会行政处罚决定书[2015]66号认定本公司2011年虚增营业收入2,431,739,125.66元，营业成本2,003,916,651.46元，多预提运费31,350,686.83元，多计提坏账118,610,423.77元。本公司与上述事实相关的会计差错更正情况如下：



项目	第一次	第二次	本期	合计
营业收入	-929,026,312.10	-1,423,317,367.39	-79,395,446.17	-2,431,739,125.66
营业成本	-657,113,039.56	-1,284,575,688.87	-62,227,923.03	-2,003,916,651.46
销售费用	-8,945,810.37	-21,383,526.31	-1,021,350.15	-31,350,686.83
资产减值损失	-52,249,285.48	-65,636,042.95	-725,095.34	-118,610,423.77
董事会决议	2013年4月18日第二届董事会临时会议	2015年4月26日第三届董事会第二次会议	2015年12月31日第三届董事会临时会议	

本期变更主要系中国证券监督管理委员会行政处罚决定书[2015]66号驳回了本公司对大唐齐齐哈尔碾子山项目的11台机组与对美国若干项目的3台机组于2011年度确认收入具有合理性的申诉；同时，此前认定的华能山东利津项目的1台机组实际于2011年完成吊装，可以在2011年度确认收入，中国证券监督管理委员会复核后修改了相应的收入认定数据。

2015年12月31日公司第三届董事会临时会议通过决议，对上述前期重要差错事项进行了更正，追溯重述了2011年和2012年的年度财务报表。上述前期重要差错更正事项对2014年和2015年的年度财务报表没有影响。

### 三、税项

#### (一) 主要税种及税率

税种	具体税率情况
增值税	应税收入按17%、6%的税率计算销项税，并按扣除当期允许抵扣的进项税额后的差额计缴增值税
营业税	按应税营业额的5%计缴营业税
城市维护建设税	按实际缴纳的流转税的5%、7%计缴
教育费附加	按实际缴纳的流转税的3%计缴
地方教育费附加	按实际缴纳的流转税的1%、2%计缴
企业所得税[注]	按应纳税所得额的25%、15%

[注]境外子公司适用当地企业所得税税率。

#### (二) 税收优惠及批文

1. 公司于2014年通过了高新技术企业复审，2014年10月30日取得了由北京市科学技术委员会、北京市财政局、北京市国家税务局、北京市地方税务局共同签发的《高新技术企业证书》(GR201411000479号)，有效期三年。依据《企业所得税法》相关规定，2014年至2016年减按15%税率缴纳企业所得税。

2. 华锐风电科技(内蒙古)有限公司、华锐风电科技(哈密)有限公司等地处西部的子公司符合西部大开发企业所得税税收优惠的规定,按 15%优惠税率缴纳企业所得税。

#### 四、合并财务报表范围

本期合并报表范围详见本财务报表附注六之说明。

#### 五、合并范围的变更

##### (一) 以直接设立或投资等方式增加的子公司

2015 年 12 月, 本公司出资设立锐电投资有限公司。该公司于 2015 年 12 月 15 日完成工商设立登记, 注册资本为人民币 10,000 万元, 其中本公司认缴出资人民币 10,000 万元, 占其注册资本的 100%, 拥有对其的实质控制权, 故自该公司成立之日起, 将其纳入合并财务报表范围。截止 2015 年 12 月 31 日, 公司尚未实缴出资, 锐电投资有限公司尚未开展业务。

##### (二) 处置子公司

子公司 Sinovel Wind Group (Belgium) Co. 项目执行完毕已于报告期内完成注销手续, 本期起不再将其纳入合并财务报表范围。

#### 六、在其他主体中的权益

本节所列数据除非特别注明, 金额单位为人民币万元。

##### (一) 在子公司中的权益

子公司名称	主要经营地	注册地	子公司类型	业务性质	持股比例(%)		表决权比例(%)
					直接	间接	
华锐风电科技(江苏)有限公司	江苏盐城	江苏盐城	有限责任	制造业	100		100
华锐风电科技(大连)有限公司	辽宁瓦房店	辽宁瓦房店	有限责任	制造业	100		100
华锐风电科技(内蒙古)有限公司	内蒙古包头	内蒙古包头	有限责任	制造业	100		100
华锐风电科技(甘肃)有限公司	甘肃酒泉	甘肃酒泉	有限责任	制造业	100		100
华锐风电科技(大连)临港有限公司	辽宁大连	辽宁大连	有限责任	制造业	100		100
华锐风电科技(大连)装备有限公司	辽宁大连	辽宁大连	有限责任	制造业	100		100
华锐风电(吉林)装备有限公司	吉林白城	吉林白城	有限责任	制造业	100		100
华锐风电科技(江苏)临港有限公司	江苏射阳	江苏射阳	有限责任	制造业	100		100
华锐风电科技(山东)有限公司	山东东营	山东东营	有限责任	制造业	100		100
华锐风电科技(兴安盟)有限公司	内蒙古科右前旗	内蒙古科右前旗	有限责任	制造业	100		100

华锐风电科技(巴彦淖尔)有限公司	内蒙古 乌拉特中旗	内蒙古 乌拉特中旗	有限责任	制造业	100		100
华锐风电科技(哈密)有限公司	新疆哈密	新疆哈密	有限责任	制造业	100		100
华锐风电科技集团(上海)有限公司	上海市	上海市	有限责任	制造业	100		100
华锐风电科技(四平)有限公司	吉林四平	吉林四平	有限责任	贸易及服务	100		100
华锐风电科技(南通)有限公司	江苏南通	江苏南通	有限责任	贸易及服务	100		100
华锐风电科技(贵州)有限公司	贵州毕节	贵州毕节	有限责任	制造业	100		100
华锐风电科技(福建)有限公司	福建泉州	福建泉州	有限责任	制造业	100		100
华锐风电科技(通辽)有限公司	内蒙古通辽	内蒙古通辽	有限责任	制造业	100		100
华锐风电科技(云南)有限公司	云南楚雄	云南楚雄	有限责任	制造业	100		100
华锐风电科技(铁岭)有限公司	辽宁铁岭	辽宁铁岭	有限责任	制造业	100		100
华锐风电装备黑龙江有限公司	黑龙江桦南	黑龙江桦南	有限责任	制造业	100		100
Sinovel Wind Group (UK) Co. Ltd.	英国伦敦	英国伦敦	有限责任	贸易及服务	100		100
Sinovel Wind Group (Spain) SL.	西班牙马德里	西班牙马德里	有限责任	贸易及服务	100		100
华锐风电科技(齐齐哈尔)有限公司	黑龙江 齐齐哈尔	黑龙江 齐齐哈尔	有限责任	制造业	100		100
华锐风电科技(唐山)有限公司	河北唐山	河北唐山	有限责任	制造业	100		100
华锐风电科技(大同)有限公司	山西大同	山西大同	有限责任	制造业	100		100
Sinovel Wind Group (Australia) Pty Ltd	澳大利亚悉尼	澳大利亚悉尼	有限责任	贸易及服务	100		100
Sinovel Wind Group (Poland) Co. Sp. z. o. o.	波兰华沙	波兰华沙	有限责任	贸易及服务	100		100
Sinovel Wind Group (Canada) Co., Ltd	加拿大多伦多	加拿大多伦多	有限责任	贸易及服务	100		100
Sinovel Rüzgar Grubu İstanbul Rüzgar Enerji Sistemleri Sanayi ve Ticaret Ltd. Şti.	土耳其 伊斯坦布尔	土耳其 伊斯坦布尔	有限责任	贸易及服务	100		100
Sinovel Wind Group (RSA) Pty Ltd	南非	南非	有限责任	贸易及服务	100		100
华锐风电科技(赤峰)有限公司	内蒙古 阿鲁科尔沁旗	内蒙古 阿鲁科尔沁旗	有限责任	制造业		100	100
华锐风电科技(威宁)有限公司	贵州威宁	贵州威宁	有限责任	制造业		100	100
Sinovel Wind Group Italy S.R.L	意大利罗马	意大利罗马	有限责任	贸易及服务		100	100
Sinovel Wind Group (Romania) Co. SRL	罗马尼亚 布加勒斯特	罗马尼亚 布加勒斯特	有限责任	贸易及服务		100	100
锡林郭勒盟华锐风电工程有限公司	锡林郭勒	锡林郭勒	有限责任	制造业	100		100
Sinovel International Holding Ltd.	美国	美国	有限责任	贸易及服务	100		100
Sinovel Wind Group (USA) Co., Ltd.	美国	美国	有限责任	贸易及服务	100		100
锐电投资有限公司	北京	北京	有限责任	贸易及服务	100		100

(续上表)



子公司名称	取得方式	注册资本	期末实际 出资额	实质上构成对 子公司净投资 的其他项目余额	是否合 并报表	少数 股东 权益	少数股东权 益中用于冲 减少数股东 损益的金额
华锐风电科技(江苏)有限公司	出资设立	20,000.00	20,000.00		是		
华锐风电科技(大连)有限公司	出资设立	5,000.00	5,000.00		是		
华锐风电科技(内蒙古)有限公司	出资设立	5,000.00	5,000.00		是		
华锐风电科技(甘肃)有限公司	出资设立	5,000.00	5,000.00		是		
华锐风电科技(大连)临港有限公司	出资设立	5,000.00	5,000.00		是		
华锐风电科技(大连)装备有限公司	出资设立	3,000.00	3,000.00		是		
华锐风电(吉林)装备有限公司	出资设立	5,000.00	5,000.00		是		
华锐风电科技(江苏)临港有限公司	出资设立	3,000.00	3,000.00		是		
华锐风电科技(山东)有限公司	出资设立	5,000.00	5,000.00		是		
华锐风电科技(兴安盟)有限公司	出资设立	1,000.00	1,000.00		是		
华锐风电科技(巴彦淖尔)有限公司	出资设立	1,000.00	1,000.00		是		
华锐风电科技(哈密)有限公司	出资设立	5,000.00	5,000.00		是		
华锐风电科技集团(上海)有限公司	出资设立	10,000.00	10,000.00		是		
华锐风电科技(四平)有限公司	出资设立	1,000.00	1,000.00		是		
华锐风电科技(南通)有限公司	出资设立	1,000.00	1,000.00		是		
华锐风电科技(贵州)有限公司	出资设立	5,000.00	5,000.00		是		
华锐风电科技(福建)有限公司	出资设立	10,000.00	10,000.00		是		
华锐风电科技(通辽)有限公司	出资设立	3,000.00	3,000.00		是		
华锐风电科技(云南)有限公司	出资设立	5,000.00	5,000.00		是		
华锐风电科技(铁岭)有限公司	出资设立	3,000.00	3,000.00		是		
华锐风电装备黑龙江有限公司	出资设立	3,000.00	3,000.00		是		
Sinovel Wind Group (UK) Co. Ltd.	出资设立		GMP802.79 万元		是		
Sinovel Wind Group (Spain) SL.	出资设立		EUR1,438.64 万元		是		
华锐风电科技(齐齐哈尔)有限公司	出资设立	3,000.00	3,000.00		是		
华锐风电科技(唐山)有限公司	出资设立	3,000.00	3,000.00		是		
华锐风电科技(大同)有限公司	出资设立	3,000.00	3,000.00		是		
Sinovel Wind Group (Australia) Pty Ltd	出资设立		AUD49.40 万元		是		
Sinovel Wind Group (Poland) Co. Sp. z. o. o	出资设立		PLN254.18 万元		是		
Sinovel Wind Group (Canada) Co., Ltd	出资设立		CAD15.00 万元		是		
Sinovel Rüzgar Grubu İstanbul Rüzgar Enerji Sistemleri Sanayi ve Ticaret Ltd. Şti.	出资设立		TRY88.49 万元		是		



Sinovel Wind Group (RSA) Pty Ltd	出资设立		ZAR316.23 万元		是		
华锐风电科技(赤峰)有限公司	出资设立	1,000.00	1,000.00		是		
华锐风电科技(威宁)有限公司	出资设立	2,000.00	2,000.00		是		
Sinovel Wind Group Italy S.R.L	出资设立		EUR1.00 万元		是		
Sinovel Wind Group (Romania) Co.SRL	出资设立		RON103.37 万元		是		
锡林郭勒盟华锐风电工程有限公司	出资设立	200.00	200.00		是		
Sinovel International Holding Ltd.	出资设立		HKD7.75 元		是		
Sinovel Wind Group (USA) Co., Ltd	出资设立		USD0.00		是		
锐电投资有限公司	出资设立	10,000.00	0.00		是		

## (二) 在合营安排或联营企业中的权益

### 1. 重要的合营企业或联营企业

合营企业或联营企业名称	主要经营地	注册地	业务性质	持股比例(%)		对合营企业或联营企业投资的会计处理方法
				直接	间接	
大连国通电气有限公司	大连	大连	制造业	22.50		权益法
内蒙古蒙能巴音风力发电有限公司	内蒙古	内蒙古	风力发电行业	49.00		权益法

### 2. 重要联营企业的主要财务信息

项目	期末数 / 本期数	期初数 / 上期数	期末数 / 本期数	期初数 / 上期数
	大连国通电气有限公司	大连国通电气有限公司	内蒙古蒙能巴音风力发电有限公司	内蒙古蒙能巴音风力发电有限公司
流动资产	6,427.07	6,975.42	9,563.51	
非流动资产	7,475.07	8,016.53	86,885.34	
资产合计	13,902.14	14,991.95	96,448.85	
流动负债	5,003.93	5,143.56	76,448.85	
非流动负债	2,904.22	2,999.95		
负债合计	7,908.15	8,143.51	76,448.85	
少数股东权益				
归属于母公司股东权益	5,993.99	6,848.44	20,000.00	
按持股比例计算的净资产份额	1,348.65	1,540.90	9,800.00	
调整事项				
--商誉				
--内部交易未实现利润			-1,707.89	
--其他			200.00	
对联营企业权益投资的账面价值	1,348.65	1,540.90	8,292.11	

存在公开报价的联营企业权益投资的公允价值				
营业收入	1,073.18	-520.14		
净利润	-854.46	-2,019.19		
终止经营的净利润				
其他综合收益				
综合收益总额	-854.46	-2,019.19		
本期收到的来自联营企业的股利				

## 七、合并财务报表项目注释

以下注释项目除非特别注明，期初系指 2015 年 1 月 1 日，期末系指 2015 年 12 月 31 日；本期系指 2015 年度，上年系指 2014 年度。金额单位为人民币元。

### (一) 合并资产负债表项目注释

#### 1. 货币资金

##### (1) 明细情况

币种	期末数			期初数		
	外币金额	汇率	人民币金额	外币金额	汇率	人民币金额
库存现金						
人民币			49,419.51			37,141.35
美元(USD)						
欧元(EUR)	212.70	7.0952	1,509.15	3,508.31	7.4556	26,156.56
英镑(GBP)	7,426.00	9.6159	71,407.67	7,426.00	9.5437	70,871.51
澳元(AUD)						
小计			<u>122,336.33</u>			<u>134,169.42</u>
银行存款						
人民币			607,641,889.26			534,161,522.30
美元(USD)	142,567.88	6.4936	926,312.82	292,514.10	6.119	1,793,599.24
欧元(EUR)	708,959.35	7.0952	5,030,201.48	5,186,284.46	7.4556	38,668,812.71
港币(HKD)	783,696.70	0.8378	656,608.48	4,345,208.85	0.7889	3,437,895.75
英镑(GBP)	13,716.82	9.6159	131,899.57	13,716.82	9.5437	130,909.22
列伊	133.93	1.5679	209.99			
澳元(AUD)	0.07	4.7276	0.32			
加元(CAD)	127,387.76	4.6814	596,353.06	127,387.76	5.2755	672,034.13
里拉(TRY)	19,948.35	2.2228	44,341.19	2,582.55	2.6722	6,901.09

兰特(ZAR)	3,160,551.03	0.4175	1,319,530.05	3,161,046.03	0.5362	1,694,952.88
小计			<u>616,347,346.22</u>			<u>580,566,627.32</u>
其他货币资金						
人民币			1,071,276,788.76			393,320,130.20
合计			<u>1,687,746,471.31</u>			<u>974,020,926.94</u>
其中：存放在境外的款项总额			38,056,016.06			44,632,933.98

(2) 抵押、质押、冻结等对使用有限制或存放在境外、或资金汇回受到限制的款项说明

期末其他货币资金中银行承兑汇票保证金 889,538,378.80 元、信用证保证金 241.34 元、保函保证金 181,738,168.62 元，使用受到限制。银行存款中因涉及诉讼冻结资金人民币 43,520,820.72 元，海外项目风险补偿金 32,393,800.85 元，其他冻结资金美元 12,099.63 元，英镑 13,716.82 元，使用受到限制。

2. 应收票据

(1) 明细情况

种类	期末数	期初数
银行承兑汇票	130,562,400.00	153,422,800.00
商业承兑汇票		350,000,000.00
合计	<u>130,562,400.00</u>	<u>503,422,800.00</u>

(2) 期末已质押的银行承兑汇票 28,881,200.00 元。

(3) 期末公司已经背书给他方但尚未到期的票据 155,911,700.00 元。

(4) 期末无已贴现或质押的商业承兑汇票。

3. 应收账款

(1) 明细情况

种类	期末数				期初数			
	占总额		计提		占总额		计提	
	账面余额	比例 (%)	坏账准备	比例 (%)	账面余额	比例 (%)	坏账准备	比例 (%)
单项金额重大并单项计提坏账准备								
按组合计提坏账准备	4,952,977,205.69	79.09	889,419,866.12	17.96	5,834,429,215.36	78.14	649,224,490.41	11.13
单项金额虽不重大但单项计提坏账准备	1,309,520,575.34	20.91	256,485,566.00	19.59	1,632,394,427.75	21.86	183,813,831.74	11.26
合计	<u>6,262,497,781.03</u>	<u>100.00</u>	<u>1,145,905,432.12</u>	<u>18.30</u>	<u>7,466,823,643.11</u>	<u>100.00</u>	<u>833,038,322.15</u>	<u>11.16</u>



[注]应收账款种类的说明

①单项金额重大并单项计提坏账准备：金额5,000万元以上(含)，单项计提坏账准备的应收账款。

②按组合计提坏账准备：除已包含在范围①以外，按类似信用风险特征划分为若干组合，按组合计提坏账准备的应收账款。

③单项金额虽不重大但单项计提坏账准备：除已包含在范围①以外，有确凿证据表明可收回性存在明显差异，单项计提坏账准备的应收账款。

(2)按账龄组合计提坏账准备计提情况

账龄	期末数			期初数		
	账面余额	比例(%)	坏账准备	账面余额	比例(%)	坏账准备
未逾期	1,537,300,872.68	31.04		2,772,009,021.56	47.51	
逾期1年以内	877,693,378.02	17.72	35,107,735.12	980,955,571.03	16.81	39,238,222.84
逾期1-2年	942,177,541.46	19.02	94,217,754.15	816,944,286.42	14.00	81,694,428.65
逾期2-3年	756,521,794.38	15.27	189,130,448.60	465,625,407.51	7.98	116,406,351.88
逾期3-4年	295,037,497.50	5.96	103,263,124.13	511,413,568.97	8.77	178,994,749.14
逾期4-5年	382,726,587.62	7.73	306,181,270.09	272,953,109.87	4.68	218,362,487.90
逾期5年以上	161,519,534.03	3.26	161,519,534.03	14,528,250.00	0.25	14,528,250.00
小计	<u>4,952,977,205.69</u>	<u>100.00</u>	<u>889,419,866.12</u>	<u>5,834,429,215.36</u>	<u>100.00</u>	<u>649,224,490.41</u>

(3)期末单项金额虽不重大但单项计提坏账准备的应收账款

应收账款内容	账面余额	坏账准备	计提比例(%)	理由
未逾期质保金	1,289,607,767.27	236,572,757.93	18.34	未来现金流量现值低于其账面价值
CRC Vindkraft AB	19,912,808.07	19,912,808.07	100.00	对方公司发生财务困难，预计难以还款
小计	<u>1,309,520,575.34</u>	<u>256,485,566.00</u>	<u>19.59</u>	

(4)期末无应收持有本公司5%以上(含5%)表决权股份的股东单位款项及关联方款项。

(5)期末应收账款金额前5名情况

单位名称	与本公司关系	期末余额	账龄	占应收账款总额的比例(%)
第一位	非关联方	457,834,142.88	未逾期至逾期5年以上	7.31
第二位	非关联方	389,119,020.00	未逾期	6.21
第三位	非关联方	249,481,000.00	未逾期至逾期2年以内	3.98
第四位	非关联方	226,688,078.58	未逾期至逾期6个月以内	3.62
第五位	非关联方	226,668,591.52	逾期5年以内	3.62
合计		<u>1,549,790,832.98</u>		<u>24.74</u>

#### 4. 预付款项

##### (1) 账龄分析

账 龄	期末数		期初数	
	账面余额	比例 (%)	账面余额	比例 (%)
1 年以内	43,647,149.80	21.46	94,397,703.26	44.17
1-2 年	70,790,956.69	34.79	42,762,789.63	20.01
2-3 年	15,427,410.90	7.58	55,078,791.67	25.77
3 年以上	73,599,623.36	36.17	21,475,496.46	10.05
合 计	<u>203,465,140.75</u>	<u>100.00</u>	<u>213,714,781.02</u>	<u>100.00</u>

##### (2) 预付款项金额前 5 名情况

单位名称	与本公司关系	期末数	账龄	未结算原因
第一位	关联方	43,718,550.00	3 年以上	预付货款
第二位	非关联方	34,440,000.00	1-2 年	预付货款
第三位	非关联方	25,326,574.00	3 年以内	预付货款
第四位	非关联方	11,706,600.00	3 年以上	预付货款
第五位	非关联方	8,964,252.78	3 年以上	预付货款
小 计		<u>124,155,976.78</u>		

(3) 期末预付持有本公司 5%以上(含 5%)表决权股份的股东单位款项及关联方款项详见九(三)之说明。

(4) 期末未发现预付款项存在明显减值迹象，故未计提减值准备。

#### 5. 应收利息

##### (1) 明细情况

项 目	期末数	期初数
定期存款	272,883.33	201,638.89
银行承兑汇票保证金	4,838,966.76	62,083.33
合 计	<u>5,111,850.09</u>	<u>263,722.22</u>

(2) 期末无应收持有本公司 5%以上(含 5%)表决权股份的股东利息。

#### 6. 其他应收款

##### (1) 明细情况

种 类	期末数				期初数			
	占总额		计提		占总额		计提	
	账面余额	比例 (%)	坏账准备	比例 (%)	账面余额	比例 (%)	坏账准备	比例 (%)
单项金额重大并 单项计提坏账准备	86,708,387.90	37.86	16,421,000.00	18.94	86,708,387.90	39.91	16,421,000.00	18.94
按组合计提坏账准备	140,261,204.56	61.25	34,625,246.11	24.69	129,532,915.70	59.63	15,884,162.76	12.26
单项金额虽不重大 但单项计提坏账准备	2,043,901.40	0.89	2,043,901.40	100.00	1,000,000.00	0.46	1,000,000.00	100.00
合 计	<u>229,013,493.86</u>	<u>100.00</u>	<u>53,090,147.51</u>	<u>23.18</u>	<u>217,241,303.60</u>	<u>100.00</u>	<u>33,305,162.76</u>	<u>15.33</u>

[注]其他应收款种类的说明

①单项金额重大并单项计提坏账准备：金额500万元以上(含)，单项计提坏账准备的其他应收款。

②按组合计提坏账准备：除已包含在范围①以外，按类似信用风险特征划分为若干组合，按组合计提坏账准备的其他应收款。

③单项金额虽不重大但单项计提坏账准备：除已包含在范围①以外，有确凿证据表明可收回性存在明显差异，单项计提坏账准备的其他应收款。

(2) 坏账准备计提情况

1) 期末单项金额重大并单项计提坏账准备的其他应收款

其他应收款内容	账面余额	坏账准备	计提比例 (%)	理由
质量保证金	86,708,387.90	16,421,000.00	18.94	预计可能的折让金额

2) 按账龄组合计提坏账准备的其他应收款

账 龄	期末数			期初数		
	账面余额	比例 (%)	坏账准备	账面余额	比例 (%)	坏账准备
未逾期	4,290,279.24	3.05		52,129,170.19	40.24	
逾期1年以内	49,030,720.00	34.96	1,961,228.80	40,881,178.29	31.56	1,635,247.13
逾期1—2年	34,198,148.20	24.38	3,419,814.82	10,594,281.00	8.18	1,059,428.10
逾期2—3年	4,794,432.90	3.42	1,198,608.23	2,770,195.00	2.14	692,548.75
逾期3—4年	26,770,195.00	19.09	9,369,568.25	14,306,076.06	11.04	5,007,126.62
逾期4—5年	12,507,016.06	8.92	10,005,612.85	6,811,015.00	5.26	5,448,812.00
逾期5年以上	8,670,413.16	6.18	8,670,413.16	2,041,000.16	1.58	2,041,000.16
合 计	<u>140,261,204.56</u>	<u>100.00</u>	<u>34,625,246.11</u>	<u>129,532,915.70</u>	<u>100.00</u>	<u>15,884,162.76</u>

3) 期末单项金额虽不重大但单项计提坏账准备的应收账款

其他应收款内容	账面余额	坏账准备	计提比例 (%)	理由
质量保证金	1,043,901.40	1,043,901.40	100.00	预计难以收回
盐城市盐都区财政局	1,000,000.00	1,000,000.00	100.00	预计无法收回
小 计	<u>2,043,901.40</u>	<u>2,043,901.40</u>	100.00	



(3) 期末无其他应收持有本公司5%以上(含5%)表决权股份的股东单位款项或关联方款项情况。

(4) 期末其他应收款金额前 5 名情况

单位名称	与本公司 关系	期末余额	账龄	占其他应收款 总额的比例(%)	性质
第一位	非关联方	86,708,387.90	1-2年	37.86	质量保证金
第二位	非关联方	24,000,000.00	3-4年	10.48	土地转让款
第三位	非关联方	17,793,150.00	1-2年	7.77	土地转让款
第四位	非关联方	15,203,479.00	1年以内	6.64	土地转让款
第五位	非关联方	15,000,000.00	1年以内	6.55	土地转让款
小计		<u>158,705,016.90</u>		<u>69.30</u>	

## 7. 存货

(1) 明细情况

项 目	期末数			期初数		
	账面余额	跌价准备	账面价值	账面余额	跌价准备	账面价值
在途物资	253,394,535.23		253,394,535.23	344,052,596.42		344,052,596.42
原材料	4,180,557,938.29	1,847,190,827.98	2,333,367,110.31	4,745,762,746.80	333,240,854.32	4,412,521,892.48
在产品	47,872,084.80		47,872,084.80	431,176,569.95	30,276,618.57	400,899,951.38
周转材料	73,788,690.36	202,078.60	73,586,611.76	144,066,394.13		144,066,394.13
发出商品	375,842,639.57	22,505,078.50	353,337,561.07	413,028,147.91	54,182,937.33	358,845,210.58
合 计	<u>4,931,455,888.25</u>	<u>1,869,897,985.08</u>	<u>3,061,557,903.17</u>	<u>6,078,086,455.21</u>	<u>417,700,410.22</u>	<u>5,660,386,044.99</u>

(2) 存货跌价准备

1) 增减变动情况

类 别	期初数	本期增加	本期减少		期末数
			转回	转销	
原材料	333,240,854.32	1,533,779,033.49		19,829,059.83	1,847,190,827.98
周转材料		202,078.60			202,078.60
在产品	30,276,618.57				30,276,618.57
发出商品	54,182,937.33	22,505,078.50		54,182,937.33	22,505,078.50
合 计	<u>417,700,410.22</u>	<u>1,556,486,190.59</u>		<u>104,288,615.73</u>	<u>1,869,897,985.08</u>

2) 本期计提、转回情况说明

公司的部分库存原材料专用于老旧 1.5MW 和 3MW 型号的风力发电机组，根据 2015 年下半年市场招标情况分析，该等机型市场竞争能力较弱，难以争取到订单；为满足市场需求，公司于 2015

年陆续研发成功一系列新一代风力发电机组，是未来公司主打机型，而该等机型较少使用老旧库存配件。鉴于此，公司聘请上海立信资产评估有限公司对可能存在减值的存货进行了评估，主要包括待维修件和因机型老旧不适用等原因待报废的原材料，并根据其出具的《华锐风电科技(集团)股份有限公司以财务报告为目的涉及的部分原材料价值资产评估报告书》(信资评报字[2016]第 4011号)，按照存货账面价值与评估价值的差额计提存货跌价准备。

(3) 期末存货余额中无资本化利息金额。

## 8. 其他流动资产

### (1) 明细情况

项 目	期末数	期初数
留抵和待认证增值税进项税额	326,768,388.63	410,070,625.52
预缴企业所得税	39,179,695.36	41,842,963.33
预缴其他税款	9,360,279.25	8,037,616.19
合 计	<u>375,308,363.24</u>	<u>459,951,205.04</u>

(2) 期末未发现其他流动资产存在明显减值迹象，故未计提减值准备。

## 9. 可供出售金融资产

项 目	期末数	期初数
可供出售权益工具		180,834,184.18

## 10. 长期股权投资

### (1) 分类情况

项 目	期末数			期初数		
	账面余额	减值准备	账面价值	账面余额	减值准备	账面价值
按权益法核算						
其中：对联营企业投资	96,407,607.30		96,407,607.30	15,409,001.58		15,409,001.58

### (2) 长期股权投资明细情况

被投资单位名称	初始投资成本	期初数	本期增加			
			追加投资	权益法下确认的投资收益	其他综合收益调整	其他权益变动
大连国通电气有限公司	11,250,000.00	15,409,001.58				
内蒙古蒙能巴音风力发电有限公司	100,000,000.00		100,000,000.00			
合 计	<u>111,250,000.00</u>	<u>15,409,001.58</u>	<u>100,000,000.00</u>			

(续上表)

被投资单位名称	本期减少				
	减少投资	权益法下确认的投资损失	其他综合收益调整	其他权益变动	宣告发放现金股利或利润 其他
大连国通电气有限公司		1,922,525.16			
内蒙古蒙能巴音风力发电有限公司		17,078,869.12			
合计		<u>19,001,394.28</u>			

(续上表)

被投资单位名称	期末余额	持股比例 (%)	表决权比例 (%)	持股比例与表决权比例不一致的说明	本期计提	
					减值准备	减值准备
大连国通电气有限公司	13,486,476.42	22.50	22.50			
内蒙古蒙能巴音风力发电有限公司	82,921,130.88	49.00	49.00			
合计	<u>96,407,607.30</u>					

(3) 期末未发现长期股权投资存在明显减值迹象，故未计提减值准备。

## 11. 固定资产

### (1) 明细情况

项目	期初数	本期增加			本期减少		期末数
		购置	在建工程转入	其他	处置或报废	外币折算	
1) 账面原值							
房屋及建筑物	1,135,951,097.66		41,765,125.46				1,177,716,223.12
机器设备	440,832,183.50	7,457,595.37	409,927.35	38,540,334.78			487,240,041.00
运输工具	61,366,431.62				1,801,610.00		59,564,821.62
办公设备及其他	71,622,269.77	2,182,503.71			4,850.43	10,828.74	73,789,094.31
合计	<u>1,709,771,982.55</u>	<u>9,640,099.08</u>	<u>42,175,052.81</u>	<u>38,540,334.78</u>	<u>1,806,460.43</u>	<u>10,828.74</u>	<u>1,798,310,180.05</u>
2) 累计折旧							
	期初数		计提		处置或报废	外币折算	期末数
房屋及建筑物	131,405,725.28	35,862,773.66					167,268,498.94
机器设备	167,013,764.50	45,723,903.02					212,737,667.52
运输工具	45,262,565.89	7,420,711.21			1,668,531.43		51,014,745.67
办公设备及其他	53,269,382.38	10,687,082.11			4,169.76	7,956.33	63,944,338.40
合计	<u>396,951,438.05</u>	<u>99,694,470.00</u>			<u>1,672,701.19</u>	<u>7,956.33</u>	<u>494,965,250.53</u>
3) 账面价值							
	期初数						期末数
房屋及建筑物	1,004,545,372.38						1,010,447,724.18
机器设备	273,818,419.00						274,502,373.48
运输工具	16,103,865.73						8,550,075.95
办公设备及其他	18,352,887.39						9,844,755.91
合计	<u>1,312,820,544.50</u>						<u>1,303,344,929.52</u>



(2) 期末未发现固定资产存在明显减值迹象，故未计提减值准备。

(3) 期末无融资租赁租入的固定资产。

(4) 期末无经营租赁租出的固定资产。

(5) 未办妥产权证书的固定资产情况说明

项 目	账面原值	账面价值	未办妥产权证书原因	预计办结产权证书时间
房屋建筑物	725,068,501.01	635,197,263.46	未竣工结算	2016年

## 12. 在建工程

### (1) 明细情况

工程名称	期末数		期初数	
	账面余额	减值准备	账面价值	账面价值
风电生产基地	388,715,922.39		388,715,922.39	364,654,580.54
国家海上研发中心	187,621,140.10		187,621,140.10	179,435,022.02
试验台				8,722,668.07
其他	515,135.04		515,135.04	476,135.04
合计	<u>576,852,197.53</u>		<u>576,852,197.53</u>	<u>553,288,405.67</u>

### (2) 重大在建工程增减变动情况

工程名称	期初数	本期增加	本期转入 固定资产	本期其 他减少	期末数
风电生产基地	364,654,580.54	84,032,601.71	40,616,933.19	19,354,326.67	388,715,922.39
国家海上研发中心	179,435,022.02	8,186,118.08			187,621,140.10
试验台	8,722,668.07	109,927.35	109,927.35	8,722,668.07	
其他	476,135.04	1,487,192.27	1,448,192.27		515,135.04
合计	<u>553,288,405.67</u>	<u>93,815,839.41</u>	<u>42,175,052.81</u>	<u>28,076,994.74</u>	<u>576,852,197.53</u>

[注]本期其他减少系全资子公司华锐风电科技(唐山)有限公司、华锐风电科技(大连)有限公司处置在建工程所致。

(3) 期末未发现在建工程存在明显减值迹象，故未计提减值准备。

## 13. 工程物资

项 目	期初数	本期增加	本期减少	期末数
试验台物资账面余额	19,612,681.38	4,186,317.80	9,393,990.17	14,405,009.01
减：减值准备		113,959.20		113,959.20
试验台物资账面价值	<u>19,612,681.38</u>			<u>14,291,049.81</u>

#### 14. 无形资产

##### (1) 明细情况

项 目	期初数	本期增加		本期减少		期末数
		购置	其他	处置	外币折算	
1) 账面原值						
土地使用权	577,298,238.49			15,203,479.00		562,094,759.49
专利技术	2,100,000.00					2,100,000.00
软件	36,659,245.78	271,535.89			422.60	36,930,359.07
技术使用权	44,364,005.80					44,364,005.80
合计	<u>660,421,490.07</u>	<u>271,535.89</u>		<u>15,203,479.00</u>	<u>422.60</u>	<u>645,489,124.36</u>
2) 累计摊销						
	期初数	计提	其他	处置	外币折算	期末数
土地使用权	52,476,816.94	10,895,804.99		1,095,058.21		62,277,563.72
专利技术	1,243,638.16	204,433.63				1,448,071.79
软件	26,332,028.77	5,223,478.23			422.60	31,555,084.40
技术使用权	44,364,005.80					44,364,005.80
合计	<u>124,416,489.67</u>	<u>16,323,716.85</u>		<u>1,095,058.21</u>	<u>422.60</u>	<u>139,644,725.71</u>
3) 减值准备						
土地使用权		113,817,909.06				113,817,909.06
专利技术						
软件						
技术使用权						
合计		<u>113,817,909.06</u>				<u>113,817,909.06</u>
3) 期末价值						
	期初数					期末数
土地使用权	524,821,421.55					385,999,286.71
专利技术	856,361.84					651,928.21
软件	10,327,217.01					5,375,274.67
技术使用权						
合计	<u>536,005,000.40</u>					<u>392,026,489.59</u>

(2) 大连市国土资源和房屋局长兴岛国土资源分局对大连装备和大连临港做出大长国土资收决字(2015)第001号《收回国有建设用地使用权决定书》和大长国土资收决字(2015)第002号《收回国有建设用地使用权决定书》，出于谨慎性考虑，公司已对相关土地资产计提了全额的减值准备。

(3) 期末无用于抵押或担保的无形资产。

(4) 未办妥权证的无形资产说明

巴彦淖尔土地权使用权证尚未办妥，账面原值 11,711,117.25 元，账面净值 10,598,561.08 元。

#### 15. 开发支出

项 目	期初数	本期增加		本期减少		期末数
		内部开发支出	其他	确认为无形资产	转入当期损益	
2MW 海水淡化系列研究	8,689,160.24					8,689,160.24
10MW 超大型增速式海上 风电机组设计技术研究	13,127,468.78					13,127,468.78
合 计	<u>21,816,629.02</u>					<u>21,816,629.02</u>

#### 16. 递延所得税资产/递延所得税负债

已确认的未经抵销的递延所得税资产和负债

	期末数		期初数	
	递延所得税资产	可抵扣暂时性差异	递延所得税资产	可抵扣暂时性差异
递延所得税资产项目				
坏账准备的所得税影响			387,112.50	1,548,450.00
预提费用的所得税影响			5,117,020.45	22,907,220.67
递延收益的所得税影响			23,608,329.02	103,915,687.08
未弥补亏损的所得税影响			72,607,646.67	421,830,524.08
合 计			<u>101,720,108.64</u>	<u>550,201,881.83</u>

	期末数		期初数	
	递延所得税负债	应纳税暂时性差异	递延所得税负债	应纳税暂时性差异
递延所得税负债项目				
其他应纳税暂时性差异的 所得税影响	13,617,743.36	43,368,609.42	14,309,455.32	45,571,513.75

#### 17. 资产减值准备明细

项 目	期初数	本期计提	本期减少			期末数
			转回	转销	外币报表折算	
坏账准备	866,343,484.91	332,802,446.43			150,351.71	1,198,995,579.63
存货跌价准备	417,700,410.22	1,556,486,190.59	104,288,615.73			1,869,897,985.08
工程物资跌价准备		113,959.20				113,959.20
无形资产减值准备		113,817,909.06				113,817,909.06
合 计	<u>1,284,043,895.13</u>	<u>2,003,220,505.28</u>	<u>104,288,615.73</u>	<u>150,351.71</u>	<u>3,182,825,432.97</u>	

#### 18. 其他非流动资产

##### (1) 明细情况



项 目	期末数	期初数
预付长期资产购置款	38,548,417.41	69,077,487.23

(2) 期末未发现其他非流动资产存在明显减值迹象，故未计提减值准备。

#### 19. 应付票据

##### (1) 明细情况

票据种类	期末数	期初数
银行承兑汇票	923,723,138.62	227,769,050.00
商业承兑汇票	385,000,000.00	428,601,681.00
合 计	<u>1,308,723,138.62</u>	<u>656,370,731.00</u>

[注] 其中：下一会计期间将到期的金额为 1,308,723,138.62 元。

(2) 期末应付持有本公司 5%以上(含 5%)表决权股份的股东票据和关联方票据情况详见本财务报表附注九(三)之说明。

#### 20. 应付账款

##### (1) 明细情况

账 龄	期末数	期初数
1 年以内	1,162,908,861.65	2,328,691,449.92
1-2 年	1,713,324,587.87	1,456,290,412.42
2-3 年	782,973,935.16	1,008,674,758.35
3 年以上	2,036,132,799.18	1,762,465,994.98
合 计	<u>5,695,340,183.86</u>	<u>6,556,122,615.67</u>

(2) 期末应付持有本公司 5%以上(含 5%)表决权股份的股东单位或关联方款项情况详见本财务报表附注九(三)之说明。

##### (3) 账龄超过 1 年的大额应付账款情况的说明

单位名称	账龄一年以上的余额	未偿还或结转的原因
第一位	1,136,747,168.61	尚未到期
第二位	637,557,094.92	涉及诉讼[注]
第三位	363,161,142.00	尚未到期
第四位	323,203,116.00	尚未到期
第五位	307,867,426.24	涉及诉讼[注]
第六位	273,877,955.53	尚未到期
第七位	178,560,000.00	尚未到期

第八位	158,787,847.87	尚未到期
第九位	147,484,984.85	尚未到期
第十位	85,513,959.42	涉及诉讼[注]
小计	<u>3,612,760,695.44</u>	

[注]详见本财务报表附注十(一)之说明。

## 21. 预收款项

### (1) 明细情况

账龄	期末数	期初数
1年以内	115,809,360.74	94,354,647.93
1-2年	62,145,922.72	72,166,351.62
2-3年	12,445,400.00	112,799,989.20
3年以上	25,470,768.31	40,594,134.28
合计	<u>215,871,451.77</u>	<u>319,915,123.03</u>

(2) 期末预收持有本公司 5%以上(含 5%)表决权股份的股东单位或关联方款项情况详见本财务报表附注九(三)之说明。

### (3) 账龄超过 1 年的大额预收款项未结转原因的说明

单位名称	账龄 1 年以上的余额	未偿还或结转的原因
单位 1	54,085,922.72	合同尚在执行中
单位 2	13,635,000.00	合同尚在执行中
小计	<u>67,720,922.72</u>	

## 22. 应付职工薪酬

项目	期初数	本期增加	本期支付	期末数
短期薪酬				
其中：工资、奖金、津贴和补贴	2,096,631.21	160,188,936.75	152,708,415.20	9,577,152.76
职工福利费	-3,789.89	3,632,784.53	3,628,820.50	174.14
医疗保险费	-306,506.63	6,799,781.18	6,458,441.60	34,832.95
工伤保险费	5,062.00	804,298.87	809,427.13	-66.26
生育保险费	-627.84	612,994.57	606,332.97	6,033.76
住房公积金	-358,470.10	7,681,462.79	7,269,366.49	53,626.20
工会经费	194,974.06	1,118,795.27	1,236,610.52	77,158.81
职工教育经费		1,313,249.33	1,313,249.33	

非货币性福利		19,802.10	19,802.10	
离职后福利				
其中：基本养老保险费	-213,424.52	17,480,070.88	16,734,728.70	531,917.66
失业保险费	80,862.06	1,476,133.64	1,458,731.18	98,264.52
合 计	<u>1,494,710.35</u>	<u>201,128,309.91</u>	<u>192,243,925.72</u>	<u>10,379,094.54</u>

### 23. 应交税费

项 目	期末数	期初数
增值税	57,008,233.92	
城市维护建设税	148,577.49	
企业所得税	1,640,580.66	
房产税	952,864.22	803,065.58
印花税	599,927.03	235,000.00
土地使用税	964,801.96	896,970.62
教育费附加及地方教育附加		106,126.77
水利建设专项资金	403,935.96	104,985.92
代扣代缴个人所得税	676,337.94	685,725.67
合 计	<u>3,597,867.11</u>	<u>61,629,266.63</u>

### 24. 应付利息

项 目	期末数	期初数
企业债券	210,156.39	210,156.39

### 25. 其他应付款

#### (1) 明细项目

项 目	期末数	期初数
应付暂收款	335,813,995.57	129,919,256.53
其他	190,135,900.42	200,983,902.94
合 计	<u>525,949,895.99</u>	<u>330,903,159.47</u>

(2) 期末其他应付持有本公司 5%以上(含 5%)表决权股份的股东单位或关联方款项情况详见本财务报表附注九(三)之说明。



(3) 账龄超过 1 年的大额其他应付款主要系预估的技术开发费、运费、吊装费等。

(4) 金额较大的其他应付款项性质或内容的说明

单位名称	期末数	款项性质或内容
单位 1	274,718,926.82	代收资产包转让款
单位 2	55,676,395.78	代收资产包转让款
小 计	<u>330,395,322.60</u>	

## 26. 一年内到期的非流动负债

(1) 应付债券的增减变动

债券名称	面值	发行日期	债券期限	发行金额
公司债券	2,800,000,000.00	2011-12-17	5NP3/5 年	2,800,000,000.00

(续)

债券名称	期初余额[注]	本期发行	按面值计提利息	溢折价摊销	本期偿还	期末余额
公司债券	238,455,795.12		15,131,260.00	272,446.88		238,728,242.00

[注] 期初余额作为长期负债在“应付债券”列示。

(2) 其他说明

中国证监会于 2011 年 10 月 10 日以“证监许可[2011]1610 号”文核准本公司向社会公开发行总额不超过 55 亿元的公司债券，首期发行不超过 30 亿元，本公司 2011 年公司债券(第一期)发行总额为不超过 28 亿元，全部以面值发行，按年付息，发行日期为 2011 年 12 月 27 日。其中：五年期固定利率债券发行金额为 20,000 万元，票面利率为 6.20%；5 年期、附第 3 年末发行人上调票面利率选择权及投资者回售选择权(以下简称“5NP3”)债券发行金额为 260,000 万元，初始票面利率为 6.00%，投资者回售选择权为债券持有人有权在第 3 个付息日(即 2014 年 12 月 27 日)将其持有的全部或部分按票面金额回售给发行人，或放弃投资者回售选择权而继续持有，发行人上调票面利率选择权为本公司有权决定在本期债券存续期限的第 3 年末上调其后 2 年的票面利率，上调幅度为 0 至 100 个基点(含本数)，其中一个基点为 0.01%。

## 27. 预计负债

项 目	期末数	期初数	形成原因
未决诉讼	3,591,642.98	6,719,219.14	
预计赔偿款	448,450,167.33		详见本财务报表附注十(二)之说明
其他	216,121,171.00	216,721,171.00	详见本财务报表附注十(二)之说明
合 计	<u>668,162,981.31</u>	<u>223,440,390.14</u>	

## 28. 递延收益

### (1) 明细情况

项 目	期初数	本期增加	本期减少	期末数	形成原因
政府补助	249,656,790.29	2,256,500.00	6,104,538.74	245,808,751.55	

### (2) 涉及政府补助的项目

负债项目	期初数	本期新增 补助金额	本期计入 营业外收入	其他 变动	期末数	与资产相关 /与收益相关
企业基础建设发展金	55,111,111.19		2,066,666.64		53,044,444.55	与资产相关
2012 年能源自主创新及重点产业 振兴和技术报告	42,000,000.00				42,000,000.00	与收益相关
射阳风电生产基地基建补助款	31,742,442.76		1,179,285.82		30,563,156.94	与资产相关
包头风电基地基建补助款	17,755,927.54		710,237.04		17,045,690.50	与资产相关
新兴产业专项资金	16,450,000.00				16,450,000.00	与资产相关
盐城基建补助款	15,999,999.70		666,666.72		15,333,332.98	与资产相关
企业基础建设发展金	13,166,666.52		500,000.04		12,666,666.48	与资产相关
风力发电和海水淡化联合技术研究	12,300,000.00				12,300,000.00	与收益相关
其他与收益相关项目	16,930,485.51	2,256,500.00	71,351.42		19,115,634.09	与收益相关
其他与资产相关项目	28,200,157.07		910,331.06		27,289,826.01	与资产相关
合计	<u>249,656,790.29</u>	<u>2,256,500.00</u>	<u>6,104,538.74</u>		<u>245,808,751.55</u>	

## 29. 股本

### (1) 明细情况

项 目	期初数		本期增减变动(+, -)				期末数	
	数量	比例(%)	发行新股	送股	公积金转股	其他	数量	比例(%)
(一)								
1. 国家持股								
2. 国有法人持股	1,080,000,000	17.91				-63,060,000	1,016,940,000	16.86
3. 其他内资持股	3,720,000,000	61.69				-619,500,000	3,100,500,000	51.42
其中：境内法人持股	3,720,000,000	61.69				-619,500,000	3,100,500,000	51.42
境内自然人持股								
4. 外资持股	600,000,000	9.95				-36,000,000	564,000,000	9.35
其中：境外法人持股	600,000,000	9.95				-36,000,000	564,000,000	9.35
境外自然人持股								
有限售条件股份合计	5,400,000,000	89.54				-718,560,000	4,681,440,000	77.63

(二) 无限 售条 件股 份	1. 人民币普通股	630,600,000	10.46				718,560,000	1,349,160,000	22.37
	2. 境内上市的外资股								
	3. 境外上市的外资股								
	4. 其他								
	已流通股份合计	630,600,000	10.46				718,560,000	1,349,160,000	22.37
(三) 股份总数	6,030,600,000	100.00					6,030,600,000	100.00	

### 30. 资本公积

项 目	期初数	本期增加	本期减少	期末数
股本溢价	5,332,884,695.66			5,332,884,695.66

### 31. 其他综合收益

项 目	期初数	本期增加	本期减少	期末数
以后将重分类进损益的其他综合收益				
(1) 权益法下在被投资单位以后将重分类进损益的其他综合收益中享有的份额				
(2) 可供出售金融资产公允价值变动损益	29,916,038.83		29,916,038.83	
(3) 持有至到期投资重分类为可供出售金额资产损益				
(4) 现金流量套期损益的有效部分				
(5) 外币财务报表折算差额	5,746,015.38		32,205,300.14	-26,459,284.76
合 计	<u>35,662,054.21</u>		<u>62,121,338.97</u>	<u>-26,459,284.76</u>

### 32. 专项储备

项 目	期初数	本期增加	本期减少	期末数
安全生产费		3,292,711.89	3,292,711.89	

### 33. 盈余公积

项 目	期初数	本期增加	本期减少	期末数
法定盈余公积	418,494,250.71			418,494,250.71
任意盈余公积	87,847,763.50			87,847,763.50
合 计	<u>506,342,014.21</u>			<u>506,342,014.21</u>

### 34. 未分配利润



项 目	金 额
上年年末余额	-3,117,931,972.88
加：年初未分配利润调整	
调整后本年年初余额	<u>-3,117,931,972.88</u>
加：本期归属于母公司所有者的净利润	-4,452,269,814.73
减：提取法定盈余公积	
应付普通股股利	
期末未分配利润	<u>-7,570,201,787.61</u>

## (二) 合并利润表主要项目注释

### 1. 营业收入/营业成本

#### (1) 明细情况

##### 1) 营业收入

项 目	本期数	上年数
主营业务收入	1,360,043,974.73	3,618,735,851.94
其他业务收入	32,667,916.19	1,144,918.12
合 计	<u>1,392,711,890.92</u>	<u>3,619,880,770.06</u>

##### 2) 营业成本

项 目	本期数	上年数
主营业务成本	1,221,064,305.73	3,153,446,001.69
其他业务成本	38,144,145.75	46,488.02
合 计	<u>1,259,208,451.48</u>	<u>3,153,492,489.71</u>

#### (2) 主营业务收入/主营业务成本(按行业分类)

行业名称	本期数		上年数	
	收 入	成 本	收 入	成 本
风力发电机组	1,360,043,974.73	1,221,064,305.73	3,618,735,851.94	3,153,446,001.69

#### (3) 主营业务收入/主营业务成本(按地区分类)

地区名称	本期数		上年数	
	收 入	成 本	收 入	成 本
内 销	1,243,029,787.78	1,113,426,308.78	3,251,219,420.94	2,855,395,666.65
外 销	117,014,186.95	107,637,996.95	367,516,431.00	298,050,335.04
小 计	<u>1,360,043,974.73</u>	<u>1,221,064,305.73</u>	<u>3,618,735,851.94</u>	<u>3,153,446,001.69</u>

#### (5) 公司前五名客户的营业收入情况

客户名称	营业收入	占公司全部营业收入的比例(%)
前五位	1,043,677,021.57	74.94

## 2. 营业税金及附加

项 目	本期数	上年数
营业税	272,999.92	271,875.00
城市维护建设税	1,694,640.56	1,312,992.87
教育费附加	734,337.25	562,711.21
地方教育费附加	489,558.17	375,187.89
其他	11,936.44	
合 计	<u>3,203,472.34</u>	<u>2,522,766.97</u>

[注]计缴标准详见本附注三税项之说明。

## 3. 销售费用

项 目	本期数	上年数
现场修配改及服务费	859,270,112.84	194,164,560.22
运输费	62,058,968.37	108,508,863.45
吊装费	45,643,153.52	52,969,044.38
职工薪酬	85,584,940.79	95,705,490.63
业务招待费	6,252,496.67	2,968,360.97
差旅费	3,107,526.35	2,865,012.86
中标服务费	4,378,120.09	1,946,390.00
会议费	1,451,528.00	4,010,631.00
中介服务费	397,297.42	1,052,566.77
租赁费	566,860.62	2,550,675.13
其他	5,780,926.75	2,012,898.92
合 计	<u>1,074,491,931.42</u>	<u>468,754,494.33</u>

## 4. 管理费用

项 目	本期数	上年数
职工薪酬	111,427,781.33	108,447,512.59
折旧与摊销	108,907,561.89	118,420,944.97

中介机构服务费	21,108,173.87	20,496,823.87
维修维护费	2,253,522.89	4,344,317.01
税费	32,419,672.51	33,486,289.41
租赁费	18,916,620.86	18,431,533.05
差旅费	11,023,211.26	11,439,540.45
其他	37,788,922.49	34,612,802.77
合 计	<u>343,845,467.10</u>	<u>349,679,764.12</u>

#### 5. 财务费用

项 目	本期数	上年数
利息支出	15,410,309.99	197,036,305.01
减：利息收入	19,731,706.52	114,316,923.17
汇兑损益	-3,434,676.40	71,730,136.62
其 他	-966,948.34	1,470,266.79
合 计	<u>-8,723,021.27</u>	<u>155,919,785.25</u>

#### 6. 资产减值损失

项 目	本期数	上年数
坏账损失	332,802,446.43	442,660,809.39
存货跌价损失	1,556,486,190.59	30,989,863.61
工程物资减值损失	113,959.20	
无形资产减值损失	113,817,909.06	
合 计	<u>2,003,220,505.28</u>	<u>473,650,673.00</u>

#### 7. 投资收益

##### (1) 明细情况

项 目	本期数	上年数
权益法核算的长期股权投资收益	-1,922,525.16	-4,543,183.92
收回长期股权投资产生的投资收益	-6,004,329.32	6,993,056.35
持有可供出售金融资产期间取得的投资收益	45,889,861.31	591,137.96
其他		1,570,630.12
合 计	<u>37,963,006.83</u>	<u>4,611,640.51</u>

##### (2) 按权益法核算的长期股权投资收益

被投资单位	本期数	上年数	本期比上期增减变动的的原因
大连国通电气有限公司	-1,922,525.16	-4,543,183.92	本年亏损减少

(3) 本公司不存在投资收益汇回的重大限制。

## 8. 营业外收入

### (1) 明细情况

项 目	本期数	上年数	计入当期 非经常性损益的金额
非流动资产处置利得	1,788,747.14	1,155,876.52	1,788,747.14
其中：固定资产处置利得	693,688.93	620,154.81	693,688.93
无形资产处置利得	1,095,058.21	535,721.71	1,095,058.21
债务重组利得	49,055,292.68	339,228,106.13	49,055,292.68
政府补助利得	6,334,538.74	17,835,255.07	6,334,538.74
罚没及违约金收入	21,623,871.11	93,958,775.06	21,623,871.11
无需支付的应付款	2,479,530.88	4,184,700.00	2,479,530.88
其他	186,554.93	901,719,010.86	186,554.93
合 计	<u>81,468,535.48</u>	<u>1,358,081,723.64</u>	<u>81,468,535.48</u>

### (2) 政府补助说明

政府补助项目	本期数	上年数	与资产相关 /与收益相关
黑龙江基地基建补助款	32,347.57	13,478.11	与资产相关
兴安盟基地基建补助款	500,000.04	500,000.04	与资产相关
射阳风电生产基地基建补助款	1,179,285.82	1,179,285.82	与资产相关
2012 年度定报企业奖励资金	25,000.00	25,000.00	与收益相关
盐城基建补助款	666,666.72	666,666.72	与资产相关
盐都西区管委会基建补助款	360,360.36	360,360.36	与资产相关
盐都财政局专利补助资金	150,000.00	30,000.00	与收益相关
盐都财政局技改补助资金		923,000.00	与收益相关
盐城市人才办引进团队 2011 年入选省双创计划第三排资助资金		1,000,000.00	与收益相关
专项经费-海上风电建设专用设备研制与应用示范项目	25,000.00	25,000.00	与收益相关
盐都区财政局专利资助资金		13,000.00	与收益相关
盐都区财政局专利资助资金		14,000.00	与收益相关
创新团队专项资金		5,000,000.00	与收益相关



盐都区劳动就业中心社保补贴		26,164.80	与收益相关
盐都区财政局 2014 年专利资助	3,000.00	4,000.00	与收益相关
盐都西区管委会奖励资金		20,000.00	与收益相关
收企业基础建设发展金-东营市河口区财政集中支付中心	290,333.28	290,333.28	与资产相关
自主研发及新产品开发资金	181,831.85	181,831.85	与资产相关
基础设施建设资金	45,458.00	45,458.00	与资产相关
包头风电基地基建补助款	710,237.04	710,237.04	与资产相关
专利申请资助金		780,350.00	与收益相关
标准补助款		175,000.00	与收益相关
风电装备组装建设项目		900,000.00	与收益相关
支持提升自主研发及新产品开发能力资金		202,162.41	与收益相关
土地出让金返还	2,066,666.64	2,066,666.64	与资产相关
扶持资金		2,683,260.00	与收益相关
其他	98,351.42		与收益相关
小 计	6,334,538.74	17,835,255.07	

#### 9. 营业外支出

项 目	本期数	上年数	计入当期非经常性损益的金额
非流动资产处置损失	4,006,321.17	770,687.52	4,006,321.17
其中：固定资产处置损失	377,747.50	49,535.17	377,747.50
无形资产处置损失			
在建工程处置损失	3,628,573.67	721,152.35	3,628,573.67
罚款支出	20,000.00	20,000.00	20,000.00
预计负债及赔偿款	672,943,520.47	922,842.12	672,943,520.47
资产报废损失	18,799,101.36		18,799,101.36
其他[注]	490,589,268.66	375,936,514.09	490,589,268.66
合 计	<u>1,186,358,211.66</u>	<u>377,650,043.73</u>	<u>1,186,358,211.66</u>

[注] 公司于 2015 年 7 月 22 日收到北京市第一中级人民法院下达的《民事调解书》，公司与华能新能源相关子公司达成如下调解协议：鉴于本公司提供的原合同设备中存在质量问题，公司同意给予华能新能源补偿 472,726,700.00 元，从尾款中直接予以扣除。同时，双方同意根据民事调解书的约定的条款交付物资和提供服务，执行完毕后，双方不再向对方主张其他权利。该事项对公司总共造成损失 490,488,059.47 元。

10. 所得税费用

项 目	本期数	上年数
本期所得税费用	1,088,121.31	2,042,252.80
递延所得税费用	101,720,108.64	-81,870,970.14
合 计	<u>102,808,229.95</u>	<u>-79,828,717.34</u>

11. 其他综合收益

项 目	本期数		上期数	
	所 得 税 前 金 额	税 后 归 属 于 母 公 司 数 股 东	所 得 税 前 金 额	税 后 归 属 于 母 公 司 数 股 东
以后将重分类进损益的其他综合收益				
1)可供出售金融资产公允价值变动损益			-66,185,304.01	-66,185,304.01
减:前期计入其他综合收益当期转入损益	29,916,038.83	29,916,038.83		
小 计	-29,916,038.83	-29,916,038.83	-66,185,304.01	-66,185,304.01
2)外币财务报表折算差额	-32,205,300.14	-32,205,300.14	-32,048,939.91	-32,048,939.91
减:前期计入其他综合收益当期转入损益				
小 计	-32,205,300.14	-32,205,300.14	-32,048,939.91	-32,048,939.91
合 计	<u>-62,121,338.97</u>	<u>-62,121,338.97</u>	<u>-98,234,243.92</u>	<u>-98,234,243.92</u>

(三)合并现金流量表主要项目注释

1. 收到的其他与经营活动有关的现金

项 目	本期数	上年数
利息收入	14,883,578.65	75,667,746.25
政府补助及专项经费拨款	2,486,500.00	14,826,742.72
收回保函及投标保证金	167,819,094.88	17,120,678.20
收回受限货币资金	169,105,194.29	261,441,659.42
代收出售资产包款项净增加额	208,747,271.99	
往来款及其他	9,716,495.80	3,406,679.00
小 计	<u>572,758,135.61</u>	<u>372,463,505.59</u>

2. 支付的其他与经营活动有关的现金

项 目	本期数	上年数
付现费用	373,470,655.26	342,184,371.02
支付投标保证金等各类保证金	110,680,654.19	87,711,154.33
支付受限货币资金		480,852,293.61
往来款	4,333,093.47	90,579.08
其 他	22,890,391.59	11,665,265.79
小 计	<u>511,374,794.51</u>	<u>922,503,663.83</u>

3. 收到的其他与投资活动有关的现金

项 目	本期数	上年数
收到与资产相关的政府补助		1,504,157.00

4. 收到的其他与筹资活动有关的现金

项 目	本期数	上年数
收回银行承兑汇票和借款质押保证金	634,859,112.52	1,742,779,763.32

5. 支付的其他与筹资活动有关的现金

项 目	本期数	上年数
支付银行承兑汇票、质押保证金	1,373,341,835.78	1,008,961,727.77

6. 现金流量表补充资料

(1) 现金流量表补充资料

项 目	本期数	上年数
1. 将净利润调节为经营活动现金流量:		
净利润	-4,452,269,814.73	80,732,834.44
加: 资产减值准备	1,898,931,889.55	-600,215,542.38
固定资产折旧、油气资产折耗、生产性生物资产折旧	99,694,470.00	111,358,620.68
无形资产摊销	16,323,716.85	22,557,287.48
长期待摊费用摊销		18,823.73
处置固定资产、无形资产和其他长期资产的损失 (收益以“-”号填列)	2,217,574.03	-385,189.00
固定资产报废损失(收益以“-”号填列)		

公允价值变动损失(收益以“-”号填列)		
财务费用(收益以“-”号填列)	24,237,902.18	193,596,639.47
投资损失(收益以“-”号填列)	-37,963,006.83	-4,611,640.51
递延所得税资产减少(增加以“-”号填列)	101,720,108.64	-81,870,970.14
递延所得税负债增加(减少以“-”号填列)		
存货的减少(增加以“-”号填列)	1,107,688,253.55	1,523,688,682.36
经营性应收项目的减少(增加以“-”号填列)	3,772,833,128.68	821,624,387.49
经营性应付项目的增加(减少以“-”号填列)	-1,659,374,401.69	-2,669,833,938.17
其他	26,593,043.19	1,966,775.28
经营活动产生的现金流量净额	900,632,863.42	-601,373,229.27
2. 不涉及现金收支的重大投资和筹资活动:		
债务转为资本		
一年内到期的可转换公司债券		
融资租入固定资产		
3. 现金及现金等价物净变动情况:		
现金的期末余额	540,344,591.25	335,587,635.51
减: 现金的期初余额	335,587,635.51	2,065,213,080.97
加: 现金等价物的期末余额		
减: 现金等价物的期初余额		
现金及现金等价物净增加额	204,756,955.74	-1,729,625,445.46

(2) 当期取得或处置子公司及其他营业单位的有关信息

项 目	本期数	上年数
处置子公司及其他营业单位的有关信息:		
1. 处置子公司及其他营业单位的价格		63,427,200.00
2. 处置子公司及其他营业单位收到的现金和现金等价物		63,427,200.00
减: 子公司及其他营业单位持有的现金和现金等价物		119,717.05
3. 处置子公司及其他营业单位收到的现金净额		63,307,482.95
4. 处置子公司的净资产		56,628,325.51
流动资产		195,705.75
非流动资产		106,239,450.87
流动负债		49,806,831.11



非流动负债		
-------	--	--

(3) 现金和现金等价物

项 目	期末数	期初数
一、现金	540,344,591.25	335,587,635.51
其中：库存现金	122,336.33	134,169.42
可随时用于支付的银行存款	540,222,254.92	335,453,466.09
可随时用于支付的其他货币资金		
二、现金等价物		
其中：三个月内到期的债券投资		
三、期末现金及现金等价物余额	540,344,591.25	335,587,635.51

[注]现金流量表补充资料的说明：

2015年度现金流量表中现金期末数为540,344,591.25元，2015年12月31日资产负债表中货币资金期末数为1,687,746,471.31元，差额1,147,401,880.06元，系现金流量表现金期末数扣除了不符合现金及现金等价物标准的存入银行的保证金及被冻结的银行存款。

2014年度现金流量表中现金期末数为335,587,635.51元，2014年12月31日资产负债表中货币资金期末数为974,020,926.94元，差额638,433,291.43元，系现金流量表现金期末数扣除了不符合现金及现金等价物标准的存入银行的保证金及被冻结的银行存款。

(四) 所有权或使用权受到限制的资产见本财务报表附注货币资金、应收票据、固定资产、无形资产之说明。

(五) 外币货币性项目

1. 外币货币资金详见本财务报表附注七(一)1之披露。

2. 外币应收账款

项 目	期末外币余额	折算汇率	期末折算人民币余额
应收账款			388,605,332.10
其中：美元	18,761,390.73	6.4936	121,828,966.84
欧元	37,599,555.37	7.0952	266,776,365.26

3. 境外经营实体主要报表项目的折算汇率

项 目	资产和负债项目	
	2015年12月31日	2014年12月31日
Sinovel Wind Group (Spain) SL.	1欧元=7.0952人民币	1欧元=7.4556人民币

项 目	资产和负债项目	
	2015 年 12 月 31 日	2014 年 12 月 31 日
Sinovel Wind Group (Poland) Co. Sp. z.o.o	1 兹罗提= 1.6678 人民币	1 兹罗提= 1.7662 人民币
Sinovel Wind Group (UK) Co. Ltd.	1 英镑=9.6159 人民币	1 英镑=9.5437 人民币
Sinovel Wind Group (Belgium) Co.	1 欧元=7.0952 人民币	1 欧元= 7.4556 人民币
Sinovel Wind Group (Australia) Pty Ltd	1 澳元=4.7276 人民币	1 澳元=5.0174 人民币
Sinovel Wind Group (Canada) Co., Ltd	1 加元=4.6814 人民币	1 加元=5.2755 人民币
Sinovel Rüzgar Grubu İstanbul Rüzgar Enerji Sistemleri Sanayi ve Dış Ticaret Ltd. Şti.	1 里拉=2.2228 人民币	1 里拉=2.6722 人民币
Sinovel Wind Group (USA) Co.,Ltd.	1 美元 = 6.4936 人民币	1 美元 = 6.1190 人民币
Sinovel International Holding Ltd.	1 港币 =0.8378 人民币	1 港币 =0.7889 人民币
Sinovel Wind Group (RSA) Pty Ltd	1 兰特 =0.4175 人民币	1 兰特 =0.5362 人民币
Sinovel Wind Group (Romania) Co.SRL	1 列伊=1.5679 人民币	1 列伊=1.6832 人民币
Sinovel Wind Group Italy S.R.L	1 欧元=7.0952 人民币	1 欧元= 7.4556 人民币
项 目	利润表项目	
	2015 年	2014 年
Sinovel Wind Group (Spain) SL.	1 欧元=7.2754 人民币	1 欧元=7.93725 人民币
Sinovel Wind Group (Poland) Co. Sp. z.o.o	1 兹罗提=1.717 人民币	1 兹罗提= 1.8879 人民币
Sinovel Wind Group (UK) Co. Ltd.	1 英镑=9.5798 人民币	1 英镑=9.79965 人民币
Sinovel Wind Group (Belgium) Co.	1 欧元=7.2754 人民币	1 欧元=7.93725 人民币
Sinovel Wind Group (Australia) Pty Ltd	1 澳元=4.8725 人民币	1 澳元=5.22375 人民币
Sinovel Wind Group (Canada) Co., Ltd	1 加元=4.97845 人民币	1 加元=5.5007 人民币
Sinovel Rüzgar Grubu İstanbul Rüzgar Enerji Sistemleri Sanayi ve Dış Ticaret Ltd. Şti.	1 里拉=2.4475 人民币	1 里拉=2.75565 人民币
Sinovel Wind Group (USA) Co.,Ltd.	1 美元=6.3063 人民币	1 美元=6.10795 人民币
Sinovel International Holding Ltd.	1 港币=0.81335 人民币	1 港币=0.78755 人民币
Sinovel Wind Group (RSA) Pty Ltd	1 兰特 =0.47685 人民币	1 兰特 =0.5624 人民币
Sinovel Wind Group (Romania) Co.SRL	1 列伊=1.62555 人民币	1 列伊=1.7715 人民币
Sinovel Wind Group Italy S.R.L	1 欧元=7.2754 人民币	1 欧元=7.93725 人民币

## 八、母公司财务报表重要项目注释

以下注释项目除非特别注明，期初系指 2015 年 1 月 1 日，期末系指 2015 年 12 月 31 日；本期系指 2015 年度，上年系指 2014 年度。金额单位为人民币元。

### (一)母公司资产负债表重要项目注释

1. 应收账款

(1) 明细情况

种 类	期 末 数				期 初 数			
	占总额		计提		占总额		计提	
	账面余额	比例 (%)	坏账准备	比例 (%)	账面余额	比例 (%)	坏账准备	比例 (%)
单项金额重大并 单项计提坏账准备								
按组合计提坏账准备	4,881,687,447.78	79.90	885,544,946.73	18.14	5,674,443,595.31	77.66	647,004,924.37	11.40
单项金额虽不重大但 单项计提坏账准备	1,228,066,825.35	20.10	235,060,424.17	19.14	1,632,394,427.75	22.34	183,813,831.74	11.26
合 计	<u>6,109,754,273.13</u>	<u>100.00</u>	<u>1,120,605,370.90</u>	<u>18.34</u>	<u>7,306,838,023.06</u>	<u>100.00</u>	<u>830,818,756.11</u>	<u>11.37</u>

[注] 应收账款种类的说明

① 单项金额重大并单项计提坏账准备：金额5,000万元以上(含)，单项计提坏账准备的应收账款。

② 按组合计提坏账准备：除已包含在范围①以外，按类似信用风险特征划分为若干组合，按组合计提坏账准备的应收账款。

③ 单项金额虽不重大但单项计提坏账准备：除已包含在范围①以外，有确凿证据表明可收回性存在明显差异，单项计提坏账准备的应收账款。

(2) 坏账准备计提情况

1) 按账龄组合计提坏账准备计提情况

账 龄	期 末 数				期 初 数			
	账面余额		坏账准备		账面余额		坏账准备	
	比例 (%)	比例 (%)	比例 (%)	比例 (%)	比例 (%)	比例 (%)	比例 (%)	比例 (%)
未逾期	1,537,300,872.68	31.49			2,634,219,061.79	46.41		
逾期 1 年以内	811,755,187.11	16.63	32,470,207.48		980,955,571.03	17.29	39,238,222.84	
逾期 1-2 年	941,507,541.46	19.29	94,150,754.15		794,748,626.14	14.01	79,474,862.61	
逾期 2-3 年	751,840,227.38	15.40	187,960,056.85		465,625,407.51	8.21	116,406,351.88	
逾期 3-4 年	295,037,497.50	6.04	103,263,124.13		511,413,568.97	9.01	178,994,749.14	
逾期 4-5 年	382,726,587.62	7.84	306,181,270.09		272,953,109.87	4.81	218,362,487.90	
逾期 5 年以上	161,519,534.03	3.31	161,519,534.03		14,528,250.00	0.26	14,528,250.00	
小 计	<u>4,881,687,447.78</u>	<u>100.00</u>	<u>885,544,946.73</u>		<u>5,674,443,595.31</u>	<u>100.00</u>	<u>647,004,924.37</u>	

2) 期末单项金额虽不重大但单项计提坏账准备的应收账款

应收账款内容	账面余额	坏账准备	计提比例 (%)	理由
未逾期质保金	1,208,154,017.28	215,147,616.10	17.81	未来现金流量现值 低于其账面价值
CRC Vindkraft AB	19,912,808.07	19,912,808.07	100.00	对方公司发生财务困难 预计难以还款
小 计	<u>1,228,066,825.35</u>	<u>235,060,424.17</u>	<u>19.14</u>	

(3) 期末无应收持有本公司5%以上(含5%)表决权股份的股东单位款项。



## (4) 期末应收账款金额前 5 名情况

单位名称	与本公司 关系	期末余额	账龄	占应收账款 总额的比例(%)
第一位	非关联方	457,834,142.88	未逾期至逾期 5 年以上	7.49
第二位	非关联方	389,119,020.00	未逾期	6.37
第三位	非关联方	249,481,000.00	未逾期至逾期 2 年以内	4.08
第四位	非关联方	226,688,078.58	未逾期至逾期 6 个月以内	3.71
第五位	非关联方	226,668,591.52	逾期 5 年以内	3.71
合计		<u>1,549,790,832.98</u>		<u>25.36</u>

## 2. 其他应收款

## (1) 明细情况

种 类	期 末 数				期 初 数			
	占总额		计提		占总额		计提	
	账面余额	比例(%)	坏账准备	比例(%)	账面余额	比例(%)	坏账准备	比例(%)
单项金额重大并单项 计提坏账准备	142,230,727.29	19.04	70,157,179.76	49.33	86,708,387.90	6.42	16,421,000.00	18.94
按组合计提坏账准备	603,777,672.94	80.82	14,950,957.00	2.48	1,263,887,461.41	93.58	9,185,159.96	0.73
单项金额虽不重大但 单项计提坏账准备	1,043,901.40	0.14	1,043,901.40	100.00				
合 计	<u>747,052,301.63</u>	<u>100.00</u>	<u>86,152,038.16</u>	<u>11.53</u>	<u>1,350,595,849.31</u>	<u>100.00</u>	<u>25,606,159.96</u>	<u>1.90</u>

[注]其他应收款种类的说明

- ①单项金额重大并单项计提坏账准备：金额500万元以上(含)，单项计提坏账准备的其他应收款。
- ②按组合计提坏账准备：除已包含在范围①以外，按类似信用风险特征划分为若干组合，按组合计提坏账准备的其他应收款。
- ③单项金额虽不重大但单项计提坏账准备：除已包含在范围①以外，有确凿证据表明可收回性存在明显差异，单项计提坏账准备的其他应收款。

## (2) 坏账准备计提情况

## 1) 期末单项金额重大并单项计提坏账准备的其他应收款

其他应收款内容	账面余额	坏账准备	计提比例(%)	理由
质量保证金	86,708,387.90	16,421,000.00	18.94	预计可能的折让金额
华锐风电科技(大连)临港有限公司	55,522,339.39	53,736,179.76	96.78	预计难以收回
合 计	<u>142,230,727.29</u>	<u>70,157,179.76</u>	<u>49.33</u>	

## 2) 按组合计提坏账准备的其他应收款



①账龄组合

账龄	期末数			期初数		
	账面余额	比例 (%)	坏账准备	账面余额	比例 (%)	坏账准备
未逾期	4,957,959.60	8.77		50,167,523.32	51.07	
逾期1年以内	18,114,523.82	32.05	724,580.95	19,773,158.29	20.13	790,926.33
逾期1—2年	12,974,717.89	22.96	1,297,471.79	10,594,281.00	10.78	1,059,428.10
逾期2—3年	4,751,300.00	8.41	1,187,825.00	2,770,195.00	2.82	692,548.75
逾期3—4年	2,770,195.00	4.90	969,568.25	12,689,076.06	12.92	4,441,176.62
逾期4—5年	10,890,016.06	19.27	8,712,012.85	200,100.00	0.20	160,080.00
逾期5年以上	2,059,498.16	3.64	2,059,498.16	2,041,000.16	2.08	2,041,000.16
合计	<u>56,518,210.53</u>	<u>100.00</u>	<u>14,950,957.00</u>	<u>98,235,333.83</u>	<u>100.00</u>	<u>9,185,159.96</u>

②其他组合

组合	期末数			期初数		
	账面余额	计提比例 (%)	坏账准备	账面余额	计提比例 (%)	坏账准备
关联方组合	547,259,462.41			1,165,652,127.58		

3) 期末单项金额虽不重大但单项计提坏账准备的其他应收款

其他应收款内容	账面余额	坏账准备	计提比例 (%)	理由
质量保证金	1,043,901.40	1,043,901.40	100.00	预计难以收回

(3) 期末无应收持有本公司5%以上(含5%)表决权股份的股东单位款项。

(4) 期末其他应收款金额前5名情况

单位名称	与本公司关系	期末余额	账龄	占其他应收款总额的比例 (%)
第一位	子公司	254,000,591.58	5年以内	34.00
第二位	非关联方	86,708,387.90	1-2年	11.61
第三位	子公司	78,619,648.53	5年以内	10.52
第四位	子公司	59,796,890.74	5年以内	8.00
第五位	子公司	55,522,339.39	4年以内	7.43
小计		<u>534,647,858.14</u>		<u>71.56</u>

(5) 应收关联方款项情况

单位名称	与本公司关系	期末余额	占其他应收款余额的比例 (%)
华锐风电科技(江苏)临港有限公司	子公司	254,000,591.58	34.00
华锐风电科技集团(上海)有限公司	子公司	78,619,648.53	10.52
华锐风电科技(赤峰)有限公司	子公司	59,796,890.74	8.00
华锐风电科技(大连)临港有限公司	子公司	55,522,339.39	7.43

华锐风电科技(甘肃)有限公司	子公司	20,798,093.81	2.78
华锐风电科技(巴彦淖尔)有限公司	子公司	19,226,676.82	2.57
华锐风电科技(哈密)有限公司	子公司	50,427,438.42	6.75
华锐风电科技(威宁)有限公司	子公司	11,767,088.50	1.58
SINOVEL WIND GROUP (USA) CO., LTD	子公司	4,101,473.41	0.55
华锐风电科技(内蒙古)有限公司	子公司	30,570,363.42	4.09
华锐风电(吉林)装备有限公司	子公司	15,847,321.66	2.12
华锐风电科技(山东)有限公司	子公司	822,949.62	0.11
华锐风电科技(兴安盟)有限公司	子公司	498,733.71	0.07
华锐风电科技(大连)装备有限公司	子公司	329,952.52	0.04
Sinovel wind group(Austrilia) PL	子公司	228,727.76	0.03
Sinovel Rüzgar Grubu İstanbul Rüzgar Enerji Sistemleri Sanayi ve Dış Ticaret Ltd. Şti.	子公司	160,885.60	0.02
SINOVEL WIND GROUP (ROMANIA)	子公司	58,427.05	0.01
Sinovel Wind Group(Canada) Co.,Ltd	子公司	4,199.26	0.00
小 计		<u>602,781,801.80</u>	<u>80.67</u>

### 3. 长期股权投资

#### (1) 明细情况

被投资单位	核算方法	投资成本	年初数	增减变动	年末数
华锐风电科技(江苏)有限公司	成本法	200,000,000.00	200,000,000.00		200,000,000.00
华锐风电科技(大连)有限公司	成本法	50,000,000.00	50,000,000.00		50,000,000.00
华锐风电科技(内蒙古)有限公司	成本法	50,000,000.00	50,000,000.00		50,000,000.00
华锐风电科技(甘肃)有限公司	成本法	50,000,000.00	50,000,000.00		50,000,000.00
华锐风电科技(大连)临港有限公司	成本法	50,000,000.00	50,000,000.00		50,000,000.00
华锐风电科技(大连)装备有限公司	成本法	30,000,000.00	30,000,000.00		30,000,000.00
华锐风电(吉林)装备有限公司	成本法	50,000,000.00	50,000,000.00		50,000,000.00
华锐风电科技(天津)有限公司	成本法				
华锐风电科技(江苏)临港有限公司	成本法	30,000,000.00	30,000,000.00		30,000,000.00
华锐风电科技(兴安盟)有限公司	成本法	10,000,000.00	10,000,000.00		10,000,000.00
华锐风电科技(山东)有限公司	成本法	50,000,000.00	50,000,000.00		50,000,000.00
华锐风电科技(巴彦淖尔)有限公司	成本法	10,000,000.00	10,000,000.00		10,000,000.00
华锐风电科技(哈密)有限公司	成本法	50,000,000.00	50,000,000.00		50,000,000.00
华锐风电科技集团(上海)有限公司	成本法	100,000,000.00	100,000,000.00		100,000,000.00

华锐风电科技(四平)有限公司	成本法	10,000,000.00	10,000,000.00		10,000,000.00
华锐风电科技(南通)有限公司	成本法	10,000,000.00	10,000,000.00		10,000,000.00
华锐风电科技(贵州)有限公司	成本法	50,000,000.00	50,000,000.00		50,000,000.00
华锐风电科技(福建)有限公司	成本法	100,000,000.00	100,000,000.00		100,000,000.00
华锐风电科技(通辽)有限公司	成本法	30,000,000.00	30,000,000.00		30,000,000.00
华锐风电科技(云南)有限公司	成本法	50,000,000.00	50,000,000.00		50,000,000.00
华锐风电科技(铁岭)有限公司	成本法	30,000,000.00	30,000,000.00		30,000,000.00
华锐风电装备黑龙江有限公司	成本法	30,000,000.00	30,000,000.00		30,000,000.00
Sinovel Wind Group (USA) Co., Ltd.	成本法	0.00	0.00		0.00
Sinovel Wind Group (UK) Co. Ltd.	成本法	80,058,690.00	80,058,690.00		80,058,690.00
Sinovel Wind Group (Spain) SL.	成本法	121,079,864.60	121,079,864.60		121,079,864.60
华锐风电科技(齐齐哈尔)有限公司	成本法	30,000,000.00	30,000,000.00		30,000,000.00
华锐风电科技(唐山)有限公司	成本法	30,000,000.00	30,000,000.00		30,000,000.00
华锐风电科技(大同)有限公司	成本法	30,000,000.00	30,000,000.00		30,000,000.00
Sinovel Wind Group (Australia) Pty Ltd	成本法	3,259,470.20	3,259,470.20		3,259,470.20
Sinovel Wind Group (Poland) Co. Sp. z.o.o	成本法	4,848,829.10	4,848,829.10		4,848,829.10
Sinovel Wind Group (Belgium) Co.	成本法		375,477,237.50	-375,477,237.50	
Sinovel Rüzgar Grubu İstanbul Rüzgar Enerji Sistemleri Sanayi ve Dış Ticaret Ltd. Şti.	成本法	1,700,512.10	1,700,512.10		1,700,512.10
Sinovel Wind Group (Canada) Co., Ltd	成本法	967,103.55	967,103.55		967,103.55
Sinovel International Holding Ltd.	成本法	6.10	6.10		6.10
Sinovel Wind Group (RSA) Pty Ltd	成本法	1,861,440.00	1,861,440.00		1,861,440.00
锡林郭勒盟华锐风电工程有限公司	成本法	2,000,000.00	2,000,000.00		2,000,000.00
锐电投资有限公司	成本法				
大连国通电气有限公司	权益法	11,250,000.00	15,409,001.58	-1,922,525.16	13,486,476.42
内蒙古蒙能巴音风力发电有限公司	权益法	100,000,000.00		97,180,084.43	97,180,084.43
合计		<u>1,457,025,915.65</u>	<u>1,736,662,154.73</u>	<u>-280,219,678.23</u>	<u>1,456,442,476.50</u>

(续上表)

被投资单位	在被投资单位持股比例(%)	在被投资单位享有表决权比例(%)	在被投资单位持股比例与表决权比例不一致的说明	减值准备	本年计提减值准备	本年现金红利
华锐风电科技(江苏)有限公司	100	100				
华锐风电科技(大连)有限公司	100	100				
华锐风电科技(内蒙古)有限公司	100	100		50,000,000.00	50,000,000.00	
华锐风电科技(甘肃)有限公司	100	100		32,773,653.78	32,773,653.78	

华锐风电科技(大连)临港有限公司	100	100	50,000,000.00	50,000,000.00
华锐风电科技(大连)装备有限公司	100	100	30,000,000.00	30,000,000.00
华锐风电(吉林)装备有限公司	100	100	50,000,000.00	50,000,000.00
华锐风电科技(天津)有限公司	100	100		
华锐风电科技(江苏)临港有限公司	100	100		
华锐风电科技(兴安盟)有限公司	100	100		
华锐风电科技(山东)有限公司	100	100	24,651,618.68	24,651,618.68
华锐风电科技(巴彦淖尔)有限公司	100	100		
华锐风电科技(哈密)有限公司	100	100	50,000,000.00	50,000,000.00
华锐风电科技集团(上海)有限公司	100	100		
华锐风电科技(四平)有限公司	100	100		
华锐风电科技(南通)有限公司	100	100		
华锐风电科技(贵州)有限公司	100	100		
华锐风电科技(福建)有限公司	100	100		
华锐风电科技(通辽)有限公司	100	100		
华锐风电科技(云南)有限公司	100	100		
华锐风电科技(铁岭)有限公司	100	100		
华锐风电装备黑龙江有限公司	100	100		
Sinovel Wind Group (USA) Co., Ltd.	100	100		
Sinovel Wind Group (UK) Co. Ltd.	100	100		
Sinovel Wind Group (Spain) SL.	100	100		
华锐风电科技(齐齐哈尔)有限公司	100	100		
华锐风电科技(唐山)有限公司	100	100		
华锐风电科技(大同)有限公司	100	100		
Sinovel Wind Group (Australia) Pty Ltd	100	100		
Sinovel Wind Group (Poland) Co. Sp. z. o. o	100	100		
Sinovel Wind Group (Belgium) Co.	99.995	99.995		
Sinovel Rüzgar Grubu İstanbul Rüzgar Enerji Sistemleri Sanayi ve Dış Ticaret Ltd. Şti.	100	100		
Sinovel Wind Group (Canada) Co., Ltd	100	100		
Sinovel International Holding Ltd.	100	100		
Sinovel Wind Group (RSA) Pty Ltd	100	100		
锡林郭勒盟华锐风电工程有限公司	100	100		
锐电投资有限公司	100	100		
大连国通电气有限公司	22.5	22.5		



合 计

287,425,272.46 287,425,272.46

## (二) 母公司利润表重要项目注释

## 1. 营业收入/营业成本

## (1) 明细情况

## 1) 营业收入

项 目	本期数	上年数
主营业务收入	1,415,376,026.01	3,338,637,210.22
其他业务收入	1,040,691,566.64	952,690,408.06
合 计	<u>2,456,067,592.65</u>	<u>4,291,327,618.28</u>

## 2) 营业成本

项 目	本期数	上年数
主营业务成本	1,303,688,640.19	3,051,705,560.42
其他业务成本	1,046,271,609.35	946,930,684.05
合 计	<u>2,349,960,249.54</u>	<u>3,998,636,244.47</u>

## (2) 主营业务收入/主营业务成本(按产品分类)

产品名称	本期数		上年数	
	收 入	成 本	收 入	成 本
风力发电机组	1,415,376,026.01	1,303,688,640.19	3,338,637,210.22	3,051,705,560.42

## (3) 主营业务收入/主营业务成本(按地区分类)

地区名称	本期数		上年数	
	收 入	成 本	收 入	成 本
内销	1,298,361,839.06	1,196,050,643.24	2,971,120,779.22	2,741,085,736.51
外销	117,014,186.95	107,637,996.95	367,516,431.00	310,619,823.91
小 计	<u>1,415,376,026.01</u>	<u>1,303,688,640.19</u>	<u>3,338,637,210.22</u>	<u>3,051,705,560.42</u>

## (4) 公司前五名客户的营业收入情况

客户名称	营业收入	占公司全部营业收入的比例(%)
前五位	1,216,023,259.87	49.51

## 2. 投资收益

## (1) 明细情况

项 目	本期数	上年数
成本法核算的长期股权投资收益		194,181.86

权益法核算的长期股权投资收益	-4,742,440.73	-4,543,183.92
处置长期股权投资产生的投资收益	-6,109,655.28	13,427,200.00
其他投资收益		1,570,630.13
合计	<u>-10,852,096.01</u>	<u>10,648,828.07</u>

(2) 按权益法核算的长期股权投资收益

被投资单位	本期数	上年数	本期比上期增减变动的原因
大连国通电气有限公司	-1,922,525.16	-4,543,183.92	本年亏损减少
内蒙古蒙能巴音风力发电有限公司	-2,819,915.57		未实现内部交易损益
合计	<u>-4,742,440.73</u>	<u>-4,543,183.92</u>	

(3) 本公司不存在投资收益汇回的重大限制。

(三) 母公司现金流量表补充资料

项目	本期数	上年数
1. 将净利润调节为经营活动现金流量:		
净利润	-3,579,203,667.46	247,911,155.33
加: 资产减值准备	1,505,819,086.20	-606,348,118.37
固定资产折旧、油气资产折耗、生产性生物资产折旧	21,710,913.58	30,912,526.62
无形资产摊销	5,427,911.86	10,618,773.74
长期待摊费用摊销		18,823.73
处置固定资产、无形资产和其他长期资产的损失 (收益以“-”号填列)	-422,021.43	-571,535.28
固定资产报废损失(收益以“-”号填列)		
公允价值变动损失(收益以“-”号填列)		
财务费用(收益以“-”号填列)	16,965,860.71	162,692,870.81
投资损失(收益以“-”号填列)	10,852,096.01	-10,648,828.07
递延所得税资产减少(增加以“-”号填列)		
递延所得税负债增加(减少以“-”号填列)		
存货的减少(增加以“-”号填列)	1,135,614,082.63	1,041,485,723.16
经营性应收项目的减少(增加以“-”号填列)	1,705,369,855.78	1,139,898,327.74
经营性应付项目的增加(减少以“-”号填列)	-426,132,792.73	-1,548,387,394.64
其他	5,041,481.54	5,873,922.97
经营活动产生的现金流量净额	401,042,806.69	473,456,247.74

2. 不涉及现金收支的重大投资和筹资活动：		
债务转为资本		
一年内到期的可转换公司债券		
融资租入固定资产		
3. 现金及现金等价物净变动情况：		
现金的期末余额	8,622,865.16	96,548,398.95
减：现金的期初余额	96,548,398.95	651,142,280.02
加：现金等价物的期末余额		
减：现金等价物的期初余额		
现金及现金等价物净增加额	-87,925,533.79	-554,593,881.07

## 九、关联方关系及其交易

本节所列数据除非特别说明，金额单位为人民币元。

### (一) 关联方关系

1. 本公司无母公司或实际控制人。
2. 本公司的子公司详见本财务报表附注六之说明。
3. 本公司的联营企业情况详见本财务报表附注六之说明。
4. 本公司的其他关联方情况

其他关联方名称	与本公司关系	组织机构代码
大连重工·起重集团有限公司	持股 5%以上股东	73276955-2
北京天华中泰投资有限公司	持股 5%以上股东	67383573-1
FUTURE MATERIAL INVESTMENT LIMITED	持股 5%以上股东	登记证号码 38358205-000-08-07-5
西藏新盟投资发展有限公司	持股 5%以上股东	74190163-1
北京新能华起投资顾问有限责任公司	持股 5%以上股东	77864932-9
大连重工机电设备成套有限公司	持股 5%以上股东控制的公司	72604281-6
大连华锐重工起重机有限公司	持股 5%以上股东控制的公司	79690456-5
大连华锐重工国际贸易有限公司	持股 5%以上股东控制的公司	11831045-0
大连华锐股份有限公司电控装备厂	持股 5%以上股东控制的公司	72888338-7
瓦房店轴承集团有限责任公司	与持股 5%以上股东受同一控制人控制	24238666-3
瓦房店轴承股份有限公司	与持股 5%以上股东受同一控制人控制	24239971-2
昆山华风风电科技有限公司	持股 5%以上股东控制的公司	66962772-9
昆山华风物流有限公司	持股 5%以上股东控制的公司	69448759-6

大连华锐重工铸业有限公司	持股 5%以上股东控制的公司	67405569-X
大连大重机电安装工程有限公司	持股 5%以上股东控制的公司	24111494-9
大连装备投资集团有限公司	持股 5%以上股东之控股股东	69140874-1
大连华锐重工集团股份有限公司	持股 5%以上股东	71690490-2
萍乡市富海新能投资中心(有限合伙)	持股 5%以上股东	32253205-0
大连汇能投资中心(有限合伙)	公司总裁徐东福实际控制之企业	31146363-5

## (二) 关联方交易情况

### 1. 关联交易定价方式

本公司与关联方交易的价格按市场价格确定，如果该产品无市场价格可供参考，则按公平、等价、公正、合理的原则由双方协商确定。

### 2. 关联交易决策程序

根据公司《关联交易管理制度》的规定，公司董事会审议批准公司与其关联人达成的关联交易金额在 300 万元以上且占公司最近一期经审计的净资产不满 5%或关联交易金额在 300 万元以上不满 3,000 万元的关联交易事项；公司总经理有权审议批准公司与其关联人达成的关联交易总额不满 300 万元的关联交易事项；为关联人、持股 5%以下的股东提供担保的，不论数额大小，均应经董事会、股东大会审议。

### 3. 购销商品、接受和提供劳务情况

关联方名称	关联交易内容	本期数		上年数	
		金额	占同类交易金额比例 (%)	金额	占同类交易金额比例 (%)
大连华锐重工起重机有限公司	采购固定资产	8,850,000.00	85.18		
大连重工机电设备成套有限公司	采购零部件	4,179,743.59	0.38	68,009,296.20	3.85
瓦房店轴承集团有限责任公司	采购零部件	3,619,863.28	0.33	2,467,692.30	0.14
昆山华风风电科技有限公司	采购零部件	6,991,452.98	0.63	7,897,436.04	0.45
大连国通电气有限公司	采购零部件			1,923,076.93	0.11

### 4. 出售商品/提供劳务情况表

关联方名称	关联交易内容	本期数		上年数	
		金额	占同类交易金额比例 (%)	金额	占同类交易金额比例 (%)
内蒙古蒙能巴音风力发电有限公司	风力发电机组	191,250,000.00	14.06		

## (三) 关联方应收应付款项

### 1. 应收关联方款项



项目名称	关联方	期末数		期初数	
		账面余额	坏账准备	账面余额	坏账准备
(1) 预付款项					
	瓦房店轴承集团有限责任公司	43,718,550.00		43,813,633.80	
	瓦房店轴承股份有限公司	408,000.00		408,000.00	
(2) 其他非流动资产	大连华锐重工起重机有限公司	5,294,870.00		15,755,470.00	

## 2. 应付关联方款项

项目名称	关联方	期末数		期初数	
		账面余额	坏账准备	账面余额	坏账准备
(1) 应付票据	大连重工机电设备成套有限公司	343,633,220.00		120,249,385.20	
(2) 应付账款					
	大连重工机电设备成套有限公司	1,260,276,251.95		1,310,611,655.31	
	昆山华风风电科技有限公司	370,152,594.98		387,299,142.00	
	瓦房店轴承集团有限责任公司	288,054,463.23		304,978,075.19	
	大连华锐重工集团股份有限公司			156,478.10	
	瓦房店轴承股份有限公司			12,427,000.01	
	大连华锐重工起重机有限公司	966,080.00		2,576,680.00	
	大连国通电气有限公司	24,732,697.00		24,924,150.01	
(3) 预收款项					
	内蒙古蒙能巴音风力发电有限公司	73,710,000.00			
(3) 其他应付款					
	大连华锐重工起重机有限公司	4,231,140.00		3,676,140.00	
	大连华锐重工铸业有限公司	22,121.69		22,121.69	
	萍乡市富海新能投资中心(有限合伙)	274,718,926.82		101,145,570.16	
	大连汇能投资中心(有限合伙)	55,676,395.78		20,502,480.45	

## 十、或有事项

### (一) 未决诉讼仲裁形成的或有负债及其财务影响

1. 公司于2011年9月19日收到北京仲裁委员会《关于(2011)京仲案字第0963号仲裁案答辩通知》，苏州美恩超导有限公司就与公司签署的相关采购合同所引起的争议向北京仲裁委员会递交了仲裁申请书，北京仲裁委员会已受理。公司已经向北京仲裁委员会提交了关于该仲裁案的答辩与反请求书相关材料，请求驳回苏州美恩超导有限公司的全部仲裁请求，并提出了反请求，北京仲裁

委员会已受理。目前案件尚无裁决结果。

2. 公司于 2011 年 10 月 14 日收到海南省第一中级人民法院《通知书》([2011]海南一中民初字第 62 号), 海南省第一中级人民法院针对苏州美恩超导有限公司诉大连国通电气有限公司、华能海南发电股份有限公司侵害其计算机软件著作权纠纷一案, 决定追加公司作为该案第三人参加诉讼。公司于 2011 年 12 月 2 日收到海南省第一中级人民法院《民事裁定书》([2011]海南一中民初字第 62 号)及《通知书》([2011]海南一中民初字第 62-1 号), 苏州美恩超导有限公司已经撤回对华能海南发电股份有限公司的诉讼, 海南省第一中级人民法院决定追加公司作为本案被告参加诉讼。公司于 2012 年 2 月 2 日收到海南省第一中级人民法院《民事裁定书》([2011]海南一中民初字第 62 号), 海南省第一中级人民法院裁定驳回原告苏州美恩超导有限公司的起诉。苏州美恩超导有限公司不服该裁定, 上诉至海南省高级人民法院。公司于 2012 年 4 月 1 日收到海南省高级人民法院《民事裁定书》([2012]琼立一终字第 14 号), 海南省高级人民法院做出终审裁定: 驳回原告苏州美恩超导有限公司的上诉, 维持原裁定。苏州美恩超导有限公司后向最高人民法院提出再审申请。公司于 2013 年 1 月 9 日收到最高人民法院民事裁定书([2012]民申字第 630 号), 最高人民法院裁定: 本案由本院提审; 再审期间, 中止原裁定的执行。公司于 2014 年 2 月 20 日收到最高人民法院民事裁定书([2013]民提字第 54 号), 最高人民法院裁定撤销海南省高级人民法院[2012]琼立一终字第 14 号民事裁定、撤销海南省第一中级人民法院[2011]海南一中民初字第 62 号民事裁定, 该案由海南省第一中级人民法院审理。公司于 2015 年 6 月 5 日收到海南省第一中级人民法院《民事判决书》, 判决驳回原告苏州美恩超导有限公司的全部诉讼请求, 公司于 2015 年 7 月 1 日收到苏州超导不服一审判决向海南省高级人民法院提出上诉的《民事上诉状》。截至资产负债表日, 案件尚在审理当中。

3. 公司于 2011 年 12 月 29 日收到北京市高级人民法院《民事裁定书》([2011]高民初字第 4193 号)。美国超导公司、美国超导 WINDTEC 有限责任公司、苏州美恩超导有限公司(以下简称原告)以侵害技术秘密为由向北京市高级人民法院提交《民事起诉状》, 起诉公司及公司 3 名员工, 北京市高级人民法院已裁定将本案交由北京市第一中级人民法院审理。原告于 2015 年 6 月 15 日向北京市第一中级人民法院提交书面申请请求撤回起诉。

4. 公司于 2015 年 7 月 9 日收到美国超导公司、美国超导 WINDTEC 有限责任公司、苏州美恩超导有限公司(以下合并简称原告)向北京知识产权法院提交的《民事起诉状》, 原告以侵害商业秘密为由起诉公司及公司三名员工。截止目前, 该案正在审理过程中, 尚无裁决结果。

5. 公司于 2011 年 10 月 21 日收到北京市第一中级人民法院《民事应诉通知书》([2011]一中民初字第 15524 号), 苏州美恩超导有限公司以侵害计算机软件著作权为由起诉公司, 北京市第一

中级人民法院已受理。因公司与苏州美恩超导有限公司在相关采购合同中明确约定了仲裁条款，公司向北京市第一中级人民法院提起管辖权异议申请，北京市第一中级人民法院、北京市高级人民法院裁定驳回公司申请。公司不服北京市高级人民法院民事裁定，向最高人民法院提出再审申请；公司于 2014 年 2 月 20 日收到最高人民法院于北京诉讼案的民事裁定书（[2013]民提字第 55 号），最高人民法院裁定维持北京市高级人民法院[2012]高民终字第 1289 号民事裁定。北京市第一中级人民法院于 2014 年 7 月 16 日就恢复本案审理、答辩和举证事宜组织原被告双方谈话。2014 年 9 月 15 日进行了庭审。2015 年 4 月 23 日，公司收到北京市第一中级人民法院一审判决，判决驳回原告苏州美恩超导有限公司的全部诉讼请求。苏州美恩超导有限公司不服判决，已于 2015 年 5 月 21 日向北京市高级人民法院提出上诉，目前该案尚无判决结果。

6. 当地时间 2015 年 12 月 9 日，美国威斯康星州地区法院就美国司法部起诉公司及三名自然人一案进行聆讯，公司聘请的美国律师前往参加了聆讯。美国司法部对公司及三名自然人提起刑事案件诉讼，诉称公司及其他三被告在与美国超导公司及其关联公司的业务往来中涉嫌电信诈骗、刑事版权侵犯、窃取商业机密以及共谋。截止目前，该案正在审理过程中，尚无裁决结果。

7. 公司于 2014 年 12 月 5 日收到中国国际经济贸易仲裁委员会《DM201411140 号采购合同争议案仲裁通知》（[2014]中国贸仲京字第 032377 号），连云港中复连众复合材料集团有限公司以公司在收货后未能依约履行付款义务为由，向中国国际经济贸易仲裁委员会提出仲裁申请，中国国际经济贸易仲裁委员会已受理。截至资产负债表日，公司四家子公司的股权及部分银行账户被冻结。截至目前，该案尚无裁决结果。

8. 中国船舶工业股份有限公司之全资子公司中船澄西船舶修造有限公司以公司未按合同约定接收货物、支付货款为由，向北京市海淀区人民法院起诉公司。2015 年 1 月 20 日，公司收到了北京市海淀区人民法院《应诉通知书》（[2015]海民商初字第 6263、6264、6266、6268、6270 号）。截至目前，该案尚无裁决结果。

9. 公司于 2014 年 4 月 24 日收到河北省保定市中级人民法院送达的《民事起诉状》等相关司法文书。中航惠腾风电设备股份有限公司起诉要求公司支付 43,022,099 元质保金及同期银行贷款利息。河北省保定市中级人民法院根据中航惠腾风电设备股份有限公司申请以及其提供的担保，裁定冻结公司存款 43,022,099 元或查封等值财产，并据此冻结了公司在北京相关银行开立的若干银行账户。公司向保定市中级人民法院、河北省高级人民法院提起管辖权异议被驳回后向最高人民法院提起申诉，2015 年 8 月 21 日，最高人民法院已作出将本案移送至北京市第一中级人民法院审理的裁定。公司于 2015 年 11 月 20 日收到北京市第一中级人民法院送达的《民事起诉状》等相关司法文书，中航惠腾风电设备股份有限公司变更起诉金额，要求公司支付 71,279,899 元质保金及同



期银行贷款利息并诉讼费用。北京市第一中级人民法院根据中航惠腾风电设备股份有限公司申请以及其提供的担保，裁定冻结公司存款 57,715,934.40 元或查封等值财产，并据此冻结了公司在北京相关银行开立的若干银行账户。截至目前，本案正在审理过程中，尚无裁决结果。

10. 公司于 2014 年 12 月 11 日收到北京市海淀区人民法院《应诉通知书》等相关司法文书。上海申光高强度螺栓有限公司起诉要求公司及华锐风电科技(甘肃)有限公司等 9 家全资子公司支付所欠货款及违约金等金额共计约 5,862 万元。截至目前，本案正在审理过程中，尚无裁决结果。

## (二)其他或有负债及其财务影响

1. 根据《中华人民共和国证券法》、《最高人民法院关于审理证券市场因虚假陈述引发的民事赔偿案件的若干规定》有关规定，公司利用有关日期的全体股东名册以及查询的公司股票在二级市场交易价格变动情况，对预计赔偿股份总额、直接投资损失及其相关的佣金、印花税和资金利息等进行了测算。根据测算，公司预计并计提投资损失赔偿金额为 216,121,171.24 元。

2. 公司依据收到的客户发来的索赔函件预提预计负债 448,450,167.33 元。

## 十一、承诺事项

截止 2015 年 12 月 31 日，本公司开具的未到期退回的各类保函余额为 180,674,350.00 元。

## 十二、资产负债表日后非调整事项

1. 2016 年 1 月 4 日，北京新能华起投资顾问有限责任公司、拉萨开发区富鼎顺投资有限公司、萍乡市瑞华丰能投资管理有限公司、SINARIN INVESTMENT LIMITED、西藏丰达投资咨询有限公司、西藏新宏投资咨询有限公司、西藏林芝鼎方源投资顾问有限公司所持有的限售股 724,500,000 股上市流通。

2. 2016 年 1 月 13 日，北京华丰能投资有限公司所持有的 120,000,000 股限售股上市流通。

3. 华锐风电科技(大连)装备有限公司不服大长国土资收决字(2015)第 001 号《收回国有建设用地使用权决定书》，华锐风电科技(大连)临港有限公司不服大长国土资收决字(2015)第 002 号《收回国有建设用地使用权决定书》，分别向辽宁省瓦房店市人民法院对大连市国土资源和房屋局长兴岛国土资源分局提起行政诉讼。华锐风电科技(大连)装备有限公司、华锐风电科技(大连)临港有限公司于 2016 年 2 月 2 日收到辽宁省瓦房店市人民法院《受理通知书》([2016]辽 0281 行初 13 号、14 号)，辽宁省瓦房店市人民法院决定受理上述两案件。

## 十三、其他重大事项



1. 2014年12月15日,经公司2014年第三次临时股东大会审议通过2013年度资本公积金转增股本方案,以公司2013年12月31日总股本402,040万股为基数,以资本公积金向全体股东转增股本,每10股转增5股,共计转增201,020万股。2014年12月31日,本次资本公积金转增股本已完成,除大连重工·起重集团有限公司之外的其他21家发起人股东于本次资本公积金转增股本后取得的合计1,440,000,000股转增股份已划转(记入)至萍乡市富海新能投资中心(有限合伙)、大连汇能投资中心(有限合伙)的证券账户(股东账户)中;目前,萍乡市富海新能投资中心(有限合伙)持有公司1,197,303,370股股份,持股比例为19.85%;大连汇能投资中心(有限合伙)持有公司242,696,630股股份,持股比例为4.02%。

大连重工·起重集团有限公司在其出具的《承诺函》中提到:大连重工·起重集团有限公司属于国有控股公司,根据有关法律规定,股份让渡事宜将报请相关国资监管部门批准后实施。大连重工·起重集团有限公司通过本次资本公积金转增股本所获得的338,980,000股转增股份,将先行让予由大连重工·起重集团有限公司及投资人共同指定的机构或企业代为管理。

2. 公司于2015年6月8日收到北京市第二中级人民法院《应诉通知书》等相关司法文书。伊犁颐源智地有限公司起诉要求公司股东萍乡市富海新能投资中心(有限合伙)、大连汇能投资中心(有限合伙)向其返还公司的转增股份共3,300万股;要求公司公告确认向其转增3,300万股股份,并相应变更股东名册及工商登记,争议标的数额为人民币16,500万元(以每股5元计算);要求中国证券登记结算有限责任公司将前述股份从二被告股东证券账户计入原告证券账户;并要求上述被告间承担连带责任及诉讼费用。公司收到司法文书后于15日内提出管辖权异议,2015年8月10日,公司收到第(2015)二中民(商)初字第06074号民事裁定书,裁定本案移送北京市第一中级人民法院处理。截至目前,本案正在审理过程中,尚无裁决结果。

公司于2015年6月8日收到北京市第二中级人民法院《应诉通知书》等相关司法文书。北京普丰行投资顾问有限公司起诉要求公司股东萍乡市富海新能投资中心(有限合伙)、大连汇能投资中心(有限合伙)向其返还公司的转增股份共1,200万股;要求公司公告确认向其转增1,200万股股份,并相应变更股东名册及工商登记,争议标的数额为人民币6,000万元(以每股5元计算);要求中国证券登记结算有限责任公司将前述股份从二被告股东证券账户计入原告证券账户;并要求上述被告间承担连带责任及诉讼费用。公司收到司法文书后于15日内提出管辖权异议。2015年8月10日,公司收到第(2015)二中民(商)初字第06072号民事裁定书,裁定本案移送北京市第一中级人民法院处理。截至目前,本案正在审理过程中,尚无裁决结果。

公司于2016年1月7日收到公司第一大股东萍乡市富海新能投资中心(有限合伙)转来的民事起诉状、应诉通知书([2015]沪一中民四(商)初字第96号)等司法文书复印件。公司的三家股东西

藏新盟投资发展有限公司、西藏丰达投资咨询有限公司、西藏新宏投资咨询有限公司与中国证券登记结算有限责任公司上海分公司、萍乡市富海新能投资中心(有限合伙)、大连汇能投资中心(有限合伙)返还原物纠纷一案已由上海市第一中级人民法院受理。公司于2016年1月19日收到上海市第一中级人民法院送达的《参加诉讼通知书》，因本案处理结果同公司有法律上的利害关系，法院通知公司作为上述案件的第三人参加诉讼。截止目前，该案正在审理过程中，尚无裁决结果。

3. 2015年9月7日，公司与大连重工·起重集团有限公司签订《收购意向协议书》，公司就转让所持有的全资子公司华锐风电科技(大连)临港有限公司及华锐风电科技(大连)装备有限公司100%股权，与大连重工·起重集团有限公司成意向协议。本次股权转让价格尚不确定，交易价格最终以双方及相关国资委监管机构认可的具有证券从业资格的资产评估事务所出具的资产评估报告作为最终定价的依据，但本次股权收购的价格不得低于目标公司净资产值。

#### 十四、补充资料

##### (一) 非经常性损益

根据中国证券监督管理委员会《公开发行证券的公司信息披露解释性公告第1号—非经常性损益(2008)》的规定，本公司本期非经常性损益明细情况如下(收益为+，损失为-)：

项 目	本期数
非流动资产处置损益	-8,221,903.35
越权审批或无正式批准文件的税收返还、减免	
计入当期损益的政府补助，但与公司业务密切相关，按照国家统一标准定额或定量享受的政府补助除外	6,334,538.74
计入当期损益的对非金融企业收取的资金占用费，但经国家有关部门批准设立的有经营资格的金融机构对非金融企业收取的资金占用费除外	
企业合并的合并成本小于合并时应享有被合并单位可辨认净资产公允价值产生的损益	
非货币性资产交换损益	
委托投资损益	
因不可抗力因素，如遭受自然灾害而计提的各项资产减值准备	
债务重组损益	49,055,292.68
企业重组费用，如安置职工的支出、整合费用等	
交易价格显失公允的交易产生的超过公允价值部分的损益	
同一控制下企业合并产生的子公司期初至合并日的当期净损益	
与公司主营业务无关的预计负债产生的损益	

除同公司正常经营业务相关的有效套期保值业务外，持有以公允价值计量且其变动计入当期损益的金融资产、以公允价值计量且其变动计入当期损益的金融负债产生的公允价值变动损益，以及处置以公允价值计量且其变动计入当期损益的金融资产、以公允价值计量且其变动计入当期损益的金融负债和可供出售金融资产取得的投资收益	45,889,861.31
单独进行减值测试的应收款项减值准备转回	
对外委托贷款取得的损益	
采用公允价值模式进行后续计量的投资性房地产公允价值变动产生的损益	
根据税收、会计等法律、法规的要求对当期损益进行一次性调整对当期损益的影响	
受托经营取得的托管费收入	
除上述各项之外的其他营业外收支净额	-1,158,061,933.57
其他符合非经常性损益定义的损益项目	
小 计	-1,065,004,144.19
减：所得税影响数(所得税费用减少以“-”表示)	
非经常性损益净额	-1,065,004,144.19
其中：归属于母公司股东的非经常性损益	-1,065,004,144.19
归属于少数股东的非经常性损益	

## (二) 净资产收益率和每股收益

### 1. 明细情况

根据中国证券监督管理委员会《公开发行证券公司信息编报规则第9号—净资产收益率和每股收益的计算及披露》(2010修订)的规定，本公司本期加权平均净资产收益率及基本每股收益和稀释每股收益如下：

报告期利润	加权平均净资产收益率(%)	每股收益(元/股)	
		基本每股收益	稀释每股收益
归属于公司普通股股东的净利润	-68.18	-0.74	-0.74
扣除非经常性损益后归属于公司普通股股东的净利润	-51.87	-0.56	-0.56

### 2. 计算过程

#### (1) 加权平均净资产收益率的计算过程

项 目	序号	本期数
归属于公司普通股股东的净利润	1	-4,452,269,814.73
非经常性损益	2	-1,065,004,144.19
扣除非经营性损益后的归属于公司普通股股东的净利润	3=1-2	-3,387,265,670.54
归属于公司普通股股东的期初净资产	4	8,787,556,791.20
其他综合收益变动	5	-62,121,338.97



新增净资产次月起至报告期期末的累计月数	6	6
报告期回购或现金分红等减少的、归属于公司普通股股东的净资产	7	
减少净资产次月起至报告期期末的累计月数	8	
其他交易或事项引起的净资产增减变动	9	
发生其他净资产增减变动次月起至报告期期末的累计月数	10	
报告期月份数	11	12
加权平均净资产	12[注]	6,530,361,214.35
加权平均净资产收益率(%)	13=1/12	-68.18
扣除非经常性损益后加权平均净资产收益率(%)	14=3/12	-51.87

[注]12=4+1\*0.5+5\*6/11-7\*8/11±9\*10/11

(2) 基本每股收益的计算过程

项 目	序号	本期数
归属于公司普通股股东的净利润	1	-4,452,269,814.73
非经常性损益	2	-1,065,004,144.19
扣除非经营性损益后的归属于公司普通股股东的净利润	3=1-2	-3,387,265,670.54
期初股份总数	4	6,030,600,000.00
报告期因公积金转增股本或股票股利分配等增加股份数	5	
报告期因发行新股或债转股等增加股份数	6	
增加股份次月起至报告期期末的累计月数	7	
报告期因回购等减少股份数	8	
减少股份次月起至报告期期末的累计月数	9	
报告期缩股数	10	
报告期月份数	11	
发行在外的普通股加权平均数	12	6,030,600,000.00
基本每股收益	13=1/12	-0.74
扣除非经常损益基本每股收益	14=3/12	-0.56

[注]12=4+5+6×7/11-8×9/11-10

(3) 稀释每股收益的计算过程与基本每股收益的计算过程相同。

(三) 公司主要财务报表项目的异常情况及原因说明

1. 合并资产负债表项目

报表项目	期末数较期初 数变动幅度	变动原因说明
货币资金	73.28%	主要系本期加大收款力度所致。
应收票据	-74.07%	主要系年初商业承兑汇票到期转出。




存货	-45.91%	主要系本期加大质保期内机组运维投入从而库存消耗较多，以及计提的存货跌价准备增加较多所致。
可供出售金融资产	-100.00%	主要系出售华能新能源H股所致。
长期股权投资	525.66%	主要系新增投资所致。
递延所得税资产	-100.00%	主要系本期经营形势恶化，预计未来无法取得足够抵扣的应纳税所得额，转出原计提的递延所得税资产所致。
其他非流动资产	-44.20%	主要系主要系预付工程款结算所致。
应付票据	99.39%	主要系票据结算增加，期末开具较多的银行承兑汇票所致。
预收款项	-32.52%	主要是公司项目产品交付所致。
应付职工薪酬	594.39%	主要系公司计提项目奖金所致。
应交税费	-94.16%	主要系公司业务规模下滑，应交增值税减少所致。
其他应付款	58.94%	主要系本年末未支付的代收资产包增加所致
预计负债	199.03%	主要系本年末依据业主索赔函确认相关费用及赔偿支出所致

## 2. 合并利润表项目

报表项目	本期数较上年数变动幅度	变动原因说明
营业收入	-61.53%	主要系本期完成机组台数减少所致。
营业成本	-60.07%	本期收入规模大幅下滑所致。
销售费用	129.22%	主要系现场修配改及服务费用增加，该等费用为公司已实现销售风力发电机组的运维服务费用。本年度为改善客户使用体验，公司对大部分已售风力发电机组进行全面的技术升级；并加强了日常的运维服务投入，做到实时响应及快速故障排除，提升了已售风力发电机组的可利用率，但也导致相关支出大幅增加。
财务费用	-105.59%	主要系上期末公司大部分企业债券到期偿付，本期利息支出减少较多所致。
资产减值损失	322.93%	主要系因市场变化、产品战略调整以及技术升级等因素导致计提的存货跌价准备增加较多所致。
投资收益	723.20%	主要系本期处置可供出售金融资产所取得的投资收益。
营业外收入	-94.00%	上期公司存在金额较大的债务重组利得。
营业外支出	214.14%	主要系为推动已售机组结束质保期以及加快货款回收而发生的债权减免以及计提的赔偿金额。
所得税费用	-228.79%	预计未来无法取得足够抵扣的应纳税所得额，转出原计提的递延所得税资产所致。
其他综合收益的税后净额	-36.76%	主要系本期处置可供出售金融资产转出相关公允价值变动累计利得所致。

华锐风电科技(集团)股份有限公司

2016年4月14日



# 营业执照

(副本)


注册号 330000000072174 (1/1)

名称 中汇会计师事务所(特殊普通合伙)  
 类型 特殊的普通合伙企业  
 主要经营场 杭州市江干区新业路8号华联时代大厦A幢601室  
 执行事务合伙人 余强  
 成立日期 2013年12月19日  
 合伙期限 2013年12月19日至长期  
 经营范围 审查企业会计报表、出具审计报告;验证企业资本,出具验资报告;办理企业合并、分立、清算事宜中的审计业务,出具有关报告;基本建设年度决算审计;代理记账;会计咨询、税务咨询、管理咨询、会计培训;法律、法规规定的其他业务。  
 (依法须经批准的项目,经相关部门批准后方可开展经营活动)



仅供中汇会审[2016]1808号报告书使用

登记机关



2015年 03月 17日





证书序号: 000432

# 会计师事务所 证券、期货相关业务许可证



经财政部、中国证券监督管理委员会审查, 批准

中汇会计师事务所 (特殊普通合伙)

执行证券、期货相关业务。

首席合伙人: 余强

仅供中汇会审 [2016]1808号报告书使用





证书号: 45

发证时间: 二〇一七年十二月三十日  
证书有效期至: 二〇一七年十二月三十日

# 说明

1. 《会计师事务所执业证书》是证明持有人经财政部门依法审批, 准予执行注册会计师法定业务的凭证。
2. 《会计师事务所执业证书》记载事项发生变动的, 应当向财政部门申请换发。
3. 《会计师事务所执业证书》不得伪造、涂改、出租、出借、转让。
4. 会计师事务所终止, 应当向财政部门交回《会计师事务所执业证书》。



## 会计师事务所 执业证书

名称: 中汇会计师事务所(特殊普通合伙)

余强

主任会计师:

杭州市江干区新业路8号  
华联时代大厦A幢601室

办公场所:

特殊普通合伙

组织形式:

仅供中汇会评[2016]1808号报告使用

33000014

会计师事务所编号:

人民币1000万元

注册资本(出资额):

浙财会〔2013〕54号

批准设立文号:

2013年12月4日

批准设立日期: