

# 审计报告

---

苏州智浦芯联电子科技有限公司

会审字[2015]4109号

华普天健会计师事务所(特殊普通合伙)

中国·北京

## 目 录

<u>序号</u>	<u>内 容</u>	<u>页码</u>
1	审计报告	1-2
2	合并资产负债表	3
3	合并利润表	4
4	合并现金流量表	5
5	合并所有者权益变动表	6-8
6	母公司资产负债表	9
7	母公司利润表	10
8	母公司现金流量表	11
9	母公司所有者权益变动表	12-14
10	财务报表附注	15-78



# 华普天健会计师事务所

HuaPu TianJian Certified Public Accountants

会审字[2015]4109号

## 审计报告

苏州智浦芯联电子科技有限公司全体股东：

我们审计了后附的苏州智浦芯联电子科技有限公司（以下简称“智浦芯联”）财务报表，包括2015年11月30日、2014年12月31日、2013年12月31日的合并及母公司资产负债表，2015年1-11月、2014年度、2013年度的合并及母公司利润表、合并及母公司现金流量表、合并及母公司所有者权益变动表以及财务报表附注。

### 一、管理层对财务报表的责任

编制和公允列报财务报表是智浦芯联管理层的责任。这种责任包括：（1）按照企业会计准则的规定编制财务报表，并使其实现公允反映；（2）设计、执行和维护必要的内部控制，以使财务报表不存在由于舞弊或错误而导致的重大错报。

### 二、注册会计师的责任

我们的责任是在执行审计工作的基础上对财务报表发表审计意见。我们按照中国注册会计师审计准则的规定执行了审计工作。中国注册会计师审计准则要求我们遵守中国注册会计师职业道德守则，计划和执行审计工作以对财务报表是否不存在重大错报获取合理保证。

审计工作涉及实施审计程序，以获取有关财务报表金额和披露的审计证据。选择的审计程序取决于注册会计师的判断，包括对由于舞弊或错误导致的财务报表重大错报风险的评估。在进行风险评估时，注册会计师考虑与财务报表编制和公允列报相关的内部控制，以设计恰当的审计程序，但目的并非对内部控制的有效性发表意见。审计工作还包括评价管理层选用会计政策的恰当性和作出会计估计的合理性，以及评价财务报表的总体列报。

我们相信，我们获取的审计证据是充分、适当的，为发表审计意见提供了基础。



### 三、审计意见

我们认为，智浦芯联财务报表在所有重大方面按照企业会计准则的规定编制，公允反映了智浦芯联 2015 年 11 月 30 日、2014 年 12 月 31 日、2013 年 12 月 31 日的合并及母公司的财务状况以及 2015 年 1-11 月、2014 年度、2013 年度合并及母公司的经营成果和现金流量。

华普天健会计师事务所



中国注册会计师：

宋文  
中国注册会计师  
宋文  
340100030027

中国注册会计师：

宛云龙  
中国注册会计师  
宛云龙  
110100323

二〇一五年十二月十五日

## 合并资产负债表

编制单位：苏州智浦芯联电子科技有限公司

金额单位：人民币元

资产	附注	2015年11月30日	2014年12月31日	2013年12月31日	负债和所有者权益	附注	2015年11月30日	2014年12月31日	2013年12月31日
流动资产：					流动负债：				
货币资金	五、1	18,446,056.43	15,254,291.10	14,400,788.84	短期借款				
结算备付金					向中央银行借款				
拆出资金					吸收存款及同业存放				
以公允价值计量且其变动计入当期损益的金融资产					拆入资金				
衍生金融资产					以公允价值计量且其变动计入当期损益的金融负债				
应收票据	五、2	518,627.29	102,752.80	53,140.00	衍生金融负债				
应收账款	五、3	15,512,011.68	7,535,960.71	6,579,098.27	应付票据	五、12	9,583,510.29	13,329,209.89	13,049,974.95
预付款项	五、4	226,873.69	1,544,657.24	679,229.65	应付账款	五、13	18,257,147.07	15,089,117.78	7,096,973.03
应收保费					预收账款	五、14	192,109.77	1,217,875.00	118,938.10
应收分保账款					卖出回购金融资产款				
应收分保合同准备金					应付手续费及佣金				
应收利息					应付职工薪酬	五、15	680,145.32	91,059.46	78,153.03
应收股利					应交税费	五、16	444,992.37	58,607.31	29,861.34
其他应收款	五、5	177,822.71	151,716.65	169,721.72	应付利息				
买入返售金融资产					应付股利				
存货	五、6	11,620,701.11	15,288,177.01	5,277,015.76	其他应付款	五、17	472,384.70	4,264,941.41	1,925,406.50
划分为持有待售的资产					应付分保账款				
一年内到期的非流动资产					保险合同准备金				
其他流动资产	五、7		76,126.32	10,994.59	代理买卖证券款				
<b>流动资产合计</b>		<b>46,502,092.91</b>	<b>39,953,681.83</b>	<b>27,169,988.83</b>	代理承销证券款				
非流动资产：					划分为持有待售的负债				
发放贷款及垫款					一年内到期的非流动负债				
可供出售金融资产					其他流动负债				
持有至到期投资					<b>流动负债合计</b>		<b>29,630,289.52</b>	<b>34,050,810.85</b>	<b>22,299,306.95</b>
长期应收款					非流动负债：				
长期股权投资					长期借款				
投资性房地产					应付债券				
固定资产	五、8	568,935.41	53,544.42	45,705.08	其中：优先股				
在建工程					永续债				
工程物资					长期应付款				
固定资产清理					长期应付职工薪酬				
生产性生物资产					专项应付款				
油气资产					预计负债				
无形资产					递延收益				
开发支出					递延所得税负债				
商誉	五、9				其他非流动负债				
长期待摊费用	五、10	97,222.22	25,230.70	63,076.90	<b>非流动负债合计</b>				
递延所得税资产	五、11	119,901.18	54,792.10	45,530.53	<b>负债合计</b>		<b>29,630,289.52</b>	<b>34,050,810.85</b>	<b>22,299,306.95</b>
其他非流动资产					所有者权益：				
<b>非流动资产合计</b>		<b>786,058.81</b>	<b>133,567.22</b>	<b>154,312.51</b>	实收资本	五、18	12,000,000.00	5,000,000.00	5,000,000.00
					其他权益工具				
					其中：优先股				
					永续债				
					资本公积	五、19	30,572.22		
					减：库存股				
					其他综合收益				
					专项储备				
					盈余公积	五、20	573,048.03	103,643.82	2,499.44
					一般风险准备				
					未分配利润	五、21	5,084,814.17	932,794.38	22,494.95
					归属于母公司所有者权益合计		17,688,434.42	6,036,438.20	5,024,994.39
					少数股东权益		-30,572.22		
					<b>所有者权益合计</b>		<b>17,657,862.20</b>	<b>6,036,438.20</b>	<b>5,024,994.39</b>
<b>资产总计</b>		<b>47,288,151.72</b>	<b>40,087,249.05</b>	<b>27,324,301.34</b>	<b>负债和所有者权益总计</b>		<b>47,288,151.72</b>	<b>40,087,249.05</b>	<b>27,324,301.34</b>

法定代表人：杨全



主管会计工作负责人：李桂设

李桂设

会计机构负责人：李桂设

李桂设



## 合并利润表

编制单位：苏州智浦芯联电子科技有限公司

金额单位：人民币元

项 目	附注	2015年1-11月	2014年度	2013年度
一、营业收入	五、22	87,250,674.03	54,661,245.41	35,817,573.92
减：营业成本	五、22	74,383,804.66	46,772,683.53	30,752,443.58
营业税金及附加	五、23	115,386.85	52,853.19	42,335.06
销售费用	五、24	2,619,165.80	2,586,532.99	1,476,491.04
管理费用	五、25	7,332,859.04	4,538,396.73	3,618,481.68
财务费用	五、26	-282,667.43	-365,589.33	-50,341.06
资产减值损失	五、27	521,261.19	74,092.60	364,137.40
加：公允价值变动收益（损失以“-”号填列）				
投资收益（损失以“-”号填列）				
其中：对联营企业和合营企业的投资收益				
汇兑收益（损失以“-”号填列）				
二、营业利润（亏损以“-”号填列）		2,560,863.92	1,002,275.70	-385,973.78
加：营业外收入	五、28	2,344,352.00		407,000.00
其中：非流动资产处置利得				
减：营业外支出	五、29	473.33	93.46	200.00
其中：非流动资产处置损失				
三、利润总额（亏损总额以“-”号填列）		4,904,742.59	1,002,182.24	20,826.22
减：所得税费用	五、30	283,318.59	-9,261.57	-45,517.18
四、净利润（净亏损以“-”号填列）		4,621,424.00	1,011,443.81	66,343.40
归属于母公司所有者的净利润		4,621,424.00	1,011,443.81	66,343.40
少数股东损益				
六、其他综合收益的税后净额				
归属母公司所有者的其他综合收益的税后净额				
（一）以后不能重分类进损益的其他综合收益				
1、重新计量设定受益计划净负债或净资产的变动				
2、权益法下在被投资单位不能重分类进损益的其他综合收益中享有的份额				
（二）以后将重分类进损益的其他综合收益				
1、权益法下在被投资单位以后将重分类进损益的其他综合收益中享有的份额				
2、可供出售金融资产公允价值变动损益				
3、持有至到期投资重分类为可供出售金融资产损益				
4、现金流量套期损益的有效部分				
5、外币财务报表折算差额				
6、其他				
归属于少数股东的其他综合收益的税后净额				
八、综合收益总额		4,621,424.00	1,011,443.81	66,343.40
归属于母公司所有者的综合收益总额		4,621,424.00	1,011,443.81	66,343.40
归属于少数股东的综合收益总额				

法定代表人：杨全

主管会计工作负责人：李桂设

会计机构负责人：李桂设



李桂设

李桂设



## 合并现金流量表

编制单位：苏州智浦芯联电子科技有限公司


金额单位：人民币元

项 目	附注	2015年1-11月	2014年度	2013年度
<b>一、经营活动产生的现金流量：</b>				
销售商品、提供劳务收到的现金		92,231,508.36	63,989,832.14	35,048,707.21
客户存款和同业存放款项净增加额				
向中央银行借款净增加额				
向其他金融机构拆入资金净增加额				
收到原保险合同保费取得的现金				
收到再保险业务现金净额				
保户储金及投资款净增加额				
处置以公允价值计量且其变动计入当期损益的金融资产净增加额				
收取利息、手续费及佣金的现金				
拆入资金净增加额				
回购业务资金净增加额				
收到的税费返还				
收到其他与经营活动有关的现金	五、31(1)	2,344,352.00	2,274,602.41	2,132,350.41
经营活动现金流入小计		94,575,860.36	66,264,434.55	37,181,057.62
购买商品、接受劳务支付的现金		84,234,560.34	58,229,861.28	19,136,609.99
客户贷款及垫款净增加额				
存放中央银行和同业款项净增加额				
支付原保险合同赔付款项的现金				
支付利息、手续费及佣金的现金				
支付保单红利的现金				
支付给职工以及为职工支付的现金		2,221,477.79	1,644,138.47	1,617,774.84
支付的各项税费		1,082,705.70	488,485.37	369,794.65
支付其他与经营活动有关的现金	五、31(2)	10,881,527.16	5,400,492.54	3,390,587.60
经营活动现金流出小计		98,420,270.99	65,762,977.66	24,514,767.08
经营活动产生的现金流量净额		-3,844,410.63	501,456.89	12,666,290.54
<b>二、投资活动产生的现金流量：</b>				
收回投资收到的现金				
取得投资收益收到的现金				
处置固定资产、无形资产和其他长期资产收回的现金净额				
处置子公司及其他营业单位收到的现金净额				
收到其他与投资活动有关的现金	五、31(3)	300,221.97	381,593.24	62,511.19
投资活动现金流入小计		300,221.97	381,593.24	62,511.19
购建固定资产、无形资产和其他长期资产支付的现金		264,768.61	29,547.87	118,490.59
投资支付的现金				
质押贷款净增加额				
取得子公司及其他营业单位支付的现金净额				
支付其他与投资活动有关的现金				
投资活动现金流出小计		264,768.61	29,547.87	118,490.59
投资活动产生的现金流量净额		35,453.36	352,045.37	-55,979.40
<b>三、筹资活动产生的现金流量：</b>				
吸收投资收到的现金		7,000,000.00		
其中：子公司吸收少数股东投资收到的现金				
取得借款收到的现金				
发行债券收到的现金				
收到其他与筹资活动有关的现金			5,720,765.06	
筹资活动现金流入小计		7,000,000.00	5,720,765.06	
偿还债务支付的现金				
分配股利、利润或偿付利息支付的现金				
其中：子公司支付给少数股东的股利、利润				
支付其他与筹资活动有关的现金	五、31(4)	2,254,300.40		13,049,974.95
筹资活动现金流出小计		2,254,300.40		13,049,974.95
筹资活动产生的现金流量净额		4,745,699.60	5,720,765.06	-13,049,974.95
<b>四、汇率变动对现金及现金等价物的影响</b>				
<b>五、现金及现金等价物净增加额</b>				
加：期初现金及现金等价物余额	五、32	7,925,803.81	1,350,813.89	1,790,477.70
六、期末现金及现金等价物余额	五、32	8,862,546.14	7,925,081.21	1,350,813.89


法定代表人：杨全



主管会计工作负责人：李桂设



会计机构负责人：李桂设





# 合并所有者权益变动表

编制单位：苏州智通芯联电子科技有限公司


金额单位：人民币元

项目	2015年1-11月										少数股东权益	所有者权益合计	
	归属于母公司所有者权益												
	实收资本	其他权益工具		资本公积	减：库存股	其他综合收益	专项储备	盈余公积	一般风险准备	未分配利润			其他
优先股		永续债	其他										
一、上年年末余额	5,000,000.00						103,643.82		932,794.38				6,036,438.20
加：会计政策变更													
前期差错更正													
同一控制下企业合并													
其他													
二、本年初余额	5,000,000.00						103,643.82		932,794.38				6,036,438.20
三、本增减变动金额(减少以“-”号填列)	7,000,000.00			30,572.22			469,404.21		4,152,019.79				11,621,424.00
(一) 综合收益总额									4,621,424.00				4,621,424.00
(二) 股东投入和减少资本	7,000,000.00			30,572.22									7,000,000.00
1. 股东投入的普通股	7,000,000.00												7,000,000.00
2. 其他权益工具持有者投入资本													
3. 股份支付计入所有者权益的金额													
3. 其他				30,572.22									-30,572.22
(三) 利润分配													
1. 提取盈余公积							469,404.21		-469,404.21				
2. 提取一般风险准备													
3. 对所有者(或股东)的分配													
4. 其他													
(四) 股东权益内部结转													
1. 资本公积转增股本													
2. 盈余公积转增股本													
3. 盈余公积弥补亏损													
4. 其他													
(五) 专项储备													
1. 本期提取													
2. 本期使用													
(六) 其他													
四、本年年末余额	12,000,000.00			30,572.22			573,048.03		5,084,814.17				17,657,862.20

法定代表人：杨全

主管会计工作负责人：李桂设

会计机构负责人：李桂设





# 合并所有者权益变动表

编制单位：苏州智通芯联电子科技有限公司

金额单位：人民币元

项目	2014年度										少数股东权益	所有者权益合计
	归属于母公司所有者权益											
	实收资本	其他权益工具		资本公积	减：库存股	其他综合收益	专项储备	盈余公积	一般风险准备	未分配利润		
	优先股	永续债	其他									
一、上年年末余额	5,000,000.00							2,499.44		22,494.95		5,024,994.39
加：会计政策变更												
前期差错更正												
同一控制下企业合并												
其他												
二、本年初余额	5,000,000.00							2,499.44		22,494.95		5,024,994.39
三、本年年末余额(减少以“-”号填列)								101,144.38		910,299.43		1,011,443.81
(一) 综合收益总额										1,011,443.81		1,011,443.81
(二) 股东投入和减少资本												
1. 股东投入的普通股												
2. 其他权益工具持有者投入资本												
3. 股份支付计入所有者权益的金额												
3. 其他												
(三) 利润分配												
1. 提取盈余公积								101,144.38		-101,144.38		
2. 提取一般风险准备								101,144.38		-101,144.38		
3. 对所有者(或股东)的分配												
4. 其他												
(四) 股东权益内部结转												
1. 资本公积转增股本												
2. 盈余公积转增股本												
3. 盈余公积弥补亏损												
4. 其他												
(五) 专项储备												
1. 本期提取												
2. 本期使用												
(六) 其他												
四、本年年末余额	5,000,000.00							103,643.82		932,794.38		6,036,438.20



法定代表人：杨全

主管会计工作负责人：李桂设

会计机构负责人：李桂设

# 合并所有者权益变动表

编制单位: 苏州智浦芯联电子科技有限公司

金额单位: 人民币元

项目	2013年度										少数股东权益	所有者权益合计	
	归属于母公司所有者权益												
	实收资本	其他权益工具		资本公积	减: 库存股	其他综合收益	专项储备	盈余公积	一般风险准备	未分配利润			其他
	优先股	永续债	其他										
一、上年年末余额	5,000,000.00												4,958,650.99
加: 会计政策变更													
前期差错更正													
其他													
二、本年初余额	5,000,000.00												4,958,650.99
三、本增减变动金额(减少以“-”号填列)													
(一) 综合收益总额													
(二) 股东投入和减少资本													
1. 股东投入的普通股													
2. 其他权益工具持有者投入资本													
3. 股份支付计入所有者权益的金额													
3. 其他													
(三) 利润分配													
1. 提取盈余公积								2,499.44					
2. 提取一般风险准备								2,499.44					
3. 对所有者(或股东)的分配													
4. 其他													
(四) 股东权益内部结转													
1. 资本公积转增股本													
2. 盈余公积转增股本													
3. 盈余公积弥补亏损													
4. 其他													
(五) 专项储备													
1. 本期提取													
2. 本期使用													
(六) 其他													
四、本年年末余额	5,000,000.00							2,499.44				22,494.95	5,024,994.39



法定代表人: 杨全

主管会计工作负责人: 李桂设

会计机构负责人: 李桂设



## 母 公 司 资 产 负 债 表

编制单位：苏州智浦芯联电子科技有限公司

金额单位：人民币元

资 产	附注	2015年11月30日	2014年12月31日	2013年12月31日	负债和所有者权益	附注	2015年11月30日	2014年12月31日	2013年12月31日
流动资产：					流动负债：				
货币资金		18,445,978.80	15,254,291.10	14,400,788.84	短期借款				
以公允价值计量且其变动计入当期损益的金融资产					以公允价值计量且其变动计入当期损益的金融负债				
衍生金融资产					衍生金融负债				
应收票据		518,627.29	102,752.80	53,140.00	应付票据		9,583,510.29	13,329,209.89	13,049,974.95
应收账款	十三、1	15,512,011.68	7,535,960.71	6,579,098.27	应付账款		18,238,229.34	15,089,117.78	7,096,973.03
预付款项		226,873.69	1,544,657.24	679,229.65	预收款项		192,109.77	1,217,875.00	118,938.10
应收利息					应付职工薪酬		680,145.32	91,059.46	78,153.03
应收股利					应交税费		444,992.37	58,607.31	29,861.34
其他应收款	十三、2	170,440.07	151,716.65	169,721.72	应付利息				
存货		11,620,701.11	15,288,177.01	5,277,015.76	应付股利				
划分为持有待售的资产					其他应付款		407,411.60	4,264,941.41	1,925,406.50
一年内到期的非流动资产					划分为持有待售的负债				
其他流动资产			76,126.32	10,994.59	一年内到期的非流动负债				
流动资产合计		46,494,632.64	39,953,681.83	27,169,988.83	其他流动负债				
非流动资产：					流动负债合计		29,546,398.69	34,050,810.85	22,299,306.95
可供出售金融资产					非流动负债：				
持有至到期投资					长期借款				
长期应收款					应付债券				
长期股权投资					其中：优先股				
投资性房地产					永续债				
固定资产		568,935.41	53,544.42	45,705.08	长期应付款				
在建工程					长期应付职工薪酬				
工程物资					专项应付款				
固定资产清理					预计负债				
生产性生物资产					递延收益				
油气资产					递延所得税负债				
无形资产					其他非流动负债				
开发支出					非流动负债合计				
商誉					负债合计		29,546,398.69	34,050,810.85	22,299,306.95
长期待摊费用		97,222.22	25,230.70	63,076.90	所有者权益：				
递延所得税资产		116,088.72	54,792.10	45,530.53	实收资本		12,000,000.00	5,000,000.00	5,000,000.00
其他非流动资产					其他权益工具				
非流动资产合计		782,246.35	133,567.22	154,312.51	其中：优先股				
					永续债				
					资本公积				
					减：库存股				
					其他综合收益				
					专项储备				
					盈余公积		573,048.03	103,643.82	2,499.44
					未分配利润		5,157,432.27	932,794.38	22,494.95
					所有者权益合计		17,730,480.30	6,036,438.20	5,024,994.39
资产总计		47,276,878.99	40,087,249.05	27,324,301.34	负债和所有者权益总计		47,276,878.99	40,087,249.05	27,324,301.34

法定代表人：杨全

主管会计工作负责人：李桂设

会计机构负责人：李桂设

杨全

李桂设

李桂设



## 母公司利润表

编制单位：苏州智浦芯联电子科技有限公司

金额单位：人民币元

项 目	附注	2015年1-11月	2014年度	2013年度
一、营业收入	十三、3	87,250,674.03	54,661,245.41	35,817,573.92
减：营业成本	十三、3	74,383,804.66	46,772,683.53	30,752,443.58
营业税金及附加		115,386.85	52,853.19	42,335.06
销售费用		2,619,165.80	2,586,532.99	1,476,491.04
管理费用		7,287,766.72	4,538,396.73	3,618,481.68
财务费用		-283,117.40	-365,589.33	-50,341.06
资产减值损失		490,372.92	74,092.60	364,137.40
加：公允价值变动收益（损失以“-”号填列）				
投资收益（损失以“-”号填列）				
其中：对联营企业和合营企业的投资收益				
二、营业利润（亏损以“-”号填列）		2,637,294.48	1,002,275.70	-385,973.78
加：营业外收入		2,344,352.00		407,000.00
其中：非流动资产处置利得				
减：营业外支出		473.33	93.46	200.00
其中：非流动资产处置损失				
三、利润总额（亏损总额以“-”号填列）		4,981,173.15	1,002,182.24	20,826.22
减：所得税费用		287,131.05	-9,261.57	-45,517.18
四、净利润（净亏损以“-”号填列）		4,694,042.10	1,011,443.81	66,343.40
五、其他综合收益的税后净额				
（一）以后不能重分类进损益的其他综合收益				
1、重新计量设定受益计划净负债或净资产的变动				
2、权益法下在被投资单位不能重分类进损益的其他综合收益中享有的份额				
（二）以后将重分类进损益的其他综合收益				
1、权益法下在被投资单位以后将重分类进损益的其他综合收益中享有的份额				
2、可供出售金融资产公允价值变动损益				
3、持有至到期投资重分类为可供出售金融资产损益				
4、现金流量套期损益的有效部分				
5、外币财务报表折算差额				
6、其他				
六、综合收益总额		4,694,042.10	1,011,443.81	66,343.40

法定代表人：梅全

主管会计工作负责人：李桂设

会计机构负责人：李桂设



# 母公司现金流量表

编制单位：苏州智浦芯联电子科技有限公司

金额单位：人民币元

项 目	附注	2015年1-11月	2014年度	2013年度
<b>一、经营活动产生的现金流量：</b>				
销售商品、提供劳务收到的现金		92,231,508.36	63,989,832.14	35,048,707.21
收到的税费返还				
收到其他与经营活动有关的现金		2,344,352.00	2,274,602.41	2,132,350.41
经营活动现金流入小计		94,575,860.36	66,264,434.55	37,181,057.62
购买商品、接受劳务支付的现金		84,249,834.54	58,229,861.28	19,136,609.99
支付给职工以及为职工支付的现金		2,218,677.79	1,644,138.47	1,617,774.84
支付的各项税费		1,082,705.70	488,485.37	369,794.65
支付其他与经营活动有关的现金		10,868,407.96	5,400,492.54	3,390,587.60
经营活动现金流出小计		98,419,625.99	65,762,977.66	24,514,767.08
<b>经营活动产生的现金流量净额</b>		<b>-3,843,765.63</b>	<b>501,456.89</b>	<b>12,666,290.54</b>
<b>二、投资活动产生的现金流量：</b>				
收回投资收到的现金				
取得投资收益收到的现金				
处置固定资产、无形资产和其他长期资产收回的现金净额				
处置子公司及其他营业单位收到的现金净额				
收到其他与投资活动有关的现金		300,221.94	381,593.24	62,511.19
投资活动现金流入小计		300,221.94	381,593.24	62,511.19
购建固定资产、无形资产和其他长期资产支付的现金		264,768.61	29,547.87	118,490.59
投资支付的现金				
取得子公司及其他营业单位支付的现金净额				
支付其他与投资活动有关的现金				
投资活动现金流出小计		264,768.61	29,547.87	118,490.59
<b>投资活动产生的现金流量净额</b>		<b>35,453.33</b>	<b>352,045.37</b>	<b>-55,979.40</b>
<b>三、筹资活动产生的现金流量：</b>				
吸收投资收到的现金		7,000,000.00		
取得借款收到的现金				
收到其他与筹资活动有关的现金			5,720,765.06	
筹资活动现金流入小计		7,000,000.00	5,720,765.06	
偿还债务支付的现金				
分配股利、利润或偿付利息支付的现金				
支付其他与筹资活动有关的现金		2,254,300.40		13,049,974.95
筹资活动现金流出小计		2,254,300.40		13,049,974.95
<b>筹资活动产生的现金流量净额</b>		<b>4,745,699.60</b>	<b>5,720,765.06</b>	<b>-13,049,974.95</b>
<b>四、汇率变动对现金及现金等价物的影响</b>				
<b>五、现金及现金等价物净增加额</b>				
		<b>937,387.30</b>	<b>6,574,267.32</b>	<b>-439,663.81</b>
加：期初现金及现金等价物余额		7,925,081.21	1,350,813.89	1,790,477.70
<b>六、期末现金及现金等价物余额</b>				
		<b>8,862,468.51</b>	<b>7,925,081.21</b>	<b>1,350,813.89</b>

法定代表人：杨全



主管会计工作负责人：李桂设

会计机构负责人：李桂设



# 母公司所有者权益变动表

编制单位：苏州智浦芯联电子科技有限公司

金额单位：人民币元

项目	2015年1-11月							所有者权益合计			
	实收资本	其他权益工具			资本公积	减：库存股	其他综合收益		专项储备	盈余公积	未分配利润
		优先股	永续债	其他							
一、上年年末余额	5,000,000.00								103,643.82	932,794.38	6,036,438.20
加：1. 会计政策变更											
2. 前期差错更正											
3. 其他											
二、本年年初余额	5,000,000.00								103,643.82	932,794.38	6,036,438.20
三、本年增减变动金额(减少以“-”号填列)	7,000,000.00								469,404.21	4,224,637.89	11,694,042.10
(一) 综合收益总额										4,694,042.10	4,694,042.10
(二) 所有者投入和减少资本	7,000,000.00										7,000,000.00
1. 股东投入的普通股	7,000,000.00										7,000,000.00
2. 其他权益工具持有者投入资本											
3. 股份支付计入所有者权益的金额											
4. 其他											
(三) 利润分配											
1. 提取盈余公积									469,404.21	-469,404.21	
2. 对所有者(或股东)的分配									469,404.21	-469,404.21	
3. 其他											
(四) 所有者权益内部结转											
1. 资本公积转增资本(或股本)											
2. 盈余公积转增资本(或股本)											
3. 盈余公积弥补亏损											
4. 其他											
(五) 专项储备											
1. 本期提取											
2. 本期使用											
(六) 其他											
四、本年年末余额	12,000,000.00								573,048.03	5,157,432.27	17,730,480.30

法定代表人： 曹海

主管会计工作负责人：李桂设

会计机构负责人：李桂设





# 母公司所有者权益变动表

编制单位：苏州智浦芯联电子科技有限公司



金额单位：人民币元

项目	2014年度									
	实收资本	其他权益工具	资本公积	减：库存股	其他综合收益	专项储备	盈余公积	未分配利润	所有者权益合计	
		优先股	永续债	其他						
一、上年年末余额	5,000,000.00						2,499.44	22,494.95	5,024,994.39	
加：1. 会计政策变更										
2. 前期差错更正										
3. 其他										
二、本年年初余额	5,000,000.00						2,499.44	22,494.95	5,024,994.39	
三、本年增减变动金额(减少以“-”号填列)							101,144.38	910,299.43	1,011,443.81	
(一) 综合收益总额								1,011,443.81	1,011,443.81	
(二) 所有者投入和减少资本										
1. 股东投入的普通股										
2. 其他权益工具持有者投入资本										
3. 股份支付计入所有者权益的金额										
4. 其他										
(三) 利润分配										
1. 提取盈余公积							101,144.38	-101,144.38		
2. 对所有者(或股东)的分配							101,144.38	-101,144.38		
3. 其他										
(四) 所有者权益内部结转										
1. 资本公积转增资本(或股本)										
2. 盈余公积转增资本(或股本)										
3. 盈余公积弥补亏损										
4. 其他										
(五) 专项储备										
1. 本期提取										
2. 本期使用										
(六) 其他										
四、本年年末余额	5,000,000.00						103,643.82	932,794.38	6,036,438.20	

法定代表人：杨全

主管会计工作负责人：李桂设

会计机构负责人：李桂设

# 母公司所有者权益变动表

编制单位：苏州智浦芯联电子科技有限公司

金额单位：人民币元

项目	2013年度										
	实收资本	其他权益工具			资本公积	减：库存股	其他综合收益	专项储备	盈余公积	未分配利润	所有者权益合计
		优先股	永续债	其他							
一、上年年末余额	5,000,000.00									-41,349.01	4,958,650.99
加：1. 会计政策变更											
2. 前期差错更正											
3. 其他											
二、本年年初余额	5,000,000.00									-41,349.01	4,958,650.99
三、本年增减变动金额(减少以“-”号填列)								2,499.44	63,843.96	66,343.40	66,343.40
(一) 综合收益总额											
(二) 所有者投入和减少资本											
1. 股东投入的普通股											
2. 其他权益工具持有者投入资本											
3. 股份支付计入所有者权益的金额											
4. 其他											
(三) 利润分配								2,499.44	-2,499.44		
1. 提取盈余公积								2,499.44	-2,499.44		
2. 对所有者(或股东)的分配											
3. 其他											
(四) 所有者权益内部结转											
1. 资本公积转增资本(或股本)											
2. 盈余公积转增资本(或股本)											
3. 盈余公积弥补亏损											
4. 其他											
(五) 专项储备											
1. 本期提取											
2. 本期使用											
(六) 其他											
四、本年年末余额	5,000,000.00							2,499.44	22,494.95	22,494.95	5,024,994.39

法定代表人：杨全

主管会计工作负责人：李桂设

会计机构负责人：李桂设





## 苏州智浦芯联电子科技有限公司

### 财务报表附注

截至 2015 年 11 月 30 日止

(除特别说明外，金额单位为人民币元)

#### 一、公司的基本情况

##### 1、公司概况

苏州智浦芯联电子科技有限公司（以下简称“公司”或“本公司”）是经江苏省苏州工业园区工商行政管理局批准，由自然人杨全、谷申、陈瑶共同出资设立，于 2012 年 8 月 21 日领取了注册号为 320594000240847 的《企业法人营业执照》。公司设立时注册资本为人民币 500 万元，其中杨全以货币资金出资 420 万元，占比 84%，谷申以货币资金出资 50 万元，占比 10%，陈瑶以货币资金出资 30 万元，占比 6%。

公司设立时的股权结构如下：

出资者姓名或名称	实收资本（万元）	出资比例（%）
杨全	420.00	84.00
谷申	50.00	10.00
陈瑶	30.00	6.00
<b>合计</b>	<b>500.00</b>	<b>100.00</b>

2014 年 2 月，根据公司股东会决议及杨全与陈瑶签署的《股权转让协议》，杨全将其所持有的 14% 股权转让给陈瑶。本次股权转让完成后，公司股权结构如下：

出资者姓名或名称	实收资本（万元）	出资比例（%）
杨全	350.00	70.00
谷申	50.00	10.00
陈瑶	100.00	20.00
<b>合 计</b>	<b>500.00</b>	<b>100.00</b>

2015 年 3 月，根据公司股东会决议及陈瑶与谷申签署的《股权转让协议》，陈瑶将其所持有的 14% 股权转让给谷申。本次股权转让完成后，公司股权结构如下：

出资者姓名或名称	实收资本（万元）	出资比例（%）
杨全	350.00	70.00
谷申	120.00	24.00
陈瑶	30.00	6.00
<b>合 计</b>	<b>500.00</b>	<b>100.00</b>

2015年6月，根据公司股东会决议及陈瑶与谷申签署的《股权转让协议》，陈瑶将其所持有的6%股权转让给谷申。本次股权转让完成后，公司股权结构如下：

出资者姓名或名称	实收资本（万元）	出资比例（%）
杨全	350.00	70.00
谷申	150.00	30.00
<b>合 计</b>	<b>500.00</b>	<b>100.00</b>

2015年11月，根据公司股东会决议和章程修正案的规定，公司申请增加注册资本人民币700万元，其中，杨全以货币资金出资225万元，谷申以货币资金出资425万元，南京聚英股权投资企业（有限合伙）以货币资金出资50万元，并于2015年12月5日完成了工商变更登记。本次增资完成后，公司股权结构如下：

出资者姓名或名称	实收资本（万元）	出资比例（%）
杨全	575.00	47.92
谷申	575.00	47.92
南京聚英股权投资企业（有限合伙）	50.00	4.16
<b>合 计</b>	<b>1,200.00</b>	<b>100.00</b>

公司注册地：苏州工业园区东长路88号2.5产业园G2栋701室。

公司法定代表人：杨全。

公司经营范围：集成电路的研发、销售；半导体照明驱动芯片、灯具的设计、研发及销售；照明工程的设计与施工；上述商品和技术的进出口业务（依法须经批准的项目，经相关部门批准后方可开展经营活动）。

## 2、合并财务报表范围

(1) 本公司报告期纳入合并范围的子公司

序号	子公司全称	子公司简称	持股比例（%）
----	-------	-------	---------



			直接	间接
1	嘉兴埃科芯半导体有限公司	嘉兴埃科芯	60.00	—

上述子公司具体情况详见本附注七、在其他主体中的权益。

## (2) 本公司报告期内合并财务报表范围变化

本公司报告期内合并范围变化详见本附注六、合并范围的变更。

## 二、财务报表的编制基础

### 1、编制基础

本公司以持续经营为基础，根据实际发生的交易和事项，按照企业会计准则及其应用指南和准则解释的规定进行确认和计量，在此基础上编制财务报表。

### 2、持续经营

本公司对自报告期末起 12 个月的持续经营能力进行了评估，未发现影响本公司持续经营能力的事项，本公司以持续经营为基础编制财务报表是合理的。

## 三、重要会计政策及会计估计

本公司下列重要会计政策、会计估计根据企业会计准则制定。未提及的业务按企业会计准则中相关会计政策执行。

### 1、遵循企业会计准则的声明

本公司所编制的财务报表符合企业会计准则的要求，真实、完整地反映了公司的财务状况、经营成果、所有者权益变动和现金流量等有关信息。

### 2、会计期间

本公司会计年度采用公历制，即公历 1 月 1 日至 12 月 31 日为一个会计年度。

### 3、营业周期

本公司正常营业周期为一年。

### 4、记账本位币

本公司的记账本位币为人民币。

### 5、同一控制下和非同一控制下企业合并的会计处理方法

#### (1) 同一控制下的企业合并

本公司在企业合并中取得的资产和负债，在合并日按取得被合并方在最终控制方合并财务报表中的账面价值计量。其中，对于被合并方与本公司在企业合并前采用的会计

政策不同的，基于重要性原则统一会计政策，即按照本公司的会计政策对被合并方资产、负债的账面价值进行调整。本公司在企业合并中取得的净资产账面价值与所支付对价的账面价值之间存在差额的，首先调整资本公积（资本溢价或股本溢价），资本公积（资本溢价或股本溢价）的余额不足冲减的，依次冲减盈余公积和未分配利润。

## （2）非同一控制下的企业合并

本公司在企业合并中取得的被购买方各项可辨认资产和负债，在购买日按其公允价值计量。其中，对于被购买方与本公司在企业合并前采用的会计政策不同的，基于重要性原则统一会计政策，即按照本公司的会计政策对被购买方资产、负债的账面价值进行调整。本公司在购买日的合并成本大于企业合并中取得的被购买方可辨认资产、负债公允价值的差额，确认为商誉；如果合并成本小于企业合并中取得的被购买方可辨认资产、负债公允价值的差额，首先对合并成本以及在企业合并中取得的被购买方可辨认资产、负债的公允价值进行复核，经复核后合并成本仍小于取得的被购买方可辨认资产、负债公允价值的，其差额确认为合并当期损益。

## 6、合并财务报表的编制方法

### （1）合并范围的确定

合并财务报表的合并范围以控制为基础予以确定，不仅包括根据表决权（或类似表决权）本身或者结合其他安排确定的子公司，也包括基于一项或多项合同安排决定的结构化主体。

控制是指本公司拥有对被投资方的权力，通过参与被投资方的相关活动而享有可变回报，并且有能力运用对被投资方的权力影响其回报金额。子公司是指被本公司控制的主体（含企业、被投资单位中可分割的部分，以及企业所控制的结构化主体等），结构化主体是指在确定其控制方时没有将表决权或类似权利作为决定性因素而设计的主体（注：有时也称为特殊目的主体）。

### （2）合并财务报表的编制方法

本公司以自身和子公司的财务报表为基础，根据其他有关资料，编制合并财务报表。

本公司编制合并财务报表，将整个企业集团视为一个会计主体，依据相关企业会计准则的确认、计量和列报要求，按照统一的会计政策，反映企业集团整体财务状况、经营成果和现金流量。

①合并母公司与子公司的资产、负债、所有者权益、收入、费用和现金流等项目。

②抵销母公司对子公司的长期股权投资与母公司在子公司所有者权益中所享有的份



额。

③抵销母公司与子公司、子公司相互之间发生的内部交易的影响。内部交易表明相关资产发生减值损失的，应当全额确认该部分损失。

④站在企业集团角度对特殊交易事项予以调整。

(3) 报告期内增减子公司的处理

①增加子公司或业务

A.同一控制下企业合并增加的子公司或业务

(a) 编制合并资产负债表时，调整合并资产负债表的期初数，同时对比较报表的相关项目进行调整，视同合并后的报告主体自最终控制方开始控制时点起一直存在。

(b) 编制合并利润表时，将该子公司以及业务合并当期期初至报告期末的收入、费用、利润纳入合并利润表，同时对比较报表的相关项目进行调整，视同合并后的报告主体自最终控制方开始控制时点起一直存在。

(c) 编制合并现金流量表时，将该子公司以及业务合并当期期初至报告期末的现金流量纳入合并现金流量表，同时对比较报表的相关项目进行调整，视同合并后的报告主体自最终控制方开始控制时点起一直存在。

B.非同一控制下企业合并增加的子公司或业务

(a) 编制合并资产负债表时，不调整合并资产负债表的期初数。

(b) 编制合并利润表时，将该子公司以及业务购买日至报告期末的收入、费用、利润纳入合并利润表。

(c) 编制合并现金流量表时，将该子公司购买日至报告期末的现金流量纳入合并现金流量表。

②处置子公司或业务

A.编制合并资产负债表时，不调整合并资产负债表的期初数。

B.编制合并利润表时，将该子公司以及业务期初至处置日的收入、费用、利润纳入合并利润表。

C.编制合并现金流量表时将该子公司以及业务期初至处置日的现金流量纳入合并现金流量表。

(4) 合并抵销中的特殊考虑

①子公司持有本公司的长期股权投资，应当视为本公司的库存股，作为所有者权益的减项，在合并资产负债表中所有者权益项目下以“减：库存股”项目列示。

子公司相互之间持有的长期股权投资，比照本公司对子公司的股权投资的抵销方法，将长期股权投资与其对应的子公司所有者权益中所享有的份额相互抵销。

②“专项储备”和“一般风险准备”项目由于既不属于实收资本（或股本）、资本公积，也与留存收益、未分配利润不同，在长期股权投资与子公司所有者权益相互抵销后，按归属于母公司所有者的份额予以恢复。

③因抵销未实现内部销售损益导致合并资产负债表中资产、负债的账面价值与其在所属纳税主体的计税基础之间产生暂时性差异的，在合并资产负债表中确认递延所得税资产或递延所得税负债，同时调整合并利润表中的所得税费用，但与直接计入所有者权益的交易或事项及企业合并相关的递延所得税除外。

④本公司向子公司出售资产所发生的未实现内部交易损益，应当全额抵销“归属于母公司所有者的净利润”。子公司向本公司出售资产所发生的未实现内部交易损益，应当按照本公司对该子公司的分配比例在“归属于母公司所有者的净利润”和“少数股东损益”之间分配抵销。子公司之间出售资产所发生的未实现内部交易损益，应当按照本公司对出售方子公司的分配比例在“归属于母公司所有者的净利润”和“少数股东损益”之间分配抵销。

⑤子公司少数股东分担的当期亏损超过了少数股东在该子公司期初所有者权益中所享有的份额的，其余额仍应当冲减少数股东权益。

#### （5）特殊交易的会计处理

##### ①购买少数股东股权

本公司购买子公司少数股东拥有的子公司股权，在个别财务报表中，购买少数股权新取得的长期股权投资的投资成本按照所支付对价的公允价值计量。在合并财务报表中，因购买少数股权新取得的长期股权投资与按照新增持股比例计算应享有子公司自购买日或合并日开始持续计算的净资产份额之间的差额，应当调整资本公积（资本溢价或股本溢价），资本公积不足冲减的，依次冲减盈余公积和未分配利润。

##### ②通过多次交易分步取得子公司控制权的

###### A.通过多次交易分步实现同一控制下企业合并

属于“一揽子交易”的，本公司将各项交易作为一项取得子公司控制权的交易进行处理。在个别财务报表中，在合并日之前的每次交易中，股权投资均确认为长期股权投资且其初始投资成本按照所对应的持股比例计算的对被合并方净资产在最终控制方合并财务报表中的账面价值份额确定，长期股权投资的初始成本与支付对价的账面价值的差额



调整资本公积（资本溢价或股本溢价），资本公积（资本溢价或股本溢价）不足冲减的，依次冲减盈余公积和未分配利润。在后续计量时，长期股权投资按照成本法核算，但不涉及合并财务报表编制问题。在合并日，本公司对子公司的长期股权投资初始成本按照对子公司累计持股比例计算的对被合并方净资产在最终控制方合并财务报表中的账面价值份额确定，初始投资成本与达到合并前的长期股权投资账面价值加上合并日取得进一步股份新支付对价的账面价值之和的差额，调整资本公积（资本溢价或股本溢价），资本公积（资本溢价或股本溢价）不足冲减的，依次冲减盈余公积和未分配利润。同时编制合并日的合并财务报表，并且本公司在合并财务报表中，视同参与合并的各方在最终控制方开始控制时即以目前的状态存在进行调整。

各项交易的条款、条件以及经济影响符合下列一种或多种情况的，通常将多次交易作为“一揽子交易”进行会计处理：

- (a) 这些交易是同时或者在考虑了彼此影响的情况下订立的。
- (b) 这些交易整体才能达成一项完整的商业结果。
- (c) 一项交易的发生取决于其他至少一项交易的发生。
- (d) 一项交易单独考虑时是不经济的，但是和其他交易一并考虑时是经济的。

不属于“一揽子交易”的，在合并日之前的每次交易中，本公司所发生的每次交易按照所支付对价的公允价值确认为金融资产（以公允价值计量且其变动计入当期损益的金融资产或可供出售金融资产）或按照权益法核算的长期股权投资。在合并日，本公司在个别财务报表中，根据合并后应享有的子公司净资产在最终控制方合并财务报表中的账面价值的份额，确定长期股权投资的初始投资成本。合并日长期股权投资的初始投资成本，与达到合并前的长期股权投资账面价值加上合并日进一步取得股份新支付对价的账面价值之和的差额，调整资本公积（资本溢价或股本溢价），资本公积不足冲减的，依次冲减盈余公积和未分配利润。

本公司在合并财务报表中，视同参与合并的各方在最终控制方开始控制时即以目前的状态存在进行调整，在编制合并财务报表时，以不早于合并方和被合并方处于最终控制方的控制之下的时点为限，将被合并方的有关资产、负债并入合并方合并财务报表的比较报表中，并将合并增加的净资产在比较报表中调整所有者权益项下的相关项目。因合并方的资本公积（资本溢价或股本溢价）余额不足，被合并方在合并前实现的留存收益中归属于合并方的部分在合并财务报表中未予以全额恢复的，本公司在报表附注中对这一情况进行说明，包括被合并方在合并前实现的留存收益金额、归属于本公司的金额

及因资本公积余额不足在合并资产负债表中未转入留存收益的金额等。

合并方在取得被合并方控制权之前持有的股权投资且按权益法核算的，在取得原股权之日与合并方和被合并方同处于同一方最终控制之日孰晚日起至合并日之间已确认有关损益、其他综合收益以及其他所有者权益变动，应分别冲减比较报表期间的期初留存收益。

#### B.通过多次交易分步实现非同一控制下企业合并

属于“一揽子交易”的，本公司将各项交易作为一项取得子公司控制权的交易进行处理。在个别财务报表中，在合并日之前的每次交易中，股权投资均确认为长期股权投资且其初始投资成本按照所支付对价的公允价值确定。在后续计量时，长期股权投资按照成本法核算，但不涉及合并财务报表编制问题。在合并日，在个别财务报表中，按照原持有的长期股权投资的账面价值加上新增投资成本（进一步取得股份所支付对价的公允价值）之和，作为合并日长期股权投资的初始投资成本。在合并财务报表中，初始投资成本与对子公司可辨认净资产公允价值所享有的份额进行抵销，差额确认为商誉或计入合并当期损益。

不属于“一揽子交易”的，在合并日之前的每次交易中，投资方所发生的每次交易按照所支付对价的公允价值确认为金融资产（以公允价值计量且其变动计入当期损益的金融资产或可供出售金融资产）或按照权益法核算的长期股权投资。在合并日，在个别财务报表中，按照原持有的股权投资（金融资产或按照权益法核算的长期股权投资）的账面价值加上新增投资成本之和，作为改按成本法核算长期股权投资的初始成本。在合并财务报表中，对于购买日之前持有的被购买方的股权，按照该股权在购买日的公允价值进行重新计量，公允价值与其账面价值的差额计入当期投资收益；购买日之前持有的被购买方的股权涉及权益法核算下的其他综合收益等的，与其相关的其他综合收益等转为购买日所属当期收益，但由于被合并方重新计量设定受益计划净资产或净负债变动而产生的其他综合收益除外。本公司在附注中披露其在购买日之前持有的被购买方的股权在购买日的公允价值、按照公允价值重新计量产生的相关利得或损失的金额。

#### ③本公司处置对子公司长期股权投资但未丧失控制权

母公司在不丧失控制权的情况下部分处置对子公司的长期股权投资，在合并财务报表中，处置价款与处置长期股权投资相对应享有子公司自购买日或合并日开始持续计算的净资产份额之间的差额，调整资本公积（资本溢价或股本溢价），资本公积不足冲减的，调整留存收益。



#### ④本公司处置对子公司长期股权投资且丧失控制权

##### A.一次交易处置

本公司因处置部分股权投资等原因丧失了对被投资方的控制权的，在编制合并财务报表时，对于剩余股权，按照其在丧失控制权日的公允价值进行重新计量。处置股权取得的对价与剩余股权公允价值之和，减去按原持股比例计算应享有原有子公司自购买日或合并日开始持续计算的净资产的份额之间的差额，计入丧失控制权当期的投资收益，同时冲减商誉（注：如果原企业合并为非同一控制下的且存在商誉的）。与原有子公司股权投资相关的其他综合收益等，在丧失控制权时转为当期投资收益。

此外，与原子公司的股权投资相关的其他综合收益、其他所有者权益变动，在丧失控制权时转入当期损益，由于被投资方重新计量设定受益计划净负债或净资产变动而产生的其他综合收益除外。

##### B.多次交易分步处置

在合并财务报表中，应首先判断分步交易是否属于“一揽子交易”。

如果分步交易不属于“一揽子交易”的，则在丧失对子公司控制权之前的各项交易，应按照“母公司处置对子公司长期股权投资但未丧失控制权”的有关规定处理。

如果分步交易属于“一揽子交易”的，应当将各项交易作为一项处置子公司并丧失控制权的交易进行会计处理；其中，对于丧失控制权之前每一次交易，处置价款与处置投资对应的享有该子公司净资产份额的差额，在合并财务报表中应当确认为其他综合收益，在丧失控制权时一并转入丧失控制权当期的损益。

#### ⑤因子公司的少数股东增资而稀释母公司拥有的股权比例

子公司的其他股东（少数股东）对子公司进行增资，由此稀释了母公司对子公司的股权比例。在合并财务报表中，按照增资前的母公司股权比例计算其在增资前子公司账面净资产中的份额，该份额与增资后按照母公司持股比例计算的在增资后子公司账面净资产份额之间的差额调整资本公积（资本溢价或股本溢价），资本公积（资本溢价或股本溢价）不足冲减的，调整留存收益。

### 7、现金及现金等价物的确定标准

现金指企业库存现金及可以随时用于支付的存款。现金等价物指持有的期限短（一般是指从购买日起三个月内到期）、流动性强、易于转换为已知金额现金、价值变动风险很小的投资。

### 8、金融工具

## （1）金融资产的分类

### ①以公允价值计量且其变动计入当期损益的金融资产

包括交易性金融资产和直接指定为以公允价值计量且其变动计入当期损益的金融资产，前者主要是指本公司为了近期内出售而持有的股票、债券、基金以及不作为有效套期工具的衍生工具投资。这类资产在初始计量时按照取得时的公允价值作为初始确认金额，相关的交易费用在发生时计入当期损益。支付的价款中包含已宣告但尚未发放的现金股利或已到付息但尚未领取的债券利息，单独确认为应收项目。在持有期间取得利息或现金股利，确认为投资收益。资产负债表日，本公司将这类金融资产以公允价值计量且其变动计入当期损益。这类金融资产在处置时，其公允价值与初始入账金额之间的差额确认为投资收益，同时调整公允价值变动损益。

### ②持有至到期投资

主要是指到期日固定、回收金额固定或可确定，且本公司具有明确意图和能力持有至到期的国债、公司债券等。这类金融资产按照取得时的公允价值和相关交易费用之和作为初始确认金额。支付价款中包含的已到付息期但尚未发放的债券利息，单独确认为应收项目。持有至到期投资在持有期间按照摊余成本和实际利率计算确认利息收入，计入投资收益。处置持有至到期投资时，将所取得价款与该投资账面价值之间的差额计入投资收益。

### ③应收款项

应收款项主要包括应收账款和其他应收款等。应收账款是指本公司销售商品或提供劳务形成的应收款项。应收账款按从购货方应收的合同或协议价款作为初始确认金额。

### ④可供出售金融资产

主要是指本公司没有划分为以公允价值计量且其变动计入当期损益的金融资产、持有至到期投资、贷款和应收款项的金融资产。可供出售金融资产按照取得该金融资产的公允价值和相关交易费用之和作为初始确认金额。支付的价款中包含的已到付息期但尚未领取的债券利息或已宣告但尚未发放的现金股利，单独确认为应收项目。可供出售金融资产持有期间取得的利息或现金股利计入投资收益。

可供出售金融资产是外币货币性金融资产的，其形成的汇兑损益应当计入当期损益。采用实际利率法计算的可供出售债务工具投资的利息，计入当期损益；可供出售权益工具投资的现金股利，在被投资单位宣告发放股利时计入当期损益。资产负债表日，可供出售金融资产以公允价值计量，且其变动计入其他综合收益。处置可供出售金融资产时，



将取得的价款与该金融资产账面价值之间差额计入投资收益；同时，将原计入所有者权益的公允价值变动累计额对应处置部分的金额转出，计入投资收益。

## （2）金融负债的分类

①以公允价值计量且其变动计入当期损益的金融负债，包括交易性金融负债和指定为以公允价值计量且其变动计入当期损益的金融负债；这类金融负债初始确认时以公允价值计量，相关交易费用直接计入当期损益，资产负债表日将公允价值变动计入当期损益。

②其他金融负债，是指以公允价值计量且其变动计入当期损益的金融负债以外的金融负债。

## （3）金融资产的重分类

因持有意图或能力发生改变，使某项投资不再适合划分为持有至到期投资的，本公司将其重分类为可供出售金融资产，并以公允价值进行后续计量。持有至到期投资部分出售或重分类的金额较大，且不属于《企业会计准则第 22 号—金融工具确认和计量》第十六条所指的例外情况，使该投资的剩余部分不再适合划分为持有至到期投资的，本公司应当将该投资的剩余部分重分类为可供出售金融资产，并以公允价值进行后续计量，但在本会计年度及以后两个完整的会计年度内不再将该金融资产划分为持有至到期投资。

重分类日，该投资的账面价值与公允价值之间的差额计入其他综合收益，在该可供出售金融资产发生减值或终止确认时转出，计入当期损益。

## （4）金融负债与权益工具的区分

除特殊情况外，金融负债与权益工具按照下列原则进行区分：

①如果本公司不能无条件地避免以交付现金或其他金融资产来履行一项合同义务，则该合同义务符合金融负债的定义。有些金融工具虽然没有明确地包含交付现金或其他金融资产义务的条款和条件，但有可能通过其他条款和条件间接地形成合同义务。

②如果一项金融工具须用或可用本公司自身权益工具进行结算，需要考虑用于结算该工具的本公司自身权益工具，是作为现金或其他金融资产的替代品，还是为了使该工具持有方享有在发行方扣除所有负债后的资产中的剩余权益。如果是前者，该工具是发行方的金融负债；如果是后者，该工具是发行方的权益工具。在某些情况下，一项金融工具合同规定本公司须用或可用自身权益工具结算该金融工具，其中合同权利或合同义务的金额等于可获取或需交付的自身权益工具的数量乘以其结算时的公允价值，则无论该合同权利或合同义务的金额是固定的，还是完全或部分地基于除本公司自身权益工具

的市场价格以外变量（例如利率、某种商品的价格或某项金融工具的价格）的变动而变动，该合同分类为金融负债。

#### （5）金融资产转移

金融资产转移是指下列两种情形：

A.将收取金融资产现金流量的合同权利转移给另一方；

B.将金融资产整体或部分转移给另一方，但保留收取金融资产现金流量的合同权利，并承担将收取的现金流量支付给一个或多个收款方的合同义务。

##### ①终止确认所转移的金融资产

已将金融资产所有权上几乎所有的风险和报酬转移给转入方的，或既没有转移也没有保留金融资产所有权上几乎所有的风险和报酬的，但放弃了对该金融资产控制的，终止确认该金融资产。

在判断是否已放弃对所转移金融资产的控制时，注重转入方出售该金融资产的实际能力。转入方能够单独将转入的金融资产整体出售给与其不存在关联方关系的第三方，且没有额外条件对此项出售加以限制的，表明企业已放弃对该金融资产的控制。

本公司在判断金融资产转移是否满足金融资产终止确认条件时，注重金融资产转移的实质。

金融资产整体转移满足终止确认条件的，将下列两项金额的差额计入当期损益：

A.所转移金融资产的账面价值；

B.因转移而收到的对价，与原直接计入所有者权益的公允价值变动累计额（涉及转移的金融资产为可供出售金融资产的情形）之和。

金融资产部分转移满足终止确认条件的，将所转移金融资产整体的账面价值，在终止确认部分和未终止确认部分（在此种情况下，所保留的服务资产视同未终止确认金融资产的一部分）之间，按照各自的相对公允价值进行分摊，并将下列两项金额的差额计入当期损益：

A.终止确认部分的账面价值；

B.终止确认部分的对价，与原直接计入所有者权益的公允价值变动累计额中对应终止确认部分的金额（涉及转移的金融资产为可供出售金融资产的情形）之和。

##### ②继续涉入所转移的金融资产

既没有转移也没有保留金融资产所有权上几乎所有的风险和报酬的，且未放弃对该金融资产控制的，应当按照其继续涉入所转移金融资产的程度确认有关金融资产，并相



应确认有关负债。

继续涉入所转移金融资产的程度，是指该金融资产价值变动使企业面临的风险水平。

### ③继续确认所转移的金融资产

仍保留与所转移金融资产所有权上几乎所有的风险和报酬的，应当继续确认所转移金融资产整体，并将收到的对价确认为一项金融负债。

该金融资产与确认的相关金融负债不得相互抵销。在随后的会计期间，企业应当继续确认该金融资产产生的收入和该金融负债产生的费用。所转移的金融资产以摊余成本计量的，确认的相关负债不得指定为以公允价值计量且其变动计入当期损益的金融负债。

### (6) 金融负债终止确认

金融负债的现时义务全部或部分已经解除的，终止确认该金融负债或其一部分。

将用于偿付金融负债的资产转入某个机构或设立信托，偿付债务的现时义务仍存在的，不终止确认该金融负债，也不终止确认转出的资产。

与债权人之间签订协议，以承担新金融负债方式替换现存金融负债，且新金融负债与现存金融负债的合同条款实质上不同的，终止确认现存金融负债，并同时确认新金融负债。

对现存金融负债全部或部分的合同条款作出实质性修改的，终止确认现存金融负债或其一部分，同时将修改条款后的金融负债确认为一项新金融负债。

金融负债全部或部分终止确认的，将终止确认部分的账面价值与支付的对价（包括转出的非现金资产或承担的新金融负债）之间的差额，计入当期损益。

### (7) 金融资产和金融负债的抵销

金融资产和金融负债应当在资产负债表内分别列示，不得相互抵销。但同时满足下列条件的，以相互抵销后的净额在资产负债表内列示：

本公司具有抵销已确认金额的法定权利，且该种法定权利是当前可执行的；

本公司计划以净额结算，或同时变现该金融资产和清偿该金融负债。

不满足终止确认条件的金融资产转移，转出方不得将已转移的金融资产和相关负债进行抵销。

### (8) 金融资产减值测试方法及减值准备计提方法

#### ①金融资产发生减值的客观证据：

A. 发行方或债务人发生严重财务困难；

B. 债务人违反了合同条款，如偿付利息或本金发生违约或逾期等；

C.债权人出于经济或法律等方面的考虑，对发生财务困难的债务人作出让步；

D.债务人可能倒闭或进行其他财务重组；

E.因发行方发生重大财务困难，该金融资产无法在活跃市场继续交易；

F.无法辨认一组金融资产中的某项资产的现金流量是否已经减少，但根据公开的数据对其进行总体评价后发现，该组金融资产自初始确认以来的预计未来现金流量确已减少且可计量；

G.债务人经营所处的技术、市场、经济或法律环境等发生重大不利变化，使权益工具投资人可能无法收回投资成本；

H.权益工具投资的公允价值发生严重或非暂时性下跌；

I.其他表明金融资产发生减值的客观证据。

## ②金融资产的减值测试（不包括应收款项）

### A.持有至到期投资减值测试

持有至到期投资发生减值时，将该持有至到期投资的账面价值减记至预计未来现金流量（不包括尚未发生的未来信用损失）现值，减记的金额确认为资产减值损失，计入当期损益。

预计未来现金流量现值，按照该持有至到期投资的原实际利率折现确定，并考虑相关担保物的价值（取得和出售该担保物发生的费用予以扣除）。原实际利率是初始确认该持有至到期投资时计算确定的实际利率。对于浮动利率的持有至到期投资，在计算未来现金流量现值时可采用合同规定的现行实际利率作为折现率。

即使合同条款因债务方或金融资产发行方发生财务困难而重新商定或修改，在确认减值损失时，仍用条款修改前所计算的该金融资产的原实际利率计算。

对持有至到期投资确认减值损失后，如有客观证据表明该持有至到期投资价值已恢复，且客观上与确认该损失后发生的事项有关（如债务人的信用评级已提高等），原确认的减值损失予以转回，计入当期损益。

持有至到期投资发生减值后，利息收入按照确定减值损失时对未来现金流量进行折现采用的折现率作为利率计算确认。

### B.可供出售金融资产减值测试

在资产负债表日本公司对可供出售金融资产的减值情况进行分析，判断该项金融资产公允价值是否持续下降。通常情况下，如果可供出售金融资产的期末公允价值相对于成本的下跌幅度已达到或超过 50%，或者持续下跌时间已达到或超过 12 个月，在综合考

考虑各种相关因素后，预期这种下降趋势属于非暂时性的，可以认定该可供出售金融资产已发生减值，确认减值损失。可供出售金融资产发生减值的，在确认减值损失时，将原直接计入所有者权益的公允价值下降形成的累计损失一并转出，计入资产减值损失。

可供出售债务工具金融资产是否发生减值，可参照上述可供出售权益工具投资进行分析判断。

可供出售权益工具投资发生的减值损失，不得通过损益转回。

可供出售债务工具金融资产发生减值后，利息收入按照确定减值损失时对未来现金流量进行折现采用的折现率作为利率计算确认。

对于已确认减值损失的可供出售债务工具，在随后的会计期间公允价值已上升且客观上与确认原减值损失确认后发生的事项有关的，原确认的减值损失予以转回，计入当期损益。

#### （9）金融资产和金融负债公允价值的确定方法

本公司以主要市场的价格计量相关资产或负债的公允价值，不存在主要市场的，本公司以最有利市场的价格计量相关资产或负债的公允价值。

主要市场，是指相关资产或负债交易量最大和交易活跃程度最高的市场；最有利市场，是指在考虑交易费用和运输费用后，能够以最高金额出售相关资产或者以最低金额转移相关负债的市场。本公司采用市场参与者在对该资产或负债定价时为实现其经济利益最大化所使用的假设。

##### ①估值技术

本公司采用在当期情况下适用并且有足够可利用数据和其他信息支持的估值技术，使用的估值技术主要包括市场法、收益法和成本法。本公司使用与其中一种或多种估值技术相一致的方法计量公允价值，使用多种估值技术计量公允价值的，考虑各估值结果的合理性，选取在当期情况下最能代表公允价值的金额作为公允价值。

本公司在估值技术的应用中，优先使用相关可观察输入值，只有在相关可观察输入值无法取得或取得不切实可行的情况下，才使用不可观察输入值。可观察输入值，是指能够从市场数据中取得的输入值。该输入值反映了市场参与者在对相关资产或负债定价时所使用的假设。不可观察输入值，是指不能从市场数据中取得的输入值。该输入值根据可获得的市场参与者在对相关资产或负债定价时所使用假设的最佳信息取得。

##### ②公允价值层次

本公司将公允价值计量所使用的输入值划分为三个层次，并首先使用第一层次输入



值，其次使用第二层次输入值，最后使用第三层次输入值。第一层次输入值是在计量日能够取得的相同资产或负债在活跃市场上未经调整的报价。第二层次输入值是除第一层次输入值外相关资产或负债直接或间接可观察的输入值。第三层次输入值是相关资产或负债的不可观察输入值。

### 9、应收款项的减值测试方法及减值准备计提方法

在资产负债表日对应收款项的账面价值进行检查，有客观证据表明其发生减值的，计提减值准备。

#### (1) 单项金额重大并单项计提坏账准备的应收款项

单项金额重大的判断依据或金额标准：本公司将 100 万元（含 100 万元）以上应收账款，50 万元（含 50 万元）以上其他应收款确定为单项金额重大。

单项金额重大并单项计提坏账准备的计提方法：对于单项金额重大的应收款项，单独进行减值测试。有客观证据表明其发生了减值的，根据其未来现金流量现值低于其账面价值的差额，确认减值损失，并据此计提相应的坏账准备。

短期应收款项的预计未来现金流量与其现值相差很小的，在确定相关减值损失时，可不对其预计未来现金流量进行折现。

#### (2) 按信用风险特征组合计提坏账准备的应收款项

确定组合的依据：公司对单项金额重大单独测试未发生减值的应收款项汇同单项金额不重大的应收款项，以账龄作为信用风险特征组合。

按组合计提坏账准备的计提方法：采用账龄分析法，根据以前年度按账龄划分的各段应收款项实际损失率作为基础，结合现时情况确定本年各账龄段应收款项组合计提坏账准备的比例，据此计算本年应计提的坏账准备。

各账龄段应收款项组合计提坏账准备的比例具体如下：

账龄	应收账款计提比例	其他应收款计提比例
1 年以内	5%	5%
1-2 年	10%	10%
2-3 年	20%	20%
3-4 年	50%	50%
4-5 年	80%	80%
5 年以上	100%	100%

#### (3) 单项金额不重大但单项计提坏账准备的应收款项

对单项金额不重大但已有客观证据表明其发生了减值的应收款项，按账龄分析法计提的坏账准备不能反映实际情况，本公司单独进行减值测试，根据其未来现金流量现值低于其账面价值的差额，确认减值损失，并据此计提相应的坏账准备。

## 10、存货

### (1) 存货的分类

存货是指本公司在日常活动中持有以备出售的产成品或商品、处在生产过程中的在产品、在生产过程或提供劳务过程中耗用的材料和物料等，包括原材料、在产品、委托加工物资、产成品、库存商品、周转材料等。

### (2) 发出存货的计价方法

本公司存货发出时采用加权平均法计价。

### (3) 存货的盘存制度

本公司存货采用永续盘存制，每年至少盘点一次，盘盈及盘亏金额计入当年度损益。

### (4) 存货跌价准备的计提方法

资产负债表日按成本与可变现净值孰低计量，存货成本高于其可变现净值的，计提存货跌价准备，计入当期损益。

在确定存货的可变现净值时，以取得的可靠证据为基础，并且考虑持有存货的目的、资产负债表日后事项的影响等因素。

①产成品、商品和用于出售的材料等直接用于出售的存货，在正常生产经营过程中，以该存货的估计售价减去估计的销售费用和相关税费后的金额确定其可变现净值。为执行销售合同或者劳务合同而持有的存货，以合同价格作为其可变现净值的计量基础；如果持有存货的数量多于销售合同订购数量，超出部分的存货可变现净值以一般销售价格为计量基础。用于出售的材料等，以市场价格作为其可变现净值的计量基础。

②需要经过加工的材料存货，在正常生产经营过程中，以所生产的产成品的估计售价减去至完工时估计将要发生的成本、估计的销售费用和相关税费后的金额确定其可变现净值。如果用其生产的产成品的可变现净值高于成本，则该材料按成本计量；如果材料价格的下降表明产成品的可变现净值低于成本，则该材料按可变现净值计量，按其差额计提存货跌价准备。

③存货跌价准备一般按单个存货项目计提；对于数量繁多、单价较低的存货，按存货类别计提。

④资产负债表日如果以前减记存货价值的影响因素已经消失，则减记的金额予以恢

复，并在原已计提的存货跌价准备的金额内转回，转回的金额计入当期损益。

#### （5）周转材料的摊销方法

低值易耗品、包装物在领用时采用一次转销法摊销。

### 11、长期股权投资

本公司长期股权投资包括对被投资单位实施控制、重大影响的权益性投资，以及对合营企业的权益性投资。本公司能够对被投资单位施加重大影响的，为本公司的联营企业。

#### （1）确定对被投资单位具有共同控制、重大影响的依据

共同控制，是指按照相关约定对某项安排所共有的控制，并且该安排的相关活动必须经过分享控制权的参与方一致同意后才能决策。在判断是否存在共同控制时，首先判断所有参与方或参与方组合是否集体控制该安排，如果所有参与方或一组参与方必须一致行动才能决定某项安排的相关活动，则认为所有参与方或一组参与方集体控制该安排。其次再判断该安排相关活动的决策是否必须经过这些集体控制该安排的参与方一致同意。如果存在两个或两个以上的参与方组合能够集体控制某项安排的，不构成共同控制。判断是否存在共同控制时，不考虑享有的保护性权利。

重大影响，是指投资方对被投资单位的财务和经营政策有参与决策的权力，但并不能够控制或者与其他方一起共同控制这些政策的制定。在确定能否对被投资单位施加重大影响时，考虑投资方直接或间接持有被投资单位的表决权股份以及投资方及其他方持有的当期可执行潜在表决权在假定转换为对被投资方单位的股权后产生的影响，包括被投资单位发行的当期可转换的认股权证、股份期权及可转换公司债券等的影响。

当本公司直接或通过子公司间接拥有被投资单位 20%（含 20%）以上但低于 50% 的表决权股份时，一般认为对被投资单位具有重大影响，除非有明确证据表明该种情况下不能参与被投资单位的生产经营决策，不形成重大影响。

#### （2）初始投资成本确定

##### ①企业合并形成的长期股权投资，按照下列规定确定其投资成本：

A.同一控制下的企业合并，合并方以支付现金、转让非现金资产或承担债务方式作为合并对价的，在合并日按照被合并方所有者权益在最终控制方合并财务报表中的账面价值的份额作为长期股权投资的初始投资成本。长期股权投资初始投资成本与支付的现金、转让的非现金资产以及所承担债务账面价值之间的差额，调整资本公积；资本公积不足冲减的，调整留存收益；



B.同一控制下的企业合并，合并方以发行权益性证券作为合并对价的，在合并日按照被合并方所有者权益在最终控制方合并财务报表中的账面价值的份额作为长期股权投资的初始投资成本。按照发行股份的面值总额作为股本，长期股权投资初始投资成本与所发行股份面值总额之间的差额，调整资本公积；资本公积不足冲减的，调整留存收益；

C.非同一控制下的企业合并，以购买日为取得对被购买方的控制权而付出的资产、发生或承担的负债以及发行的权益性证券的公允价值确定为合并成本作为长期股权投资的初始投资成本。合并方为企业合并发生的审计、法律服务、评估咨询等中介费用以及其他相关管理费用，于发生时计入当期损益。

②除企业合并形成的长期股权投资以外，其他方式取得的长期股权投资，按照下列规定确定其投资成本：

A.以支付现金取得的长期股权投资，按照实际支付的购买价款作为投资成本。初始投资成本包括与取得长期股权投资直接相关的费用、税金及其他必要支出；

B.以发行权益性证券取得的长期股权投资，按照发行权益性证券的公允价值作为初始投资成本；

C.通过非货币性资产交换取得的长期股权投资，如果该项交换具有商业实质且换入资产或换出资产的公允价值能可靠计量，则以换出资产的公允价值和相关税费作为初始投资成本，换出资产的公允价值与账面价值之间的差额计入当期损益；若非货币资产交换不同时具备上述两个条件，则按换出资产的账面价值和相关税费作为初始投资成本。

D.通过债务重组取得的长期股权投资，按取得的股权的公允价值作为初始投资成本，初始投资成本与债权账面价值之间的差额计入当期损益。

### （3）后续计量及损益确认方法

本公司能够对被投资单位实施控制的长期股权投资采用成本法核算；对联营企业和合营企业的长期股权投资采用权益法核算。

#### ①成本法

采用成本法核算的长期股权投资，追加或收回投资时调整长期股权投资的成本；被投资单位宣告分派的现金股利或利润，确认为当期投资收益。

#### ②权益法

按照权益法核算的长期股权投资，一般会计处理为：

本公司长期股权投资的投资成本大于投资时应享有被投资单位可辨认净资产公允价值份额的，不调整长期股权投资的初始投资成本；长期股权投资的初始投资成本小于投

资时应享有被投资单位可辨认净资产公允价值份额的，其差额计入当期损益，同时调整长期股权投资的成本。

本公司按照应享有或应分担的被投资单位实现的净损益和其他综合收益的份额，分别确认投资收益和其他综合收益，同时调整长期股权投资的账面价值；本公司按照被投资单位宣告分派的利润或现金股利计算应享有的部分，相应减少长期股权投资的账面价值；被投资单位除净损益、其他综合收益和利润分配以外所有者权益的其他变动，调整长期股权投资的账面价值并计入所有者权益。在确认应享有被投资单位净损益的份额时，以取得投资时被投资单位可辨认净资产的公允价值为基础，对被投资单位的净利润进行调整后确认。被投资单位采用的会计政策及会计期间与本公司不一致的，应按照本公司的会计政策及会计期间对被投资单位的财务报表进行调整，并据以确认投资收益和其他综合收益等。本公司与联营企业及合营企业之间发生的未实现内部交易损益按照享有的比例计算归属于本公司的部分予以抵销，在此基础上确认投资损益。本公司与被投资单位发生的未实现内部交易损失属于资产减值损失的，应全额确认。

因追加投资等原因能够对被投资单位施加重大影响或实施共同控制但不构成控制的，按照原持有的股权投资的公允价值加上新增投资成本之和，作为改按权益法核算的初始投资成本。原持有的股权投资分类为可供出售金融资产的，其公允价值与账面价值之间的差额，以及原计入其他综合收益的累计公允价值变动应当转入改按权益法核算的当期损益。

因处置部分股权投资等原因丧失了对被投资单位的共同控制或重大影响的，处置后的剩余股权改按公允价值计量，其在丧失共同控制或重大影响之日的公允价值与账面价值之间的差额计入当期损益。原股权投资因采用权益法核算而确认的其他综合收益，在终止采用权益法核算时采用与被投资单位直接处置相关资产或负债相同的基础进行会计处理。

## 12、固定资产

固定资产是指为生产商品、提供劳务、出租或经营管理而持有的使用寿命超过一年的单位价值较高的有形资产。

### (1) 确认条件

固定资产在同时满足下列条件时，按取得时的实际成本予以确认：

- ①与该固定资产有关的经济利益很可能流入企业。
- ②该固定资产的成本能够可靠地计量。

固定资产发生的后续支出，符合固定资产确认条件的计入固定资产成本；不符合固定资产确认条件的在发生时计入当期损益。

## (2) 各类固定资产的折旧方法

本公司从固定资产达到预定可使用状态的次月起按年限平均法计提折旧，按固定资产的类别、估计的经济使用年限和预计的净残值率分别确定折旧年限和年折旧率如下：

类别	折旧年限（年）	残值率（%）	年折旧率（%）
房屋及建筑物	20-30 年	5	4.75-3.17
电子设备	3-5 年	5	31.67-19.00
运输工具	5-10 年	5	19.00-9.50
办公设备	3-5 年	5	31.67-19.00

对于已经计提减值准备的固定资产，在计提折旧时扣除已计提的固定资产减值准备。

每年年度终了，公司对固定资产的使用寿命、预计净残值和折旧方法进行复核。使用寿命预计数与原先估计数有差异的，调整固定资产使用寿命。

## (3) 融资租入固定资产的认定依据、计价方法和折旧方法

本公司在租入的固定资产实质上转移了与资产有关的全部风险和报酬时确认该项固定资产的租赁为融资租赁。融资租赁取得的固定资产的成本，按租赁开始日租赁资产公允价值与最低租赁付款额现值两者中较低者确定。融资租入的固定资产采用与自有固定资产相一致的折旧政策计提租赁资产折旧。能够合理确定租赁期届满时将会取得租赁资产所有权的，在租赁资产使用年限内计提折旧；无法合理确定租赁期届满时能够取得租赁资产所有权的，在租赁期与租赁资产使用寿命两者中较短的期间内计提折旧。

## 13、在建工程

(1) 在建工程以立项项目分类核算。

(2) 在建工程结转为固定资产的标准和时点

在建工程项目按建造该项资产达到预定可使用状态前所发生的全部支出，作为固定资产的入账价值。包括建筑费用、机器设备原价、其他为使在建工程达到预定可使用状态所发生的必要支出以及在资产达到预定可使用状态之前为该项目专门借款所发生的借款费用及占用的一般借款发生的借款费用。本公司在工程安装或建设完成达到预定可使用状态时将在建工程转入固定资产。所建造的已达到预定可使用状态、但尚未办理竣工决算的固定资产，自达到预定可使用状态之日起，根据工程预算、造价或者工程实际成本等，按估计的价值转入固定资产，并按本公司固定资产折旧政策计提固定资产的折旧，



待办理竣工决算后，再按实际成本调整原来的暂估价值，但不调整原已计提的折旧额。

#### 14、借款费用

##### (1) 借款费用资本化的确认原则和资本化期间

本公司发生的可直接归属于符合资本化条件的资产的购建或生产的借款费用在同时满足下列条件时予以资本化计入相关资产成本：

- ①资产支出已经发生；
- ②借款费用已经发生；
- ③为使资产达到预定可使用状态所必要的购建或者生产活动已经开始。

其他的借款利息、折价或溢价和汇兑差额，计入发生当期的损益。

符合资本化条件的资产在购建或者生产过程中发生非正常中断，且中断时间连续超过3个月的，暂停借款费用的资本化。

当购建或者生产符合资本化条件的资产达到预定可使用或者可销售状态时，停止其借款费用的资本化；以后发生的借款费用于发生当期确认为费用。

##### (2) 借款费用资本化率以及资本化金额的计算方法

为购建或者生产符合资本化条件的资产而借入专门借款的，以专门借款当期实际发生的利息费用，减去将尚未动用的借款资金存入银行取得的利息收入或者进行暂时性投资取得的投资收益后的金额，确定为专门借款利息费用的资本化金额。

购建或者生产符合资本化条件的资产占用了一般借款的，一般借款应予资本化的利息金额按累计资产支出超过专门借款部分的资产支出加权平均数乘以所占用一般借款的资本化率，计算确定一般借款应予资本化的利息金额。资本化率根据一般借款加权平均利率计算确定。

#### 15、长期资产减值

##### (1) 长期股权投资减值测试方法及会计处理方法

本公司在资产负债表日对长期股权投资进行逐项检查，根据被投资单位经营政策、法律环境、市场需求、行业及盈利能力等的各种变化判断长期股权投资是否存在减值迹象。当长期股权投资可收回金额低于账面价值时，将可收回金额低于长期股权投资账面价值的差额作为长期股权投资减值准备予以计提。资产减值损失一经确认，在以后会计期间不再转回。

##### (2) 固定资产的减值测试方法及会计处理方法

本公司在资产负债表日对各项固定资产进行判断，当存在减值迹象，估计可收回金

额低于其账面价值时，账面价值减记至可收回金额，减记的金额确认为资产减值损失，计入当期损益，同时计提相应的资产减值准备。资产减值损失一经确认，在以后会计期间不再转回。当存在下列迹象的，按固定资产单项项目全额计提减值准备：

- ①长期闲置不用，在可预见的未来不会再使用，且已无转让价值的固定资产；
- ②由于技术进步等原因，已不可使用的固定资产；
- ③虽然固定资产尚可使用，但使用后产生大量不合格品的固定资产；
- ③已遭毁损，以至于不再具有使用价值和转让价值的固定资产；
- ④其他实质上已经不能再给公司带来经济利益的固定资产。

### (3) 在建工程减值测试方法及会计处理方法

本公司于资产负债表日对在建工程进行全面检查，如果有证据表明在建工程已经发生了减值，估计可收回金额低于其账面价值时，账面价值减记至可收回金额，减记的金额确认为资产减值损失，计入当期损益，同时计提相应的资产减值准备。资产减值损失一经确认，在以后会计期间不再转回。存在下列一项或若干项情况的，对在建工程进行减值测试：

- ①长期停建并且预计在未来 3 年内不会重新开工的在建工程；
- ②所建项目无论在性能上，还是在技术上已经落后，并且给企业带来的经济利益具有很大的不确定性；
- ③其他足以证明在建工程已经发生减值的情形。

## 16、长期待摊费用

本公司的长期待摊费用是指已经支出，但应由当期及以后各期承担的摊销期限在 1 年以上（不含 1 年）的各项费用，该等费用在受益期内平均摊销。如果长期待摊费用项目不能使以后会计期间受益，则将尚未摊销的该项目的摊余价值全部转入当期损益。

## 17、职工薪酬

职工薪酬，是指本公司为获得职工提供的服务或解除劳动关系而给予的各种形式的报酬或补偿。职工薪酬包括短期薪酬、离职后福利、辞退福利和其他长期职工福利。本公司提供给职工配偶、子女、受赡养人、已故员工遗属及其他受益人等的福利，也属于职工薪酬。

### (1) 短期薪酬的会计处理方法

- ①职工基本薪酬（工资、奖金、津贴、补贴）

本公司在职工为其提供服务的会计期间，将实际发生的短期薪酬确认为负债，并计

入当期损益，其他会计准则要求或允许计入资产成本的除外。

#### ②职工福利费

本公司发生的职工福利费，在实际发生时根据实际发生额计入当期损益或相关资产成本。职工福利费为非货币性福利的，按照公允价值计量。

#### ③医疗保险费、工伤保险费、生育保险费等社会保险费和住房公积金，以及工会经费和职工教育经费

本公司为职工缴纳的医疗保险费、工伤保险费、生育保险费等社会保险费和住房公积金，以及按规定提取的工会经费和职工教育经费，在职工为其提供服务的会计期间，根据规定的计提基础和计提比例计算确定相应的职工薪酬金额，并确认相应负债，计入当期损益或相关资产成本。

#### ④短期带薪缺勤

本公司在职工提供服务从而增加了其未来享有的带薪缺勤权利时，确认与累积带薪缺勤相关的职工薪酬，并以累积未行使权利而增加的预期支付金额计量。本公司在职工实际发生缺勤的会计期间确认与非累积带薪缺勤相关的职工薪酬。

#### ⑤短期利润分享计划

利润分享计划同时满足下列条件的，本公司确认相关的应付职工薪酬：

- A.企业因过去事项导致现在具有支付职工薪酬的法定义务或推定义务；
- B.因利润分享计划所产生的应付职工薪酬义务金额能够可靠估计。

### (2) 离职后福利的会计处理方法

#### ①设定提存计划

本公司在职工为其提供服务的会计期间，将根据设定提存计划计算的应缴存金额确认为负债，并计入当期损益或相关资产成本。

根据设定提存计划，预期不会在职工提供相关服务的年度报告期结束后十二个月内支付全部应缴存金额的，本公司参照相应的折现率（根据资产负债表日与设定提存计划义务期限和币种相匹配的国债或活跃市场上的高质量公司债券的市场收益率确定），将全部应缴存金额以折现后的金额计量应付职工薪酬。

#### ②设定受益计划

##### A.确定设定受益计划义务的现值和当期服务成本

根据预期累计福利单位法，采用无偏且相互一致的精算假设对有关人口统计变量和财务变量等做出估计，计量设定受益计划所产生的义务，并确定相关义务的归属期间。



本公司按照相应的折现率（根据资产负债表日与设定受益计划义务期限和币种相匹配的国债或活跃市场上的高质量公司债券的市场收益率确定）将设定受益计划所产生的义务予以折现，以确定设定受益计划义务的现值和当期服务成本。

#### B.确认设定受益计划净负债或净资产

设定受益计划存在资产的，本公司将设定受益计划义务现值减去设定受益计划资产公允价值所形成的赤字或盈余确认为一项设定受益计划净负债或净资产。

设定受益计划存在盈余的，本公司以设定受益计划的盈余和资产上限两项的孰低者计量设定受益计划净资产。

#### C.确定应计入资产成本或当期损益的金额

服务成本，包括当期服务成本、过去服务成本和结算利得或损失。其中，除了其他会计准则要求或允许计入资产成本的当期服务成本之外，其他服务成本均计入当期损益。

设定受益计划净负债或净资产的利息净额，包括计划资产的利息收益、设定受益计划义务的利息费用以及资产上限影响的利息，均计入当期损益。

#### D.确定应计入其他综合收益的金额

重新计量设定受益计划净负债或净资产所产生的变动，包括：

(a) 精算利得或损失，即由于精算假设和经验调整导致之前所计量的设定受益计划义务现值的增加或减少；

(b) 计划资产回报，扣除包括在设定受益计划净负债或净资产的利息净额中的金额；

(c) 资产上限影响的变动，扣除包括在设定受益计划净负债或净资产的利息净额中的金额。

上述重新计量设定受益计划净负债或净资产所产生的变动直接计入其他综合收益，并且在后续会计期间不允许转回至损益，但本公司可以在权益范围内转移这些在其他综合收益中确认的金额。

#### (3) 辞退福利的会计处理方法

本公司向职工提供辞退福利的，在下列两者孰早日确认辞退福利产生的职工薪酬负债，并计入当期损益：

①企业不能单方面撤回因解除劳动关系计划或裁减建议所提供的辞退福利时；

②企业确认与涉及支付辞退福利的重组相关的成本或费用时。

辞退福利预期在年度报告期结束后十二个月内不能完全支付的，参照相应的折现率（根据资产负债表日与设定受益计划义务期限和币种相匹配的国债或活跃市场上的高质

量公司债券的市场收益率确定)将辞退福利金额予以折现,以折现后的金额计量应付职工薪酬。

#### (4) 其他长期职工福利的会计处理方法

##### ①符合设定提存计划条件的

本公司向职工提供的其他长期职工福利,符合设定提存计划条件的,将全部应缴存金额以折现后的金额计量应付职工薪酬。

##### ②符合设定受益计划条件的

在报告期末,本公司将其他长期职工福利产生的职工薪酬成本确认为下列组成部分:

A.服务成本;

B.其他长期职工福利净负债或净资产的利息净额;

C.重新计量其他长期职工福利净负债或净资产所产生的变动。

为简化相关会计处理,上述项目的总净额计入当期损益或相关资产成本。

## 18、预计负债

### (1) 预计负债的确认标准

如果与或有事项相关的义务同时符合以下条件,本公司将其确认为预计负债:

①该义务是本公司承担的现时义务;

②该义务的履行很可能导致经济利益流出本公司;

③该义务的金额能够可靠地计量。

### (2) 预计负债的计量方法

预计负债按照履行相关现时义务所需支出的最佳估计数进行初始计量,并综合考虑与或事项有关的风险、不确定性和货币时间价值等因素。每个资产负债表日对预计负债的账面价值进行复核。有确凿证据表明该账面价值不能反映当前最佳估计数的,按照当前最佳估计数对该账面价值进行调整。

## 19、收入确认原则和计量方法

### (1) 销售商品收入

公司已将商品所有权上的主要风险和报酬转移给购买方;公司既没有保留与所有权相联系的继续管理权,也没有对已售出的商品实施有效控制;收入的金额能够可靠地计量;相关的经济利益很可能流入企业;相关的已发生或将发生的成本能够可靠地计量时,确认商品销售收入实现。

公司具体的产品销售收入确认政策:

国内销售：公司在将产品运至买方指定的地点，并取得经买方签收的签收单回执联或客户的入库单回执联后确认收入。

出口销售：产品报关出口后，公司收齐装箱单、发票、报关单（或通过电子口岸查询系统查询确认货物出口）后确认销售收入。

## （2）提供劳务收入

在资产负债表日提供劳务交易的结果能够可靠估计的，采用完工百分比法确认提供劳务收入。提供劳务交易的完工进度，依据已经提供的劳务占应提供劳务总量的比例确定。

提供劳务交易的结果能够可靠估计是指同时满足：

- ①收入的金额能够可靠地计量；
- ②相关的经济利益很可能流入企业；
- ③交易的完工程度能够可靠地确定；
- ④交易中已发生和将发生的成本能够可靠地计量。

本公司按照已收或应收的合同或协议价款确定提供劳务收入总额，但已收或应收的合同或协议价款不公允的除外。资产负债表日按照提供劳务收入总额乘以完工进度扣除以前会计期间累计已确认提供劳务收入后的金额，确认当期提供劳务收入；同时，按照提供劳务估计总成本乘以完工进度扣除以前会计期间累计已确认劳务成本后的金额，结转当期劳务成本。

在资产负债表日提供劳务交易结果不能够可靠估计的，分别下列情况处理：

①已经发生的劳务成本预计能够得到补偿的，按照已经发生的劳务成本金额确认提供劳务收入，并按相同金额结转劳务成本。

②已经发生的劳务成本预计不能够得到补偿的，将已经发生的劳务成本计入当期损益，不确认提供劳务收入。

## （3）让渡资产使用权收入

与交易相关的经济利益很可能流入企业，收入的金额能够可靠地计量时，分别下列情况确定让渡资产使用权收入金额：

- ①利息收入金额，按照他人使用本企业货币资金的时间和实际利率计算确定。
- ②使用费收入金额，按照有关合同或协议约定的收费时间和方法计算确定。

## 20、政府补助

公司将从政府无偿取得货币性资产或非货币性资产，但不包括政府作为企业所有者



投入的资本作为政府补助核算。

政府补助分为与资产相关的政府补助和与收益相关的政府补助。

(1) 与资产相关的政府补助判断依据及会计处理方法

本公司从政府取得的、用于购建或以其他方式形成长期资产的补助，确认为与资产相关的政府补助。

与资产相关的政府补助，确认为递延收益，并在相关资产使用寿命内平均分配，计入当期损益。但是，以名义金额计量的政府补助，直接计入当期损益。

(2) 与收益相关的政府补助判断依据及会计处理方法

本公司将从政府取得的各种奖励、定额补贴、财政贴息、拨付的研发经费（不包括购建固定资产）等与资产相关的政府补助之外的政府补助，确认为与收益相关的政府补助。

与收益相关的政府补助，分别下列情况处理：

①用于补偿公司以后期间的相关费用或损失的，确认为递延收益，并在确认相关费用的期间，计入当期损益；

②用于补偿公司已发生的相关费用或损失的，计入当期损益。

## 21、递延所得税资产和递延所得税负债

本公司通常根据资产与负债在资产负债表日的账面价值与计税基础之间的暂时性差异，采用资产负债表债务法将应纳税暂时性差异或可抵扣暂时性差异对所得税的影响额确认和计量递延所得税负债或递延所得税资产。本公司不对递延所得税资产和递延所得税负债进行折现。

(1) 递延所得税资产的确认

对于可抵扣暂时性差异，其对所得税的影响额按预计转回期间的所得税税率计算，并将该影响额确认为递延所得税资产，但是以本公司很可能取得用来抵扣可抵扣暂时性差异、可抵扣亏损和税款抵减的未来应纳税所得额为限。

同时具有下列特征的交易或事项中因资产或负债的初始确认所产生的可抵扣暂时性差异对所得税的影响额不确认为递延所得税资产：

A. 该项交易不是企业合并；

B. 交易发生时既不影响会计利润也不影响应纳税所得额（或可抵扣亏损）。

本公司对与子公司、联营公司及合营企业投资相关的可抵扣暂时性差异，同时满足下列两项条件的，其对所得税的影响额（才能）确认为递延所得税资产：

- A.暂时性差异在可预见的未来很可能转回；
- B.未来很可能获得用来抵扣可抵扣暂时性差异的应纳税所得额；

资产负债表日，有确凿证据表明未来期间很可能获得足够的应纳税所得额用来抵扣可抵扣暂时性差异的，确认以前期间未确认的递延所得税资产。

在资产负债表日，本公司对递延所得税资产的账面价值进行复核。如果未来期间很可能无法获得足够的应纳税所得额用以抵扣递延所得税资产的利益，减记递延所得税资产的账面价值。在很可能获得足够的应纳税所得额时，减记的金额予以转回。

## （2）递延所得税负债的确认

本公司所有应纳税暂时性差异均按预计转回期间的所得税税率计量对所得税的影响，并将该影响额确认为递延所得税负债，但下列情况的除外：

①因下列交易或事项中产生的应纳税暂时性差异对所得税的影响不确认为递延所得税负债：

A.商誉的初始确认；

B.具有以下特征的交易中产生的资产或负债的初始确认：该交易不是企业合并，并且交易发生时既不影响会计利润也不影响应纳税所得额或可抵扣亏损。

②本公司对与子公司、合营企业及联营企业投资相关的应纳税暂时性差异，其对所得税的影响额一般确认为递延所得税负债，但同时满足以下两项条件的除外：

A.本公司能够控制暂时性差异转回的时间；

B.该暂时性差异在可预见的未来很可能不会转回。

## （3）特定交易或事项所涉及的递延所得税负债或资产的确认

### ①与企业合并相关的递延所得税负债或资产

非同一控制下企业合并产生的应纳税暂时性差异或可抵扣暂时性差异，在确认递延所得税负债或递延所得税资产的同时，相关的递延所得税费用（或收益），通常调整企业合并中所确认的商誉。

### ②直接计入所有者权益的项目

与直接计入所有者权益的交易或者事项相关的当期所得税和递延所得税，计入所有者权益。暂时性差异对所得税的影响计入所有者权益的交易或事项包括：可供出售金融资产公允价值变动等形成的其他综合收益、会计政策变更采用追溯调整法或对前期（重要）会计差错更正差异追溯重述法调整期初留存收益、同时包含负债成份及权益成份的混合金融工具在初始确认时计入所有者权益等。

### ③可弥补亏损和税款抵减

#### A. 本公司自身经营产生的可弥补亏损以及税款抵减

可抵扣亏损是指按照税法规定计算确定的准予用以后年度的应纳税所得额弥补的亏损。对于按照税法规定可以结转以后年度的未弥补亏损（可抵扣亏损）和税款抵减，视同可抵扣暂时性差异处理。在预计可利用可弥补亏损或税款抵减的未来期间内很可能取得足够的应纳税所得额时，以很可能取得的应纳税所得额为限，确认相应的递延所得税资产，同时减少当期利润表中的所得税费用。

#### B. 因企业合并而形成的可弥补的被合并企业的未弥补亏损

在企业合并中，本公司取得被购买方的可抵扣暂时性差异，在购买日不符合递延所得税资产确认条件的，不予以确认。购买日后 12 个月内，如取得新的或进一步的信息表明购买日的相关情况已经存在，预期被购买方在购买日可抵扣暂时性差异带来的经济利益能够实现的，确认相关的递延所得税资产，同时减少商誉，商誉不足冲减的，差额部分确认为当期损益；除上述情况以外，确认与企业合并相关的递延所得税资产，计入当期损益。

### ④合并抵销形成的暂时性差异

本公司在编制合并财务报表时，因抵销未实现内部销售损益导致合并资产负债表中资产、负债的账面价值与其在所属纳税主体的计税基础之间产生暂时性差异的，在合并资产负债表中确认递延所得税资产或递延所得税负债，同时调整合并利润表中的所得税费用，但与直接计入所有者权益的交易或事项及企业合并相关的递延所得税除外。

### ⑤以权益结算的股份支付

如果税法规定与股份支付相关的支出允许税前扣除，在按照会计准则规定确认成本费用的期间内，本公司根据会计期末取得信息估计可税前扣除的金额计算确定其计税基础及由此产生的暂时性差异，符合确认条件的情况下确认相关的递延所得税。其中预计未来期间可税前扣除的金额超过按照会计准则规定确认的与股份支付相关的成本费用，超过部分的所得税影响应直接计入所有者权益。

## 22、经营租赁和融资租赁

实质上转移了与资产所有权有关的全部风险和报酬的租赁为融资租赁，除此之外的均为经营租赁。

### （1）经营租赁的会计处理方法

①本公司作为经营租赁承租人时，将经营租赁的租金支出，在租赁期内各个期间按



照直线法或根据租赁资产的使用量计入当期损益。出租人提供免租期的，本公司将租金总额在不扣除免租期的整个租赁期内，按直线法或其他合理的方法进行分摊，免租期内确认租金费用及相应的负债。出租人承担了承租人某些费用的，本公司按该费用从租金费用总额中扣除后的租金费用余额在租赁期内进行分摊。

初始直接费用，计入当期损益。如协议约定或有租金的在实际发生时计入当期损益。

②本公司作为经营租赁出租人时，采用直线法将收到的租金在租赁期内确认为收益。出租人提供免租期的，出租人将租金总额在不扣除免租期的整个租赁期内，按直线法或其他合理的方法进行分配，免租期内出租人也确认租金收入。承担了承租人某些费用的，本公司按该费用自租金收入总额中扣除后的租金收入余额在租赁期内进行分配。

初始直接费用，计入当期损益。金额较大的予以资本化，在整个经营租赁期内按照与确认租金收入相同的基础分期计入当期损益。如协议约定或有租金的在实际发生时计入当期收益。

## (2) 融资租赁的会计处理方法

①本公司作为融资租赁承租人时，在租赁期开始日，将租赁开始日租赁资产公允价值与最低租赁付款额现值两者中较低者作为租入资产的入账价值，将最低租赁付款额作为长期应付款的入账价值，其差额作为未确认融资费用。在租赁期内各个期间采用实际利率法进行分摊，确认为当期融资费用，计入财务费用。

发生的初始直接费用，计入租入资产价值。

在计提融资租赁资产折旧时，本公司采用与自有应折旧资产相一致的折旧政策，折旧期间以租赁合同而定。如果能够合理确定租赁期届满时本公司将会取得租赁资产所有权，以租赁期开始日租赁资产的寿命作为折旧期间；如果无法合理确定租赁期届满后本公司是否能够取得租赁资产的所有权，以租赁期与租赁资产寿命两者中较短者作为折旧期间。

②本公司作为融资租赁出租人时，于租赁期开始日将租赁开始日最低租赁应收款额与初始直接费用之和作为应收融资租赁款的入账价值，计入资产负债表的长期应收款，同时记录未担保余值；将最低租赁应收款额、初始直接费用及未担保余值之和与其现值之和的差额作为未实现融资收益，在租赁期内各个期间采用实际利率法确认为租赁收入，计入其他业务收入。

## 23、重要会计政策和会计估计的变更

(1) 2014年1月至7月，财政部发布了《企业会计准则第2号——长期股权投资》

（修订）、《企业会计准则第 9 号——职工薪酬》（修订）、《企业会计准则第 30 号——财务报表列报》（修订）、《企业会计准则第 33 号——合并财务报表》（修订）、《企业会计准则第 37 号——金融工具列报》（修订）、《企业会计准则第 39 号——公允价值计量》、《企业会计准则第 40 号——合营安排》、《企业会计准则第 41 号——在其他主体中权益的披露》等 8 项会计准则。除《企业会计准则第 37 号——金融工具列报》（修订）在 2014 年年度及以后期间的财务报告中使用时外，上述其他会计准则于 2014 年 7 月 1 日起施行。

本公司按照《企业会计准则第 30 号——财务报表列报》（修订）等 8 项会计准则的相关规定在 2014 年 7 月 1 日（首次执行日）已对本公司财务报表重新列报。本次执行前述会计准则不涉及追溯调整事项。

#### （2）重要会计估计变更

报告期内公司无重大会计估计变更。

### 四、税项

#### 1、增值税

本公司及子公司产品销售收入执行 17% 的增值税税率。

#### 2、城市维护建设税和教育费附加

本公司及子公司城市维护建设税执行 7% 税率，教育费附加执行 3% 税率，地方教育费附加执行 2% 税率。

#### 3、企业所得税

##### （1）基本税率

本公司及子公司执行 25% 的企业所得税率。

##### （2）税收优惠

根据《财政部国家税务总局关于进一步鼓励软件产业和集成电路产业发展企业所得税政策的通知》（财税〔2012〕27 号），我国境内新办的集成电路设计企业和符合条件的软件企业，经认定后，在 2017 年 12 月 31 日前自获利年度起计算优惠期，第一年至第二年免征企业所得税，第三年至第五年按照 25% 的法定税率减半征收企业所得税，并享受至期满为止。公司为符合条件的集成电路设计企业，从获利年度其享受相应税收优惠。公司 2013 年度开始获利，2013 年度、2014 年度执行免征企业所得税政策，2015 年度执行 12.5% 企业所得税税率。

#### 4、其他税项

其他税种按国家和地方有关规定计算缴纳。

#### 五、合并财务报表项目注释

##### 1、货币资金

项 目	2015.11.30	2014.12.31
库存现金	1,215.16	14,822.38
银行存款	8,861,330.98	7,910,258.83
其他货币资金	9,583,510.29	7,329,209.89
合 计	<b>18,446,056.43</b>	<b>15,254,291.10</b>
其中：存放在境外的款项总额	—	—

货币资金 2015 年 11 月末余额中票据保证金金额为 9,583,510.29 元。除此之外，货币资金 2015 年 11 月末余额中无因抵押、质押或冻结等对使用有限制、有潜在回收风险的款项。

##### 2、应收票据

###### (1) 应收票据分类

种 类	2015.11.30	2014.12.31
银行承兑汇票	518,627.29	102,752.80

###### (2) 2015 年 11 月末公司已背书或贴现且在资产负债表日尚未到期的应收票据

项 目	2015 年 11 月末终止确认金额	2015 年 11 月末未终止确认金额
银行承兑票据	11,980,765.01	—

###### (3) 2015 年 11 月末公司无因出票人未履约而将其转为应收账款的票据。

(4) 应收票据 2015 年 11 月末较 2014 年末增长 404.73%、2014 年末较 2013 年末增长 93.36%，主要系随着公司业务量的不断扩大，票据结算金额增加所致。

##### 3、应收账款

###### (1) 应收账款分类披露

类 别	2015.11.30		
	账面余额	坏账准备	账面价值

	金额	比例(%)	金额	计提比例(%)	
单项金额重大并单项计提坏账准备的应收账款	—	—	—	—	—
按账龄组合计提坏账准备的应收账款	16,348,657.20	100.00	836,645.52	5.12	15,512,011.68
单项金额不重大但单项计提坏账准备的应收账款	—	—	—	—	—
<b>合计</b>	<b>16,348,657.20</b>	<b>100.00</b>	<b>836,645.52</b>	<b>5.12</b>	<b>15,512,011.68</b>

(续下表)

类别	2014.12.31				账面价值
	账面余额		坏账准备		
	金额	比例(%)	金额	计提比例(%)	
单项金额重大并单项计提坏账准备的应收账款	—	—	—	—	—
按账龄组合计提坏账准备的应收账款	7,938,515.80	100.00	402,555.09	5.07	7,535,960.71
单项金额虽不重大但单项计提坏账准备的应收账款	—	—	—	—	—
<b>合计</b>	<b>7,938,515.80</b>	<b>100.00</b>	<b>402,555.09</b>	<b>5.07</b>	<b>7,535,960.71</b>

①公司 2015 年 11 月末余额中无单项金额重大并单项计提坏账准备的应收账款。

②组合中，采用账龄分析法计提坏账准备的应收账款

账龄	2015.11.30				
	应收账款	比例(%)	坏账准备	计提比例(%)	账面价值
1 年以内	16,135,542.97	98.70	806,777.15	5.00	15,328,765.82
1-2 年	127,544.73	0.78	12,754.47	10.00	114,790.26
2-3 年	85,569.50	0.52	17,113.90	20.00	68,455.60
3-4 年	—	—	—	—	—
4-5 年	—	—	—	—	—
5 年以上	—	—	—	—	—
<b>合计</b>	<b>16,348,657.20</b>	<b>100.00</b>	<b>836,645.52</b>	<b>5.12</b>	<b>15,512,011.68</b>

(续下表)



账龄	2014.12.31				
	应收账款	比例 (%)	坏账准备	计提比例 (%)	账面价值
1 年以内	7,825,929.92	98.58	391,296.50	5.00	7,434,633.42
1-2 年	112,585.88	1.42	11,258.59	10.00	101,327.29
2-3 年	—	—	—	—	—
3-4 年	—	—	—	—	—
4-5 年	—	—	—	—	—
5 年以上	—	—	—	—	—
<b>合计</b>	<b>7,938,515.80</b>	<b>100.00</b>	<b>402,555.09</b>	<b>5.07</b>	<b>7,535,960.71</b>

③公司 2015 年 11 月末余额中无单项金额不重大但单项计提坏账准备的应收账款。

(2) 2015 年 1-11 月、2014 年度、2013 年度公司坏账准备计提金额分别为 467,943.86 元、56,286.76 元、346,182.63 元；公司未发生以前年度单项计提坏账准备在本年收回或转回的情况，也未发生核销应收账款的情况。

(3) 按欠款方归集的 2015 年 11 月末余额前五名的应收账款情况

单位名称	期末余额	占期末余额的比例 (%)	坏账准备余额
湖南进芯电子科技有限公司	1,289,355.00	7.89	64,467.75
深圳市雅创威电子有限公司	1,050,738.85	6.43	52,536.94
深圳市盛世创源科技有限公司	869,013.40	5.32	43,450.67
青岛华潞佳电子科技有限公司	814,272.09	4.98	40,713.60
深圳市天晶源电子科技有限公司	761,329.00	4.66	38,066.45
<b>合计</b>	<b>4,784,708.34</b>	<b>29.28</b>	<b>239,235.41</b>

(4) 应收账款账面余额 2015 年 11 月末较 2014 年末增长 105.94%，主要系公司业务量大幅增长，应收账款相应增加所致。

#### 4、预付款项

(1) 按照预付款项的账龄列示

账龄	2015.11.30		2014.12.31	
	金额	比例 (%)	金额	比例 (%)
1 年以内	226,873.69	100.00	1,544,657.24	100.00

(2) 2015 年 11 月末预付款项中无账龄超过 1 年的预付款项。

(3) 按预付对象归集的 2015 年 11 月末余额前五名的预付款项情况

单位名称	期末余额	占期末余额的比例
上海华虹宏力半导体制造有限公司	133,597.96	58.89
苏州工业园区建屋产业园开发有限公司	39,589.00	17.45
中航（重庆）微电子有限公司	6,790.00	2.99
艾德克斯电子（南京）有限公司	3,900.00	1.72
深圳市拓普瑞电子有限公司	3,850.00	1.70
<b>合计</b>	<b>187,726.96</b>	<b>82.75</b>

(4) 预付款项 2015 年 11 月末较 2014 年末下降 85.31%，主要系预付材料款等在 2015 年到货结算所致；2014 年末较 2013 年末增长 127.41%，主要系预付材料款金额较大所致。

## 5、其他应收款

(1) 其他应收款按种类列示

类别	2015.11.30				
	账面余额		坏账准备		账面价值
	金额	比例(%)	金额	计提比例(%)	
单项金额重大并单项计提坏账准备的其他应收款	—	—	—	—	—
按账龄组合计提坏账准备的其他应收款	270,275.48	100.00	92,452.77	34.21	177,822.71
单项金额不重大但单项计提坏账准备的其他应收款	—	—	—	—	—
<b>合计</b>	<b>270,275.48</b>	<b>100.00</b>	<b>92,452.77</b>	<b>34.21</b>	<b>177,822.71</b>

(续下表)

类别	2014.12.31				
	账面余额		坏账准备		账面价值
	金额	比例(%)	金额	计提比例(%)	
单项金额重大并单项计提坏账准备的其他应收款	—	—	—	—	—
按账龄组合计提坏账准备的其他应收款	187,498.37	100.00	35,781.72	19.08	151,716.65

单项金额不重大但单项计提坏账准备的其他应收款	—	—	—	—	—
<b>合 计</b>	<b>187,498.37</b>	<b>100.00</b>	<b>35,781.72</b>	<b>19.08</b>	<b>151,716.65</b>

①公司 2015 年 11 月末余额中无单项金额重大并单项计提坏账准备的其他应收款。

②组合中，按账龄分析法计提坏账准备的其他应收款。

账 龄	2015.11.30				
	其他应收款	比例 (%)	坏账准备	计提比例 (%)	账面价值
1 年以内	87,655.48	32.43	4,382.77	5.00	83,272.71
1-2 年	—	—	—	—	—
2-3 年	10,800.00	4.00	2,160.00	20.00	8,640.00
3-4 年	171,820.00	63.57	85,910.00	50.00	85,910.00
4-5 年	—	—	—	—	—
5 年以上	—	—	—	—	—
<b>合 计</b>	<b>270,275.48</b>	<b>100.00</b>	<b>92,452.77</b>	<b>34.21</b>	<b>177,822.71</b>

(续下表)

账 龄	2014.12.31				
	其他应收款	比例 (%)	坏账准备	计提比例 (%)	账面价值
1 年以内	3,002.37	1.60	150.12	5.00	2,852.25
1-2 年	12,676.00	6.76	1,267.60	10.00	11,408.40
2-3 年	171,820.00	91.64	34,364.00	20.00	137,456.00
3-4 年	—	—	—	—	—
4-5 年	—	—	—	—	—
5 年以上	—	—	—	—	—
<b>合 计</b>	<b>187,498.37</b>	<b>100.00</b>	<b>35,781.72</b>	<b>19.08</b>	<b>151,716.65</b>

③2015 年 11 月末余额中无单项金额虽不重大但单项计提坏账准备的其他应收款。

(2) 2015 年 1-11 月、2014 年度、2013 年度公司坏账准备计提金额分别为 56,671.05 元、17,805.84 元、17,954.77 元；公司未发生以前年度单项计提坏账准备在报告期转回的情况，也未发生核销其他应收款情况。

(3) 2015 年 11 月末其他应收款按款项性质分类情况

款项性质	2015年11月末账面余额	2014年末账面余额
押金	238,076.20	182,620.00
备用金	19,635.38	1,876.00
其他	12,563.90	3,002.37
<b>合计</b>	<b>270,275.48</b>	<b>187,498.37</b>

## (4) 按欠款方归集的期末余额前五名的其他应收款情况

单位名称	款项的性质	期末余额	账龄	占期末余额的比例(%)	坏账准备余额
腾飞科技园发展(苏州工业园区)有限公司	押金	181,820.00	*	67.27	86,410.00
苏州工业园区建屋产业开发有限公司	押金	35,685.00	1年以内	13.20	1,784.25
苏州工业园区公租房管理有限公司	押金	10,800.00	2-3年	4.00	2,160.00
孙志钢	备用金	10,200.00	1年以内	3.77	510.00
方晓娴	备用金	9,435.38	1年以内	3.49	471.77
<b>合计</b>	—	<b>247,940.38</b>	—	<b>91.73</b>	<b>91,336.02</b>

注\*: 其中 10,000.00 元 1 年以内, 171,820.00 元 3-4 年。

(5) 其他应收款账面余额 2015 年 11 月末较 2014 年末增长 44.15%，主要系公司支付的押金增加所致。

## 6、存货

### (1) 存货分类

项目	2015.11.30			2014.12.31		
	账面余额	跌价准备	账面价值	账面余额	跌价准备	账面价值
原材料	523,437.35	—	523,437.35	688,021.78	—	688,021.78
委托加工物资	6,572,880.07	—	6,572,880.07	11,475,287.53	—	11,475,287.53
库存商品	3,870,904.66	—	3,870,904.66	2,951,218.61	—	2,951,218.61
发出商品	653,479.03	—	653,479.03	173,649.09	—	173,649.09
<b>合计</b>	<b>11,620,701.11</b>	—	<b>11,620,701.11</b>	<b>15,288,177.01</b>	—	<b>15,288,177.01</b>

(2) 存货余额 2014 年末较 2013 年末增长 189.71%，主要系 2014 年新增订单金额较大，导致 2014 年末未完工的委托加工物资金额较大所致。

## 7、其他流动资产

项 目	2015.11.30	2014.12.31
预缴所得税	—	76,126.32

## 8、固定资产

## (1) 固定资产情况

项 目	房屋及建筑物	电子设备	运输设备	办公设备	合计
一、账面原值：					
1.2015.01.01	—	26,376.06	—	54,712.40	81,088.46
2.本期增加金额	—	197,860.32	—	350,551.29	548,411.61
(1) 购置	—	197,860.32	—	350,551.29	548,411.61
(2) 在建工程转入	—	—	—	—	—
3.本期减少金额	—	—	—	—	—
(1) 处置或报废	—	—	—	—	—
4.2015.11.30	—	224,236.38	—	405,263.69	629,500.07
二、累计折旧					
1.2015.01.01	—	9,478.67	—	18,065.37	27,544.04
2.本期增加金额	—	12,408.49	—	20,612.13	33,020.62
(1) 计提	—	12,408.49	—	20,612.13	33,020.62
3.本期减少金额	—	—	—	—	—
(1) 处置或报废	—	—	—	—	—
4.2015.11.30	—	21,887.16	—	38,677.50	60,564.66
三、减值准备					
1.期初余额	—	—	—	—	—
2.本期增加金额	—	—	—	—	—
3.本期减少金额	—	—	—	—	—
(1) 处置或报废	—	—	—	—	—
4.2015.11.30	—	—	—	—	—
四、账面价值					
1.2015.11.30	—	202,349.22	—	366,586.19	568,935.41
2.2014.12.31	—	16,897.39	—	36,647.03	53,544.42



(2) 2015 年 11 月末公司无暂时闲置的固定资产。

(3) 2015 年 11 月末公司无所有权受到限制的固定资产。

(4) 2015 年 11 月末固定资产没有发生减值的情形，故未计提固定资产减值准备。

(5) 固定资产 2015 年 11 月末较 2014 年末大幅增长，主要系本期公司采购固定资产金额较大所致。

## 9、商誉

(1) 商誉账面原值

被投资单位	2015.01.01	本期增加	本期减少	2015.11.30	期末减值准备
嘉兴埃科芯半导体有限公司	—	30,499.71	—	30,499.71	30,499.71

(2) 上述商誉主要系本期公司非同一控制下企业合并嘉兴埃科芯形成，详见本附注六、合并范围的变更。

(3) 对商誉进行减值测试，本期计提减值准备 30,499.71 元。

## 10、长期待摊费用

项 目	2015.01.01	本期增加金额	本期摊销金额	其他减少金额	2015.11.30
装修费	25,230.70	100,000.00	28,008.48	—	97,222.22

长期待摊费用 2015 年 11 月末较 2014 年末大幅增长，主要系本期南京分公司装修费金额较大所致。

## 11、递延所得税资产

(1) 未经抵销的递延所得税资产

项 目	2015.11.30		2014.12.31	
	可抵扣暂时性差异	递延所得税资产	可抵扣暂时性差异	递延所得税资产
坏账准备形成	928,709.73	116,088.72	438,336.81	54,792.10
商誉减值	30,499.71	3,812.46	—	—
合 计	<b>959,209.44</b>	<b>119,901.18</b>	<b>438,336.81</b>	<b>54,792.10</b>

(2) 未确认递延所得税资产可抵扣暂时性差异明细

项 目	2015.11.30	2014.12.31
-----	------------	------------

坏账准备形成	388.56	—
可抵扣亏损	76,042.00	—
<b>合 计</b>	<b>76,430.56</b>	—

上述未确认递延所得税资产的可抵扣暂时性差异系嘉兴埃科芯形成。

(3) 递延所得税资产 2015 年 11 月末较 2014 年末增长 118.83 %，主要系计提的坏账准备金额较大所致。

## 12、应付票据

### (1) 应付票据分类

种 类	2015.11.30	2014.12.31
银行承兑汇票	9,583,510.29	13,329,209.89

(2) 2015 年 11 月末应付票据系本公司通过向银行存入保证金的方式开具。

(3) 2015 年 11 月末无已到期未支付的应付票据。

## 13、应付账款

### (1) 应付账款列示

项 目	2015.11.30	2014.12.31
货款	17,840,950.84	15,079,917.78
其他	416,196.23	9,200.00
<b>合 计</b>	<b>18,257,147.07</b>	<b>15,089,117.78</b>

(2) 2015 年 11 月末应付账款中无账龄超过 1 年且重要的应付账款。

(3) 应付账款 2014 年末较 2013 年末大幅增长主要系公司业务增长,采购备库增加。

## 14、预收款项

### (1) 预收款项列示

项 目	2015.11.30	2014.12.31
预收货款	192,109.77	1,217,875.00

(2) 预收款项 2015 年 11 月末无账龄超过 1 年且重要的预收款项。

(3) 预收款项 2015 年 11 月末较 2014 年末余额下降 84.23%、2014 年末较 2013 年末大幅增长，主要系 2014 年预收部分新增客户货款金额较大所致。

## 15、应付职工薪酬

## (1) 应付职工薪酬列示

项 目	2015.01.01	本期增加	本期减少	2015.11.30
一、短期薪酬	91,059.46	2,725,665.25	2,136,579.39	680,145.32
二、离职后福利-设定提存计划	—	84,898.40	84,898.40	—
三、辞退福利	—	—	—	—
四、一年内到期的其他福利	—	—	—	—
<b>合 计</b>	<b>91,059.46</b>	<b>2,810,563.65</b>	<b>2,221,477.79</b>	<b>680,145.32</b>

## (2) 短期薪酬列示

项 目	2015.01.01	本期增加	本期减少	2015.11.30
工资、奖金、津贴和补贴	91,059.46	2,647,770.49	2,058,684.63	680,145.32
职工福利费	—	9,035.00	9,035.00	—
社会保险费	—	41,959.45	41,959.45	—
其中：医疗保险费	—	33,531.28	33,531.28	—
工伤保险费	—	3,903.04	3,903.04	—
生育保险费	—	4,525.13	4,525.13	—
住房公积金	—	24,869.56	24,869.56	—
残保金	—	2,030.75	2,030.75	—
<b>合计</b>	<b>91,059.46</b>	<b>2,725,665.25</b>	<b>2,136,579.39</b>	<b>680,145.32</b>

## (3) 设定提存计划列示

项 目	2015.01.01	本期增加	本期减少	2015.11.30
基本养老保险	—	78,057.51	78,057.51	—
失业保险费	—	6,840.89	6,840.89	—
<b>合 计</b>	<b>—</b>	<b>84,898.40</b>	<b>84,898.40</b>	<b>—</b>

(4) 2015年11月末应付工资、奖金、津贴和补贴中无属于拖欠性质的金额。

(5) 应付职工薪酬2015年11月末较2014年末大幅增长，主要系2015年公司员工人数增加及计提奖金未发放所致。

## 16、应交税费

项 目	2015.11.30	2014.12.31
企业所得税	212,190.92	—

增值税	183,145.45	51,515.46
城建税	12,820.18	3,606.08
教育费附加	5,494.36	1,545.46
地方教育费附加	3,662.91	1,030.31
个人所得税	27,678.55	910.00
<b>合计</b>	<b>444,992.37</b>	<b>58,607.31</b>

应交税费 2015 年 11 月末较 2014 年末大幅增长，主要系本期计提的企业所得税及未交的增值税金额较大所致。

## 17、其他应付款

### (1) 按款项性质列示其他应付款

项 目	2015.11.30	2014.12.31
往来款	444,511.60	4,264,941.41
其他	27,873.10	—
<b>合 计</b>	<b>472,384.70</b>	<b>4,264,941.41</b>

(2) 2015 年 11 月末其他应付款中无账龄超过 1 年且重要的其他应付款。

(3) 其他应付款 2014 年年末较 2013 年末增长 326.49%，主要系 2014 年末增加了南京智浦芯联电子科技有限公司和杨全的往来款所致。其他应付款 2015 年 11 月末较 2014 年末下降 88.92%，主要系 2014 年末与南京智浦芯联电子科技有限公司和杨全的往来款于本期支付所致。

## 18、实收资本

### (1) 2015 年 1-11 月

项 目	2015.01.01	本期增加	本期减少	2015.11.30
杨全	3,500,000.00	2,250,000.00	—	5,750,000.00
谷申	500,000.00	5,250,000.00	—	5,750,000.00
陈瑶	1,000,000.00	—	1,000,000.00	—
南京聚英股权投资企业（有限合伙）	—	500,000.00	—	500,000.00
<b>合计</b>	<b>5,000,000.00</b>	<b>8,000,000.00</b>	<b>1,000,000.00</b>	<b>12,000,000.00</b>

2015 年 3 月，根据公司股东会决议及陈瑶与谷申签署的《股权转让协议》，陈瑶将其所持有的 14% 股权转让给谷申。2015 年 6 月，根据公司股东会决议及陈瑶与谷申签署

的《股权转让协议》，陈瑶将其所持有的 6% 股权转让给谷申。2015 年 11 月，根据公司股东会决议和章程修正案的规定，公司申请增加注册资本人民币 700 万元，其中，杨全以货币资金出资 225 万元，谷申以货币资金出资 425 万元，南京聚英股权投资企业（有限合伙）以货币资金出资 50 万元，并于 2015 年 12 月 5 日完成了工商变更登记。

(2) 2014 年度

项 目	2014.01.01	本期增加	本期减少	2014.12.31
杨全	4,200,000.00	—	700,000.00	3,500,000.00
谷申	500,000.00	—	—	500,000.00
陈瑶	300,000.00	700,000.00	—	1,000,000.00
合计	<b>5,000,000.00</b>	<b>700,000.00</b>	<b>700,000.00</b>	<b>5,000,000.00</b>

2014 年 2 月，根据公司股东会决议及杨全与陈瑶签署的《股权转让协议》，杨全将其所持有的 14% 股权转让给陈瑶。

(3) 2013 年度

项 目	2013.01.01	本期增加	本期减少	2013.12.31
杨全	4,200,000.00	—	—	4,200,000.00
谷申	500,000.00	—	—	500,000.00
陈瑶	300,000.00	—	—	300,000.00
合计	<b>5,000,000.00</b>	—	—	<b>5,000,000.00</b>

## 19、资本公积

(1) 2015 年 1-11 月

项 目	2015.01.01	本期增加	本期减少	2015.11.30
资本溢价	—	30,572.22	—	30,572.22

资本公积本期增加系公司处置子公司嘉兴埃科芯 40% 股权时处置价款与处置投资对应享有该子公司净资产份额的差额，上述处置部分子公司股权的具体情况详见本附注七、在其他主体中的权益。

(2) 2014 年度、2013 年度资本公积无发生额。

## 20、盈余公积

项 目	2015.01.01	本期增加	本期减少	2015.11.30
-----	------------	------	------	------------



法定盈余公积	103,643.82	469,404.21	—	573,048.03
--------	------------	------------	---	------------

项 目	2014.01.01	本期增加	本期减少	2014.12.31
法定盈余公积	2,499.44	101,144.38	—	103,643.82

项 目	2013.01.01	本期增加	本期减少	2013.12.31
法定盈余公积	—	2,499.44	—	2,499.44

报告期内盈余公积增加金额系按当期母公司净利润 10%提取的法定盈余公积。

## 21、未分配利润

项 目	2015 年 1-11 月	2014 年度	2013 年度
调整前上期末未分配利润	932,794.38	22,494.95	-41,349.01
调整期初未分配利润合计数	—	—	—
调整后期初未分配利润	932,794.38	22,494.95	-41,349.01
加：归属于母公司股东的净利润	4,621,424.00	1,011,443.81	66,343.40
减：提取法定盈余公积	469,404.21	101,144.38	2,499.44
应付普通股股利	—	—	—
期末未分配利润	5,084,814.17	932,794.38	22,494.95

## 22、营业收入及营业成本

### (1) 营业收入

项 目	2015 年 1-11 月		2014 年度		2013 年度	
	收入	成本	收入	成本	收入	成本
主营业务	87,250,674.03	74,383,804.66	54,661,245.41	46,772,683.53	35,817,573.92	30,752,443.58

### (2) 主营业务（分产品）

项 目	2015 年 1-11 月		2014 年度		2013 年度	
	收入	成本	收入	成本	收入	成本
电子芯片	87,250,674.03	74,383,804.66	54,661,245.41	46,772,683.53	35,817,573.92	30,752,443.58

### (3) 主营业务（分使用领域）

项 目	2015 年 1-11 月	2014 年度	2013 年度
-----	---------------	---------	---------

	收入	成本	收入	成本	收入	成本
LED 照明	56,452,046.20	49,089,604.12	31,165,406.11	26,730,901.49	13,024,535.32	11,397,837.84
消费类电子	30,005,198.13	24,556,954.73	23,084,839.07	19,619,983.99	21,937,459.69	18,588,621.11
分立器件及其他	793,429.70	737,245.81	411,000.23	421,798.05	855,578.91	765,984.63
<b>合计</b>	<b>87,250,674.03</b>	<b>74,383,804.66</b>	<b>54,661,245.41</b>	<b>46,772,683.53</b>	<b>35,817,573.92</b>	<b>30,752,443.58</b>

## (4) 主营业务（分地区）

地区名称	2015 年 1-11 月		2014 年度		2013 年度	
	主营业务收入	主营业务成本	主营业务收入	主营业务成本	主营业务收入	主营业务成本
内销	87,250,674.03	74,383,804.66	54,661,245.41	46,772,683.53	35,817,573.92	30,752,443.58
出口	—	—	—	—	—	—
<b>合 计</b>	<b>87,250,674.03</b>	<b>74,383,804.66</b>	<b>54,661,245.41</b>	<b>46,772,683.53</b>	<b>35,817,573.92</b>	<b>30,752,443.58</b>

## (5) 公司前五名客户的营业收入情况

## ①2015 年 1-11 月

客户名称	营业收入总额	占公司全部营业收入的比例
深圳市盛世创源科技有限公司	9,894,140.05	11.34%
南京埃科孚电子科技有限公司	4,626,487.20	5.30%
深圳市华芯泰半导体有限公司	4,410,260.64	5.05%
深圳市勤创兴电子科技有限公司	3,416,035.93	3.92%
深圳市富屯科技有限公司	2,928,120.51	3.36%
<b>合计</b>	<b>25,275,044.33</b>	<b>28.97%</b>

## ②2014 年度

客户名称	营业收入总额	占公司全部营业收入的比例
南京埃科孚电子科技有限公司	9,205,955.48	16.84%
深圳市雅创威电子有限公司	4,543,874.97	8.31%
深圳市精微拓科技有限公司	3,665,120.13	6.70%
福建兴东电子科技有限公司	2,452,871.37	4.49%
东莞市原伸微电子科技有限公司	2,403,242.39	4.40%
<b>合计</b>	<b>22,271,064.34</b>	<b>40.74%</b>

## ③2013 年度

客户名称	营业收入总额	占公司全部营业收入的比例
深圳市雅创威电子有限公司	3,387,152.18	9.46%
深圳市勤创兴电子科技有限公司	2,952,844.04	8.24%
东莞市原伸微电子科技有限公司	2,774,308.03	7.74%
福建兴东电子科技有限公司	2,480,858.12	6.93%
南京尚义机械电子有限公司	1,961,446.96	5.48%
<b>合计</b>	<b>13,556,609.33</b>	<b>37.85%</b>

(6) 营业收入 2014 年度较 2013 年度增长 52.61%、营业成本 2014 年度较 2013 年度增长 52.09%，主要系公司拓展业务渠道，销售量迅速增长，营业收入和营业成本相应增加所致。

## 23、营业税金及附加

项 目	2015 年 1-11 月	2014 年度	2013 年度
城市维护建设税	67,308.98	30,831.02	24,695.45
教育费附加	28,846.72	13,213.30	10,583.77
地方教育费附加	19,231.15	8,808.87	7,055.84
<b>合 计</b>	<b>115,386.85</b>	<b>52,853.19</b>	<b>42,335.06</b>

## 24、销售费用

项 目	2015 年 1-11 月	2014 年度	2013 年度
职工薪酬	865,507.88	501,504.55	484,415.27
房租费	559,047.40	608,484.00	458,982.94
业务招待费	428,579.81	590,874.14	192,101.07
差旅费	351,739.39	558,223.70	186,576.50
运费	252,923.31	216,967.98	127,464.44
业务宣传费	105,118.88	64,289.53	—
其他费用	56,249.13	46,189.09	26,950.82
<b>合 计</b>	<b>2,619,165.80</b>	<b>2,586,532.99</b>	<b>1,476,491.04</b>

销售费用 2014 年度较 2013 年度增长 75.18%，主要系公司拓展业务渠道，销售量迅速增长，销售费用相应增加所致。

**25、管理费用**

项 目	2015 年 1-11 月	2014 年度	2013 年度
研发费用	5,849,994.91	3,420,415.25	2,250,675.22
职工薪酬	499,299.85	421,818.11	671,634.67
差旅费	286,911.69	155,606.44	145,862.04
水电物业费	227,984.96	194,079.23	229,655.17
办公费	95,516.06	79,192.35	82,903.02
房租费	67,053.25	43,650.00	41,939.06
业务招待费	35,998.12	79,925.32	102,413.49
其他费用	270,100.20	143,710.03	93,399.01
<b>合 计</b>	<b>7,332,859.04</b>	<b>4,538,396.73</b>	<b>3,618,481.68</b>

**26、财务费用**

项 目	2015 年 1-11 月	2014 年度	2013 年度
利息支出	—	—	—
减：利息收入	300,221.97	381,593.24	62,511.19
汇兑损失	—	—	—
减：汇兑收益	—	—	—
银行手续费	17,554.54	16,003.91	12,170.13
<b>合 计</b>	<b>-282,667.43</b>	<b>-365,589.33</b>	<b>-50,341.06</b>

财务费用 2014 年度较 2013 年度大幅下降，主要系 2014 年度利息收入金额较大所致。

**27、资产减值损失**

项 目	2015 年 1-11 月	2014 年度	2013 年度
坏账损失	490,761.48	74,092.60	364,137.40
商誉减值损失	30,499.71	—	—
<b>合 计</b>	<b>521,261.19</b>	<b>74,092.60</b>	<b>364,137.40</b>

资产减值损失 2014 年度较 2013 年度下降 79.65%，主要系 2014 年度计提的坏账准备金额较小所致。

**28、营业外收入**

## (1) 营业外收入明细

项 目	2015 年 1-11 月	2014 年度	2013 年度
政府补助	2,316,352.00	—	407,000.00
其他	28,000.00	—	—
合 计	<b>2,344,352.00</b>	—	<b>407,000.00</b>

## (2) 计入当期非经常性损益的金额

项 目	2015 年 1-11 月	2014 年度	2013 年度
计入当期损益的政府补助	2,316,352.00	—	407,000.00
其他	28,000.00	—	—
合 计	<b>2,344,352.00</b>	—	<b>407,000.00</b>

根据苏州工业园区管委会苏园管（2012）12 号《苏州工业园区关于进一步推进科技领军人才创业工程的实施意见》的有关规定，公司 2015 年收到苏州工业园区科技发展资金 2,316,352.00 元，2013 年收到苏州工业园区科技发展资金 400,000.00 元。2013 年收到苏州工业园区科技局研发费用补贴 7,000.00 元。

## 29、营业外支出

项 目	2015 年 1-11 月	2014 年度	2013 年度
其他	473.33	93.46	200.00

## 30、所得税费用

项 目	2015 年 1-11 月	2014 年度	2013 年度
当期所得税费用	348,427.67	—	—
递延所得税费用	-65,109.08	-9,261.57	-45,517.18
合 计	<b>283,318.59</b>	<b>-9,261.57</b>	<b>-45,517.18</b>

## 31、现金流量表项目注释

## (1) 收到其他与经营活动有关的现金

项 目	2015 年 1-11 月	2014 年度	2013 年度
政府补助	2,316,352.00	—	407,000.00
往来款	—	2,274,602.41	1,725,350.41
其他	28,000.00	—	—
合计	<b>2,344,352.00</b>	<b>2,274,602.41</b>	<b>2,132,350.41</b>



## (2) 支付其他与经营活动有关的现金

项 目	2015 年 1-11 月	2014 年度	2013 年度
研发费用	4,404,238.99	2,686,693.01	1,718,780.62
往来款	3,826,786.28	—	—
房租费	626,100.65	652,134.00	500,922.00
差旅费	638,651.08	713,830.14	332,438.54
招待费	464,577.93	670,799.46	294,514.56
水电物业费	227,984.96	194,079.23	229,655.17
业务宣传费	105,118.88	64,289.53	—
其他费用	588,068.39	418,667.17	314,276.71
<b>合计</b>	<b>10,881,527.16</b>	<b>5,400,492.54</b>	<b>3,390,587.60</b>

## (3) 收到其他与投资活动有关的现金

项 目	2015 年 1-11 月	2014 年度	2013 年度
利息收入	300,221.97	381,593.24	62,511.19

## (4) 收到其他与筹资活动有关的现金

项 目	2015 年 1-11 月	2014 年度	2013 年度
票据保证金	—	5,720,765.06	—

## (5) 支付其他与筹资活动有关的现金

项 目	2015 年 1-11 月	2014 年度	2013 年度
票据保证金	2,254,300.40	—	13,049,974.95

**32、现金流量表补充资料**

## (1) 现金流量表补充资料

补充资料	2015 年 1-11 月	2014 年度	2013 年度
1.将净利润调节为经营活动现金流量:			
净利润	4,621,424.00	1,011,443.81	66,343.40
加: 资产减值准备	521,261.19	74,092.60	364,137.40
固定资产折旧、油气资产折耗、生产性生物资产折 旧	33,020.62	21,708.53	5,358.91
无形资产摊销	—	—	—

长期待摊费用摊销	28,008.48	37,846.20	18,923.10
处置固定资产、无形资产和其他长期资产的损失 (收益以“—”号填列)	—	—	—
固定资产报废损失(收益以“—”号填列)	—	—	—
公允价值变动损失(收益以“—”号填列)	—	—	—
财务费用(收益以“—”号填列)	-300,221.97	-381,593.24	-62,511.19
投资损失(收益以“—”号填列)	—	—	—
递延所得税资产减少(增加以“—”号填列)	-65,109.08	-9,261.57	-45,517.18
递延所得税负债增加(减少以“—”号填列)	—	—	—
存货的减少(增加以“—”号填列)	3,667,475.90	-10,011,161.25	-5,123,169.60
经营性应收项目的减少(增加以“—”号填列)	-7,507,111.93	-1,993,122.09	-4,782,603.44
经营性应付项目的增加(减少以“—”号填列)	-4,843,157.84	11,751,503.90	22,225,329.14
其他	—	—	—
<b>经营活动产生的现金流量净额</b>	<b>-3,844,410.63</b>	<b>501,456.89</b>	<b>12,666,290.54</b>
2.不涉及现金收支的重大投资和筹资活动:			
债务转为资本	—	—	—
一期内到期的可转换公司债券	—	—	—
融资租入固定资产	—	—	—
3.现金及现金等价物净变动情况:			
现金的期末余额	8,862,546.14	7,925,081.21	1,350,813.89
减: 现金的期初余额	7,925,803.81	1,350,813.89	1,790,477.70
加: 现金等价物的期末余额	—	—	—
减: 现金等价物的期初余额	—	—	—
<b>现金及现金等价物净增加额</b>	<b>936,742.33</b>	<b>6,574,267.32</b>	<b>-439,663.81</b>

## (2) 现金和现金等价物

项目	2015.11.30	2014.12.31	2013.12.31
现金	8,862,546.14	7,925,081.21	1,350,813.89
其中: 库存现金	1,215.16	14,822.38	31,042.15
可随时用于支付的银行存款	8,861,330.98	7,910,258.83	1,319,771.74
可随时用于支付的其他货币资金	—	—	—

现金等价物	—	—	—
期末现金及现金等价物余额	8,862,546.14	7,925,081.21	1,350,813.89

2015年11月末、2014年末、2013年末现金及现金等价物中已扣除票据保证金金额分别为9,583,510.29元、7,329,209.89元、13,049,974.95元。

### 33、所有权或使用权受到限制的资产

项目	2015年11月末 账面价值	2014年末账面价值	2013年末账面价值	受限原因
货币资金	9,583,510.29	7,329,209.89	13,049,974.95	其他货币资金-保证金

## 六、合并范围的变更

### 非同一控制下企业合并

#### (1) 报告期内发生的非同一控制下企业合并

被购买方名称	股权取得时点	股权取得成本	股权取得比例 (%)	股权取得方式
嘉兴埃科芯半导体有限公司	2015年8月14日	—	100.00	受让

(续上表)

被购买方名称	购买日	购买日的确定依据	购买日至报告期末 被购买方的收入	购买日至报告期末 被购买方的净利润
嘉兴埃科芯半导体有限公司	2015年8月14日	完成工商变更登记日	—	-45,930.85

嘉兴埃科芯系经海宁市工商行政管理局批准，于2014年12月17日由自然人陈畅、李桂设共同出资组建，注册资本为人民币500万元，其中陈畅认缴出资200万元，占注册资本总额的40%，李桂设认缴出资300万元，占注册资本总额的60%，两位股东均未实际出资。2015年8月，根据股东会决议及股权转让协议，陈畅、李桂设将持有嘉兴埃科芯的全部股权以0元转让给本公司，并于2015年8月14日完成工商变更登记。2015年11月，根据股东会决议及股权转让协议，本公司将持有嘉兴埃科芯的40%股权以0元转让给陈畅，并于2015年11月25日完成工商变更登记。

#### (2) 合并成本及商誉

合并成本	嘉兴埃科芯半导体有限公司
—现金	—
—非现金资产的公允价值	—

—发行或承担的债务的公允价值	—
—发行的权益性证券的公允价值	—
—或有对价的公允价值	—
—购买日之前持有的股权于购买日的公允价值	—
合并成本合计	—
减：取得的可辨认净资产公允价值份额	-30,499.71
商誉/合并成本小于取得的可辨认净资产公允价值份额的金额	30,499.71

## (3) 被购买方于购买日可辨认资产、负债

项目	嘉兴埃科芯半导体有限公司	
	购买日公允价值	购买日账面价值
<b>资产：</b>		
货币资金	722.60	722.60
其他应收款	7,771.20	7,771.20
<b>负债：</b>		
其他应付款	38,993.51	38,993.51
<b>净资产</b>	<b>-30,499.71</b>	<b>-30,499.71</b>
减：少数股东权益		
取得的净资产	-30,499.71	-30,499.71

由于购买日嘉兴埃科芯账面主要为货币性资产，故以2015年7月31日账面净资产确定嘉兴埃科芯可辨认净资产的公允价值为-30,499.71元，本公司占100%股份，享有的可辨认净资产公允价值的份额为-30,499.71元，与出资对价的差额形成商誉30,499.71元。

## 七、在其他主体中的权益

## 1、在子公司中的权益

子公司名称	主要经营地	注册地	业务性质	持股比例(%)		取得方式
				直接	间接	
嘉兴埃科芯半导体有限公司	海宁市	海宁市	集成电路的研发	60.00	—	受让

## 2、在子公司的所有者权益份额发生变化且仍控制子公司的交易

(1) 在子公司所有者权益份额发生变化的情况说明：

2015年11月，根据股东会决议及股权转让协议，本公司将持有嘉兴埃科芯的40%股权以0元转让给陈畅，并于2015年11月25日完成工商变更登记。

## (2) 交易对于少数股东权益及归属于母公司所有者权益的影响:

项 目	嘉兴埃科芯半导体有限公司
购买成本/处置对价	—
——现金	—
——非现金资产的公允价值	—
购买成本/处置对价合计	—
减：按取得/处置的股权比例计算的子公司净资产份额	-30,572.22
差额	30,572.22
其中：调整资本公积	30,572.22
调整盈余公积	—
调整未分配利润	—

**八、与金融工具相关的风险**

本公司与金融工具相关的风险源于本公司在经营过程中所确认的各类金融资产和金融负债，主要风险包括：信用风险、流动性风险和市场风险。

本公司与金融工具相关的各类风险的管理目标和政策制度由本公司管理层负责，管理层通过职能部门负责日常的风险管理。

本公司风险管理的总体目标是在不过度影响公司竞争力和应变力的情况下，制定尽可能降低各类与金融工具相关风险的风险管理政策。

**1、信用风险**

信用风险，是指金融工具的一方未能履行义务从而导致另一方发生财务损失的风险。

本公司主要面临赊销导致的客户信用风险，无因提供财务担保而面临信用风险。

本公司根据对客户的调查及对调查资料的分析，确定每个客户的信用额度和信用期限。公司通过对已有客户信用评级的监控以及应收账款账龄分析来确保公司的整体信用风险在可控的范围内。对于逾期款项只有在公司管理层批准的前提下，公司才可在未来期间内对其赊销，否则必须要求其支付相应款项。

本公司因应收账款和其他应收款产生的信用风险敞口的量化数据，详见附注五、3及附注五、5。

**2、流动风险**

流动性风险，是指企业在履行以交付现金或其他金融资产的方式结算的义务时发生资金短缺的风险。

管理流动性风险时，本公司管理层认为保持充分的现金及现金等价物并对其进行监控，以满足本公司经营需要，并降低现金流量波动的影响。

本公司无银行借款，本公司持有的金融负债账龄如下：

项目名称	2015.11.30			
	1 年以内	1 至 2 年	2 至 3 年	3 年以上
应付票据	9,583,510.29	—	—	—
应付账款	17,564,226.47	690,093.57	2,827.03	—
其他应付款	305,384.70	167,000.00	—	—
合计	27,453,121.46	857,093.57	2,827.03	—

### 3、市场风险

金融工具的市场风险，是指金融工具的公允价值或未来现金流量因市场价格变动而发生波动的风险，包括汇率风险、利率风险和其他价格风险。

#### (1) 汇率风险

汇率风险是指影响本公司财务成果和现金流的外汇汇率的变动中的风险。本公司不存在外币结算，故无外汇风险。

#### (2) 利率风险

因本公司无借款，故无利率风险。

#### (3) 其他价格风险

无。

## 九、关联方关系及其交易

关联方的认定标准：一方控制、共同控制另一方或对另一方施加重大影响，以及两方或两方以上同受一方控制、共同控制或重大影响的构成关联方。

### 1、本公司的实际控制人情况

实际控制人名称	与本企业关系
杨全	公司法定代表人、董事长、总经理；直接持股 47.92%；间接持股 2.4960%



谷申	董事、副总经理；直接持股 47.92%；间接持股 1.6640%
----	----------------------------------

## 2、本公司的子公司情况

本公司子公司的情况详见本附注七、在其他主体中的权益。

## 3、本公司的其他关联方情况

其他关联方名称	与本公司关系
南京聚英股权投资企业（有限合伙）	公司法人代表杨全系该公司执行事务合伙人
深圳市芯联半导体有限公司	2015年8月31日以前公司股东杨全控制的公司
南京智浦芯联电子科技有限公司	2015年9月17日以前公司股东杨全控制的公司

## 4、关联交易情况

(1) 截至 2015 年 11 月 30 日止无关联担保情况。

(2) 关联方资产转让情况

2015 年 11 月，本公司向南京智浦芯联电子科技有限公司购买一批电子设备及办公设备，作价 383,643.00 元转让给本公司。

## 5、关联方应收应付款项

项目名称	关联方	2015.11.30	2014.12.31	2013.12.31
其他应付款	南京智浦芯联电子科技有限公司	—	1,487,941.41	925,406.50
应付账款	南京智浦芯联电子科技有限公司	383,643.00	—	—
其他应付款	杨全	—	2,610,000.00	1,000,000.00

## 十、承诺及或有事项

### 1、重要承诺事项

截至 2015 年 11 月 30 日止，本公司无需要披露的重大承诺事项。

### 2、或有事项

截至 2015 年 11 月 30 日止，本公司无需要披露的重大或有事项。

## 十一、资产负债表日后事项

截至 2015 年 12 月 15 日止，本公司无需要披露的资产负债表日后事项。

## 十二、其他重要事项

## 1、前期会计差错更正

截至 2015 年 11 月 30 日止，本公司无需要披露的前期会计差错更正。

## 2、分部信息

截至 2015 年 11 月 30 日止，本公司无需要披露的其他重要事项。

## 十三、母公司财务报表主要项目注释

### 1、应收账款

#### (1) 应收账款分类披露

类 别	2015.11.30				账面价值
	账面余额		坏账准备		
	金额	比例(%)	金额	计提比例(%)	
单项金额重大并单项计提坏账准备的应收账款	—	—	—	—	—
按账龄组合计提坏账准备的应收账款	16,348,657.20	100.00	836,645.52	5.12	15,512,011.68
单项金额不重大但单项计提坏账准备的应收账款	—	—	—	—	—
<b>合 计</b>	<b>16,348,657.20</b>	<b>100.00</b>	<b>836,645.52</b>	<b>5.12</b>	<b>15,512,011.68</b>

(续下表)

类 别	2014.12.31				账面价值
	账面余额		坏账准备		
	金额	比例(%)	金额	计提比例(%)	
单项金额重大并单项计提坏账准备的应收账款	—	—	—	—	—
按账龄组合计提坏账准备的应收账款	7,938,515.80	100.00	402,555.09	5.07	7,535,960.71
单项金额虽不重大但单项计提坏账准备的应收账款	—	—	—	—	—
<b>合 计</b>	<b>7,938,515.80</b>	<b>100.00</b>	<b>402,555.09</b>	<b>5.07</b>	<b>7,535,960.71</b>

①公司 2015 年 11 月末余额中无单项金额重大并单项计提坏账准备的应收账款。

②组合中，采用账龄分析法计提坏账准备的应收账款

账龄	2015.11.30				
	应收账款	比例 (%)	坏账准备	计提比例 (%)	账面价值
1年以内	16,135,542.97	98.70	806,777.15	5.00	15,328,765.82
1-2年	127,544.73	0.78	12,754.47	10.00	114,790.26
2-3年	85,569.50	0.52	17,113.90	20.00	68,455.60
3-4年	—	—	—	—	—
4-5年	—	—	—	—	—
5年以上	—	—	—	—	—
<b>合计</b>	<b>16,348,657.20</b>	<b>100.00</b>	<b>836,645.52</b>	<b>5.12</b>	<b>15,512,011.68</b>

(续下表)

账龄	2014.12.31				
	应收账款	比例 (%)	坏账准备	计提比例 (%)	账面价值
1年以内	7,825,929.92	98.58	391,296.50	5.00	7,434,633.42
1-2年	112,585.88	1.42	11,258.59	10.00	101,327.29
2-3年	—	—	—	—	—
3-4年	—	—	—	—	—
4-5年	—	—	—	—	—
5年以上	—	—	—	—	—
<b>合计</b>	<b>7,938,515.80</b>	<b>100.00</b>	<b>402,555.09</b>	<b>5.07</b>	<b>7,535,960.71</b>

③公司 2015 年 11 月末余额中无单项金额不重大但单项计提坏账准备的应收账款。

(2) 2015 年 1-11 月、2014 年度、2013 年度公司坏账准备计提金额分别为 467,943.86 元、56,286.76 元、346,182.63 元；公司未发生以前年度单项计提坏账准备在本年收回或转回的情况，也未发生核销应收账款的情况。

(3) 按欠款方归集的 2015 年 11 月末余额前五名的应收账款情况

单位名称	期末余额	占期末余额的比例 (%)	坏账准备余额
湖南进芯电子科技有限公司	1,289,355.00	7.89	64,467.75
深圳市雅创威电子有限公司	1,050,738.85	6.43	52,536.94
深圳市盛世创源科技有限公司	869,013.40	5.32	43,450.67

青岛华潞佳电子科技有限公司	814,272.09	4.98	40,713.60
深圳市天晶源电子科技有限公司	761,329.00	4.66	38,066.45
<b>合计</b>	<b>4,784,708.34</b>	<b>29.28</b>	<b>239,235.41</b>

(4) 应收账款账面余额 2015 年 11 月末较 2014 年末增长 105.94%，主要系公司业务量大幅增长，应收账款相应增加所致。

## 2、其他应收款

### (1) 其他应收款分类披露

类别	2015.11.30				
	账面余额		坏账准备		账面价值
	金额	比例 (%)	金额	计提比例 (%)	
单项金额重大并单项计提坏账准备的其他应收款	—	—	—	—	—
按信用风险特征组合计提坏账准备的其他应收款	262,504.28	100.00	92,064.21	35.07	170,440.07
单项金额不重大但单项计提坏账准备的其他应收款	—	—	—	—	—
<b>合计</b>	<b>262,504.28</b>	<b>100.00</b>	<b>92,064.21</b>	<b>35.07</b>	<b>170,440.07</b>

(续下表)

类别	2014.12.31				
	账面余额		坏账准备		账面价值
	金额	比例 (%)	金额	计提比例 (%)	
单项金额重大并单项计提坏账准备的其他应收款	—	—	—	—	—
按信用风险特征组合计提坏账准备的其他应收款	187,498.37	100.00	35,781.72	19.08	151,716.65
单项金额不重大但单项计提坏账准备的其他应收款	—	—	—	—	—
<b>合计</b>	<b>187,498.37</b>	<b>100.00</b>	<b>35,781.72</b>	<b>19.08</b>	<b>151,716.65</b>

①公司 2015 年 11 月末余额中无单项金额重大并单项计提坏账准备的其他应收款。

②组合中，采用账龄分析法计提坏账准备的其他应收款

账龄	2015.11.30				
	其他应收款	比例 (%)	坏账准备	计提比例 (%)	账面价值

1年以内	79,884.28	30.43	3,994.21	5.00	75,890.07
1-2年	—	—	—	—	—
2-3年	10,800.00	4.12	2,160.00	20.00	8,640.00
3-4年	171,820.00	65.45	85,910.00	50.00	85,910.00
4-5年	—	—	—	—	—
5年以上	—	—	—	—	—
<b>合计</b>	<b>262,504.28</b>	<b>100.00</b>	<b>92,064.21</b>	<b>35.07</b>	<b>170,440.07</b>

(续下表)

账龄	2014.12.31				
	其他应收款	比例 (%)	坏账准备	计提比例 (%)	账面价值
1年以内	3,002.37	1.60	150.12	5.00	2,852.25
1-2年	12,676.00	6.76	1,267.60	10.00	11,408.40
2-3年	171,820.00	91.64	34,364.00	20.00	137,456.00
3-4年	—	—	—	—	—
4-5年	—	—	—	—	—
5年以上	—	—	—	—	—
<b>合计</b>	<b>187,498.37</b>	<b>100.00</b>	<b>35,781.72</b>	<b>19.08</b>	<b>151,716.65</b>

③公司 2015 年 11 月末余额中无单项金额虽不重大但单项计提坏账准备的其他应收款。

2015 年 1-11 月、2014 年度、2013 年度公司坏账准备计提金额分别为 56,282.49 元、17,805.84 元、17,954.77 元；公司未发生以前年度单项计提坏账准备在报告期收回或转回的情况，也未发生核销其他应收款的情况。

## (2) 其他应收款按款项性质分类情况

款项性质	2015 年 11 月末账面余额	2014 年末账面余额
押金	230,305.00	182,620.00
备用金	19,635.38	1,876.00
其他	12,563.90	3,002.37
<b>合计</b>	<b>262,504.28</b>	<b>187,498.37</b>

## (3) 按欠款方归集的期末余额前五名的其他应收款情况

单位名称	款项的性质	期末余额	账龄	占期末余额	坏账准备余额
------	-------	------	----	-------	--------

				的比例(%)	
腾飞科技园发展(苏州工业园区)有限公司	押金	181,820.00	*	69.26	86,410.00
苏州工业园区建屋产业开发有限公司	押金	35,685.00	1年以内	13.59	1,784.25
苏州工业园区公租房管理有限公司	押金	10,800.00	2-3年	4.11	2,160.00
孙志钢	备用金	10,200.00	1年以内	3.89	510.00
方晓娴	备用金	9,435.38	1年以内	3.59	471.77
<b>合计</b>	—	<b>247,940.38</b>	—	<b>94.44</b>	<b>91,336.02</b>

注\*：其中 10,000.00 元 1 年以内，171,820.00 元 3-4 年。

(4) 其他应收款账面余额 2015 年 11 月末较 2014 年末增长 40.00%，主要系公司支付的保证金增加所致。

### 3、长期股权投资

#### (1) 长期股权投资账面价值

被投资单位	2015.11.30			2014.12.31		
	账面余额	减值准备	账面价值	账面余额	减值准备	账面价值
对子公司投资	—	—	—	—	—	—

#### (2) 对子公司投资

被投资单位	2015.01.01	本年增加	本年减少	2015.11.30	本年计提减值准备	减值准备年末余额
嘉兴埃科芯半导体有限公司	—	—	—	—	—	—
合计	—	—	—	—	—	—

(3) 2015 年 8 月，根据股东会决议及股权转让协议，陈畅、李桂设将持有嘉兴埃科芯的全部股权以 0 元转让给本公司，并于 2015 年 8 月 14 日完成工商变更登记。2015 年 11 月，根据股东会决议及股权转让协议，本公司将持有嘉兴埃科芯的 40% 股权以 0 元转让给陈畅，并于 2015 年 11 月 25 日完成工商变更登记。截至 2015 年 12 月 3 日收到股东货币出资 500 万元，其中，苏州智浦芯联以货币资金出资 300 万元，占比 60%，陈畅以货币资金出资 200 万元，占比 40%。

### 4、营业收入及营业成本

#### (1) 营业收入



项 目	2015 年 1-11 月		2014 年度		2013 年度	
	收入	成本	收入	成本	收入	成本
主营业务	87,250,674.03	74,383,804.66	54,661,245.41	46,772,683.53	35,817,573.92	30,752,443.58

## (2) 主营业务（分产品）

项 目	2015 年 1-11 月		2014 年度		2013 年度	
	收入	成本	收入	成本	收入	成本
电子芯片	87,250,674.03	74,383,804.66	54,661,245.41	46,772,683.53	35,817,573.92	30,752,443.58

## (3) 主营业务（分使用领域）

项 目	2015 年 1-11 月		2014 年度		2013 年度	
	收入	成本	收入	成本	收入	成本
LED 照明	56,452,046.20	49,089,604.12	31,165,406.11	26,730,901.49	13,024,535.32	11,397,837.84
消费类电子	30,005,198.13	24,556,954.73	23,084,839.07	19,619,983.99	21,937,459.69	18,588,621.11
分立器件及其他	793,429.70	737,245.81	411,000.23	421,798.05	855,578.91	765,984.63
合计	<b>87,250,674.03</b>	<b>74,383,804.66</b>	<b>54,661,245.41</b>	<b>46,772,683.53</b>	<b>35,817,573.92</b>	<b>30,752,443.58</b>

## (4) 主营业务（分地区）

地区名称	2015 年 1-11 月		2014 年度		2013 年度	
	主营业务收入	主营业务成本	主营业务收入	主营业务成本	主营业务收入	主营业务成本
内销	87,250,674.03	74,383,804.66	54,661,245.41	46,772,683.53	35,817,573.92	30,752,443.58
出口	—	—	—	—	—	—
合 计	<b>87,250,674.03</b>	<b>74,383,804.66</b>	<b>54,661,245.41</b>	<b>46,772,683.53</b>	<b>35,817,573.92</b>	<b>30,752,443.58</b>

## (5) 公司前五名客户的营业收入情况

## ①2015 年 1-11 月

客户名称	营业收入总额	占公司全部营业收入的比例
深圳市盛世创源科技有限公司	9,894,140.05	11.34%
南京埃科孚电子科技有限公司	4,626,487.20	5.30%
深圳市华芯泰半导体有限公司	4,410,260.64	5.05%
深圳市勤创兴电子科技有限公司	3,416,035.93	3.92%
深圳市富屯科技有限公司	2,928,120.51	3.36%

合计	<b>25,275,044.33</b>	<b>28.97%</b>
----	----------------------	---------------

## ②2014 年度

客户名称	营业收入总额	占公司全部营业收入的比例
南京埃科孚电子科技有限公司	9,205,955.48	16.84%
深圳市雅创威电子有限公司	4,543,874.97	8.31%
深圳市精微拓科技有限公司	3,665,120.13	6.70%
福建兴东电子科技有限公司	2,452,871.37	4.49%
东莞市原伸微电子科技有限公司	2,403,242.39	4.40%
合计	<b>22,271,064.34</b>	<b>40.74%</b>

## ③2013 年度

客户名称	营业收入总额	占公司全部营业收入的比例
深圳市雅创威电子有限公司	3,387,152.18	9.46%
深圳市勤创兴电子科技有限公司	2,952,844.04	8.24%
东莞市原伸微电子科技有限公司	2,774,308.03	7.74%
福建兴东电子科技有限公司	2,480,858.12	6.93%
南京尚义机械电子有限公司	1,961,446.96	5.48%
合计	<b>13,556,609.33</b>	<b>37.85%</b>

(6) 营业收入 2014 年度较 2013 年度增长 52.61%，营业成本 2014 年度较 2013 年度增长 52.09%，主要系公司拓展业务渠道，销售量迅速增长，营业收入和营业成本相应增加所致。

## 十四、补充资料

## 1、当期非经常性损益明细表

项 目	2015年1-11月	2014 年度	2013 年度
非流动资产处置损益	—	—	—
越权审批或无正式批准文件的税收返还、减免	—	—	—
计入当期损益的政府补助（与企业业务密切相关，按照国家统一标准定额或定量享受的政府补助除外）	2,316,352.00	—	407,000.00
计入当期损益的对非金融企业收取的资金占用费	—	—	—
企业取得子公司、联营企业及合营企业的投资成	—	—	—

本小手取得投资时应享有被投资单位可辨认净资产公允价值产生的收益			
非货币性资产交换损益	—	—	—
委托他人投资或管理资产的损益	—	—	—
因不可抗力因素,如遭受自然灾害而计提的各项资产减值准备	—	—	—
债务重组损益	—	—	—
企业重组费用,如安置职工的支出、整合费用等	—	—	—
交易价格显失公允的交易产生的超过公允价值部分的损益	—	—	—
同一控制下企业合并产生的子公司期初至合并日的当期净损益			
与公司正常经营业务无关的或有事项产生的损益	—	—	—
除同公司正常经营业务相关的有效套期保值业务外,持有交易性金融资产、交易性金融负债产生的公允价值变动损益,以及处置交易性金融资产、交易性金融负债和可供出售金融资产取得的投资收益	—	—	—
单独进行减值测试的应收款项减值准备转回	—	—	—
对外委托贷款取得的损益	—	—	—
采用公允价值模式进行后续计量的投资性房地产公允价值变动产生的损益	—	—	—
根据税收、会计等法律、法规的要求对当期损益进行一次性调整对当期损益的影响	—	—	—
受托经营取得的托管费收入	—	—	—
除上述各项之外的其他营业外收入和支出	27,526.67	-93.46	-200.00
其他符合非经常性损益定义的损益项目	—	—	—
小计	<b>2,343,878.67</b>	<b>-93.46</b>	<b>406,800.00</b>
减:所得税影响数	293,044.00		—
合计	<b>2,050,834.67</b>	<b>-93.46</b>	<b>406,800.00</b>

公司名称: 苏州智浦芯联电子科技有限公司

法定代表人: 杨全

主管会计工作负责人: 李桂设

会计机构负责人: 李桂设



李桂设

李桂设

日期: 2015年12月15日

编号:No.1 01705773



# 营业执照

(2-1)

(副本)

统一社会信用代码 911101020854927874

名称 华普天健会计师事务所(特殊普通合伙)

类型 特殊普通合伙企业

主要经营场所 北京市西城区阜成门外大街22号10层外经贸大厦901-22至901-26

执行事务合伙人 肖厚发

成立日期 2013年12月10日

合伙期限 2013年12月10日至 长期

经营范围 审查企业会计报表、出具审计报告;验证企业资本,出具验资报告;办理企业合并、分立、清算事宜中的审计业务,出具有关报告;基本建设年度财务决算审计;代理记账;会计咨询、税务咨询、管理咨询、会计培训;法律、法规规定的其他业务。(依法须经批准的项目,经相关部门批准后依批准的内容开展经营活动)



在线扫码获取详细信息

登记机关

2015年12月16日

提示:每年1月1日至6月30日通过企业信用信息公示系统报送上一年度年度报告并公示。

qxyy.baic.gov.cn

企业信用信息公示系统网址:

中华人民共和国国家工商行政管理总局监制



证书序号: NO. 019656

### 说明

1. 《会计师事务所执业证书》是证明持有人经财政部门依法审批, 准予执行注册会计师法定业务的凭证。
2. 《会计师事务所执业证书》记载事项发生变动的, 应当向财政部门申请换发。
3. 《会计师事务所执业证书》不得伪造、涂改、出租、出借、转让。
4. 会计师事务所终止, 应当向财政部门交回《会计师事务所执业证书》。



中华人民共和国财政部制



## 会计师事务所 执业证书

名称: 华普天健会计师事务所(特殊普通合伙)

注册会计师: 肖厚发

办公场所: 北京市西城区阜成门外大街22号1幢外经贸大厦901-22至901-26

组织形式: 特殊普通合伙

会计师事务所编号: 11010332

注册资本(出资额): 1523万元

批准设立文号: 京财会许可[2013]0067号

批准设立日期: 2013-10-25





证书序号: 000456

# 会计师事务所 证券、期货相关业务许可证

经财政部、中国证监会审查，批准

华普天健会计师事务所(特殊普通合伙) 执行证券、期货相关业务。

首席合伙人 肖厚发



证书号: 18

发证时间: 二〇一五年十二月三十日

证书有效期至: 二〇一七年十二月三十日



姓名: 宋文  
 Full name: 宋文  
 性别: 男  
 Sex: 男  
 出生日期: 1975-03-25  
 Date of birth: 1975-03-25  
 工作单位: 华普天健会计师事务所(北京)  
 Working unit: 华普天健会计师事务所(北京)  
 身份证号码: 420106197503250815  
 Identity card No.: 420106197503250815



证书编号: 340100030027  
 No. of Certificate: 340100030027

批准注册协会: 上海市注册会计师协会  
 Authorized Institute of CPAs: Shanghai Institute of CPAs

发证日期: 2001 年 06 月 20 日  
 Date of Issuance: 2001 / 06 / 20



年度检验登记  
 Annual Renewal Registration

本证书经检验合格, 继续有效一年。  
 This certificate is valid for another year after this renewal.



2015年 4月 30日

注册会计师工作单位变更事项登记  
 Registration of the Change of Working Unit by a CPA

同意调出  
 Agree the holder to be transferred from

华普天健  
 CPAs

转出协会盖章  
 Stamp of the transfer-out Institute of CPAs

2015年 10月 5日

同意调入  
 Agree the holder to be transferred to

华普天健  
 CPAs

转入协会盖章  
 Stamp of the transfer-in Institute of CPAs

2015年 10月 5日



姓 名 Full name 宛云龙  
性 别 Sex 男  
出生日期 Date of birth 1988-09-05  
工作单位 Working unit 华普天健会计师事务所 (特殊普通合伙) 安徽分所  
身份证号码 Identity card No. 342622198809051011



年度检验登记  
Annual Renewal Registration

本证书经检验合格，继续有效一年。  
This certificate is valid for another year after this renewal.

证书编号:  
No. of Certificate 110100323713

批准注册协会:  
Authorized Institute of CPAs 安徽省注册会计师协会

发证日期:  
Date of Issuance 2014 年 3 月 27 日  
y m d

