

中欧货币市场基金

2016年第2季度报告

2016年06月30日

基金管理人：中欧基金管理有限公司

基金托管人：中国工商银行股份有限公司

报告送出日期：2016年07月19日

§ 1 重要提示

基金管理人的董事会及董事保证本报告所载资料不存在虚假记载、误导性陈述或重大遗漏，并对其内容的真实性、准确性和完整性承担个别及连带责任。

基金托管人中国工商银行股份有限公司根据本基金合同规定，于2016年7月18日复核了本报告中的财务指标、净值表现和投资组合报告等内容，保证复核内容不存在虚假记载、误导性陈述或者重大遗漏。

基金管理人承诺以诚实信用、勤勉尽责的原则管理和运用基金资产，但不保证基金一定盈利。

基金的过往业绩并不代表其未来表现。投资有风险，投资者在作出投资决策前应仔细阅读本基金的招募说明书。

本报告中财务资料未经审计。

本报告期自2016年4月1日起至2016年6月30日止。

§ 2 基金产品概况

基金简称	中欧货币
基金主代码	166014
基金运作方式	契约型开放式
基金合同生效日	2012年12月12日
报告期末基金份额总额	11,969,864,658.82份
投资目标	在力争基金资产安全性和较高流动性的基础上，追求超越业绩比较基准的稳定收益。
投资策略	本基金根据对短期利率变动的预测，采用投资组合平均剩余期限控制下的主动性投资策略，利用定性分析和定量分析方法，通过对短期金融工具的积极投资，在控制风险和保证流动性的基础上，力争获得稳定的当期收益。
业绩比较基准	同期七天通知存款利率（税后）
风险收益特征	本基金为货币市场基金，属于证券投资基金中的低风险品种，其预期收益和风险均低于债券型基金、混合型基金及股票型基金。
基金管理人	中欧基金管理有限公司

基金托管人	中国工商银行股份有限公司			
下属分级基金的基金简称	中欧货币A	中欧货币B	中欧货币C	中欧货币D
下属分级基金的场内简称	中欧货A	中欧货B	-	-
下属分级基金的交易代码	166014	166015	002747	002748
报告期末下属分级基金的份额总额	98,708,857.26	11,868,597,041.88	2,558,759.68	-

注：2016年5月4日起，本基金增加C类和D类基金份额，登记机构为中欧基金管理有限公司。

§ 3 主要财务指标和基金净值表现

3.1 主要财务指标

单位：人民币元

主要财务指标	报告期（2016年04月01日-2016年06月30日）		报告期（2016年05月04日-2016年06月30日）	
	中欧货币A	中欧货币B	中欧货币C	中欧货币D
1. 本期已实现收益	624,595.34	105,953,516.51	5,205.57	-
2. 本期利润	624,595.34	105,953,516.51	5,205.57	-
3. 期末基金资产净值	98,708,857.26	11,868,597,041.88	2,558,759.68	-

注：本期已实现收益指基金本期利息收入、投资收益、其他收入（不含公允价值变动收益）扣除相关费用后的余额，本期利润为本期已实现收益加上本期公允价值变动收益，由于货币市场基金采用摊余成本法核算，因此，公允价值变动收益为零，本期已实现收益和本期利润的金额相等。

3.2 基金净值表现

3.2.1 本报告期基金份额净值收益率及其与同期业绩比较基准收益率的比较

1、中欧货币A

阶段	净值收益率①	净值收益率标准差②	业绩比较基准收益率③	业绩比较基准收益率标准差④	①-③	②-④
过去三个月	0.5873	0.0010	0.3371	0.0000%	0.2502	0.0010

	%	%	%		%	%
--	---	---	---	--	---	---

注：本基金收益分配按日结转份额。

2、中欧货币B

阶段	净值收 益率①	净值收 益率标 准差②	业绩比 较基准 收益率 ③	业绩比较基 准收益率标 准差④	①-③	②-④
过去三个月	0.6474 %	0.0010 %	0.3371 %	0.0000%	0.3103 %	0.0010 %

注：本基金收益分配按日结转份额。

3、中欧货币C

阶段	净值收 益率①	净值收 益率标 准差②	业绩比 较基准 收益率 ③	业绩比较基 准收益率标 准差④	①-③	②-④
自基金份额起始运 作日起至今	0.2027 %	0.0035 %	0.2147 %	0.0000%	- 0.0120 %	0.0035 %

注：本基金收益分配按日结转份额。

3、中欧货币D

阶段	净值收 益率①	净值收 益率标 准差②	业绩比 较基准 收益率 ③	业绩比较基 准收益率标 准差④	①-③	②-④
自基金份额起始运 作日起至今	-	-	-	-	-	-

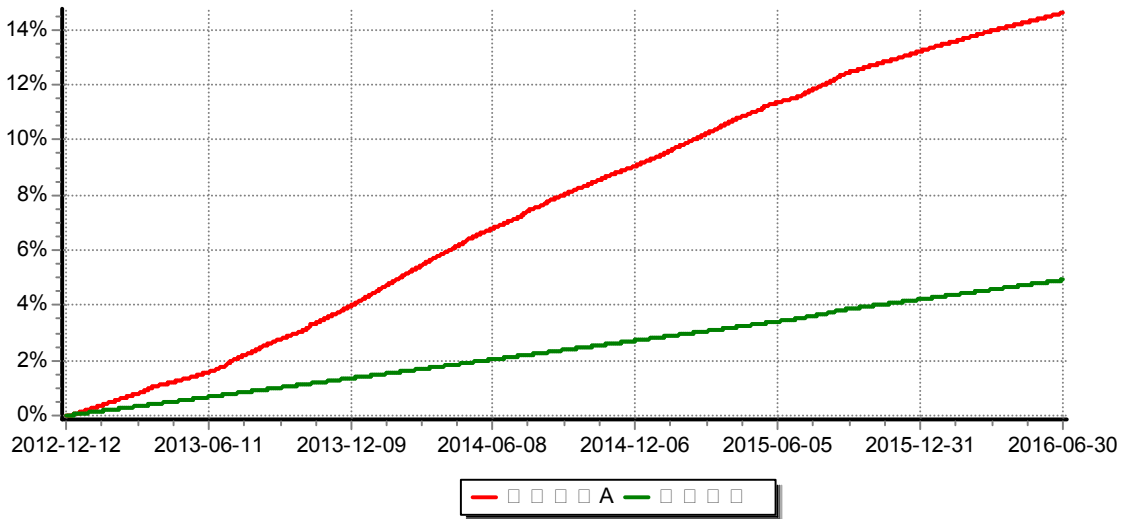
注：本基金收益分配按日结转份额。

3.2.2 自基金合同生效以来基金累计净值收益率变动及其与同期业绩比较基准收益率变动的比较

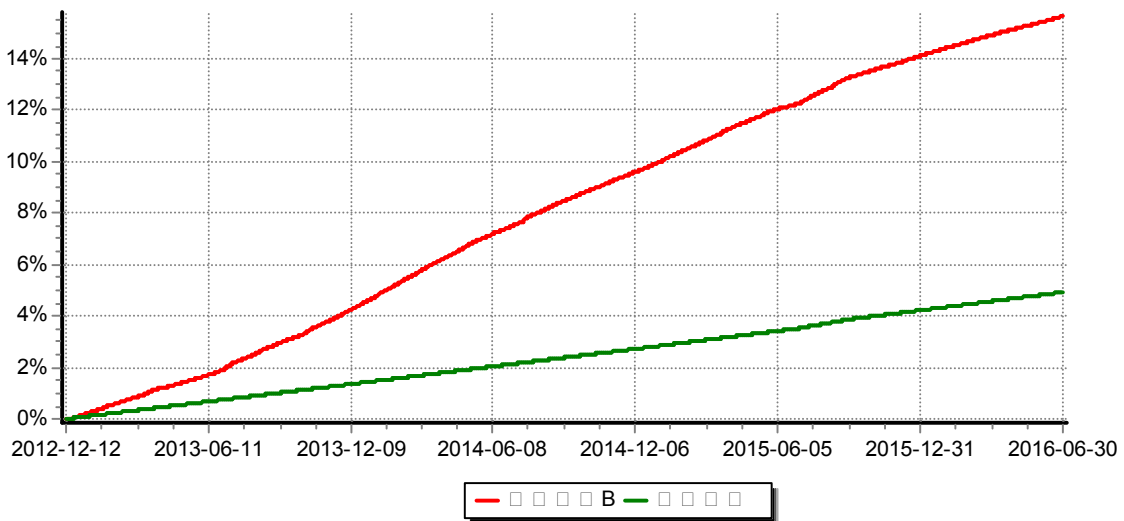
中欧货币A

基金累计净值收益率与业绩比较基准收益率历史走势对比图

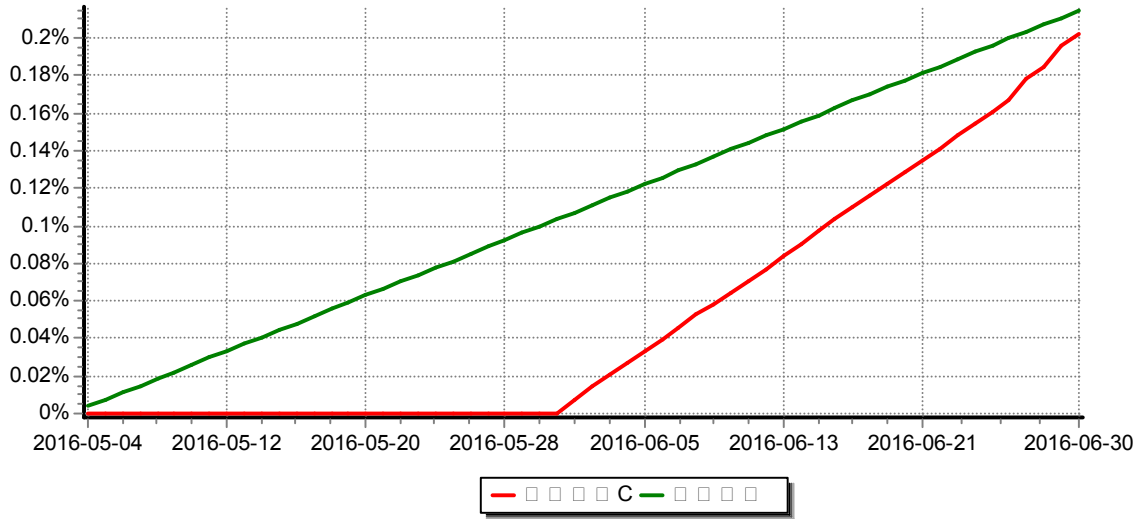
(2012年12月12日-2016年06月30日)



中欧货币B
基金累计净值收益率与业绩比较基准收益率历史走势对比图
(2012年12月12日-2016年06月30日)



中欧货币C
基金累计净值收益率与业绩比较基准收益率历史走势对比图
(2016年05月04日-2016年06月30日)



注：自2016年5月4日起，本基金增加C类和D类基金份额，图示日期为2016年5月4日至2016年6月30日。

§ 4 管理人报告

4.1 基金经理（或基金经理小组）简介

姓名	职务	任本基金的基金经理期限		证券从业年限	说明
		任职日期	离任日期		
孙甜	基金经理	2014年11月18日	—	7年	历任长江养老保险股份有限公司投资助理、上海烟草（年金计划）平衡配置组合投资经理，上海海通证券资产管理有限公司海通季季红、海通海蓝宝益、海通海蓝宝银、海通月月鑫、海通季季鑫、海通半年鑫、海通年年鑫投资经理。2014年8月加入中欧基金管理有限公司，曾任投资经理、中欧信用增利分级债券型证券投资基金基金经理、中欧稳健收益

					<p>债券型证券投资基金基金经理，现任中欧货币市场基金基金经理，中欧睿达定期开放混合型发起式证券投资基金基金经理，中欧纯债添利分级债券型证券投资基金基金经理，中欧琪和灵活配置混合型证券投资基金基金经理，中欧滚钱宝发起式货币市场基金基金经理，中欧成长优选回报灵活配置混合型发起式证券投资基金基金经理，中欧瑾泉灵活配置混合型证券投资基金基金经理，中欧瑾源灵活配置混合型证券投资基金基金经理，中欧睿尚定期开放混合型发起式证券投资基金基金经理，中欧瑾通灵活配置混合型证券投资基金基金经理，中欧琪丰灵活配置混合型证券投资基金基金经理，中欧天禧纯债债券型证券投资基金基金经理，中欧天添18个月定期开放债券型证券投资基金基金经理。</p>
--	--	--	--	--	--

注：1、任职日期和离任日期一般情况下指公司作出决定之日；若该基金经理自基金合同生效日起即任职，则任职日期为基金合同生效日。

2、证券从业的含义遵从行业协会《证券业从业人员资格管理办法》的相关规定。

4.2 报告期内本基金运作合规守信情况说明

本报告期内，本基金管理人严格遵循了《证券投资基金法》及其各项实施细则、本基金基金合同和其他相关法律法规的规定，本着诚实信用、勤勉尽责、取信于市场、

取信于社会的原则管理和运用基金资产，为基金份额持有人谋求最大利益。本报告期内，基金投资管理符合有关法规和基金合同的规定，无违法违规、未履行基金合同承诺或损害基金份额持有人利益的行为。

4.3 公平交易专项说明

4.3.1 公平交易制度的执行情况

报告期内，本基金管理人严格按照《证券投资基金管理公司公平交易制度指导意见》及公司内部相关制度等规定，从研究分析、投资决策、交易执行、事后监控等环节严格把关，通过系统和人工等方式在各个环节严格控制交易公平执行，未发现不同投资组合之间存在非公平交易的情况。

4.3.2 异常交易行为的专项说明

报告期内，本基金管理人管理的所有投资组合不存在参与的交易所公开竞价同日反向交易成交较少的单边交易量超过该证券当日成交量的5%的情况，且不存在其他可能导致非公平交易和利益输送的异常交易行为。

4.4 报告期内基金的投资策略和运作分析

二季度以来，由于债券市场违约事件频发，涉及规模210亿以上，加上铁物资债券停止交易、央企地方国企的信仰打破、城投债提前偿还闹剧，造成二季度债市信用风险升温。而在基金赎回压力下，信用风险向流动性风险蔓延，导致4月债券调整。

报告期内，本基金保持组合流动性的基础上，继续配置收益相对较高的并具有较高流动性的债券，并在流动性冲击时点增加对存单的投资。

4.5 报告期内基金的业绩表现

本报告期内，A类份额净值收益率为0.5873%，同期业绩比较基准收益率为0.3371%；B类份额净值收益率为0.6474%，同期业绩比较基准收益率为0.3371%。自基金运作日至今，C类份额净值收益率为0.2027%，同期业绩比较基准收益率为0.2147%。

4.6 报告期内基金持有人数或基金资产净值预警说明

本报告期内，本基金不存在连续二十个工作日基金份额持有人数量不满二百人或者基金资产净值低于五千万元的情形。

§ 5 投资组合报告

5.1 报告期末基金资产组合情况

序号	项目	金额（元）	占基金总资产的比例（%）
1	固定收益投资	7,013,165,863.67	50.04
	其中：债券	7,013,165,863.67	50.04
	资产支持证券	—	—
2	买入返售金融资产	—	—
	其中：买断式回购的买入返售金融资产	—	—
3	银行存款和结算备付金合计	6,926,228,909.93	49.42
4	其他资产	74,884,480.68	0.53
5	合计	14,014,279,254.28	100.00

5.2 报告期债券回购融资情况

序号	项目	金额（元）	占基金资产净值比例（%）
1	报告期内债券回购融资余额	—	9.41
	其中：买断式回购融资	—	0.02
2	报告期末债券回购融资余额	2,036,796,048.60	17.02
	其中：买断式回购融资	—	—

注：报告期内债券回购融资余额占基金资产净值的比例为报告期内每个交易日融资余额占资产净值比例的简单平均值。

债券正回购的资金余额超过基金资产净值的20%的说明

在本报告期内本货币市场基金债券正回购的资金余额未超过资产净值的20%。

5.3 基金投资组合平均剩余期限

5.3.1 投资组合平均剩余期限基本情况

项目	天数
报告期末投资组合平均剩余期限	92
报告期内投资组合平均剩余期限最高值	114
报告期内投资组合平均剩余期限最低值	78

报告期内投资组合平均剩余期限超过180天情况说明

本报告期内本货币市场基金投资组合平均剩余期限未超过180天。

5.3.2 报告期末投资组合平均剩余期限分布比例

序号	平均剩余期限	各期限资产占基金资产净值的比例 (%)	各期限负债占基金资产净值的比例 (%)
1	30天以内	17.49	17.02
	其中：剩余存续期超过397天的浮动利率债	—	—
2	30天(含)—60天	14.19	—
	其中：剩余存续期超过397天的浮动利率债	—	—
3	60天(含)—90天	51.70	—
	其中：剩余存续期超过397天的浮动利率债	—	—
4	90天(含)—180天	17.80	—
	其中：剩余存续期超过397天的浮动利率债	—	—
5	180天(含)—397天(含)	15.27	—
	其中：剩余存续期超过397天的浮动利率债	—	—
	合计	116.45	17.02

5.4 报告期末按债券品种分类的债券投资组合

序号	债券品种	摊余成本 (元)	占基金资产净值比例 (%)
1	国家债券	—	—
2	央行票据	—	—
3	金融债券	1,787,978,184.08	14.94
	其中：政策性金融债	1,787,978,184.08	14.94
4	企业债券	—	—
5	企业短期融资券	1,899,763,535.73	15.87

6	中期票据	—	—
7	同业存单	3,325,424,143.86	27.78
8	其他	—	—
9	合计	7,013,165,863.67	58.59
10	剩余存续期超过397天的浮动利率债券	—	—

注：上表中，付息债券的成本包括债券面值和折溢价，贴现式债券的成本包括债券投资成本和内在应收利息。

5.5 报告期末按摊余成本占基金资产净值比例大小排名的前十名债券投资明细

序号	债券代码	债券名称	债券数量 (张)	摊余成本(元)	占基金资产净值比例(%)
1	111617053	16光大CD053	3,000,000	298,213,229.62	2.49
2	150408	15农发08	2,800,000	282,629,801.60	2.36
3	140201	14国开01	2,000,000	203,244,258.22	1.70
4	150302	15进出02	2,000,000	201,258,224.27	1.68
5	111690734	16德阳银行 CD014	2,000,000	199,177,987.14	1.66
6	111693790	16广州银行 CD032	2,000,000	199,086,432.62	1.66
7	111693830	16汉口银行 CD048	2,000,000	199,069,860.99	1.66
8	111617052	16光大CD052	2,000,000	198,817,717.35	1.66
9	111691657	16吉林银行 CD038	2,000,000	198,766,760.64	1.66
10	111617057	16光大CD057	2,000,000	198,724,692.74	1.66

5.6 “影子定价”与“摊余成本法”确定的基金资产净值的偏离

项目	偏离情况
报告期内偏离度的绝对值在0.25(含)-0.5%间的次数	0
报告期内偏离度的最高值	0.0845%

报告期内偏离度的最低值	-0.0243%
报告期内每个工作日偏离度的绝对值的简单平均值	0.0207%

5.7 报告期末按公允价值占基金资产净值比例大小排名的前十名资产支持证券投资明细

本基金本报告期末未持有资产支持证券。

5.8 投资组合报告附注

5.8.1 基金计价方法说明。

本基金采用摊余成本法计价，即计价对象以买入成本列示，按实际利率或商定利率每日计提利息，并考虑其买入时的溢价与折价在其剩余期限内平均摊销。

本基金通过每日分红使基金份额资产净值维持在1.000元。

5.8.2 本报告期内本基金未持有剩余期限小于397天但剩余存续期超过397天的浮动利率债券。

5.8.3 本基金投资的前十大证券的发行主体本报告期内没有被监管部门立案调查，或在报告编制日前一年内受到公开谴责、处罚的情形。

5.8.4 其他资产构成

序号	名称	金额（元）
1	存出保证金	—
2	应收证券清算款	—
3	应收利息	74,798,058.59
4	应收申购款	86,422.09
5	其他应收款	—
6	其他	—
7	合计	74,884,480.68

5.8.5 投资组合报告附注的其他文字描述部分。

本报告中因四舍五入原因，投资组合报告中市值占总资产或净资产比例的分项之和与合计可能存在尾差。

§ 6 开放式基金份额变动

单位：份

	中欧货币A	中欧货币B	中欧货币C	中欧货币D
--	-------	-------	-------	-------

报告期期初基金份额总额	107,288,043.55	15,899,937,096.37	—	—
报告期期间基金总申购份额	59,396,728.03	21,162,403,241.73	2,606,525.43	—
报告期期间基金总赎回份额	67,975,914.32	25,193,743,296.22	47,765.75	—
报告期期末基金份额总额	98,708,857.26	11,868,597,041.88	2,558,759.68	—

注：总申购份额含红利再投、转换入份额，总赎回份额含转换出份额。

§ 7 基金管理人运用固有资金投资本基金交易明细

序号	交易方式	交易日期	交易份额(份)	交易金额(元)	适用费率
1	申赎	2016年04月05日	-32,051,108.30	-32,051,108.30	—
2	申赎	2016年04月06日	50,000,000.00	50,000,000.00	—
3	申赎	2016年04月14日	-92,016,542.35	-92,016,542.35	—
4	申赎	2016年04月22日	-25,017,072.30	-25,017,072.30	—
5	申赎	2016年05月05日	20,000,000.00	20,000,000.00	—
6	申赎	2016年05月06日	14,000,000.00	14,000,000.00	—
7	申赎	2016年05月12日	-40,002,857.71	-40,002,857.71	—
8	申赎	2016年05月20日	- 187,117,544.41	- 187,117,544.41	—
9	申赎	2016年05月26日	-10,010,388.48	-10,010,388.48	—
10	申赎	2016年06月13日	-75,172,048.25	-75,172,048.25	—
11	申赎	2016年06月	-15,003,337.70	-15,003,337.70	—

		17日			
12	申赎	2016年06月 21日	-21,536,999.16	-21,536,999.16	—
13	申赎	2016年06月 24日	26,000,000.00	26,000,000.00	—
14	申赎	2016年06月 29日	112,000,000.00	112,000,000.00	—
合计			- 275,927,898.66	- 275,927,898.66	

§ 8 备查文件目录

8.1 备查文件目录

- 1、中欧货币市场基金相关批准文件
- 2、《中欧货币市场基金基金合同》
- 3、《中欧货币市场基金托管协议》
- 4、《中欧货币市场基金招募说明书》
- 5、基金管理人业务资格批件、营业执照
- 6、本报告期内在中国证监会指定报纸上公开披露的各项公告

8.2 存放地点

基金管理人、基金托管人的办公场所。

8.3 查阅方式

投资者可登录基金管理人网站(www.zofund.com)查阅，或在营业时间内至基金管理人、基金托管人办公场所免费查阅。

投资者对本报告书如有疑问，可咨询本基金管理人中欧基金管理有限公司：

客户服务中心电话：021-68609700，400-700-9700

中欧基金管理有限公司
二〇一六年七月十九日