

上海杜玛科技股份有限公司

中兴财光华审会字（2016）第 304417 号

中兴财光华

目录

审计报告	
合并及母公司资产负债表	1-2
合并及母公司利润表	3
合并及母公司现金流量表	4
合并及母公司股东权益变动表	5-10
财务报表附注	11-81

审计报告

中兴财光华审会字(2016)第304417号

上海杜玛科技股份有限公司全体股东:

我们审计了后附的上海杜玛科技股份有限公司(以下简称上海杜玛公司)财务报表,包括2016年3月31日、2015年12月31日、2014年12月31日的合并及母公司资产负债表,2016年1-3月、2015年度、2014年度合并及母公司的利润表、合并及母公司现金流量表和合并及母公司股东权益变动表以及财务报表附注。

一、管理层对财务报表的责任

编制和公允列报财务报表是上海杜玛公司管理层的责任,这种责任包括:(1)按照企业会计准则的规定编制财务报表,并使其实现公允反映;(2)设计、执行和维护必要的内部控制,以使财务报表不存在由于舞弊或错误导致的重大错报。

二、注册会计师的责任

我们的责任是在执行审计工作的基础上对财务报表发表审计意见。我们按照中国注册会计师审计准则的规定执行了审计工作。中国注册会计师审计准则要求我们遵守职业道德守则,计划和执行审计工作以对财务报表是否不存在重大错报获取合理保证。

审计工作涉及实施审计程序,以获取有关财务报表金额和披露的审计证据。选择的审计程序取决于注册会计师的判断,包括对由于舞弊或错误导致的财务报表重大错报风险的评估。在进行风险评估时,注册会计师考虑与财务报表编制和公允列报相关的内部控制,以设计恰当的审计程序,但目的并非对内部控制的有效性发表意见。审计工作还包括评价管理层选用会计政策的恰当性和作出会计估计的合理性,以及评价财务报表的总体列报。

我们相信,我们获取的审计证据是充分、适当的,为发表审计意见提供了基础。

三、审计意见

我们认为，上海杜玛科技股份有限公司财务报表在所有重大方面按照企业会计准则的规定编制，公允反映了上海杜玛科技股份有限公司 2016 年 3 月 31 日、2015 年 12 月 31 日、2014 年 12 月 31 日的合并及母公司财务状况以及 2016 年 1-3 月、2015 年度、2014 年度的合并及母公司经营成果和现金流量。



中兴财光华会计师事务所



中国注册会计师：



中国注册会计师：



二〇一六年五月十一日

资产负债表

编制单位：上海杜玛科技股份有限公司

单位：人民币元

项 目	附注	2016年3月31日		2015年12月31日		2014年12月31日	
		合并	母公司	合并	母公司	合并	母公司
流动资产：							
货币资金	五、1	1,129,099.86	1,110,966.63	1,253,110.10	1,111,441.69	600,410.68	521,767.88
以公允价值计量且其变动计入当期损益的金融资产							
衍生金融资产							
应收票据							
应收账款	五、2	636,583.81	169,981.58	1,095,774.01	897,769.75	1,315,575.14	762,246.23
预付款项	五、3	173,901.38	35,650.58	1,146,266.98	77,373.60	644,115.03	51,656.65
应收利息							
应收股利							
其他应收款	五、4	3,739,494.14	8,399,345.56	2,332,828.78	6,986,174.86	11,381,421.57	13,741,433.95
存货	五、5	6,136,201.38	521,809.77	6,198,498.27	118,545.90	4,159,055.66	289,856.71
划分为持有待售的资产							
一年内到期的非流动资产	五、6					30,483.33	
其他流动资产	五、7	670,642.83	670,023.05	522,798.18	522,178.40	615,103.93	615,103.93
流动资产合计		12,485,923.40	10,907,777.17	12,549,276.32	9,713,484.20	18,746,165.34	15,982,065.35
非流动资产：							
可供出售金融资产							
持有至到期投资							
长期应收款							
长期股权投资	五、8		1,623,974.96		1,623,974.96	295,896.50	400,000.00
投资性房地产							
固定资产	五、9	13,310,948.56	13,169,922.15	13,635,359.01	13,483,875.90	13,727,049.83	13,509,737.86
在建工程							
工程物资							
固定资产清理							
生产性生物资产							
油气资产							
无形资产	五、10	2,932,314.88	2,932,314.88	2,949,297.40	2,949,297.40	3,017,227.47	3,017,227.47
开发支出							
商誉							
长期待摊费用	五、11						
递延所得税资产	五、12	659,292.60	252,072.97	518,237.35	11,023.29	738,531.10	9,334.71
其他非流动资产							
非流动资产合计		16,902,556.04	17,978,284.96	17,102,893.76	18,068,171.55	17,778,704.90	16,936,300.04
资产总计		29,388,479.44	28,886,062.13	29,652,170.08	27,781,655.75	36,524,870.24	32,918,365.39

公司法定代表人：



主管会计工作的公司负责人：



公司会计机构负责人：




资产负债表（续）

编制单位：上海杜玛科技股份有限公司

单位：人民币元

项 目	附注	2016年3月31日		2015年12月31日		2014年12月31日	
		合并	母公司	合并	母公司	合并	母公司
流动负债：							
短期借款	五、13	5,700,000.00	4,200,000.00	2,300,000.00	800,000.00		
以公允价值计量且其变动计入当期损益的金融负债							
衍生金融负债							
应付票据	五、14	1,200,000.00	1,200,000.00	1,500,000.00	1,500,000.00	400,000.00	400,000.00
应付账款	五、15	1,731,046.13	3,469,718.02	2,972,444.27	4,004,856.91	5,178,435.61	2,803,795.66
预收款项	五、16	1,462,955.18	1,462,955.18	1,646,305.22	845,271.20	1,563,709.00	979,867.59
应付职工薪酬	五、17	299,648.60	247,512.15	250,452.49	122,627.96	249,798.30	106,967.71
应交税费	五、18	1,340,460.74	907,479.92	1,383,029.57	908,961.15	638,056.60	495,306.04
应付利息							
应付股利							
其他应付款	五、19	55,160.57	98,249.95	1,519,157.97	1,519,157.97	17,180,000.00	17,180,000.00
划分为持有待售的负债							
一年内到期的非流动负债	五、20	148,321.32	148,321.32	148,321.32	148,321.32	148,321.32	148,321.32
其他流动负债							
流动负债合计		11,937,592.54	11,734,236.54	11,719,710.84	9,849,196.51	25,358,320.83	22,114,258.32
非流动负债：							
长期借款	五、21	86,385.43	86,385.43	119,618.72	119,618.72	247,696.93	247,696.93
应付债券							
其中：优先股							
永续债							
长期应付款							
长期应付职工薪酬							
专项应付款							
预计负债							
递延收益							
递延所得税负债							
其他非流动负债							
非流动负债合计		86,385.43	86,385.43	119,618.72	119,618.72	247,696.93	247,696.93
负债合计		12,023,977.97	11,820,621.97	11,839,329.56	9,968,815.23	25,606,017.76	22,361,955.25
股东权益：							
股本	五、22	16,800,000.00	16,800,000.00	13,000,000.00	13,000,000.00	8,000,000.00	8,000,000.00
其他权益工具							
其中：优先股							
永续债							
资本公积	五、23	7,388,865.56	1,012,840.52	7,238,579.12	862,554.08	7,600,000.00	
减：库存股							
其他综合收益							
专项储备							
盈余公积	五、24			395,028.64	395,028.64	255,641.01	255,641.01
未分配利润	五、25	-6,824,364.09	-747,400.36	-2,820,767.24	3,555,257.80	-4,936,788.53	2,300,769.13
归属于母公司股东权益合计		17,364,501.47	17,065,440.16	17,812,840.52	17,812,840.52	10,918,852.48	10,556,410.14
少数股东权益							
股东权益合计		17,364,501.47	17,065,440.16	17,812,840.52	17,812,840.52	10,918,852.48	10,556,410.14
负债和股东权益总计		29,388,479.44	28,886,062.13	29,652,170.08	27,781,655.75	36,524,870.24	32,918,365.39


公司法定代表人：



主管会计工作的公司负责人：



公司会计机构负责人：



利 润 表


编制单位：上海杜玛科技股份有限公司

单位：人民币元

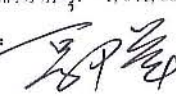
项 目	附注	2016年1-3月		2015年度		2014年度	
		合并	母公司	合并	母公司	合并	母公司
一、营业收入	五、26	4,414,251.06	2,733,398.28	27,818,320.93	25,667,698.35	28,526,955.82	23,425,917.96
减：营业成本	五、26	3,009,397.71	2,011,396.28	18,261,414.82	18,686,889.80	20,499,380.39	16,305,201.46
营业税金及附加	五、27	22,159.96		26,141.26		8,034.16	
销售费用	五、28	771,913.21	611,870.97	2,618,622.77	1,866,095.35	3,136,090.91	1,936,402.41
管理费用	五、29	1,136,882.87	1,075,188.47	4,084,235.32	3,225,146.56	3,395,344.45	2,616,885.40
财务费用	五、30	81,058.52	61,697.24	125,604.92	39,672.07	332,814.74	325,159.98
资产减值损失	五、31	-17,766.91	-38,304.64	-20,249.86	6,754.32	66,463.67	37,338.82
加：公允价值变动收益（损失以“-”号填列）							
投资收益（损失以“-”号填列）	五、32			204,103.50		-204,103.50	
其中：对联营企业和合营企业的投资收益							
二、营业利润（损失以“-”号填列）		-589,394.30	-988,450.04	2,926,655.20	1,843,140.25	884,724.00	2,204,929.89
加：营业外收入	五、33			30,000.00	30,000.00	8,433.85	6,033.85
其中：非流动资产处置利得							
减：营业外支出	五、34			1,609.80	1,609.80	4,650.25	3,255.40
其中：非流动资产处置损失				9.80	9.80		
三、利润总额（损失以“-”号填列）		-589,394.30	-988,450.04	2,955,045.40	1,871,530.45	888,507.60	2,207,708.34
减：所得税费用	五、35	-141,055.25	-241,049.68	699,636.48	477,654.15	282,472.20	560,066.81
四、净利润（损失以“-”号填列）		-448,339.05	-747,400.36	2,255,408.92	1,393,876.30	606,035.40	1,647,641.53
归属于母公司所有者的净利润		-448,339.05		2,255,408.92		606,035.40	
少数股东损益							
五、其他综合收益的税后净额							
（一）以后不能重分类进损益的其他综合收益							
1. 重新计量设定受益计划净负债或净资产的变动							
2. 权益法下在被投资单位不能重分类进损益的其他综合收益中享有的份额							
（二）以后将重分类进损益的其他综合收益							
1. 权益法下在被投资单位以后将重分类进损益的其他综合收益中享有的份额							
2. 可供出售金融资产公允价值变动损益							
3. 持有至到期投资重分类为可供出售金融资产损益							
4. 现金流量套期损益的有效部分							
5. 外币财务报表折算差额							
六、综合收益总额		-448,339.05	-747,400.36	2,255,408.92	1,393,876.30	606,035.40	1,647,641.53
归属于母公司所有者的综合收益总额		-448,339.05		2,255,408.92		606,035.40	
归属于少数股东的综合收益总额							
七、每股收益：							
（一）基本每股收益		-0.03		0.28		0.08	
（二）稀释每股收益		-0.03		0.28		0.08	

本报告期发生同一控制下企业合并的，被合并方在合并前2014年度、2015年度的净利润分别为：1,041,606.13元、861,532.62元。

公司法定代表人：



主管会计工作的公司负责人：



公司会计机构负责人：



现金流量表

编制单位：上海杜玛科技股份有限公司

单位：人民币元

项 目	附注	2016年1-3月		2015年度		2014年度	
		合并	母公司	合并	母公司	合并	母公司
一、经营活动产生的现金流量：							
销售商品、提供劳务收到的现金		4,899,988.33	4,126,472.52	29,713,497.56	26,358,031.74	29,204,544.55	23,273,563.60
收到的税费返还		809,907.52	809,907.52	2,488,143.31	2,488,143.31	1,341,885.16	1,341,885.16
收到其他与经营活动有关的现金	五、36(1)	1,157.14	1,048.93	70,861.66	70,492.36	10,911.43	7,918.39
经营活动现金流入小计		5,711,052.99	4,937,428.97	32,272,502.53	28,916,667.41	30,557,341.14	24,623,367.15
购买商品、接受劳务支付的现金		4,127,632.16	3,680,237.02	23,691,727.87	18,568,199.70	22,449,176.57	15,143,548.42
支付给职工以及为职工支付的现金		965,098.36	669,131.84	2,879,178.00	1,371,556.94	3,020,378.62	1,544,477.94
支付的各项税费		8,487.43	8,487.43	227,795.27	194,067.75	499,760.63	487,230.36
支付其他与经营活动有关的现金	五、36(2)	732,573.82	631,631.46	3,275,871.25	2,564,428.48	3,058,065.04	2,152,109.72
经营活动现金流出小计		5,833,791.77	4,989,487.75	30,074,572.39	22,698,252.87	29,027,380.86	19,327,366.44
经营活动产生的现金流量净额		-122,738.78	-52,058.78	2,197,930.14	6,218,414.54	1,529,960.28	5,296,000.71
二、投资活动产生的现金流量：							
收回投资收到的现金				500,000.00			
取得投资收益收到的现金							
处置固定资产、无形资产和其他长期资产收回的现金净额				45,000.00	45,000.00		
处置子公司及其他营业单位收到的现金净额							
收到其他与投资活动有关的现金	五、36(3)	9,110,151.70	7,571,989.32	33,027,116.45	21,942,278.10	10,707,882.02	8,591,658.90
投资活动现金流入小计		9,110,151.70	7,571,989.32	33,572,116.45	21,987,278.10	10,707,882.02	8,591,658.90
购置固定资产、无形资产和其他长期资产支付的现金		5,811.97		1,818,468.99	1,818,468.99	724,107.89	707,153.67
投资支付的现金				5,361,420.88	5,361,420.88		
取得子公司及其他营业单位支付的现金净额							
支付其他与投资活动有关的现金	五、36(4)	10,935,305.59	9,403,648.55	23,948,140.41	15,155,835.76	6,353,873.94	7,951,610.28
投资活动现金流出小计		10,941,117.56	9,403,648.55	31,128,030.28	22,335,725.63	7,077,981.83	8,658,763.95
投资活动产生的现金流量净额		-1,830,965.86	-1,831,659.23	2,444,086.17	-348,447.53	3,629,900.19	-67,105.05
三、筹资活动产生的现金流量：							
吸收投资收到的现金				10,000,000.00	10,000,000.00		
其中：子公司吸收少数股东投资收到的现金							
取得借款收到的现金		6,200,000.00	4,700,000.00	10,650,000.00	9,150,000.00	5,606,350.00	5,606,350.00
发行债券收到的现金							
收到其他与筹资活动有关的现金	五、36(5)	770,060.57	213,149.95	1,681,607.97	1,681,607.97		
筹资活动现金流入小计		6,970,060.57	4,913,149.95	22,331,607.97	20,831,607.97	5,606,350.00	5,606,350.00
偿还债务支付的现金		2,833,233.29	1,333,233.29	8,478,078.21	8,478,078.21	11,210,331.75	11,210,331.75
分配股利、利润或偿付利息支付的现金		51,248.24	40,789.07	264,447.01	204,711.58	214,208.65	214,208.65
其中：子公司支付给少数股东的现金股利							
支付其他与筹资活动有关的现金	五、36(6)	2,135,332.97	1,535,332.97	18,132,568.26	17,983,280.00	1,206,943.48	1,200,000.00
筹资活动现金流出小计		5,019,814.50	2,909,355.33	26,875,093.48	26,666,069.79	12,631,483.88	12,624,540.40
筹资活动产生的现金流量净额		1,950,246.07	2,003,794.62	-4,543,485.51	-5,834,461.82	-7,025,133.88	-7,018,190.40
四、汇率变动对现金及现金等价物的影响		29,448.33	29,448.33	4,168.62	4,168.62	-59,008.63	-59,008.63
五、现金及现金等价物净增加额		25,989.76	149,524.94	102,699.42	39,673.81	-1,924,282.04	-1,848,303.37
加：期初现金及现金等价物余额		503,110.10	361,441.69	400,410.68	321,767.88	2,324,692.72	2,170,071.25
六、期末现金及现金等价物余额		529,099.86	510,966.63	503,110.10	361,441.69	400,410.68	321,767.88

公司法定代表人：



主管会计工作的公司负责人：



公司会计机构负责人：



合并股东权益变动表

单位：人民币元

编制单位：上海社玛科技股份有限公司

2016年1-3月

项 目	归属于母公司股东权益										少数股东权益	股东权益合计		
	股本	其他权益工具			资本公积	减：库存股	其他综合收益	专项储备	盈余公积	未分配利润			其他	小计
		优先股	永续债	其他										
一、上年年末余额	13,000,000.00	-	-	-	7,238,579.12	-	-	-	395,028.64	-2,820,767.24	-	17,812,840.52	17,812,840.52	
加：会计政策变更														
前期差错更正														
同一控制下企业合并														
其他														
二、本年年初余额	13,000,000.00	-	-	-	7,238,579.12	-	-	-	395,028.64	-2,820,767.24	-	17,812,840.52	17,812,840.52	
三、本年增减变动金额（减少以“-”号填列）	3,800,000.00	-	-	-	150,286.44	-	-	-	-395,028.64	-4,003,596.85	-	-448,339.05	-448,339.05	
（一）综合收益总额														
1. 股东投入的普通股														
2. 其他权益工具持有者投入资本														
3. 股份支付计入股东权益的金额														
4. 其他														
（二）利润分配														
1. 提取盈余公积														
2. 对股东的分配														
3. 其他														
（四）股东权益内部结转														
1. 资本公积转增股本														
2. 盈余公积转增股本														
3. 盈余公积弥补亏损														
4. 其他														
（五）专项储备														
1. 本期提取														
2. 本期使用														
（六）其他														
四、本年年末余额	16,800,000.00	-	-	-	7,388,865.56	-	-	-	-0.00	-3,555,257.80	-	17,364,501.47	17,364,501.47	

公司法定代表人：李经纬

主管会计工作的公司负责人：邵

公司会计机构负责人：杨晓梅



编制单位：上海杜穆科技股份有限公司

合并股东权益变动表

单位：人民币元

2015年度

归属于母公司股东权益

项 目	股本	其他权益工具		资本公积	减：库存股	其他综合收益	专项储备	盈余公积	未分配利润	其他	小计	少数股东权益	股东权益合计
		优先股	永续债										
一、上年年末余额	8,000,000.00	-	-	7,600,000.00	-	-	-	255,641.01	-4,936,788.53	-	10,918,852.48	-	10,918,852.48
加：会计政策变更													
前期差错更正													
同一控制下企业合并													
其他													
二、本年初余额	8,000,000.00	-	-	7,600,000.00	-	-	-	255,641.01	-4,936,788.53	-	10,918,852.48	-	10,918,852.48
三、本年增减变动金额（减少以“-”号填列）	5,000,000.00	-	-	-361,420.88	-	-	-	139,387.63	2,116,021.29	-	6,893,988.04	-	6,893,988.04
（一）综合收益总额	5,000,000.00	-	-	5,000,000.00	-	-	-	-	2,255,408.92	-	2,255,408.92	-	2,255,408.92
1. 股东投入的普通股	5,000,000.00	-	-	5,000,000.00	-	-	-	-	2,255,408.92	-	2,255,408.92	-	2,255,408.92
2. 其他权益工具持有者投入资本													
3. 股份支付计入股东权益的金额													
4. 其他													
（二）利润分配													
1. 提取盈余公积								139,387.63	-139,387.63				
2. 对股东的分配								139,387.63	-139,387.63				
3. 其他													
（四）股东权益内部结转													
1. 资本公积转增股本													
2. 盈余公积转增股本													
3. 盈余公积弥补亏损													
4. 其他													
（五）专项储备													
1. 本期提取													
2. 本期使用													
（六）其他													
四、本年年末余额	13,000,000.00	-	-	-5,361,420.88	-	-	-	395,028.64	-2,820,767.24	-	-5,361,420.88	-	17,812,840.52

公司法定代表人：

主管会计工作的公司负责人：

公司会计机构负责人：

郭峰

李纪峰

郭峰

编制单位：上海社玛科技股份有限公司

合并股东权益变动表

单位：人民币元

项 目	2014年度													
	归属于母公司股东权益					其他	小计	少数股东权益	股东权益合计					
	股本	其他权益工具 优先股 永续债 其他	资本公积	减：库 存股	其他综合 收益				专项储备	盈余公积	未分配利润	其他	合计	
一、上年年末余额	8,000,000.00					90,876.86	817,891.75	9,357,984.54		9,357,984.54		9,357,984.54		
加：会计政策变更														
前期差错更正														
同一控制下企业合并			7,600,000.00											
其他														
二、本年初余额	8,000,000.00		7,600,000.00			90,876.86	817,891.75	9,357,984.54		9,357,984.54		9,357,984.54		
三、本年增减变动金额（减少以“-”号填列）														
（一）综合收益总额														
（二）股东投入和减少资本														
1. 股东投入的普通股														
2. 其他权益工具持有者投入资本														
3. 股份支付计入股东权益的金额														
4. 其他														
（三）利润分配														
1. 提取盈余公积														
2. 对股东的分配														
3. 其他														
（四）股东权益内部结转														
1. 资本公积转增股本														
2. 盈余公积转增股本														
3. 盈余公积弥补亏损														
4. 其他														
（五）专项储备														
1. 本期提取														
2. 本期使用														
（六）其他														
四、本年年末余额	8,000,000.00		7,600,000.00			255,641.01	-4,935,788.53	10,918,852.48		10,918,852.48		10,918,852.48		

公司法定代表人：

主管会计工作的公司负责人：

公司会计机构负责人：

10,918,852.48



股东权益变动表

编制单位：上海程码科技股份有限公司

2016年1-3月

单位：人民币元

项 目	股本	其他权益工具		资本公积	减：库存股	其他综合收益	专项储备	盈余公积	未分配利润	其他	股东权益合计
		优先股	永续债								
一、上年年末余额	13,000,000.00	-	-	862,554.08	-	-	-	395,028.64	3,555,257.80	-	17,812,840.52
加：会计政策变更											
前期差错更正											
其他											
二、本年初余额	13,000,000.00	-	-	862,554.08	-	-	-	395,028.64	3,555,257.80	-	17,812,840.52
三、本年增减变动金额（减少以“-”号填列）	3,800,000.00	-	-	150,286.44	-	-	-	-395,028.64	-4,302,658.16	-	-747,400.36
（一）综合收益总额											
1. 股东投入和减少资本											
2. 其他权益工具持有者投入资本											
3. 股份支付计入股东权益的金额											
4. 其他											
（二）利润分配											
1. 提取盈余公积											
2. 对股东的分配											
3. 其他											
（四）股东权益内部结转											
1. 资本公积转增股本	3,800,000.00			150,286.44				-395,028.64	-3,555,257.80		
2. 盈余公积转增股本											
3. 盈余公积弥补亏损											
4. 其他											
（五）专项储备											
1. 本期提取											
2. 本期使用											
（六）其他											
四、本年年末余额	16,800,000.00	-	-	1,012,840.52	-	-	-	-0.00	-747,400.36	-	17,065,440.16

法定代表人：李程

主管会计工作的公司负责人：郭

公司会计机构负责人：魏



股东权益变动表

编制单位：上海粒玛科技股份有限公司

单位：人民币元

项 目	2015年度				未分配利润	其他	股东权益合计
	股本	其他权益工具 优先股 永续债 其他	资本公积	减：库存股			
一、上年年末余额	8,000,000.00	-	-	-	2,300,769.13	-	10,556,410.14
加：会计政策变更 前期差错更正 其他							
二、本年年初余额	8,000,000.00	-	-	-	2,300,769.13	-	10,556,410.14
三、本年增减变动金额（减少以“-”号填列）	5,000,000.00	-	862,554.08	-	1,254,488.67	-	7,256,430.38
（一）综合收益总额	5,000,000.00	-	5,000,000.00	-	1,393,876.30	-	1,393,876.30
（二）股东投入和减少资本	5,000,000.00	-	5,000,000.00	-	-	-	10,000,000.00
1. 股东投入的普通股	5,000,000.00	-	5,000,000.00	-	-	-	10,000,000.00
2. 其他权益工具持有者投入资本							
3. 股份支付计入股东权益的金额							
4. 其他							
（三）利润分配							
1. 提取盈余公积							
2. 对股东的分配							
3. 其他							
（四）股东权益内部结转							
1. 资本公积转增股本							
2. 盈余公积转增股本							
3. 盈余公积弥补亏损							
4. 其他							
（五）专项储备							
1. 本期提取							
2. 本期使用							
（六）其他							
四、本年年末余额	13,000,000.00	-	4,137,445.92	-	3,555,257.80	-	17,812,840.52
			862,554.08				

公司法定代表人：李敏

主管会计工作的公司负责人：李敏


公司会计机构负责人：魏顺霞

股东权益变动表


编制单位：上海杜玛科技股份有限公司

单位：人民币元

项 目	2014年度											
	股本		其他权益工具		资本公积	减：库存股	其他综合收益	专项储备	盈余公积	未分配利润	其他	股东权益合计
	优先股	永续债	其他									
一、上年年末余额	8,000,000.00								90,876.86	817,891.75		8,908,768.61
加：会计政策变更												
前期差错更正												
其他												
二、本年年初余额	8,000,000.00								90,876.86	817,891.75		8,908,768.61
三、本年年增减变动金额（减少以“-”号填列）									164,764.15	1,482,877.38		1,647,641.53
（一）综合收益总额										1,647,641.53		1,647,641.53
（二）股东投入和减少资本												
1. 股东投入的普通股												
2. 其他权益工具持有者投入资本												
3. 股份支付计入股东权益的金额												
4. 其他												
（三）利润分配												
1. 提取盈余公积									164,764.15	-164,764.15		
2. 对股东的分配									164,764.15	-164,764.15		
3. 其他												
（四）股东权益内部结转												
1. 资本公积转增股本												
2. 盈余公积转增股本												
3. 盈余公积弥补亏损												
4. 其他												
（五）专项储备												
1. 本期提取												
2. 本期使用												
（六）其他												
四、本年年末余额	8,000,000.00								255,641.01	2,300,769.13		10,556,410.14

主管会计工作的公司负责人： 

公司会计机构负责人： 

公司法定代表人： 

财务报表附注

一、公司基本情况

上海杜玛科技股份有限公司（以下简称“公司”或“本公司”），原公司名上海杜玛轻纺有限公司，于2004年11月17日成立。成立时公司注册资本为200.00万元，由李统钻、李统铮以货币方式出资。成立时公司股权结构如下：

出资人名称	累计认缴 注册资本（万元）	出资方式	累计实缴 注册资本（万元）	持股比例（%）
李统钻	100.00	货币	100.00	50.00
李统铮	100.00	货币	100.00	50.00
合计	200.00		200.00	100.00

本次出资由上海正则会计师事务所有限公司审验，并于2004年11月16日出具《验资报告》（沪正会验奉字（2004）第627号）。

2012年4月24日，经公司股东会决议，公司注册资本增加至800.00万元，分别由原股东李统钻、李统铮各出资300.00万元，本次增资后，公司的股权结构为：

出资人名称	累计认缴 注册资本（万元）	出资方式	累计实缴 注册资本（万元）	持股比例（%）
李统钻	400.00	货币	400.00	50.00
李统铮	400.00	货币	400.00	50.00
合计	800.00		800.00	100.00

本次出资由上海安倍信会计师事务所有限公司审验，并于2012年4月26日出具《验资报告》（沪信师验字（2012）第1721号）。

2015年12月22日，经公司股东会决议，公司注册资本增加至1300.00万元，分别由原股东李统钻、李统铮各出资250.00万元，本次增资后，公司的股权结构为：

出资人名称	累计认缴 注册资本（万元）	出资方式	累计实缴 注册资本（万元）	持股比例（%）
李统钻	650.00	货币	650.00	50.00
李统铮	650.00	货币	650.00	50.00
合计	1,300.00		1,300.00	100.00

本次出资由中兴财光华会计师事务所（特殊普通合伙）上海分所审验，并于2015年12月29日出具《验资报告》（中兴财（沪）审验字（2015）第4216号）。

2016年1月19日，根据公司的股东会决议和修改后的章程规定，公司股份改制，申请变更为上海杜玛科技股份有限公司；按截至2015年12月31日经审计净资产额为人

上海杜玛科技股份有限公司

财务报表附注

2016年1-3月、2015年度、2014年度（除特别注明外，金额单位为人民币元）

人民币 17,812,840.52 元，按照 1:0.94314 的比例折合为股本 1,680.00 万元整体变更，变更后，公司的股权结构如下：

出资人名称	累计认缴 注册资本（万元）	出资方式	累计实缴 注册资本（万元）	持股比例（%）
李统钻	840.00	货币	840.00	50.00
李统铮	840.00	货币	840.00	50.00
合计	1,680.00		1,680.00	100.00

本次出资由中兴财光华会计师事务所（特殊普通合伙）审验，并于 2016 年 4 月 18 日出具《验资报告》（中兴财光华审验字（2016）第 304092 号）。

公司现持有上海市工商行政管理局奉贤分局注册号为 310226000607381 的《营业执照》。公司行业性质属于贸易性企业。注册地址：上海市奉贤区扶港路 900 号。法定代表人：李统铮。

公司经营范围：窗帘、窗饰、针纺织品、床上用品、灯具、家具、布艺制品、机电设备及配件的制造、加工、批发、零售，办公用品、文具用品、电子产品、装潢材料、建筑材料批发、零售，建筑装修装饰建设工程专业施工，从事货物进出口及技术进出口业务。【依法须经批准的项目，经相关部门批准后方可开展经营活动】

本公司的实际控制人为李统铮、李统钻。

营业期限：自 2004 年 11 月 17 日至 2054 年 11 月 16 日。

本公司报告期内纳入合并范围的子公司、孙公司共 2 户，详见本附注七“在其他主体中的权益”。本公司本年度合并范围未发生变化，详见本附注六“合并范围的变更”。

本公司子公司、孙公司经营范围

公司名称	经营范围
上海杜玛窗饰有限公司	窗帘、窗饰、针纺织品、床上用品、灯具、家具、布艺制品、机电设备及配件的制造、加工、批发、零售，办公用品、文具用品、电子产品、装潢材料、建筑材料批发、零售，建筑装修装饰建设工程专业施工，从事货物进出口及技术进出口业务。（依法须经批准的项目，经相关部门批准后方可开展经营活动）
上海库佳窗饰有限公司	窗饰、窗帘、针纺织品、灯具、布艺制品、机电设备及配件的制造、加工（以上限分支机构经营）、批发、零售，床上用品、家居用品、办公用品、电子产品、装潢材料、建筑材料批发、零售，建筑装修装饰建设工程专业施工，从事遮阳科技领域内的技术开发、技术咨询、技术转让、技术服务，从事货物进出口及技术进出口业务。（依法须经批准的项目，经相关部门批准后方可开展经营活动）

本财务报表及财务报表附注业经本公司管理层批准于2016年5月11日报出。

二、财务报表的编制基础

1、编制基础

本公司财务报表以持续经营假设为基础，根据实际发生的交易和事项，按照财政部颁布的《企业会计准则——基本准则》和各项具体会计准则、企业会计准则应用指南、企业会计准则解释及其他相关规定（以下合称“企业会计准则”），以及中国证券监督管理委员会《公开发行证券的公司信息披露编报规则第15号——财务报告的一般规定》（2014年修订）的披露规定编制。

根据企业会计准则的相关规定，本公司会计核算以权责发生制为基础。除某些金融工具外，本财务报表均以历史成本为计量基础。资产如果发生减值，则按照相关规定计提相应的减值准备。

2、持续经营

本公司自本报告期末至少12个月内具备持续经营能力，无影响持续经营能力的重大事项。

三、公司主要会计政策、会计估计

1、遵循企业会计准则的声明

本财务报表符合企业会计准则的要求，真实、完整地反映了合并及母公司2016年3月31日、2015年12月31日、2014年12月31日的财务状况以及2016年1-3月、2015年度、2014年度的经营成果和现金流量。

2、会计期间

本公司会计年度采用公历年度，即每年自1月1日起至12月31日止。

3、营业周期

正常营业周期是指本公司从购买用于加工的资产起至实现现金或现金等价物的期间。本公司以12个月作为一个营业周期，并以其作为资产和负债的流动性划分标准。

4、记账本位币

本公司以人民币为记账本位币。

5、同一控制下和非同一控制下企业合并的会计处理方法

企业合并，是指将两个或两个以上单独的企业合并形成一个报告主体的交易或事项。

企业合并分为同一控制下企业合并和非同一控制下企业合并。

（1）同一控制下企业合并

参与合并的企业在合并前后均受同一方或相同的多方最终控制，且该控制并非暂时性的，为同一控制下的企业合并。同一控制下的企业合并，在合并日取得对其他参与合并企业控制权的一方为合并方，参与合并的其他企业为被合并方。合并日，是指合并方实际取得对被合并方控制权的日期。

合并方取得的资产和负债均按合并日在被合并方的账面价值计量。合并方取得的净资产账面价值与支付的合并对价账面价值（或发行股份面值总额）的差额，调整资本公积（股本溢价）；资本公积（股本溢价）不足以冲减的，调整留存收益。

合并方为进行企业合并发生的各项直接费用，于发生时计入当期损益。

（2）非同一控制下企业合并

参与合并的企业在合并前后不受同一方或相同的多方最终控制的，为非同一控制下的企业合并。非同一控制下的企业合并，在购买日取得对其他参与合并企业控制权的一方为购买方，参与合并的其他企业为被购买方。购买日，是指为购买方实际取得对被购买方控制权的日期。

对于非同一控制下的企业合并，合并成本包含购买日购买方为取得对被购买方的控制权而付出的资产、发生或承担的负债以及发行的权益性证券的公允价值，为企业合并发生的审计、法律服务、评估咨询等中介费用以及其他管理费用于发生时计入当期损益。购买方作为合并对价发行的权益性证券或债务性证券的交易费用，计入权益性证券或债务性证券的初始确认金额。所涉及的或有对价按其在购买日的公允价值计入合并成本，购买日后12个月内出现对购买日已存在情况的新的或进一步证据而需要调整或有对价的，相应调整合并商誉。购买方发生的合并成本及在合并中取得的可辨认净资产按购买日的公允价值计量。合并成本大于合并中取得的被购买方于购买日可辨认净资产公允价值份额的差额，确认为商誉。合并成本小于合并中取得的被购买方可辨认净资产公允价值份额的，首先对取得的被购买方各项可辨认资产、负债及或有负债的公允价值以及合并成本的计量进行复核，复核后合并成本仍小于合并中取得的被购买方可辨认净资产公允价值份额的，其差额计入当期损益。

购买方取得被购买方的可抵扣暂时性差异，在购买日因不符合递延所得税资产确认条件而未予确认的，在购买日后12个月内，如取得新的或进一步的信息表明购买日的相关情况已经存在，预期被购买方在购买日可抵扣暂时性差异带来的经济利益能够实现的，则确认相关的递延所得税资产，同时减少商誉，商誉不足冲减的，差额部分确认为当期损益；除上述情况以外，确认与企业合并相关的递延所得税资产的，计入当期损益。

通过多次交易分步实现的非同一控制下企业合并，根据《财政部关于印发企业会计准则解释第5号的通知》（财会〔2012〕19号）和《企业会计准则第33号——合并财务报表》第五十一条关于“一揽子交易”的判断标准（参见本附注三、6（2）），判断该多

次交易是否属于“一揽子交易”。属于“一揽子交易”的，参考本部分前面各段描述及本附注三、11“长期股权投资”进行会计处理；不属于“一揽子交易”的，区分个别财务报表和合并财务报表进行相关会计处理：

在个别财务报表中，以购买日之前所持被购买方的股权投资的账面价值与购买日新增投资成本之和，作为该项投资的初始投资成本；购买日之前持有的被购买方的股权涉及其他综合收益的，在处置该项投资时将与其相关的其他综合收益采用与被购买方直接处置相关资产或负债相同的基础进行会计处理（即，除了按照权益法核算的在被购买方重新计量设定受益计划净负债或净资产导致的变动中的相应份额以外，其余转入当期投资收益）。

在合并财务报表中，对于购买日之前持有的被购买方的股权，按照该股权在购买日的公允价值进行重新计量，公允价值与其账面价值的差额计入当期投资收益；购买日之前持有的被购买方的股权涉及其他综合收益的，与其相关的其他综合收益应当采用与被购买方直接处置相关资产或负债相同的基础进行会计处理（即，除了按照权益法核算的在被购买方重新计量设定受益计划净负债或净资产导致的变动中的相应份额以外，其余转为购买日所属当期投资收益）。

6、合并财务报表的编制方法

（1）合并财务报表范围的确定原则

合并财务报表的合并范围以控制为基础予以确定。控制是指本公司拥有对被投资方的权力，通过参与被投资方的相关活动而享有可变回报，并且有能力运用对被投资方的权力影响该回报金额。合并范围包括本公司及全部子公司。子公司，是指被本公司控制的主体。

一旦相关事实和情况的变化导致上述控制定义涉及的相关要素发生了变化，本公司将进行重新评估。

（2）合并财务报表编制的方法

从取得子公司的净资产和生产经营决策的实际控制权之日起，本公司开始将其纳入合并范围；从丧失实际控制权之日起停止纳入合并范围。对于处置的子公司，处置日前的经营成果和现金流量已经适当地包括在合并利润表和合并现金流量表中；当期处置的子公司，不调整合并资产负债表的期初数。非同一控制下企业合并增加的子公司，其购买日后的经营成果及现金流量已经适当地包括在合并利润表和合并现金流量表中，且不调整合并财务报表的期初数和对比数。同一控制下企业合并增加的子公司，其自合并当期期初至合并日的经营成果和现金流量已经适当地包括在合并利润表和合并现金流量表中，并且同时调整合并财务报表的对比数。

在编制合并财务报表时，子公司与本公司采用的会计政策或会计期间不一致的，按照本公司的会计政策和会计期间对子公司财务报表进行必要的调整。对于非同一控制下企业合并取得的子公司，以购买日可辨认净资产公允价值为基础对其财务报表进行调整。

公司内所有重大往来余额、交易及未实现利润在合并财务报表编制时予以抵销。

子公司的股东权益及当期净损益中不属于本公司所拥有的部分分别作为少数股东权益及少数股东损益在合并财务报表中股东权益及净利润项下单独列示。子公司当期净损益中属于少数股东权益的份额，在合并利润表中净利润项目下以“少数股东损益”项目列示。少数股东分担的子公司的亏损超过了少数股东在该子公司期初股东权益中所享有的份额，仍冲减少数股东权益。

当因处置部分股权投资或其他原因丧失了对原有子公司的控制权时，对于剩余股权，按照其在丧失控制权日的公允价值进行重新计量。处置股权取得的对价与剩余股权公允价值之和，减去按原持股比例计算应享有原有子公司自购买日开始持续计算的净资产的份额之间的差额，计入丧失控制权当期的投资收益。与原有子公司股权投资相关的其他综合收益，在丧失控制权时采用与被购买方直接处置相关资产或负债相同的基础进行会计处理（即，除了在该原有子公司重新计量设定受益计划净负债或净资产导致的变动以外，其余一并转为当期投资收益）。其后，对该部分剩余股权按照《企业会计准则第2号——长期股权投资》或《企业会计准则第22号——金融工具确认和计量》等相关规定进行后续计量，详见本附注三、11“长期股权投资”。

本公司通过多次交易分步处置对子公司股权投资直至丧失控制权的，需区分处置对子公司股权投资直至丧失控制权的各项交易是否属于一揽子交易。处置对子公司股权投资的各项交易的条款、条件以及经济影响符合以下一种或多种情况，通常表明应将多次交易事项作为一揽子交易进行会计处理：①这些交易是同时或者在考虑了彼此影响的情况下订立的；②这些交易整体才能达成一项完整的商业结果；③一项交易的发生取决于其他至少一项交易的发生；④一项交易单独看是不经济的，但是和其他交易一并考虑时是经济的。不属于一揽子交易的，对其中的每一项交易视情况分别按照“不丧失控制权的情况下部分处置对子公司的长期股权投资”（详见本附注三、11）和“因处置部分股权投资或其他原因丧失了对原有子公司的控制权”（详见前段）适用的原则进行会计处理。处置对子公司股权投资直至丧失控制权的各项交易属于一揽子交易的，将各项交易作为一项处置子公司并丧失控制权的交易进行会计处理；但是，在丧失控制权之前每一次处置价款与处置投资对应的享有该子公司净资产份额的差额，在合并财务报表中确认为其他综合收益，在丧失控制权时一并转入丧失控制权当期的损益。

7、现金及现金等价物的确定标准

现金等价物，是指本公司持有的期限短、流动性强、易于转换为已知金额现金、价值变动风险很小的投资。

8、金融工具

在本公司成为金融工具合同的一方时确认一项金融资产或金融负债。金融资产和金融负债在初始确认时以公允价值计量。对于以公允价值计量且其变动计入当期损益的金融资产和金融负债，相关的交易费用直接计入损益，对于其他类别的金融资产和金融负债，相关交易费用计入初始确认金额。

（1）金融资产和金融负债的公允价值确定方法

公允价值，是指市场参与者在计量日发生的有序交易中，出售一项资产所能收到或者转移一项负债所需支付的价格。金融工具存在活跃市场的，本公司采用活跃市场中的报价确定其公允价值。活跃市场中的报价是指易于定期从交易所、经纪商、行业协会、定价服务机构等获得的价格，且代表了在公平交易中实际发生的市场交易的价格。金融工具不存在活跃市场的，本公司采用估值技术确定其公允价值。估值技术包括参考熟悉情况并自愿交易的各方最近进行的市场交易中使用的价格、参照实质上相同的其他金融工具当前的公允价值、现金流量折现法和期权定价模型等。

（2）金融资产的分类、确认和计量

以常规方式买卖金融资产，按交易日进行会计确认和终止确认。金融资产在初始确认时划分为以公允价值计量且其变动计入当期损益的金融资产、持有至到期投资、贷款和应收款项以及可供出售金融资产。

①以公允价值计量且其变动计入当期损益的金融资产

包括交易性金融资产和指定为以公允价值计量且其变动计入当期损益的金融资产。

交易性金融资产是指满足下列条件之一的金融资产：A.取得该金融资产的目的，主要是为了近期内出售；B.属于进行集中管理的可辨认金融工具组合的一部分，且有客观证据表明本公司近期采用短期获利方式对该组合进行管理；C.属于衍生工具，但是，被指定且为有效套期工具的衍生工具、属于财务担保合同的衍生工具、与在活跃市场中没有报价且其公允价值不能可靠计量的权益工具投资挂钩并须通过交付该权益工具结算的衍生工具除外。

符合下述条件之一的金融资产，在初始确认时可指定为以公允价值计量且其变动计入当期损益的金融资产：A.该指定可以消除或明显减少由于该金融资产的计量基础不同所导致的相关利得或损失在确认或计量方面不一致的情况；B.本公司风险管理或投资策略的正式书面文件已载明，对该金融资产所在的金融资产组合或金融资产和金融负债组合以公允价值为基础进行管理、评价并向关键管理人员报告。

以公允价值计量且其变动计入当期损益的金融资产采用公允价值进行后续计量，公允价值变动形成的利得或损失以及与该等金融资产相关的股利和利息收入计入当期损益。

②持有至到期投资

是指到期日固定、回收金额固定或可确定，且本公司有明确意图和能力持有至到期的非衍生金融资产。

持有至到期投资采用实际利率法，按摊余成本进行后续计量，在终止确认、发生减值或摊销时产生的利得或损失，计入当期损益。

实际利率法是指按照金融资产或金融负债（含一组金融资产或金融负债）的实际利率计算其摊余成本及各期利息收入或支出的方法。实际利率是指将金融资产或金融负债在预期存续期间或适用的更短期间内的未来现金流量，折现为该金融资产或金融负债当前账面价值所使用的利率。

在计算实际利率时，本公司将在考虑金融资产或金融负债所有合同条款的基础上预计未来现金流量（不考虑未来的信用损失），同时还将考虑金融资产或金融负债合同各方之间支付或收取的、属于实际利率组成部分的各项收费、交易费用及折价或溢价等。

③ 贷款和应收款项

是指在活跃市场中没有报价、回收金额固定或可确定的非衍生金融资产。本公司划分为贷款和应收款的金融资产包括应收票据、应收账款、应收利息、应收股利及其他应收款等。

贷款和应收款项采用实际利率法，按摊余成本进行后续计量，在终止确认、发生减值或摊销时产生的利得或损失，计入当期损益。

④ 可供出售金融资产

包括初始确认时即被指定为可供出售的非衍生金融资产，以及除了以公允价值计量且其变动计入当期损益的金融资产、贷款和应收款项、持有至到期投资以外的金融资产。

可供出售债务工具投资的期末成本按照其摊余成本法确定，即初始确认金额扣除已偿还的本金，加上或减去采用实际利率法将该初始确认金额与到期日金额之间的差额进行摊销形成的累计摊销额，并扣除已发生的减值损失后的金额。可供出售权益工具投资的期末成本为其初始取得成本。

可供出售金融资产采用公允价值进行后续计量，公允价值变动形成的利得或损失，除减值损失和外币货币性金融资产与摊余成本相关的汇兑差额计入当期损益外，确认为其他综合收益，在该金融资产终止确认时转出，计入当期损益。但是，在活跃市场中没有报价且其公允价值不能可靠计量的权益工具投资，以及与该权益工具挂钩并须通过交付该权益工具结算的衍生金融资产，按照成本进行后续计量。

可供出售金融资产持有期间取得的利息及被投资单位宣告发放的现金股利，计入投资收益。

（3）金融资产减值

除了以公允价值计量且其变动计入当期损益的金融资产外，本公司在每个资产负债表日对其他金融资产的账面价值进行检查，有客观证据表明金融资产发生减值的，计提减值准备。

本公司对单项金额重大的金融资产单独进行减值测试；对单项金额不重大的金融资

产，单独进行减值测试或包括在具有类似信用风险特征的金融资产组合中进行减值测试。单独测试未发生减值的金融资产（包括单项金额重大和不重大的金融资产），包括在具有类似信用风险特征的金融资产组合中再进行减值测试。已单项确认减值损失的金融资产，不包括在具有类似信用风险特征的金融资产组合中进行减值测试。

①持有至到期投资、贷款和应收款项减值

以成本或摊余成本计量的金融资产将其账面价值减记至预计未来现金流量现值，减记金额确认为减值损失，计入当期损益。金融资产在确认减值损失后，如有客观证据表明该金融资产价值已恢复，且客观上与确认该损失后发生的事项有关，原确认的减值损失予以转回，金融资产转回减值损失后的账面价值不超过假定不计提减值准备情况下该金融资产在转回日的摊余成本。

②可供出售金融资产减值

当综合相关因素判断可供出售权益工具投资公允价值下跌是严重或非暂时性下跌时，表明该可供出售权益工具投资发生减值。其中“严重下跌”是指公允价值下跌幅度累计超过20%；“非暂时性下跌”是指公允价值连续下跌时间超过12个月。

可供出售金融资产发生减值时，将原计入其他综合收益的因公允价值下降形成的累计损失予以转出并计入当期损益，该转出的累计损失为该资产初始取得成本扣除已收回本金和已摊销金额、当前公允价值和原已计入损益的减值损失后的余额。

在确认减值损失后，期后如有客观证据表明该金融资产价值已恢复，且客观上与确认该损失后发生的事项有关，原确认的减值损失予以转回，可供出售权益工具投资的减值损失转回确认为其他综合收益，可供出售债务工具的减值损失转回计入当期损益。

在活跃市场中没有报价且其公允价值不能可靠计量的权益工具投资，或与该权益工具挂钩并须通过交付该权益工具结算的衍生金融资产的减值损失，不予转回。

(4) 金融资产转移的确认依据和计量方法

满足下列条件之一的金融资产，予以终止确认：①收取该金融资产现金流量的合同权利终止；②该金融资产已转移，且将金融资产所有权上几乎所有的风险和报酬转移给转入方；③该金融资产已转移，虽然企业既没有转移也没有保留金融资产所有权上几乎所有的风险和报酬，但是放弃了对该金融资产控制。

若企业既没有转移也没有保留金融资产所有权上几乎所有的风险和报酬，且未放弃对该金融资产的控制的，则按照继续涉入所转移金融资产的程度确认有关金融资产，并相应确认有关负债。继续涉入所转移金融资产的程度，是指该金融资产价值变动使企业面临的风险水平。

金融资产整体转移满足终止确认条件的，将所转移金融资产的账面价值及因转移而收到的对价与原计入其他综合收益的公允价值变动累计额之和的差额计入当期损益。

金融资产部分转移满足终止确认条件的，将所转移金融资产的账面价值在终止确认及未终止确认部分之间按其相对的公允价值进行分摊，并将因转移而收到的对价与应分摊至终止确认部分的原计入其他综合收益的公允价值变动累计额之和与分摊的前述账面金额之差额计入当期损益。

本公司对采用附追索权方式出售的金融资产，或将持有的金融资产背书转让，需确定该金融资产所有权上几乎所有的风险和报酬是否已经转移。已将该金融资产所有权上几乎所有的风险和报酬转移给转入方的，终止确认该金融资产；保留了金融资产所有权上几乎所有的风险和报酬的，不终止确认该金融资产；既没有转移也没有保留金融资产所有权上几乎所有的风险和报酬的，则继续判断企业是否对该资产保留了控制，并根据前面各段所述的原则进行会计处理。

（5）金融负债的分类和计量

金融负债在初始确认时划分为以公允价值计量且其变动计入当期损益的金融负债和其他金融负债。初始确认金融负债，以公允价值计量。对于以公允价值计量且其变动计入当期损益的金融负债，相关的交易费用直接计入当期损益，对于其他金融负债，相关交易费用计入初始确认金额。

①以公允价值计量且其变动计入当期损益的金融负债

分类为交易性金融负债和在初始确认时指定为以公允价值计量且其变动计入当期损益的金融负债的条件与分类为交易性金融资产和在初始确认时指定为以公允价值计量且其变动计入当期损益的金融资产的条件一致。

以公允价值计量且其变动计入当期损益的金融负债采用公允价值进行后续计量，公允价值的变动形成的利得或损失以及与该等金融负债相关的股利和利息支出计入当期损益。

②其他金融负债

与在活跃市场中没有报价、公允价值不能可靠计量的权益工具挂钩并须通过交付该权益工具结算的衍生金融负债，按照成本进行后续计量。其他金融负债采用实际利率法，按摊余成本进行后续计量，终止确认或摊销产生的利得或损失计入当期损益。

（6）金融负债的终止确认

金融负债的现时义务全部或部分已经解除的，才能终止确认该金融负债或其一部分。本公司（债务人）与债权人之间签订协议，以承担新金融负债方式替换现存金融负债，且新金融负债与现存金融负债的合同条款实质上不同的，终止确认现存金融负债，并同时确认新金融负债。

金融负债全部或部分终止确认的，将终止确认部分的账面价值与支付的对价（包括转出的非现金资产或承担的新金融负债）之间的差额，计入当期损益。

(7) 金融资产和金融负债的抵销

当本公司具有抵销已确认金融资产和金融负债的法定权利，且目前可执行该种法定权利，同时本公司计划以净额结算或同时变现该金融资产和清偿该金融负债时，金融资产和金融负债以相互抵销后的金额在资产负债表内列示。除此以外，金融资产和金融负债在资产负债表内分别列示，不予相互抵销。

(8) 权益工具

权益工具是指能证明拥有本公司在扣除所有负债后的资产中的剩余权益的合同。本公司发行（含再融资）、回购、出售或注销权益工具作为权益的变动处理。本公司不确认权益工具的公允价值变动。与权益性交易相关的交易费用从权益中扣减。

本公司对权益工具持有方的各种分配（不包括股票股利），减少股东权益。本公司不确认权益工具的公允价值变动额。

9、应收款项

应收款项包括应收账款、其他应收款等。本公司对外销售商品或提供劳务形成的应收账款，按从购货方应收的合同或协议价款的公允价值作为初始确认金额。应收款项按减去坏账准备后的净额列示。

(1) 单项金额重大并单项计提坏账准备的应收款项：

<p>单项金额重大的判断依据或金额标准</p>	<p>应收款项余额占应收款项合计 10%以上且金额 100 万以上。单项金额重大的应收款项应当单独进行减值测试，如有客观证据表明其发生了减值的，根据其未来现金流量现值低于其账面价值的差额，确认减值损失。</p>
<p>单项金额重大并单项计提坏账准备的计提方法</p>	<p>当存在客观证据表明本公司将无法按应收款项的原有条款收回所有款项时，根据其预计未来现金流量现值低于其账面价值的差额，单独进行减值测试，计提坏账准备。</p>

(2) 按信用风险组合计提坏账准备的应收款项

本公司对单项金额不重大以及金额重大但单项测试未发生减值的应收款项，按信用风险特征的相似性和相关性对金融资产进行分组。这些信用风险通常反映债务人按照该等资产的合同条款偿还所有到期金额的能力，并且与被检查资产的未来现金流量测算相关。

A. 不同组合的确定依据：

项目	确定组合的依据
账龄组合	已单独计提减值准备的应收款项除外，公司根据以前年度与之相同或相类似的、按账龄段划分的具有类似信用风险特征的应收款项组合的实际损失率为基础，结合现时情况分析法确定坏账准备计提的比例。
无风险组合	关联方往来款项、应收出口退税款

B. 不同组合计提坏账准备的计提方法：

项目	计提方法
账龄组合	账龄分析法
无风险组合	不计提坏账准备

a. 组合中，采用账龄分析法计提坏账准备的组合计提方法

账龄	应收账款计提比例（%）	其他应收款计提比例（%）
1年以内	5	5
1-2年	10	10
2-3年	50	50
3年以上	100	100

(3) 单项金额虽不重大但单项计提坏账准备的应收款项

本公司对于单项金额虽不重大但具备以下特征的应收款项，单独进行减值测试，有客观证据表明其发生了减值的，根据其未来现金流量现值低于其账面价值的差额，确认减值损失，计提坏账准备，如：应收关联方款项；与对方存在争议或涉及诉讼、仲裁的应收款项；已有明显迹象表明债务人很可能无法履行还款义务的应收款项等。

(4) 坏账准备的转回

如有客观证据表明该应收款项价值已恢复，且客观上与确认该损失后发生的事项有关，原确认的减值损失予以转回，计入当期损益。但是，该转回后的账面价值不超过假定不计提减值准备情况下该应收款项在转回日的摊余成本。

(5) 本公司向金融机构以不附追索权方式转让应收款项的，按交易款项扣除已转销其他应收款的账面价值和相关税费后的差额计入当期损益。

10、存货

(1) 存货的分类

公司的存货主要包括原材料、库存商品、低值易耗品等。

(2) 存货取得和发出的计价方法

本公司存货盘存制度采用永续盘存制，存货取得时按实际成本计价。原材料、库存商品发出时采用月末一次加权平均法；低值易耗品按照一次转销法进行摊销。周转用包装物按照一次转销法进行摊销。

（3）存货跌价准备计提方法

本公司期末存货成本高于其可变现净值的，计提存货跌价准备。本公司通常按照单个类别存货项目计提存货跌价准备，期末，以前减记存货价值的影响因素已经消失的，存货跌价准备在原已计提的金额内转回。

（4）存货可变现净值的确认方法

直接用于出售的存货，在正常生产经营过程中以该存货的估计售价减去估计的销售费用和相关税费后的金额确定其可变现净值；需要经过加工的存货，在正常生产经营过程中以所生产的产成品的估计售价减去至完工时估计将要发生的成本、估计的销售费用和相关税费后的金额确定其可变现净值；资产负债表日，同一项存货中一部分有合同价格约定、其他部分不存在合同价格的，分别确定其可变现净值。

11、长期股权投资

本部分所指的长期股权投资是指本公司对被投资单位具有控制、共同控制或重大影响的长期股权投资。本公司对被投资单位不具有控制、共同控制或重大影响的长期股权投资，作为可供出售金融资产或以公允价值计量且其变动计入当期损益的金融资产核算，其会计政策详见附注三、8、“金融工具”。

共同控制，是指本公司按照相关约定对某项安排所共有的控制，并且该安排的相关活动必须经过分享控制权的参与方一致同意后才能决策。重大影响，是指本公司对被投资单位的财务和经营政策有参与决策的权力，但并不能够控制或者与其他方一起共同控制这些政策的制定。

（1）投资成本的确定

对于同一控制下的企业合并取得的长期股权投资，在合并日按照被合并方股东权益在最终控制方合并财务报表中的账面价值的份额作为长期股权投资的初始投资成本。长期股权投资初始投资成本与支付的现金、转让的非现金资产以及所承担债务账面价值之间的差额，调整资本公积；资本公积不足冲减的，调整留存收益。以发行权益性证券作为合并对价的，在合并日按照被合并方股东权益在最终控制方合并财务报表中的账面价值的份额作为长期股权投资的初始投资成本，按照发行股份的面值总额作为股本，长期股权投资初始投资成本与所发行股份面值总额之间的差额，调整资本公积；资本公积不足冲减的，调整留存收益。通过多次交易分步取得同一控制下被合并方的股权，最终形成同一控制下企业合并的，应分别是否属于“一揽子交易”进行处理：属于“一揽子交易”的，将各项交易作为一项取得控制权的交易进行会计处理。不属于“一揽子交易”的，在合并日按照应享有被合并方股东权益在最终控制方合并财务报表中的账面价值的份额作为长期股权投资的初始投资成本，长期股权投资初始投资成本与达到合并前的长期股

权投资账面价值加上合并日进一步取得股份新支付对价的账面价值之和的差额，调整资本公积；资本公积不足冲减的，调整留存收益。合并日之前持有的股权投资因采用权益法核算或为可供出售金融资产而确认的其他综合收益，暂不进行会计处理。

对于非同一控制下的企业合并取得的长期股权投资，在购买日按照合并成本作为长期股权投资的初始投资成本，合并成本包括包括购买方付出的资产、发生或承担的负债、发行的权益性证券的公允价值之和。通过多次交易分步取得被购买方的股权，最终形成非同一控制下的企业合并的，应分别是否属于“一揽子交易”进行处理：属于“一揽子交易”的，将各项交易作为一项取得控制权的交易进行会计处理。不属于“一揽子交易”的，按照原持有被购买方的股权投资账面价值加上新增投资成本之和，作为改按成本法核算的长期股权投资的初始投资成本。原持有的股权采用权益法核算的，相关其他综合收益暂不进行会计处理。原持有股权投资为可供出售金融资产的，其公允价值与账面价值之间的差额，以及原计入其他综合收益的累计公允价值变动转入当期损益。

合并方或购买方为企业合并发生的审计、法律服务、评估咨询等中介费用以及其他相关管理费用，于发生时计入当期损益。

除企业合并形成的长期股权投资外的其他股权投资，按成本进行初始计量，该成本视长期股权投资取得方式的不同，分别按照本公司实际支付的现金购买价款、本公司发行的权益性证券的公允价值、投资合同或协议约定的价值、非货币性资产交换交易中换出资产的公允价值或原账面价值、该项长期股权投资自身的公允价值等方式确定。与取得长期股权投资直接相关的费用、税金及其他必要支出也计入投资成本。对于因追加投资能够对被投资单位实施重大影响或实施共同控制但不构成控制的，长期股权投资成本为按照《企业会计准则第22号——金融工具确认和计量》确定的原持有股权投资的公允价值加上新增投资成本之和。

（2）后续计量及损益确认方法

对被投资单位具有共同控制（构成共同经营者除外）或重大影响的长期股权投资，采用权益法核算。此外，公司财务报表采用成本法核算能够对被投资单位实施控制的长期股权投资。

①成本法核算的长期股权投资

采用成本法核算时，长期股权投资按初始投资成本计价，追加或收回投资调整长期股权投资的成本。除取得投资时实际支付的价款或者对价中包含的已宣告但尚未发放的现金股利或者利润外，当期投资收益按照享有被投资单位宣告发放的现金股利或利润确认。

②权益法核算的长期股权投资

采用权益法核算时，长期股权投资的初始投资成本大于投资时应享有被投资单位可辨认净资产公允价值份额的，不调整长期股权投资的初始投资成本；初始投资成本小于投资时应享有被投资单位可辨认净资产公允价值份额的，其差额计入当期损益，同时调

整长期股权投资的成本。

采用权益法核算时，按照应享有或应分担的被投资单位实现的净损益和其他综合收益的份额，分别确认投资收益和其他综合收益，同时调整长期股权投资的账面价值；按照被投资单位宣告分派的利润或现金股利计算应享有的部分，相应减少长期股权投资的账面价值；对于被投资单位除净损益、其他综合收益和利润分配以外所有者权益的其他变动，调整长期股权投资的账面价值并计入资本公积。在确认应享有被投资单位净损益的份额时，以取得投资时被投资单位各项可辨认资产等的公允价值为基础，对被投资单位的净利润进行调整后确认。被投资单位采用的会计政策及会计期间与本公司不一致的，按照本公司的会计政策及会计期间对被投资单位的财务报表进行调整，并据以确认投资收益和其他综合收益。对于本公司与联营企业及合营企业之间发生的交易，投出或出售的资产不构成业务的，未实现内部交易损益按照享有的比例计算归属于本公司的部分予以抵销，在此基础上确认投资损益。但本公司与被投资单位发生的未实现内部交易损失，属于所转让资产减值损失的，不予以抵销。本公司向合营企业或联营企业投出的资产构成业务的，投资方因此取得长期股权投资但未取得控制权的，以投出业务的公允价值作为新增长期股权投资的初始投资成本，初始投资成本与投出业务的账面价值之差，全额计入当期损益。本公司向合营企业或联营企业出售的资产构成业务的，取得的对价与业务的账面价值之差，全额计入当期损益。本公司自联营企业及合营企业购入的资产构成业务的，按《企业会计准则第20号——企业合并》的规定进行会计处理，全额确认与交易相关的利得或损失。

在确认应分担被投资单位发生的净亏损时，以长期股权投资的账面价值和其他实质上构成对被投资单位净投资的长期权益减记至零为限。此外，如本公司对被投资单位负有承担额外损失的义务，则按预计承担的义务确认预计负债，计入当期投资损失。被投资单位以后期间实现净利润的，本公司在收益分享额弥补未确认的亏损分担额后，恢复确认收益分享额。

③收购少数股权

在编制合并财务报表时，因购买少数股权新增的长期股权投资与按照新增持股比例计算应享有子公司自购买日（或合并日）开始持续计算的净资产份额之间的差额，调整资本公积，资本公积不足冲减的，调整留存收益。

④处置长期股权投资

在合并财务报表中，母公司在不丧失控制权的情况下部分处置对子公司的长期股权投资，处置价款与处置长期股权投资相对应享有子公司净资产的差额计入股东权益；母公司部分处置对子公司的长期股权投资导致丧失对子公司控制权的，按本附注三、6、（2）“合并财务报表编制的方法”中所述的相关会计政策处理。

其他情形下的长期股权投资处置，对于处置的股权，其账面价值与实际取得价款的差额，计入当期损益。

采用权益法核算的长期股权投资，处置后的剩余股权仍采用权益法核算的，在处置

时将原计入股东权益的其他综合收益部分按相应的比例采用与被投资单位直接处置相关资产或负债相同的基础进行会计处理。因被投资方除净损益、其他综合收益和利润分配以外的其他所有者权益变动而确认的所有者权益，按比例结转入当期损益。

采用成本法核算的长期股权投资，处置后剩余股权仍采用成本法核算的，其在取得对被投资单位的控制之前因采用权益法核算或金融工具确认和计量准则核算而确认的其他综合收益，采用与被投资单位直接处置相关资产或负债相同的基础进行会计处理，并按比例结转当期损益；因采用权益法核算而确认的被投资单位净资产中除净损益、其他综合收益和利润分配以外的其他所有者权益变动按比例结转当期损益。

本公司因处置部分股权投资丧失了对被投资单位的控制的，在编制个别财务报表时，处置后的剩余股权能够对被投资单位实施共同控制或施加重大影响的，改按权益法核算，并对该剩余股权视同自取得时即采用权益法核算进行调整；处置后的剩余股权不能对被投资单位实施共同控制或施加重大影响的，改按金融工具确认和计量准则的有关规定进行会计处理，其在丧失控制之日的公允价值与账面价值之间的差额计入当期损益。对于本公司取得对被投资单位的控制之前，因采用权益法核算或金融工具确认和计量准则核算而确认的其他综合收益，在丧失对被投资单位控制时采用与被投资单位直接处置相关资产或负债相同的基础进行会计处理，因采用权益法核算而确认的被投资单位净资产中除净损益、其他综合收益和利润分配以外的其他所有者权益变动在丧失对被投资单位控制时结转入当期损益。其中，处置后的剩余股权采用权益法核算的，其他综合收益和其他所有者权益按比例结转；处置后的剩余股权改按金融工具确认和计量准则进行会计处理的，其他综合收益和其他所有者权益全部结转。

本公司因处置部分股权投资丧失了对被投资单位的共同控制或重大影响的，处置后的剩余股权改按金融工具确认和计量准则核算，其在丧失共同控制或重大影响之日的公允价值与账面价值之间的差额计入当期损益。原股权投资因采用权益法核算而确认的其他综合收益，在终止采用权益法核算时采用与被投资单位直接处置相关资产或负债相同的基础进行会计处理，因被投资方除净损益、其他综合收益和利润分配以外的其他所有者权益变动而确认的所有者权益，在终止采用权益法时全部转入当期投资收益。

本公司通过多次交易分步处置对子公司股权投资直至丧失控制权，如果上述交易属于一揽子交易的，将各项交易作为一项处置子公司股权投资并丧失控制权的交易进行会计处理，在丧失控制权之前每一次处置价款与所处置的股权对应的长期股权投资账面价值之间的差额，先确认为其他综合收益，到丧失控制权时再一并转入丧失控制权的当期损益。

12、固定资产及其累计折旧

（1）固定资产的确认条件

本公司固定资产是指为生产商品、提供劳务、出租或经营管理而持有的，使用寿命超过一个会计年度的有形资产。与该固定资产有关的经济利益很可能流入企业，并且该固定资产的成本能够可靠地计量时，固定资产才能予以确认。

本公司固定资产按照取得时的实际成本进行初始计量。

（2）固定资产分类及折旧政策

本公司采用年限平均法计提折旧。固定资产自达到预定可使用状态时开始计提折旧，终止确认时或划分为持有待售非流动资产时停止计提折旧。在不考虑减值准备的情况下，按固定资产类别、预计使用寿命和预计残值，本公司确定各类固定资产的年折旧率如下：

类别	使用年限（年）	残值率（%）	年折旧率（%）
办公家具	5	5.00	19.00
房屋建筑物	20	5.00	4.75
机械设备及其他	10	5.00	9.50
运输工具	5	5.00	19.00
电子设备	3	5.00	31.67

其中，已计提减值准备的固定资产，还应扣除已计提的固定资产减值准备累计金额计算确定折旧率。

融资租入的固定资产，能够合理确定租赁期届满时将会取得租赁资产所有权的，在租赁资产尚可使用年限内计提折旧；无法合理确定租赁期届满时能够取得租赁资产所有权的，在租赁期与租赁资产尚可使用年限两者中较短的期间内计提折旧。

每年年度终了，本公司对固定资产的使用寿命、预计净残值和折旧方法进行复核。使用寿命预计数与原先估计数有差异的，调整固定资产使用寿命；预计净残值预计数与原先估计数有差异的，调整预计净残值。

（3）大修理费用

本公司对固定资产进行定期检查发生的大修理费用，有确凿证据表明符合固定资产确认条件的部分，计入固定资产成本，不符合固定资产确认条件的计入当期损益。固定资产在定期大修理间隔期间，照提折旧。

13、无形资产

本公司无形资产按照成本进行初始计量，并于取得无形资产时分析判断其使用寿命。使用寿命为有限的，自无形资产可供使用时起，采用能反映与该资产有关的经济利益的预期实现方式的摊销方法，在预计使用年限内摊销；无法可靠确定预期实现方式的，采用直线法摊销；使用寿命不确定的无形资产，不作摊销。

本公司于每年年度终了，对使用寿命有限的无形资产的使用寿命及摊销方法进行复核，与以前估计不同的，调整原先估计数，并按会计估计变更处理。

本公司期末预计某项无形资产已经不能给企业带来未来经济利益的，将该项无形资产的账面价值全部转入当期损益。

14、长期待摊费用

本公司发生的长期待摊费用按实际成本计价，并按预计受益期限平均摊销。对不能使以后会计期间受益的长期待摊费用项目，其摊余价值全部计入当期损益。

15、长期资产减值

对于固定资产、在建工程、使用寿命有限的无形资产、以成本模式计量的投资性房地产及对子公司、合营企业、联营企业的长期股权投资等非流动非金融资产，本公司于资产负债表日判断是否存在减值迹象。如存在减值迹象的，则估计其可收回金额，进行减值测试。商誉、使用寿命不确定的无形资产和尚未达到可使用状态的无形资产，无论是否存在减值迹象，每年均进行减值测试。

减值测试结果表明资产的可收回金额低于其账面价值的，按其差额计提减值准备并计入减值损失。可收回金额为资产的公允价值减去处置费用后的净额与资产预计未来现金流量的现值两者之间的较高者。资产的公允价值根据公平交易中销售协议价格确定；不存在销售协议但存在资产活跃市场的，公允价值按照该资产的买方出价确定；不存在销售协议和资产活跃市场的，则以可获取的最佳信息为基础估计资产的公允价值。处置费用包括与资产处置有关的法律费用、相关税费、搬运费以及为使资产达到可销售状态所发生的直接费用。资产预计未来现金流量的现值，按照资产在持续使用过程中和最终处置时所产生的预计未来现金流量，选择恰当的折现率对其进行折现后的金额加以确定。资产减值准备按单项资产为基础计算并确认，如果难以对单项资产的可收回金额进行估计的，以该资产所属的资产组确定资产组的可收回金额。资产组是能够独立产生现金流入的最小资产组合。

在财务报表中单独列示的商誉，在进行减值测试时，将商誉的账面价值分摊至预期从企业合并的协同效应中受益的资产组或资产组组合。测试结果表明包含分摊的商誉的资产组或资产组组合的可收回金额低于其账面价值的，确认相应的减值损失。减值损失金额先抵减分摊至该资产组或资产组组合的商誉的账面价值，再根据资产组或资产组组合中除商誉以外的其他各项资产的账面价值所占比重，按比例抵减其他各项资产的账面价值。

上述资产减值损失一经确认，以后期间不予转回价值得以恢复的部分。

16、职工薪酬

本公司职工薪酬主要包括短期职工薪酬、离职后福利、辞退福利以及其他长期职工福利。其中：

短期薪酬主要包括工资、奖金、津贴和补贴、职工福利费、医疗保险费、生育保险费、工伤保险费、住房公积金、工会经费和职工教育经费、非货币性福利等。本公司在职工为本公司提供服务的会计期间将实际发生的短期职工薪酬确认为负债，并计入当期损益或相关资产成本。其中非货币性福利按公允价值计量。

离职后福利主要包括设定提存计划。其中设定提存计划主要包括基本养老保险、失业保险以及年金等，相应的应缴存金额于发生时计入相关资产成本或当期损益。

在职工劳动合同到期之前解除与职工的劳动关系，或为鼓励职工自愿接受裁减而提出给予补偿的建议，在本公司不能单方面撤回因解除劳动关系计划或裁减建议所提供的辞退福利时，和本公司确认与涉及支付辞退福利的重组相关的成本两者孰早日，确认辞退福利产生的职工薪酬负债，并计入当期损益。但辞退福利预期在年度报告期结束后十二个月不能完全支付的，按照其他长期职工薪酬处理。

职工内部退休计划采用上述辞退福利相同的原则处理。本公司将自职工停止提供服务日至正常退休日的期间拟支付的内退人员工资和缴纳的社会保险费等，在符合预计负债确认条件时，计入当期损益（辞退福利）。

本公司向职工提供的其他长期职工福利，符合设定提存计划的，按照设定提存计划进行会计处理，除此之外按照设定收益计划进行会计处理。

17、收入的确认原则

（1）销售商品

对已将商品所有权上的主要风险或报酬转移给购货方，不再对该商品实施继续管理权和实际控制权，相关的收入已经取得或取得了收款的凭据，且与销售该商品有关的成本能够可靠地计量时，本公司确认商品销售收入的实现。本公司收入确认时间的具体判断标准：产品已经发出，已将发票结算单提交买方，不再对该产品实施继续管理和控制，相关收入和成本能够可靠地计量时，确认商品销售收入的实现。

（2）提供劳务

对在提供劳务交易的结果能够可靠估计的情况下，本公司在期末按完工百分比法确认收入。

如果提供劳务交易的结果不能够可靠估计，则按已经发生并预计能够得到补偿的劳务成本金额确认提供的劳务收入，并将已发生的劳务成本作为当期费用。已经发生的劳务成本如预计不能得到补偿的，则不确认收入。

本公司收入确认时间的具体判断标准：本公司收入确认按货物提交客户，客户确认收货时确认收入；针对需要安装和检验的，在购买方接受商品以及安装和检验完毕时确认收入；外销收入根据货物所有权转移，货物装船后办理出口手续并取得相应的海关报关出口资料时确认。

（3）让渡资产使用权

与资产使用权让渡相关的经济利益能够流入及收入的金额能够可靠地计量时，本公司确认收入。

18、政府补助

政府补助在满足政府补助所附条件并能够收到时确认。

对于货币性资产的政府补助，按照收到或应收的金额计量。其中，存在确凿证据表明该项补助是按照固定的定额标准拨付的，可以按照应收的金额计量，否则按照实际收到的金额计量。对于非货币性资产的政府补助，按照公允价值计量；公允价值不能够可靠取得的，按照名义金额1元计量。

与资产相关的政府补助，确认为递延收益，并在相关资产使用期限内平均分配，计入当期损益；与收益相关的政府补助，如果用于补偿已发生的相关费用或损失，则计入当期损益，如果用于补偿以后期间的相关费用或损失，则计入递延收益，于费用确认期间计入当期损益。按照名义金额计量的政府补助，直接计入当期损益。若政府文件未明确规定补助对象，还需说明将该政府补助划分为与资产相关或与收益相关的判断依据。

19、递延所得税资产/递延所得税负债

某些资产、负债项目的账面价值与其计税基础之间的差额，以及未作为资产和负债确认但按照税法规定可以确定其计税基础的项目的账面价值与计税基础之间的差额产生的暂时性差异，采用资产负债表债务法确认递延所得税资产及递延所得税负债。

与商誉的初始确认有关，以及与既不是企业合并、发生时也不影响会计利润和应纳税所得额（或可抵扣亏损）的交易中产生的资产或负债的初始确认有关的应纳税暂时性差异，不予确认有关的递延所得税负债。此外，对与子公司、联营企业及合营企业投资相关的应纳税暂时性差异，如果本公司能够控制暂时性差异转回的时间，而且该暂时性差异在可预见的未来很可能不会转回，也不予确认有关的递延所得税负债。除上述例外情况，本公司确认其他所有应纳税暂时性差异产生的递延所得税负债。

与既不是企业合并、发生时也不影响会计利润和应纳税所得额（或可抵扣亏损）的交易中产生的资产或负债的初始确认有关的可抵扣暂时性差异，不予确认有关的递延所得税资产。此外，对与子公司、联营企业及合营企业投资相关的可抵扣暂时性差异，如果暂时性差异在可预见的未来不是很可能转回，或者未来不是很可能获得用来抵扣可抵扣暂时性差异的应纳税所得额，不予确认有关的递延所得税资产。除上述例外情况，本公司以很可能取得用来抵扣可抵扣暂时性差异的应纳税所得额为限，确认其他可抵扣暂时性差异产生的递延所得税资产。

对于能够结转以后年度的可抵扣亏损和税款抵减，以很可能获得用来抵扣可抵扣亏损和税款抵减的未来应纳税所得额为限，确认相应的递延所得税资产。

资产负债表日，对于递延所得税资产和递延所得税负债，根据税法规定，按照预期收回相关资产或清偿相关负债期间的适用税率计量。

于资产负债表日，对递延所得税资产的账面价值进行复核，如果未来很可能无法获得足够的应纳税所得额用以抵扣递延所得税资产的利益，则减记递延所得税资产的账面

价值。在很可能获得足够的应纳税所得额时，减记的金额予以转回。

20、所得税

所得税包括当期所得税和递延所得税。除由于企业合并产生的调整商誉，或与直接计入所有者权益的交易或者事项相关的递延所得税计入所有者权益外，均作为所得税费用计入当期损益。

当期所得税是按照当期应纳税所得额计算的当期应交所得税金额。应纳税所得额系根据有关税法规定对本年度税前会计利润作相应调整后得出。

本公司根据资产、负债于资产负债表日的账面价值与计税基础之间的暂时性差异，采用资产负债表债务法确认递延所得税。

各项应纳税暂时性差异均确认相关的递延所得税负债，除非该应纳税暂时性差异是在以下交易中产生的：

A、商誉的初始确认，或者具有以下特征的交易中产生的资产或负债的初始确认：该交易不是企业合并，并且交易发生时既不影响会计利润也不影响应纳税所得额；

B、对于与子公司、合营企业及联营企业投资相关的应纳税暂时性差异，该暂时性差异转回的时间能够控制并且该暂时性差异在可预见的未来很可能不会转回。

对于可抵扣暂时性差异、能够结转以后年度的可抵扣亏损和税款抵减，本公司以很可能取得用来抵扣可抵扣暂时性差异、可抵扣亏损和税款抵减的未来应纳税所得额为限，确认由此产生的递延所得税资产，除非该可抵扣暂时性差异是在以下交易中产生的：

A、该交易不是企业合并，并且交易发生时既不影响会计利润也不影响应纳税所得额；

B、对于与子公司、合营企业及联营企业投资相关的可抵扣暂时性差异，同时满足下列条件的，确认相应的递延所得税资产：暂时性差异在可预见的未来很可能转回，且未来很可能获得用来抵扣可抵扣暂时性差异的应纳税所得额。

于资产负债表日，本公司对递延所得税资产和递延所得税负债，按照预期收回该资产或清偿该负债期间的适用税率计量，并反映资产负债表日预期收回资产或清偿负债方式的所得税影响。

于资产负债表日，本公司对递延所得税资产的账面价值进行复核。如果未来期间很可能无法获得足够的应纳税所得额用以抵扣递延所得税资产的利益，减记递延所得税资产的账面价值。在很可能获得足够的应纳税所得额时，减记的金额予以转回。

21、租赁

本公司将实质上转移了与资产所有权有关的全部风险和报酬的租赁确认为融资租赁

赁，除融资租赁之外的其他租赁确认为经营租赁。

在租赁期开始日，本公司将租赁开始日租赁资产公允价值与最低租赁付款额现值中较低者作为租入资产的入账价值，将最低租赁付款额作为长期应付款的入账价值，其差额作为未确认融资费用。

经营租赁的租金在租赁期内的各个期间按直线法计入相关资产成本或当期损益。

22、重要会计政策和会计估计变更

（1）会计政策变更

①因执行新企业会计准则导致的会计政策变更

自2014年1月26日起，财政部陆续修订和新颁布了《企业会计准则第2号—长期股权投资》、《企业会计准则第9号—职工薪酬》、《企业会计准则第30号—财务报表列报》、《企业会计准则第33号—合并财务报表》、《企业会计准则第39号—公允价值计量》、《企业会计准则第40号—合营安排》和《企业会计准则第41号—在其他主体中权益的披露》等七项具体准则，并要求自2014年7月1日起在所有执行企业会计准则的企业范围内施行。

2014年6月，财政部修订了《企业会计准则第37号—金融工具列报》，要求执行企业会计准则的企业应当在2014年年度及以后期间的财务报告中按照该准则要求对金融工具进行列报。

2014年7月23日，财政部发布了《关于修改〈企业会计准则—基本准则〉的决定》，自公布之日起施行。

本公司于2014年7月1日开始执行前述除金融工具列报准则以外的7项新颁布或修订的企业会计准则，在编制2014年年度财务报告时开始执行金融工具列报准则，并根据各准则衔接要求进行了调整，对当期和列报前期财务报表项目及金额无影响。

执行《企业会计准则第9号——职工薪酬（2014年修订）》之前，对于辞退福利，在职工劳动合同到期之前解除与职工的劳动关系，或为鼓励职工自愿接受裁减而提出给予补偿的建议，如果本公司已经制定正式的解除劳动关系计划或提出自愿裁减建议并即将实施，同时本公司不能单方面撤回解除劳动关系计划或裁减建议的，确认因解除与职工劳动关系给予补偿产生的预计负债，并计入当期损益。执行《企业会计准则第9号——职工薪酬（2014年修订）》后，辞退福利的会计政策详见附注三、16。本公司采用追溯调整法对上述会计政策变更进行会计处理。

《企业会计准则第41号——在其他主体中权益的披露》适用于企业在子公司、合营安排、联营和未纳入合并财务报表范围的结构化主体中权益的披露。采用《企业会计准则第41号—在其他主体中权益的披露》将导致企业在财务报表附注中作出更广泛的披露。本财务报表已按该准则的规定进行披露，并对可比年度财务报表的附注进行了相应调整。

②其他会计政策变更

本报告期无其他会计政策变更事项。

(2) 会计估计变更

本报告期无会计估计变更事项。

四、税项

1、本公司主要税种及税率

税种	计税依据	2016年1-3月	2015年度	2014年度
增值税	销售货物或提供应税劳务	17%	17%	17%
城市维护建设税	应缴流转税税额	1%	1%	1%
教育费附加	应缴流转税税额	3%	3%	3%
地方教育附加	应缴流转税税额	2%	2%	2%
企业所得税	应纳税所得额	25%	25%	25%

注：子公司主要税种及税率与母公司一致。

五、合并财务报表项目注释

1、货币资金

(1) 明细项目

项目	2016.3.31	2015.12.31	2014.12.31
库存现金	16,638.10	1,428.92	28,222.94
银行存款	512,461.76	501,681.18	372,187.74
其他货币资金	600,000.00	750,000.00	200,000.00
合计	1,129,099.86	1,253,110.10	600,410.68

(2) 其他货币资金系银行承兑保证金。2014年12月31日受限的其他货币资金为20.00万元，2015年12月31日受限的其他货币资金为75.00万元，2016年3月31日受限的其他货币资金为60.00万。除此之外，本公司无其他使用受到限制、冻结或存放在境外的款项。

2、应收账款

(1) 应收账款按风险分类

类别	2016.3.31				
	账面余额		坏账准备		账面价值
	金额	比例 (%)	金额	计提比例 (%)	
单项金额重大并单独计提坏账准备的应收账款					
按信用风险特征组合计提坏账准备的应收账款	665,474.04	100.00	28,890.23	4.34	636,583.81
其中：账龄组合	577,804.60	86.83	28,890.23	5.00	548,914.37
无风险组合	87,669.44	13.17			87,669.44
单项金额不重大但单独计提坏账准备的应收账款					
合计	665,474.04	100.00	28,890.23	4.34	636,583.81

(续1)

类别	2015.12.31				
	账面余额		坏账准备		账面价值
	金额	比例 (%)	金额	计提比例 (%)	
单项金额重大并单独计提坏账准备的应收账款					
按信用风险特征组合计提坏账准备的应收账款	1,142,431.15	100.00	46,657.14	4.08	1,095,774.01
其中：账龄组合	933,142.89	81.68	46,657.14	5.00	886,485.75
无风险组合	209,288.26	18.32			209,288.26
单项金额不重大但单独计提坏账准备的应收账款					
合计	1,142,431.15	100.00	46,657.14	4.08	1,095,774.01

(续2)

类别	2014.12.31				
	账面余额		坏账准备		账面价值
	金额	比例 (%)	金额	计提比例 (%)	
单项金额重大并单独计提坏账准备的应收账款					
按信用风险特征组合计提坏账准备的应收账款	1,383,282.14	100.00	67,707.00	4.89	1,315,575.14
其中：账龄组合	1,320,082.14	95.43	67,707.00	5.13	1,252,375.14

类别	2014.12.31				账面价值
	账面余额		坏账准备		
	金额	比例 (%)	金额	计提比例 (%)	
无风险组合	63,200.00	4.57			63,200.00
单项金额不重大但单独计提坏账准备的应收账款					
合计	1,383,282.14	100.00	67,707.00	4.89	1,315,575.14

A、组合中，按账龄分析法计提坏账准备的应收账款：

账龄	2016.3.31			
	金额	比例 (%)	坏账准备	计提比例 (%)
1年以内	577,804.60	100.00	28,890.23	5.00
1至2年				
2至3年				
3年以上				
合计	577,804.60	100.00	28,890.23	5.00

(续1)

账龄	2015.12.31			
	金额	比例 (%)	坏账准备	计提比例 (%)
1年以内	933,142.89	100.00	46,657.14	5.00
1至2年				
2至3年				
3年以上				
合计	933,142.89	100.00	46,657.14	5.00

(续2)

账龄	2014.12.31			
	金额	比例 (%)	坏账准备	计提比例 (%)
1年以内	1,286,024.27	97.42	64,301.21	5.00
1至2年	34,057.87	2.58	3,405.79	10.00
2至3年				
3年以上				
合计	1,320,082.14	100.00	67,707.00	5.13

B、组合中，按无风险组合计提坏账准备的应收账款

上海杜玛科技股份有限公司

财务报表附注

2016年1-3月、2015年度、2014年度（除特别注明外，金额单位为人民币元）

项目	2016.3.31	2015.12.31	2014.12.31
关联方货款	87,669.44	209,288.26	63,200.00

(2) 坏账准备

项目	2016.1.1	本期增加	本期减少		2016.3.31
			转回	转销	
金额	46,657.14	21,694.93	39,461.84		28,890.23

(续1)

项目	2015.1.1	本期增加	本期减少		2015.12.31
			转回	转销	
金额	67,707.00	6,754.32	27,804.18		46,657.14

(续2)

项目	2014.1.1	本期增加	本期减少		2014.12.31
			转回	转销	
金额	1,343.33	66,363.67			67,707.00

(3) 按欠款方归集的前五名的应收账款情况:

截至2016年3月31日，按欠款方归集的前五名应收账款汇总金额582,133.22元，占应收账款2016年3月31日合计数的比例87.48%，相应计提的坏账准备2016年3月31日汇总金额26,106.67元。

单位名称	与本公司关系	金额	账龄	占应收账款总额的比例(%)	坏账准备年末余额
喀什月星上海城房地产开发有限公司	非关联方	433,898.52	1年以内	65.20	21,694.93
上海缔舜投资管理有限公司	关联方	60,000.00	1-2年	9.02	
英国-YEWDALE-BRIDGE	非关联方	41,595.33	1年以内	6.25	2,079.77
KENSINGTON BLINDS	非关联方	25,968.79	1年以内	3.90	1,298.44
深圳市一达通企业服务有限公司	非关联方	20,670.58	1年以内	3.11	1,033.53
合计		582,133.22		87.48	26,106.67

截至2015年12月31日，按欠款方归集的前五名应收账款汇总金额754,335.36元，占应收账款2015年12月31日合计数的比例66.02%，相应计提的坏账准备2015年12月31日汇总金额37,716.77元。

单位名称	与本公司关系	金额	账龄	占应收账款总额的比例 (%)	坏账准备年末余额
常州尚腾遮阳科技有限公司	非关联方	379,449.50	1年以内	33.21	18,972.48
南非 FOCUS-FLOORING-1/REICH	非关联方	112,272.40	1年以内	9.83	5,613.62
文莱-INDEC ENTERPRISE	非关联方	95,900.34	1年以内	8.39	4,795.02
越南 VAN-THAI-INTERLOR	非关联方	93,500.44	1年以内	8.18	4,675.02
墨西哥 SKYTEX-MEXICO-SA-DE	非关联方	73,212.68	1年以内	6.41	3,660.63
合计		754,335.36		66.02	37,716.77

截至2014年12月31日,按欠款方归集的余额前五名应收账款汇总金额728,196.92元,占应收账款2014年12月31日合计数的比例52.65%,相应计提的坏账准备2014年12月31日汇总金额36,409.85元。

单位名称	与本公司关系	金额	账龄	占应收账款总额的比例 (%)	坏账准备年末余额
上海旭博奉江装饰工程有限公司	非关联方	168,000.00	1年以内	12.15	8,400.00
上海贤益人力资源管理 有限公司	非关联方	166,888.00	1年以内	12.06	8,344.40
上海奉贤燃气有限公司	非关联方	161,654.35	1年以内	11.69	8,082.72
SUN-FLECT-GENERAL	非关联方	125,858.90	1年以内	9.10	6,292.95
FOCUS-FLOORING-1/REICH	非关联方	105,795.67	1年以内	7.65	5,289.78
合计		728,196.92		52.65	36,409.85

3、预付款项

(1) 账龄分析及百分比

账龄	2016.3.31		2015.12.31		2014.12.31	
	金额	比例 (%)	金额	比例 (%)	金额	比例 (%)
1年以内	173,901.38	100.00	1,146,266.98	100.00	644,115.03	100.00
1至2年						
2至3年						
合计	173,901.38	100.00	1,146,266.98	100.00	644,115.03	100.00

(2) 按预付对象归集的年末余额前五名的预付款情况:

截至2016年3月31日,按欠款方归集的余额前五名预付账款

单位名称	与本公司关系	金额	占预付账款总额的比例%	账龄	未结算原因
常州尚腾遮阳科技有限公司	非关联方	100,000.00	57.50	1年以内	暂未结算
山东金象铝业有限公司	非关联方	38,250.80	22.00	1年以内	暂未结算
阿里巴巴网络技术有限公司	非关联方	30,000.00	17.25	1年以内	暂未结算
国网上海市电力公司	非关联方	5,650.58	3.25	1年以内	暂未结算
合计		173,901.38	100.00		

截至2015年12月31日,按欠款方归集的余额前五名预付账款

单位名称	与本公司关系	金额	占预付账款总额的比例%	账龄	未结算原因
绍兴县恒丰窗饰制品厂	非关联方	545,550.50	47.59	1年以内	暂未结算
浙江绍兴富士装饰材料有限公司	非关联方	463,941.08	40.47	1年以内	暂未结算
山东金象铝业有限公司	非关联方	38,250.80	3.34	1年以内	暂未结算
阿里巴巴网络技术有限公司	非关联方	30,000.00	2.62	1年以内	暂未结算
上海创明智能遮阳技术有限公司	非关联方	21,151.00	1.85	1年以内	暂未结算
合计		1,098,893.38	95.87		

截至2014年12月31日,按欠款方归集的余额前五名预付账款

单位名称	与本公司关系	金额	占预付账款总额的比例%	账龄	未结算原因
靓彩(上海)家居用品有限公司	非关联方	297,795.76	46.23	1年以内	暂未结算
上海锦和商业经营管理股份有限公司	非关联方	153,564.00	23.84	1年以内	暂未结算
杭州艺龙纺织装饰品有限公司	非关联方	71,101.50	11.04	1年以内	暂未结算

单位名称	与本公司关系	金额	占预付账款总额的比例%	账龄	未结算原因
中国石油化工有限公司上海石油分公司	非关联方	30,000.00	4.66	1年以内	暂未结算
博同机电技术（上海）有限公司	非关联方	22,050.00	3.42	1年以内	暂未结算
合计		574,511.26	89.19		

4、其他应收款

(1) 其他应收款按风险分类

类别	2016.3.31				
	账面余额		坏账准备		账面价值
	金额	比例(%)	金额	计提比例(%)	
单项金额重大并单独计提坏账准备的其他应收款					
按信用风险特征组合计提坏账准备的其他应收款	3,740,494.14	100	1,000.00	0.03	3,739,494.14
其中：账龄组合	2,000.00	0.05	1,000.00	50	1,000.00
无风险组合	3,738,494.14	99.95			3,738,494.14
单项金额不重大但单独计提坏账准备的其他应收款					
合计	3,740,494.14	100	1,000.00	0.03	3,739,494.14

(续1)

类别	2015.12.31				
	账面余额		坏账准备		账面价值
	金额	比例(%)	金额	计提比例(%)	
单项金额重大并单独计提坏账准备的其他应收款					
按信用风险特征组合计提坏账准备的其他应收款	2,333,828.78	100.00	1,000.00	0.04	2,332,828.78
其中：账龄组合	2,000.00	0.09	1,000.00	50.00	1,000.00
无风险组合	2,331,828.78	99.91			2,331,828.78
单项金额不重大但单独计提坏账准备的其他应收款					
合计	2,333,828.78	100.00	1,000.00	0.04	2,332,828.78

(续2)

类别	2014.12.31				账面价值
	账面余额		坏账准备		
	金额	比例(%)	金额	计提比例(%)	
单项金额重大并单独计提坏账准备的其他应收款					
按信用风险特征组合计提坏账准备的其他应收款	11,381,621.57	100.00	200.00	0.01	11,381,421.57
其中：账龄组合	2,000.00	0.02	200.00	10.00	1,800.00
无风险组合	11,379,621.57	99.98			11,379,621.57
单项金额不重大但单独计提坏账准备的其他应收款					
合计	11,381,621.57	100.00	200.00	0.01	11,381,421.57

A、组合中，按账龄分析法计提坏账准备的其他应收款：

账龄	2016.3.31			
	金额	比例(%)	坏账准备	计提比例(%)
1年以内				
1至2年				
2至3年	2,000.00	100.00	1,000.00	50.00
3年以上				
合计	2,000.00	100.00	1,000.00	50.00

(续1)

账龄	2015.12.31			
	金额	比例(%)	坏账准备	计提比例(%)
1年以内				
1至2年				
2至3年	2,000.00	100.00	1,000.00	50.00
3年以上				
合计	2,000.00	100.00	1,000.00	50.00

(续2)

账龄	2014.12.31			
	金额	比例(%)	坏账准备	计提比例(%)
1年以内				

账龄	2014.12.31			
	金额	比例 (%)	坏账准备	计提比例 (%)
1至2年	2,000.00	100.00	200.00	10.00
2至3年				
3年以上				
合计	2,000.00	100.00	200.00	10.00

B、组合中，按无风险组合不提坏账准备的其他应收款：

项目	2016.3.31	2015.12.31	2014.12.31
关联方往来款	3,600,251.45	1,775,097.56	10,854,073.60
出口退税款	138,242.69	556,731.22	525,547.97
合计	3,738,494.14	2,331,828.78	11,379,621.57

(2) 坏账准备

项目	2016.1.1	本期增加	本期减少		2016.3.31
			转回	转销	
金额	1,000.00				1,000.00

(续1)

项目	2015.1.1	本期增加	本期减少		2015.12.31
			转回	转销	
金额	200.00	800.00			1,000.00

(续2)

项目	2014.1.1	本期增加	本期减少		2014.12.31
			转回	转销	
金额	100.00	100.00			200.00

(3) 其他应收款按款项性质分类情况

款项性质	2016.3.31	2015.12.31	2014.12.31
暂借款	3,600,251.45	1,775,097.56	10,854,073.60
出口退税款	138,242.69	556,731.22	525,547.97
押金	2,000.00	2,000.00	2,000.00
合计	3,740,494.14	2,333,828.78	11,381,621.57

(4) 其他应收款期末余额前五名单位情况：

截至2016年3月31日，本公司其他应收款前五名欠款单位披露：

上海杜玛科技股份有限公司

财务报表附注

2016年1-3月、2015年度、2014年度（除特别注明外，金额单位为人民币元）

单位名称	与本公司关系	款项性质	年末余额	账龄	占其他应收款年末余额合计数的比例 (%)	坏账准备年末余额
上海渡和装饰有限公司	关联方	暂借款	3,600,251.45	1年以内	96.25	
上海市国家税务局	非关联方	出口退税款	138,242.69	1年以内	3.70	
杉德银卡通信息服务有限公司	非关联方	押金	2,000.00	2至3年	0.05	1,000.00
合计			3,740,494.14		100.00	1,000.00

截至2015年12月31日，本公司其他应收款前五名欠款单位披露：

单位名称	与本公司关系	款项性质	年末余额	账龄	占其他应收款年末余额合计数的比例 (%)	坏账准备年末余额
李统铮	关联方	暂借款	1,775,097.56	1年以内	76.06	
上海市国家税务局	非关联方	出口退税款	556,731.22	1年以内	23.85	
杉德银卡通信息服务有限公司	非关联方	押金	2,000.00	2-3年	0.09	1,000.00
合计			2,333,828.78		100.00	1,000.00

截至2014年12月31日，本公司其他应收款前五名欠款单位披露：

单位名称	与本公司关系	款项性质	年末余额	账龄	占其他应收款年末余额合计数的比例 (%)	坏账准备年末余额
上海渡和装饰有限公司	关联方	暂借款	6,658,538.00	1年以内	58.50	
李统铮	关联方	暂借款	1,923,166.60	1年以内	16.90	
			1,012,369.00	1-2年	8.89	
李统钻	关联方	暂借款	1,260,000.00	1年以内	11.07	
上海市国家税务局	非关联方	出口退税款	525,547.97	1年以内	4.62	
杉德银卡通信息服务有限公司	非关联方	押金	2,000.00	1-2年	0.02	200.00
合计			11,381,621.57		100.00	200.00

5、存货

(1) 存货分项目列示

项目	2016.3.31		
	账面余额	跌价准备	账面价值
原材料	5,203,386.34		5,203,386.34
库存商品	932,815.04		932,815.04
合计	6,136,201.38		6,136,201.38

(续1)

项目	2015.12.31		
	账面余额	跌价准备	账面价值
原材料	4,405,535.36		4,405,535.36
库存商品	649,131.18		649,131.18
发出商品	1,143,831.73		1,143,831.73
合计	6,198,498.27		6,198,498.27

(续2)

项目	2014.12.31		
	账面余额	跌价准备	账面价值
原材料	2,294,130.43		2,294,130.43
库存商品	721,093.50		721,093.50
发出商品	1,143,831.73		1,143,831.73
合计	4,159,055.66		4,159,055.66

6、一年内到期的非流动资产

项目	2016.3.31	2015.12.31	2014.12.31
一年内到期的长期待摊费用			30,483.33
合计			30,483.33

7、其他流动资产

项目	2016.3.31	2015.12.31	2014.12.31
期末留抵进项税	670,642.83	522,798.18	615,103.93
合计	670,642.83	522,798.18	615,103.93

8、长期股权投资

截至2016年3月31日，本公司长期股权投资情况：

上海杜玛科技股份有限公司

财务报表附注

2016年1-3月、2015年度、2014年度（除特别注明外，金额单位为人民币元）

被投资单位	期初余额	2016年1-3月增减变动				
		追加投资	减少投资	权益法下确认的投资损益	其他综合收益调整	其他权益变动
上海缔舜投资管理有限公司						

(续1)

被投资单位	2016年1-3月增减变动			期末余额	减值准备期末余额
	宣告发放现金股利或利润	计提减值准备	其他		
上海缔舜投资管理有限公司					

截至2015年12月31日，本公司长期股权投资情况：

被投资单位	期初余额	2015年度增减变动				
		追加投资	减少投资	权益法下确认的投资损益	其他综合收益调整	其他权益变动
上海缔舜投资管理有限公司	295,896.50		500,000.00	204,103.50		

(续1)

被投资单位	2015年度增减变动			期末余额	减值准备期末余额
	宣告发放现金股利或利润	计提减值准备	其他		
上海缔舜投资管理有限公司					

截至2014年12月31日，本公司长期股权投资情况：

被投资单位	期初余额	2014年度增减变动				
		追加投资	减少投资	权益法下确认的投资损益	其他综合收益调整	其他权益变动
上海缔舜投资管理有限公司	500,000.00			-204,103.50		

(续1)

被投资单位	2014年度增减变动			期末余额	减值准备期末余额
	宣告发放现金股利或利润	计提减值准备	其他		
上海缔舜投资管理有限公司				295,896.50	

9、固定资产及累计折旧

(1) 固定资产情况

项目	房屋建筑物	办公家具	电子设备	机械设备及其他	运输工具	合计
一、账面原值						
1、2016.1.1	15,562,614.24	918,238.21	1,126,678.94	316,472.35	2,431,345.62	20,355,349.36
2、本期增加金额				5,811.97		5,811.97
(1) 购置				5,811.97		5,811.97
(2) 在建工程转入						
3、本期减少金额						
(1) 处置或报废						
4、2016.3.31	15,562,614.24	918,238.21	1,126,678.94	322,284.32	2,431,345.62	20,361,161.33
二、累计折旧						
1、2016.1.1	3,840,094.14	800,336.44	966,211.58	245,498.20	867,849.99	6,719,990.35
2、本期增加金额	184,806.04	16,410.91	4,306.57	8,243.75	116,455.15	330,222.42
(1) 计提	184,806.04	16,410.91	4,306.57	8,243.75	116,455.15	330,222.42
3、本期减少金额						
(1) 处置或报废						
4、2016.3.31	4,024,900.18	816,747.35	970,518.15	253,741.95	984,305.14	7,050,212.77
三、减值准备						
1、2016.1.1						
2、本期增加金额						
(1) 计提						
3、本期减少金额						
(1) 处置或报废						
4、2016.3.31						
四、账面价值						
1、期末账面价值	11,537,714.06	101,490.86	156,160.79	68,542.37	1,447,040.48	13,310,948.56
2、期初账面价值	11,722,520.10	117,901.77	160,467.36	70,974.15	1,563,495.63	13,635,359.01

(续1)

项目	房屋建筑物	办公家具	电子设备	机械设备及其他	运输工具	合计
一、账面原值						
1、2015.1.1	15,562,614.24	918,238.21	1,100,215.94	314,950.98	2,037,214.85	19,933,234.22
2、本期增加金额			26,463.00	1,521.37	1,294,330.77	1,322,315.14

上海杜玛科技股份有限公司

财务报表附注

2016年1-3月、2015年度、2014年度（除特别注明外，金额单位为人民币元）

项目	房屋建筑物	办公家具	电子设备	机械设备及其他	运输工具	合计
(1) 购置			26,463.00	1,521.37	1,294,330.77	1,322,315.14
(2) 在建工程转入						
3、本期减少金额					900,200.00	900,200.00
(1) 处置或报废					900,200.00	900,200.00
4、2015.12.31	15,562,614.24	918,238.21	1,126,678.94	316,472.35	2,431,345.62	20,355,349.36
二、累计折旧						
1、2015.1.1	3,091,747.90	687,970.42	887,719.63	209,251.58	1,329,494.86	6,206,184.39
2、本期增加金额	748,346.24	112,366.02	78,491.95	36,246.62	393,545.33	1,368,996.16
(1) 计提	748,346.24	112,366.02	78,491.95	36,246.62	393,545.33	1,368,996.16
3、本期减少金额					855,190.20	855,190.20
(1) 处置或报废					855,190.20	855,190.20
4、2015.12.31	3,840,094.14	800,336.44	966,211.58	245,498.20	867,849.99	6,719,990.35
三、减值准备						
1、2015.1.1						
2、本期增加金额						
(1) 计提						
3、本期减少金额						
(1) 处置或报废						
4、2015.12.31						
四、账面价值						
1、期末账面价值	11,722,520.10	117,901.77	160,467.36	70,974.15	1,563,495.63	13,635,359.01
2、期初账面价值	12,470,866.34	230,267.79	212,496.31	105,699.40	707,719.99	13,727,049.83

(续2)

项目	房屋建筑物	办公家具	电子设备	机械设备及其他	运输工具	合计
一、账面原值						
1、2014.1.1	13,317,618.24	918,238.21	1,088,039.68	303,019.35	1,541,061.00	17,167,976.48
2、本期增加金额	2,244,996.00		12,176.26	11,931.63	496,153.85	2,765,257.74
(1) 购置	2,244,996.00		12,176.26	11,931.63	496,153.85	2,765,257.74
(2) 在建工程转入						
(3) 企业合并增加						
3、本期减少金额						
(1) 处置或报废						
(2) 其他转出						
4、2014.12.31	15,562,614.24	918,238.21	1,100,215.94	314,950.98	2,037,214.85	19,933,234.22

项目	房屋建筑物	办公家具	电子设备	机械设备及其他	运输工具	合计
二、累计折旧						
1、2014.1.1	2,390,266.38	532,067.98	782,648.97	92,356.95	1,192,019.73	4,989,360.01
2、本期增加金额	701,481.52	155,902.44	182,230.21	39,735.08	137,475.13	1,216,824.38
(1) 计提	701,481.52	155,902.44	182,230.21	39,735.08	137,475.13	1,216,824.38
3、本期减少金额						
(1) 处置或报废						
4、2014.12.31	3,091,747.90	687,970.42	964,879.18	132,092.03	1,329,494.86	6,206,184.39
三、减值准备						
1、2014.1.1						
2、本期增加金额						
(1) 计提						
3、本期减少金额						
(1) 处置或报废						
4、2014.12.31						
四、账面价值						
1、期末账面价值	12,470,866.34	230,267.79	135,336.76	182,858.95	707,719.99	13,727,049.83
2、期初账面价值	10,927,351.86	386,170.23	305,390.71	210,662.40	349,041.27	12,178,616.47

(2) 暂时闲置的固定资产情况：无

(3) 通过融资租赁租入的固定资产情况：无

(4) 通过经营租赁租出的固定资产情况：无

(5) 未办妥产权证书的固定资产的情况：无

(6) 本公司向中国工商银行股份有限公司上海市奉贤支行借款，并以房屋建筑物作为银行借款抵押物。本公司向梅赛德斯奔驰汽车金融有限公司贷款购买车辆并以该车辆作为抵押。

10、无形资产

项目	土地使用权	合计
一、账面原值		
1、2016.1.1	3,396,503.72	3,396,503.72
2、本期增加金额		
(1) 购置		
(2) 内部研发		
3、本期减少金额		

上海杜玛科技股份有限公司

财务报表附注

2016年1-3月、2015年度、2014年度（除特别注明外，金额单位为人民币元）

项目	土地使用权	合计
(1) 处置		
4、2016.3.31	3,396,503.72	3,396,503.72
二、累计摊销		
1、2016.1.1	447,206.32	447,206.32
2、本期增加金额	16,982.52	16,982.52
(1) 计提	16,982.52	16,982.52
3、本期减少金额		
(1) 处置		
4、2016.3.31	464,188.84	464,188.84
三、减值准备		
1、2016.1.1		
2、本期增加金额		
(1) 计提		
3、本期减少金额		
(1) 处置		
4、2016.3.31		
四、账面价值		
1、期末账面价值	2,932,314.88	2,932,314.88
2、期初账面价值	2,949,297.40	2,949,297.40

(续1)

项目	土地使用权	合计
一、账面原值		
1、2015.1.1	3,396,503.72	3,396,503.72
2、本期增加金额		
(1) 购置		
(2) 内部研发		
3、本期减少金额		
(1) 处置		
4、2015.12.31	3,396,503.72	3,396,503.72
二、累计摊销		
1、2015.1.1	379,276.25	379,276.25
2、本期增加金额	67,930.07	67,930.07
(1) 计提	67,930.07	67,930.07
3、本期减少金额		
(1) 处置		
4、2015.12.31	447,206.32	447,206.32

上海杜玛科技股份有限公司

财务报表附注

2016年1-3月、2015年度、2014年度（除特别注明外，金额单位为人民币元）

项目	土地使用权	合计
三、减值准备		
1、2015.1.1		
2、本期增加金额		
(1) 计提		
3、本期减少金额		
(1) 处置		
4、2015.12.31		
四、账面价值		
1、期末账面价值	2,949,297.40	2,949,297.40
2、期初账面价值	3,017,227.47	3,017,227.47

(续2)

项目	土地使用权	合计
一、账面原值		
1、2014.1.1	3,396,503.72	3,396,503.72
2、本期增加金额		
(1) 购置		
(2) 内部研发		
3、本期减少金额		
(1) 处置		
4、2014.12.31	3,396,503.72	3,396,503.72
二、累计摊销		
1、2014.1.1	311,346.18	311,346.18
2、本期增加金额	67,930.07	67,930.07
(1) 计提	67,930.07	67,930.07
3、本期减少金额		
(1) 处置		
4、2014.12.31	379,276.25	379,276.25
三、减值准备		
1、2014.1.1		
2、本期增加金额		
(1) 计提		
3、本期减少金额		
(1) 处置		
4、2014.12.31		
四、账面价值		
1、期末账面价值	3,017,227.47	3,017,227.47

项目	土地使用权	合计
2、期初账面价值	3,085,157.54	3,085,157.54

注：向中国工商银行股份有限公司上海市奉贤支行借款，并以土地使用权作为银行借款抵押物。

注：截至2016年3月31日止，本公司无未办妥权证的无形资产。

11、长期待摊费用

项目	2014.01.01	本期增加	本期摊销	其他减少	2014.12.31	其他减少的原因
生活馆装修	188,000.00		188,000.00			
办公楼零星装修	91,450.00		60,966.67	30,483.33		1年内到期
合计	279,450.00		248,966.67	30,483.33		

12、递延所得税资产

(1) 递延所得税资产

项目	2016.3.31		2015.12.31		2014.12.31	
	递延所得税资产	可抵扣暂时性差异	递延所得税资产	可抵扣暂时性差异	递延所得税资产	可抵扣暂时性差异
资产减值准备	7,472.55	29,890.23	11,914.28	47,657.14	16,976.75	67,907.00
可抵扣亏损	646,512.61	2,586,050.44	506,323.07	2,025,292.28	721,554.35	2,886,217.40
未实现利润	5,307.44	21,229.76				
合计	659,292.60	2,637,170.43	518,237.35	2,072,949.42	738,531.10	2,954,124.40

13、短期借款

(1) 短期借款分类

借款类别	2016.3.31	2015.12.31	2014.12.31
抵押借款	5,700,000.00	1,500,000.00	
保证借款		800,000.00	
合计	5,700,000.00	2,300,000.00	

(2) 截至2016年3月31日保证兼抵押借款情况

借款银行	借款金额	借款起始日	借款到期日	保证人/出质人/质押资产	担保是否履行完毕
中国工商银行	1,500,000.00	2016-01-13	2017-01-12	保证人：李统铮、周琳	否

借款银行	借款金额	借款起始日	借款到期日	保证人/出质人/质押资产	担保是否履行完毕
股份有限公司 上海市奉贤支行				抵押人：本公司 抵押资产房屋建筑物及 土地使用权	
中国工商银行 股份有限公司 上海市奉贤支行	2,000,000.00	2016-01-06	2017-01-05	保证人：李统铮、周琳 抵押人：本公司 抵押资产：房屋建筑物 及土地使用权	否
	1,500,000.00	2016-01-11	2017-01-10		
	200,000.00	2016-01-15	2017-01-14		
	300,000.00	2016-01-21	2017-01-20		
	200,000.00	2016-03-07	2017-03-06		

(3) 本报告期内，不存在已逾期未偿还的短期借款。

14、应付票据

种类	2016.3.31	2015.12.31	2014.12.31
银行承兑汇票	1,200,000.00	1,500,000.00	400,000.00
合计	1,200,000.00	1,500,000.00	400,000.00

15、应付账款

(1) 应付账款列示

项目	2016.3.31	2015.12.31	2014.12.31
材料款	1,702,962.27	2,964,567.28	4,611,147.10
办公费等	28,083.86	7,876.99	567,288.51
合计	1,731,046.13	2,972,444.27	5,178,435.61

(2) 截至2016年3月31日，无账龄超过1年的重要应付账款。

16、预收款项

(1) 预收款项列示

项目	2016.3.31	2015.12.31	2014.12.31
货款	1,462,955.18	1,646,305.22	1,563,709.00
合计	1,462,955.18	1,646,305.22	1,563,709.00

(2) 账龄超过一年的重要预收账款

2015年12月31日

上海杜玛科技股份有限公司

财务报表附注

2016年1-3月、2015年度、2014年度（除特别注明外，金额单位为人民币元）

项目	期末余额	未偿还或结转的原因
喀什月星上海城房地产开发有限公司	701,034.02	项目未结算
合计	701,034.02	

2014年12月31日

项目	期末余额	未偿还或结转的原因
喀什月星上海城房地产开发有限公司	583,841.41	项目未结算
合计	583,841.41	

17、应付职工薪酬

(1) 应付职工薪酬列示

项目	2016.1.1	本期增加	本期减少	2016.3.31
一、短期薪酬	209,112.10	931,603.73	873,966.77	266,749.06
二、离职后福利-设定提存计划	41,340.39	82,690.74	91,131.59	32,899.54
三、辞退福利				
四、一年内到期的其他福利				
合计	250,452.49	1,014,294.47	965,098.36	299,648.60

(续1)

项目	2015.1.1	本期增加	本期减少	2015.12.31
一、短期薪酬	213,783.69	2,524,869.20	2,529,540.79	209,112.10
二、离职后福利-设定提存计划	36,014.61	354,962.99	349,637.21	41,340.39
三、辞退福利				
四、一年内到期的其他福利				
合计	249,798.30	2,879,832.19	2,879,178.00	250,452.49

(续2)

项目	2014.1.1	本期增加	本期减少	2014.12.31
一、短期薪酬	167,334.83	2,662,175.80	2,615,726.93	213,783.70
二、离职后福利-设定提存计划	16,252.27	424,414.02	404,651.69	36,014.60
三、辞退福利				
四、一年内到期的其他福利				
合计	183,587.10	3,086,589.82	3,020,378.62	249,798.30

(2) 短期薪酬列示

项目	2016.1.1	本期增加	本期减少	2016.3.31
1、工资、奖金、津贴和补贴	188,719.19	819,706.08	762,225.23	246,200.04
2、职工福利费		39,344.50	39,344.50	
3、社会保险费	18,560.91	55,531.15	57,820.04	16,272.02
其中：医疗保险费	16,569.56	47,359.46	49,501.04	14,427.98
工伤保险费	805.58	4,253.48	4,130.59	928.47
生育保险费	1,185.77	3,918.21	4,188.41	915.57
4、住房公积金	1,832.00	17,022.00	14,577.00	4,277.00
5、工会经费和职工教育经费				
合计	209,112.10	931,603.73	873,966.77	266,749.06

(续1)

项目	2015.1.1	本期增加	本期减少	2015.12.31
1、工资、奖金、津贴和补贴	197,371.20	2,300,407.00	2,309,059.01	188,719.19
2、职工福利费		41,748.91	41,748.91	
3、社会保险费	16,412.49	148,954.29	146,805.87	18,560.91
其中：医疗保险费	14,638.48	133,161.72	131,230.64	16,569.56
工伤保险费	704.98	6,479.07	6,378.47	805.58
生育保险费	1,069.03	9,313.50	9,196.76	1,185.77
4、住房公积金		8,473.00	6,641.00	1,832.00
5、工会经费和职工教育经费		25,286.00	25,286.00	
合计	213,783.69	2,524,869.20	2,529,540.79	209,112.10

(续2)

项目	2014.1.1	本期增加	本期减少	2014.12.31
1、工资、奖金、津贴和补贴	158,305.80	2,401,982.36	2,362,916.96	197,371.20
2、职工福利费		4,044.80	4,044.80	
3、社会保险费	9,029.03	185,533.64	178,150.17	16,412.50
其中：医疗保险费	7,945.55	166,001.70	159,308.77	14,638.48
工伤保险费	361.16	8,098.84	7,755.02	704.98
生育保险费	722.32	11,433.10	11,086.38	1,069.04
4、住房公积金				
5、工会经费和职工教育经费		70,615.00	70,615.00	
合计	167,334.83	2,662,175.80	2,615,726.93	213,783.70

(3) 设定提存计划列示

上海杜玛科技股份有限公司

财务报表附注

2016年1-3月、2015年度、2014年度（除特别注明外，金额单位为人民币元）

项目	2016.1.1	本期增加	本期减少	2016.3.31
1、基本养老保险	39,424.44	79,398.84	87,107.53	31,715.75
2、失业保险费	1,915.95	3,291.90	4,024.06	1,183.79
合计	41,340.39	82,690.74	91,131.59	32,899.54

(续1)

项目	2015.1.1	本期增加	本期减少	2015.12.31
1、基本养老保险	34,294.05	339,750.60	334,620.21	39,424.44
2、失业保险费	1,720.56	15,212.39	15,017.00	1,915.95
合计	36,014.61	354,962.99	349,637.21	41,340.39

(续2)

项目	2014.1.1	本期增加	本期减少	2014.12.31
1、基本养老保险	15,168.79	405,629.18	386,503.92	34,294.05
2、失业保险费	1,083.48	18,784.84	18,147.77	1,720.55
合计	16,252.27	424,414.02	404,651.69	36,014.60

18、应交税费

税项	2016.3.31	2015.12.31	2014.12.31
增值税	369,332.60	435,687.69	133,902.64
城市维护建设税	8,967.20	5,273.87	1,226.41
教育费附加	26,901.59	15,821.61	3,679.23
地方教育费附加	17,934.38	10,547.73	2,452.82
企业所得税	593,442.56	645,616.66	364,438.19
个人所得税	4,172.60	3,356.22	404.94
河道管理费	8,967.20	5,273.87	1,226.41
房产税	294,133.41	261,451.92	130,725.96
土地使用税	16,609.20		
合计	1,340,460.74	1,383,029.57	638,056.60

19、其他应付款

(1) 按款项性质列示其他应付款

项目	2016.3.31	2015.12.31	2014.12.31
应付暂借款	20,060.57	1,481,607.97	17,180,000.00
应付暂收款	35,100.00	37,550.00	
合计	55,160.57	1,519,157.97	17,180,000.00

(2) 按欠款方归集的期末余额前五名的其他应付款情况

2016年3月31日

单位名称	金额	账龄	占其他应付款总额的比例%
袁同虎	35,100.00	1年以内	63.63
李统铮	20,060.57	1年以内	36.37
合计	55,160.57		100.00

2015年12月31日

单位名称	金额	账龄	占其他应付款总额的比例%
上海渡和装饰有限公司	1,481,607.97	1年以内	97.53
袁同虎	37,550.00	1年以内	2.47
合计	1,519,157.97		100.00

2014年12月31日

单位名称	金额	账龄	占其他应付款总额的比例%
李道想	16,280,000.00	1年以内	94.76
谢忠班	900,000.00	1年以内	5.24
合计	17,180,000.00		100.00

20、一年内到期的非流动负债

项目	2016.3.31	2015.12.31	2014.12.31
一年内到期的长期借款	148,321.32	148,321.32	148,321.32
合计	148,321.32	148,321.32	148,321.32

21、长期借款

借款类别	2016.3.31	2015.12.31	2014.12.31
抵押借款	234,706.75	267,940.04	396,018.25
减：一年内到期的长期借款	148,321.32	148,321.32	148,321.32
合计	86,385.43	119,618.72	247,696.93

注：该长期借款为购买梅赛德斯—奔驰 2996CC RR320 车贷款分期还贷形成，所购车辆一同被抵押，直至贷款结清，在还贷期间内，梅赛德斯奔驰金融有限公司享有抵押权。

22、股本

出资人名称	2016.1.1	比例 (%)	本期增加	本期减少	2016.3.31	比例 (%)
李统铮	6,500,000.00	50.00	1,900,000.00		8,400,000.00	50.00
李统钻	6,500,000.00	50.00	1,900,000.00		8,400,000.00	50.00
合计	13,000,000.00	100.00	3,800,000.00		16,800,000.00	100.00

(续1)

出资人名称	2015.1.1	比例 (%)	本期增加	本期减少	2015.12.31	比例 (%)
李统铮	4,000,000.00	50.00	2,500,000.00		6,500,000.00	50.00
李统钻	4,000,000.00	50.00	2,500,000.00		6,500,000.00	50.00
合计	8,000,000.00	100.00	5,000,000.00		13,000,000.00	100.00

(续2)

出资人名称	2014.1.1	比例 (%)	本期增加	本期减少	2014.12.31	比例 (%)
李统铮	4,000,000.00	50.00			4,000,000.00	50.00
李统钻	4,000,000.00	50.00			4,000,000.00	50.00
合计	8,000,000.00	100.00			8,000,000.00	100.00

注：报告期内实收资本变动情况详见本附注一、企业基本情况部分。

23、资本公积

项目	2016.1.1	本期增加	本期减少	2016.3.31
资本溢价	7,238,579.12	150,286.44		7,388,865.56
合计	7,238,579.12	150,286.44		7,388,865.56

(续1)

项目	2015.1.1	本期增加	本期减少	2015.12.31
资本溢价	7,600,000.00	5,000,000.00	5,361,420.88	7,238,579.12
合计	7,600,000.00	5,000,000.00	5,361,420.88	7,238,579.12

(续2)

项目	2014.1.1	本期增加	本期减少	2014.12.31
资本溢价		7,600,000.00		7,600,000.00
合计		7,600,000.00		7,600,000.00

注：1、2014年12月31日资本公积余额760万元系同一控制下企业合并追溯调整形成。

2、2015年资本溢价增加原因为新增资本产生的溢价，已由中兴财光华会计师事务所（特

上海杜玛科技股份有限公司

财务报表附注

2016年1-3月、2015年度、2014年度（除特别注明外，金额单位为人民币元）

殊普通合伙）出具验资报告。（中兴财（沪）审验字（2015）第4216号和中兴财（沪）审验字（2015）第4210号）；减少原因同一控制下企业合并形成。

3、2016年1月19日，根据公司的股东会决议和修改后的章程规定，公司股份制改制，申请变更为上海杜玛科技股份有限公司；按截至2015年12月31日经审计净资产额为人民币17,812,840.52元，按照1:0.94314的比例折合为股本1,680.00万元整体变更，差额计入资本公积。

24、盈余公积

项目	2016.1.1	本期增加	本期减少	2016.3.31
法定盈余公积	395,028.64		395,028.64	
合计	395,028.64		395,028.64	

（续1）

项目	2015.1.1	本期增加	本期减少	2015.12.31
法定盈余公积	255,641.01	139,387.63		395,028.64
合计	255,641.01	139,387.63		395,028.64

（续2）

项目	2014.1.1	本期增加	本期减少	2014.12.31
法定盈余公积	90,876.86	164,764.15		255,641.01
合计	90,876.86	164,764.15		255,641.01

25、未分配利润

项目	2016.3.31	2015.12.31	2014.12.31
调整前上期末未分配利润	-2,820,767.24	-4,936,788.53	-5,378,059.78
调整期初未分配利润合计数(调增+, 调减-)			
调整后期初未分配利润	-2,820,767.24	-4,936,788.53	-5,378,059.78
加:本期归属于母公司所有者的净利润	-448,339.05	2,255,408.92	606,035.40
减:提取法定盈余公积		139,387.63	164,764.15
提取任意盈余公积			
提取一般风险准备金			
利润归还投资			
股份制改制	3,555,257.80		
期末未分配利润	-6,824,364.09	-2,820,767.24	-4,936,788.53

26、营业收入和营业成本

上海杜玛科技股份有限公司

财务报表附注

2016年1-3月、2015年度、2014年度（除特别注明外，金额单位为人民币元）

项目	2016年1-3月		2015年度		2014年度	
	收入	成本	收入	成本	收入	成本
主营业务	4,414,251.06	3,009,397.71	27,818,320.93	18,261,414.82	28,526,955.82	20,499,380.39
合计	4,414,251.06	3,009,397.71	27,818,320.93	18,261,414.82	28,526,955.82	20,499,380.39

(1) 主营业务收入、主营业务成本分产品明细如下：

2016年1-3月

项目	2016年1-3月		
	营业收入（元）	营业成本（元）	毛利率（%）
窗帘及配件	4,414,251.06	3,009,397.71	31.83
床上用品			
合计	4,414,251.06	3,009,397.71	31.83

2015年度

项目	2015年度		
	营业收入（元）	营业成本（元）	毛利率（%）
窗帘及配件	26,480,269.63	17,119,154.57	35.35
床上用品	1,338,051.30	1,142,260.25	14.63
合计	27,818,320.93	18,261,414.82	34.35

2014年度

项目	2014年度		
	营业收入（元）	营业成本（元）	毛利率（%）
窗帘及配件	28,126,274.88	20,157,372.32	28.33
床上用品	400,680.94	342,008.07	14.64
合计	28,526,955.82	20,499,380.39	28.14

(2) 主营业务收入、主营业务成本分地区列示如下：

地区名称	2016年1-3月		2015年度		2014年度	
	收入	成本	收入	成本	收入	成本
国外	2,416,128.00	1,559,106.54	20,910,324.78	14,084,152.61	20,916,410.03	15,520,554.23
国内	1,998,123.06	1,450,291.17	6,907,996.15	4,177,262.21	7,610,545.79	4,978,826.16
合计	4,414,251.06	3,009,397.71	27,818,320.93	18,261,414.82	28,526,955.82	20,499,380.39

(3) 前五名客户销售收入情况

2016年1-3月

上海杜玛科技股份有限公司

财务报表附注

2016年1-3月、2015年度、2014年度（除特别注明外，金额单位为人民币元）

客户名称	与本公司关系	本期营业收入	占全部营业收入比例 (%)
喀什月星上海城房地产开发有限公司	非关联方	1,534,932.54	34.77
埃及-DECORAMA-ASSEM	非关联方	476,097.71	10.79
越南 VAN-THAI-INTERLOR	非关联方	394,238.03	8.93
英国-S GREEN SONS LTD	非关联方	296,220.50	6.71
上海达博世丽物流设备有限公司	非关联方	191,948.72	4.35
合计		2,893,437.50	65.55

2015年度

客户名称	与本公司关系	本期营业收入	占全部营业收入比例 (%)
越南 VAN-THAI-INTERLOR	非关联方	3,466,573.79	12.46
LOUVER-LITELTD	非关联方	2,362,042.11	8.49
澳大利亚-NO-BULL-BLIND-PTY-LTD	非关联方	1,682,668.36	6.05
埃及-DECORAMA-ASSEM	非关联方	930,767.95	3.35
英国-YEWDALE-BRIDGE	非关联方	829,924.67	2.98
合计		9,271,976.88	33.33

2014年度

客户名称	与本公司关系	本期营业收入	占全部营业收入比例 (%)
LOUVER-LITELTD	非关联方	2,012,860.00	7.06
越南 VAN-THAI-INTERLOR	非关联方	1,586,611.42	5.56
马来西亚-CARPENWISE-SDN-BHD	非关联方	1,368,565.24	4.80
墨西哥-DISTRIBUTDORA	非关联方	1,069,489.86	3.75
澳大利亚-NO-BULL-BLIND-PTY-LTD	非关联方	1,006,991.47	3.53
合计		7,044,517.99	24.70

27、营业税金及附加

项目	2016年1-3月	2015年度	2014年度
城市维护建设税	3,693.33	4,356.88	1,339.03
教育费附加	11,079.98	13,070.63	4,017.08
地方教育费附加	7,386.65	8,713.75	2,678.05
合计	22,159.96	26,141.26	8,034.16

28、销售费用

上海杜玛科技股份有限公司

财务报表附注

2016年1-3月、2015年度、2014年度（除特别注明外，金额单位为人民币元）

项目	2016年1-3月	2015年度	2014年度
工资	275,109.98	805,267.39	799,625.37
累计摊销			216,115.44
房租及物业费		247,506.00	516,837.00
交通差旅费	38,979.00	71,832.68	93,262.47
业务宣传费	188,170.99	423,782.94	452,495.38
国际货运代理费	134,000.50	776,407.64	695,851.23
五险一金	57,019.00	131,906.20	133,409.60
办公费	28,508.40	60,231.04	120,597.95
折旧费	16,767.59	68,069.94	97,763.47
业务招待费	33,357.75	33,618.94	10,133.00
合计	771,913.21	2,618,622.77	3,136,090.91

29、管理费用

项目	2016年1-3月	2015年度	2014年度
工资	473,480.03	955,545.14	960,494.38
社保费	54,063.27	282,059.49	298,974.49
交通差旅费	48,838.93	406,747.25	370,634.80
业务招待费	6,069.00	81,391.10	74,922.70
税费	52,984.02	201,519.64	198,501.79
培训费		15,286.00	57,715.00
办公费	128,448.85	413,001.95	311,393.38
邮寄通讯费	65,671.10	79,836.03	66,280.41
工会费		10,000.00	12,900.00
服务费	31,660.38	491,464.70	7,678.00
保险费	10,430.72	141,824.29	148,479.52
折旧费	202,926.65	865,061.42	677,788.61
摊销费	16,982.52	98,413.40	131,396.63
低值易耗品	5,982.90	336.00	33,460.00
会务费			18,100.94
福利费	39,344.50	41,748.91	4,044.80
其他			22,579.00
合计	1,136,882.87	4,084,235.32	3,395,344.45

30、财务费用

项目	2016年1-3月	2015年度	2014年度
利息支出	51,248.24	264,447.01	214,208.65
减：利息收入	1,157.14	3,311.66	2,477.58

上海杜玛科技股份有限公司

财务报表附注

2016年1-3月、2015年度、2014年度（除特别注明外，金额单位为人民币元）

项目	2016年1-3月	2015年度	2014年度
汇兑损失	-38,745.78	-252,250.65	44,469.07
手续费	15,988.20	63,440.22	76,614.60
其他	53,725.00	53,280.00	
合计	81,058.52	125,604.92	332,814.74

31、资产减值损失

项目	2016年1-3月	2015年度	2014年度
坏账损失	-17,766.91	-20,249.86	66,463.67

32、投资收益

被投资单位名称	2016年1-3月	2015年度	2014年度
权益法核算的长期股权投资收益		-35,950.09	-204,103.50
处置长期股权投资产生的投资收益		240,053.59	
以公允价值计量且其变动计入当期损益的金融资产在持有期间的投资收益			
处置以公允价值计量且其变动计入当期损益的金融资产取得的投资收益			
持有至到期投资在持有期间的投资收益			
可供出售金融资产在持有期间的投资收益			
处置可供出售金融资产取得的投资收益			
丧失控制权后，剩余股权按公允价值重新计量产生的利得			
合计		204,103.50	-204,103.50

33、营业外收入

项目	2016年1-3月	计入非经常性损益	2015年度	计入非经常性损益	2014年度	计入非经常性损益
政府补助			30,000.00	30,000.00	8,394.00	8,394.00
其他					39.85	39.85
合计			30,000.00	30,000.00	8,433.85	8,433.85

政府补助明细：

补助项目	2016年1-3月	2015年度	2014年度	与资产相关/与收益相关
财政补助			8,394.00	与收益相关
国际参展补贴		30,000.00		与收益相关

34、营业外支出

项目	2016年1-3月	计入非经常性损益	2015年度	计入非经常性损益	2014年度	计入非经常性损益
固定资产处置损失			9.80	9.80		
滞纳金					3,255.40	3,255.40
违约金、罚款			1,600.00	1,600.00	1,394.85	1,394.85
合计			1,609.80	1,609.80	4,650.25	4,650.25

35、所得税费用

(1) 所得税费用表

项目	2016年1-3月	2015年度	2014年度
当期所得税费用		479,342.73	569,401.52
递延所得税费用	-141,055.25	220,293.75	-286,929.32
合计	-141,055.25	699,636.48	282,472.20

(2) 会计利润和企业所得税调整过程明细表：

项目	2016年1-3月	2015年度	2014年度
利润总额	-589,394.30	2,955,045.40	888,507.60
按法定/适用税率计算的所得税费用	-147,348.58	738,761.36	222,126.90
子公司适用不同税率的影响			
调整以前期间所得税的影响			
非应税收入调整金额的影响		-51,025.88	51,025.88
不可抵扣的成本、费用和损失的影响	6,293.33	11,901.00	9,319.42
使用前期未确认递延所得税资产的可抵扣亏损的影响			
本期未确认递延所得税资产的可抵扣暂时性差异或可抵扣亏损的影响			
税率调整导致期初递延所得税资产/负债余额的变化			
研发费用加计扣除影响额			
所得税费用	-141,055.25	699,636.48	282,472.20

36、现金流量表项目

(1) 收到的其他与经营活动有关的现金

项目	2016年1-3月	2015年度	2014年度
利息收入	1,157.14	3,311.66	2,477.58
营业外收入		30,000.00	8,433.85
往来款		37,550.00	
合计	1,157.14	70,861.66	10,911.43

(2) 支付的其他与经营活动有关的现金

项目	2016年1-3月	2015年度	2014年度
销售费用及管理费用	714,135.62	3,210,303.03	2,976,830.19
往来款项	2,450.00	528.00	
手续费	15,988.20	63,440.22	76,614.60
营业外支出		1,600.00	4,620.25
合计	732,573.82	3,275,871.25	3,058,065.04

(3) 收到其他与投资活动有关的现金

项目	2016年1-3月	2015年度	2014年度
暂借款	9,110,151.70	33,027,116.45	10,707,882.02
合计	9,110,151.70	33,027,116.45	10,707,882.02

(4) 支付的其他与投资活动有关的现金

项目	2016年1-3月	2015年度	2014年度
暂借款	10,935,305.59	23,948,140.41	6,353,873.94
合计	10,935,305.59	23,948,140.41	6,353,873.94

(5) 收到的其他与筹资活动有关的现金

项目	2016年1-3月	2015年度	2014年度
暂借款	20,060.57	1,481,607.97	
承兑保证金	750,000.00	200,000.00	
合计	770,060.57	1,681,607.97	

(6) 支付的其他与筹资活动有关的现金

项目	2016年1-3月	2015年度	2014年度
暂借款	1,481,607.97	17,329,288.26	1,006,943.48
承兑保证金	600,000.00	750,000.00	200,000.00
担保费	53,725.00	53,280.00	
合计	2,135,332.97	18,132,568.26	1,206,943.48

37、现金流量表补充资料

(1) 现金流量表补充资料

补充资料	2016年1-3月	2015年度	2014年度
1、将净利润调节为经营活动现金流量：			
净利润	-448,339.05	2,255,408.92	606,035.40
加：资产减值准备	-17,766.91	-20,249.86	66,463.67
固定资产折旧、油气资产折耗、生产性生物资产折旧	-330,222.42	1,368,996.16	1,216,824.38
无形资产摊销	16,982.52	67,930.07	67,930.07
长期待摊费用摊销		30,483.33	248,966.67
处置固定资产、无形资产和其他长期资产的损失（收益以“-”号填列）		9.80	
固定资产报废损失（收益以“-”号填列）			
公允价值变动损失（收益以“-”号填列）			
财务费用（收益以“-”号填列）	75,524.91	313,558.39	273,217.28
投资损失（收益以“-”号填列）		-204,103.50	204,103.50
递延所得税资产减少（增加以“-”号填列）	-141,055.25	220,293.75	-286,929.32
递延所得税负债增加（减少以“-”号填列）			
存货的减少（增加以“-”号填列）	62,296.89	-2,039,442.61	327,524.13
经营性应收项目的减少（增加以“-”号填列）	2,444,192.67	-3,031,616.13	3,019,929.98
经营性应付项目的增加（减少以“-”号填列）	-2,444,796.98	3,236,661.82	-4,214,105.48
其他			
经营活动产生的现金流量净额	-122,738.78	2,197,930.14	1,529,960.28
2、不涉及现金收支的重大投资和筹资活动：			
债务转为资本			
一年内到期的可转换公司债券			
融资租入固定资产			
3、现金及现金等价物净变动情况：			
现金的期末余额	529,099.86	503,110.10	400,410.68
减：现金的期初余额	503,110.10	400,410.68	2,324,692.72
加：现金等价物的期末余额			
减：现金等价物的期初余额			
现金及现金等价物净增加额	25,989.76	102,699.42	-1,924,282.04

(2) 现金和现金等价物的构成

项目	2016.3.31	2015.12.31	2014.12.31
一、现金	529,099.86	503,110.10	400,410.68
其中：库存现金	16,638.10	1,428.92	28,222.94
可随时用于支付的银行存款	512,461.76	501,681.18	372,187.74

上海杜玛科技股份有限公司

财务报表附注

2016年1-3月、2015年度、2014年度（除特别注明外，金额单位为人民币元）

项目	2016.3.31	2015.12.31	2014.12.31
可随时用于支付的其他货币资金			
二、现金等价物			
其中：三个月内到期的债券投资			
三、期末现金及现金等价物余额	529,099.86	503,110.10	400,410.68
其中：母公司或集团内子公司使用受限的现金和现金等价物			

38、所有权或使用权受到限制的资产

项目	2016年3月31日 账面价值	2015年12月31日 账面价值	2014年12月31日 账面价值	受限原因
货币资金	600,000.00	750,000.00	200,000.00	票据保证金
固定资产-房屋建筑物	11,537,714.06	11,722,520.10		房屋建筑物抵押贷款
固定资产-运输工具	362,605.77	386,173.08	480,442.31	奔驰车抵押贷款
无形资产	2,932,314.88	2,949,297.40		土地使用权抵押贷款

39、外币货币性项目

(1) 2016年3月31日外币货币性项目

项目	外币余额	折算汇率	折算人民币余额
货币资金	7,206.61		46,566.55
其中：美元	7,205.48	6.4612	46,556.05
英镑	1.13	9.2935	10.50
应收账款	14,718.55		95,099.50
其中：美元	14,718.55	6.4612	95,099.50
英镑			
预收账款	226,421.59		1,462,955.18
其中：美元	226,421.59	6.4612	1,462,955.18
英镑			

(2) 2015年12月31日外币货币性项目

项目	外币余额	折算汇率	折算人民币余额
货币资金	36,248.58		255,915.27
其中：美元	29,672.82	6.4936	192,683.42
英镑	6,575.76	9.6159	63,231.85
应收账款	74,187.32		481,742.78

上海杜玛科技股份有限公司

财务报表附注

2016年1-3月、2015年度、2014年度（除特别注明外，金额单位为人民币元）

项目	外币余额	折算汇率	折算人民币余额
其中：美元	74,187.32	6.4936	481,742.78
英镑			
预收账款	130,169.89		845,271.20
其中：美元	130,169.89	6.4936	845,271.20
英镑			

(3) 2014年12月31日外币货币性项目

项目	外币余额	折算汇率	折算人民币余额
货币资金	25,654.89		242,585.70
其中：美元	659.00	6.1190	4,032.42
英镑	24,995.89	9.5437	238,553.28
应收账款	120,866.98		739,585.05
其中：美元	120,866.98	6.1190	739,585.05
英镑			
预收账款	135,621.44		829,867.59
其中：美元	135,621.44	6.1190	829,867.59
英镑			

六、合并范围的变更

1、同一控制下企业合并

被合并方名称	企业合并中取得的权益比例 (%)	构成同一控制下企业合并的依据	合并日	合并日的确定依据
上海杜玛窗饰有限公司	100.00	同一实际控制人控制	2015.12.31	转让协议

(续)

被合并方名称	合并当年年初至合并日被合并方的收入	合并当年年初至合并日被合并方的净利润	比较期间被合并方的收入	比较期间被合并方的净利润
上海杜玛窗饰有限公司	13,869,022.17	861,532.62	8,435,478.75	-1,041,606.13

上海杜玛窗饰有限公司由李统钻、李统铮、本公司于2009年11月24日出资设立，设立时注册资本800.00万元，其中李统钻出资380.00万元，占注册资本比例47.50%，李统铮出资380.00万元，占注册资本比例47.50%，本公司出资40.00万元，占注册资本比例5.00%，2015年12月16日，本公司收购李统钻、李统铮所持有上海杜玛窗饰有限公司全部股权，收购完成后，本公司持有上海杜玛窗饰有限公司100.00%股权。本公司与上海杜玛窗饰有限公司实际控制人均为李统钻、李统铮。

上海杜玛科技股份有限公司

财务报表附注

2016年1-3月、2015年度、2014年度（除特别注明外，金额单位为人民币元）

(1) 合并成本

合并成本	上海杜玛窗饰有限公司
—现金	5,643,600.93
—非现金资产的账面价值	
—发行或承担的债务的账面价值	
—发行的权益性证券的面值	
—或有对价	

(2) 合并日被合并方资产、负债的账面价值

项目	上海杜玛窗饰有限公司	
	合并日	上期期末
资产：		
货币资金	141,668.41	78,642.80
应收账款	3,583,567.52	1,019,908.52
预付账款	1,068,893.38	592,458.38
其他应收款	11,900.34	8,074,841.25
存货	6,079,952.37	3,869,198.95
一年内到期的非流动资产		30,483.33
其他流动资产	619.78	
长期股权投资		295,896.50
固定资产	151,483.11	217,311.97
递延所得税资产	507,214.06	729,196.39
负债：		
短期借款	1,500,000.00	
应付账款	2,353,150.62	2,841,219.56
预收账款	801,034.02	583,841.41
应付职工薪酬	127,824.53	142,830.59
应交税费	474,068.42	142,750.56
其他应付款	4,665,246.42	10,434,853.63
净资产	1,623,974.96	762,442.34

七、在其他主体中的权益

1、在子公司中的权益

(1) 企业集团的构成

子公司名称	主要经营地	注册地	业务性质	持股比例（%）		取得方式
				直接	间接	
上海杜玛窗饰有限公司	上海	上海	窗帘窗饰	100.00		同一控制下企业合并取得

(2) 重要的非全资子公司

无

(3) 在合营企业或联营企业中的权益

不重要的合营企业和联营企业的汇总财务信息

项目	2016年1-3月	2015年度	2014年度
合营企业：			
投资账面价值合计		500,000.00	500,000.00
下列各项按持股比例计算的合计数			
—净利润		-24,062.04	-204,103.50
—其他综合收益			
—综合收益总额		-24,062.04	-204,103.50

2015年3月10日，根据上海缔舜投资管理有限公司股东会议决议，股东上海杜玛窗饰有限公司将其持有的5.00%的股权转让给张栋、将其持有的45.00%的股权转让给李统铮。

八、关联方及其交易

1、本公司的实际控制人情况

本公司股东李统钻出资840.00万元，占注册资本的50.00%；本公司股东李统铮出资840.00万元，占注册资本的50.00%；由两人共同控制。

2、本公司的子公司情况

本公司所属的子公司详见附注七、1“在子公司中的权益”。

3、其他关联方情况

关联方名称	与本公司关系
上海渡和装饰有限公司	李统铮、李统钻共同直接控制的公司 共同实际控制人母亲胡金钗担任执行董事
上海德渡网络科技有限公司	李统铮直接控制的公司

上海杜玛科技股份有限公司

财务报表附注

2016年1-3月、2015年度、2014年度（除特别注明外，金额单位为人民币元）

关联方名称	与本公司关系
	李统铮担任执行董事
上海缔舜投资管理有限公司	李统钻直接控制的公司 李统钻担任执行董事
上海契久资产管理有限公司	李统钻直接控制的公司
上海贝常投资管理中心（有限合伙）	李统钻间接控制的企业 契久资产担任执行事务合伙人
上海中缔投资有限公司	李统钻担任执行董事
上海缔旭投资管理有限公司	李统钻担任执行董事
杭州中缔若沐投资管理有限公司	李统钻担任执行董事
上海水星国际贸易有限公司	李统钻担任执行董事
上海易津投资股份有限公司	李统钻担任董事
上海舜基金融信息服务有限公司	李统钻担任董事
上海雅捷信息技术股份有限公司	李统钻担任董事
上海喜喜母婴护理服务股份有限公司	李统钻担任董事
上海融航信息技术股份有限公司	李统钻担任董事
上海博为峰软件技术股份有限公司	李统钻担任董事
上海佰库智能遮阳科技有限公司	李统铮、李统钻间接控制的公司 杜玛窗饰控股的公司
上海水星家用纺织品股份有限公司	李道想担任副董事长
水星控股集团有限公司	李道想担任董事
南通水星电动工具有限公司	李道想担任董事
李统铮	董事长
李统钻	董事
叶德丰	董事
郭举	董事
周琳	董事
陈森锋	监事会主席
郑忠贤	监事
张雪华	职工监事
李统铮	总经理
郭举	财务总监
叶德丰	董事会秘书
李道想	股东亲属，系共同实际控制人的父亲
胡金钗	股东亲属，系共同实际控制人的母亲
谢忠班	股东亲属，系共同实际控制人的姑父
谢宜臻	股东亲属，系董事李统钻的配偶

4、关联方交易情况

(1) 购销商品、提供和接受劳务的关联交易（合并范围内的关联方交易已抵销）

① 采购商品/接受劳务情况：无

② 出售商品/提供劳务情况：

关联方名称	关联交易内容	金额		
		2016年1-3月	2015年度	2014年度
上海舜基金融信息服务有限公司	窗帘			186,494.02
上海中缔投资有限公司	窗帘		470.09	
上海德渡网络科技有限公司	窗帘	14,727.35	13,476.92	
上海渡和装饰有限公司	窗帘		756,837.61	
上海缔舜投资管理有限公司	窗帘			111,111.11

(2) 关联担保情况：截止 2016 年 3 月 31 日，公司向中国工商银行股份有限公司上海市奉贤支行借款 420.00 万元，李统铮、周琳与中国工商银行股份有限公司上海市奉贤支行签订最高额保证合同，为此笔银行借款担保。子公司上海杜玛窗饰有限公司向中国工商银行股份有限公司上海市奉贤支行借款 150.00 万元，李统铮、周琳与中国工商银行股份有限公司上海市奉贤支行签订最高额保证合同，为此笔银行借款担保。

(3) 关联方资产转让：

2015 年 3 月 10 日，根据上海缔舜投资管理有限公司股东会议决议，股东上海杜玛窗饰有限公司将其持有的 5.00% 的股权转让给张栋、将其持有的 45.00% 的股权转让给李统铮。

(4) 关联方资金拆借：

关联方	拆借金额	起始日	归还日	说明
拆入：				
李统铮	20,060.57	2016.2.20	2016.6.29	
上海渡和装饰有限公司	1,481,607.97	2015.12.1	2016.1.31	
李道想	16,280,000.00	2013.9.30	2015.12.31	
谢忠班	900,000.00	2013.9.30	2015.12.31	
拆出：				
李统铮	7,149,546.68	2013.1.1	2014.6.30	
李统铮	3,408,335.34	2014.1.1	2014.12.31	
李统铮	2,935,535.60	2014.1.1	2015.5.31	
李统铮	4,121,215.82	2015.1.1	2015.12.31	
李统铮	1,775,097.56	2015.1.1	2016.2.10	
李统铮	885,054.14	2016.1.1	2016.2.10	
上海渡和装饰有限公司	150,000.00	2013.1.1	2014.12.31	

上海杜玛科技股份有限公司

财务报表附注

2016年1-3月、2015年度、2014年度（除特别注明外，金额单位为人民币元）

关联方	拆借金额	起始日	归还日	说明
	150,000.00			
上海渡和装饰有限公司	6,648,535.00	2013.1.1	2015.11.30	
上海渡和装饰有限公司	10,003.00	2014.1.1	2015.11.30	
上海渡和装饰有限公司	18,051,827.03	2015.1.1	2015.11.30	
上海渡和装饰有限公司	4,950,000.00	2016.2.1	2016.3.31	
上海渡和装饰有限公司	3,600,251.45	2016.2.1	2016.6.27	
上海德渡网络科技有限公司	1,500,000.00	2016.1.1	2016.3.31	
李统钻	1,260,000.00	2013.10.31	2015.12.31	

(5) 关键管理人员报酬

项目	2016年1-3月	2015年度	2014年度
关键管理人员报酬	154,800.00	424,800.00	361,200.00

5、关联方应收应付款项（合并范围内的关联方往来已抵消）

(1) 应收项目：

项目名称	关联方	2016.3.31	2015.12.31	2014.12.31
应收账款	上海缔舜投资管理有限公司	60,000.00	60,000.00	60,000.00
其他应收款	李统铮		1,775,097.56	2,935,535.60
其他应收款	上海渡和装饰有限公司	3,600,251.45		6,658,538.00
其他应收款	李统钻			1,260,000.00

(2) 应付项目：

项目名称	关联方	2016.3.31	2015.12.31	2014.12.31
其他应付款	李道想			16,280,000.00
其他应付款	谢忠班			900,000.00
其他应付款	上海渡和装饰有限公司		1,481,607.97	
其他应付款	李统铮	20,060.57		

6、关联方承诺：无

九、承诺及或有事项

1、承诺事项

截至2016年3月31日，本公司无需要披露的重大承诺事项。

2、或有事项

截至2016年3月31日，本公司无需要披露的重大或有事项。

十、资产负债表日后事项

2016年5月6日，公司变更为股份有限公司，并取得上海市工商行政管理局注册号为91310120769405314G的《营业执照》。

截至本财务报表及附注批准报出日，本公司无其他需要披露的资产负债表日后事项。

十一、其他重要事项

截至2016年3月31日，本公司不存在应披露的其他重要事项。

十二、母公司财务报表主要项目注释

1、应收账款

(1) 应收账款按风险分类

类别	2016.3.31				账面价值
	账面余额		坏账准备		
	金额	比例(%)	金额	计提比例(%)	
单项金额重大并单独计提坏账准备的应收款项					
按信用风险特征组合计提	175,770.08	100.00	5,788.50	3.29	169,981.58
其中：账龄组合	115,770.08	65.86	5,788.50	5.00	109,981.58
无风险组合	60,000.00	34.14			60,000.00
单项金额不重大但单独计提坏账准备的应收款项					
合计	175,770.08	100.00	5,788.50	3.29	169,981.58

(续1)

类别	2015.12.31				账面价值
	账面余额		坏账准备		
	金额	比例(%)	金额	计提比例(%)	
单项金额重大并单独计提坏账准备的应收款项					
按信用风险特征组合计提	941,862.89	100.00	44,093.14	4.68	897,769.75
其中：账龄组合	881,862.89	93.63	44,093.14	5.00	837,769.75
无风险组合	60,000.00	6.37			60,000.00
单项金额不重大但单独计提坏账准备的应收款项					
合计	941,862.89	100.00	44,093.14	4.68	897,769.75

(续2)

类别	2014.12.31				账面价值
	账面余额		坏账准备		
	金额	比例 (%)	金额	计提比例 (%)	
单项金额重大并单独计提坏账准备的应收款项					
按信用风险特征组合计提坏账准备的应收款项	799,585.05	100.00	37,338.82	4.67	762,246.23
其中：账龄组合	739,585.05	92.50	37,338.82	5.05	702,246.23
无风险组合	60,000.00	7.50			60,000.00
单项金额不重大但单独计提坏账准备的应收款项					
合计	799,585.05	100.00	37,338.82	4.67	762,246.23

A、组合中，按账龄分析法计提坏账准备的应收账款：

账龄	2016.3.31			
	金额	比例 (%)	坏账准备	计提比例 (%)
1年以内	115,770.08	100.00	5,788.50	5.00
1至2年				
2至3年				
3年以上				
合计	115,770.08	100.00	5,788.50	5.00

(续1)

账龄	2015.12.31			
	金额	比例 (%)	坏账准备	计提比例 (%)
1年以内	881,862.89	100.00	44,093.14	5.00
1至2年				
2至3年				
3年以上				
合计	881,862.89	100.00	44,093.14	5.00

(续2)

账龄	2014.12.31			
	金额	比例 (%)	坏账准备	计提比例 (%)
1年以内	732,393.70	99.03	36,619.68	5.00
1至2年	7,191.35	0.97	719.14	10.00
2至3年				
3年以上				
合计	739,585.05	100.00	37,338.82	5.05

A、组合中，按无风险组合计提坏账准备的应收账款

项目	2016.3.31	2015.12.31	2014.12.31
关联方货款	60,000.00	60,000.00	60,000.00

(2) 坏账准备

项目	2016.1.1	本期增加	本期减少		2016.3.31
			转回	转销	
金额	44,093.14		38,304.64		5,788.50

(续1)

项目	2015.1.1	本期增加	本期减少		2015.12.31
			转回	转销	
金额	37,338.82	6,754.32			44,093.14

(续2)

项目	2014.1.1	本期增加	本期减少		2014.12.31
			转回	转销	
金额		37,338.82			37,338.82

(3) 按欠款方归集的前五名的应收账款情况：

截至2016年3月31日，按欠款方归集的前五名应收账款汇总金额163,787.52元，占应收账款2016年3月31日合计数的比例93.18%，相应计提的坏账准备2016年3月31日汇总金额5,189.38元。

单位名称	与本公司关系	金额	账龄	占应收账款总额的比例 (%)	坏账准备年末余额
上海缔舜投资管理有限公司	关联方	60,000.00	1-2年	34.14	
英国-YEWDALE-BRIDGE	非关联方	41,595.33	1年以内	23.66	2,079.77
KENSINGTON BLINDS	非关联方	25,968.79	1年以内	14.77	1,298.44

单位名称	与本公司关系	金额	账龄	占应收账款总额的比例 (%)	坏账准备年末余额
深圳市一达通企业服务有限公司	非关联方	20,670.58	1年以内	11.76	1,033.53
约旦 ANDALUS	非关联方	15,552.82	1年以内	8.85	777.64
合计		163,787.52		93.18	5,189.38

截至2015年12月31日，按欠款方归集的前五名应收账款汇总金额754,335.36元，占应收账款2015年12月31日合计数的比例80.09%，相应计提的坏账准备2015年12月31日汇总金额37,716.77元。

单位名称	与本公司关系	金额	账龄	占应收账款总额的比例 (%)	坏账准备年末余额
常州尚腾遮阳科技有限公司	非关联方	379,449.50	1年以内	40.29	18,972.48
南非-FOCUS-FLOORING-1/REICH	非关联方	112,272.40	1年以内	11.92	5,613.62
文莱-INDEC ENTERPRISE	非关联方	95,900.34	1年以内	10.18	4,795.02
越南 VAN-THAI-INTERLOR	非关联方	93,500.44	1年以内	9.93	4,675.02
墨西哥 SKYTEX-MEXICO-SA-DE	非关联方	73,212.68	1年以内	7.77	3,660.63
合计		754,335.36		80.09	37,716.77

截至2014年12月31日，按欠款方归集的余额前五名应收账款汇总金额484,710.22元，占应收账款2014年12月31日合计数的比例60.62%，相应计提的坏账准备2014年12月31日汇总金额24,235.51元。

单位名称	与本公司关系	金额	账龄	占应收账款总额的比例 (%)	坏账准备年末余额
埃塞俄比亚-SUN-FLECT-GENERAL	非关联方	125,858.90	1年以内	15.74	6,292.95
南非 FOCUS-FLOORING-1/REICH	非关联方	105,795.67	1年以内	13.23	5,289.78
英国-YEWDALE-BRIDGE	非关联方	93,542.81	1年以内	11.70	4,677.14
西班牙 SEDATEX-S-A	非关联方	83,576.48	1年以内	10.45	4,178.82
安哥拉-MILIARTCOM	非关联方	75,936.36	1年以内	9.50	3,796.82
合计		484,710.22		60.62	24,235.51

2、其他应收款

(1) 其他应收款按风险分类

类别	2016.3.31				账面价值
	账面余额		坏账准备		
	金额	比例 (%)	金额	计提比例 (%)	
单项金额重大并单独计提坏账准备的其他应收款					
按信用风险特征组合计提坏账准备的其他应收款	8,399,345.56	100.00			8,399,345.56
其中：账龄组合					
无风险组合	8,399,345.56	100.00			8,399,345.56
单项金额不重大但单独计提坏账准备的其他应收款					
合计	8,399,345.56	100.00			8,399,345.56

(续 1)

类别	2015.12.31				账面价值
	账面余额		坏账准备		
	金额	比例 (%)	金额	计提比例 (%)	
单项金额重大并单独计提坏账准备的其他应收款					
按信用风险特征组合计提坏账准备的其他应收款	6,986,174.86	100.00			6,986,174.86
其中：账龄组合					
无风险组合	6,986,174.86	100.00			6,986,174.86
单项金额不重大但单独计提坏账准备的其他应收款					
合计	6,986,174.86	100.00			6,986,174.86

(续 2)

类别	2014.12.31				账面价值
	账面余额		坏账准备		
	金额	比例 (%)	金额	计提比例 (%)	
单项金额重大并单独计提坏账准备的其他应收款					
按信用风险特征组合计提坏账准备的其他应收款	13,741,433.95	100.00			13,741,433.95
其中：账龄组合					

类别	2014.12.31				账面价值
	账面余额		坏账准备		
	金额	比例 (%)	金额	计提比例 (%)	
无风险组合	13,741,433.95	100.00			13,741,433.95
单项金额不重大但单独计提坏账准备的其他应收款					
合计	13,741,433.95	100.00			13,741,433.95

组合中，按无风险组合不提坏账准备的其他应收款：

项目	2016.3.31	2015.12.31	2014.12.31
关联方往来款	8,261,102.87	6,429,443.64	13,215,885.98
出口退税款	138,242.69	556,731.22	525,547.97
合计	8,399,345.56	6,986,174.86	13,741,433.95

(2) 其他应收款按款项性质分类情况：

款项性质	2016.3.31	2015.12.31	2014.12.31
暂借款	8,261,102.87	6,429,443.64	13,215,885.98
出口退税款	138,242.69	556,731.22	525,547.97
合计	8,399,345.56	6,986,174.86	13,741,433.95

(3) 其他应收款期末余额前五名单位情况：

截至2016年3月31日，本公司其他应收款前五名欠款单位披露：

单位名称	与本公司关系	款项性质	年末余额	账龄	占其他应收款年末余额合计数的比例 (%)	坏账准备年末余额
上海杜玛窗饰有限公司	关联方	往来款	4,660,849.42	1年以内	55.49	
上海渡和装饰有限公司	关联方	往来款	2,100,251.45	1年以内	25.00	
上海德渡网络科技有限公司	关联方	往来款	1,500,002.00	1年以内	17.86	
上海市国家税务局	非关联方	出口退税款	138,242.69	1年以内	1.65	
合计			8,399,345.56		100.00	

截至2015年12月31日，本公司其他应收款前五名欠款单位披露：

上海杜玛科技股份有限公司

财务报表附注

2016年1-3月、2015年度、2014年度（除特别注明外，金额单位为人民币元）

单位名称	与本公司关系	款项性质	年末余额	账龄	占其他应收款年末余额合计数的比例(%)	坏账准备年末余额
上海杜玛窗饰有限公司	关联方	暂借款	4,665,246.42	1年以内	66.78	
上海渡和装饰有限公司	关联方	暂借款	1,764,197.22	1年以内	25.25	
上海市国家税务局	非关联方	出口退税款	556,731.22	1年以内	7.97	
合计			6,986,174.86		100.00	

截至2014年12月31日，本公司其他应收款前五名欠款单位披露：

单位名称	与本公司关系	款项性质	年末余额	账龄	占其他应收款年末余额合计数的比例(%)	坏账准备年末余额
上海杜玛窗饰有限公司	关联方	暂借款	10,434,853.63	1年以内	75.94	
上海渡和装饰有限公司	关联方	暂借款	1,400,331.00	1年以内	10.19	
李统钻	关联方	暂借款	1,260,000.00	1-2年	9.17	
上海市国家税务局	非关联方	出口退税款	525,547.97	1年以内	3.82	
李统铮	关联方	暂借款	120,701.35	1年以内	0.88	
合计			13,741,433.95		100.00	

3、长期股权投资

(1) 长期股权投资分类

项目	2016.3.31		
	账面余额	减值准备	账面价值
对子公司投资	1,623,974.96		1,623,974.96
合计	1,623,974.96		1,623,974.96

(续1)

项目	2015.12.31		
	账面余额	减值准备	账面价值
对子公司投资	1,623,974.96		1,623,974.96
合计	1,623,974.96		1,623,974.96

(3) 对子公司投资

上海杜玛科技股份有限公司

财务报表附注

2016年1-3月、2015年度、2014年度（除特别注明外，金额单位为人民币元）

被投资单位名称	2016.1.1	本期增加	本期减少	2016.3.31
上海杜玛窗饰有限公司	1,623,974.96			1,623,974.96
合计	1,623,974.96			1,623,974.96

(续1)

被投资单位名称	2015.1.1	本期增加	本期减少	2015.12.31
上海杜玛窗饰有限公司	400,000.00	5,361,420.88	4,137,445.92	1,623,974.96
合计	400,000.00	5,361,420.88	4,137,445.92	1,623,974.96

4、营业收入及成本

(1) 营业收入、营业成本明细如下：

项目	2016年1-3月		2015年度		2014年度	
	收入	成本	收入	成本	收入	成本
主营业务	2,613,398.28	1,904,454.14	25,187,698.35	18,259,121.24	22,945,917.96	15,877,432.90
其他业务	120,000.00	106,942.14	480,000.00	427,768.56	480,000.00	427,768.56
合计	2,733,398.28	2,011,396.28	25,667,698.35	18,686,889.80	23,425,917.96	16,305,201.46

十三、补充资料

1、当期非经常性损益明细表

项目	2016年1-3月	2015年度	2014年度
非流动性资产处置损益		-9.80	
越权审批，或无正式批准文件，或偶发性的税收返还、减免			
计入当期损益的政府补助，但与企业正常经营业务密切相关，符合国家政策规定，按照一定标准定额或定量持续享受的政府补助除外		30,000.00	8,394.00
计入当期损益的对非金融企业收取的资金占用费			
取得子公司、联营企业及合营企业的投资成本小于取得投资时应享有被投资单位可辨认净资产公允价值产生的收益			
非货币性资产交换损益			
委托他人投资或管理资产的损益			
因不可抗力因素，如遭受自然灾害而计提的各项资产减值准备			

上海杜玛科技股份有限公司

财务报表附注

2016年1-3月、2015年度、2014年度（除特别注明外，金额单位为人民币元）

项目	2016年1-3月	2015年度	2014年度
债务重组损益			
企业重组费用如安置职工的支出、整合费用等			
交易价格显失公允的交易产生的超过公允价值部分的损益			
同一控制下企业合并产生的子公司期初至合并日的当期净损益		861,532.62	-1,041,606.13
与公司正常经营业务无关的或有事项产生的损益			
除同公司正常经营业务相关的有效套期保值业务外，持有交易性金融资产、交易性金融负债产生的公允价值变动损益			
处置交易性金融资产、交易性金融负债和可供出售金融资产、长期股权投资以及投资理财产品取得的投资收益		240,053.59	
单独进行减值测试的应收款项减值准备转回			
对外委托贷款取得的损益			
采用公允价值模式进行后续计量的投资性房地产公允价值变动产生的损益			
根据税收、会计等法律、法规的要求对当期损益进行一次性调整对当期损益的影响			
受托经营取得的托管费收入			
除上述各项之外的其他营业外收入和支出		-1,600.00	-4,610.40
其他符合非经常性损益定义的损益项目			
非经常性损益总额		1,129,976.41	-1,037,822.53
减：非经常性损益的所得税影响数		7,497.55	2,098.50
非经常性损益净额		1,122,478.86	-1,039,921.03
减：归属于少数股东的非经常性损益净影响数			
归属于公司普通股股东的非经常性损益		1,122,478.86	-1,039,921.03

2、净资产收益率及每股收益

上海杜玛科技股份有限公司

财务报表附注

2016年1-3月、2015年度、2014年度（除特别注明外，金额单位为人民币元）

2016年1-3月	加权平均净资产收益率（%）	每股收益	
		基本每股收益	稀释每股收益
归属于公司普通股股东的净利润	-2.5490	-0.0267	-0.0267
扣除非经常损益后归属于普通股股东的净利润	-2.5490	-0.0267	-0.0267

（续1）

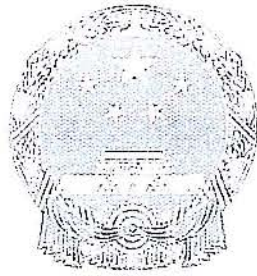
2015年度	加权平均净资产收益率（%）	每股收益	
		基本每股收益	稀释每股收益
归属于公司普通股股东的净利润	18.7224	0.2819	0.2819
扣除非经常损益后归属于普通股股东的净利润	12.1971	0.1716	0.1716

（续2）

2014年度	加权平均净资产收益率（%）	每股收益	
		基本每股收益	稀释每股收益
归属于公司普通股股东的净利润	5.7088	0.0758	0.0758
扣除非经常损益后归属于普通股股东的净利润	16.9077	0.2057	0.2057

上海杜玛科技股份有限公司

2016年5月11日



营业执照

(3-1)



统一社会信用代码 9111010208376569XD

名称 中兴财光华会计师事务所(特殊普通合伙)

类型 特殊普通合伙企业

主要经营场所 北京市西城区阜成门外大街2号22层A24

执行事务合伙人 姚庚春

成立日期 1999年01月04日

合伙期限 1999年01月04日至2019年01月03日

经营范围 审查企业会计报表、出具审计报告；验证企业资本，出具验资报告；办理企业合并、分立、清算事宜中的审计业务，出具相关报告；承办会计咨询、会计服务业务；法律、行政法规规定的其他审计业务；房屋租赁。（以上全部范围法律、法规及国务院决定禁止或者限制的事项，不得经营；需其它部门审批的事项，待批准后方可经营）（依法须经批准的项目，经相关部门批准后依批准的内容开展经营活动。）

与原件一致



在线扫码获取详细信息

登记机关



2015年12月15日

提示：每年1月1日至6月30日通过企业信用信息公示系统报送上一年度年度报告并公示。


证书序号: NO. 019709

说明

- 1、《会计师事务所执业证书》是证明持有人经财政部门依法审批, 准予执行注册会计师法定业务的凭证。
- 2、《会计师事务所执业证书》记载事项发生变动的, 应当向财政部门申请换发。
- 3、《会计师事务所执业证书》不得伪造、涂改、出租、出借、转让。
- 4、会计师事务所终止, 应当向财政部门交回《会计师事务所执业证书》。



中华人民共和国财政部制



会计师事务所 执业证书

名称: 中兴财光华会计师事务所 (特殊普通合伙)

主任会计师: 姚康春

办公场所: 北京西城区阜成门外大街2号22层A24

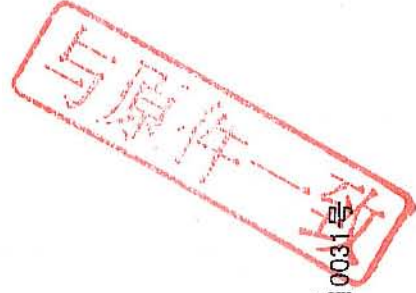
组织形式: 特殊普通合伙


会计师事务所编号: 11010205

注册资本(出资额): 1470万元

批准设立文号: 京财会许可[2014]0031号

批准设立日期: 2014-03-28





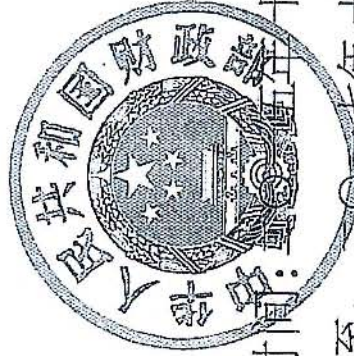
证书序号: 000177

会计师事务所 证券、期货相关业务许可证




经财政部、中国证券监督管理委员会审查, 批准
中兴财光华会计师事务所(特殊普通合伙)执行证券、期货相关业务。

首席合伙人: 姚庚春



证书号: 30

发证时间: 二〇一七年十二月九日
证书有效期至: 二〇一七年十二月九日



年度检验登记
Annual Renewal Registration

本证书经检验合格，继续有效一年。
This certificate is valid for another year after
this renewal.

证书编号: 340100030091
No. of Certificate

批准注册协会: 上海市注册会计师协会
Authorized Institute of CPAs

发证日期: 2011年4月30日
Date of Issuance: 2011年4月30日



2011年4月30日

与原件一致



姓名	孙国伟
Sex	男
出生日期	1976-03-23
工作单位	上海伟成会计师事务所
身份证号码	340104197603233518
Identity card No.	



年度检验登记
Annual Renewal Registration

年度检验登记
Annual Renewal Registration

本证书经检验合格，继续有效一年。
This certificate is valid for another year after
this renewal.

本证书经检验合格，继续有效一年。
This certificate is valid for another year after
this renewal.



年 月 日
2014 08 31

年 月 日



年度检验登记
Annual Renewal Registration

本证书经检验合格，继续有效一年。
This certificate is valid for another year after
this renewal.

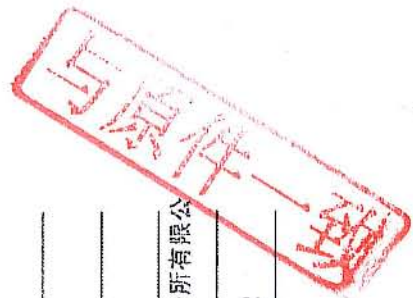
证书编号: 310100044163
No. of Certificate

批准注册协会: 上海市注册会计师协会
Authorized Institute of CPAs


发证日期: 2013 年 08 月 24 日
Date of Issuance



2014年 4月 30日




姓名	李劲松
Full name	
性别	男
Sex	
出生日期	1972-05-08
Date of birth	
工作单位	上海任一会计师事务所有限公司
Working unit	
身份证号码	320621197205080712
Identity card No.	



年度检验登记
Annual Renewal Registration


本证书有效期限一年，期满前须办理
This certificate is valid for another year after
this renewal



2015年 4月 10日

年度检验登记
Annual Renewal Registration

本证书有效期限一年，期满前须办理
This certificate is valid for another year after
this renewal



2015年 4月 10日



注册会计师工作单位变更事项登记
Registration of the Change of Working Unit by a CPA

同意转出 上海 7月
Agree the holder to be transferred from



转出所
CPA

转出所名称
Name of the transfer-out Institute of CPAs

2015年 7月 10日

同意转入 上海 7月
Agree the holder to be transferred to



转入所
CPA

转入所名称
Name of the transfer-in Institute of CPAs

2015年 7月 10日

注册会计师工作单位变更事项登记
Registration of the Change of Working Unit by a CPA

同意转出
Agree the holder to be transferred from

转出所
CPA

转出所名称
Name of the transfer-out Institute of CPAs

年 月 日
2015 7 10

同意转入
Agree the holder to be transferred to

转入所
CPA

转入所名称
Name of the transfer-in Institute of CPAs

年 月 日
2015 7 10