

**中金配置集合资产管理计划  
2016 年第 2 季度资产管理报告**

**2016 年 06 月 30 日**

集合计划管理人：中国国际金融股份有限公司  
集合计划托管人：中国建设银行股份有限公司

报告送出日期：2016 年 07 月 21 日

---

## §1 重要提示

本报告由中金配置集合资产管理计划（“本集合计划”）管理人中国国际金融股份有限公司（“中金公司”）编制。

本集合计划托管人中国建设银行股份有限公司于 2016 年 07 月 21 日复核了本报告中的财务指标、净值表现和投资组合报告。

本集合计划管理人承诺以诚实信用、勤勉尽责的原则管理和运用本集合计划资产，但不保证本集合计划一定盈利，也不保证最低收益。

本集合计划的过往业绩并不代表其未来表现。投资有风险，投资者在做出投资决策前应仔细阅读本集合计划说明书。

本报告相关财务资料未经审计。

本报告期自 2016 年 04 月 01 日起至 2016 年 06 月 30 日止。

本报告内容由管理人负责解释。

## §2 集合计划产品概况

集合计划全称:	中金配置集合资产管理计划
交易代码:	920008
集合计划运作方式:	非限定性、开放式
集合计划成立日:	2009年8月17日
报告期末集合计划份额:	114,330,012.38
集合计划存续期限:	无固定存续期
投资目标:	通过对宏观经济、政策变动等宏观因素的研究和预测,结合对证券市场现阶段系统性风险的评估和对其他市场中长期预期收益率的预测,合理制订集合计划资产在股票、债券和基金等大类资产的配置比例、调整原则和调整范围;通过积极把握中国经济持续发展过程中的行业长期成长和阶段性变化所带来的获利机会,采取灵活的资产配置策略,追求较高的长期稳定资产增值。
投资策略:	本集合计划强调了在不同市场环境下自上而下的大类资产配置策略和在各类别资产中的优选的能力,根据不同类别资产的风险收益指标,灵活有效运用多种策略。在注重风险控制的基础上,追求资产的长期稳定收益。
业绩比较基准:	无
风险收益特征:	本集合计划的风险收益特征呈现为较高风险、较高收益,适合推广对象为有较高风险承受能力的进取型投资者或投资组合中进取型配置部分。
集合计划管理人:	中国国际金融股份有限公司
集合计划托管人:	中国建设银行股份有限公司

## §3 主要财务指标和集合计划净值表现

### 3.1 主要财务指标

单位：人民币元

主要财务指标	报告期 (2016年04月01日-2016年06月30日)
1.本期已实现收益	350,638.18
2.本期利润	5,095,790.91
3.加权平均集合计划份额本期利润	0.0445
4.期末集合计划资产净值	139,029,028.06
5.期末集合计划份额净值	1.2160

注：①所述集合计划业绩指标不包括持有人交易集合计划的各项费用，计入费用后实际收益水平要低于所列数字。

②本期已实现收益指集合计划本期利息收入、投资收益、其他收入（不含公允价值变动损益）扣除相关费用后的余额，本期利润为本期已实现收益加上本期公允价值变动损益。

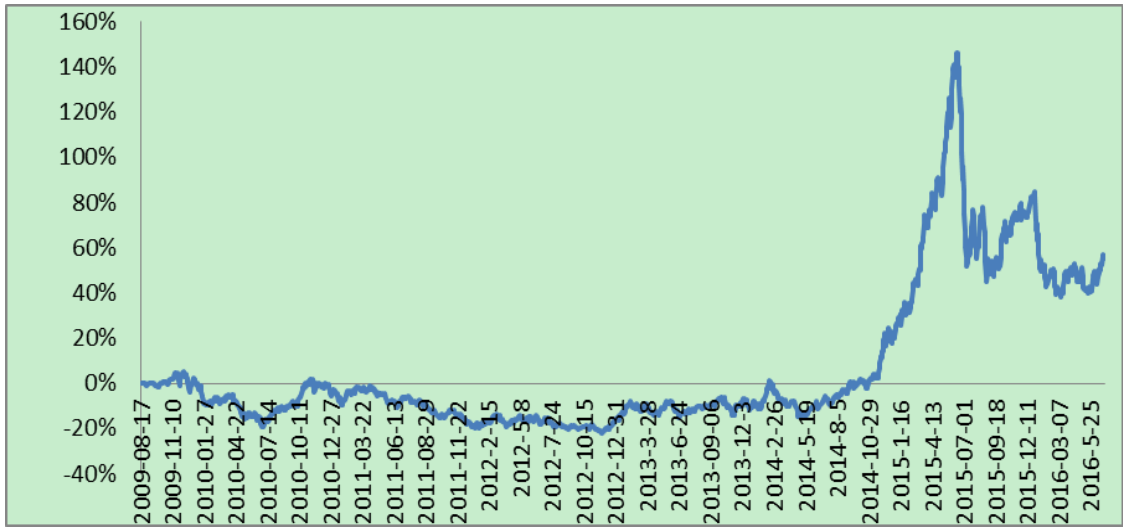
### 3.2 集合计划净值表现

#### 3.2.1 本报告期集合计划份额净值增长率

阶段	净值增长率	净值增长率标准差
过去三个月	3.61%	1.32%

#### 3.2.2 自集合计划成立以来集合计划累计净值增长率变动

中金配置集合资产管理计划累计份额净值增长率历史走势图  
(2009年8月17日至2016年06月30日)



## §4 管理人报告

### 4.1 集合计划投资主办人简介

姓名	职务	任本集合计划的 投资主办人期限		证券 从业 年限	说明
		任职 日期	离任 日期		
文尽远	投资 经理	2015-4- 10	-	8年	文尽远先生，中国人民大学会计学硕士。2008年加入中金公司，从事研究分析工作，先后担任中金公司资产管理部农业研究员，轻工研究员，食品饮料研究员，电力和环保行业研究员，投资经理助理。现任中金股票策略、中金配置、中金股票精选、中金安心回报集合资产管理计划投资经理。

### 4.2 管理人对报告期内本集合计划运作合规守信情况的说明

#### 4.2.1 集合计划合规运作说明

报告期内，本集合计划管理人严格遵守《中华人民共和国证券法》、《证券公司客户资产管理业务管理办法》、《证券公司集合资产管理业务实施细则》、其他相关法律法规以及本集合计划说明书和合同的规定，本着诚实信用、谨慎勤勉的原则管理和运用本集合计划资产。

报告期内，本集合计划合法合规运作，投资管理符合相关法律法规、本集合计划说明书和合同的规定，不存在违法违规、未履行合同承诺或损害本集合计划份额持有人利益的情形。

#### 4.2.2 集合计划风险管理报告

报告期内，中金公司资产管理部风险管理委员会负责独立开展本集合计划投资运

---

作的风险管理，定期向公司管理层提供合规与风险管理报告。

报告期内，本集合计划管理人坚持规范运作、防范风险、保护投资者利益，严格执行中金公司内部控制与风险管理制度，致力于加强业务合规性的定期监控与检查，落实各项法律法规和管理制度，以使本集合计划合同得到严格履行。

报告期内，本集合计划管理人严格遵守有关法律法规和本集合计划投资指引的各项规定，本着诚实信用、勤勉尽责的原则管理和运作本集合计划资产，在严格控制风险的基础上，为集合计划份额持有人获取长期稳健收益，未出现风险事故或其他损害集合计划份额持有人利益的情形。

#### 4.3 报告期内集合计划的投资策略和业绩表现说明

##### 4.3.1 本集合计划业绩表现

截至2016年6月30日，本集合计划份额净值为1.2160元，累计份额净值为1.5251元，本期净值增长率为3.61%。

##### 4.3.2 行情回顾及运作分析

2016上半年全球资产配置的主旋律是“避险”和“填坑”，一方面黄金、日元、利率债等避险资产走强；另一方面，大宗商品强势反弹、超跌的新兴市场跑赢发达国家，超发流动性仍在不断寻找“填坑”机会。“避险”与“填坑”的矛盾共存，反映了当前全球长周期前景迷茫但流动性环境仍维持宽松的情况下，市场风险偏好的阶段性割裂，导致传统大类资产相关性发生改变。

2016年第二季度，上证指数下跌2.47%，创业板综指上涨6.72%，板块涨跌互现，新能源汽车、电子、食品饮料、稀土、贵金属、煤炭等板块涨幅居前。组合重点布局的电子、稀土等板块获得了较好的收益。

##### 4.3.3 市场展望与投资策略

展望2016年下半年，经济增速触底已形成市场一致预期，企业盈利超预期恶化的可能性不大。目前较低的通胀水平给改革政策以较为宽松的空间，过去半年来，已经看到越来越多的地方国企改革政策细则颁布，数十家国有上市公司推出了员工持股计划或股权激励，供给侧改革和国有企业改革有望得到全面推进和落实。

流动性方面，目前资本流动性整体宽松，超额存款准备金率较高，未来降准空间较大。同时我们关注到流动性边际上存在变化的可能，或对市场造成短期扰动。对于

---

居民财富来讲，无风险收益率水平越来越低，信托刚性兑付已经打破，权益类资产仍然是最具吸引力的大类资产配置方向。虽然前期市场快速反弹后成长股估值较高，积聚了一定的短期风险，对投资管理人的仓位管理水平提出挑战，但综合以上因素，从历史经验看，市场机遇仍然是大于风险的，A股市场在震荡上行的概率较大，结构性行情我们重点关注的投资领域包括：

（1） 通过引入战略投资者，推出员工持股计划等形式，实现管理层和股东利益一致化的国有企业

（2） 在环保监管和政策驱动下的供给侧改革

（3） 盈利增速较高，确定性较强的医药企业，以及受益于医疗体制改革的医药商业和医疗服务企业

（4） 具有独特技术创新和经验积累，形成企业护城河的高端装备制造和互联网企业

未来我们将维持进退有度的仓位，用相对均衡的组合来应对市场的波动，用积极的心态来面对市场的变化，投资于有管理、有激励、有雄心、有市场的公司，通过良好的业绩回报投资人的信任。



---

## §5 托管人报告

### 中金配置集合资产管理计划

2016年04月01日-2016年06月30日托管人报告

中国建设银行根据《中金配置集合资产管理计划合同》和《中金配置集合资产管理计划托管协议》，自2009年8月17日起托管中金配置集合资产管理计划（以下称“本计划”）资产。

2016年第二季度期间，中国建设银行及时准确地执行了管理人的投资和清算指令，办理了本计划名下的资金往来。

2016年第二季度期间，中国建设银行对管理人的投资运作行为按合同约定进行了监督，未发现存在损害委托人利益的行为。

2016年第二季度期间，中国建设银行对报告期内资产净值的计算、费用开支方面进行了复核，未发现管理人存在损害委托人利益的行为。

中国建设银行复核了本计划资产管理报告（2016年第二季度报告）中的有关财务数据部分，内容真实、准确和完整。

中国建设银行资产托管业务部

2016年7月21日



## §6 投资组合报告

### 6.1 报告期末集合计划资产组合情况

序号	项目	金额（元）	占集合计划总资产比例
1	权益投资	103,398,370.90	73.55%
	其中：股票	103,398,370.90	73.55%
2	基金投资	-	-
3	固定收益投资	27,469,744.51	19.54%
	其中：债券	27,469,744.51	19.54%
	资产支持证券	-	-
4	金融衍生品投资	-	-
5	买入返售金融资产	-	-
6	银行存款和结算备付金合计	9,142,080.68	6.50%
7	其他资产	576,997.48	0.41%
8	合计	140,587,193.57	100.00%

### 6.2 报告期末按行业分类的股票投资组合

代码	行业类别	公允价值（元）	占基金资产净值比例
A	农、林、牧、渔业	-	-
B	采矿业	28,760,795.87	20.69%
C	制造业	47,215,654.01	33.96%
D	电力、热力、燃气及水生产和供应业	3,056,921.28	2.20%
E	建筑业	2,126,566.00	1.53%
F	批发和零售业	9,576,494.72	6.89%
G	交通运输、仓储和邮政业	-	-
H	住宿和餐饮业	-	-
I	信息传输、软件和信息技术服务业	4,879,202.00	3.51%
J	金融业	-	-
K	房地产业	-	-
L	租赁和商务服务业	6,921,637.02	4.98%
M	科学研究和技术服务业	-	-
N	水利、环境和公共设施管理业	861,100.00	0.62%
O	居民服务、修理和其他服务业	-	-
P	教育	-	-
Q	卫生和社会工作	-	-

R	文化、体育和娱乐业	-	-
S	综合	-	-
	合计	103,398,370.90	74.37%

### 6.3 报告期末按公允价值占集合计划资产净值比例大小排序的前十名股票投资明细

序号	股票代码	股票名称	数量(股)	公允价值(元)	占集合计划资产净值比
1	002371	七星电子	189,175	7,911,298.50	5.69%
2	000983	西山煤电	870,317	7,093,083.55	5.10%
3	000423	东阿阿胶	132,000	6,973,560.00	5.02%
4	601225	陕西煤业	1,338,970	6,922,474.90	4.98%
5	002400	省广股份	489,854	6,921,637.02	4.98%
6	600703	三安光电	342,201	6,833,753.97	4.92%
7	000937	冀中能源	1,260,700	6,706,924.00	4.82%
8	300136	信维通信	270,300	5,665,488.00	4.08%
9	300022	吉峰农机	508,570	4,165,188.30	3.00%
10	600422	昆药集团	298,479	4,071,253.56	2.93%

### 6.4 报告期末按债券品种分类的债券投资组合

序号	债券类别	公允价值(元)	占集合计划资产净值比例
1	国家债券	8,511,876.80	6.12%
2	央行票据	-	-
3	金融债	-	-
	其中：政策性金融债	-	-
4	企业债券	8,824,634.30	6.35%
5	企业短期融资券	10,061,000.00	7.24%
6	中期票据	-	-
7	可转债	72,233.41	0.05%
8	合计	27,469,744.51	19.76%

## 6.5 报告期末按公允价值占集合计划资产净值比例大小排名的前五名债券投资明细

序号	债券代码	债券名称	数量（张）	公允价值（元）	占集合计划资产净值比例
1	041555047	15 康美 CP003	100,000.00	10,061,000.00	7.24%
2	126018	08 江铜债	80,560.00	8,022,164.80	5.77%
3	019518	15 国债 18	73,240.00	7,323,267.60	5.27%
4	019317	13 国债 17	11,860.00	1,188,609.20	0.85%
5	122149	12 石化 01	7,910.00	802,469.50	0.58%

## 6.6 报告期末按公允价值占集合计划资产净值比例大小排名的前十名资产支持证券投资明细

本集合计划报告期末未持有资产支持证券。

## 6.7 报告期末按公允价值占集合计划资产净值比例大小排名的前五名权证投资明细

本集合计划报告期末未持有权证。

## 6.8 报告期末按公允价值占集合计划资产净值比例大小排名的前十名基金投资明细

本集合计划报告期末未持有基金。

## 6.9 投资组合报告附注

6.9.1 报告期内本集合计划投资的前十名证券的发行主体不存在被监管部门立案调查、或在报告编制日前一年内受到公开谴责、处罚的情形。

### 6.9.2 其他资产构成

序号	名称	金额（元）
1	存出保证金	170,674.50

2	应收证券清算款	-
3	应收股利	-
4	应收利息	406,322.98
5	应收参与款	-
6	其他应收款	-
7	其他	-
	合计	576,997.48

### 6.9.3 报告期末持有的处于转股期的可转换债券明细

本集合计划本报告期末未持有处于转股期的可转换债券。

### 6.9.4 报告期末前十名股票中存在流通受限情况的说明

报告期末前十名股票中不存在流通受限情况

### 6.9.5 投资组合报告附注的其他文字描述部分

由于四舍五入的原因，分项之和与合计项之间可能存在尾差。

---

## §7 集合计划份额变动

单位：份

报告期期初集合计划份额总额	114,131,796.84
报告期内集合计划总参与份额	455,775.14
报告期内集合计划总退出份额	257,559.60
报告期期间集合计划拆分变动份额（份额减少以“-”填列）	
报告期期末集合计划份额总额	114,330,012.38

---

## §8 影响投资者决策的其他重要信息

报告期内，本集合计划未发生变更投资主办人员、变更代理推广机构或出现其他可能对本集合计划的持续运作产生重大影响的情形。



---

## §9 备查文件目录

### 9.1 备查文件目录

- 9.1.1 《中金配置集合资产管理计划说明书》
- 9.1.2 《中金配置集合资产管理计划集合资产管理合同》
- 9.1.3 《中金配置集合资产管理计划托管协议》
- 9.1.4 《关于核准中国国际金融股份有限公司设立中金配置集合资产管理计划的批复》
- 9.1.5 管理人业务资格批件、营业执照

### 9.2 存放地点

备查文件存放于集合计划管理人和/或集合计划托管人的住所。

### 9.3 查阅方式

投资者可到集合计划管理人、集合计划托管人的住所或集合计划管理人网站 <http://www.cicc.com.cn/AssetMgmt> 查阅备查文件或致电：800-810-8802（固话用户），(010)6505-0105（手机用户）查询。

中国国际金融股份有限公司  
2016年07月21日

中金资产配置 1 号集合资产管理计划  
2016 年第二季度资产管理报告


2016 年 6 月 30 日



集合计划管理人：中国国际金融股份有限公司

集合计划托管人：中国建设银行股份有限公司

报告送出日期：2016 年 7 月 21 日



## §5 托管人报告

### 中金资产配置 1 号集合资产管理计划

#### 2016 年第二季度托管人报告

中国建设银行根据《中金资产配置 1 号集合资产管理计划合同》和《中金资产配置 1 号集合资产管理计划托管协议》，自 2016 年 2 月 18 日起托管中金资产配置 1 号集合资产管理计划（以下称“本计划”）资产。

2016 年第二季度期间，中国建设银行及时准确地执行了管理人的投资和清算指令，办理了本计划名下的资金往来。


2016 年第二季度期间，中国建设银行对管理人的投资运作行为按合同约定进行了监督，未发现存在损害委托人利益的行为。

2016 年第二季度期间，中国建设银行对报告期内资产净值的计算、费用开支方面进行了复核，未发现管理人存在损害委托人利益的行为。

中国建设银行复核了本计划资产管理报告(2016 年第二季度报告)中的有关财务数据部分，内容真实、准确和完整。

中国建设银行资产托管业务部

2016 年 7 月 20 日



## §9 备查文件目录

### 9.1 备查文件目录

- 9.1.1 《中金资产配置 1 号集合资产管理计划说明书》
- 9.1.2 《中金资产配置 1 号集合资产管理计划集合资产管理合同》
- 9.1.3 《中金资产配置 1 号集合资产管理计划托管协议》
- 9.1.4 管理人业务资格批件、营业执照
- 9.1.5 中金资产配置 1 号集合计划风险揭示书

### 9.2 存放地点

备查文件存放于集合计划管理人和/或集合计划托管人的住所。

### 9.3 查阅方式

投资者可到集合计划管理人、集合计划托管人的住所或集合计划管理人网站 <http://www.cicc.com.cn/AssetMgmt> 查阅备查文件或致电: 800-810-8802( 固话用户), (010)6505-0105 (手机用户) 查询。



中国国际金融股份有限公司

2016 年 7 月 21 日

