



贵阳银行股份有限公司

(贵阳市中华北路77号)



首次公开发行 A 股股票
招股说明书

保荐人（主承销商）



中信建投证券股份有限公司
CHINA SECURITIES CO., LTD.

住所：北京市朝阳区安立路 66 号 4 号楼

贵阳银行股份有限公司首次公开发行股票（A股）招股说明书

- （一）发行股票类型：人民币普通股（A股）
- （二）发行股数：5亿股人民币普通股（A股）。本次公开发行股票均为公开发行的新股，本行股东不公开发售其持有的股份。
- （三）每股面值：每股人民币1.00元
- （四）每股发行价格：每股人民币8.49元
- （五）发行日期：2016年8月4日
- （六）拟申请上市证券交易所：上海证券交易所
- （七）A股发行后总股本：2,298,591,900股
- （八）本次发行前股东所持股份流通限制、股东对所持股份自愿锁定的承诺：根据相关法律法规，本次发行前已发行的股份，自本行股票在上海证券交易所上市交易之日起一年内不得转让。
- 公司股东贵阳市国资公司、贵州产业投资公司、遵义市国资公司、贵州神奇投资、贵阳金阳建设投资（集团）有限公司、贵州燃气（集团）有限责任公司、新余汇禾投资管理有限公司、贵阳工业投资（集团）有限公司、中国贵州茅台酒厂（集团）有限责任公司承诺：自本行首次公开发行的股票在证券交易所上市之日起三十六个月内，不转让或者委托他人管理其持有的贵阳银行股份，也不由贵阳银行回购其持有的贵阳银行股份。
- 在本行第五次增资扩股中，中信建投资本管理有限公司认购1,000万股，中信建投资本管理有限公司承诺：自贵阳银行股票在证券交易所上市之日起十八个月内，其不转让或者委托他人管理其持有的上述股份，也不由贵阳银行回购其持有的上

述股份。

本行1,084名持股超过5万股的自然人股东承诺向公司申报所持有的本行的股份及其变动情况，其所持本行股票自上市交易之日起三年内不转让，持股锁定期满后，每年可出售股份不得超过持股总数15%，五年内不得超过持股总数的50%。

本行董事、监事、高级管理人员承诺其所持本行股票自上市交易之日起36个月内不转让或者委托他人管理，也不由本行回购该部分股份；在任职期间内每年通过集中竞价、大宗交易、协议转让等方式转让的股份不超过其所持本行股份总数的15%，5年内转让的股份总数不超过其所持本行股份总数的50%，不会在卖出后六个月内再行买入，或买入后六个月内再行卖出本行股份；在离任后6个月内，不转让所持本行股份，离任6个月后的12个月内通过证券交易所挂牌交易出售本行股票数量不超过其持有的发行人股份总数的50%。

持有本行股票的本行董事、监事、高级管理人员近亲属（含配偶、父母、子女、兄弟姐妹、祖父母、外祖父母、孙子女、外孙子女等）承诺其所持发行人股票自上市之日起36个月内不转让或者委托他人管理，也不由贵阳银行回购该部分股份；在前述锁定期期满后，其每年转让的股份不超过其所持贵阳银行股份总数的15%，5年内转让的股份总数不超过其所持贵阳银行股份总数的50%。

自本行首次公开发行A股股票申请被中国证监会受理后，通过股权转让方式受让本行股份的4名新增法人股东承诺：自其作为贵阳银行的股东登记在股东名册之日起三十六个月内，不转让或者委

托他人管理其直接或间接持有的贵阳银行的股份，也不由贵阳银行收购该部分股份。

自本行首次公开发行A股股票申请被中国证监会受理后，通过股权转让方式（包括继承、赠与）受让本行股份的且股东名册变更日期在2012年5月30日后的27名新增自然人股东承诺自其所持贵阳银行股份登记在贵阳银行股东名册之日起三十六个月内，不转让或者委托他人管理其直接或间接持有的上述贵阳银行股份，也不由贵阳银行收购该部分股份。

（九）保荐人（主承销商）： 中信建投证券股份有限公司

（十）招股说明书签署日期： 2016年8月3日

发行人声明

发行人及全体董事、监事、高级管理人员承诺招股说明书及其摘要不存在虚假记载、误导性陈述或重大遗漏，并对其真实性、准确性、完整性承担个别和连带的法律责任。

公司负责人和主管会计工作的负责人、会计机构负责人保证招股说明书及其摘要中财务会计资料真实、准确、完整。

保荐人承诺因其为发行人首次公开发行股票制作、出具的文件有虚假记载、误导性陈述或者重大遗漏，给投资者造成损失的，将先行赔偿投资者损失。

中国证监会、其他政府部门对本次发行所做的任何决定或意见，均不表明其对本行股票的价值或投资者的收益作出实质性判断或者保证。任何与之相反的声明均属虚假不实陈述。

根据《证券法》的规定，股票依法发行后，发行人经营与收益的变化，由发行人自行负责，由此变化引致的投资风险，由投资者自行负责。

投资者若对本招股说明书及其摘要存在任何疑问，应咨询自己的股票经纪人、律师、会计师或其他专业顾问。

重大事项提示

本行特别提醒投资者认真阅读本招股说明书全文，并特别注意下列重大事项提示：

一、本行于 2016 年 2 月 29 日召开的 2016 年度第一次临时股东大会审议通过了《关于贵阳银行股份有限公司首次公开发行人民币普通股（A 股）前滚存利润分配方案的议案》，若本行在 2016 年度内完成公开发行股票，则 2015 年利润分配后的滚存未分配利润及 2016 年当年产生的净利润由新老股东共享；通过了《关于延长贵阳银行股份有限公司首次公开发行人民币普通股（A 股）并上市的股东大会决议有效期的议案》，延长期限为该议案经股东大会审议通过后一年；通过了《关于延长授权董事会办理首次公开发行人民币普通股（A 股）并上市有关事宜的股东大会决议有效期的议案》，延长期限为该议案经股东大会审议通过后一年；通过了《关于贵阳银行股份有限公司首次公开发行人民币普通股（A 股）股票摊薄即期回报的影响分析及填补措施的议案》，贵阳银行对本次发行摊薄即期回报事项进行了分析，并制定了填补回报的措施，董事、高级管理人员出具了关于公司本次发行摊薄即期回报采取填补措施的承诺。

二、本次发行上市后公司股利分配政策

根据本行于 2016 年 2 月 29 日召开的 2016 年度第一次临时股东大会审议通过的《关于修改〈贵阳银行股份有限公司章程（草案）〉的议案》及于 2014 年 10 月 10 日召开的 2014 年第三次临时股东大会审议通过的《关于贵阳银行股份有限公司首次公开发行股票并上市后分红回报规划的议案》，本行在上市后的利润分配政策如下：

1. 本行利润分配政策的基本原则：

（1）本行的利润分配重视对投资者的合理投资回报，每年按当年实现归属于母公司可分配利润的规定比例向股东分配股利。

（2）本行利润分配政策应保持连续性和稳定性，同时兼顾本行的长远利益、全体股东的整体利益及本行的可持续发展。

（3）本行优先采用现金分红的利润分配方式。

2. 本行利润分配政策具体如下：

(1) 利润分配的形式：本行按照股东持有的股份比例分配利润，可以采取现金、股票或两者相结合的方式分配股利。在有条件的情况下，可以进行中期利润分配。

(2) 本行现金分红的具体条件和比例：本行资本充足率低于国家监管机关要求的最低标准的，该年度一般不得向股东分配现金股利。在确保资本充足率满足监管法规的前提下，本行每一年度实现的盈利在依法弥补亏损、提取法定公积金和一般准备后有可分配利润的，可以进行现金分红。本行每年以现金方式分配的利润应不低于当年实现的可分配利润的 10%，最近三年以现金方式累计分配的利润不少于该三年实现的年均可分配利润的 30%；每年具体现金分红比例由本行董事会根据相关法律法规、规范性文件、公司章程的规定和本行经营情况拟定，由本行股东大会审议决定。

(3) 本行发放股票股利的条件：若本行营业收入增长快速，并且董事会认为本行股票价格与本行股本规模不匹配时，可以在满足前述现金股利分配之余，提出并实施股票股利分配预案。

(4) 本行董事会应当综合考虑公司所处行业特点、发展阶段、自身经营模式、盈利水平以及是否有重大资金支出安排等因素，区分下列情形，提出差异化的现金分红政策：1) 本行发展阶段属成熟期且无重大资金支出安排的，进行利润分配时，现金分红在本次利润分配中所占比例最低应达到 80%；2) 本行发展阶段属成熟期且有重大资金支出安排的，进行利润分配时，现金分红在本次利润分配中所占比例最低应达到 40%；3) 本行发展阶段属成长期且有重大资金支出安排的，进行利润分配时，现金分红在本次利润分配中所占比例最低应达到 20%；本行发展阶段不易区分但有重大资金支出安排的，可以按照前项规定处理。

3. 本行利润分配的审议程序：

(1) 本行董事会在制定利润分配方案时应当认真研究和论证现金分红的时机、条件和最低比例、调整的条件及其决策程序要求等事宜，独立董事应当发表明确意见。独立董事可以征集中小股东的意见，提出分红提案，并直接提交董事会审议。本行股东大会审议利润分配方案前，应当通过多种渠道主动与股东特别是中小股东进行沟通和交流，充分听取中小股东的意见和诉求，并及时答复中小股东关心的问题。本行监事会应对董事会制定公司利润分配方案的情况及决策程

序进行监督。本行董事会审议利润分配方案时，须经全体董事过半数表决通过；股东大会审议利润分配方案时，须经出席股东大会的股东所持表决权的二分之一以上通过。

(2) 如本行符合现金分红条件但不提出现金分红方案，或本行拟现金方式分配的利润低于当年实现的可分配利润的 10%，或最近三年以现金方式累计分配的利润少于该三年实现的年均可分配利润的 30%，董事会应就不进行现金分红的具体原因、公司留存收益的确切用途及预计投资收益等事项进行专项说明，经独立董事发表意见后提交股东大会审议，并在公司指定媒体上予以披露，公司应为股东提供网络投票方式进行表决。

4. 未进行现金利润分配原因说明：本行应在年度报告中披露该年度的利润分配预案，该报告期内盈利但本行董事会未做出现金利润分配预案的，应当在定期报告中披露原因，并详细说明未分红的原因、未用于分红的资金留存本行的用途，独立董事应当对此发表独立意见。

5. 利润分配政策的调整：如遇到战争、自然灾害等不可抗力或者本行外部经营环境变化并对公司生产经营造成重大影响，或自身经营状况发生较大变化时，本行可对利润分配政策进行调整。本行调整利润分配政策应由董事会做出专题论述，详细论证调整理由，形成书面论证报告并经独立董事审议后提交股东大会，经出席股东大会的股东所持表决权的三分之二以上通过，公司应为股东提供网络投票方式进行表决。股东大会审议利润分配政策变更事项时，应充分考虑中小股东的意见。

6. 本行股东存在违规占用本行资金情形的，本行应当扣减该股东所分配的现金红利，以偿还其占用的资金。

7. 本行应当在年度报告中详细披露现金分红政策的制定及执行情况，并说明是否符合本行章程的规定或者股东大会决议的要求，分红标准和比例是否明确和清晰，相关的决策程序和机制是否完备，独立董事是否履职尽责并发挥了应有的作用，中小股东是否有充分表达意见和诉求的机会，中小股东的合法权益是否得到了充分保护等。对现金分红政策进行调整或变更的，还应对调整或变更的条件及程序是否合规和透明等进行详细说明。

三、发行前股东所持股份的流通限制和自愿锁定股份的承诺

根据相关法律法规，本次发行前已发行的股份，自本行股票在上海证券交易所上市交易之日起一年内不得转让。

公司股东贵阳市国资公司、贵州产业投资公司、遵义市国资公司、贵州神奇投资、贵阳金阳建设投资（集团）有限公司、贵州燃气（集团）有限责任公司、新余汇禾投资管理有限公司、贵阳市工业投资（集团）有限公司、中国贵州茅台酒厂（集团）有限责任公司承诺：自本行首次公开发行的股票在证券交易所上市之日起三十六个月内，不转让或者委托他人管理其持有的贵阳银行股份，也不由贵阳银行回购其持有的贵阳银行股份。

在本行第五次增资扩股中，中信建投资本管理有限公司认购 1,000 万股，中信建投资本管理有限公司承诺：自贵阳银行股票在证券交易所上市之日起十八个月内，其不转让或者委托他人管理其持有的上述股份，也不由贵阳银行回购其持有的上述股份。

本行持股超过 5 万股的 1,084 名自然人股东承诺向公司申报所持有的本行的股份及其变动情况，其所持本行股票自上市交易之日起三年内不转让，持股锁定期满后，每年可出售股份不得超过持股总数 15%，五年内不得超过持股总数的 50%。

本行董事、监事、高级管理人员承诺其所持本行股票自上市交易之日起 36 个月内不转让或者委托他人管理，也不由本行回购该部分股份；在前述锁定期期满后，持有本行股份的董事、监事、高级管理人员还将依法及时向本行申报所持有的本行股份及其变动情况，在任职期间内每年通过集中竞价、大宗交易、协议转让等方式转让的股份不超过其所持本行股份总数的 15%，5 年内转让的股份总数不超过其所持本行股份总数的 50%，不会在卖出后六个月内再行买入，或买入后六个月内再行卖出本行股份；在离任后 6 个月内，不转让所持本行股份，离任 6 个月后的 12 个月内通过证券交易所挂牌交易出售本行股票数量不超过其持有的发行人股份总数的 50%。

持有本行股票的本行董事、监事、高级管理人员近亲属（含配偶、父母、子女、兄弟姐妹、祖父母、外祖父母、孙子女、外孙子女等）承诺其所持发行人股票自上市之日起 36 个月内不转让或者委托他人管理，也不由贵阳银行回购该部分股份；在前述锁定期期满后，其每年转让的股份不超过其所持贵阳银行股份总

数的 15%，5 年内转让的股份总数不超过其所持贵阳银行股份总数的 50%。

本行持股 5% 以上的股东、持有发行人股份的董事、监事和高级管理人员所持发行人股票在锁定期满后 2 年内减持的，减持价格不低于发行价；本行上市后 6 个月内如本行股票连续 20 个交易日的收盘价均低于发行价，或者上市后 6 个月期末收盘价低于发行价，本行持股 5% 以上的股东、持有发行人股份的董事、监事和高级管理人员持有发行人股票的锁定期自动延长 6 个月。上述发行价指本行首次公开发行股票的发行价格，如果本行上市后因派发现金红利、送股、转增股本、增发新股等原因进行除权、除息的，则按照证券交易所的有关规定作除权除息处理。上述承诺不因承诺人职务变更、离职而终止。

自本行首次公开发行 A 股股票申请被中国证监会受理后，通过股权转让方式受让本行股份的 4 名新增法人股东（贵州南音幕墙装饰工程有限公司、劲霸投资控股有限公司、贵州金华融泰商贸有限公司、四季青服装集团有限公司）承诺：自其作为贵阳银行的股东登记在股东名册之日起三十六个月内，不转让或者委托他人管理其直接或间接持有的贵阳银行的股份，也不由贵阳银行收购该部分股份。

自本行首次公开发行 A 股股票申请被中国证监会受理后，通过股权转让方式（包括继承、赠与）受让本行股份的且股东名册变更日期在 2012 年 5 月 30 日后的 27 名新增自然人股东（王志玄、江萍、江玲、刘玉华、兰序江、韦权芸、刘运宇、卢跃武、罗常礼、罗常智、罗常敏、陈婷婷、杨海莲、罗和平、吴英、张皓月、杨春娥、刘顺平、周汝珍、王正纲、代红、陈添贵、颜家智、李建国、张旭、齐淑芳、邓莹）承诺自其所持贵阳银行股份登记在贵阳银行股东名册之日起三十六个月内，不转让或者委托他人管理其直接或间接持有的上述贵阳银行股份，也不由贵阳银行收购该部分股份。

根据《境内证券市场转持部分国有股充实全国社会保障基金实施办法》（财企[2009]94 号）的有关规定，对于贵阳市国资公司等 50 家国有股东转由全国社会保障基金理事会持有的本行国有股，社保基金会将承继上述公司的禁售期义务。

四、发行人、持股 5% 以上股东及董事、高级管理人员关于稳定股价的承诺

1、持股 5% 以上股东，是指直接或间接合计持有公司 5% 以上股份的股东，

包括贵阳市国资公司、贵州产业投资公司、遵义市国资公司。公司上市后三年内，如公司股票连续 20 个交易日的收盘价均低于公司最近一期经审计的每股净资产，则触发公司持股 5%以上股东增持公司股票的义务。公司持股 5%以上股东应在触发增持义务之日起 10 个交易日内就增持公司股份的具体计划书面通知公司，包括但不限于拟增持的数量范围、价格区间、完成期限等信息，并由公司进行公告。持股 5%以上股东应通过证券交易所以大宗交易方式、集中竞价方式及/或其他合法方式增持公司股份，增持公司股份数量不低于触发增持义务的交易日公司流通股份总数的 1%，但不超过触发增持义务的交易日公司流通股份总数的 2%。在实施上述增持计划过程中，如公司股票连续 20 个交易日的收盘价均高于公司最近一期经审计的每股净资产，则持股 5%以上股东可中止实施股份增持计划。中止实施股份增持计划后，自上述增持义务触发之日起 12 个月内，如再次出现公司股票连续 20 个交易日的收盘价均低于公司最近一期经审计的每股净资产的情况，则持股 5%以上股东应继续实施上述股份增持计划。持股 5%以上股东在增持计划完成后的六个月内将不出售所增持的股份，增持后公司的股权分布应当符合上市条件，增持行为应符合《公司法》、《证券法》及其他相关法律、行政法规的规定以及证券交易所相关业务规则、备忘录的要求。

2、公司上市后三年内，如公司股票连续 20 个交易日的收盘价均低于公司最近一期经审计的每股净资产，则触发公司董事、高级管理人员增持公司股份的义务。公司董事、高级管理人员应在触发增持义务后 10 个交易日内就增持公司股份的具体计划书面通知公司，包括但不限于拟增持的数量范围、价格区间、完成期限等信息，并由公司进行公告。公司董事、高级管理人员用于增持公司股份的货币资金不少于该等董事、高级管理人员上一年度自公司领取薪酬的 50%。在实施上述增持计划过程中，如公司股票连续 20 个交易日的收盘价均高于公司最近一期经审计的每股净资产，则董事、高级管理人员可中止实施股份增持计划。中止实施股份增持计划后，自上述增持义务触发之日起 12 个月内，如再次出现公司股票连续 20 个交易日的收盘价均低于公司最近一期经审计的每股净资产的情况，则董事、高级管理人员应继续实施上述股份增持计划。董事、高级管理人员在增持计划完成后的六个月内将不出售所增持的股份，增持后公司的股权分布应当符合上市条件，增持行为应符合《公司法》、《证券法》及其他相关法律、行政

法规的规定以及证券交易所相关业务规则、备忘录的要求。

3、如公司持股 5% 以上的股东未能在触发增持义务之日起 10 个交易日内提出具体增持计划，或未按披露的增持计划实施，则触发公司股份回购义务。公司董事会应在触发公司股份回购义务之日起 10 个交易日内制定并公告股份回购预案，股份回购预案包括但不限于回购股份数量、回购价格区间、回购资金来源、回购对公司股价及公司经营的影响等内容。公司董事会对股份回购做出决议，须经全体董事二分之一以上表决通过，公司董事承诺就该等回购事宜在董事会中投赞成票。公司股东大会对股份回购做出决议，须经出席会议的股东所持表决权的三分之二以上通过，公司持股 5% 以上股东承诺就该等回购事宜在股东大会中投赞成票。公司应在股份回购预案经董事会和股东大会审议通过，并履行相关法律法规、中国证监会及中国银监会相关规定及其他对公司有约束力的规范性文件所规定的相关程序并取得所需的相关批准后，实施股份回购的相关决议。公司应通过证券交易所集中竞价方式、要约方式及/或其他合法方式回购公司股份。公司用于回购股份的资金总额不低于公司上一年度归属于公司股东净利润的 10%，不超过公司首次公开发行股票募集资金净额。在实施上述回购计划过程中，如公司股票连续 20 个交易日的收盘价均高于公司最近一期经审计的每股净资产，则公司可中止实施股份回购计划。公司中止实施股份回购计划后，自上述股份回购义务触发之日起 12 个月内，如再次出现公司股票连续 20 个交易日的收盘价均低于公司最近一期经审计的每股净资产的情况，则公司应继续实施上述股份回购计划。

公司最近一期审计基准日后，因利润分配、资本公积金转增股本、增发、配股等情况导致公司净资产或股份总数出现变化的，每股净资产相应进行调整。

新聘任的公司董事、高级管理人员应履行上述董事、高级管理人员义务并按同等标准履行公司首次公开发行股票时董事、高级管理人员已作出的其他承诺义务。对于公司拟聘任的董事、高级管理人员，应在获得提名前书面同意履行前述承诺和义务。

五、发行人、持股 5% 以上股东及董事、监事、高级管理人员关于信息披露无违规的承诺

1、发行人承诺：

公司首次公开发行股票并上市的招股说明书不存在虚假记载、误导性陈述或重大遗漏，并对其真实性、准确性和完整性承担个别和连带的法律责任。

公司招股说明书如有虚假记载、误导性陈述或者重大遗漏，对判断公司是否符合法律规定的发行条件构成重大、实质影响的，公司将在中国证监会或人民法院等有权部门做出发行人存在上述事实的最终认定或生效判决后 5 个交易日内召开董事会，并将按照董事会、股东大会审议通过的股份回购具体方案回购本公司首次公开发行的全部新股，回购价格不低于本公司股票发行价加算股票发行后至回购时相关期间银行同期存款利息。如本公司上市后有利利润分配或送配股份等除权、除息行为，上述发行价为除权除息后的价格。

公司招股说明书如有虚假记载、误导性陈述或者重大遗漏，致使投资者在证券交易中遭受损失的，公司将根据中国证监会或人民法院等有权部门的最终处理决定或生效判决，依法及时足额赔偿投资者损失。

2、持股 5%以上的股东贵阳市国资公司、贵州产业投资公司、遵义市国资公司承诺：

公司招股说明书如有虚假记载、误导性陈述或者重大遗漏，对判断公司是否符合法律规定的发行条件构成重大、实质影响的，其将在中国证监会或人民法院等有权部门做出公司存在上述事实的最终认定或生效判决后，将依法购回已转让的原限售股份，购回价格不低于公司股票发行价加算股票发行后至回购时相关期间银行同期存款利息，并根据相关法律法规规定的程序实施。如公司上市后有利利润分配或送配股份等除权、除息行为，上述发行价为除权除息后的价格。

公司招股说明书如有虚假记载、误导性陈述或者重大遗漏，致使投资者在证券交易中遭受损失的，其将根据中国证监会或人民法院等有权部门的最终处理决定或生效判决，依法及时足额赔偿投资者损失。

公司招股说明书如有虚假记载、误导性陈述或者重大遗漏，对判断公司是否符合法律规定的发行条件构成重大、实质影响的，并已由中国证监会或人民法院等有权部门做出发行人存在上述事实的最终认定或生效判决的，其承诺将督促公司履行股份回购事宜的决策程序，并在公司召开股东大会对回购股份做出决议时，承诺就该等回购事宜在股东大会中投赞成票。

3、公司全体董事、监事、高级管理人员承诺：

公司招股说明书如有虚假记载、误导性陈述或者重大遗漏，致使投资者在证券交易中遭受损失的，并已由中国证监会或人民法院等有权部门做出公司存在上述事实的最终认定或生效判决的，其将依法赔偿投资者损失。

公司招股说明书如有虚假记载、误导性陈述或者重大遗漏，对判断公司是否符合法律规定的发行条件构成重大、实质影响的或致使投资者在证券交易中遭受损失的，并已由中国证监会或人民法院等有权部门作出发行人存在上述事实的最终认定或生效判决的，发行人在召开相关董事会对回购股份做出决议时，公司董事承诺就该等回购股份的相关决议投赞成票。

六、中介机构关于申报材料的承诺

1、保荐机构中信建投证券股份有限公司承诺：

中信建投证券已按照《公司法》、《证券法》、《首次公开发行股票并上市管理办法》、《证券发行上市保荐业务管理办法》等的规定，秉持独立、客观、公正的原则，诚实守信、勤勉尽责地对发行人进行了全面尽职调查，确认其符合首次公开发行股票并上市的法定条件。本次发行并上市过程中，中信建投证券所出具的申请文件中不存在虚假记载、误导性陈述或重大遗漏，并承诺对该等文件的真实性、准确性和完整性承担个别和连带的法律责任。如因中信建投证券未勤勉尽责而导致上述文件对本次发行的重大事件作出违背事实真相的虚假记载、误导性陈述，或者在披露信息时发生重大遗漏、不正当披露，致使投资者在证券交易中遭受实际损失的，中信建投证券承诺将与发行人及其他相关过错方积极、主动地就该等实际损失向投资者依法承担个别的或连带的赔偿责任，确保投资者的合法权益得到有效保护。

中信建投证券根据《中国证监会完善新股发行制度重启新股发行》公告的精神，以及《公开发行证券的公司信息披露内容与格式准则第1号-招股说明书》（2015年修订）的要求，补充承诺：“因中信建投证券为发行人首次公开发行股票制作、出具的文件有虚假记载、误导性陈述或者重大遗漏，给投资者造成损失的，中信建投证券将先行赔偿投资者损失。”

2、发行人律师金杜律师事务所承诺：

金杜律师事务所郑重承诺：如因金杜律师事务所为发行人首次公开发行股票制作、出具的文件有虚假记载、误导性陈述或者重大遗漏，给投资者造成损失的，

经司法机关生效判决认定后，金杜律师事务所将依法赔偿投资者因本所制作、出具的文件所载内容有虚假记载、误导性陈述或者重大遗漏而遭受的损失。

有权获得赔偿的投资者资格、损失计算标准、赔偿主体之间的责任划分和免责事由等，按照《证券法》、《最高人民法院关于审理证券市场因虚假陈述引发的民事赔偿案件的若干规定》（法释[2003]2号）等相关法律法规的规定执行，如相关法律法规相应修订，则按届时有效的法律法规执行。

金杜律师事务所将严格履行生效司法文书确定的赔偿责任，并接受社会监督，确保投资者合法权益得到有效保护。

3、审计机构和验资机构天健会计师事务所（特殊普通合伙）承诺：

因天健会计师事务所为发行人首次公开发行股票制作、出具的文件有虚假记载、误导性陈述或者重大遗漏，给投资者造成损失的，将依法赔偿投资者损失。天健会计师事务所能证明无执业过错的除外。

4、评估机构北京天健兴业资产评估有限公司承诺：

因北京天健兴业资产评估有限公司为发行人首次公开发行股票制作、出具的文件有虚假记载、误导性陈述或者重大遗漏，给投资者造成损失的，北京天健兴业资产评估有限公司将依法赔偿投资者损失。

七、持股 5% 以上股东关于减持股份的承诺

贵阳市国资公司、贵州产业投资公司、遵义市国资公司作为发行人持股 5% 以上股东，其未来持续看好公司以及所处行业的发展前景，愿意长期持有公司股票；其认为上市即公开发行股份的行为是公司融资的一种重要手段，而非短期套利的投机行为。因此，其将会在较长一定时期较稳定持有公司的股份。

如其计划在股份锁定期满后 2 年内减持其持有的部分公司股份的，其承诺所持股份的减持计划如下：（1）减持满足的条件。自公司首次公开发行股票并上市之日起至就减持股份发布提示性公告之日，其能够及时有效地履行首次公开发行股票时公开承诺的各项义务；且在发布减持股份提示性公告前连续 20 个交易日的发行人股票交易均价高于发行价，其中，前 20 个交易日发行人股票交易均价计算公式为：减持提示性公告日前 20 个交易日发行人股票交易均价 = 减持提示性公告日前 20 个交易日发行人股票交易总额 / 减持提示性公告日前 20 个交易日发行人股票交易总量。如果发行人上市后因派发现金红利、送股、转增股本、增

发新股等原因进行除权、除息的，发行价格按照证券交易所的有关规定作除权除息处理。（2）减持数量。其在所持股份锁定期满后的两年内，每年减持股份总数不超过上一年末所持公司股份总数的 25%。若减持当年公司出现公积金或未分配利润转增股本的情形，则上一年度末总股本计算基数要相应进行调整。可供减持数量不可累积计算，当年度未减持的数量不可累积至下一年。（3）减持方式。其将在公告的减持期限内以证券监管机构、自律机构及证券交易所等有权部门允许的如大宗交易、集合竞价、协议转让等合规方式进行减持。（4）减持价格。其在股份锁定期满后 2 年内减持的，减持价格不低于公司首次公开发行股票的股票发行价。如果公司上市后因派发现金红利、送股、转增股本、增发新股等原因进行除权、除息的，发行价格按照证券交易所的有关规定作除权除息处理。（5）信息披露义务。持股锁定期满后，其如确定依法减持公司股份的，应提前三个交易日通过公司发布减持提示性公告，并在公告中明确减持的数量或区间、减持的执行期限等信息。

八、本次发行摊薄即期回报填补措施和相关承诺

本次发行完成后，公司总股本规模扩大，净资产规模将提高，募集资金使用的效益实现需要一定时间，因此预计公司的即期回报可能被摊薄，2016 年公司每股收益存在下降的风险。特此提醒投资者理性投资，并注意投资风险。

（一）公司关于填补回报的措施

考虑到本次发行对普通股股东即期回报摊薄的影响，为贯彻落实《国务院办公厅关于进一步加强资本市场中小投资者合法权益保护工作的意见》，保护普通股股东的利益，填补本次发行可能导致的即期回报减少，公司承诺将采取多项措施保证募集资金有效使用，有效防范即期回报被摊薄的风险，并提高未来的回报能力。具体措施如下：

1、加强资本管理，提高资本利用效率

为适应经营规模的扩大和风险资产的增长，为股东创造更大价值，本行秉承风险收益最大化和资本配置最优化理念，统筹兼顾监管要求、经营发展要求，在确保实现可持续发展的同时，提高资本利用效率，本行建立并正在完善与经营规模、风险控制相匹配的资本补充机制，按照内部积累和外部融资并用，债权性融资和股权性融资有机结合的原则，充分考虑各种资本补充渠道的特点，及时择机

选择合适方式，有计划、前瞻性地实施资本补充方案。同时，引入经济资本管理指标体系，逐步完善资本风险管理，改进资本风险计量手段，建立健全资本压力测试机制，不断完善压力情景模拟与测试手段，积极发挥资本管理的风险抵补与资源配置功能。

2、推进全面风险管理，提高内部控制能力

本行遵循稳健性、系统性、分散与集中相统一的原则，推行全面风险管理战略，按照总体规划与统筹安排、牵头负责与分工协作、从简单到复杂、先急后缓、分步实施与稳步推进、符合办法与注重实效的指导方针推进巴塞尔新资本协议的实施，完善全面风险管理体系，丰富风险管理手段，实现风险调整后收益的最大化，形成风险防控和效益提升两方面协调发展的风险管理战略规划总体目标。同时，本行将继续优化以完善的银行治理结构和先进的内部控制文化为基础，以健全的内部控制制度和严密的控制措施为核心，以各营业机构的自律检查、各业务条线的检查督导和稽核监督评价体系为手段，以计算机信息系统和通畅的沟通交流渠道为依托的内部控制体系。在内部控制环境、风险识别与控制、主要业务控制措施、信息沟通与反馈、监督与纠正机制等方面，不断强化内部控制措施，健全内部控制机制。着力构建分工合理、职责明确、报告关系清晰的组织结构，使经营管理行为不断规范，经营风险得到有效控制。

3、择机向多元化、综合化经营方向发展

利率市场化步伐加快导致商业银行面临更大经营压力，而国内资本市场的不断发展在给商业银行的传统业务带来一定冲击和挑战的同时也为商业银行发展开辟了新的空间，银行和非银行机构的合作不断加强，多元化、综合化经营已成为一种发展趋势。在利率市场化趋势以及本行跨区域经营的背景下，多元化、综合化经营有利于本行实现长期持续发展。

基于本行目前的规模、能力和战略发展重点，在实现综合化经营方面采取两步走：第一步，积极开展业务层面合作，构建多元化业务联盟，为本行各种业务的开展提供平台；第二步，探索设立金融租赁公司、消费金融公司，参股或并购基金、信托、保险公司等。

4、依托地方经济发展，夯实业务基础

依托地方经济发展，结合自身经营特点，本行将坚持以市场为导向、以客户

为中心、以产品为重点、以服务为支撑、以效益为目标。结合本行的发展战略，以中小企业金融为主体，专注于社区金融、专注于互联网金融、专注于科技金融，充分利用资源优势继续巩固并特色化发展公司金融业务，进一步提高个人金融业务的市场份额和竞争力，同时加大对金融市场业务的关注及投入力度，极大地提升其对贵阳银行利润的贡献度；根据监管条件的变化情况，择机向多元化、综合化经营方向发展。

5、保持稳定的普通股股东回报政策

公司一直非常重视对股东的合理投资回报，同时兼顾公司的可持续发展，制定了持续、稳定、科学的分红政策。在《公司章程》中进一步明确了利润分配政策尤其是现金分红政策，并制订了《关于贵阳银行股份有限公司首次公开发行股票并上市后分红回报规划的议案》。公司将继续保持利润分配政策的连续性和稳定性，坚持为股东创造长期价值。

公司制定填补回报措施不等于对公司未来利润做出保证，投资者不应据此进行投资决策，投资者据此进行投资决策造成损失的，公司不承担赔偿责任。

(二) 公司董事、高级管理人员对公司本次发行摊薄即期回报采取填补措施的承诺

公司董事、高级管理人员根据中国证监会相关规定，作出如下承诺：

“（一）本人承诺不无偿或以不公平条件向其他单位或者个人输送利益，也不采用其他方式损害公司利益。

（二）本人承诺对本人的职务消费行为进行约束。

（三）本人承诺不动用公司资产从事与履行职责无关的投资、消费活动。

（四）本人承诺由董事会或薪酬委员会制定的薪酬制度与公司填补回报措施的执行情况相挂钩。

（五）本人承诺如公司拟实施股权激励，拟公布的公司股权激励的行权条件与公司填补回报措施的执行情况相挂钩。”

九、除上述重大事项提示外，请投资者仔细阅读本招股说明书中“风险因素”等有关章节，并特别关注下列风险因素：

1. 贷款质量的下降将对本行的经营业绩产生不利影响，而贷款质量的变化在很大程度上取决于本行风险管理的水平。长期以来，本行奉行稳健的风险管理

战略，不断提高风险管理水平。截至 2015 年 12 月 31 日、2014 年 12 月 31 日和 2013 年 12 月 31 日，本行不良贷款余额分别为 12.34 亿元、5.71 亿元和 3.39 亿元，不良贷款率分别为 1.48%、0.81%和 0.59%。

2. 本行主要在贵阳地区开展经营，大部分客户的业务集中在贵阳。截至 2015 年 12 月 31 日，本行 69.31%的贷款来源于位于贵阳的各分支机构。报告期内本行绝大多数的贷款、存款、收入和利润将来源于贵阳地区。本行不能控制或影响贵阳及贵州地区经济政策的变化趋势，如果未来国家经济政策发生变化或由于其他原因造成贵阳及贵州地区经济大幅下滑，导致本行客户经营和信用状况发生恶化，将可能对本行的资产质量、财务状况和经营业绩造成重大不利影响。

3. 截至本招股说明书签署日，本行拥有共计 318 处建筑面积总计为 225,556.494 平方米的物业。本行已取得 191 处、建筑面积合计 82,256.64 平方米的房屋所有权证书，该等房产占本行全部自有房产总面积的 36.47%；上述房产中，106 处合计建筑面积 72,257.70 平方米（占发行人自有房产总面积的 32.04%）的房产建设在出让土地上，发行人已全部取得该等房屋占用的 79 宗土地的国有土地使用权证。本行占有和使用的未取得房屋所有权证的自有房产共计 127 处，建筑面积合计 143,299.85 平方米，占本行全部自有房产的 63.53%；上述房产中，已签署商品房买卖合同，正处于产权办理程序中的房产共计 117 处，建筑面积合计 140,045.2 平方米，占发行人自有房产总面积的 62.09%。本行正在申请相关权属证书，同时采取措施改正在物业方面的某些瑕疵。对于这部分自有物业，其所有权或使用权的取得方式、未办理产权手续的具体原因、本行采取的应对措施请参见本招股说明书“第六节 本行的业务一七、主要固定资产及土地使用权一（一）本行拥有的房屋及建筑物”。本行无法保证由于未能取得相关权属证书不会对本行的所有权产生影响。如果本行因物业问题被迫重新确定经营场所，将可能使本行为此发生额外的费用。

此外，截至本招股说明书签署日，本行在国内租赁了共计 198 处物业，主要用于本行分支机构的经营。某些房屋的出租方未取得或未向本行提供相关房产证或房地产证，或房产的所有权人同意出租方转租该房产的文件，第三方可能因此提出异议并影响到租赁的有效性。此外，本行无法保证在现有房屋的租期届满后，本行还能够以可接受的条件继续租用这些房屋。如果第三方提出异议导致租赁终

止,或到期后出租方不再向本行出租该房屋,本行受到影响的分支机构需要迁址。如果本行不能以可接受的条件重新找到合适的替代场所,本行的业务、财务状况和经营业绩可能会受到不利影响。对于上述租赁房屋的具体情况请参见本招股说明书“第六节 本行的业务—七、主要固定资产及土地使用权—(二)租赁房屋”。

4、利率市场化可能对发行人未来经营业绩造成不利影响。本行的经营业绩在很大程度上取决于净利息收入。2015 年度、2014 年度和 2013 年度,本行的净利息收入分别占营业收入的 88.59%、90.83%和 105.34%。

自 2015 年 10 月 24 日起,中国人民银行决定对商业银行和农村合作金融机构等不再设置存款利率浮动上限,标志着我国存贷款利率管制全部基本放开。未来我国银行业的竞争将会由于商业银行寻求给客户提供更具吸引力的利率而变得更加激烈。未来,发行人可能面临存贷款利差缩窄、净利息收入下降的不利局面。此外,面对利率市场化,发行人存款或贷款利率定价能力和定价经验存在一定不足,市场提供的风险管理手段相对有限,利率市场化因此可能对本行的财务状况和经营业绩造成不利影响。

5、计提贷款减值准备不足以覆盖未来贷款损失的风险。本行严格按照会计准则要求计提贷款减值准备,截至 2015 年末本行贷款拨备率达到 3.56%、不良贷款拨备覆盖率达到 239.98%,贷款减值准备计提充足。未来本行贷款质量受整体经济发展情况、宏观经济政策和金融市场发展等因素影响;此外如果本行的信贷风险管理政策、流程和体系未能有效运作,均可能对本行贷款质量产生不利影响,由此导致存在计提贷款减值准备不足以覆盖未来贷款损失的风险。

6、未来较高的净利差不能持续的风险。2013 年、2014 年和 2015 年,发行人净利差分别为 3.48%、3.93%和 3.45%,保持稳定。未来利率市场化导致银行业竞争加剧;宏观经济、金融市场变化导致本行贷款质量下滑;本行发展战略发生重大变化或高级管理人员未能制定有效的业务拓展策略等事项,均可能使得未来本行净利差出现下降,从而对发行人经营业绩产生不利影响。

十、财务报告审计截止日后主要财务信息及经营情况

公司已在招股说明书“第十三节 管理层讨论与分析”之“七 财务报告审计截止日后主要经营状况”部分披露财务报告审计截止日(2015年12月31日)后的主要财务信息及经营状况,2016年第一季度和2015年第一季度财务报告数据未

经审计但已经天健会计师事务所审阅。

2016年1-3月，本行经营状况良好，各项业务稳定发展，经营模式未发生重大变化，营业收入和净利润等财务数据保持增长，各项主要监管指标持续优良。

2016年1-3月，本行存款、贷款余额稳定增长，增速分别略高于总资产、总负债增速。截至2016年3月末，本行总资产2,483.58亿元，较2015年末增长101.61亿元，增幅为4.27%；贷款余额877.17亿元，较2015年末增长45.43亿元，增幅5.46%。截至2016年3月末，本行负债总计2,334.10亿元，较2015年末增长93.48亿元，增幅为4.17%；其中，存款总额1,926.55亿元，较2015年末增长116.68亿元，增幅6.45%。

2016年1-3月，本行利息收入稳定增长；得益于本行大力发展中间业务，手续费及佣金净收入快速增长。2015年1-3月，本行实现营业收入21.92亿元，较上年同期增长4.94亿元，同比增长29.08%；实现利息净收入18.15亿元，较上年同期增长2.87亿元，同比增长18.79%；实现手续费及佣金净收入2.73亿元，较上年同期增长1.61亿元，同比增长144.41%。

2016年1-3月，本行实现归属于母公司股东的净利润8.09亿元，较上年同期增长19.86%。2016年1-3月，本行资产利润率为0.33%，加权平均净资产收益率5.63%，保持了较强的盈利能力。

本行董事会、监事会及其董事、监事、高级管理人员已出具专项声明，保证本行2016年第一季度财务报告所载资料不存在虚假记载、误导性陈述或重大遗漏，并对其内容的真实性、准确性及完整性承担个别及连带责任。本行董事长、主管会计工作负责人及会计机构负责人已出具专项声明，保证本行2016年第一季度财务报告的真实、准确、完整。

财务报告审计截止日后，公司经营情况稳定，主要生产（商业银行金融服务）、销售规模及销售价格（存贷款利率），主要客户及供应商的构成，经营模式、税收政策以及其他可能影响投资者判断的重大事项等方面与上年同期相比未发生重大变化。预计贵阳银行2016年1-6月实现营业收入39.84亿元-43.47亿元，同比增长10%-20%；净利润15.06亿元-17.32亿元，同比增长0%-15%；归属于母公司所有者的净利润15.08亿元-17.34亿元，同比增长0%-15%；扣除非经常性损益后归属于母公司所有者的净利润15.07亿元-17.33亿元，同比增长0%-15%。

目 录

重大事项提示	6
目 录	22
第一节 释 义	26
第二节 概 览	30
一、发行人基本情况.....	30
二、发行人主要股东情况.....	32
三、发行人主要财务数据.....	36
四、本次发行基本情况.....	38
五、募集资金运用.....	39
第三节 本次发行概况.....	40
一、本次发行的基本情况.....	40
二、有关本次发行的重要时间安排.....	41
三、本次发行的有关当事人.....	41
第四节 风险因素	44
第五节 发行人基本情况.....	61
一、本行基本情况.....	61
二、本行历史沿革.....	62
三、本行股本演变情况.....	67
四、有关股本和股东的情况.....	99
五、股份质押或有其他争议情况说明.....	118
六、发行人不良资产处置情况.....	120
七、历次资产评估、验资及审计情况.....	129
八、组织结构.....	134
九、本行员工及社会保障情况.....	160
十、本行主要股东作出的重要承诺及其履行情况.....	167
十一、发行人、持股 5% 以上股东以及公司董事、监事、高级管理人员承诺的约束措施	174

第六节 本行的业务	179
一、国内银行业状况.....	179
二、国内银行业的监管.....	188
三、本行的竞争优势.....	203
四、业务和经营.....	218
五、主要贷款客户.....	254
六、资本管理.....	254
七、主要固定资产及土地使用权.....	257
八、主要无形资产.....	261
九、本行经营范围及特许经营情况.....	264
十、信息技术.....	265
第七节 风险管理	272
一、概述.....	272
二、风险管理体系.....	276
三、信用风险.....	284
四、市场风险管理.....	300
五、操作风险管理.....	304
六、合规风险管理.....	305
第八节 内部控制	309
一、本行对内部控制制度的说明.....	309
二、会计师对本行内部控制制度的评价.....	329
第九节 同业竞争和关联交易	330
一、独立性经营情况.....	330
二、同业竞争.....	332
三、关联方与关联交易.....	332
第十节 董事、监事、高级管理人员	357
一、董事、监事和高级管理人员简介.....	357
二、特定协议安排.....	369
三、董事、监事和高级管理人员在本行以外的其他单位担任董事或高级管理人员情况.....	371
四、董事、监事和高级管理人员及其近亲属的持股情况.....	371

五、董事、监事和高级管理人员近三年的变动情况	374
六、其他情况	378
第十一节 公司治理结构	357
一、概述	379
二、股东大会、董事会、监事会依法运作情况	379
三、本行接受监管与检查的情况	388
四、对高级管理人员的考核和约束机制	397
五、本行大股东占用本行资金及本行对主要股东的担保情况	397
六、管理层对本行内部控制的说明以及会计师对本行内部控制的鉴证报告	397
第十二节 财务会计信息	379
一、简要财务报表	398
二、财务报表的编制基础	410
三、重要会计政策和会计估计	411
四、分部报告	426
五、本行资产	431
六、负债项目	441
七、所有者权益项目	445
八、关联交易	450
九、重大承诺及或有事项	450
十、资产负债表日后事项的非调整事项	452
十一、结构化主体	452
十二、非经常性损益	453
第十三节 管理层讨论和分析	398
一、资产负债重要项目分析	455
二、利润表重要项目分析	529
三、现金流量分析	547
四、对其他事项的分析	548
五、主要监管指标和财务指标及分析	553
六、本次发行摊薄即期回报填补措施和相关承诺	562
第十四节 业务发展目标	570

一、本行的发展目标.....	570
二、本行的发展战略.....	570
三、拟定上述计划所依据的假设条件及实现上述计划拟采用的方式、方法或途径.....	584
四、上述业务发展计划与现有业务的关系.....	584
第十五节 募集资金使用.....	585
一、本次募集资金总量及其依据.....	585
二、本次募集资金运用.....	585
三、本次募集资金运用涉及相关法规的核查.....	585
四、募集资金专项存储制度的建立及执行情况.....	585
五、本次募集资金运用对发行人同业竞争的影响.....	587
六、本次募集资金运用对发行人独立性的影响.....	588
七、本次募集资金运用对主要财务状况、经营成果及资本充足率的影响.....	589
第十六节 股利分配政策.....	590
一、股利分配政策.....	590
二、本行近三年实际股利分配情况.....	593
三、滚存未分配利润分配方案.....	594
第十七节 其他重要事项.....	595
一、信息披露制度及计划.....	595
二、信息披露与投资者服务.....	596
三、重大合同.....	596
四、诉讼与仲裁事项.....	599
五、其他事项.....	608
第十八节 董事、监事、高级管理人员及有关中介机构声明.....	611
第十九节 备查文件.....	619
一、备查文件内容.....	622
二、备查文件查阅时间及查阅地点.....	622

第一节 释 义

本招股说明书中，除非文义另有所指，下列词语具有如下涵义：

本行/发行人/本公司/公司/贵阳银行	指	贵阳银行股份有限公司及其前身贵阳城市合作银行股份有限公司、贵阳市商业银行股份有限公司
总行	指	贵阳银行总行本部
报告期/最近三年	指	2015年、2014年和2013年
本次发行/本次A股发行/A股发行/A股公开发行	指	本行根据本招股说明书所载条件公开发售A股的行为
社会公众股	指	本行本次公开发行的每股面值人民币1.00元的普通股股票（A股）
保荐人/主承销商/中信建投证券	指	中信建投证券股份有限公司
本行律师/发行人律师	指	北京市金杜律师事务所
天健/天健会计师事务所	指	天健会计师事务所（特殊普通合伙）
天健正信	指	天健正信会计师事务所有限公司，2012年部分分立合并至天健
贵阳市国资公司	指	贵阳市国有资产投资管理公司
贵州产业投资公司	指	贵州产业投资（集团）有限责任公司，原名贵州省开发投资有限责任公司
遵义市国资公司	指	遵义市国有资产投融资经营管理有限责任公司
贵州神奇投资	指	贵州神奇投资有限公司，原名为贵州神奇集团控股有限公司
贵阳工投公司	指	贵阳市工业投资（集团）有限公司
贵州茅台	指	中国贵州茅台酒厂（集团）有限责任公司，原名为中国贵州茅台酒厂有限责任公司
五大商业银行/五大银行	指	中国工商银行股份有限公司（“中国工商银行、工

行/大型商业银行		商银行”)、中国农业银行股份有限公司 (“中国农业银行、农业银行”)、中国银行股份有限公司 (“中国银行”)、中国建设银行股份有限公司 (“中国建设银行、建设银行”)和交通银行股份有限公司 (“交通银行”)
股份制商业银行	指	招商银行股份有限公司 (“招商银行”)、中信银行股份有限公司 (“中信银行”)、上海浦东发展银行股份有限公司 (“浦发银行”)、中国民生银行股份有限公司、中国光大银行股份有限公司、广东发展银行股份有限公司、兴业银行股份有限公司、华夏银行股份有限公司、深圳发展银行股份有限公司、恒丰银行股份有限公司、浙商银行股份有限公司和渤海银行股份有限公司
国开行	指	国家开发银行
中国银联	指	中国银联股份有限公司
WTO	指	World Trade Organization, 世界贸易组织
国家发改委	指	中华人民共和国国家发展和改革委员会
国家统计局	指	中华人民共和国国家统计局
国家审计署	指	中华人民共和国审计署
国家工商行政管理总局	指	中华人民共和国国家工商行政管理总局
外汇管理局	指	中华人民共和国国家外汇管理局
人民银行/人行	指	中国人民银行
央行	指	一国的中央银行, 我国的中央银行指中国人民银行
证监会/中国证监会	指	中国证券监督管理委员会
银监会/中国银监会	指	中国银行业监督管理委员会
保监会/中国保监会	指	中国保险监督管理委员会
财政部	指	中华人民共和国财政部
证券交易所	指	上海证券交易所

贵阳市国资委	指	贵阳市人民政府国有资产监督管理委员会
贵州银监局	指	中国银行业监督管理委员会贵州监管局
中国企业会计准则	指	财政部于2006年颁布的企业会计准则
元（千元，亿元）	指	人民币元（人民币千元，人民币亿元）
本行章程/本行公司章程	指	《贵阳银行股份有限公司章程》
《律师工作报告》	指	北京市金杜律师事务所关于贵阳银行股份有限公司首次公开发行股票并上市的律师工作报告及补充报告
《公司法》	指	《中华人民共和国公司法》
《证券法》	指	《中华人民共和国证券法》
《商业银行法》	指	《中华人民共和国商业银行法》
《中国人民银行法》	指	《中华人民共和国中国人民银行法》
《银行业监督管理法》	指	《中华人民共和国银行业监督管理法》
《核心指标（试行）》		《商业银行风险监管核心指标（试行）》
资本充足率	指	根据2013年1月1日起实施的《商业银行资本管理办法（试行）》规定，商业银行持有的、符合上述规定的资本与商业银行风险加权资产之间的比率（本行2011年及2012年资本充足率依据银监会《商业银行资本充足率管理办法》及其修订办法计算）
一级资本充足率	指	根据《商业银行资本管理办法（试行）》的规定，商业银行持有的、符合上述规定的一级资本与商业银行风险加权资产之间的比率
核心一级资本充足率	指	根据《商业银行资本管理办法（试行）》的规定，商业银行持有的、符合上述规定的核心一级资本与商业银行风险加权资产之间的比率
核心资本充足率	指	根据银监会《商业银行资本充足率管理办法》及其修订办法的规定，商业银行符合上述规定的期末核

		心资本与期末表内外风险加权资产总额的比率
巴塞尔资本协议/巴塞尔资本协议 I	指	巴塞尔银行监管委员会于 1988 年制定的关于银行资本计算和资本标准的《巴塞尔资本协议》
巴塞尔新资本协议/巴塞尔资本协议 II	指	巴塞尔银行监管委员会于 2004 年制定的《新巴塞尔资本协议》
巴塞尔资本协议 III	指	巴塞尔银行监管委员会于 2010 年制定的《第三版巴塞尔资本协议》
贷款分类原则	指	中国人民银行于 2001 年 12 月 24 日颁布并于 2002 年 1 月 1 日生效的《贷款风险分类指导原则》
不良贷款	指	在中国人民银行《贷款风险分类指导原则》生效后按照贷款质量五级分类对贷款进行分类时的“次级”、“可疑”和“损失”类贷款
敞口	指	暴露在市场风险下的资金头寸
IT	指	Information Technology, 即信息科技
ATM/CDM	指	Automatic Teller Machine, 即银行自动柜员机; Cash Deposit Machine, 即存款机
POS机	指	Point of Sale, 即能够接受卡信息, 具有通讯功能, 并接受柜员的指令而完成金融交易信息和有关信息交换的设备
互联网金融	指	以依托于支付、云计算、社交网络以及搜索引擎等互联网工具, 实现资金融通、支付和信息中介等业务的一种新兴金融

本招股说明书中任何表格中若出现总计数与所列数值总和不符, 均为四舍五入所致。

第二节 概 览

本概览仅对招股说明书全文做扼要提示，投资者作出投资决策前，应认真阅读招股说明书全文。

一、发行人基本情况

（一）概况

发行人名称：	贵阳银行股份有限公司
发行人英文名称：	BANK OF GUIYANG CO., LTD.
中文简称：	贵阳银行
英文简称：	BANK OF GUIYANG
注册地址：	贵阳市中华北路 77 号
法定代表人：	陈宗权
注册资本：	1,798,591,900 元

（二）本行简要历史沿革

本行成立于 1997 年 4 月 15 日，是经中国人民银行以《关于贵阳城市合作银行开业的批复》（银复[1997]121 号）批准，由贵阳市原 24 家城市信用合作社及 1 家城市信用合作联社（以下简称“原二十五家城市信用社”）股东和贵阳市财政局共同发起设立组建而成的股份有限公司。

本行目前注册资本为 1,798,591,900 元，法定代表人陈宗权，总行位于贵阳市中华北路 77 号。截至 2015 年 12 月 31 日，本行资产总额 2,381.97 亿元，归属于母公司所有者的股东权益 139.54 亿元。

截至 2015 年 12 月 31 日，本行在贵阳拥有总行营业部和 137 家支行，在贵州省其他地区设有 8 家分行、27 家支行，营业网点已经覆盖贵州省全部地级市；在四川省成都市设有 1 家分行、4 家支行。本行成立以来，秉承“服务市民、服务中小、服务地方”的办行宗旨，始终坚持为中小企业和广大市民提供优质、高效、快捷、简便的服务，并始终把发展战略、业务方向与贵阳经济发展方针和产业政策结合起来，在追求经济效益的同时，为贵阳经济发展贡献力量。2008 年，

毕节分行的设立，标志着本行开始了跨区域发展。2011年1月，本行在成都设立第一家贵州省外的分行，进一步拓展了西南地区的跨区域发展，标志着本行的跨区域发展进入了新的阶段。

在中国银行业协会2015年首次发布的商业银行稳健发展能力“陀螺（GYROSCOPE）评价体系”中，本行在资产规模大于1,500亿元的地方性法人银行中综合评价排名第六名，其中多项排名位居前十，收益可持续能力评价排名第二，风险管控能力评价排名第二，体系智能化能力评价排名第四名，股本补充能力评价排名第十名。

在《亚洲银行家》发布的“2015亚洲银行500强”榜单中，本行实力排名位居第32位，居中国入选银行第8位；资产排名位居第206位，较上年提升47位；资本回报率排名位居第8位。

在英国《银行家》杂志“2015全球银行1000强”榜单上，本行综合排名454名；资产规模排名435名；资本收益率排名85名；资产收益率排名168名。

在中国社科院金融研究所和《银行家》杂志发布的“2015年中国商业银行竞争力评价报告”中，本行综合排名在资产规模1,000-2,000亿元城市商业银行中位居第二。

（三）本行的竞争优势

本行相信，本行具有的以下特质使本行在日益市场化、差异化和创新化的中国银行业竞争中保持独特的竞争优势。本行的竞争优势对本行业务的可持续发展至关重要。

1. 极具发展潜力的地域优势；
2. “深耕细作”的区域经营特色；
3. 区域范围内的网点优势；
4. 坚持服务中小企业和持续创新的特色；
5. 充足的流动性；
6. 高效开展的营销和拓展工作；
7. 长足发展的资金业务优势；
8. 审慎的风险管理和内部控制；
9. 稳定、团结、能打硬仗的经营队伍。

详情请参见本招股说明书“第六节 本行的业务—三、本行的竞争优势”。

二、发行人主要股东情况

（一）贵阳市国有资产投资管理公司

贵阳市国资公司成立于 1998 年 11 月 20 日，是由贵阳市财政局出资的国有独资公司。截至本招股说明书签署日，该公司注册资本为 1,522,150,000 元；法定代表人：张海涛；注册地址为贵州省贵阳市瑞金南路 86 号；经营范围为：经济建设项目投资、市政基础设施项目投资、社会公益项目投资、国有资产及国有股权经营。

截至 2015 年 12 月 31 日，贵阳市国资公司总资产为 4,231,579,038.16 元，净资产为 4,034,394,967.32 元，2014 年净利润为 633,158,180.91 元（以上数据经贵阳天信联合会计师事务所审计）。

截至 2015 年 12 月 31 日，该公司持有本行股份 350,000,000 股，占本次发行前总股本的 19.46%。

（二）贵州产业投资（集团）有限责任公司

2012 年 2 月 16 日，本行股东贵州产业投资公司的公司名称由“贵州省开发投资有限责任公司”变更为“贵州产业投资（集团）有限责任公司”。截至本招股说明书签署日，该公司的注册资本为 800,000 万元；法定代表人：翟彦；注册地址：贵州省贵安新区湖潮乡贵州产投贵安新区高端装备工业园；经营范围：投资融资；委托贷款；资本运营；资产经营及股权管理；企业兼并重组；资产托管；土地收储、担保；财务顾问；招投标；房地产开发，房屋租赁，物业管理；钢材、建材、化工产品（除危险化学品外）、酒类的销售；国内外贸易、发行和设立私募基金、煤炭经营、电力生产、餐饮业，自营和代理除国家禁止经营范围以外的商品和技术的进出口业；开展“三来一补”、进料加工业务；经营易货贸易和转口贸易业务。

截至 2015 年 12 月 31 日，贵州产业投资公司总资产为 21,872,257,809.03 元，2015 年净资产为 11,631,066,830.78 元，2015 年净利润为 420,716,732.58 元。（以上数据未经审计）。

截至 2015 年 12 月 31 日，该公司持有本行股份 150,000,000 股，占本次发行前总股本的 8.34%。

（三）遵义市国有资产投融资经营管理有限责任公司

遵义市国资公司成立于 2007 年 9 月 20 日，由遵义市人民政府出资的国有独资公司，主要从事授权范围内的国有资产经营管理。截至本招股说明书签署日，该公司注册资本为 6,000,000,000 元；法定代表人：金风；注册地址：遵义市红花岗凤凰山文化广场科技馆三层；经营范围为：从事授权范围内的国有资产经营管理、并行行使出资者职能，通过资产出让、资产出租、资产收购、资产置换、参股、控股、委托贷款、发行企业债券、培植上市公司等资本营运方式经营好授权范围内的国有资产，管理国有资产收益，根据市人民政府的安排，投资城市基础设施建设项目，经济建设重点项目和骨干企业，负责监管各子公司建设资金，实现投资、建设、经营一体化服务，为被投资企业提供融资信息服务；土地开发和土地整治。

截止 2015 年 12 月 31 日，遵义市国资公司总资产为 19,739,283,379.34 元，净资产为 6,077,185,688.46 元，净利润为 33,060,815.26 元。（以上数据未经审计）。

截至 2015 年 12 月 31 日，该公司持有本行股份 100,000,000 股，占本次发行前总股本的 5.56%。

（四）贵州神奇投资有限公司

贵州神奇投资成立于 2001 年 12 月 18 日。截至本招股说明书签署日，该公司注册资本：5,000 万元；法定代表人：张芝庭；注册地址：贵州省贵阳市北京路 1 号；经营范围：投资业务（国家限制的除外）；药品研究与开发。

截至 2015 年 12 月 31 日，贵州神奇投资的总资产为 1,457,561,157.67 元，净资产为 217,625,946.31 元，净利润为 8,210,466.18 元。（以上数据未经审计）。

截至 2015 年 12 月 31 日，该公司持有本行股份 71,513,442 股，占本次发行前总股本的 3.98%。

（五）贵阳金阳建设投资（集团）有限公司

贵阳金阳建设投资（集团）有限公司成立于 2001 年 10 月 24 日。截至本招

股书说明书签署日，注册资本：862,117.4 万元；法定代表人：曾军；注册地址：贵州省贵阳市金阳新区北京西路 38 号 1 单元 21-28 楼；经营范围：投融资，承包建设工程项目，土地一级开发，资产经营，房地产开发，拆迁安置、物业管理，建筑材料及装潢材料经营，城市广告、停车场、交通、通讯等项目的经营及城市建设综合开发（以上经营范围不含需前置许可的项目）。

截至 2015 年 6 月 30 日，贵阳金阳建设投资（集团）有限公司的总资产为 85,077,276,598.40 元，净资产为 55,554,826,780.74 元，2015 年 1-6 月净利润 30,862,123.05 元（以上数据未经审计）。

截至 2015 年 12 月 31 日，该公司持有本行股份 70,000,000 股，占本次发行前总股本的 3.89%。

（六）贵州燃气集团股份有限公司

贵州燃气集团股份有限公司是 2003 年在原贵阳市煤气公司的基础上改制成立的股份制企业。截至本招股说明书签署日，该公司注册资本：477,502,300.00 元；法定代表人：洪鸣；注册地址：贵州省贵阳市云岩区中华中路 166-1 号；经营范围：城市燃气输送、生产供应、服务；城市燃气工程设计、施工、维修。

截止 2015 年 12 月 31 日，贵州燃气集团股份有限公司总资产为 5,887,557,328.00 元，净资产为 1,547,892,758.88 元，净利润为 86,257,555.51 元。（以上数据未经审计）。

截至 2015 年 12 月 31 日，该公司持有本行股份 52,340,000 股，占本次发行前总股本的 2.91%。

（七）新余汇禾投资管理有限公司

新余汇禾投资管理有限公司（原名贵州汇禾投资管理有限公司）成立于 1999 年 12 月 7 日。截至本招股说明书签署日，该公司注册资本：13,000 万元；法定代表人：代华；注册地址：江西省新余市仙女湖区仰天岗国际生态城；经营范围：投资、投资管理及投资相关咨询（依法须经批准的项目、经相关部门批准后方可开展经营活动）。

至 2015 年 12 月 31 日，新余汇禾投资管理有限公司总资产为 155,892,559.12 元，净资产为 155,892,559.12 元，净利润为 1,656,349.68 元。

截至 2015 年 12 月 31 日，新余汇禾投资管理有限公司持有本行股份 50,000,000 股，占本次发行前总股本的 2.78%。

（八）贵阳市工业投资（集团）有限公司

贵阳市工业投资（集团）有限公司接受贵阳市人民政府直接管理，承担贵阳市工业投融资职能。截至 2014 年 12 月 31 日，该公司注册资本：810,000,000 元；法定代表人：陈军；注册地址：贵州省贵阳市国家高新区金阳科技产业园创业大厦 401 室；经营范围：一般经营项目：投资、融资、担保；资本运营；工业土地一级开发、咨询服务，物业管理；销售：工业产品，普通矿产品。许可经营项目：无。

截至 2015 年 6 月 30 日，贵阳市工业投资（集团）有限公司总资产为 9,342,780,757.13 元，净资产为 4,764,346,146.88 元，2015 年 1-6 月净利润为 -117,559,781.41 元（以上数据未经审计）。

截至 2015 年 12 月 31 日，该公司持有本行股份 50,000,000 股，占本次发行前总股本的 2.78%。

（九）中国贵州茅台酒厂（集团）有限责任公司

中国贵州茅台酒厂（集团）有限责任公司成立于 1998 年 1 月 24 日。截至本招股说明书签署日，注册资本：5,000,000,000 元；法定代表人：袁仁国；住所：贵州省贵阳市外环东路东山巷 4 号；经营范围：酒类产品的生产经营；包装材料、饮料的生产销售；餐饮、住宿、旅游、运输服务；进出口贸易业务；商业、办公用房出租、停车场管理；其他法律法规允许的行为（以上涉及行政审批或许可的经营项目，须持行政审批文件或许可证从事生产经营活动）。

截至 2014 年 12 月 31 日，中国贵州茅台酒厂（集团）有限责任公司总资产为 16,489,819,455.51 元，净资产为 16,363,433,744.74 元，2014 年净利润 3,444,647,281.86 元（以上数据未经审计）。

截至 2015 年 12 月 31 日，该公司持有本行股份 40,000,000 股，占本次发行前总股本的 2.22%。

（十）金石投资有限公司

金石投资有限公司成立于 2007 年 10 月 11 日。截至本招股说明书签署日，注册资本：720,000 万元；法定代表人：祁曙光；住所：北京市朝阳区亮马桥路 48 号；经营范围：实业投资；投资咨询、管理（依法须经批准的项目，经相关部门批准后方可开展经营活动）。

截至 2015 年 6 月 30 日，金石投资有限公司总资产为 18,434,016,772.66 元，净资产为 11,791,104,676.06 元，2015 年 1-6 月净利润 344,227,412.58 元（以上数据未经审计）。

截至 2015 年 12 月 31 日，该公司持有本行股份 34,000,000 股，占本次发行前总股本的 1.89%。

（十一）北京市仁爱教育技术有限公司

北京市仁爱教育技术有限公司成立于 2002 年 3 月 19 日。截至本招股说明书签署日，注册资本：19,800 万元；法定代表人：赵家凤；住所：北京市海淀区北四环西路 68 号 1209-1210 室；经营范围包括：图书、报纸、期刊、电子出版物批发、零售（出版物经营许可证有效期至 2015 年 12 月 31 日）。技术推广、技术开发；销售软件、电子产品；软件开发。

截至 2015 年 12 月 31 日，北京市仁爱教育技术有限公司总资产为 217,792,706.40 元，净资产为 217,465,203.16 元，2015 年净利润为 4,033,033.52 元（以上数据未经审计）。

截至 2015 年 12 月 31 日，该公司持有本行股份 34,000,000 股，占本次发行前总股本的 1.89%。

三、发行人主要财务数据

（一）主要会计数据和财务指标

1. 本行经审计的资产负债表主要数据如下：

单位：千元

项 目	2015 年 12 月 31 日	2014 年 12 月 31 日	2013 年 12 月 31 日
总资产	238,196,550	156,099,533	122,549,115
发放贷款和垫款	80,213,867	67,785,686	55,285,233

总负债	224,062,667	145,388,320	114,591,077
吸收存款	180,987,014	130,451,820	109,639,654
股东权益	14,133,883	10,711,213	7,958,038

2. 本行经审计的利润表主要数据如下：

单位：千元

项目	2015年度	2014年度	2013年度
利息净收入	6,826,049	5,216,300	4,026,028
营业利润	3,892,504	2,971,750	2,219,888
利润总额	3,924,929	2,996,791	2,232,306
净利润	3,239,921	2,447,359	1,808,672
归属于母公司的净利润	3,221,807	2,435,736	1,803,789

3. 本行经审计的现金流量表主要数据如下：

单位：千元

项目	2015年度	2014年度	2013年度
经营活动产生的现金流量净额	37,853,460	13,641,827	3,411,373
投资活动产生的现金流量净额	(65,499,680)	(11,970,193)	(9,857,575)
筹资活动产生的现金流量净额	24,756,937	755,947	(309,390)
汇率变动对现金及现金等价物的影响	4,918	145	(3,189)
现金及现金等价物净增加额	(2,884,365)	2,427,726	(6,758,781)

4. 本行主要财务指标如下：

项目	报告期利润	净资产收益率		每股收益（元/股）	
		全面摊薄	加权平均	基本每股收益	稀释每股收益
2015年度	净利润	23.09%	26.37%	1.79	1.79
	扣除非经常性损益后的净利润	22.99%	26.26%	1.78	1.78
2014年度	净利润	23.09%	26.44%	1.35	1.35
	扣除非经常性损益后的净利润	22.96%	26.29%	1.35	1.35
2013年度	净利润	22.80%	24.91%	1.00	1.00
	扣除非经常性损益后的净利润	22.71%	24.81%	1.00	1.00

（二）主要监管指标

下表列示报告期内，根据经审计的合并报表财务数据计算的本行相关监管指标情况：

指标类别	一级指标	二级指标	指标标	2015年	2014年	2013年
------	------	------	-----	-------	-------	-------

			准	12月31日	12月31日	12月31日
风险水平类						
流动性风险	流动性比例		≥25%	76.05%	59.08%	49.80%
	核心负债依存度		≥60%	52.00%	72.32%	73.02%
信用风险	不良资产率		≤4%	0.69%	0.40%	0.32%
		不良贷款率	≤5%	1.48%	0.81%	0.59%
	单一集团客户授信集中度		≤15%	3.66%	6.46%	5.95%
		单一客户贷款集中度	≤10%	3.22%	3.74%	4.01%
	全部关联度		≤50%	7.25%	8.62%	10.89%
市场风险	累计外汇敞口头寸比例		≤20%	0.00%	0.02%	0.01%
风险抵补类						
盈利能力	成本收入比		≤45%	26.43%	27.19%	31.05%
	资产利润率		≥0.6%	1.64%	1.76%	1.58%
	资本利润率		≥11%	26.08%	26.22%	24.72%
准备金充足程度	资产损失准备充足率		≥100%	558.06%	570.56%	766.48%
		贷款损失准备充足率	≥100%	573.07%	595.69%	829.20%
根据《商业银行资本充足率管理办法》（根据审计数据调整口径）计算：						
资本充足程度	资本充足率		≥8%	-	12.00%	12.88%
		核心资本充足率	≥4%	-	9.98%	10.14%
根据《商业银行资本管理办法（试行）》（根据审计数据调整口径）计算：						
		资本充足率	≥10.5%	13.54%	13.54%	14.40%
		一级资本充足率	≥8.5%	10.68%	10.81%	10.96%
		核心一级资本充足率	≥7.5%	10.68%	10.81%	10.96%

注：监管指标的解释请参见本招股说明书“第十三节 管理层讨论和分析一五、主要监管指标和财务指标及分析”。

四、本次发行基本情况

股票种类：人民币普通股（A股）

每股面值：人民币1.00元

发行股数：5亿股人民币普通股（A股）。本行股东不公开发售其持有的股份。

定价方式：通过向网下投资者询价，由发行人与主承销商协商确定发行价格

或监管部门认可的其他方式。

发行方式： 本次发行将采用网下向投资者询价配售和网上向社会公众投资者定价发行相结合的方式或监管部门认可的其他方式。

发行对象： 本次发行对象为符合资格的网下投资者和持有中国证券登记结算有限责任公司上海分公司人民币普通股（A股）证券账户的符合条件的投资者（国家法律、法规禁止购买者除外）或监管部门认可的其他投资者。

承销方式： 本次发行采取余额包销方式，由保荐人（主承销商）牵头组成的承销团包销剩余股票。

五、募集资金运用

本行本次募集资金在扣除发行费用后，将全部用于充实本行资本金，提高资本充足率，以增强本行抵御风险能力和盈利能力，带动本行各项业务持续快速健康发展。本行拟使用本次公开发行募集资金用于补充本行资本金的金额为410,797.26万元。

第三节 本次发行概况

一、本次发行的基本情况

- 股票种类：人民币普通股（A股）
- 每股面值：人民币1.00元
- 本次发行规模：5亿股人民币普通股（A股）。本次公开发行股票均为公开发行的新股，本行股东不公开发售其持有的股份
- 每股发行价格：8.49元（通过向网下投资者询价，由发行人与主承销商协商确定发行价格或监管部门认可的其他方式）
- 发行市盈率：6.08倍（每股收益按照2015年度经审计的扣除非经常性损益前后孰低的净利润除以本次发行后总股本计算）
- 发行前每股净资产：7.76元（在经审计的按照中国企业会计准则编制的2015年12月31日的财务数据基础上计算）
- 发行后每股净资产：7.86元（在经审计的按照中国企业会计准则编制的2015年12月31日的财务数据基础上考虑A股发行募集资金的影响）
- 发行市净率：1.08倍（按发行价格除以本次发行后每股净资产计算）
- 发行方式：本次发行将采用网下向投资者询价配售和网上向社会公众投资者定价发行相结合的方式或监管部门认可的其他方式
- 发行对象：本次发行对象为符合资格的网下投资者和持有中国证券登记结算有限责任公司上海分公司人民币普通股（A股）证券账户的符合条件的投资者（国家法律、法规禁止购买者除外）或监管部门认可的其他投资者
- 承销方式：本次发行采取余额包销方式，由保荐人（主承销商）牵头组成的承销团包销剩余股票
- 募集资金总额：424,500.00万元，扣除发行费用后，募集资金净额410,797.26万元

预计发行费用： 本次发行费用总额13,702.74万元，其中保荐及承销费用12,450.10万元、审计验资费用416.00万元、律师费用260.00万元、用于本次发行的信息披露费用430.00万元、发行手续费用146.64万元

上市地点： 上海证券交易所

二、有关本次发行的重要时间安排

刊登初步询价公告日期：	2016年7月27日
初步询价日期：	2016年7月29日至2016年8月1日
发行公告刊登日期：	2016年8月3日
网下、网上发行申购日期：	2016年8月4日
网下、网上发行缴款日期：	2016年8月8日
预计股票上市日期：	本次股票发行结束后发行人将尽快申请股票在上海证券交易所上市

三、本次发行的有关当事人

(一) 发行人：贵阳银行股份有限公司

法定代表人：陈宗权

住 所：贵阳市中华北路77号

邮政编码：550004

联 系 人：董静

电 话：0851-86859036

传 真：0851-86858567

(二) 保荐及承销机构

1. 保荐人（主承销商）：中信建投证券股份有限公司

地 址：北京市朝阳区安立路66号4号楼

法定代表人：王常青

保荐代表人：宋双喜、吴书振

项目协办人：闫明庆

项目经办人：吕晓峰、郭璞英、石啸、郑成龙、王鹤明

电 话：010-85130564

传 真：010-65608451

2. 分销商：恒泰长财证券有限责任公司

注册地址：北京市西城区金融大街33号通泰大厦C座506

法定代表人：张伟

联系人：李锦芳

电话：010-56673708

传真：010-56673728

(三) 发行人律师：北京市金杜律师事务所

注册地址：北京市朝阳区东三环中路7号北京财富中心写字楼A座40层

负 责 人：王玲

经办律师：唐丽子、彭晋

电 话：010-58785006

传 真：010-58785566

(四) 保荐人（主承销商）律师：北京市环球律师事务所

地 址：北京市朝阳区建国路81号华贸中心1号写字楼15层

负 责 人：刘劲容

经办律师：强高厚、刘劲容

电 话：010-65846688

传 真：010-65846666

(五) 会计师事务所：天健会计师事务所（特殊普通合伙）

住 所：杭州市西溪路128号新湖商务大厦9层

事务所负责人：付思福

经办注册会计师：张凯、李斌

电 话：0571-88216888

传 真：0571-88216999

(六) 验资机构：天健会计师事务所（特殊普通合伙）

住 所：杭州市西溪路128号新湖商务大厦9层

事务所负责人：付思福

经办注册会计师：石义杰、李斌

电 话：0571-88216888

传 真：0571-88216999

(七) 股票登记机构：中国证券登记结算有限责任公司上海分公司

住 所：上海市浦东新区陆家嘴东路166号中国保险大厦36楼

联系电话：021-58708888

传 真：021-58899400

(八) 申请上市的交易所：上海证券交易所

住 所：上海市浦东南路528号证券大厦

联系电话：021-68808888

传 真：021-68804868

(九) 收款银行：北京市工行东城支行营业室

户名：中信建投证券股份有限公司

账号：0200080719027304381

除本招股说明书另有披露外，上述与本次发行有关的中介机构及其负责人、高级管理人员、项目经办人员与本行不存在直接或间接的股权关系或其他权益关系。

第四节 风险因素

投资者在评价本行本次发行时，除本招股说明书提供的其他资料外，应特别认真地考虑下述各项风险因素。

一、与本行业务有关的风险

（一）未来本行不能有效维持贷款质量的风险

截至 2015 年 12 月 31 日、2014 年 12 月 31 日和 2013 年 12 月 31 日，本行不良贷款余额分别为 12.34 亿元、5.71 亿元和 3.39 亿元，不良贷款率分别为 1.48%、0.81% 和 0.59%。报告期内，本行的不良贷款余额和不良贷款率有所上升。贷款质量的下降可能对未来本行的经营业绩产生不利影响。

近年来本行不良贷款率保持较低水平，但存在未来本行不能够维持或降低现有的不良贷款率，贷款组合的质量下降的风险。本行的可持续发展很大程度上取决于本行维持贷款组合质量和有效管理信贷风险的能力。随着近年来贷款投放的持续增长，未来可能对本行贷款组合的质量产生不利影响。此外，本行贷款组合的质量也可能因其他各种因素下降，其中包括本行无法控制的因素，例如，贵阳市及贵州省经济环境的变化、中国经济结构的调整、全球性经济危机以及爆发自然灾害等因素，都有可能影响借款人偿还本行债务的能力。交易对手实际或可预见的信用状况恶化、住宅及商业房产价格下降、失业率上升以及企业借款人盈利能力下降等因素也可能导致本行资产质量下降，进而导致应计提的贷款减值准备显著上升。

若未来本行不良贷款余额上升，则需要相应增加贷款减值准备，将可能对本行的经营业绩及财务状况造成重大不利影响。此外，如果本行的信贷风险管理政策、流程和体系未能有效运作，可能导致本行不良贷款的增加，并对本行贷款组合的质量产生不利影响。

（二）本行的贷款担保可能不足的风险

本行大部分贷款附有抵质押物或保证。截至 2015 年 12 月 31 日，本行保证贷款、抵押贷款、质押贷款占贷款总额的比例分别为 25.44%、51.80%、14.42%。

本行较大比例的贷款有抵押物和质押物作为担保。抵质押物主要包括房产、土地使用权、债权、股权、收费权等。引起本行抵/质押物价值剧烈波动或下降的因素非本行所能控制。中国或贵州省及贵阳市的经济减速或其他因素可能导致本行抵/质押物的价值下降到贷款未偿还本金以下。抵/质押物价值的任何下降可能减少本行从抵/质押物回收的金额，同时也增加本行的贷款减值损失。

本行定期对抵质押物重新估值，但是本行不能保证掌握抵/质押物价值的最新信息，这可能对本行准确评估由该等抵/质押物担保的贷款的质量产生不利影响。

本行以保证作为担保的一些借款中的保证由借款人的关联方提供。保证贷款一般并无抵/质押物或其他资产权益支持。保证人财务状况的显著恶化可能导致其履行保证责任的能力大幅下降。另外，若保证人在某些情况下没有满足我国法律的相关规定，法院、仲裁机构可能判决保证人做出的保证无效。因此，本行可能面临这些担保无法全部或部分收回的风险。鉴于上述原因，本行未必能够收回上述贷款中被保证的部分。

综上，如果借款人丧失履约能力，且本行不能及时实现贷款的抵/质押物、保证等担保的全部价值，将可能对本行的资产质量、财务状况和经营业绩产生重大不利影响。

（三）本行对某些客户和行业有较高依赖的风险

截至 2015 年 12 月 31 日，前十大借款客户贷款总额合计为 50.68 亿元，占本行客户贷款总额的 6.09%，占本行监管资本的 28.35%。如果本行向前十大借款客户发放的贷款质量恶化，将可能对本行的资产质量、财务状况和经营业绩造成重大不利影响。

截至 2015 年 12 月 31 日，本行公司贷款（不含贴现）占本行贷款总额的 69.71%，其中建筑业、批发和零售业和制造业，分别占比 21.32%、18.37% 和 11.98%。本行与房地产市场相关的风险敞口还包括个人住房贷款和其他以房地产作为抵押的贷款。截至 2015 年 12 月 31 日，本行个人贷款总额占本行贷款总额的 27.35%，其中，个人生产及经营性贷款占个人贷款总额的 64.02%。如果本行贷款集中的几个行业中任一行业的经济发展出现较大的下滑，将可能对本行的资产质量、财务状况及经营业绩造成重大不利影响。

此外，本行还向中小企业发放贷款。一般而言，中小企业贷款质量受自然灾害、经济波动的影响较大，本行无法保证上述管理措施能够有效降低或完全避免这些领域贷款的风险。如果上述贷款质量恶化，本行的资产质量、财务状况和经营业绩将受到重大不利影响。

（四）本行客户区域集中的风险

本行主要在贵阳地区开展经营，大部分客户的业务集中在贵阳。截至 2015 年 12 月 31 日，本行 69.31% 的贷款来源于位于贵阳的各分支机构。报告期内本行绝大多数的贷款、存款、收入和利润将来源于贵阳地区。本行不能控制或影响贵阳及贵州地区经济政策的变化趋势，如果未来国家经济政策发生变化或由于其他原因造成贵阳及贵州地区经济大幅下滑，导致本行客户经营和信用状况发生恶化，将可能对本行的资产质量、财务状况和经营业绩造成重大不利影响。

（五）本行面临与地方政府融资平台贷款有关的风险

地方政府融资平台是指由地方政府及其部门、机构和所属事业单位等通过财政拨款或注入土地、股权等资产设立，具有政府公益性项目投融资功能，并拥有独立企业法人资格的经济实体。

本行地方政府融资平台贷款主要投向为市政基础设施建设；投放层级主要为县级及以上政府融资平台，以地市级政府融资平台为主；投放区域主要为贵阳地区。本行大部分地方政府融资平台贷款均设有抵押、质押和保证等担保。

截至 2015 年 12 月 31 日、2014 年 12 月 31 日和 2013 年 12 月 31 日，本行政府融资平台贷款余额分别为 90.75 亿元、97.44 亿元和 98.36 亿元，平台公司家数分别为 84 家、96 家和 74 家，报告期内平台融资占本行贷款总额比例逐年下降，分别为 10.91%、13.91% 和 17.20%。截至 2015 年 12 月 31 日，发行人地方政府融资平台贷款余额中，正常类贷款余额为 90.75 亿元，占比 100.00%。报告期各期末，发行人的地方政府融资平台贷款均为正常类贷款。

如果部分地方政府融资平台贷款主体因为宏观经济波动或国家政策变化等因素出现不利于贷款偿还的情形，本行的资产质量、财务状况和经营业绩可能受到重大不利影响。

(六) 本行不能成功扩张本行的经营地域、客户基础以及产品服务的风险

根据本行的发展战略，未来本行将继续进行经营地域的扩张、客户基础的扩充、产品和服务系列的增加。

本行于 2008 年 6 月、2009 年 12 月、2010 年 10 月、2011 年 1 月、2013 年 10 月、2013 年 11 月、2013 年 12 月、2014 年 9 月、2014 年 11 月分别在贵州省毕节、遵义、凯里、四川省成都、安顺、都匀、铜仁、兴义、六盘水开设了分行。2011 年 12 月，本行参与发起设立并控股广元市贵商村镇银行股份有限公司。根据市场情况及本行发展战略，在经监管机构批复后，本行稳健地扩张在贵阳地区以外的业务。本行不能确保取得未来所需的监管部门同意跨区域开设分支机构的批复。

同时，为促进业务的持续发展，本行不断地扩充客户，并增加产品和服务的种类。本行业务活动的扩张将会受到多方面因素的影响，包括以下几个方面：

1. 本行在新的地区开展业务，面对新的客户类型和新的产品和服务，可能因为对当地市场环境的不熟悉或者专门人才的缺乏，而不能在这些领域成功地开展业务，保持有效的竞争；

2. 本行的业务扩张可能并不能满足市场的预期要求或不能被客户接受，从而不能实现预期利润；

3. 本行新的产品和服务可能被本行的竞争对手模仿，从而影响本行预期利润的实现；

4. 本行开展新业务、新产品和新服务可能无法获得或者不能及时获得监管机构的批准；

5. 本行可能无法成功地提升本行的风险管理和内部控制能力，改善信息技术系统，以支持本行的业务拓展，扩大本行的产品和服务。

(七) 本行不能保证风险管理和内部控制体系能够有效抵御所有风险

随着经营区域的扩张、产品服务的不断增加以及经营环境的变化，本行的风险管理和内部控制体系需要持续改进，以保证其有效性。本行不能保证未来风险管理和内部控制体系能够完全满足业务发展的需要，有效抵御未来所有风险。

本行的风险管理能力也受到本行现有的信息、工具和技术的限制。本行可能

由于有限的信息来源或工具的限制难以有效地检测信用风险。本行运行这些系统以及检测和分析这些系统运行效果的能力还有待持续检验。同时，本行仍在持续开发风险管理的信息系统。

本行不能保证本行的风险管理和内部控制政策能充分控制、保护本行规避所有信用风险和其他风险。一些未知的或未预见的风险，其影响程度可能超过经验数据给出的指示。如果本行不能有效实施和改善本行的风险管理和内部控制政策、流程和系统，或者如果上述实施和改善风险管理和内部控制的政策、流程和系统的计划未能及时实现，本行的资产质量、业务、财务状况和经营业绩将可能受到重大不利影响。

（八）本行可能不能够及时发现和防止员工或其他第三方的诈骗或其他不当行为

本行员工或其他第三方的欺诈或其他不当行为，可能使本行遭受经济损失，受到监管机构的处罚，以及使本行声誉受到严重损害。本行员工的不当行为包括但不限于不当授信、骗取存款、违规操作、会计处理不当、盗窃、贪污挪用客户资金、欺诈以及收受贿赂等。第三方针对本行所进行的不当行为包括但不限于欺诈、盗窃和抢劫等。本行员工或第三方的欺诈及其他不当行为，可能使本行遭受经济损失，受到监管机构的处罚，以及使本行声誉受到严重损害。

本行网点分布广泛，员工数量众多，截至 2015 年 12 月 31 日，本行在国内共有 209 家分支机构和 4,412 名员工，本行员工或第三方进行的诈骗或其他不当行为难以被完全察觉和制止，并且本行采取的防范性措施不一定在所有情况下均有效。本行也不能保证这些针对本行的诈骗及其他不当行为（无论是以往未经查明的行为，还是未来的行为）不会对本行的业务、财务状况和经营业绩产生重大不利影响。

（九）本行可能面临表外信贷承诺相关的信用风险

在日常的业务开展过程中，本行提供并不反映于本行资产负债表中的承诺和担保（详细内容请参见本招股说明书“第十二节 财务会计信息一十、重大承诺及或有事项”），包括为客户向第三方履约出具保函及信用证、银行承兑汇票、贷款承诺。由于在客户未能履约时本行会兑现承诺和担保，本行面临因承诺和担保

事项带来的信用风险。如果本行不能从这些承诺和担保的客户处获得补偿，本行的财务状况和经营业绩可能受到不利影响。

（十）本行的业务高度依赖于本行的信息技术系统良好运行的风险

本行的业务高度依赖于本行的信息技术系统是否及时准确处理、储存、加工大量的交易以及业务数据。倘若本行的信息技术系统或通讯网络发生部分或全部故障，可能对本行业务造成严重影响。这些故障可能会因为重大自然灾害、火灾、持续的电力故障、计算机病毒、本行电信提供商服务出现问题及系统升级、设备损坏、软硬件缺陷等事件而发生。本行信息技术系统的良好运行亦依赖于系统输入数据的准确和可靠性，数据输入受人为因素的制约。任何的输入错误或错误的交易数据记录、处理的延迟都可能造成本行被索赔损失和监管处罚。

保密信息传送的安全性对于本行的运营具有关键性影响。本行的网络与系统可能遭到非法入侵并面临其他安全问题。本行无法保证现存的安全措施足以保障系统不会遭到非法入侵及病毒侵害或其他干扰情况，例如软硬件缺陷、操作员操作失误或行为不当等。绕过本行安全措施入侵者可能会以不当方式利用本行或本行客户的保密信息。任何对安全性的重大破坏或其他干扰将使本行面临损失及监管措施的风险，并对本行的声誉造成损失。

本行能否保持竞争力部分取决于本行是否能够及时并以较低成本对信息技术系统进行升级，以应对技术的快速变化和银行业发展的要求。同时，本行现有信息技术系统提供的信息也许不足以支持本行及时进行风险管理、制定应对市场变化和经营环境发展的规划。本行正处于逐渐推行上述系统和工具阶段，本行运行上述系统和工具的能力，以及上述系统和工具在监控、分析方面的能力还需验证。如果本行未能有效、及时地改进或提升信息技术系统，可能会对本行的竞争力、财务状况和经营业绩造成重大不利影响。

（十一）本行可能不能满足监管机构对资本充足率的要求

根据《商业银行资本充足率管理办法》，本行需保持核心资本充足率不低于4%、资本充足率不低于8%的水平，截至2014年12月31日，本行的核心资本充足率为9.98%，资本充足率为12.00%。根据贵州银监局关于转发《中国银监会关于2015年非现场监管报表的通知》的通知，本行2015年起不再报送根据《商

业银行资本充足率管理办法》计算的资本充足率数据。

根据《商业银行资本管理办法（试行）》，本行需保持核心一级资本充足率不低于 7.5%、一级资本充足率不低于 8.5%和资本充足率不低于 10.5%，截至 2015 年 12 月 31 日，本行的核心一级资本充足率为 10.68%，一级资本充足率为 10.68%，资本充足率 13.54%。

下列情况的发生将可能影响到本行继续保持资本充足率满足要求：

1. 不能及时补充或增加资本，资本未能与风险加权资产同步增加；
2. 本行资产质量下降；
3. 本行所作投资的价值下降；
4. 中国银监会提高最低资本充足率要求；
5. 会计准则的变化或目前与资本充足率计算有关的指引调整。

为满足中国银监会对最低资本充足率的要求，本行未来可能需要增加核心一级资本、其他一级资本或二级资本。本行增加资本可能受限于以下因素：

1. 本行未来的财务状况、经营业绩和现金流；
2. 政府监管部门必要的审批；
3. 本行的信用评级；
4. 商业银行及其他金融机构融资活动的整体市场情况；
5. 境内外经济、政治及其他情况。

如果本行未来需要增加资本，本行可能不能保证及时地以合理的商业条件取得所需资本。另外，中国银监会可能提高最低资本充足率水平的要求。如果本行不能满足资本充足率要求，中国银监会可能会对本行采取若干纠正措施，包括限制本行贷款及其他资产的增长、停止批准本行开办新业务以及限制支付股息等。这些措施可能对本行的声誉、财务状况及经营业绩造成重大不利影响。

（十二）本行可能不能满足监管部门监管要求的风险

目前，我国银行业的监管机构主要包括财政部、人民银行、银监会、证监会、保监会、国家税务总局、国家审计署、国家工商行政管理总局及外汇管理局等部门。本行必须遵守国内监管机构的监管要求。这些监管机构会对本行遵守法律、法规和指引的情况进行定期和不定期的调查、检查和问询。这些调查、检查和问询将可以反映出本行日常运营过程中在诸如风险管理、内部控制方面存在的不同

足。本行还因部分监管和检查发现的问题而被出具整改意见，具体参见“第十一节 公司治理结构一二、本行接受监管与检查的情况”。

本行不能保证未来始终满足监管要求和指引，或者总是遵守所有的相关规则。本行不能保证未来不会因不合规而被制裁、罚款、处罚。如果本行因不遵守监管要求和指引而被制裁、罚款或处罚，本行的业务、财务状况、经营业绩和声誉都将可能受到不利影响。

（十三）本行未来可能面临流动性风险

本行的主要资金来源于客户存款。截至 2015 年 12 月 31 日，本行 3 个月内即时到期存款占客户存款总额的 73.68%，3 个月以上 1 年以内即时到期存款占客户存款总额的 15.16%。本行资产结构中，长期资产占较大比例，一年期以上的贷款余额占贷款总额的比例为 52.78%。上述资产负债结构主要是由商业银行经营特点决定的。随着国内居民消费倾向不断提高、境内投资方式和品种日益丰富，本行无法保证短期存款的稳定性一直延续；若本行出现重大事件，也可能会导致客户集中提取存款，从而使得本行面临流动性风险。

若本行不能维持存款的增长，或遇大量客户集中提取存款或存款到期后不再续存，本行的流动性、财务状况和经营业绩可能受到重大不利影响。在这种情况下，本行可能需要寻求成本更高的资金来源，以满足资金需求。本行不能保证能以合理的商业条款，在有资金需求时能够及时地取得资金。同时，本行的融资能力也可能会因本行无法控制或控制力极其有限的一些因素的影响而被削弱，这些因素包括：市场环境的恶化、金融市场严重崩溃、本行授信较多的行业前景黯淡等。

（十四）本行无法保证能够完全预防或及时发现洗钱及其他非法或不正当活动

本行须遵守适用于银行业经营活动的法律、行政法规、部门规章及其他规范性文件，其中包括反洗钱和反恐怖主义等法律法规。该等法律法规要求本行采取、实施并改进有关政策和程序，并向有关监管机构报告可疑及大额交易。本行制订的内部制度以监控和防止本行网络被利用进行洗钱活动，或被恐怖分子与组织利用进行非法或不当交易等为目的。但由于洗钱犯罪活动的日趋复杂和隐蔽性，本

行尚未积累足够充分的监控和防止洗钱及其他非法或不正当活动的经验，本行可能无法完全预防有关组织或个人利用本行进行洗钱或其他不当活动。倘若本行不能完全遵守该等法律法规，本行可能面临遭受法律制裁、监管处罚、重大财务损失和声誉损失的风险。

（十五）本行可能面临业务经营引致的诉讼风险，并可能由此承担潜在负债

本行在业务经营过程中，涉及一些未决诉讼和法律纠纷，通常因本行试图收回借款人的欠款或因本行客户或第三方对本行申请索赔而产生。本行无法保证所涉及的任何诉讼的判决都会对本行有利，亦无法保证本行针对诉讼及纠纷已计提的拨备足以覆盖因此而带来的损失。关于本行诉讼与仲裁事项的情况，请参见“第十七节 其他重要事项—四、诉讼与仲裁事项”。

本行未来还可能面临潜在的诉讼或纠纷，给本行带来额外的风险和损失。本行无法保证，目前或者今后发生的争议或诉讼的结果不会对本行的业务、声誉、财务状况和经营业绩造成重大不利影响。

（十六）本行部分自用房屋及建筑物的权属证明尚未取得，而本行部分租赁房屋也存在无法续租的风险

截至本招股说明书签署日，本行拥有共计 359 处建筑面积总计为 242,288.51 平方米的物业。本行已取得 191 处、建筑面积合计 82,282.08 平方米的房屋所有权证书，该等房产占本行全部自有房产总面积的 33.96%；上述房产中，106 处合计建筑面积 72,257.70 平方米（占发行人自有房产总面积的 29.82%）的房产建设在出让土地上，发行人已全部取得该等房屋占用的 79 宗土地的国有土地使用权证。本行占有和使用的未取得房屋所有权证的自有房产共计 168 处，建筑面积合计 160,000.43 平方米，占本行全部自有房产的 66.043%；上述房产中，已签署商品房买卖合同，正处于产权办理程序中的房产共计 158 处，建筑面积合计 156,745.78 平方米，占发行人自有房产总面积的 64.70%。本行正在申请相关权属证书，同时采取措施改正在物业方面的某些瑕疵。对于这部分自有物业，其所有权或使用权的取得方式、未办理产权手续的具体原因、本行采取的应对措施请参见本招股说明书“第六节 本行的业务—七、主要固定资产及土地使用权—（一）本行拥有的房屋及建筑物”。本行无法保证由于未能取得相关权属证书不会对本

行的所有权产生影响。如果本行因物业问题被迫重新确定经营场所，将可能使本行为此发生额外的费用。

此外，截至本招股说明书签署日，本行在国内租赁了共计 237 处物业，主要用于本行分支机构的经营。某些房屋的出租方未取得或未向本行提供相关房产证或房地产证，或房产的所有权人同意出租方转租该房产的文件，第三方可能因此提出异议并影响到租赁的有效性。此外，本行无法保证在现有房屋的租期届满后，本行还能够以可接受的条件继续租用这些房屋。如果第三方提出异议导致租赁终止，或到期后出租方不再向本行出租该房屋，本行受到影响的分支机构需要迁址。如果本行不能以可接受的条件重新找到合适的替代场所，本行的业务、财务状况和经营业绩可能会受到不利影响。对于上述租赁房屋的具体情况请参见本招股说明书“第六节 本行的业务—七、主要固定资产及土地使用权—（二）租赁房屋”。

（十七）本行的主要股东可能会对本行施加重要影响

本行的大股东为贵阳市国资公司，截至 2015 年 12 月 31 日，其持有本行 19.46% 的股份，根据本行公司章程及相关法律法规规定，贵阳市国资公司可能对本行的运营在下列方面施加重要的影响：

1. 股利分配的时间及数额；
2. 发行新证券；
3. 董事、监事的选举；
4. 本行业务发展战略和政策；
5. 并购、合资、投资或资产剥离；
6. 本行公司章程的修改。

贵阳市国资公司的利益在某些时候可能与本行其他股东的利益不一致。譬如：贵阳市国资公司可能就本行的业务和股利分配方面主张不符合其他股东最优利益的政策。未来贵阳市国资公司可能利用大股东的地位谋求自身的利益从而损害本行及其他股东的利益。

（十八）本行可能无法聘用、培训和留住足够的合格员工

本行依赖于包括高级管理人员在内的员工的持续服务和工作，因为本行的业务在很多方面都有赖于专业人员的素质。本行在招聘、留住这些员工（包括高级

管理人员)方面,面临其他银行的竞争威胁,特别是近年来随着国内其他股份制商业银行及外资商业银行陆续在贵阳市设立分支机构,积极拓展在贵阳市及贵州省的业务,对本行人力资源争夺构成越来越大的竞争压力。此外,本行员工可能随时辞职,同时可能带走在本行工作期间发展的客户。高级管理人员及专业人员的流失可能对本行的业务和经营业绩造成不利影响。

(十九) 计提贷款减值准备不足以覆盖未来贷款损失的风险

本行严格按照会计准则要求计提贷款减值准备,截至2015年末本行贷款拨备率达到3.56%、不良贷款拨备覆盖率达到239.98%,贷款减值准备计提充足。未来本行贷款质量受整体经济发展情况、宏观经济政策和金融市场发展等因素影响;此外如果本行的信贷风险管理政策、流程和体系未能有效运作,均可能对本行贷款质量产生不利影响,由此导致存在计提贷款减值准备不足以覆盖未来贷款损失的风险。

(二十) 未来较高的净利差不能持续的风险

2013年、2014年和2015年,发行人净利差分别为3.48%、3.93%和3.45%,保持稳定。未来利率市场化导致银行业竞争加剧;宏观经济、金融市场变化导致本行贷款质量下滑;本行发展战略发生重大变化或高级管理人员未能制定有效的业务拓展策略等事项,均可能使得未来本行净利差出现下降,从而对发行人经营业绩产生不利影响。

二、与我国银行业有关的风险

(一) 银行业日趋激烈的竞争以及资本市场对资金的分流,可能对本行的业务、经营业绩、财务状况和发展前景产生不利影响

国内银行业的竞争日趋激烈,本行在所从事的主要业务领域面临其他商业银行及金融机构的竞争。目前,本行主要与五大商业银行、全国性股份制商业银行、外资商业银行、农村商业银行、中国邮政储蓄银行和某些其它银行驻贵阳的机构等在内的商业银行竞争。

与本行相比,五大商业银行通常拥有规模远远超出本行的客户和存款基础,更多的分支机构网络和更多的资本。与五大商业银行相比,国内其它商业银行的客户和存款基础较小,但他们仍具有较强的市场竞争能力,部分银行可能比本行在某些领域拥有更强的实力,以及更多的财务、管理和技术方面的资源。

近几年来，监管部门逐步放宽外资银行进入门槛，提高外资银行展业的便利性，进一步促进外资银行参与我国市场的有效竞争。这些外资银行可以不同程度地经营人民币业务、金融衍生品交易业务、本行人民币金融债以及信用卡业务等。外资银行的发展进一步加剧了中国银行业的竞争。

在贵阳，本行与这些银行在产品、服务的种类、价格、质量、地域分布及其它方面进行竞争。关于贵阳地区银行业竞争格局请参见本招股说明书“第六节本行的业务——国内银行业状况”。

本行信贷业务可能面临来自直接融资市场的竞争。国内证券市场规模已经并预计将在未来持续扩张。如果本行的大量客户选择通过其他融资途径筹集所需资金，则本行的利息收入、财务状况和经营业绩可能受到不利影响。由于中国股票及债券市场已日益发展成为更具吸引力的投资渠道，本行的存款客户可能选择将资金投资于股票或债券，从而可能减少本行的存款并对本行的业务、财务状况和经营业绩造成不利影响。

（二）我国商业银行业的增长态势可能无法维持

本行预期，随着经济不断增长，家庭收入上升，社会福利制度进一步改革，我国银行业对外开放，我国商业银行业将会继续发展。然而，若干趋势和事件，例如经济增长的步伐、金融业对外开放、本地资本市场和保险市场的发展、社会福利制度持续改革等，对我国银行业的影响尚未明朗。此外，我国银行业历史上一直受大量不良贷款所累。即使我国政府采取措施降低四大商业银行的不良贷款，本行也不能保证我国银行业并无系统性风险。所以，本行不能保证我国银行业市场的持续增长及发展。

（三）我国银行业监管政策的变化可能会对本行的业务、财务状况、经营业绩及前景造成不利影响

本行业务和经营受到我国银行业法律、法规及政策变化的直接影响，例如影响本行具体可从事业务范围的法规及其它国家政策的变更。上述政策变化可能会导致本行成本的增加或对本行的业务产生额外限制。本行无法保证监管银行业的政策、法律和法规日后不会改变，以及任何该等改变不会对本行的业务、财务状况和经营业绩有重大不利影响，同时也不能保证本行能够及时地适应所有这些变

化。此外，当部分涉及银行业的法律、法规或政策出台后，其解释及应用指引可能不会同步出台或进行修订，有关新规则和法规的解释及适用尚存在不确定因素，本行无法保证能够及时调整并适应这些政策变化。如本行不能遵守适用的政策、法例及规则，则可能导致本行遭受罚款或使本行的业务受到限制，从而对本行的业务、财务状况和经营业绩产生重大不利影响。

（四）本行可能面临无法控制的利率变化和其它市场风险因素的变化

与其它商业银行一样，本行的经营业绩在很大程度上取决于净利息收入。2015年度、2014年度和2013年度，本行的净利息收入分别占营业收入的88.59%、90.83%和105.34%。具体情况请参见本招股说明书“第十三节 管理层讨论和分析一二、利润表重要项目分析”。

自2015年10月24日起，中国人民银行决定对商业银行和农村合作金融机构等不再设置存款利率浮动上限，标志着我国存贷款利率管制全部基本放开。未来我国银行业的竞争将会由于商业银行寻求给客户提供更具吸引力的利率而变得更加激烈。未来，发行人可能面临存贷款利差缩窄、净利息收入下降的不利局面。此外，面对利率市场化，发行人存款或贷款利率定价能力和定价经验存在一定不足，市场提供的风险管理手段相对有限，利率市场化因此可能对本行的财务状况和经营业绩造成不利影响。

本行参与一些固定收益产品、金融工具的交易和投资活动。利率和汇率等因素的波动及交易标的信用等级变化等均会对本行这些活动的收入产生影响。比如：利率上升会对本行的固定利率证券组合造成不利影响，进而对本行的财务状况和经营业绩产生重大不利影响。此外，我国衍生产品市场尚未成熟，使得本行可使用的用来规避市场风险的管理工具非常有限。

（五）我国可获得信息的质量及范围会对本行信用风险管理的有效性造成影响

中国人民银行开发的全国性信用信息数据库尚在持续完善。因此，本行对特定客户的信用风险评估可能无法基于完整、准确或可靠的信息。在缺乏全面、准确和可靠信息的情况下，本行不得不依赖其它的一些公共信息和本行的内部信息。因此，本行有效地管理信用风险的能力可能受到重大不利影响。

（六）会计政策的变更可能对本行的财务状况和经营业绩带来影响

本行申报财务报表是基于财政部颁布的《企业会计准则》及相关规定编制。现阶段，我国金融企业适用的部分会计政策正处于逐步完善的过程中，未来国内外会计准则所作的修订和颁布的解释、指引等可能会要求本行变更会计政策和会计估计，这些会计政策和会计估计的变更有可能对本行的财务状况和经营业绩产生不利影响。

（七）我国对商业银行投资组合的若干限制性规定，制约了本行追求最优投资回报及投资组合多元化或对冲本行资产相关风险的能力

受目前国内的监管限制，本行绝大部分投资都集中于有限的允许国内商业银行投资的产品品种，例如国债、央行票据、金融债券、短期融资券和企业债券等。多元化投资能力受限制约了本行追求最优资产回报和分散投资风险的能力。例如，利率上调可能导致本行持有的固定利息债券的价值大幅下跌。此外，由于市场提供的对冲工具有限，本行管理资产相关风险的能力受到限制，如果本行资产的价值短期内大幅下跌，将会对本行的财务状况和经营业绩造成重大不利影响。

（八）本行无法保证本招股说明书中有关中国经济及银行业的统计和预测的准确性和可比性

本招股说明书中有关中国经济和银行业的统计和预测以及本行的市场份额信息，是从一般认为可靠的权威信息来源得到的，本行不能保证上述信息的质量和可靠性。此外，上述信息可能与其它来源的信息不一致，也未必是完整或最新的资料。本行从上述来源转载或摘录信息时，保持了合理的谨慎，但是由于编制方法或者口径可能存在潜在偏差，或市场惯例存在差异，或基于其它原因，上述信息可能并不准确，未必可用于不同时期的比较或与其它经济体系的比较。

（九）投资中国商业银行须遵守可能使投资价值受到不利影响的股权限制

根据目前国内对投资商业银行所实施的股权限制，任何自然人或法人如欲收购一家商业银行股本权益总额达到一定比例，必须取得银行业监督管理部门的事先批准，否则投资者可能无法实现收购商业银行股本权益的投资目标。如果商业银行的股东未获得银行业监督管理部门的事先批准而将其股权增加至一定比例

以上，股东将会受到处罚，其中包括纠正该等不当行为、罚款和没收相关收益。此外，根据《公司法》，本行不能接受本行的股票作为质押权的标的。根据相关国内法律、法规以及本行公司章程的规定，投资者以持有本行的股份向其他银行或企业质押的权利可能受限，例如，任何持有本行股份 5% 或以上的股东如欲质押其持有的本行股份，须事前书面告知本行。

(十) 本行的业务、财务状况、经营业绩、前景和投资者的投资价值可能会由于媒体对我国银行业有负面报道而受到不利影响

近年来，我国银行业曾受到不同媒体的负面报道和批评，如本行或我国银行业未来受到媒体的类似负面报道或包括欺诈事件和有关贷款质量、资本充足状况、偿债能力和内部控制及管理等问题。负面报道不论是否准确及是否与本行有关，均可能会对本行的声誉造成重大不利影响，结果可能会损害储户和投资者的信心，由此可能会对本行的业务、经营业绩、财务状况造成重大的不利影响。

(十一) 互联网金融发展对本行业务经营的不利影响

互联网金融是指以依托于支付、云计算、社交网络以及搜索引擎等互联网工具，实现资金融通、支付和信息中介等业务的一种新兴金融。近年，互联网金融逐渐兴起。由于互联网金融具有交易成本低、客户服务范围广、应用大数据分析和挖掘等特点，互联网金融具有较大的发展空间。互联网金融的快速发展，加快了向银行核心业务渗透的速度，特别是对商业银行小微企业金融业务构成一定竞争。发行人小微企业金融业务占比较高，面对互联网金融的快速发展，发行人在业务、人员与技术设备上均采取了相应的措施。若未来互联网金融有效满足小微企业金融业务并得到快速发展，发行人未能及时采取有效应对措施，则互联网金融将对发行人业务经营造成不利影响。

三、其他相关风险

(一) 经济环境的变化可能对本行的资产质量、财务状况、经营业绩及发展前景产生不利影响

本行全部业务、资产和经营活动在我国境内，特别是在贵阳。因此，本行的经营业绩、财务状况和业务前景在很大程度上取决于我国特别是贵阳的经济发展

情况、宏观经济政策和金融市场发展的影响。

政府实行调控措施，以调节经济增长速度、经济结构和通货膨胀水平，但上述政策可能对本行相关行业的部分贷款造成不利影响，从而对本行的资产质量和财务状况产生重大不利影响。

此外，未来任何可能发生的灾难，包括但不限于自然灾害、传染病的爆发及社会动乱等，可能会对经济增长造成不利影响。如果出现上述任何情况，致使我国或贵阳市经济增速显著放缓，本行的发展前景、经营业绩和财务状况可能受到重大不利影响。

（二）本行受到我国外汇管制和人民币汇率变动的影响

以外币进行资本账户交易有严格的外汇管制，通常需要取得我国政府有关部门（如外汇管理局）的批准。

人民币兑美元和其他货币的价值不断变动且受国内外政治经济形势变化及其他因素的影响。人民币兑美元或其它各种外汇的任何增值，都可能导致本行以外币计价的资产价值的减少。本行目前在资本项下大额的外汇兑换成人民币业务尚需获得国家外汇管理局的批准。所有这些因素都可能对本行的财务状况、经营业绩、资本充足率和运营比率的合规性产生重大不利影响。

（三）本行的股利分配政策受到我国法律法规的限制

根据我国法律规定，本行只能从可供股东分配的利润中支付股利。本行可供股东分配的利润为中国会计准则确定的净利润加上相应的期初未分配利润（或减去期初累计亏损，如有）之和，减去按中国会计准则确定的本行净利润提取的法定公积金、一般准备和任意公积金（由股东大会决定是否提取）。当年未分配的可分配利润，留待以后年度进行分配。若本行于某年度无可供分配的利润留存，或未能符合财政部关于提取一般准备的规定，则不会分配股利。此外，如果本行资本充足率水平低于一定水平或违反其他我国银行业规定，银监会有权酌情限制本行支付股利或进行其他分配。同时，如果本行一般准备余额无法达到监管要求，本行对股东的利润分配可能会受到一定限制。因此，本行日后可能没有足够或没有任何可供股东分配的利润，即使本行的财务报表显示本行在该期间取得经营利润。

(四)本行郑重提醒投资者做出投资决策时不应依赖报刊或其他媒体有关本行发行股票的报道

在本招股说明书刊发前,或于本招股说明书刊发后但于股票发行完成前,可能已有报刊及传媒作出有关本行以及本行股票发行的报道。本行并不会就任何报刊或传媒报道的数据的准确性或该等数据的完整性,或由报刊或其他传媒所表达有关本行股票发行或本行的任何预测、观点或意见是否公平或恰当而承担任何责任。本行也没有义务就任何有关该等数据或刊物是否适当、准确、完整或可靠发表声明。

在做出有关本行股票的投资决定时,投资者应仅依赖本招股说明书所载的资料或由本行所做出的与本次股票发行相关的正式公告资料。在申请购买本行股票时,投资者将被视作同意将不会依赖任何本招股说明书或任何由本行所作出的与本次股票发行相关的正式公告所载以外的资料。

第五节 发行人基本情况

一、本行基本情况

本行名称（中文）： 贵阳银行股份有限公司
本行名称（英文）： BANK OF GUIYANG CO., LTD.
中文简称： 贵阳银行
英文简称： BANK OF GUIYANG
注册资本： 1,798,591,900 元
法定代表人： 陈宗权
成立日期： 1997 年 4 月 15 日
注册地址： 贵州省贵阳市中华北路 77 号
办公地址： 贵州省贵阳市中华北路 77 号
邮政编码： 550004
联系人： 董静
联系电话： 0851-86859036
传真号码： 0851-86859053
互联网网址： <http://www.bankgy.cn>
全行统一客户服务
电话号码： 4001196033

经营范围：吸收公众存款，发放短期、中期和长期贷款；办理国内结算；办理票据贴现、承兑；发行金融债券；代理发行、代理兑付、承接政府债券；买卖政府债券；从事同业拆借；提供信用证服务及担保；代理收付款项及代理保险业务，提供保险箱业务；办理地方财政信用周转使用资金的委托贷款业务；基金销售；经监管机构批准的各项代理业务。外汇业务：外汇存款；外汇贷款；外汇汇款；国际结算；外币兑换；同业外汇拆借；结汇、售汇；资信调查、咨询和见证业务。经监管机构批准的其他业务。

二、本行历史沿革

（一）本行的发展历史

1. 设立

本行是经中国人民银行批准，于 1997 年 4 月 15 日在原二十五家城市信用社的基础上组建而成。本行设立时的名称为“贵阳城市合作银行”。本行是中国最早成立的城市商业银行之一，本行成立时的注册资本为 2 亿元。

2. 更名

1998 年 3 月 12 日，根据中国人民银行、国家工商行政管理局《关于城市合作银行变更名称有关问题的通知》（银发[1998]94 号）的规定并经中国人民银行贵州省分行 1998 年 4 月 2 日《关于贵阳城市合作银行更名的批复》（黔银复[1998]45 号）批准，本行名称由“贵阳城市合作银行”更名为“贵阳市商业银行股份有限公司”。

2010 年 9 月 20 日，经中国银监会《关于贵阳市商业银行更名的批复》（银监复[2010]444 号）批准，本行名称由“贵阳市商业银行”更名为“贵阳银行股份有限公司”。

3. 迁址

2004 年 5 月 26 日，经中国银监会贵州监管局《关于对贵阳市商业银行迁址的批复》（黔银监复[2004]126 号）批准，本行地址由贵阳市瑞金北路 75 号迁至贵阳市中华北路 77 号。

4. 异地开办分行

2008 年 3 月 6 日，中国银监会签发了《关于筹建贵阳市商业银行毕节分行的批复》（银监复[2008]88 号），同意本行筹建毕节分行。2008 年 6 月 4 日，贵州银监局签发了《关于贵阳市商业银行毕节分行开业的批复》（黔银监复[2008]71 号），核准毕节分行开业。2008 年 6 月 11 日，毕节分行取得金融许可证（机构编码：B0215L352240001）。2008 年 6 月 11 日，毕节分行取得营业执照（注册号：5224211901111）。

2009年10月20日，贵州银监局签发了《关于筹建贵阳市商业银行遵义分行的批复》（黔银监复[2009]220号），同意本行筹建遵义分行。2009年12月2日，中国银监会遵义监管分局签发了《关于同意贵阳市商业银行遵义分行开业的批复》（遵银监复[2009]147号），核准遵义分行开业。2009年12月2日，遵义分行取得金融许可证（机构编码：B0215B352030001）。2009年12月4日，遵义分行取得营业执照（注册号：520303000095589）。

2010年7月14日，贵州银监局签发了《关于筹建贵阳市商业银行凯里分行的批复》（黔银监复[2010]159号），同意本行筹建凯里分行。2010年10月19日，中国银监会黔东南监管分局签发了《关于贵阳市商业银行凯里分行开业的批复》（黔东南银监复[2010]62号），核准凯里分行开业。2010年10月19日，凯里分行取得金融许可证（机构编码：B0215B352260001）。2010年10月21日，凯里分行取得营业执照（注册号：522600000012201）。

2010年8月10日，贵州银监局签发了《关于贵阳市商业银行设立成都分行的监管意见》（黔银监发[2010]201号），认为本行基本符合跨省设立异地分行的有关规定，要求本行按照有关规定，向中国银监会和四川银监局申请筹建。经中国银监会2010年11月9日《关于筹建贵阳银行成都分行的批复》（银监复[2010]533号）及四川银监局2011年1月20日《关于同意贵阳银行股份有限公司成都分行开业的批复》（川银监复[2011]40号文）批复，本行成都分行获准开业。2011年1月21日，成都分行取得金融许可证（机构编码：B0215B251010001）。2011年1月21日，成都分行取得营业执照（注册号：510104000099715）。

2013年8月29日，贵州银监局签发了《关于贵阳银行股份有限公司都匀支行升格为分行的批复》（黔银监复[2013]232号），同意本行都匀支行升格为“贵阳银行股份有限公司都匀分行”。2013年9月25日，都匀分行取得金融许可证（机构编码：B0215B352270001）。2013年10月9日，都匀分行取得营业执照（注册号：522701000109915）。

2013年8月7日，贵州银监局签发了《关于筹建贵阳银行股份有限公司安顺分行的批复》（黔银监复[2013]219号），同意本行筹建安顺分行。2013年11月12日，贵州银监局签发了《关于贵阳银行股份有限公司安顺分行开业的批复》（黔银监复[2013]331号），核准安顺分行开业。2013年11月13日，安顺分行取

得金融许可证（机构编码：B0215L252040001）。2013年11月15日，安顺分行取得营业执照（注册号：520400000024786）。

2013年9月25日，贵州银监局签发了《关于筹建贵阳银行股份有限公司铜仁分行的批复》（黔银监复[2013]255号），同意本行筹建铜仁分行。2013年12月13日，贵州银监局签发了《关于贵阳银行股份有限公司铜仁分行开业的批复》（黔银监复[2013]385号），核准铜仁分行开业。2013年12月17日，铜仁分行取得金融许可证（机构编码：B0215L252220001）。2013年12月20日，铜仁分行取得营业执照（注册号：520600000012262）。

2014年6月26日，贵州银监局签发了《关于筹建贵阳银行股份有限公司六盘水分行的批复》（黔银监复[2014]129号），同意本行筹建六盘水分行。2014年11月12日，贵州银监局签发了《关于贵阳银行股份有限公司六盘水分行开业的批复》（黔银监复[2014]337号），核准六盘水分行开业。2014年11月13日，六盘水分行取得金融许可证（机构编码：B0215B252020001）。2014年11月14日，六盘水分行取得营业执照（注册号：520200000052538）。

2014年7月17日，贵州银监局签发了《关于筹建贵阳银行股份有限公司兴义分行的批复》（黔银监复[2014]149号），同意本行筹建兴义分行。2014年9月22日，贵州银监局签发了《关于贵阳银行股份有限公司兴义分行开业的批复》（黔银监复[2014]240号），核准兴义分行开业。2014年9月22日，兴义分行取得金融许可证（机构编码：B0215B252230001）。2014年9月23日，兴义分行取得营业执照（注册号：522300000032431）。

5. 业务发展

1997年，本行成立后的营业范围为：吸收公众存款；发放短期、中期和长期贷款；办理国内结算；办理票据贴现；发行金融债券；代理发行、代理兑付、承接政府债券；买卖政府债券；从事同行拆借；提供担保；代理收付款项及代理保险业务；提供保管箱业务、办理地方财政信用周转使用资金的委托贷款业务、经中国人民银行批准的其他业务。

2001年，本行开始办理签发银行承兑汇票业务。

2002年，本行开始办理下列外汇业务：外汇存款、外汇贷款、外汇汇款、外币兑换、同业外汇拆借、结汇、售汇、资信调查、咨询和见证业务。

2002年，本行开始办理人民币贷款承诺和人民币保函业务（包括投标保函、承包保函、履约保函、开工预付款保函）。

2002年，本行开始办理国际结算业务。

2003年，本行成为公开市场业务一级交易商。

2003年，本行开始办理债券结算代理业务。

2003年，本行取得了保险兼业代理业务资格。

2004年，本行开始办理银联标准甲秀借记卡业务。

2004年，本行开始办理重点项目集合委托贷款业务。

2004年，本行开始办理代理证券转账业务。

2004年，本行开始办理代理开放式基金业务。

2004年，本行获授权审核外商投资项下资本金结汇。

2005年，本行开始办理部分网上银行业务，包括个人业务中的公共信息服务、查询服务、预约业务、转账支付、网上挂失等业务；企业业务中的公共信息服务、查询服务、预约业务、转账支付、用户管理、集团用户功能等业务。

2005年，本行开始办理代理客户理财业务。

2006年，本行开通电话银行业务。

2006年，本行开始办理银联 PBOC2.0 电子钱包 IC 卡。

2007年，本行开始办理新股申购人民币理财业务。

2007年起，本行陆续推出了“甲秀财富”系列理财产品。

2007年，本行成立小微企业贷款金融部，推进小微金融业务专业化。

2007年，本行开始办理电话银行业务。

2008年，本行开始办理代收新型农村社会养老保险业务。

2008年，本行开始办理代收社会保险基金业务。

2008年，本行开通支付宝快捷支付业务。

2009年，本行开通兴业银行柜面通业务。

2009年，本行开始办理新型农村社会养老保险贷款业务。

2009年，本行与平安保险合作开办“平安易贷险”个贷产品业务。

2009年，本行代理城镇化建设拆迁及土地征拨补偿支付业务。

2010年，本行开始办理“甲秀公务卡”业务。

2011年，本行开始办理离行式自助银行业务。

2011年，本行开始办理银联 PBOC2.0 标准金融 IC 卡。

2011年，本行开通全国城商行柜面通业务。

2011年，本行开始办理金融功能社会保障卡业务。

2011年，本行开始合作办理远期结售汇业务。

2013年，本行开始开展手机银行业务以及第三方支付业务。

2014年，本行被市场利率定价自律机制秘书处吸收为自律机制基础成员，可以参与上海银行间同业拆借利率（Shibor）和贷款基础利率（LPR）场外报价、发行同业存单等涉及市场基准利率培育的金融产品。

2014年11月，本行与中国移动贵州公司、中国移动电子商务公司合作，发行全国第一张符合中国人民银行总行 PBOC3.0 标准和 MTPS 规范的移动金融 SIM 卡，并已在贵州省全省范围内推广使用。

2015年5月，本行取得基金销售业务资格证书，开始开展基金销售业务。

（二）本行设立情况

1. 本行设立方式

本行由贵阳市原二十五家城市信用社改制而成。根据《国务院关于组建城市合作银行的通知》（国发[1995]25号）的精神，经中国人民银行1996年5月30日《关于贵阳市开展城市合作银行组建工作的复函》（银函（1996）193号）、中国人民银行1996年11月25日《关于筹建贵阳城市合作银行的批复》（银复[1996]396号）、中国人民银行1997年3月19日《关于贵阳城市合作银行开业的批复》（银复[1997]121号）、中国人民银行贵州省分行1997年4月8日《转发人总行<关于贵阳城市合作银行开业的批复>的通知》（黔银发[1997]108号）批准，由贵阳市财政局以现金出资、原二十五家城市信用社的股东以净资产折股投入方式共同发起组建本行。

本行设立时的注册资本为2亿元，设立时住所为贵阳市瑞金北路75号；设立时的法定代表人为宋代洪；经营范围为主营：吸收公众存款，发放短期、中期和长期贷款、办理国内结算；办理票据贴现，发行金融债券，代理发行、代理兑付，承接政府债券。兼营：买卖政府债券；从事同行拆借，提供担保；代理收付

款项及代理保险业务、提供保险箱业务、办理地方财政信用周转使用资金的委托贷款业务、经中国人民银行批准的其它业务。1997年4月11日，本行取得中国人民银行颁发的D10017010032号《中华人民共和国金融机构法人许可证》。1997年4月15日，本行取得贵阳市工商行政管理局颁发的《企业法人营业执照》，注册号：29093173。

2. 本行发起人

本行的发起人包括：

(1) 贵阳市财政局

本行发起设立时，贵阳市财政局以货币资金出资，以每股1元的价格认购本行60,000,000股，占本行设立时股份总数的30%。根据贵阳市人民政府1998年11月12日《贵阳市人民政府关于成立贵阳市综合投资公司的通知》（筑府通[1998]79号），贵阳市财政局将其当时持有本行的股权作为出资投入贵阳市综合投资公司，并变更出资人由贵阳市综合投资公司行使本行出资人的权利。根据贵阳市人民政府2001年12月17日下发的《市人民政府办公厅关于原贵阳市综合投资公司更名为贵阳市国有资产投资管理公司的批复》（筑府办通[2001]108号），贵阳市综合投资公司更名为贵阳市国有资产投资管理公司。截至2014年12月31日，该公司共计持有本行350,000,000股，持股比例19.46%。

(2) 原二十五家城市信用社的股东

原二十五家城市信用社股东以净资产出资，折合140,000,000股股份，占本行设立时股份总数的70%，其中包括481家机构及企业法人持有的合计76,400,000股股份，占本行股份总数的38.20%，6,091名自然人持有的合计63,600,000股股份，占本行股份总数的31.80%。

三、本行股本演变情况

(一) 本行设立时的股本

本行设立时的注册资本为2亿元。

1996年6月5日至9月15日，贵阳城市合作银行筹备领导小组委托贵州会

计师事务所、贵州金融稽核审计师事务所、贵阳审计师事务所三家中介机构对各城市信用社及信用联社进行了清产核资和资产评估，并出具了《清产核资报告》、《固定资产评估报告》、《财务收支审计报告》和《净资产分配表》（请参见本节“七、历次资产评估、验资及审计情况—（一）历次资产评估情况—1.1997年设立时的清产核资及资产评估”），根据清产核资及资产评估的结果，对原二十五家城市信用社进行了股权评估并折股。由于时间久远，部分信用社清产核资报告、评估报告等资料缺失。其中：建设城市信用社、汇通城市信用社缺失清产核资报告，第二城市信用社、瑞丰城市信用社缺失资产评估报告。对以上缺失资料的相关信用社，清产核资及资产评估情况主要根据信用社账簿及相关资料进行填写，所填数据与最终清产核资及资产评估结果一致。贵州省人民政府2011年9月27日出具了《贵州省人民政府关于确认贵阳银行设立及股权情况的函》（黔府函[2011]357号），对发行人清产核资资料的缺失情况进行了确认。25家城市信用社截至1996年6月30日的清产核资和资产评估主要情况，详见本招股说明书《附件一 贵阳银行股份有限公司发起设立时 25家城市信用社清产核资和资产评估主要情况》。根据各城市信用社和信用联社股东会决议，各股东同意委托各信用社法人代表，依照《贵阳城市信用合作社折股办法》、《贵阳市城市信用合作社净资产分配及折股实施细则》等，全权处理清产核资、股权评估等有关事宜。净资产分配及折股原则主要为：

1. 以1996年6月30日为基准日经中介机构清产核资界定的净资产为基础，扣除实收资本、公益金、历年减免税形成的国家扶持基金、职工宿舍房改部分损失后的余额作为可供分配净资产，其中85%对原股东进行折股分配（第一次增值分配），余下的15%作为预留风险准备金；

2. 1996年下半年（1996年7月1日至1996年12月31日，以下同）各城市信用社实现的净利润经贵阳城市合作银行批复同意确定对原股东及经营者、劳动者进行再折股分配（第二次增值分配）；

3. 各城市信用社的净资产折股数额包括原实收资本和两次增值分配额，该折股数额、历年减免税形成的国家扶持基金、预留的风险准备金全部划转贵阳市合作银行总行。

各信用社折股情况如下：

单位：元

序号	名称	城市信用社原 实收资本	可供折股净资产*			折股确认的净资产出资*	差异**
			截至 1996.6.30 可 供折股净资产	1996 年下半年实现 盈利可供折股金额	小计		
			(1)	(2)	(3) = (1) + (2)		
1	贵山城市信用社	2,993,400.00	8,950,186.28	530,473.52	9,480,659.80	9,480,600.00	59.80
2	麟山城市信用社	624,500.00	1,374,659.73	33,169.00	1,407,828.73	1,407,800.00	28.73
3	建设城市信用社	2,461,200.00	6,423,766.75	487,325.79	6,911,092.54	6,911,000.00	92.54
4	齐兴城市信用社	2,002,000.00	2,914,458.78	1,628,661.23	4,543,120.01	4,543,100.00	20.01
5	贵阳金融城市信用 社	2,994,000.00	4,675,546.20	697,870.51	5,373,416.71	5,373,400.00	16.71
6	金筑城市信用社	1,731,200.00	2,635,906.38	---	2,635,906.38	2,635,900.00	6.38
7	贵阳实验城市信用 社	3,000,000.00	6,258,478.38	1,750,907.51	8,009,385.89	8,009,300.00	85.89
8	贵阳铁运城市信用 社	3,181,000.00	9,096,329.15	1,466,648.82	10,562,977.97	11,562,900.00	-999,922.03
9	贵阳兆丰城市信用 社	3,102,600.00	5,241,612.25	364,800.00	5,606,412.25	6,286,400.00	-679,987.75
10	贵阳第二城市信用 社	1,858,600.00	10,390,792.73	1,648,758.15	12,039,550.88	12,039,500.00	50.88
11	新兴城市信用社	1,080,500.00	1,267,665.84	---	1,267,665.84	1,267,600.00	65.84
12	兴筑城市信用社	3,044,450.00	8,443,790.68	828,909.32	9,272,700.00	9,272,700.00	0.00
13	瑞丰城市信用社	3,093,500.00	4,928,284.30	477,229.05	5,405,513.35	5,405,500.00	13.35
14	宏达城市信用社	2,814,500.00	13,909,967.40	1,294,832.60	15,204,800.00	15,204,800.00	0.00
15	聚兴城市信用社	2,000,000.00	5,876,207.91	---	5,876,207.91	5,876,200.00	7.91
16	建联城市信用社	2,998,200.00	9,791,485.62	1,324,914.38	11,116,400.00	11,116,400.00	0.00
17	劳动城市信用社	1,637,500.00	1,903,521.26	---	1,903,521.26	1,903,500.00	21.26
18	利群城市信用社	1,149,000.00	3,331,981.56	231,107.06	3,563,088.62	3,563,000.00	88.62
19	汇通城市信用社	3,019,400.00	7,625,555.92	---	7,625,555.92	7,625,500.00	55.92

序号	名称	城市信用社原实收资本	可供折股净资产*			折股确认的净资产出资*	差异**
			截至 1996.6.30 可供折股净资产	1996 年下半年实现盈利可供折股金额	小计		
			(1)	(2)	(3) = (1) + (2)		
20	侨联振兴城市信用社	1,641,000.00	-3,558,054.62	-2,822,137.62	-6,380,192.24	1,641,000.00	-8,021,192.24
21	新天城市信用社	602,900.00	-507,894.78	-276,670.35	-784,565.13	602,900.00	-1,387,465.13
22	三和城市信用社	1,520,000.00	-2,420.28	1,155,765.57	1,153,345.29	1,520,000.00	-366,654.71
23	贵阳协发城市信用社	942,000.00	401,899.72	-83,521.38	318,378.34	942,000.00	-623,621.66
24	贵阳第一城市信用社	2,999,500.00	-1,354,826.30	-373,724.96	-1,728,551.26	2,999,500.00	-4,728,051.26
25	信用联社	3,543,000.00	2,947,900.00	413,169.86	3,361,069.86	3,361,000.00	69.86
	合计	166,007,350.86	112,966,800.86	10,778,488.06	123,745,288.92	140,551,500.00	254,816,129.12

注*：1、“可供折股净资产”系根据前述净资产折股办法，各城市信用社及联社可以用来折合为原信用社股东对贵阳城市合作银行出资的净资产；“折股确认的净资产出资”系原确认为信用社及联社股东对贵阳城市合作银行出资额。

2、信用联社“可供折股净资产”包括了信用联社退回各城市信用社对信用联社的出资，以及信用联社新增股东对信用联社的出资。

注**：“可供折股净资产”和“折股确认的净资产出资”之间的差异形成原因如下：

1、贵阳铁运城市信用社核定的“可供折股净资产”为 10,562,977.97 元，“折股确认的净资产出资”为 11,562,900.00 元（扣零 77.97 元），其差额 100 万元为该信用社股东新增入股数。

2、贵阳兆丰城市信用社核定的“可供折股净资产”为 5,606,412.25 元，“折股确认的净资产出资”为 6,286,400.00 元（扣零 12.25 元），其差额 68 万元为该信用社股东新增入股数。

3、侨联振兴城市信用社、新天城市信用社、三和城市信用社、贵阳协发城市信用社和贵阳第一城市信用社等五家信用社“可供折股净资产”小于“折股确认的净资产出资”。五家信用社“可供折股净资产”为-7,421,585.00 元，“折股确认的净资产出资”仍按原信用社实收资本 7,705,400.00 元确认。原信用社股东确认出资金额大于原信用社可供折股净资产，涉及金额 15,126,985 元

同时，五家信用社未按净资产折股办法所规定的“对原股东只保留名册，三年内若收回已核销的呆账贷款、坏账损失及其他损失的，在抵平负数后，由贵阳城市合作银行按比例相应增加原股东股权，对不符合入股条件和不愿意加入贵阳城市合作银行的股东，折股后的股权由其他股东收购”执行。

4、其余差异系尾数差异，已经退还给相关信用社。

1997年1月8日,经贵州金融稽核审计师事务所《验资报告》(黔稽所验[1997]第2号)验证,截至1997年1月8日止,贵阳城市合作银行筹备办已实收资本货币资金2亿元,各投资人认股与实缴金额均已如数进账到位,折合股份总数为2亿股,其中贵阳市财政局以现金出资60,000,000元;原二十五家城市信用社的原股东以净资产出资140,000,000元。

虽然黔稽所验[1997]第2号《验资报告》确认发起人认缴的注册资本已全部缴足,但根据天健正信会计师事务所有限公司出具的《关于贵阳银行股份有限公司设立及注册资本变更验资报告的复核报告》(天健正信审(2011)专字第030176号),截至1997年1月8日,本行实际已收到全体股东缴纳的注册资本为135,424,515.00元,差异64,575,485.00元。该差异形成原因为:

(1)贵阳市财政局应出资金额1,000万元于1997年1月7日缴纳,其他3,000万元、2,000万元分别于1997年4月4日、1997年10月14日缴纳;

(2)部分原信用社股东确认出资金额大于原信用社可供折股净资产,涉及金额15,126,985元。具体为:侨联振兴城市信用社、新天城市信用社、三和城市信用社、贵阳协发城市信用社和贵阳第一城市信用社等五家信用社的可供折股净资产为-7,421,585元,但折股确认的净资产出资仍按原信用社实收资本7,705,400元确认,因此产生出资不足金额15,126,985元;

(3)原信用社股东实际出资中有551,500元未纳入设立时注册资本总额,该部分出资于本行2001年增资时由云南亚太会计师事务所有限公司以其2002年8月30日出具的亚太黔会验字[2002]386号《验资报告》进行补充验资。

截至2011年6月30日,上述五家信用社未缴足的注册资本已由本行五家法人股东贵阳市国有资产投资管理公司、遵义市国有资产投融资经营管理有限责任公司、贵州神奇投资有限公司、贵州燃气集团股份有限公司和贵阳神奇星岛酒店有限公司自愿进行了补缴。并且,上述补缴股款的股东承诺自愿放弃与补缴股款所对应的股东权利,即补缴股款所对应的股权仍归原股东所有。天健正信出具的《关于贵阳银行股份有限公司设立及注册资本变更验资报告的复核报告》(天健正信审(2011)专字第030176号)已对上述补缴出资进行了验证。2011年9月16日,本行2011年度第二次临时股东大会对前述出资补缴事宜进行了确认。

贵州省人民政府2011年9月27日出具《贵州省人民政府关于确认贵阳银行

股份有限公司设立及股权情况的函》（黔府函[2011]357号）确认：“上述出资补缴行为合规、合法，有利于贵阳银行的发展，也有利于维护其他股东利益。”

根据1997年3月19日中国人民银行《关于贵阳城市合作银行开业的批复》（银复[1997]121号）核准的《贵阳城市合作银行章程》，本行设立时的股权设置、股本结构如下：

单位：万股

持股单位	所持股份	持股比例
贵阳市财政局	6,000	30.00%
原二十五家城市信用社 481 户法人股东	7,640	38.20%
原二十五家城市信用社 6,091 户自然人股东	6,360	31.80%
合 计	20,000	100%

本行律师出具的《律师工作报告》确认：“发行人设立时已依法履行了资产评估及验资程序，资产评估结果已经依法确认并核准；虽然存在贵阳市财政局迟延缴纳部分出资、部分发起人实际缴纳的出资未进行验资以及五家城市信用社可供折股的净资产为负数而按照原实收资本折股导致注册资本出资不足的情形，但贵阳市财政局的出资已于发行人成立后半年内全部缴足，未进行验资的部分发起人出资已于发行人第一次增资时进行了补验，因净资产折股导致的未缴足的注册资本已由发行人现有股东补足并经发行人股东大会确认，发行人上述出资瑕疵不会影响发行人设立的有效性，也不会对发行人本次发行上市造成重大不利影响。截至本律师工作报告出具之日，发行人设立时的出资已全部缴足，发行人出资符合《公司法》及相关法律、法规和规范性文件的要求。”

（二）本行的历次增资扩股情况

1. 第一次增资扩股

（1）批准文件

经本行2000年1月14日董事会、2001年1月19日第五次股东大会决议通过，同意本行进行第一次增资扩股，并将股本金增加至4亿元。

2000年12月22日，中国人民银行成都分行出具的《关于同意贵阳市商业银行扩增资本金的批复》（成银复[2000]734号）以及2001年1月8日中国人民银行贵阳中心支行出具的《关于同意贵阳市商业银行扩增资本金的批复》（贵银

复[2001]4号)批准了本行本次增资扩股。

根据2010年11月29日本行召开的2010年度第八次董事会相关决议、2010年12月15日本行召开的第二次临时股东大会相关决议,本行董事会和股东大会追认了本次增资扩股的结果及入股股东的股东资格。

(2) 增资方案

本次增资的具体内容为:

①向贵阳市国有资产投资管理公司等19家法人单位定向募集新股156,421,800股,认购价为每股1.34元;

②向本行职工定向募集新股42,082,820股,其中由职工现金出资认购39,210,611股,认购价为每股1.34元;应付工资转增1,388,209股,认购价为每股1.34元;职工风险金转增1,484,000股,认购价为每股1元。

上述职工股东与法人股东在认购时存在同股不同价问题,因此应按照本次增资价格1.34元每股的价格补缴出资,应补缴金额合计50.456万元。上述认购职工股的449名职工股东已根据其原认购股份数量按此次增资价格1.34元/股对认购差价部分进行了补缴。2011年9月16日,本行2011年度第二次临时股东大会对前述出资补缴事宜进行了确认。

③贵阳清镇红枫城市信用社原股东以贵阳清镇红枫城市信用社净资产折股943,880.00元计入本行新增股本。

另外,本行设立时二十五家城市信用社向本行划转折股金额为140,551,500.00元,但计入注册资本为140,000,000.00元(具体情况请参见本节“(一)本行设立时的股本”),差额551,500.00元于本次增资过程中计入注册资本。本次增资扩股完成后,本行的股份总数变更为4亿股。

(3) 贵阳清镇红枫城市信用社加入本行

1999年,经中国人民银行于1998年12月3日出具的《关于贵阳清镇红枫城市信用社并入贵阳市商业银行的批复》(银复[1998]410号)、中国人民银行贵州省分行于1998年12月30日出具的《转发总行<关于贵阳清镇红枫城市信用社并入贵阳市商业银行的批复>的通知》(黔银发(1998)544号)、中国人民银行成都分行于1999年4月9日出具的《关于对清镇红枫城市信用社并入贵阳市商

业银行并更名的请示的批复》（成银复[1999]84号）及中国人民银行贵阳中心支行于1999年5月5日出具的《关于转发<中国人民银行成都分行关于对清镇红枫城市信用社并入贵阳市商业银行并更名的请示的批复>的通知》（贵银发（1999）163号）批准，本行兼并贵阳清镇红枫城市信用社，贵阳市清镇红枫城市信用社股东以贵阳市清镇红枫城市信用社净资产转为对本行的出资。该部分出资也计入了本行第一次增资扩股的新增资本。

根据天健正信出具的《关于贵阳银行股份有限公司设立及注册资本变更验资报告的复核报告》（天健正信审（2011）专字第030176号），贵阳市清镇红枫城市信用社截至1998年12月31日止可供折股的净资产为-3,910,834.41元，实际折股额按原实收资本943,880.00元确认并划转本行计入实收股本。按本行2001年增资扩股价每股1.34元计算，本次兼并贵阳市清镇红枫城市信用社过程中存在的出资不足金额5,175,633.61元。

截至2011年6月30日，该等未缴足的金额已由本行五家法人股东贵阳市国有资产投资管理公司、遵义市国有资产投融资经营管理有限责任公司、贵州神奇投资有限公司、贵州燃气集团股份有限公司和贵阳神奇星岛酒店有限公司自愿进行了补缴。并且、上述补缴注册资本的股东承诺自愿放弃与补缴股款所对应的股东权利，即补缴股款所对应的股权仍归原股东所有。天健正信出具的《关于贵阳银行股份有限公司设立及注册资本变更验资报告的复核报告》（天健正信审（2011）专字第030176号）已对上述补缴出资进行了验证。2011年9月16日，本行2011年度第二次临时股东大会对前述出资补缴事宜进行了确认。根据本行律师出具的《律师工作报告》，本次兼并贵阳市清镇红枫城市信用社已履行了适当的批准程序；虽然贵阳市清镇红枫城市信用社原股东入股本行时出资不足，但该等未缴足的出资已于本次发行前全部补足，本次兼并在重大方面合法、合规。

贵州省人民政府2011年9月27日出具《贵州省人民政府关于确认贵阳银行股份有限公司设立及股权情况的函》（黔府函[2011]357号）确认：“本次增资扩股存在的出资不足及同股不同价的问题，已经通过相关股东出资补缴得以解决，补缴过程合规、合法，有利于贵阳银行的发展，也有利于维护其他股东利益。”

（4）注册资本变更登记

第一次增资扩股已于2002年8月30日经云南亚太会计师事务所有限公司亚

太黔会验字[2002]386号《验资报告》验证，本次增资扩股完成后，本行的注册资本增加到4亿元。2002年9月20日，本行向贵州省工商局提交了关于注册资本变更的工商变更登记申请。

(5) 第一次增资法人认购者情况

序号	单位名称	认购股份数(股)
1	贵阳市国有资产投资管理公司	60,000,000
2	世纪中天投资股份有限公司	25,000,000
3	贵州神奇制药厂	21,121,800
4	中国南车集团贵阳车辆厂	15,000,000
5	贵州轮胎股份有限公司	5,000,000
6	中国振华(集团)科技股份有限公司	5,000,000
7	贵州通海装饰工程有限责任公司	4,300,000
8	贵阳鸿飞房地产开发有限公司	4,000,000
9	贵州黔能企业(集团)公司	4,000,000
10	贵州捷安投资有限公司	3,000,000
11	贵州益康制药有限公司	3,000,000
12	贵阳市煤气公司	2,000,000
13	贵州宏泰物业发展有限公司	1,500,000
14	贵州省技术改造投资公司	1,000,000
15	贵州通源丰田汽车销售服务有限公司	1,000,000
16	贵州华城实业有限责任公司	500,000
17	贵州恒力房地产开发有限责任公司	500,000
18	贵州金达贸易有限责任公司	300,000
19	贵阳国鼎家用电器贸易有限公司	200,000
合计		156,421,800

2. 第二次增资扩股

(1) 批准文件

经本行 2003 年 11 月 6 日召开的 2003 年度第五次董事会会议、2004 年 1 月 15 日召开的第八次股东大会决议通过,同意将本行的股份数由 4 亿股增加到 8.06 亿股。

2003 年 12 月 3 日,贵州银监局签发了《关于同意贵阳市商业银行扩增资本的批复》(黔银监复[2003]52 号),同意了本行该次增资扩股。

为使本行满足资本充足率的需要,本行在具体募股过程中超计划募集了 89,831,600 元。根据 2006 年 1 月 19 日本行召开的董事会 2006 年度第一次会议决议、2008 年 3 月 28 日召开的 2008 年度第一次董事会会议决议、2008 年 10 月 15 日第十二次股东大会决议及 2010 年 11 月 29 日召开的 2010 年度第八次董事会会议决议、2010 年 12 月 15 日召开的 2010 年度第二次临时股东大会决议,本行董事会及股东大会已确认了本行第二次增资扩股超额募集的 89,831,600 元注册资本。

2005 年 8 月 29 日,贵州银监局签发了《关于核准贵阳市商业银行新增股东资格的批复》(黔银监复[2005]166 号),核准了本行在本次增资扩股中新增的贵州省开发投资有限责任公司等 50 户法人股东的资格。

(2) 增资方案

本次增资的具体内容为:

①向原股东每股配股 0.17 股,每股 1 元,共计 6,800 万股,由资本公积金转增;

②向原股东贵阳市国有资产投资管理公司及新增的贵州省开发投资有限责任公司等 50 家法人单位定向新募股本 378,699,000 股,发行价为每股 1.24 元;

③向本行职工定向新募股本 49,137,900 股,发行价为每股 1.24 元。

本次增资扩股完成后,本行的股份总数变更为 895,836,900 股。

(3) 注册资本变更登记

本次增资扩股已于 2005 年 8 月 12 日经亚太中汇会计师事务所有限公司亚太

中汇黔会验[2005]46号《验资报告》验证。

增资后本行注册资本由4亿元增至806,005,300元。本行于2005年9月30日领取了注册资本变更至806,005,300元的《企业法人营业执照》。

本次增资扩股超额募集部分已于2008年11月4日经亚太中汇会计师事务所有限公司亚太验字[2008]C-24号《验资报告》验资。

增资后本行注册资本由806,005,300元增至895,836,900元。本行于2008年12月26日领取了注册资本变更至895,836,900元的《企业法人营业执照》。

(4) 第二次增资法人认购者情况

序号	单位名称	认购股份数(股)
1	贵阳市国有资产投资管理公司	68,445,000
2	贵阳燃气有限公司	50,000,000
3	贵州同济堂制药股份有限公司	10,000,000
4	贵州省开发投资公司有限责任公司	80,000,000
5	贵州新能实业发展公司	70,000,000
6	水城(钢铁)集团有限责任公司	50,000,000
7	贵阳益新实业有限公司	100,000
8	贵阳市白云兴农中学	100,000
9	贵阳白云隆曲有限责任公司	100,000
10	贵阳白云富康有限责任公司	100,000
11	贵州天地科技实业有限公司	100,000
12	贵阳农汇食品营销有限公司	100,000
13	贵阳易发汽车贸易有限责任公司	100,000
14	贵州青利工贸有限公司 ¹	100,000
15	贵州四扬汽车销售服务有限公司	100,000
16	贵州瑞龙塑料包装有限公司 ²	100,000
17	贵阳鼎盛贸易有限责任公司	100,000
18	贵阳南站职工消费合作社	170,000
19	贵州鑫运工贸有限公司	200,000

序号	单位名称	认购股份数（股）
20	贵州好一多乳业有限公司	200,000
21	贵州恒阳房地产开发有限公司	200,000
22	贵州利和汽车贸易有限公司	200,000
23	贵阳高新宏裕发展有限公司	200,000
24	贵州家喻装饰工程有限公司	200,000
25	贵阳市花溪美工玻璃厂	200,000
26	贵州海恒房地产开发有限责任公司	200,000
27	公达律师事务所	200,000
28	贵州航空食品有限公司	215,000
29	贵阳汇兴汽贸有限公司	250,000
30	贵州顺兴房地产开发有限公司	300,000
31	贵阳远宁贸易有限公司	400,000
32	贵州海宇建筑安装工程有限公司 ³	400,000
33	贵阳东方食品贸易公司	400,000
34	贵阳黔龙房产开发有限公司	500,000
35	贵州三占集团实业有限公司	500,000
36	贵州恒建混凝土工程有限公司	500,000
37	贵州泽弘水电投资有限公司	500,000
38	贵州圣泉实业发展有限公司	600,000
39	贵阳宇建建筑设备租赁有限公司	700,000
40	贵阳大和出租汽车有限公司	1,000,000
41	贵州恒力房地产开发有限责任公司	1,000,000
42	贵州华城房地产开发有限公司	1,000,000
43	贵阳旅行社	1,000,000
44	贵州贵王电器有限公司	1,500,000
45	贵阳市工业投资控股有限公司	2,000,000
46	贵州省开阳安达磷化工有限公司 ⁴	2,000,000
47	贵阳市建设综合开发有限公司	2,419,000

序号	单位名称	认购股份数（股）
48	贵州铝厂	5,000,000
49	贵州盘江化工厂 ⁵	5,000,000
50	贵州龙里龙腾铁合金有限责任公司	10,000,000
51	贵州天毅企业有限责任公司	10,000,000
合计		378,699,000

注 1：2013 年 3 月更名为贵州青利集团有限公司。

注 2：2011 年 9 月更名为贵州瑞龙集团塑料包装有限公司。

注 3：2012 年 4 月更名为贵州海宇建设工程发展有限公司。

注 4：2013 年 12 月更名为贵州安达科技能源股份有限公司。

注 5：2012 年 7 月整体改制、更名为贵州盘江化工（集团）有限公司。

3. 第三次增资扩股

（1）批准文件

2006 年 4 月 3 日，银监会贵州监管局签发的《关于同意贵阳市商业银行扩增资本金的批复》（黔银监复[2006]41 号），同意本行进行第三次增资扩股。

本行 2006 年 4 月 28 日召开的 2006 年度第二次董事会会议相关决议、2007 年 4 月 27 日召开的第十一次股东大会相关决议，同意本行进行第三次增资扩股。

2008 年 9 月 5 日，银监会贵州监管局签发了《贵州银监局关于核准贵阳市商业银行第三次增资扩股新增股东资格的批复》（黔银监复[2008]121 号），核准了贵阳市国资公司的增资方案及贵州汇禾投资管理有限公司等 7 家新增股东的资格。

本行 2008 年 10 月 10 日召开的 2008 年度第三次董事会会议决议、2008 年 10 月 15 日召开的第十二次股东大会相关决议，确认了本次增资的结果。

（2）增资方案

本次增资的具体内容为：

2008 年 9 月，本行向原股东贵阳市国资公司以及新增的贵州汇禾投资管理有限公司等 7 家法人单位定向新募股本 263,785,000 股，发行价为每股 1.3 元。

本次增资扩股完成后，本行的股份总数变更为 1,159,621,900 股。

(3) 注册资本变更登记

本次增资扩股已于 2008 年 11 月 7 日经中和正信会计师事务所有限公司贵州分公司中和正信验字（2008）第 4-029 号《验资报告》验证。

增资后本行注册资本由 895,836,900 元增至 1,159,621,900 元。本行于 2008 年 12 月 30 日领取了注册资本变更为 1,159,621,900 元的《企业法人营业执照》。

(4) 第三次增资法人认购者情况

序号	股东名称	认购股份数（股）
1	贵阳市国有资产投资管理公司	136,785,000
2	四川海特高新技术股份有限公司	29,000,000
3	贵州东昇粮油开发有限公司	30,000,000
4	贵州汇禾投资管理有限公司	50,000,000
5	贵州科辉制药有限责任公司	5,000,000
6	贵州广通建筑安装装饰工程有限公司	2,000,000
7	贵州天海房地产开发有限公司	8,000,000
8	贵州富黔绿色产业进出口有限公司	3,000,000
合计		263,785,000

注：“贵州汇禾投资管理有限公司”已更名为“新余汇禾投资管理有限公司”

本行在上述第一、二、三次增资扩股中的股份定价依据分别为经调整后的 2000 年、2002 年、2005 年每股净资产，主要基于以下考虑：

(1) 会计师事务所对本行 2000 年、2002 年、2005 年财务报告均出具了有保留意见及强调事项段的审计报告，其中会计师事务所对 2002 年、2005 年财务报告的审计范围未包括本行的信贷资产质量状况。因此，当年账面净资产数据未能真实准确反映本行净资产状况。

(2) 为尽可能以本行真实资产状况为基础确定增资扩股价格并顺利完成增资扩股工作，根据当时股东大会决议及会计核算实际情况，在账面净资产数据的基础上，本行扣减了当年应缴企业所得税、向股东分配利润、计提业务发展基金、计提一般风险准备等当年利润分配项目的预计金额及拟用于职工福利的公益金余额进行调整，并以经调整后的每股净资产作为确定增资扩股发行价格的依据。

按照上述原则调整后，2000年、2002年、2005年本行每股净资产分别为每股1.34元、1.24元和1.30元，并分别以此作为前三次增资扩股的发行价格。

本行前三次增资完成后未按规定取得金融监管部门关于注册资本变更的批复，前三次增资也未进行资产评估并将评估结果向国有资产管理部门备案，程序上存在瑕疵。虽然前三次增资完成后，本行未按规定取得金融监管部门关于注册资本变更的批复，但前三次增资均已取得金融监管部门的批准，新增注册资本经会计师事务所出具验资报告进行了验证并办理了工商变更登记，且第四次增资完成后，贵州银监局在批准本行变更后的注册资本时，对前三次增资结果未提出任何异议；贵州银监局于2011年5月20日出具《贵州省银监局关于贵阳银行股份有限公司无重大违规事件的监管意见》，确认最近三年未发现本行重大违法违规行为。

贵州省人民政府2011年9月27日出具《贵州省人民政府关于确认贵阳银行股份有限公司设立及股权情况的函》（黔府函[2011]357号）确认：“鉴于前三次增资扩股时贵阳银行资产的真实状况，我们认为，贵阳银行以调整后的每股净资产作为增资扩股的发行价格，定价依据合理；上述增资扩股虽未进行资产评估及向国有资产管理部门备案或取得相关批复，但已按照《公司法》及《商业银行法》的规定履行了公司内部决策程序，并已获得银行业监管部门的必要批准并办理了工商变更登记手续，且未因此导致国有资产流失，不构成重大违法、违规行为。”此外，本行律师亦认为，前述程序上的瑕疵不会对本行本次发行上市造成重大不利影响。

综上，前述程序上的瑕疵不会对本行本次发行上市造成重大不利影响。

4. 第四次增资扩股

（1）批准文件

本行2008年12月12日召开的临时董事会会议以及2009年5月22日召开的第十三次股东大会会议通过相关决议，同意本行进行第四次增资扩股。

2008年12月18日，贵州银监局《关于贵阳市商业银行第四次增资扩股方案的批复》（黔银监复[2008]171号），同意了本行本次增资扩股。

2009年7月27日，贵州银监局《关于核准贵阳市商业银行第四次增资扩股

入股企业股东资格的批复》（黔银监复[2009]153号），批准了本次增资第一阶段原有股东贵阳市国资公司的出资方案以及新增7家法人股东的资格。

根据2009年8月7日召开的本行董事会2009年度第六次会议相关决议、2009年9月8日召开的本行2009年临时股东大会相关决议，本行董事会和股东大会已通过决议确认第四次增资扩股第一阶段增资的结果及入股股东的资格。

2009年10月9日，贵州银监局《关于贵阳市商业银行变更注册资本的批复》（黔银监复[2009]216号），同意本行增加实收资本208,000,000元，注册资本金由1,159,621,900元变更为1,367,621,900元。

2010年1月7日，贵州银监局《关于核准贵阳市商业银行第四次增资扩股第二阶段入股企业股东资格的批复》（黔银监复[2010]2号），批准了本次增资第二阶段本行原有6家股东的出资方案及新增33家法人股东的资格。

根据2010年3月26日本行召开的董事会2010年度第二次会议相关决议、2010年4月23日召开的本行第十四次股东大会相关决议，本行董事会和股东大会已通过决议确认第四次增资扩股第二阶段增资的结果及入股股东的资格。

2010年8月31日，贵州银监局《关于贵阳市商业银行变更注册资本的批复》（黔银监复[2010]190号），同意本行增加实收资本103,490,000元，注册资本金由1,367,621,900元变更为1,471,111,900元。

2010年9月10日，贵州银监局《关于贵阳市商业银行第四次增资扩股第三阶段入股企业股东资格的批复》（黔银监复[2010]194号），批准了本次增资第三阶段本行原有2家股东的出资方案以及新增9家法人股东的资格。

根据2010年9月29日召开的本行2010年度第七次董事会会议相关决议、2010年10月28日召开的本行2010年度临时股东大会相关决议，本行董事会和股东大会已通过决议确认第四次增资扩股第三阶段增资的结果及入股股东的资格。

2010年11月26日，贵州银监局《关于贵阳银行股份有限公司变更注册资本及修改公司<章程>的批复》（黔银监复[2010]264号），同意本行注册资本金由1,471,111,900元变更为1,663,291,900元。

（2）增资方案

本次增资的具体内容为：

①2009年7月第一阶段增资扩股，本行向原股东贵阳市国资公司及新增7家法人单位定向新募股本208,000,000股；

②2010年1月第二阶段增资扩股，本行向江苏国建企业发展股份有限公司等39家法人单位定向新募股本103,490,000股；

③2010年9月第三阶段增资扩股，本行向原股东贵阳市工业投资（集团）有限公司及新增股东贵阳金阳建设投资（集团）有限公司等9家法人单位定向募集股本192,180,000股。

根据北京天健兴业资产评估有限公司出具的以2008年9月30日为基准日的《贵阳市商业银行股份有限公司拟增资扩股项目资产评估报告》（天兴评报字(2008)第254号）、以2009年12月31日为基准日的《贵阳市商业银行股份有限公司拟增资扩股项目资产评估报告》（天兴评报字(2010)第322号），本行第四次增资扩股发行价定为每股2.51元。

本次增资扩股完成后，本行的股份总数变更为1,663,291,900股。

（3）注册资本变更登记

本次增资扩股第一阶段于2009年8月17日经中审亚太会计师事务所有限公司贵州分所中审亚太验字（2009）040006号《验资报告》验证。

本次增资扩股第一阶段完成后，本行的注册资本由1,159,621,900元变更为1,367,621,900元，本行于2009年9月27日取得了注册资本变更至1,367,621,900元的《企业法人营业执照》。

本次增资扩股第二阶段分别于2010年3月28日及2010年7月18日经中审亚太会计师事务所有限公司中审亚太验字（2010）040001号《验资报告》及中审亚太验字（2010）040021号《验资报告》验证。

本次增资扩股第二阶段完成后，本行的注册资本由1,367,621,900元变更为1,471,111,900元，本行于2010年11月17日取得了注册资本变更至1,471,111,900元的《企业法人营业执照》。

本次增资扩股第三阶段于2010年10月25日经中审亚太会计师事务所有限公司贵州分所中审亚太验字（2010）040033号《验资报告》验证。

本次增资扩股第三阶段完成后，本行的注册资本由1,471,111,900元变更为1,663,291,900元，本行于2010年12月13日取得了注册资本变更至1,663,291,900

元的《企业法人营业执照》。

(4) 第四次增资第一阶段法人认购者情况

序号	股东名称	认购股份数（股）
1	贵阳市国有资产投资管理有限公司	50,000,000
2	贵州开磷（集团）有限责任公司	10,000,000
3	贵阳市白云区国有资产投资经营有限责任公司	2,000,000
4	贵阳市工业投资（集团）有限公司	30,000,000
5	遵义市红花岗区国有资产投资经营有限责任公司	4,000,000
6	贵州万奇园林景观工程有限公司 ¹	2,000,000
7	遵义市国有资产投资经营管理有限责任公司	100,000,000
8	贵阳高科控股集团有限公司	10,000,000
合计		208,000,000

注：2014年，贵州万奇园林景观工程有限公司将其持有的本行2,000,000股股份转让给贵州南音幕墙装饰工程有限公司。

(5) 第四次增资第二阶段法人认购者情况

序号	股东名称	认购股份数（股）
1	江苏国建企业发展股份有限公司	15,000,000
2	贵阳城市发展投资股份有限公司	10,000,000
3	贵阳神奇星岛酒店有限公司	10,000,000
4	贵州玉屏力源铁合金有限责任公司	10,000,000
5	上海德祥物流有限公司	8,400,000
6	贵阳市第一建筑工程股份有限公司	6,000,000
7	南通崇川房地产开发有限公司 ¹	6,000,000
8	四川祥瑞房地产开发有限公司	5,000,000
9	贵阳高新宏裕发展有限公司	3,140,000
10	贵州省开阳安达磷化工有限公司 ²	3,000,000
11	云南力帆骏马车辆有限公司	3,000,000
12	贵阳方筑物资有限公司	2,000,000

13	贵州城上城混凝土有限公司	2,000,000
14	贵州佳尚房地产开发有限责任公司	2,000,000
15	贵州恒大钢筋加工配送有限公司	1,500,000
16	贵州通源投资有限公司	1,270,000
17	贵州航洋数码科技有限公司	1,000,000
18	贵阳实胜轮胎贸易有限公司	1,000,000
19	贵州华通汽车贸易服务有限公司	1,000,000
20	贵阳威力建筑装饰工程有限责任公司	1,000,000
21	贵州锦江鲜花酒店有限公司	1,000,000
22	贵州万国音响影视广场有限责任公司	1,000,000
23	上海欣日电子有限公司	1,000,000
24	贵州贵铁龙贸易有限公司	900,000
25	贵州万和工程招标代理造价咨询有限责任公司	800,000
26	贵州建工集团总公司	800,000
27	贵阳荣通信息技术有限公司	600,000
28	贵州商业储运（集团）有限公司	600,000
29	贵州瑞龙塑料包装有限公司	580,000
30	贵州威尔利科技实业有限公司	500,000
31	贵阳通用轮胎销售有限公司	500,000
32	贵州富华物流有限公司	500,000
33	贵阳新天药业股份有限公司	500,000
34	贵州顺达轮胎贸易有限责任公司	400,000
35	贵州科飞物流有限公司	300,000
36	贵州三占集团股份有限公司	300,000
37	贵州顺鑫医药商贸有限公司	300,000
38	贵州集成房地产开发有限公司	300,000
39	贵州时代纸业有限公司	300,000
合计		103,490,000

注 1：2012 年 2 月 29 日更名为南通鑫乾资产投资管理有限公司。2014 年 1 月 15 日，南通鑫乾资产投

资产管理公司与宜兴市铜峰建筑安装工程有限公司签署《上海市产权交易合同》，南通鑫乾资产投资管理有限公司将所持发行人 600 万股股份以协议转让方式转让给宜兴市铜峰建筑安装工程有限公司。同日，上海联合产权交易所出具 0000869 号载有以下内容的《产权交易凭证》：“依据有关法律法规及相关规定，经审核，各方交易主体行使本次非挂牌协议的行为符合自愿、规范的程序性规定，特予以登记并出具此产权交易凭证”。

注 2：2013 年 12 月更名为贵州安达科技能源股份有限公司。

(6) 第四次增资第三阶段法人认购者情况

序号	股东名称	认购股份数（股）
1	贵阳金阳建设投资（集团）有限公司	50,000,000
2	金石投资有限公司	34,000,000
3	北京市仁爱教育技术有限公司	34,000,000
4	贵阳市工业投资（集团）有限公司	20,000,000
5	山东南华型钢有限公司 ¹	20,000,000
6	杭州海纳实业有限公司 ³	20,000,000
7	贵州盘江化工厂 ²	10,000,000
8	贵州旭运土地开发有限公司	2,000,000
9	贵州永兴担保有限公司	2,000,000
10	贵州裕发装饰工程有限公司	180,000
合计		192,180,000

注 1：2012 年 7 月更名为山东南华科技股份有限公司。

注 2：2012 年 7 月整体改制、更名为贵州盘江化工（集团）有限公司。

注 3：经贵州银监局黔银监复[2015]27 号文核准，杭州海纳实业有限公司将其持有的本行的 2,000 万股份转让给四季青服装集团有限公司。

5. 第五次增资扩股

(1) 批准文件

依据 2011 年 3 月 3 日召开的本行 2011 年度第一次董事会决议及 2011 年 3 月 18 日本行召开的第十五次股东大会决议，本行董事会、股东会同意本行进行第五次增资扩股。

2011 年 4 月 27 日，银监会贵州监管局出具《贵州银监局关于贵阳银行股份有限公司第五次增资扩股方案的批复》（黔银监复[2011]60 号），同意了本行本次增资扩股。

2011年6月28日，银监会贵州监管局出具《贵州银监局关于贵阳银行股份有限公司第五次增资扩股入股企业股东资格的批复》（黔银监复[2011]98号），同意了原股东贵阳金阳建设投资（集团）有限公司的出资方案，核准了本次增资扩股新增的中国贵州茅台酒厂（集团）有限责任公司、金世旗国际控股股份有限公司等7家股东的资格。

2011年6月29日，本行2011年度第一次临时股东大会审议通过了上述新增股东的资格。

2011年7月15日，贵州银监局出具了《贵州银监局关于贵阳市商业银行变更注册资本及修改公司章程的批复》（黔银监复[2011]109号），同意本行注册资本由1,663,291,900元变更为1,798,591,900元。

（2）增资方案

本次增资的具体内容为：

2011年6月，本行向中国贵州茅台酒厂（集团）有限责任公司、金世旗国际控股股份有限公司等8家法人单位定向新募股本135,300,000股，根据北京天健兴业资产评估有限公司出具的以2010年12月31日为基准日的《贵阳银行股份有限公司拟增资扩股项目评估报告》（天兴评报字（2011）第250号），发行价定为每股3.01元。本次增资扩股完成后，本行的股份总数变更为1,798,591,900股。

（3）注册资本变更登记

本次增资扩股已经天健正信会计师事务所有限公司2011年7月1日出具的天健正信验（2011）综字第030049号《验资报告》验证。

增资后本行注册资本由1,663,291,900元增至1,798,591,900元。本行就上述注册资本变更办理了工商变更登记。

（4）第五次增资法人认购者情况

序号	股东名称	认购股份数（股）
1	中国贵州茅台酒厂（集团）有限责任公司	40,000,000
2	金世旗国际控股股份有限公司	30,000,000

3	北京市西京印刷有限公司 ¹	15,300,000
4	佛山市顺肇汽车贸易有限公司	15,000,000
5	佛山市顺德区泛仕达机电有限公司	10,000,000
6	中信建投资本管理有限公司	10,000,000
7	贵阳金阳建设投资（集团）有限公司	10,000,000
8	遵义市元盛房地产开发有限公司	5,000,000
合计		135,300,000

注 1: 2014 年, 经贵州银监局黔银监复[2014]326 号文核准, 北京市西京印刷有限公司将其持有的 15,300,000 股股份转让给宜兴市铜峰建筑安装工程有限公司（系发行人原股东）。

（三）本行的历次股份转让情况

1. 成立后三年内股份转让情况

本行成立之日起三年内, 累计发生 513 笔共计 14,292,026 股股份转让行为, 不符合当时有效的《公司法》关于发起人持有的本行股份自公司成立之日起三年内不得转让的规定。

2. 2012 年以前的股权转让

发行人报告期外（自设立之日起至 2011 年 12 月 31 日）共发生 5,451 笔股份变动, 涉及股份数 346,555,194 股, 占总股本的比例为 19.27%, 具体情况如下:

股份变动类型	次数	股数（股）	占发行人总股本的比例
法人向法人转让	292	242,132,964	13.46%
法人向自然人转让	548	33,084,951	1.84%
自然人向法人转让	0	0	0.00%
自然人向自然人转让	4,611	71,337,279	3.97%
合计	5,451	346,555,194	19.27%

3. 2012 年至今的股权转让

发行人自 2012 年 1 月 1 日至本招股说明书签署日共发生 34 笔股份变动, 涉及股份数 119,329,270 股, 占总股本的比例为 6.63%; 其中, 因协议转让、挂牌转让、无偿转让导致的股份变动 9 笔, 涉及股份数 48,697,929 股, 占总股本的比例为 2.71%; 因吸收合并、继承、赠与、法院裁定等导致的非交易性股权变动为 25 笔, 涉及股份数 70,631,341 股, 占总股本的比例为 3.93%。

序号	转让方	受让方	变动股份数（股）	变动原因	价格（元/股）	定价依据	价款支付情况
1	贵州新能实业发展公司	贵州产业投资（集团）有限责任公司	70,000,000	吸收合并	-	-	-
2	南通鑫乾资产管理有限 公司	宜兴市铜峰建筑安装工程有限 公司	6,000,000	挂牌转让	3.92	参考每股净资产协 商确定	已支付
3	贵州万奇园林景观工程有限 公司	贵州南音幕墙装饰工程有限公司	2,000,000	协议转让	2.55	参考每股净资产协 商确定	已支付
4	岑巩县鑫海金属贸易有限公 司	劲霸投资控股有限公司	4,000,000	协议转让	4.43	参考每股净资产协 商确定	已支付
5	北京市西京印刷有限公司	宜兴市铜峰建筑安装工程有限 公司	15,300,000	协议转让	4.05	参考每股净资产协 商确定	已支付
6	贵阳金棕榈工贸有限公司	贵州金华融泰商贸有限公司	1,300,000	协议转让	3.01	参考每股净资产协 商确定	已支付
7	杭州海纳实业有限公司	四季青服装集团有限公司	20,000,000	挂牌转让	6.25	参考每股净资产协 商确定	已支付
8	邓冬莲	袁小凤	24,687	继承	-	-	-
9	汪志平	汪洋	20,000	继承	-	-	-
10	黄源进	王志玄	20,943	继承	-	-	-
11	江世凡	江萍	12,407	继承	-	-	-

序号	转让方	受让方	变动股份数（股）	变动原因	价格（元/股）	定价依据	价款支付情况
		江玲	12,753				
12	袁荣富	傅静莉	3,700	继承	-	-	-
13	张月英	刘玉华	4,100	继承	-	-	-
14	兰继开	兰序江	1,170	继承	-	-	-
15	韦强	韦权芸	10,413	赠与	-	-	-
	张丽文		2,223				
16	刘纹榜	刘运宇	42,237	继承	-	-	-
17	丁培萱	谢立和	8,775	继承	-	-	-
18	卢文龙	卢跃武	1,170	继承	-	-	-
19	黄维希	钟如彪	1,170	继承	-	-	-
20	李光华	罗常礼	13,300	继承	-	-	-
		罗常智	13,300				
		罗常敏	13,300				
		陈婷婷	13,300				
		杨海莲	13,300				
		罗和平	26,585				
		罗常义	13,268				
21	牛庚生	牛俊霞	74,827	继承	-	-	-
22	徐洪彬	贵州百强集团投资控股有限公司	65,403	协议转让	3.2	参考每股净资产协商确定	已支付
23	张一波	吴英	12,100	继承	-	-	-
		张皓月	3,195				
		杨春娥	3,000				
24	刘抗兰	刘顺平	47,970	继承	-	-	-
25	米锡兵	周汝珍	11,700	继承	-	-	-

序号	转让方	受让方	变动股份数（股）	变动原因	价格（元/股）	定价依据	价款支付情况
26	王子坚	王正纲	33,800	继承	-	-	-
		王正勋	24,700				
27	周卫	代红	60,468	裁定	-	-	-
28	曹福华	陈添贵	30,771	继承	-	-	-
29	颜绍尧	颜家智	3,042	继承	-	-	-
30	李钜寿	李建国	3,042	继承	-	-	-
31	张泽生	张旭	26,640	继承	-	-	-
32	王军	齐淑芳（系王军的母亲）	10,179	协议转让	0	-	-
33	李荣庚	邓莹	23,985	继承	-	-	-
34	宋国荣	宋贵菊（系宋国荣的妹妹）	22,347	协议转让	1	协商确定	已支付
合计			119,329,270				

3. 涉及国有产权变动的股权转让

根据发行人提供的股权变动资料并经核查，发行人股东贵阳市国有资产投资管理公司于 2002 年将所持发行人 3,900 万股股份分别转让给贵州西洋肥业有限公司 1,900 万股、贵州神奇制药有限公司 2,000 万股。本次股权转让取得了中国人民银行的批准，但未履行国有资产转让的相关审批程序。

2011 年 9 月 27 日，贵州省人民政府出具《省政府确认函》，确认发行人存在原国有法人股东将其所持发行人股份转让的行为，虽取得了监管部门的批准，但未履行国有股权转让的相关法律程序；发行人历次股权转让总体上合法、合规的，未导致股权纠纷，也未影响发行人持续稳定经营。

（四）本行对股东的规范登记及托管工作

本行于 2010 年 9 月起启动了本行全部股东的股权清理及规范登记工作。本次股权清理及规范登记之前，本行股东共 8,838 户，总股本 166,329.19 万股，其中：法人股东 442 户，持股数量为 147,054.88 万股，自然人股东 8,396 户，持股数量为 19,274.31 万股。股权清理及规范登记工作于 2011 年 3 月基本结束。截至本招股说明书签署日，本行股东总户数为 8,952 户，总股本 1,798,591,900 股，其中：法人股东 275 户，持股数量为 1,577,539,933 股，占总股本的 87.71%，自然人股东 8,677 户，持股数量为 221,051,967 股，占总股本的 12.29%。发行人内部职工股共计 135,229,456 股，占总股本的 7.52%，单一内部职工持股均不超过 50 万股。

该等股东中有 8,783 名股东已向本行提供了确认其股权无重大权属争议的相关证明文件，其持有的股份占本行总股本的 99.91%。

由于本行股东人数众多，目前尚有部分股东因无法联系等原因未能完成股权登记，其中：

本行 19 名法人股东由于无法联系或股权归属存在争议而无法确认其股东身份，该等股东总计持有本行股份 1,230,054 股，占本行股份总数的 0.07%；本行 150 名自然人股东无法联系或不能提供确权资料而无法确认其股东身份，该等股东总计持有本行股份 473,361 股，占本行股份总数的 0.03%。对于未确认的股份，本行拟设立专门的股份账户，进行打包管理。打包管理的股份账户由本行董事会

办公室负责管理，同时建立专门的资金账户，存放打包账户内股份历年产生的现金股利。未来，本行将持续推进未确权股东的确权工作。截至本招股说明书签署日，发行人未收到与上述未确权股权纠纷和争议有关的诉讼、仲裁和信访举报的书面通知、函件等资料。

另外，本行曾有部分法人股东不符合《关于向金融机构投资入股的暂行规定》（银发[1994]186号）等相关法律法规的规定。对于此部分不合格法人股东，本行分别向其下发了要求其按照法律规定进行规范清理的通知。经规范清理，截至本招股说明书签署日，本行仅余7名不合格法人股东，共计持有本行1,499,940股股份，约占本行股份总数的0.08%。上述7名不合格股东主要由发行人发起设立时原城市信用社股东或下级企业被撤销后资产由上级主管事业单位接收所形成的。上述7名不合格股东持有发行人股份的权属文件完整、清晰。未来，本行将持续与上述7名不合格股东进行沟通。如该等股东有转让意愿，本行将根据法律法规等规定对受让方资格进行审查，依法协助其办理转让手续。

本行律师认为，上述不合格股东、无法确认股东身份的情形将不会对本行的股本结构、业务经营、财务状况等产生重大不利影响。除上述不合格股东、无法确认股东身份的股东外，本行的股东依法存续，具有法律、行政法规、部门规章及其他规范性文件规定的持有本行股份主体的资格。截至本招股说明书签署日，本行股东确权登记情况请见下表：

单位：户，股

项目	股东户数	占总户数比例	持股数量	占股份总数比例
已确权股份情况				
法人股东	256	2.86%	1,576,309,879	87.64%
自然人股东	8,527	95.25%	220,578,606	12.26%
其中：员工自然人	4,587	51.24%	134,823,346	7.50%
非员工自然人	3,940	44.01%	85,755,260	4.77%
合计	8,783	98.11%	1,796,888,485	99.91%
未确权股份情况				
法人股东	19	0.21%	1,230,054	0.07%
自然人股东	150	1.68%	473,361	0.03%
合计	169	1.89%	1,703,415	0.09%
总计	8,952	100.00%	1,798,591,900	100.00%

2011年6月17日，本行同贵州股权托管交易中心有限公司签署了《股权托管协议书》，根据该协议，贵州股权托管交易中心有限公司依法为本行及本行股

东提供与股权托管登记相关业务的服务工作，包括股权初始登记、信息披露、股权信息统计、股权信息查询、股东卡的挂失、补办、股东登记信息变更、股份冻结登记、出具持股证明等账户后续服务，以及股份继承、赠与、分割、配股等股份非交易过户服务。

上市前，上述未确认登记的股东仍可凭本行出具的股权证书原件和有效证件（个人身份证或企业法人营业执照）到本行董事会办公室办理股份确认登记手续，由董事会办公室出具确认文件，股东持相关确认文件及有效证件到贵州股权托管交易中心有限公司办理分户手续，从集中托管的股份包中分拆出来。

上市后，上述未确认登记的股东可凭本行出具的股权证书原件和有效证件（个人身份证或企业法人营业执照）到本行董事会办公室办理股份确认登记手续，由董事会办公室出具相关确认文件，自然人股东持董事会办公室确认文件及有效证件办理分户手续，从集中托管的股份包中分拆出来，法人股东持董事会办公室确认文件及有效证件到中国证券登记结算有限责任公司上海分公司办理分户手续，从集中托管的股份包中分拆出来。

同时，贵州省人民政府就本行设立、历次、股份转让和托管、本行高管和职工认购（或受让）股份的资金来源等问题于 2011 年 9 月 27 日出具了《贵州省人民政府关于确认贵阳银行设立及股权情况的函》（黔府函[2011]357 号）进行了确认，认为本行的设立和历次增资过程在程序上总体是合法、合规的，股份转让和托管、高管和员工认购股份过程中总体上也是真实、合法、合规的，目前不存在纠纷或潜在纠纷。如今后发生纠纷或其他问题，由贵州省政府有关部门负责协调解决。

（五）持有本行 5% 及 5% 以上股份的股东股权变动情况

1. 本行发起设立时，贵阳市财政局持有本行 60,000,000 股。根据贵阳市人民政府 1998 年 11 月 12 日出具的《贵阳市人民政府关于成立贵阳市综合投资公司的通知》（筑府通[1998]79 号），该局将其当时持有的本行的股份全部作为出资注入贵阳市综合投资公司，并变更出资人，由贵阳市综合投资公司行使本行出资人的权利。2001 年，本行进行第一次增资扩股时，贵阳市综合投资公司认购 60,000,000 股。根据贵阳市人民政府 2001 年 12 月 17 日下发的《市人民政府办公厅关于原贵阳市综合投资公司更名为贵阳市国有资产投资管理公司的批复》

(筑府办通[2001]108号),贵阳市综合投资公司更名为贵阳市国有资产投资管理公司。2002年,贵阳市国资公司将其持有的本行股份中的3,900万股转让给神奇制药有限公司及贵州西洋肥业有限公司。2004年,本行进行第二次增资扩股时,贵阳市国资公司取得配股共计13,770,000股,认购68,445,000股。本行进行第三次增资扩股时,贵阳市国资公司新认购本行股份共计136,785,000股。本行进行第四次增资扩股时,贵阳市国资公司新认购本行股份共计50,000,000股。截至2014年12月31日,该公司共计持有本行350,000,000股,持股比例19.46%。

2. 本行进行第四次增资扩股时遵义市国有资产投融资经营管理有限责任公司认购本行100,000,000股,在报告期内,该公司持股未发生变化,截至2014年12月31日,该公司共计持有本行100,000,000股,持股比例5.56%。

3. 2013年7月2日,贵州产业投资公司下发《关于贵州新能实业发展公司改革重组的通知》(黔产投发[2013]47号),贵州产业投资公司拟吸收合并贵州新能实业发展公司,具体方案为:(1)贵州产业投资公司吸收合并贵州新能实业发展公司,原贵州新能实业发展公司注销,合并基准日为2013年5月31日;(2)合并完成后,原贵州新能实业发展公司的资产、债权、债务由贵州产业投资公司承接,正式员工由贵州产业投资公司统一安排。2013年7月22日,贵州省国资委下发《关于同意贵州新能实业发展公司改革重组的批复》(黔国资复改革[2013]63号),同意贵州产业投资公司对贵州新能实业发展公司进行改革重组,由贵州产业投资公司吸收合并贵州新能实业发展公司。2014年6月16日,贵州省工商行政管理局下发《准予注销登记通知书》(黔)登记内销字[2014]第0046号,同意贵州新能实业发展公司注销。

本次吸收合并前,贵州新能实业发展公司持有发行人7,000万股股份,占发行人股本总额的3.89%,贵州产业投资公司持有发行人8,000万股股份,占发行人股本总额的4.45%;本次吸收合并后,原贵州新能实业发展公司所持发行人7,000万股股份由贵州产业投资公司承接。上述吸收合并完成后,贵州产业投资公司持有发行人15,000万股股份,占发行人股本总额的8.34%。

(六) 本行国有股权确认和划转社保基金情况

2016年3月16日,贵州省人民政府国有资产监督管理委员会出具《关于贵阳银行股份有限公司国有股权管理方案的批复》(黔国资复产权[2016]21号),确

认了本行的国有股东及其持股情况：

本行国有股东共 51 名，持有股份 925,802,275 股，占总股本的 51.47%。

根据《境内证券市场转持部分国有股充实全国社会保障基金实施办法》及贵州省人民政府国有资产监督管理委员会《关于贵阳银行股份有限公司国有股转持有关问题的批复》（黔国资复产权[2016]22 号）的批复，上述 51 家国有股东在本行首次公开发行 A 股股票不超过 5 亿股后，分别向全国社会保障基金理事会转持部分股份，51 家国有股东具体持股及划转股份情况如下（假设本行实际发行数量为 5 亿股）：

选择以转持股份履行国有股转持义务的国有股东共 50 名，持有股份 921,802,275 股，占总股本的 51.2513%，具体如下：

序号	股东名称	持股数量（股）	持股比例	股东性质	应转持股份数（股）
1	贵阳市国有资产投资管理公司	350,000,000	19.4597%	SS	18,902,524
2	遵义市国有资产投融资经营管理有限责任公司	100,000,000	5.5599%	SS	5,400,721
3	贵州产业投资（集团）有限责任公司	150,000,000	8.3399%	SS	8,101,082
4	贵阳金阳建设投资（集团）有限公司	70,000,000	3.8919%	SS	3,780,505
5	贵阳市工业投资（集团）有限公司	50,000,000	2.7800%	SS	2,700,361
6	中国贵州茅台酒厂（集团）有限责任公司	40,000,000	2.2240%	SS	2,160,288
7	首钢水城钢铁（集团）兴源开发投资有限责任公司	28,230,000	1.5696%	SS	1,524,624
8	首钢水城钢铁（集团）有限责任公司	21,770,000	1.2104%	SS	1,175,737
9	中车集团贵阳车辆厂	18,654,012	1.0371%	SS	1,007,451
10	贵州盘江化工（集团）有限公司	15,000,000	0.8340%	SS	810,108
11	贵州开磷集团股份有限公司	10,000,000	0.5560%	SS	381,993
12	贵阳高科控股集团有限公司	10,000,000	0.5560%	SS	540,072

序号	股东名称	持股数量（股）	持股比例	股东性质	应转持股份数（股）
13	贵阳市城市发展投资（集团）股份有限公司	10,000,000	0.5560%	SS	540,072
14	中信建投资本管理有限公司	10,000,000	0.5560%	SS	540,072
15	贵州省财政厅	5,031,000	0.2797%	SS	271,710
16	贵州铝厂	5,000,000	0.2780%	SS	270,036
17	贵州黔能企业（集团）公司	4,696,029	0.2611%	SS	253,619
18	遵义市红花岗区国有资产投资经营有限责任公司	4,000,000	0.2224%	SS	216,029
19	贵阳市工商资产经营管理有限公司	2,639,288	0.1467%	SS	142,541
20	贵阳市城市建设投资有限责任公司	2,419,000	0.1345%	SS	130,643
21	贵阳白云城市运营维护投资有限公司	2,000,000	0.1112%	SS	108,014
22	贵州贵铁物流有限公司	1,579,500	0.0878%	SS	85,304
23	成都西南酒店管理有限责任公司	1,578,681	0.0878%	SS	85,260
24	贵州电网有限责任公司	1,521,234	0.0846%	SS	82,158
25	贵州省技术改造投资公司	1,170,000	0.0651%	SS	63,188
26	贵州商业储运（集团）有限公司	851,784	0.0474%	SS	46,002
27	成都铁路工程总承包有限责任公司	748,800	0.0416%	SS	40,441
28	四川西南铁路国际旅行总社	748,800	0.0416%	SS	40,441
29	贵阳兴贵橡投资有限公司	734,058	0.0408%	SS	39,644
30	成都铁路局	631,800	0.0351%	SS	34,122
31	成都铁路生活发展有限责任公司	315,900	0.0176%	SS	17,061
32	成都铁路石油化工实业有限公司	315,900	0.0176%	SS	17,061
33	贵州省节能监测中心	292,032	0.0162%	SS	15,772

序号	股东名称	持股数量（股）	持股比例	股东性质	应转持股份数（股）
34	中国出口商品基地建设四川公司铁路公司	234,000	0.0130%	SS	12,638
35	贵阳经济技术开发区国有资产投资经营有限公司	210,483	0.0117%	SS	11,368
36	贵阳塑料七厂	190,242	0.0106%	SS	10,274
37	贵州纪检监察干部培训中心	140,400	0.0078%	SS	7,583
38	贵阳物资（集团）有限公司建筑材料公司	131,976	0.0073%	SS	7,128
39	贵州省商贸国有资产管理有限责任公司	125,307	0.0070%	SS	6,767
40	贵阳市教委建筑工程处	122,265	0.0068%	SS	6,603
41	贵阳骏晟实业公司	117,000	0.0065%	SS	6,319
42	贵州省电影发行放映有限公司	113,958	0.0063%	SS	6,155
43	贵阳市公共交通（集团）有限公司	105,651	0.0059%	SS	5,706
44	贵阳花溪国有资产管理有限责任公司	97,110	0.0054%	SS	5,245
45	贵阳新盛工贸有限公司	69,966	0.0039%	SS	3,779
46	贵阳市云岩区物资总公司	65,988	0.0037%	SS	3,564
47	贵州铁路房建工程公司	58,500	0.0033%	SS	3,159
48	贵州省人民政府办公厅机关服务中心	34,515	0.0019%	SS	1,864
49	贵阳市燃料总公司	32,994	0.0018%	SS	1,782
50	贵州林东发展多种经营总公司	24,102	0.0013%	SS	1,302
	合计	921,802,275	51.2513%		49,625,892

注：SS代表 State-owned Shareholder，指国有股东。

选择以上缴现金履行国有股转持义务的国有股东共 1 名，持股 4,000,000 股，持股比例 0.2224%，具体如下：

时代传媒股份有限公司应划转 122,683 股股份，由其国有控股股东以现金方式履行上缴义务，具体上缴金额根据贵阳银行上市发行价格确定。

贵阳银行实际发行 A 股数量如有调整，上述国有股东应划转社保基金的股

份数相应按实际发行数量进行调整。

四、有关股本和股东的情况

（一）发行前股东户数情况

截至本招股说明书签署日，本行股东总户数为 8,952 户。具体情况如下：

单位：户，股

股东类别	股东户数	占总户数比例	持股数量	占股份总数比例
法人股东	275	3.07%	1,577,539,933	87.71%
自然人股东	8,677	96.93%	221,051,967	12.29%
总计	8,952	100.00%	1,798,591,900	100.00%

（二）发行前后公司的股本情况

本次 A 股发行前，本行总股本为 1,798,591,900 股，若本次发行 A 股 500,000,000 股，则本次发行完成后本行总股本为 2,298,591,900 股，本行本次发行前后股本结构如下：

单位：股

股份	发行前		发行后	
	股数	比例	股数	比例
贵阳市国资公司	350,000,000	19.46%	350,000,000	15.23%
贵州产业投资公司	150,000,000	8.34%	150,000,000	6.53%
遵义市国资公司	100,000,000	5.56%	100,000,000	4.35%
其他股东	1,198,591,900	66.64%	1,198,591,900	52.14%
本次公开发行股份	-	-	500,000,000	21.75%
合计	1,798,591,900	100.00%	2,298,591,900	100.00%

（三）发行人股东情况

1. 发行人法人股东持股情况

截至本招股说明书签署日，发行人的法人股东及其持股情况如下表所示：

编号	股东名称	证照号码	持股总额	持股比例
已确权法人股东				
1	贵阳市国有资产投资管理公司	52010000068058	350,000,000	19.45967%

编号	股东名称	证照号码	持股总额	持股比例
2	贵州产业投资（集团）有限责任公司	520000000028446	150,000,000	8.33986%
3	遵义市国有资产投融资经营管理有限责任公司	520300000024394	100,000,000	5.55990%
4	贵州神奇投资有限公司	520000000039278	71,513,442	3.97608%
5	贵阳金阳建设投资（集团）有限公司	520100000001533	70,000,000	3.89193%
6	贵州燃气集团股份有限公司	520100000036184	52,340,000	2.91005%
7	新余汇禾投资管理有限公司	360503110001150	50,000,000	2.77995%
8	贵阳市工业投资（集团）有限公司	520100000002202	50,000,000	2.77995%
9	中国贵州茅台酒厂（集团）有限责任公司	520000000068409	40,000,000	2.22396%
10	金石投资有限公司	100000000041239	34,000,000	1.89037%
11	北京市仁爱教育技术有限公司	110108003697980	34,000,000	1.89037%
12	宜兴市铜峰建筑安装工程有限公司	320282000111584	32,300,000	1.79585%
13	贵州东昇粮油开发有限公司	520000000029932	30,000,000	1.66797%
14	金世旗国际控股股份有限公司	520000000101122	30,000,000	1.66797%
15	中天城投集团股份有限公司	520000000014818	29,250,000	1.62627%
16	四川海特高新技术股份有限公司	510000000059360	29,000,000	1.61237%
17	首钢水城钢铁（集团）兴源开发投资有限责任公司	520200000017413	28,230,000	1.56956%
18	首钢水城钢铁(集团)有限责任公司	520200000016402	21,770,000	1.21039%
19	山东南华科技股份有限公司	370323228002080	20,000,000	1.11198%
20	四季青服装集团有限公司	330104000038272	20,000,000	1.11198%
21	中国南车集团贵阳车辆厂	520100000010866	18,654,012	1.03715%
22	贵州盘江化工（集团）有限公司	520181000104082	15,000,000	0.83399%
23	佛山市顺肇汽车贸易有限公司	440681000079442	15,000,000	0.83399%
24	贵州天毅企业有限责任公司	520000000077469	10,000,000	0.55599%
25	贵州开磷集团股份有限公司	520000000032400	10,000,000	0.55599%
26	贵阳高科控股集团有限公司	520115000148038	10,000,000	0.55599%
27	贵阳神奇星岛酒店有限公司	520103000429274	10,000,000	0.55599%
28	玉屏县力源国贸有限公司	522223000048829	10,000,000	0.55599%
29	贵阳市城市发展投资（集团）股份有限公司	520100000016654	10,000,000	0.55599%
30	广东泛仕达机电有限公司	440681400006337	10,000,000	0.55599%
31	中信建投资本管理有限公司	110000012146683	10,000,000	0.55599%
32	上海德祥物流有限公司	310113000180874	8,400,000	0.46703%
33	贵州天海房地产开发有限公司	520100000059199	8,243,360	0.45832%

编号	股东名称	证照号码	持股总额	持股比例
34	贵阳第一建筑工程集团股份有限公司	520100000028472	6,000,000	0.33359%
35	中国振华(集团)科技股份有限公司	520000000004648	5,850,000	0.32525%
36	贵州轮胎股份有限公司	520000000030272	5,850,000	0.32525%
37	贵州省财政厅	行政机关	5,031,000	0.27972%
38	贵州铝厂	520000000056528	5,000,000	0.27800%
39	贵州安达科技能源股份有限公司	520121000052920	5,000,000	0.27800%
40	贵州科辉制药有限责任公司	520000000025896	5,000,000	0.27800%
41	四川祥瑞房地产开发有限公司	510100400021165	5,000,000	0.27800%
42	遵义市元盛房地产开发有限公司	520303000049132	5,000,000	0.27800%
43	贵州黔能企业(集团)公司	520000000059442	4,696,029	0.26109%
44	贵阳鸿飞房地产开发有限公司	520100000079152	4,680,000	0.26020%
45	贵州百强集团投资控股有限公司	520100000020691	4,225,108	0.23491%
46	劲霸投资控股有限公司	350582100033575	4,000,000	0.22240%
47	遵义市红花岗区国有资产投资经营有限责任公司	520302000106976	4,000,000	0.22240%
48	时代出版传媒股份有限公司	340000000019821	4,000,000	0.22240%
49	贵州益康制药有限公司	520115000091137	3,744,000	0.20816%
50	贵州捷安投资有限公司	520100000017905	3,510,000	0.19515%
51	贵阳高新宏裕发展有限公司	520102000267109	3,340,000	0.18570%
52	贵州富黔绿色产业进出口有限公司	520000000105020	3,000,000	0.16680%
53	云南力帆骏马车辆有限公司	532901100001475	3,000,000	0.16680%
54	贵州通源投资有限公司	520000000054578	2,723,725	0.15144%
55	贵阳市工商资产经营管理有限公司	520100000001550	2,639,288	0.14674%
56	贵阳市城市建设投资有限责任公司	520100000017382	2,419,000	0.13449%
57	贵州贵电实业有限公司	520100000010163	2,140,983	0.11904%
58	山东万和投资管理有限公司	370000228067332	2,000,000	0.11120%
59	贵州南音幕墙装饰工程有限公司	520000000061479	2,000,000	0.11120%
60	贵阳白云城市运营维护投资有限公司	520113000015324	2,000,000	0.11120%
61	贵州佳尚房地产开发有限责任公司	520100000003449	2,000,000	0.11120%
62	贵阳方筑物资有限公司	520100000007444	2,000,000	0.11120%
63	贵州旭运土地开发有限公司	520103000404895	2,000,000	0.11120%
64	贵州永兴担保有限公司	520100000045950	2,000,000	0.11120%
65	贵州一鸣房地产开发有限公司	520114000013257	2,000,000	0.11120%
66	贵州宏泰房地产开发有限公司	520100400091214	1,755,000	0.09758%

编号	股东名称	证照号码	持股总额	持股比例
67	贵州恒力房地产开发有限责任公司	520000000028913	1,739,089	0.09669%
68	贵州贵铁物流有限公司	520000000013577	1,579,500	0.08782%
69	成都西南酒店管理有限责任公司	510100000043876	1,578,681	0.08777%
70	贵州电网有限责任公司	520000000016776	1,521,234	0.08458%
71	贵州贵王电器有限公司	520112000018289	1,500,000	0.08340%
72	贵州恒润焊网科技发展有限公司	520111000011305	1,500,000	0.08340%
73	贵州金华融泰商贸有限公司	520100000131405	1,300,000	0.07228%
74	贵阳威力建筑装饰工程有限责任公司	520103000008963	1,284,076	0.07139%
75	贵阳太和出租汽车有限公司	520102000368636	1,265,590	0.07037%
76	长春瑞德环保科技有限公司	220101020001918	1,256,112	0.06984%
77	贵州庸和正贸易有限责任公司	520100000015119	1,226,558	0.06820%
78	贵州省技术改造投资公司	520000000033450	1,170,000	0.06505%
79	贵州华城房地产开发有限公司	520000400012006	1,136,890	0.06321%
80	贵州龙润德房地产开发有限公司	520102000355138	1,106,235	0.06151%
81	贵州通达工贸有限公司	520000000060791	1,084,941	0.06032%
82	贵州子午贸易有限公司	520102000141633	1,044,682	0.05808%
83	贵阳国际旅行社	520100000031611	1,000,000	0.05560%
84	贵州锦江鲜花酒店有限公司	520000400002057	1,000,000	0.05560%
85	贵阳实胜轮胎贸易有限公司	520100000051122	1,000,000	0.05560%
86	贵州万国音响影视广场有限责任公司	520000000065682	1,000,000	0.05560%
87	上海欣日电子有限公司	310115000599864	1,000,000	0.05560%
88	贵州航洋数码科技有限公司	520113000080313	1,000,000	0.05560%
89	贵州华通汽车贸易服务有限公司	520100000054619	1,000,000	0.05560%
90	贵州贵铁龙贸易有限公司	520000000028253	900,000	0.05004%
91	贵州商业储运（集团）有限公司	520100000006732	851,784	0.04736%
92	贵州三占集团股份有限公司	520100000088618	823,400	0.04578%
93	贵州万和工程招标代理造价咨询有限责任公司	520100000003035	800,000	0.04448%
94	贵州建工集团有限公司	520000000029609	800,000	0.04448%
95	贵阳市总商会	黔社证字第 0201-166 号	766,701	0.04263%
96	四川西南铁路国际旅行总社	520102000177770	748,800	0.04163%
97	成都铁路工程总承包有限责任公司	510100000063666	748,800	0.04163%
98	贵阳兴贵橡投资有限公司	520100000022958	734,058	0.04081%
99	贵阳红华贸易有限公司	520100000063319	723,060	0.04020%
100	贵州广通建筑安装装饰工程有限 公司	520000000003300	700,000	0.03892%
101	贵州瑞龙集团塑料包装有限公司	520000000023177	680,000	0.03781%

编号	股东名称	证照号码	持股总额	持股比例
102	贵州林丰盛商贸有限公司	520103000402741	638,820	0.03552%
103	成都铁路局	510000000064738	631,800	0.03513%
104	贵州铁路生活服务公司	520100000038354	631,800	0.03513%
105	贵州金达贸易有限责任公司	520000000059467	616,590	0.03428%
106	贵阳新筑印刷厂	520100000053431	605,358	0.03366%
107	贵阳荣通信息技术有限公司	520100000008582	600,000	0.03336%
108	贵州华城实业有限责任公司	520000000009693	585,000	0.03253%
109	贵阳黔龙房地产开发有限公司	520100000018480	500,000	0.02780%
110	贵州恒建混凝土工程有限公司	520103000385270	500,000	0.02780%
111	贵州泽弘水电投资有限公司	520100000042007	500,000	0.02780%
112	贵州威尔利科技实业有限公司	520000000035130	500,000	0.02780%
113	贵州富华物流有限公司	520100000015803	500,000	0.02780%
114	贵阳新天药业股份有限公司	520115000002085	500,000	0.02780%
115	贵阳通用轮胎销售有限公司	520100000080100	500,000	0.02780%
116	贵阳益飞工贸有限公司	520100000086866	477,945	0.02657%
117	贵阳农汇食品营销有限公司	520100000094657	451,702	0.02511%
118	贵阳市云岩区黔东工业公司	520103000418658	449,982	0.02502%
119	贵州科顿制药有限责任公司	520000000022512	443,898	0.02468%
120	贵州大成投资有限公司	520100000024599	439,335	0.02443%
121	贵州铁路集经工贸公司	520100000038362	432,900	0.02407%
122	贵阳中山纸制品有限公司	520102000071753	402,012	0.02235%
123	贵州海宇建设工程发展有限公司	520100000015194	400,000	0.02224%
124	贵阳顺达轮胎贸易有限责任公司	520100000011369	400,000	0.02224%
125	贵阳汇兴汽贸有限公司	520102000614396	372,850	0.02073%
126	贵阳新兴摄影公司	520103000418310	319,995	0.01779%
127	贵阳工务段劳动服务公司	520100000007356	315,900	0.01756%
128	成都铁路局贵阳南站劳动服务公司	520100000002333	315,900	0.01756%
129	成都铁路生活发展有限责任公司	510100000062987	315,900	0.01756%
130	贵阳飞达工贸公司	520100000033641	315,900	0.01756%
131	贵阳机务段劳动服务公司	520100000045370	315,900	0.01756%
132	贵阳铁路印刷厂	520100000097768	315,900	0.01756%
133	成都铁路局遵义永兴福利公司	520300000009854	315,900	0.01756%
134	成都铁路石油化工实业有限公司	510100000061824	315,900	0.01756%
135	贵阳市南明区农村信用合作联社	520102000320672	308,412	0.01715%
136	贵阳银鸿电器有限公司	520100000003369	302,090	0.01680%
137	贵阳光达印刷物资公司	520103000417649	301,860	0.01678%
138	贵州顺兴投资股份有限公司	520000000007128	300,000	0.01668%
139	贵州集成房地产开发有限公司	520000000033530	300,000	0.01668%
140	贵州时代纸业业有限公司	520000000098536	300,000	0.01668%
141	贵州顺鑫医药商贸有限公司	520100000018326	300,000	0.01668%

编号	股东名称	证照号码	持股总额	持股比例
142	贵州科飞物流有限公司	520100000035091	300,000	0.01668%
143	贵州新天力信息发展有限公司	520115000145109	296,340	0.01648%
144	贵州安黔能资开发有限公司	520000000105610	292,500	0.01626%
145	贵州省中国青年旅行社有限公司	520000000030125	292,032	0.01624%
146	贵州省节能监测中心（贵州省散装水泥服务中心）	事业单位法人证书： 152000000219	292,032	0.01624%
147	贵州青旅友谊贸易有限责任公司	520000000089769	292,032	0.01624%
148	贵阳苑林房地产开发有限公司	520102000362342	292,032	0.01624%
149	贵州智联数通科技有限公司	520100000046977	292,032	0.01624%
150	贵阳永兴装饰工程公司	520103000384880	283,725	0.01577%
151	贵阳市科技局劳动服务公司	520100000054936	279,630	0.01555%
152	贵州亚华房地产开发有限公司	520000000004322	265,590	0.01477%
153	贵州新光印刷厂	520000000100592	265,590	0.01477%
154	贵阳云关预制构件有限公司	520102000375514	260,442	0.01448%
155	铁道部贵阳车辆工厂科协科技咨询服务部	520100000099233	259,974	0.01445%
156	贵州世宏物业管理有限公司	520000000006615	252,369	0.01403%
157	贵州精灵珠宝实业有限公司	520100000045257	250,000	0.01390%
158	贵州云商印务有限公司	5200002200971	243,828	0.01356%
159	贵州高速广告有限公司	520000000032491	243,828	0.01356%
160	贵阳济仁堂药业有限公司	520102000389398	243,828	0.01356%
161	贵阳电视发射塔旅游开发公司	520100000063134	243,828	0.01356%
162	贵州诚然房地产开发有限责任公司	520000000006289	239,850	0.01334%
163	贵阳通运电器有限公司	520103000076258	236,340	0.01314%
164	贵阳国鼎家用电器贸易有限公司	520102000400355	234,000	0.01301%
165	中国出口商品基地建设四川公司铁路公司	510100000086220	234,000	0.01301%
166	贵州龙盛工贸有限公司	520000000036735	234,000	0.01301%
167	贵州中胜投资有限公司	520100000043585	234,000	0.01301%
168	贵州商讯文化中心	520000000036487	222,300	0.01236%
169	贵阳美工玻璃厂	520102000392327	217,971	0.01212%
170	贵州浪潮软件有限公司	520100000075115	210,600	0.01171%
171	贵阳经济技术开发区国有资产投资经营有限公司	520114000087486	210,483	0.01170%
172	贵州鑫运工贸有限公司	520000000030615	200,000	0.01112%
173	贵州好一多乳业股份有限公司	520000000029617	200,000	0.01112%
174	贵州佰荣房地产开发有限公司	520113000076965	200,000	0.01112%
175	贵州利和汽车贸易有限公司	520100000067932	200,000	0.01112%
176	贵州家喻装饰工程有限责任公司	520000000015030	200,000	0.01112%

编号	股东名称	证照号码	持股总额	持股比例
177	贵州海恒房地产开发有限责任公司	520000000018356	200,000	0.01112%
178	贵州新祝成酒业有限责任公司	520000000054406	200,000	0.01112%
179	贵阳塑料七厂	520100000097188	190,242	0.01058%
180	贵州达亿工贸有限公司	520113000100161	189,189	0.01052%
181	贵阳市云岩区市西服务公司	520103000418336	188,019	0.01045%
182	贵阳市城镇集体工业企业联社	520100000097717	186,030	0.01034%
183	贵州裕发装饰工程有限公司	520000000021704	180,000	0.01001%
184	中国金融工会工商银行贵州省分行工作委员会	工法证字第 2441000002	173,394	0.00964%
185	贵阳南站职工消费合作社	520102000384319	170,000	0.00945%
186	贵阳市云岩区黔东服务公司	520103000418666	160,875	0.00894%
187	贵阳黔东橡胶加工厂	520103000430084	160,407	0.00892%
188	贵阳林恒房地产开发有限公司	520100000024365	159,705	0.00888%
189	贵阳济仁堂药品销售有限公司	520102000359678	154,206	0.00857%
190	贵州远东建筑装饰装璜有限责任公司	520000000072235	154,089	0.00857%
191	贵阳恒源兴工贸有限公司	520100000030740	140,400	0.00781%
192	贵州纪检监察干部培训中心	事证第 152000000860 号	140,400	0.00781%
193	贵州联想高技术公司	520000000025433	135,954	0.00756%
194	贵阳金龙房地产开发有限责任公司	520115000144180	135,954	0.00756%
195	贵州雅园饮食娱乐有限责任公司	520000000074415	135,954	0.00756%
196	贵阳云新包装厂	520103000418369	135,954	0.00756%
197	贵阳乌当通海鸿种植有限公司	520112000070039	135,954	0.00756%
198	贵阳众品恒业商贸有限公司	520103000411142	135,954	0.00756%
199	贵阳聚友物资贸易有限公司	520100000054065	135,954	0.00756%
200	贵阳市黔灵鞋业总厂	520100000098556	133,146	0.00740%
201	贵阳物资(集团)有限公司建筑材料公司	520100000036060	131,976	0.00734%
202	贵州省商贸国有资产管理有限责任公司	520000000008475	125,307	0.00697%
203	贵阳钢厂劳动服务公司	520100000096843	122,850	0.00683%
204	贵州盛悦建筑装饰工程有限公司	5201002219472	122,850	0.00683%
205	贵阳市教委建筑工程处	520100000003834	122,265	0.00680%
206	贵阳骏晟实业公司	520100000021008	117,000	0.00651%
207	贵阳天龙旅游有限责任公司	520000000016387	117,000	0.00651%
208	贵州玖伍国际贸易有限公司	520000000023013	117,000	0.00651%
209	贵州省电影发行放映有限公司	520000000017907	113,958	0.00634%
210	贵阳雄霸摄影有限公司	520100000035657	105,651	0.00587%
211	贵州奥森环境艺术工程有限公司	520000000012451	105,651	0.00587%

编号	股东名称	证照号码	持股总额	持股比例
212	贵阳市公共交通（集团）有限公司	520100000044297	105,651	0.00587%
213	贵阳益新实业有限公司	520100000051690	100,000	0.00556%
214	贵州青利集团有限公司	520000000012904	100,000	0.00556%
215	贵州天地科技实业有限公司	520103000391806	100,000	0.00556%
216	贵阳易发汽车贸易有限责任公司	520114000085892	100,000	0.00556%
217	贵阳鼎盛贸易有限责任公司	520100000011213	100,000	0.00556%
218	贵州四扬汽车销售服务有限公司	520114000092116	100,000	0.00556%
219	贵州淼森生态林业有限责任公司	520100000034592	100,000	0.00556%
220	贵阳花溪国有资产管理有限公司	520111000036476	97,110	0.00540%
221	贵州宏奇药业有限公司	520103000397474	93,600	0.00520%
222	贵阳晶合贸易有限责任公司	520100000036711	87,750	0.00488%
223	贵阳建新锅炉设备安装工程有限公司	520100000087674	84,474	0.00470%
224	贵阳新世纪商贸有限公司	520100000078779	83,889	0.00466%
225	贵州恒丰伟业房地产开发有限公司	520102000371769	83,889	0.00466%
226	贵阳果品冷冻有限公司	520100000002903	83,889	0.00466%
227	贵阳名钻坊珠宝首饰有限公司	520100000092182	75,465	0.00420%
228	贵阳泰源汇贸易有限公司	520100000076832	71,019	0.00395%
229	贵阳市二轻供销公司	520100000033730	69,966	0.00389%
230	贵阳新盛工贸有限公司	520100000018633	69,966	0.00389%
231	贵阳市云岩区物资总公司	520103000418184	65,988	0.00367%
232	贵州中长物资有限责任公司	520000000086009	65,052	0.00362%
233	贵阳宝发电子器材批发公司	520102000384853	65,052	0.00362%
234	贵阳聚耘家具有限公司	520114000031159	61,425	0.00342%
235	贵州铁路房建工程公司	520100000097137	58,500	0.00325%
236	贵阳鸿灵房屋征收信息咨询有限公司	520103000406868	58,500	0.00325%
237	贵阳栖筠物业管理有限公司	520100000014628	58,500	0.00325%
238	贵阳市南明区大南印刷厂	520102000384896	51,246	0.00285%
239	贵阳市南明区会文社区服务中心	520102000368521	44,811	0.00249%
240	贵阳欣源经贸有限公司	520100000052336	41,886	0.00233%
241	贵州光华橡塑有限公司	520114000088585	37,323	0.00208%
242	贵州立诚贸易有限公司	520100000089580	35,100	0.00195%
243	贵州省人民政府办公厅机关服务中心	事证第 152000000011号	34,515	0.00192%
244	贵阳市燃料总公司	520100000018498	32,994	0.00183%
245	贵州林东矿业集团多种经营总公司	520115000105773	24,102	0.00134%
246	贵阳市南明区大南劳动服务公司	520102000384492	17,082	0.00095%

编号	股东名称	证照号码	持股总额	持股比例
247	贵阳市南明区大南工业公司	520102000384505	17,082	0.00095%
248	贵阳新星变压器有限公司	52010000003795	16,029	0.00089%
249	贵阳市花溪区个体劳动者协会	黔社证字第 0205-003 号	14,157	0.00079%
250	贵阳市白云区供销合作社联合社	520113000060552	11,700	0.00065%
251	贵阳小河供销合作社	520114000098426	10,413	0.00058%
252	贵阳市工矿贸易公司晨光商店	520100000029963	8,307	0.00046%
253	贵阳市花溪区麦坪供销合作社	520111000009925	3,042	0.00017%
254	贵阳市花溪区高坡供销合作社	520111000059416	3,042	0.00017%
255	贵阳市花溪区供销联社贸易中心	520111000028095	3,042	0.00017%
256	贵阳市乌当区大堡联办砖厂	520112000003118	1,170	0.00007%
未确权法人股东				
257	贵阳银商实业公司		243,360	0.01353%
258	贵州无缝钢管厂		195,507	0.01087%
259	贵阳鸿灵物资公司		180,999	0.01006%
260	贵阳经济技术开发区鸿灵物业有限公司		176,085	0.00979%
261	贵州省食品工业公司		135,954	0.00756%
262	贵阳洁具厂		122,850	0.00683%
263	贵阳卷烟厂印刷厂		84,474	0.00470%
264	白云碳素制品厂		23,400	0.00130%
265	贵州省有色金属工业管理局劳动服务公司		16,029	0.00089%
266	贵阳市技工学校食堂		16,029	0.00089%
267	贵阳市白云区艳山红肥料厂		11,700	0.00065%
268	贵阳南明建材公司物资贸易供应站		11,700	0.00065%
269	贵阳市总工会		6,000	0.00033%
270	贵阳三江铁厂		1,170	0.00007%
271	大鹏机械厂		1,170	0.00007%
272	新天填塑化工厂		1,170	0.00007%
273	贵阳市顺风食品厂		1,170	0.00007%
274	贵阳易通物资公司		819	0.00005%
275	乌当装卸公司		468	0.00003%

2. 发行人自然人股东情况

截至本招股说明书签署日，发行人的自然人股东及其持股情况，详见本招股说明书“附件二 贵阳银行自然人股东名册”。

3. 持有本行 5% 及 5% 以上股份股东情况

(1) 贵阳市国有资产投资管理公司

贵阳市国资公司成立于 1998 年 11 月 20 日，是由贵阳市财政局出资的国有独资公司。截至本招股说明书签署日，该公司注册资本为 1,522,150,000 元；法定代表人：张海涛；注册地址为贵州省贵阳市瑞金南路 86 号；经营范围为：经济建设项目投资、市政基础设施项目投资、社会公益项目投资、国有资产及国有股权经营。

截至 2015 年 12 月 31 日，贵阳市国资公司总资产为 4,231,579,038.16 元，净资产为 4,034,394,967.32 元，2014 年净利润为 633,158,180.91 元（以上数据经贵阳天信联合会计师事务所审计）。

截至 2015 年 12 月 31 日，该公司持有本行股份 350,000,000 股，占本次发行前总股本的 19.46%。

(2) 贵州产业投资（集团）有限责任公司

2012 年 2 月 16 日，本行股东贵州产业投资公司的公司名称由“贵州省开发投资有限责任公司”变更为“贵州产业投资（集团）有限责任公司”。截至本招股说明书签署日，该公司的注册资本为 800,000 万元；法定代表人：翟彦；注册地址：贵州省贵安新区湖潮乡贵州产投贵安新区高端装备工业园；经营范围：投融资；委托贷款；资本运营；资产经营及股权管理；企业兼并重组；资产托管；土地收储、担保；财务顾问；招投标；房地产开发，房屋租赁，物业管理；钢材、建材、化工产品（除危险化学品外）、酒类的销售；国内外贸易、发行和设立私募基金、煤炭经营、电力生产、餐饮业，自营和代理除国家禁止经营范围以外的商品和技术的进出口业；开展“三来一补”、进料加工业务；经营易货贸易和转口贸易业务。

截至 2015 年 12 月 31 日，贵州产业投资公司总资产为 21,872,257,809.03 元，2015 年净资产为 11,631,066,830.78 元，2015 年净利润为 420,716,732.58 元。（以上数据未经审计）。

截至 2015 年 12 月 31 日，该公司持有本行股份 150,000,000 股，占本次发行前总股本的 8.34%。

(3) 遵义市国有资产投融资经营管理有限责任公司

遵义市国资公司成立于 2007 年 9 月 20 日,由遵义市人民政府出资的国有独资公司,主要从事授权范围内的国有资产经营管理。截至本招股说明书签署日,该公司注册资本为 6,000,000,000 元;法定代表人:金风;注册地址:遵义市红花岗凤凰山文化广场科技馆三层;经营范围为:从事授权范围内的国有资产经营管理、并行使出资者职能,通过资产出让、资产出租、资产收购、资产置换、参股、控股、委托贷款、发行企业债券、培植上市公司等资本营运方式经营好授权范围内的国有资产,管理国有资产收益,根据市人民政府的安排,投资城市基础设施建设项目,经济建设重点项目和骨干企业,负责监管各子公司建设资金,实现投资、建设、经营一体化服务,为被投资企业提供融资信息服务;土地开发和土地整治。

截至 2015 年 12 月 31 日,遵义市国资公司总资产为 19,739,283,379.34 元,净资产为 6,077,185,688.46 元,净利润为 33,060,815.26 元。(以上数据未经审计)。

截至 2015 年 12 月 31 日,该公司持有本行股份 100,000,000 股,占本次发行前总股本的 5.56%。

4. 持股比例前十名的其他股东情况

(1) 贵州神奇投资有限公司

贵州神奇投资成立于 2001 年 12 月 18 日。截至本招股说明书签署日,该公司注册资本:5,000 万元;法定代表人:张芝庭;注册地址:贵州省贵阳市北京路 1 号;经营范围:投资业务(国家限制的除外);药品研究与开发。

截至 2015 年 12 月 31 日,贵州神奇投资的总资产为 1,457,561,157.67 元,净资产为 217,625,946.31 元,净利润为 8,210,466.18 元。(以上数据未经审计)

截至 2015 年 12 月 31 日,该公司持有本行股份 71,513,442 股,占本次发行前总股本的 3.98%。

(2) 贵阳金阳建设投资(集团)有限公司

贵阳金阳建设投资(集团)有限公司成立于 2001 年 10 月 24 日。截至本招股说明书签署日,注册资本:862,117.4 万元;法定代表人:曾军;注册地址:

贵州省贵阳市金阳新区北京西路 38 号 1 单元 21-28 楼；经营范围：投融资，承包建设工程项目，土地一级开发，资产经营，房地产开发，拆迁安置、物业管理，建筑材料及装潢材料经营，城市广告、停车场、交通、通讯等项目的经营及城市建设综合开发（以上经营范围不含需前置许可的项目）。

截至 2015 年 6 月 30 日，贵阳金阳建设投资（集团）有限公司的总资产为 85,077,276,598.40 元，净资产为 55,554,826,780.74 元，2015 年 1-6 月净利润 30,862,123.05 元（以上数据未经审计）。

截至 2015 年 12 月 31 日，该公司持有本行股份 70,000,000 股，占本次发行前总股本的 3.89%。

（3）贵州燃气集团股份有限公司

贵州燃气集团股份有限公司是 2003 年在原贵阳市煤气公司的基础上改制成立的股份制企业。截至本招股说明书签署日，该公司注册资本：477,502,300.00 元；法定代表人：洪鸣；注册地址：贵州省贵阳市云岩区中华中路 166-1 号；经营范围：城市燃气输送、生产供应、服务；城市燃气工程设计、施工、维修。

截至 2015 年 12 月 31 日，贵州燃气集团股份有限公司总资产为 5,887,557,328.00 元，净资产为 1,547,892,758.88 元，净利润为 86,257,555.51 元。（以上数据未经审计）。

截至 2015 年 12 月 31 日，持有本行股份 52,340,000 股，占本次发行前总股本的 2.91%。

（4）新余汇禾投资管理有限公司

新余汇禾投资管理有限公司（原名贵州汇禾投资管理有限公司）成立于 1999 年 12 月 7 日。截至本招股说明书签署日，该公司注册资本：13,000 万元；法定代表人：代华；注册地址：江西省新余市仙女湖区仰天岗国际生态城；经营范围：投资、投资管理及投资相关咨询（依法须经批准的项目、经相关部门批准后方可开展经营活动）。

截至 2015 年 12 月 31 日，新余汇禾投资管理有限公司总资产为 155,892,559.12 元，净资产为 155,892,559.12 元，净利润为 1,656,349.68 元。

截至 2015 年 12 月 31 日，新余汇禾投资管理有限公司持有本行股份

50,000,000 股，占本次发行前总股本的 2.78%。

（5）贵阳市工业投资（集团）有限公司

贵阳市工业投资（集团）有限公司接受贵阳市人民政府直接管理，承担贵阳市工业投融资职能。截至 2014 年 12 月 31 日，该公司注册资本：810,000,000 元；法定代表人：陈军；注册地址：贵州省贵阳市国家高新区金阳科技产业园创业大厦 401 室；经营范围：一般经营项目：投资、融资、担保；资本运营；工业土地一级开发、咨询服务，物业管理；销售：工业产品，普通矿产品。许可经营项目：无。

截至 2015 年 6 月 30 日，贵阳市工业投资（集团）有限公司总资产为 9,342,780,757.13 元，净资产为 4,764,346,146.88 元，2015 年 1-6 月净利润为 -117,559,781.41 元（以上数据未经审计）。

截至 2015 年 12 月 31 日，该公司持有本行股份 50,000,000 股，占本次发行前总股本的 2.78%。

（6）中国贵州茅台酒厂（集团）有限责任公司

中国贵州茅台酒厂（集团）有限责任公司成立于 1998 年 1 月 24 日。截至本招股说明书签署日，注册资本：5,000,000,000 元；法定代表人：袁仁国；住所：贵州省贵阳市外环东路东山巷 4 号；经营范围：酒类产品的生产经营；包装材料、饮料的生产销售；餐饮、住宿、旅游、运输服务；进出口贸易业务；商业、办公用房出租、停车场管理；其他法律法规允许的行为（以上涉及行政审批或许可的经营项目，须持行政审批文件或许可证从事生产经营活动）。

截至 2014 年 12 月 31 日，中国贵州茅台酒厂（集团）有限责任公司总资产为 16,489,819,455.51 元，净资产为 16,363,433,744.74 元，2014 年净利润 3,444,647,281.86 元（以上数据未经审计）。

截至 2015 年 12 月 31 日，该公司持有本行股份 40,000,000 股，占本次发行前总股本的 2.22%。

（7）金石投资有限公司

金石投资有限公司成立于 2007 年 10 月 11 日。截至本招股说明书签署日，

注册资本：720,000 万元；法定代表人：祁曙光；住所：北京市朝阳区亮马桥路 48 号；经营范围：实业投资；投资咨询、管理（依法须经批准的项目，经相关部门批准后方可开展经营活动）。

截至 2015 年 6 月 30 日，金石投资有限公司总资产为 18,434,016,772.66 元，净资产为 11,791,104,676.06 元，2015 年 1-6 月净利润 344,227,412.58 元（以上数据未经审计）。

截至 2015 年 12 月 31 日，该公司持有本行股份 34,000,000 股，占本次发行前总股本的 1.89%。

（8）北京市仁爱教育技术有限公司

北京市仁爱教育技术有限公司成立于 2002 年 3 月 19 日。截至本招股说明书签署日，注册资本：19,800 万元；法定代表人：赵家凤；住所：北京市海淀区北四环西路 68 号 1209-1210 室；经营范围包括：图书、报纸、期刊、电子出版物批发、零售（出版物经营许可证有效期至 2015 年 12 月 31 日）。技术推广、技术开发；销售软件、电子产品；软件开发。

截至 2015 年 12 月 31 日，北京市仁爱教育技术有限公司总资产为 217,792,706.40 元，净资产为 217,465,203.16 元，2015 年净利润为 4,033,033.52 元（以上数据未经审计）。

截至 2015 年 12 月 31 日，该公司持有本行股份 34,000,000 股，占本次发行前总股本的 1.89%。

5. 持股量最大 10 名自然人股东及在本行的任职情况说明

截至本招股说明书签署日，本行持股量最大的前十名自然人股东及其在本行的任职情况如下表所示：

单位：股

序号	名称	持股数量	占总股本比例	在本行任职情况	股份冻结质押及其他情况
1	王绍文	500,000	0.0278%	无	无
2	李延祥	500,000	0.0278%	无	无
3	李瑞轩	500,000	0.0278%	无	无
4	杨桦	491,545	0.0273%	无	无
5	李湘铭	489,060	0.0272%	无	无
6	温梦琼	484,380	0.0269%	无	无
7	陈俊英	464,385	0.0258%	无	无

8	石银生	462,501	0.0257%	无	无
9	伍峰	459,679	0.0256%	无	无
10	胡纯予	457,351	0.0254%	无	无

上述股东的持股股份形成情况如下表所示：

序号	名称	持股形成过程
1	王绍文	1997年持有9.92万股，2001年购买30万股，2004年购买8万股，2004年配股6.7864万股，2004年认购2万股，转让6.7064万股。
2	李延祥	2011年受让法人股50万股。
3	李瑞轩	2011年受让法人股50万股。
4	杨桦	自97年起陆续受让48.85万股，2004年配股8.3045万股，转出8万股。
5	李湘铭	2011年继承0.468万股，2011年受让法人股48.438万股。
6	温梦琼	2011年受让法人股48.439万股。
7	陈俊英	2011年受让法人股46.4385万股。
8	石银生	1997年持有14.57万股，2004年配股2.4769万股，2011年受让法人股29.2032万股。
9	伍峰	2007年受让个人股1万股，2011年受让法人股41.9679万股，2011年受让个人股3万股。
10	胡纯予	2000年受让个人股15.17万股，2011年受让法人股30.5651万股。

6. 本行自然人持股股份形成情况的说明

本行自然人（包括员工和非员工股东）持股股份形成主要有以下几类：

第一，1997年在组建贵阳城市合作银行时，原信用社自然人股东将股份直接转入合作银行，形成自然人股东持股63,600,000股，该部分股份中包括原信用社员工持股，本行目前的员工持股中部分来自于发起设立信用社员工持有的本行股份。本行组建时中国人民银行出具了《关于贵阳城市合作银行开业的批复》（银复[1997]121号）批准文件，批准了本行设立时的自然人股份。

第二，原贵阳清镇红枫城市信用社自然人股东以其原始投资折股943,880股，折股价为每股1.34元。

第三，本行2001年第五次股东大会形成决议，同意本行进行第一次增资扩股，中国人民银行成都分行以《关于同意贵阳市商业银行扩增资本金的批复》（成银复[2000]734号）同意了本行本次增资扩股，该次增资过程中所有法人和自然人均同股同价，定价以2000年6月30日本行各项公积金及未分配利润余额分配到20,000万股本测算，新发行股份以每股1.34元的价格溢价发行，本次增资共向本行职工定向募集了42,082,820股。

第四，本行2004年第八次股东大会通过决议，同意本行进行第二次增资扩

股，贵州银监局以《关于同意贵阳市商业银行扩增资本金的批复》（黔银监复[2003]52号）同意本行进行第二次增资扩股。本次增资以6,800万资本公积金向原股东每股配股0.17股，共计配股20,594,500股，按照配股后各项公积金及未分配利润余额分配到46,800万元股本测算，新发行股份以每股1.24元的价格溢价增发，该次增资过程中所有法人和自然人均同股同价，本次增资共向本行职工定向增发了49,137,900股。

此外，本行自然人持股形成方式还包括协议受让、赠与受让、继承、执行判决等。

（四）本次发行前持股5%及5%以上股东间的关联关系

本次发行前，持有本行5%及5%以上的股东之间不存在关联关系。

（五）发行前股东所持股份的流通限制和自愿锁定股份的承诺

根据相关法律法规，本次发行前已发行的股份，自本行股票在上海证券交易所上市交易之日起一年内不得转让。

1. 公司股东贵阳市国资公司、贵州产业投资公司、遵义市国资公司、贵州神奇投资、贵阳金阳建设投资（集团）有限公司、贵州燃气集团股份有限公司、新余汇禾投资管理有限公司、贵阳市工业投资（集团）有限公司、中国贵州茅台酒厂（集团）有限责任公司承诺：自本行首次公开发行的股票在证券交易所上市之日起三十六个月内，不转让或者委托他人管理其持有的贵阳银行股份，也不由贵阳银行回购其持有的贵阳银行股份。

在本行第五次增资扩股中，中信建投资本管理有限公司认购1,000万股，中信建投资本管理有限公司承诺：自贵阳银行股票在证券交易所上市之日起十八个月内，其不转让或者委托他人管理其持有的上述股份，也不由贵阳银行回购其持有的上述股份。

2. 本行持股超过5万股的1,084名自然人股东承诺向公司申报所持有的本行的股份及其变动情况，其所持本行股票自上市交易之日起三年内不转让，持股锁定期满后，每年可出售股份不得超过持股总数15%，五年内不得超过持股总数的50%。

3. 本行董事、监事、高级管理人员承诺其所持本行股票自上市交易之日起

36 个月内不转让或者委托他人管理，也不由本行回购该部分股份；在前述锁定期期满后，持有本行股份的董事、监事、高级管理人员还将依法及时向本行申报所持有的本行股份及其变动情况，在任职期间内每年通过集中竞价、大宗交易、协议转让等方式转让的股份不超过其所持本行股份总数的 15%，5 年内转让的股份总数不超过其所持本行股份总数的 50%，不会在卖出后六个月内再行买入，或买入后六个月内再行卖出本行股份；在离任后 6 个月内，不转让所持本行股份，离任 6 个月后的 12 个月内通过证券交易所挂牌交易出售本行股票数量不超过其持有的发行人股份总数的 50%。

持有本行股票的本行董事、监事、高级管理人员近亲属（含配偶、父母、子女、兄弟姐妹、祖父母、外祖父母、孙子女、外孙子女等）承诺其所持发行人股票自上市之日起 36 个月内不转让或者委托他人管理，也不由贵阳银行回购该部分股份；在前述锁定期期满后，其每年转让的股份不超过其所持贵阳银行股份总数的 15%，5 年内转让的股份总数不超过其所持贵阳银行股份总数的 50%。

4. 本行持股 5% 以上的股东、持有发行人股份的董事、监事和高级管理人员所持发行人股票在锁定期满后 2 年内减持的，减持价格不低于发行价；本行上市后 6 个月内如本行股票连续 20 个交易日的收盘价均低于发行价，或者上市后 6 个月期末收盘价低于发行价，本行持股 5% 以上的股东、持有发行人股份的董事、监事和高级管理人员持有发行人股票的锁定期自动延长 6 个月。上述发行价指本行首次公开发行股票的发行价格，如果本行上市后因派发现金红利、送股、转增股本、增发新股等原因进行除权、除息的，则按照证券交易所的有关规定作除权除息处理。上述承诺不因承诺人职务变更、离职而终止。

5. 自本行首次公开发行 A 股股票申请被中国证监会受理后，通过股权转让方式受让本行股份的 4 名新增法人股东（贵州南音幕墙装饰工程有限公司、劲霸投资控股有限公司、贵州金华融泰商贸有限公司、四季青服装集团有限公司）承诺：自其作为贵阳银行的股东登记在股东名册之日起三十六个月内，不转让或者委托他人管理其直接或间接持有的贵阳银行的股份，也不由贵阳银行收购该部分股份。

自本行首次公开发行 A 股股票申请被中国证监会受理后，通过股权转让方式（包括继承、赠与）受让本行股份的且股东名册变更日期在 2012 年 5 月 30 日

后的 27 名新增自然人股东（王志玄、江萍、江玲、刘玉华、兰序江、韦权芸、刘运宇、卢跃武、罗常礼、罗常智、罗常敏、陈婷婷、杨海莲、罗和平、吴英、张皓月、杨春娥、刘顺平、周汝珍、王正纲、代红、陈添贵、颜家智、李建国、张旭、齐淑芳、邓莹）承诺自其所持贵阳银行股份登记在贵阳银行股东名册之日起三十六个月内，不转让或者委托他人管理其直接或间接持有的上述贵阳银行股份，也不由贵阳银行收购该部分股份。

6. 根据《境内证券市场转持部分国有股充实全国社会保障基金实施办法》（财企[2009]94 号）的有关规定，对于贵阳市国资公司等 50 家国有股东转由全国社会保障基金理事会持有的本行国有股，社保基金会将承继上述公司的禁售期义务。

（六）关于是否存在实际控制人情况分析

1、发行人不存在持股 50% 以上的控股股东

截至本招股说明书签署日，发行人共有 8,952 名股东，各股东及其持股比例较为分散。发行人前十大股东及其持股比例如下：

序号	股东名称	持股数（股）	持股比例
1	贵阳市国资公司	350,000,000	19.46%
2	贵州产业投资公司	150,000,000	8.34%
3	遵义市国资公司	100,000,000	5.56%
4	贵州神奇投资有限公司	71,513,442	3.98%
5	贵阳金阳建设投资（集团）有限公司	70,000,000	3.89%
6	燃气集团	52,340,000	2.91%
7	新余汇禾投资管理有限公司	50,000,000	2.78%
8	贵阳工投公司	50,000,000	2.78%
9	贵州茅台	40,000,000	2.22%
10	金石投资有限公司	34,000,000	1.89%
11	北京市仁爱教育技术有限公司	34,000,000	1.89%
	合计	1,001,853,442	55.70%

发行人第一大股东贵阳市国资公司持有发行人 35,000 万股股份，占发行人总股本的 19.46%；发行人第二大股东贵州产业投资公司持有发行人 15,000 万股股份，占发行人总股本的 8.34%；发行人第三大股东遵义市国资公司持有发行人 10,000 万股股份，占发行人总股本的 5.56%；发行人前十大股东中的其余股东直接持股比例均低于 5%，前十大股东合计持有发行人 1,001,853,442 股股份，占发

行人总股本的 55.70%；发行人股东人数共计 8,952 名，持股比例分散，保荐机构及律师认为，发行人不存在持股 50% 以上的控股股东。

2、发行人不存在可以实际支配发行人股份表决权超过 30% 的投资者

如前表所示，发行人前十大股东合计持有发行人 1,001,853,442 股股份，占发行人总股本的 55.70%。发行人前十大股东中贵阳市国资公司、贵州产业投资公司、遵义市国资公司、燃气集团、贵阳工投公司、贵州茅台等六大股东合计持有发行人 742,340 万股股份，占发行人总股本的 41.27%；其中，贵阳市国资公司的控股股东和实际控制人系贵阳市财政局，贵州产业投资公司的控股股东和实际控制人系贵州省国资委，遵义市国资公司的控股股东和实际控制人系遵义市人民政府，贵阳工投公司的控股股东和实际控制人系贵阳市国资委，燃气集团的控股股东为北京东嘉投资有限公司，实际控制人为刘江。贵州产业投资公司、贵州茅台不因仅同受一国有资产管理机构的控制而形成关联关系，贵州产业投资公司、贵州茅台不构成一致行动人。因此，发行人前述六名股东不存在一致行动关系，不存在可以实际支配发行人股份表决权超过 30% 的投资者。

除前述六名股东外，发行人其余股东人数合计 8,946 名，直接持股比例均低于 5%，持股比例较为分散，不存在可以实际支配发行人股份表决权超过 30% 的投资者。

3、发行人不存在相关投资者通过实际支配发行人股份表决权能够决定发行人董事会半数以上成员选任的情形

根据发行人《公司章程》的规定，单独或者合计持有发行人股份总额百分之三以上的股东可以向董事会、监事会提出董事、监事候选人，同一股东及其关联人不得同时向股东大会提名董事和监事的候选人选，同一股东及其关联人提名的董事原则上不得超过董事会成员总数的三分之一，已经提名董事的股东不得再提名独立董事。截至本招股说明书签署日，发行人董事会成员为 15 名，其中，4 名执行董事和 5 名独立董事由董事会提名委员会提名，6 名股东董事由发行人股东贵阳市国资公司、贵州产业投资公司、贵州神奇投资有限公司、贵阳金阳建设投资（集团）有限公司分别提名 1 名，由股东燃气集团与股东贵州旭运土地开发有限公司联合提名 1 名，由股东首钢水城钢铁（集团）有限责任公司与股东首钢水城钢铁（集团）兴源开发投资有限责任公司联合提名 1 名。

如前所述,发行人不存在持股 50% 以上的控股股东和可以实际支配发行人股份表决权超过 30% 的投资者;发行人股东人数较多,持股比例分散,单一股东或同一集团股东对股东大会决议没有重大影响;发行人不存在投资者通过实际支配发行人股份表决权能够决定发行人董事会半数以上成员选任的情形。

4、发行人不存在投资者依其可实际支配的发行人股份表决权足以对发行人股东大会的决议产生重大影响

根据发行人《公司章程》的规定,发行人股东大会决议分为普通决议和特别决议;股东大会做出普通决议,应当由出席股东大会的股东(包括股东代理人)所持表决权的二分之一以上通过;股东大会作出特别决议,应当由出席股东大会的股东(包括股东代理人)所持表决权的三分之二以上通过。如前所述,发行人股东数量较大,持股比例较为分散,不存在持股 50% 以上的控股股东和可以实际支配发行人股份表决权超过 30% 的投资者。发行人不存在投资者依其可实际支配的发行人股份表决权足以对发行人股东大会的决议产生重大影响的情形。

保荐机构和发行人律师经核查认为:报告期内,发行人不存在实际控制人。

五、股份质押或有其他争议情况说明

(一) 质押

截至 2016 年 3 月 31 日,本行现有股东中共有 9 名法人股东、3 名自然人股东将其持有的发行人股份设定了质押,涉及股份总数为 166,220,000 股,占发行人本次发行前股份总额的 9.24%。发行人股份质押的情况如下:

序号	股东名称	质押股份 (股)	质押权人	被担保债权期限	质押登记编号
1	贵州神奇投资有限公司	71,500,000	厦门国际银行股份有限公司厦门思明支行	2014 年 9 月 16 日至 2016 年 9 月 16 日期间产生的债权	(黔)股质登记设字 [2015]第 35 号、(黔)股质登记变字 [2015]第 35 号
2	金世旗国际控股股份有限公司	30,000,000	厦门国际银行股份有限公司珠海分行	2015 年 12 月 17 日至 2016 年 12 月 16 日	(黔)股质登记设字 [2015]第 175 号
3	山东南华科技股份有限公司	20,000,000	厦门国际银行股份有限公司珠海分行	2015 年 8 月 21 日至 2018 年 8 月 20 日期间产生的债权	(黔)股质登记设字 [2015]第 123 号

序号	股东名称	质押股份 (股)	质押权人	被担保债权期限	质押登记编号
4	宜兴市铜峰建筑 安装工程有限公司	17,000,000	恒丰银行股份有 限公司无锡分行	2015年2月10日至 2017年2月10日期间 产生的债权	(黔)股质登记设字 [2015]第34号
		12,000,000	山东省国际信托 股份有限公司	2016年1月28日至 2017年1月27日	(黔)股质登记设字 [2016]第16号
5	贵阳第一建筑工 程集团股份有限公司	6,000,000	重庆银行股份有 限公司贵阳分行	2016年2月3日至 2017年2月2日期间 产生的债权	(黔)股质登记设字 [2016]第26号
6	遵义市元盛房地 产开发有限公司	5,000,000	贵阳农村商业银 行股份有限公司 环东支行	2014年12月15日至 2016年12月14日	(黔)股质登记设字 [2015]第3号
7	贵州永兴担保有 限公司	2,000,000	盘县万和村镇银 行有限责任公司	2014年8月6日至 2015年8月5日	(黔)股质登记设字 [2014]第141号
8	贵州旭运土地开 发有限公司	2,000,000	贵阳农村商业银 行股份有限公司 宅吉花园支行	2015年6月26日至 2016年4月25日	(黔)股质登记设字 [2016]第14号
9	贵州鑫运工贸有 限公司	200,000	贵州金合能达国 际贸易有限公司	2014年10月27日至 清偿完毕	-
10	郑德廉	320,000	贵阳农村商业银 行股份有限公司 云岩支行	2013年8月20日至 2016年8月19日	-
11	郑雅韵	100,000	贵阳农村商业银 行股份有限公司 云岩支行	2013年8月20日至 2016年8月19日	-
12	杨一	100,000	贵阳农村商业银 行股份有限公司 云岩支行	2013年8月20日至 2016年8月19日	-
合计		166,220,000			
占总股本比例		9.24%			

上述股权质押中贵州神奇投资有限公司、金世旗国际控股股份有限公司、山东南华科技股份有限公司、宜兴市铜峰建筑安装工程有限公司、贵阳第一建筑工程集团股份有限公司、遵义市元盛房地产开发有限公司、贵州永兴担保有限公司、贵州旭运土地开发有限公司合计持有的发行人 165,500,000 股股份已在贵州省工商行政管理局办理股权出质登记，该等质权依法设立；其余股权质押已登记于发

行人股东名册，但尚未向工商行政管理机关办理出质登记手续，根据《中华人民共和国物权法》的有关规定，该等质权尚未依法设立。

（二）冻结或查封

截至 2016 年 3 月 31 日，本行现有股东中共有 4 名法人股东和 1 名自然人股东所持发行人的股份被人民法院冻结或查封，涉及股份总数为 24,118,426 股，占发行人本次发行前股份总额的 1.34%。本行股份冻结或查封的情况如下：

单位：股

序号	股东名称	冻结/查封股份 (股)	冻结/查封机关	股份冻结/查封日期
1	中国南车集团贵阳车辆厂	17,550,000	贵州省贵阳市中级人民法院	2015 年 7 月 21 日至 2018 年 7 月 20 日
2	贵阳市南明区大南印刷厂	51,246	贵阳市云岩区人民法院	2013 年 4 月 7 日
3	付蓉	7,180	贵阳市云岩区人民法院	2015 年 3 月 6 日至 2018 年 3 月 6 日
4	宜兴市铜峰建筑安装工程有限公司	3,000,000	上海市徐汇区人民法院	2016 年 1 月 6 日至 2018 年 1 月 5 日
5	贵州捷安投资有限公司	3,510,000	贵州省贵阳市南明区人民法院	2015 年 9 月 24 日至 2017 年 9 月 23 日
合计				24,118,426
占总股本比例				1.34%

上述质押、冻结或查封情况涉及的股份数额分别占本行股份总额的 9.24% 和 1.34%，不会对本行正常的生产经营产生重大不利影响。

六、发行人不良资产处置情况

（一）发行人自设立以来的不良资产处置转让情况

自发行人成立以来，发行人通过不良资产转让方式处置不良资产金额（包括本金及利息）合计 13.45 亿元，转让价格合计 7.34 亿元。各年度转让不良资产金额及占比情况如下表所示：

单位：万元

年度	金额	占比
2007 年	665.87	0.49%
2009 年	74,179.79	55.15%
2010 年	10,774.24	8.01%
2012 年	3,474.39	2.58%
2013 年	1,668.27	1.24%
2014 年	9,274.88	6.89%
2015 年	34,466.47	25.62%
合计	134,503.91	100.00%

其中，部分不良资产转让金额与账面原值接近，主要由于该类不良资产均设有抵质押担保，担保物充足。如果发行人按照正常司法诉讼程序进行处置，处置周期较长，成本费用较大；发行人为加速处置该类资产，经与有意向受让方进行协商，通过资产转让进行快速处置。该类不良资产受让方通过受让不良资产，可以获得相关抵质押物未来增值收益、后续利息及罚息收入等。上述不良资产的受让方均非发行人的关联方。自设立以来，发行人单笔超过 500 万元的不良资产转让明细表如下：

单位：元

序号	不良资产类别	处置时间	不良资产形成时间	五级分类（本金）		账面原值 （本息合计）	贷款减值 准备计提情况	受让方	转让价格	备注
1	不良贷款	2009年	资产包，主要是2005年前形成	次级	202,488,460.46	741,797,924.49	502,300,522.09	贵阳市工业投资（集团）有限公司	180,290,000.00	注1
				可疑	248,231,201.56					
				损失	156,341,340.25					
2	不良贷款、票据垫款	2015年	资产包，主要为2014-2015年形成	次级	103,886,615.01	114,799,947.65	35,741,234.79	华能信托 筑城23号财产权信托	114,799,947.65	注2
				可疑	3,058,206.59					
				损失	200,000.00					
3	票据垫款	2014年	2013年	可疑	86,694,730.17	92,084,445.55	27,063,397.92	云南德胜钢铁有限公司	92,522,773.25	注3
4	不良贷款	2010年	2009年	损失	49,539,803.22	62,844,684.73	38,074,783.12	贵州君悦担保投资有限公司	54,844,684.73	注4
5	票据垫款	2010年	2005年前	可疑	23,820,000.00	44,897,691.95	32,987,691.95	广州市舜盈贸易发展有限公司	7,820,000.00	
6	票据垫款	2012年	2012年	次级	29,632,526.29	32,492,064.87	10,267,670.15	中国东方资产管理公司成都办事处	32,492,064.87	注5
7	票据垫款	2015年	2015年	次级	29,529,615.27	31,330,917.32	9,183,705.87	北京天辰展示工程有限公司	31,330,917.32	注6
8	票据垫款	2013年	2013年	次级	7,987,614.92	8,514,797.50	2,524,086.31	贵州独山经济开发区投资开发有限公司	8,519,797.50	注7
9	不良贷款	2013年	2013年	次级	6,197,450.57	6,844,857.79	2,196,769.86	曾维柏	7,028,012.79	注8
10	不良贷款	2015年	2015年	次级	4,999,225.28	5,171,246.28	1,421,827.32	王志祥	5,171,246.28	注9
11	不良贷款	2007年	2005年前	损失	6,658,682.46	6,658,682.46	6,658,682.46	贵阳市土产日杂总公司	2,000,000.00	
12	不良贷款	2015年	2015年	次级	4,786,185.65	5,101,896.03	1,512,256.79	周宏程	5,101,896.03	注10
13	票据垫款	2015年	2015年	次级	80,417,167.33	80,417,167.33	20,104,291.83	成都畅琪贸易有限公司	80,417,167.33	注11

序号	不良资产类别	处置时间	不良资产形成时间	五级分类（本金）		账面原值 （本息合计）	贷款减值 准备计提情况	受让方	转让价格	备注
14	票据垫款	2015年	2015年	次级	48,957,183.28	48,957,183.28	12,239,295.82	贵州易鸿建设有限公司	48,957,183.28	注 12
15	票据垫款	2015年	2015年	次级	10,500,000.00	10,500,000.00	2,625,000.00	贵州志吉物流有限公司	10,500,000.00	注 13
16	票据垫款	2015年	2014年	可疑	13,770,184.47	14,700,000.00	6,885,092.24	贵州庸和正贸易有限责任公 司	14,700,000.00	注 14
17	不良贷款	2015年	2015年	可疑	999,815.53		499,907.77			
合计	-	-	-		1,118,696,008.31	1,307,113,507.23	712,286,216.29		696,495,691.03	

注 1：2009 年 6 月 26 日，发行人与贵阳市工业投资（集团）有限公司签署了《债权转让合同》，发行人将账面原值（本息合计）为 7.42 亿元元共计 546 笔不良贷款作价 1.80 亿元整体转让给贵阳市工业投资（集团）有限公司。拟转让的债权经北京天健兴业资产评估有限公司于 2009 年 6 月 25 日出具的《贵阳市商业银行股份有限公司拟批量处置金融不良资产项目价值分析报告书》（天兴评咨字(2009)第 213 号）进行了价值分析；贵阳市国资委于 2009 年 9 月 7 日出具《关于贵阳市商业银行将部分不良贷款债权协议转让的批复》筑国资复[2009]123 号文批复同意了上述转让。

注 2：该笔转让不良资产共包括 37 笔不良贷款、票据垫款。上述不良资产均为质押、抵押、担保类贷款，发行人通过协议转让实现快速处置。

注 3：贵阳银行向贵阳驰峰物资有限公司以保兑仓方式开具银行承兑汇票，收票人为云南德胜钢铁有限公司。根据三方协议，云南德胜钢铁有限公司收到汇票后须接到发行人的发货指令后方可发货，否则承担退款责任。因云南德胜钢铁有限公司在未接到发行人发货指令情况下擅自发货，造成票据垫款。后经各方协商，云南德胜钢铁有限公司受让发行人该笔债权。

注 4：该不良贷款以采矿权质押及信用担保。在贷款到期后，2009 年 8 月发行人向贵州省高级人民法院提起诉讼，法院判决发行人胜诉，2009 年 12 月借款人不服判决，向最高人民法院提起上诉，2010 年最高人民法院驳回借款人上诉请求，维持原判，判决生效后发行人向法院申请执行，在执行过程中由于借款人不配合执行等因素，资产处置难度较大，为尽快收回不良贷款，经贵州天创资产评估事务所有限公司评估后，发行人与贵州君悦担保投资有限公司协商同意以 54844684.73 元转让该笔债权。

注 5：该笔不良资产系发行人银行承兑汇票垫款，抵押物足值，为快速处置，发行人经与东方资产管理公司协商，达成转让协议，实现转让。

注 6：该笔不良资产为发行人银行承兑汇票垫款，后发生预警后追加设备抵押。因保证人属于省外企业，若依靠司法程序处置，时间较长。为快速处置，发行人与北京天辰展示工程有限公司协商，达成转让协议，实现转让。

注 7：该笔不良资产为发行人银行承兑汇票垫款，抵押物是土地、厂房、设备，抵押物足值，发行人已诉讼保全，由于债务人法人代表下落不明，依靠司法程序处置时间较长，故发行人协调当地政府，由当地政府指定企业承接该笔债务。

注 8：该不良贷款为房产抵押贷款，因抵押人涉嫌高利贷，抵押物被多个法院多重查封，发行人虽享有抵押的优先受偿权，但无处置权，发行人通过司法程序收回该 4 笔不良贷款

的时间存在不确定性，经与受让人协商，受让人愿意受让债权。

注 9：该笔不良贷款，抵押物足值。为快速有效处置，发行人与王志祥协商，达成转让协议，实现转让。

注 10：该笔不良贷款为房产抵押贷款，抵押物足值。发行人若通过司法程序处置，则收回时间较长，经与周宏程协商，达成转让协议，实现转让。

注 11：该笔票据垫款由航众工业有限公司提供保证担保。航众工业有限公司是长期从事军品仪器设备的研发、生产、销售及服务。受让方主要从事建筑材料销售，其通过受让债权与航众工业有限公司建立了贸易合作伙伴关系。故经协商，发行人与受让方达成转让协议，实现转让。

注 12：该笔票据垫款以河北鑫达矿业集团有限公司未来应收账款质押担保。贵州易鸿建设集团有限公司（以下简称“易鸿公司”）受让该笔票据垫款，易鸿公司主要从事高速公路项目、市政公用工程建设等，通过受让债权，易鸿公司可以较低价格直接获得河北鑫达矿业集团有限公司供应的钢材以用于承接的工程建设，可降低建设成本。故经协商，双方达成转让协议。

注 13：该笔票据垫款的担保方式为北京航天中宏科技有限公司控股股东持有的股权质押，担保方生产经营良好，质押率高。受让方贵州志吉物流有限责任公司有意通过受让该笔债权与相关企业建立业务联系。经协商，双方达成转让协议。

注 14：该笔票据垫款系应收账款质押，出质人为中铁八局及成都西南铁路物资有限公司，受让人因自身经营需要，一是有意并购中铁五新公司，以利用其销售架构及销售渠道扩大交易量；二是能更好的稳固与出质人固有的合作关系有利于降低成本，增加销售收入，更好的获得收益。另发行人若通过司法诉讼，收回时间较长。故与发行人协商，达成转让协议，实现转让。

除上述不良资产转让外，发行人积极通过内部核销方式处置、消化不良资产。截至 2015 年 12 月 31 日，自设立以来发行人共计核销不良贷款 15.03 亿元。报告期内，按照贷款五级分类，贵阳银行核销的不良贷款均为损失类贷款，具体情况如下：

2015 年、2014 年和 2013 年，贵阳银行分别核销不良贷款 101 笔、67 笔和 0 笔，核销不良贷款金额分别为 36,310 万元、8,665 万元和 0 万元。

项目	2015 年	2014 年	2013 年
核销笔数（笔）	93	67	0
核销金额（万元）	36,310	8,665	0

(二) 2010 年发行人抵债资产转让

2011 年 5 月 4 日，发行人通过贵州阳光产权交易所向唐胜、陈革、赵昕、鲍崇焕、马文庆、朱敏惠、张恒、廖正强、李黎明、王怀安、罗建平、张雪梦、杨娜等 13 名自然人以 10,582.54 万元的价格转让了发行人打包处置的抵债资产。上述抵债资产情况如下：

单位：元

序号	抵债资产名称	债权形成类别	原借款人名称	原借款金额	借款期间	抵债金额	处置前账面余额	转让价格
1	中华北路金辉大厦二、三层、负一楼	贷款形成债权	贵阳云富达实业有限公司	12,000,000.00	1998.11.13-2001.3.25	14,675,319.00	17,427,994.05	13,733,995.50
	中华北路金辉大厦		中国旅游服务公司贵州省公司	500,000.00	1997.1.20-1997.12.16	3,204,825.55		
				420,000.00	1995.12.21-1996.6.20			
2	贵阳新华影业大厦地下一层及夹层	贷款形成债权	贵州中钰房地产开发有限公司	900,000.00	1997.9.15-1998.3.15	1,526,100.00	1,356,100.00	1,549,854.00
				6,300,000.00	1997.9.20-1998.3.20			
				200,000.00	1997.10.10-1998.4.10			
			贵州省对台贸易总公司金银首饰珠宝店（担保人：贵州中钰房地产开发有限公司）	2,150,000.00	1997.5-1998.4			
3	北新区路商住楼一层、二层	贷款形成债权	贵州隆发房地产开发有限公司	10,000,000.00	-	10,000,000.00	10,000,000.00	4,307,588.10
4	普陀路大起公寓营业用房及住房	贷款形成债权	贵州大起房地产发展有限公司	27,600,000.00	1997.12.16-1998.11.16	10,598,000.00	9,932,200.00	8,637,921.00
5	如意巷商住楼住房(三套)					229,168.00	214,368.00	157,828.50
6	佳和花园 18 楼 C 座	贷款形成债权	贵州景泰建筑工程公司、贵州恒丰房地产开发有限公司	50,000,000.00	-	350,000.00	383,741.59	270,313.20
7	贵阳市云岩区太平路新雅酒楼	贷款形成债权	贵阳云岩新雅酒楼有限公司	5,500,000.00	1999.12.29-2001.12.29	5,239,400.93	5,108,922.85	5,995,441.80

序号	抵债资产名称	债权形成类别	原借款人名称	原借款金额	借款期间	抵债金额	处置前账面余额	转让价格
8	云岩区东山村东山-0020号房屋	贷款形成债权	张兴族	1,500,000.00	1994.11.3-1995.3.3	651,400.00	651,400.00	299,035.80
9	中华南路海天商厦一楼C-10号	贷款形成债权	贵州三山畜牧有限公司	1,000,000.00	1998.6.11-1998.12.15	400,000.00	319,018.40	572,556.60
10	贵阳市中华中路冠生园三楼	贷款形成债权	贵州冠生园食品有限公司	3,523,000.00	-	3,635,483.19	3,529,607.19	6,815,421.00
		贷款形成债权	梦幻卡拉OK厅	1,100,000.00	1997.12.18-1998.6.18	1,223,411.00	1,223,411.00	
	贵阳市中华中路冠生园二楼	贷款形成债权	贵阳冠生园食品有限公司	8,000,000.00	1999.12.25-2000.12.29	7,859,240.00	7,662,469.00	8,067,624.30
	贵阳市中华中路冠生园三楼	贷款形成债权	贵阳冠生园食品有限公司	3,000,000.00	2001.9.29-2002.9.24	3,431,083.02	3,431,083.02	4,083,930.90
11	白云丛云大厦房产	贷款形成债权	贵阳市白云区丛云贸易有限公司	2,700,000.00	1999.11.2-2000.11.2	2,700,000.00	2,505,460.00	2,798,995.50
12	贵阳市新华路盛庭苑第四、第五层	贷款形成债权	贵州长羽房地产开发有限责任公司	20,620,000.00	2005.12.22-2006.12.21	7,567,000.00	7,567,000.00	6,730,711.20
13	中华中路歌舞团综合楼一、二、三层、夹层	贷款形成债权	贵阳中都商场	1,000,000.00	2000.12.14-2001.12.14	1,052,789.49	1,052,789.49	8,160,644.70
		贷款形成债权	贵州柏宜房地产开发有限公司	2,000,000.00	1999.11.5-2000.11.1	2,105,528.50	2,105,528.50	
		贷款形成债权	贵阳奇龙矿泉水销售有限公司	300,000.00	2000.1.21-2001.1.20	316,660.75	316,660.75	
		贷款形成债权	贵州大起装饰有限公司	780,000.00	2000.12.13-2001.10.13	823,773.83	823,773.83	
		贷款形成债权	贵阳中都商场	14,000,000.00	1997.10.20-1998.9.20	2,889,546.00	2,889,546.00	
		贷款形成债权	郑仁坤	1,570,000.00	-	1,654,549.43	1,654,549.43	
		贷款形成债权	胡士伟	700,000.00	-	600,000.00	600,000.00	

序号	抵债资产名称	债权形成类别	原借款人名称	原借款金额	借款期间	抵债金额	处置前账面余额	转让价格
14	开阳字第000700-000714号的房屋、构筑物 and 开阳县双流镇白马洞土地使用权开双国用(1998)字第011号	贷款形成债权	贵阳三星磷化工有限公司	900,000.00	1998.12.15-1999.12.15	2,561,723.39	2,561,723.39	1,772,709.30
15	延安西路裕华客运综合二楼	贷款形成债权	贵州裕华房地产开发有限公司	36,000,000.00	1997.12.10-1998.6.11	5,025,780.00	5,025,566.00	3,008,291.40
16	市西路裕华市西商城五楼					26,042,368.00	26,042,368.00	6,096,335.40
17	裕物大厦地下一层837.63平米					5,025,780.00	5,025,780.00	2,341,110.60
18	贵阳市花果园立交桥第七栋营业及办公用房一、二层及裕华商贸大厦一楼	贷款形成债权	贵州裕华房地产开发有限公司	5,000,000.00	1999.8.26-2000.8.26	4,482,000.00	2,482,000.00	149,663.70
19	市西路裕华商城 121、18-6 号门面	贷款形成债权	贵州裕华房地产开发有限公司	2,900,000.00	1995.12.31-1996.3.31	3,057,330.00	2,285,893.50	2,251,071.00
			贵州裕华装饰工程有限公司	2,000,000.00	-			
			贵阳新亚实业公司	1,000,000.00	-			
20	东山小区房产晒田坝29栋2单元三楼5号; 东山路86号安居小区13栋1层3号	贷款形成债权	刘钢	450,000.00	2002.2.1-2003.1.6	413,295.00	187,295.00	129,033.00
21	贵阳市云岩区市西路590号友谊大厦附一层41-b号房产	贷款形成债权	郭筑新	70,000.00	2003.11.27-2004.11.26	70,000.00	70,000.00	57,663.90
22	贵阳市永乐路17号永乐园7项房产	贷款形成债权	贵州省外经协联运实业总公司	2,500,000.00	-	3,000,000.00	4,571,721.67	4,206,038.40
23	息烽县顺发耐磨厂厂房及土地使用权	贷款形成债权	曾凡晋	180,000.00	2003.11.25-2004.11.24	380,000.00	380,000.00	406,636.20
			熊灿芬	200,000.00	2003.10.31-2004.10.30			

序号	抵债资产名称	债权形成类别	原借款人名称	原借款金额	借款期间	抵债金额	处置前账面余额	转让价格
24	贵阳市富水北路天恒大厦一层北座1层1号、1层6号、1层7号	贷款形成债权	贵州回归四餐厅酒吧有限公司	7,900,000.00	2005.12.30-2008.12.29	7,909,000.00	7,909,000.00	5,918,532.30
25	上海市延长中路765号	贷款形成债权	贵州省通阳经济联合总公司	1,250,000.00	1996.6.24-1997.1.4	1,673,802.55	1,603,802.55	2,424,070.80
26	贵惠路43号一、二层商业用房	贷款形成债权	贵州裕华房地产开发有限公司	5,000,000.00	2000.12.15-2001.6.15	5,051,939.00	4,741,899.00	3,900,514.50
27	宅吉村招贤楼一单元四层	贷款形成债权	贵州美隆印刷有限公司	150,000.00	1994.7.22-1994.10.22	120,000.00	120,000.00	84,199.50
28	裕华市西商城一楼82、83号门面	贷款形成债权	贵州中腾娱乐有限责任公司	800,000.00	2000.12.8-2001.4.8	888,290.70	882,290.70	198,944.10
29	东亚大厦一楼	贷款形成债权	贵州东亚大厦物业有限公司	490,000.00	1997.7.30-1998.7.28	959,000.00	959,000.00	471,371.40
30	东亚大厦三楼	贷款形成债权	贵州东亚大厦物业有限公司	500,000.00	1997.12.3-1998.12.3	452,746.40	452,746.40	116,056.80
31	裕华客运综合楼一层1号	贷款形成债权	贵阳新天旅游娱乐有限责任公司	100,000.00	1999.3.18-2000.3.18	104,271.00	104,271.00	22,161.60
32	息烽县永靖镇城中城综合市场B栋天桥下层1号门面	贷款形成债权	邓嗣梁	300,000.00	2006.8.31-2007.8.31	190,500.00	190,500.00	89,156.70
合计						150,141,104.73	146,351,480.31	105,825,422.70

注：由于部分债权形成时间较早，相应债权的形成时间无法准确确定。

发行人与上述13名自然人不存在关联关系。

七、历次资产评估、验资及审计情况

（一）历次资产评估或价值分析情况

1. 1997 年设立的清产核资及资产评估

1996 年 6 月，贵阳城市合作银行筹备领导小组办公室委托贵州会计师事务所、贵州金融稽核审计师事务所、贵州审计师事务所分别就贵阳市原二十五家城市信用社以 1996 年 6 月 30 日为基准日进行清产核资及评估工作。1996 年 10 月，贵州会计师事务所等三家中介机构完成对贵阳市原二十五家城市信用社的清产核资及评估工作，并出具《清产核资报告》、《固定资产评估报告》、《财务收支审计报告》、《净资产分配表》。

由于年代久远，在资料保管转移过程中发生缺失，目前有八家城市信用社的《清产核资报告》、《固定资产评估报告》、《财务收支审计报告》、《净资产分配表》资料不全。虽然部分资料缺失，但事实上贵阳市原二十五家信用社均按照前述程序完成了清产核资、评估和审计等工作，并由贵州会计师事务所等三家中介机构分别出具了《清产核资报告》、《固定资产评估报告》、《财务收支审计报告》、《净资产分配表》。贵州省人民政府 2011 年 9 月 27 日出具了《贵州省人民政府关于确认贵阳银行设立及股权情况的函》（黔府函[2011]357 号），对本行上述清产核资资料的缺失情况进行了确认。本行律师认为，上述资产评估资料的缺失不会影响清产核资结果的真实性及本行设立的有效性，也不会导致潜在纠纷。

2. 2008 年增资的资产评估

本行为进行第四次增资扩股，委托北京天健兴业资产评估有限公司对本行拟增资扩股而涉及的本行股东全部权益在 2008 年 9 月 30 日的市场价值进行了评估，北京天健兴业资产评估有限公司于 2008 年 12 月 15 日出具了《贵阳市商业银行股份有限公司拟增资扩股项目资产评估报告》（天兴评报字(2008)第 254 号）。

此次评估范围为本行的整体资产，包括全部资产与负债。在评估过程中，确定的评估价值类型为市场价值，主要采用的评估方法为资产基础法、收益法，并最终收益法的评估结论作为最终评估结论。

此次评估基准日为 2008 年 9 月 30 日，评估结果为本行于评估基准日的股东

权益的市场价值为 236,500.00 万元。

前述资产评估报告书已由贵阳市财政局备案。

3. 2009 年金融不良资产处置价值分析

本行为进行金融不良资产转让,委托北京天健兴业资产评估有限公司对本行拟批量处置的金融不良资产在 2009 年 3 月 31 日的回收价值进行了分析和测算,北京天健兴业资产评估有限公司于 2009 年 6 月 25 日出具了《贵阳市商业银行股份有限公司拟批量处置金融不良资产项目价值分析报告书》(天兴评咨字(2009)第 213 号)。

此次分析对象为本行拟批量处置的不良贷款债权共计 546 笔。在分析过程中,确定的分析价值类型为回收(清算)价值,采用的分析方法为假设清算法、现金流偿债法和其他适用方法。

此次分析基准日为 2009 年 3 月 31 日,分析结果为本行拟批量处置的不良贷款债权资产账面本金余额总计 60,706.10 万元,账面表内外欠息余额共计 13,473.69 万元,本息合计 74,179.79 万元,分析回收价值预计为 20,032.22 万元,与账面本金余额相比分析减值 40,673.88 万元、减值率 67.00%,本息合计回收率为 27.00%。

4. 2010 年增资的资产评估

本行为继续进行第四次增资扩股,委托北京天健兴业资产评估有限公司对本行拟增资扩股而涉及的本行股东权益在 2009 年 12 月 31 日的市场价值进行了评估,北京天健兴业资产评估有限公司于 2010 年 8 月 15 日出具了《贵阳市商业银行股份有限公司拟增资扩股项目资产评估报告》(天兴评报字(2010)第 322 号)。

此次评估范围为本行的整体资产,包括全部资产与负债。在评估过程中,确定的评估价值类型为市场价值,主要采用的评估方法为资产基础法、收益法,并最终收益法的评估结论作为最终评估结论。

此次评估基准日为 2009 年 12 月 31 日,评估结果为本行于评估基准日的股东全部权益的市场价值为 355,800.00 万元。

前述资产评估报告书已由贵阳市财政局备案。

5. 2010 年抵债资产处置的资产评估

本行为进行抵债资产转让,委托北京天健兴业资产评估有限公司对本行拟批量处置的抵债资产在 2010 年 7 月 31 日的清算价值进行了评估,并于 2010 年 9 月 9 日出具了《贵阳市商业银行股份有限公司拟进行抵债资产处置评估报告》(天兴评报字(2010)第 323 号)。

此次评估范围为本行的 34 项拟处置房地产,账面余额为 146,351,480.31 元。在评估过程中,确定的评估价值类型为清算价值,主要采用的评估方法为市场比较法。

此次评估基准日 2010 年 7 月 31 日,评估结果为本行拟处置的抵债资产于评估基准日的评估价值为 14,516.52 万元。

6. 2011 年增资的资产评估

本行为进行第五次增资扩股,委托北京天健兴业资产评估有限公司对本行第五次增资扩股而涉及的本行股东全部权益在 2010 年 12 月 31 日的市场价值进行了评估,北京天健兴业资产评估有限公司于 2011 年 4 月 13 日出具了《贵阳银行股份有限公司拟增资扩股项目资产评估报告》(天兴评报字(2011)第 250 号)。

此次评估范围为本行的整体资产,包括全部资产与负债。在评估过程中,确定的评估价值类型为市场价值,主要采用的评估方法为资产基础法、收益法,并最终收益法的评估结论作为最终评估结论。

此次评估基准日为 2010 年 12 月 31 日,评估结果为本行于评估基准日的股东全部权益的市场价值为 501,000.00 万元。

前述资产评估报告书已报送贵阳市财政局备案。

(二) 历次验资情况

截至 2015 年 12 月 31 日,本行共进行过 10 次验资,具体情况如下:

1. 1997 年本行设立

贵州金融稽核审计师事务所于 1997 年 1 月 8 日出具《验资报告》(黔稽所验[1997]第 2 号),对本行设立时的注册资本实收情况进行了验证。依据该《验资报告》,截至 1997 年 1 月 8 日,本行已收到股东投入资本合计 200,000,000.00 元。

2. 2001 年第一次增资扩股

云南亚太会计师事务所于 2002 年 8 月 30 日出具《验资报告》（亚太黔会验字[2002]386 号），对本行第一次增资扩股新增注册资本实收情况进行了验证。依据该《验资报告》，截至 2001 年 12 月 31 日，本行已收到缴纳的新增注册资本 200,000,000.00 元，变更后的注册资本为 400,000,000.00 元。

3. 2004 年第二次增资扩股

亚太中汇会计师事务所有限公司贵州分所于 2005 年 8 月 12 日出具《验资报告》（亚太中汇黔会验字[2005]46 号），对本行第二次增资扩股新增注册资本实收情况进行了验证。依据该《验资报告》，截至 2005 年 7 月 31 日，本行已收到投资各方缴纳的新增注册资本合计 406,005,300.00 元，变更后的注册资本为 806,005,300.00 元。

4. 2004 年第二次增资扩股超额募集部分

亚太中汇会计师事务所有限公司于 2008 年 11 月 4 日出具《验资报告》（亚太验字[2008]C-24 号），对本行第二次增资扩股超额募集部分注册资本的实收情况进行了验证。依据该《验资报告》，截至 2005 年 2 月 28 日，本行已收到投资各方缴纳的新增注册资本合计 89,831,600.00 元，变更后的注册资本为 895,836,900.00 元。

5. 2008 年第三次增资扩股

中和正信会计师事务所有限公司贵州分公司于 2008 年 11 月 7 日出具《验资报告》（中和正信验字[2008]第 4-029 号），对本行第三次增资扩股注册资本的实收情况进行了验证。依据该《验资报告》，截至 2008 年 11 月 6 日，本行已收到投资各方缴纳的新增注册资本合计 263,785,000.00 元，变更后的注册资本为 1,159,621,900.00 元。

6. 2009 年第四次增资扩股第一阶段

中审亚太会计师事务所有限公司贵州分所于 2009 年 8 月 17 日出具《验资报告》（中审亚太验字[2009]040006 号），对本行第四次增资扩股第一阶段注册资本

的实收情况进行了验证。依据该《验资报告》，截至 2009 年 6 月 30 日，本行已收到投资各方缴纳的新增注册资本合计 208,000,000.00 元，变更后的注册资本为 1,367,621,900.00 元。

7. 2010 年第四次增资扩股第二阶段第一批入资

中审亚太会计师事务所有限公司贵州分所于 2010 年 3 月 28 日出具《验资报告》（中审亚太验字[2010]040001 号），对本行第四次增资扩股第二阶段第一批入资的注册资本的实收情况进行了验证。依据该《验资报告》，截至 2009 年 12 月 31 日，本行已收到投资各方缴纳的新增注册资本合计 99,000,000.00 元，变更后的注册资本为 1,466,621,900.00 元。

8. 2010 年第四次增资扩股第二阶段第二批入资

中审亚太会计师事务所有限公司贵州分所于 2010 年 7 月 18 日出具《验资报告》（中审亚太验字[2010]040021 号），对本行第四次增资扩股第二阶段第二批入资的注册资本的实收情况进行了验证。依据该《验资报告》，截至 2010 年 2 月 25 日，本行已收到投资各方缴纳的新增注册资本合计 4,490,000.00 元，变更后的注册资本为 1,471,111,900.00 元。

9. 2010 年第四次增资扩股第三阶段

中审亚太会计师事务所有限公司贵州分所于 2010 年 10 月 25 日出具《验资报告》（中审亚太验字[2010]040033 号），对本行第四次增资扩股第三阶段的注册资本的实收情况进行了验证。依据该《验资报告》，截至 2010 年 9 月 30 日，本行已收到投资各方缴纳的新增注册资本合计 192,180,000.00 元，变更后的注册资本为 1,663,291,900.00 元。

10. 2011 年第五次增资扩股

天健正信会计师事务所有限公司于 2011 年 7 月 1 日出具《验资报告》（天健正信验[2011]综字第 030049 号），对本行第五次增资扩股的注册资本的实收情况进行了验证。依据该《验资报告》，截至 2011 年 6 月 30 日，本行已收到投资各方缴纳的新增注册资本合计 135,300,000.00 元，变更后的注册资本为 1,798,591,900.00 元。

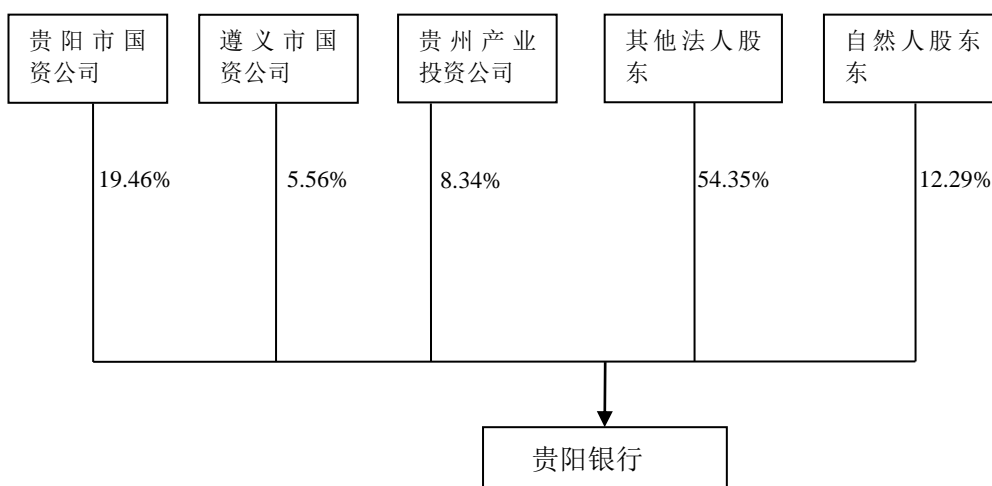
(三) 审计情况

天健会计师事务所对本行按照财政部 2006 年颁布的《企业会计准则》编制的 2013 年、2014 年、2015 年财务报表及其附注进行审计，并出具了无保留意见的审计报告《贵阳银行股份有限公司审计报告》（天健审〔2016〕8-33 号）。

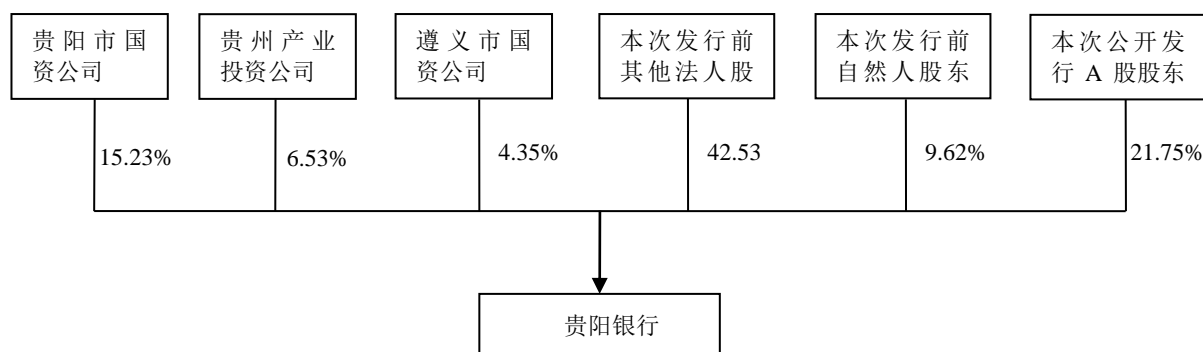
八、组织结构

(一) 股权结构图

截至招股说明书签署日，发行人股权结构如下图所示：



若本次发行 A 股 5 亿股，则本次 A 股发行后本行的股权结构如下图所示：



本行的关联方请参见本招股说明书“第九节 同业竞争和关联交易—二、关联方与关联交易”。

(二) 本行内部组织及运行情况

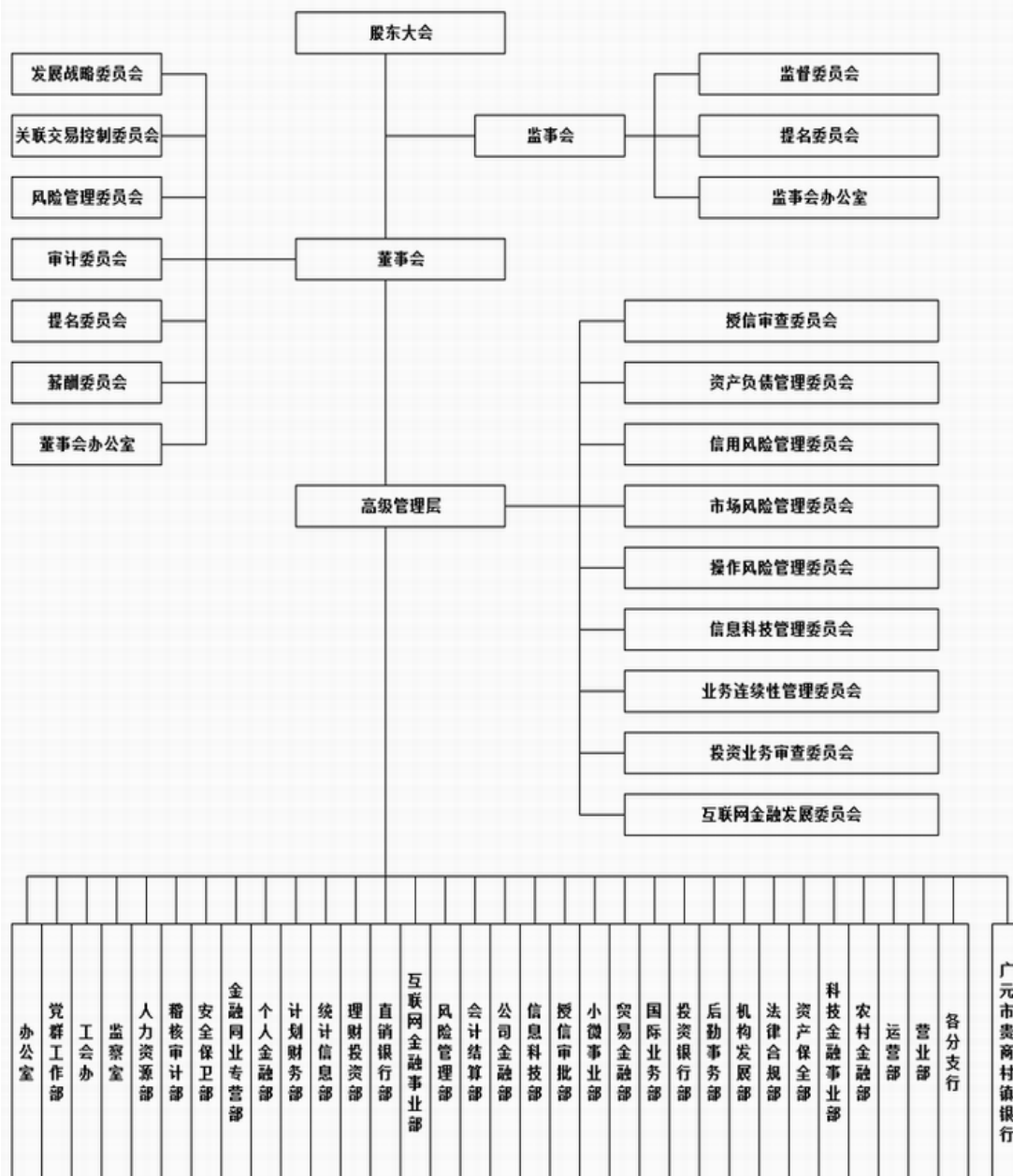
本行是依照《公司法》、《商业银行法》等法律法规要求组建的城市商业银行，是独立的法人实体。本行实行一级法人下的授权经营体制。本行下属分支机构不

具备法人资格，分支机构在总行授权范围内依法开展业务活动。本行依法接受银保监会等监管机构的监督管理。

本行按照相关法律规定，建立健全了公司治理结构，设立了股东大会、董事会、监事会，制定了相应的议事规则（股东大会、董事会、监事会的依法运作情况参见本招股说明书“第十一节 公司治理结构”）。

截至本招股说明书签署日，本行总行管理架构及常设部门如下图所示：

贵阳银行股份有限公司组织结构图



1. 总行及分支机构职责

本行对分支机构实行授权经营、业务指导、指标考核、审计监督相结合的系统管理方式，将分支机构创造的经济增加值作为综合考评的核心指标，将管理水平与授权权限挂钩，既充分考虑业务发展，也严格控制经营风险，以确保各项业务依法合规经营。

本行总行的组织机构包括专业委员会和常设机构。专业委员会包括信用风险管理委员会、市场风险管理委员会、操作风险管理委员会、资产负债管理委员会、授信审查委员会、信息科技管理委员会、业务连续性管理委员会和投资业务审查委员会。本行常设机构包括：公司金融部、个人金融部、贸易金融部、小微企业金融部、金融同业专营部、风险管理部、授信评审部、电子银行部、办公室、董事会办公室、监事会办公室、党群工作部、工会办公室、监察室、人力资源部、稽核审计部、安全保卫部、计划财务部、统计信息部、会计结算部、信息科技部、后勤事务部、运营部、国际业务部、投资银行部、理财投资部。

(1) 总行专业委员会

信用风险管理委员会由行长负责，并召集和主持相关会议，其日常工作由授信评审部负责。其主要职责包括：

- ①审议信用风险管理措施及流程；
- ②审议授信政策指引；
- ③每季度集中认定全行信贷资产风险分类；
- ④审议授信评审部半年和年度信用风险管理报告；
- ⑤审议重要的信用风险管理事项（如：抵债资产处置、不良贷款清收等）；
- ⑥在本行范围内协调各项信用风险管理工作和其他需要审议的事项。

市场风险管理委员会由行长负责，并召集和主持相关会议，其日常工作由计划财务部负责。其主要职责为：

- ①审议市场风险管理有关的措施、流程及市场风险管理模型及其参数；
- ②审议具体的利率和汇率政策；
- ③审议计划财务部半年和年度的市场风险管理报告；
- ④审议重要的市场风险事项；

⑤在本行范围内协调各项市场风险管理工作和其他需要审议的事项。

操作风险管理委员会由行长负责，并召集和主持相关会议，其日常工作由会计结算部负责。其主要职责为：

- ①审议操作风险管理有关的措施及流程；
- ②审议会计结算部半年和年度的操作风险管理报告；
- ③审议重要的操作风险事项；
- ④在本行范围内协调各项操作风险管理工作和其他需要审议的事项。

资产负债管理委员会由行长负责，并召集和主持相关会议，日常工作由计划财务部负责。其主要职责为：

- ①审议与资产负债管理和流动性风险管理有关的措施及流程；
- ②负责本行的融资及流动性管理；
- ③确定资本充足率管理目标，设定、分配及监测市场风险限额；
- ④确定风险资产结构与规模，制定并监督实施资本规划，确保本行有足够的资本抵御其面临的主要风险；
- ⑤审议计划财务部半年和年度的资产负债与流动性风险管理报告；
- ⑥审议重要的资产负债管理和流动性风险事项；
- ⑦审议在本行范围内协调各项流动性风险管理工作和其他需要审议的事项。

授信审查委员会由分管授信业务的行长负责，并召集和主持相关会议，其日常工作由授信评审部负责。其职责为：

- ①审议授权权限内的授信业务；
- ②审议对单一客户和集团客户的统一授信；
- ③审议公司类信用方式授信业务；
- ④审议行长、分管行长认为有必要提交授信审查委员会审议的其他授信业务或信贷事项。

信息科技管理委员会由行长负责，并召集和主持相关会议。其主要职责包括：

- ①遵守并贯彻国家有关信息科技的法律、法规和技术标准，落实监管部门的相关监管要求。
- ②审查批准信息战略，评估信息科技及其风险管理的总体效果。研究决定本行计算机安全的重大投入；制定本行信息科技安全策略和原则。

③审议信息科技风险管理审计报告及信息科技安全整体状况，评估信息科技及其风险管理工作的总体效果和效率。

④掌握主要的信息科技风险，确定可接受的风险级别，确定相关风险能够被识别、计量、监测和控制。

⑤规范职业道德行为和廉洁标准，增强内部文化建设，提高全体人员对信息科技风险管理重要性的认识。

⑥定期向董事会和高级管理层汇报信息科技战略规划的执行情况、信息科技预算和实际支出、信息科技的整体状况。

⑦确保内部审计部门进行独立有效的信息科技风险管理审计，对审计报告进行确认并落实整改。

⑧每年审阅并向银监会及其派驻机构报送信息科技风险管理的年度报告。

⑨确保信息科技风险管理工作所需资金。

⑩确保全行所有员工充分理解和遵守经其批准的信息科技风险管理制度和流程，并安排相关培训。

⑪确保本行涉及客户信息、账务信息以及产品信息等核心系统在中国境内独立运行，并保持最高的管理权限，符合银监会监管和实施现场检查的要求，防范跨境风险。

⑫及时向银监会及其派出机构报告本机构发生的重大信息科技事故或突发事件，按相关预案快速响应。

⑬配合银监会及其派出机构做好信息科技风险监督检查工作，并按照监管意见进行整改。

⑭组织制定贵阳银行整体信息科技安全策略，按相关应急预案快速响应信息科技风险的重大突发事件。

⑮履行信息科技风险管理其他相关工作。

业务连续性管理委员会由行长负责，并召集和主持相关会议。其主要职责包括：

①负责业务连续性管理的统筹协调；

②会商启动业务连续性应急预案；

- ③负责突发事件应急处置的指挥、组织协调和过程控制；
- ④会商启动回退方案；
- ⑤决策其他应急处置过程中的重大事项；
- ⑥负责对外报告相关事项，在应急处置完成后，组织对应急处置执行情况的分析、总结和报告。

投资业务审查委员会由行长负责，并召集和主持相关会议。其主要职责包括：

- ①受理总行相关业务部门、分支行提交投资业务审查委员会审议的投资业务申请，并审查相关材料是否完整、规范；
- ②负责提前将需审议的投资业务及相关材料提交投资业务审查委员会参会委员；
- ③负责投资业务审查委员会会议记录，组织当场投票和计票；
- ④负责根据投资业务审查委员会会议记录及其参会委员提出的意见及时整理投资业务审查委员会会议纪要；
- ⑤负责将通过审查的投资业务通知总行相关业务部门、分支行，呈报总行最终审批人审批，将未通过审查的投资业务反馈意见给总行相关业务部门、分支行；
- ⑥负责投资业务审查委员会审议的各项投资业务资料及有关文件的保存及归档；
- ⑦协调和落实投资业务审查委员会交办的其他事项；
- ⑧严格执行保密纪律，不得私自传播会议内容和议定事项。

（2）总行常设机构

总行各常设机构负责贯彻本行有关工作部署，配合开展与本部门相关的各项工作，主要工作职能如下：

部 室	主要职责
一、公司金融部	（一）牵头制定全行公司业务条线中长期营销战略、政策，组织推动在全行的贯彻落实，并对执行情况进行督导、检查和评价； （二）全行公司业务的营销管理和组织推动，分析研究全行公司业务发展状况、发展态势，制定全行公司业务年度营销规划，优化资源配置，提高营销效率，定期向行领导提出公司业务发展建议及经营计划调整建议； （三）对全行公司业务所涉及的重点区域、行业进行研究分析，根据国家宏观政策及区域、行业的产业政策，定期发布区域、行业营销信息； （四）执行全行公司客户准入标准与退出机制的政策和制度；根据全行信贷政策； （五）全行公司客户细分和市场研究，为全行战略客户和重点客户制定营销方案并指

	<p>导经营单位实施；</p> <p>(六) 全行跨地区集团客户、贵阳地区集团客户、机构客户的管理，确定集团客户、机构客户的业务主办行；</p> <p>(七) 本行牵头的银团贷款的项目评审、参贷行组织等工作；在本行作为参贷行时，核准分支机构的参贷资格及参贷份额；</p> <p>(八) 对全行大额贷款进行风险调查；</p> <p>(九) 配合金融同业专营部做好全行投资银行业务的营销工作；</p> <p>(十) 全行公司客户经理的管理、培训组织与考核管理，落实总行客户经理管理领导小组办公室工作；</p> <p>(十一) 公司业务新产品的研发设计、功能测试及跟踪改进；制定公司业务产品培训及推广策略并实施，编制公司业务产品宣传及操作手册；</p> <p>(十二) 评估公司等中介机构的管理；</p> <p>(十三) 推进公司业务管理信息系统建设，全行客户关系管理和绩效考核系统的管理与维护；</p> <p>(十四) 全行公司业务的经营分析、数据统计、宣传报道以及各类对外报送材料的撰写等工作；</p> <p>(十五) 指导各分支行公司金融部制订符合自身市场特点的业务规划；对分支行公司金融部负责人的业绩考核；对公司金融部内设机构及负责人职级、资格认定、调配及日常管理；</p> <p>(十六) 对本部门的资料、档案进行管理，指导分支机构做好相关工作；</p> <p>(十七) 履行本部门发起签订的合同，并对合同履行情况进行跟踪、检查，将履行完毕的相关资料归档；</p> <p>(十八) 确保内控制度及质量管理体系在本部门的实施和保持；</p> <p>(十九) 完成行领导交办的其他工作。</p>
二、个人金融部	<p>(一) 制定全行个人业务发展规划；</p> <p>(二) 制定和完善全行个人业务规章制度，推动全行贯彻落实；</p> <p>(三) 制定全行个人业务年度计划任务，并进行分配和考核；</p> <p>(四) 组织全行个人业务营销工作的开展，制定营销方案，并组织实施；</p> <p>(五) 进行全行个人业务产品管理，根据市场情况向产品管理委员会提出个人业务产品开发建议；</p> <p>(六) 进行全行个人财富管理工作；</p> <p>(七) 进行全行个人客户关系管理，对优质客户提供增值服务；</p> <p>(八) 进行网点文明规范服务管理；</p> <p>(九) 协助相关部门进行人工网点的规划；</p> <p>(十) 对个人业务信息系统进行管理和维护；</p> <p>(十一) 对个人业务资料、档案进行管理，指导分支机构做好相关工作；</p> <p>(十二) 履行本部门发起签订的合同，并对合同履行情况进行跟踪、检查，将履行完毕的相关资料归档；</p> <p>(十三) 确保内控制度及质量管理体系在本部门的实施和保持；</p> <p>(十四) 完成领导交办的其他工作。</p>
三、贸易金融部	<p>(一) 制定全行国内贸易融资业务、国际业务、票据业务发展规划及年度实施计划；</p> <p>(二) 建立并完善国内贸易融资业务、国际业务、票据业务规章制度；</p> <p>(三) 对国内贸易融资业务、国际业务、票据业务新产品进行研发、设计、推广、定价、后评价及持续改进；</p>

	<p>(四) 制定全行国内贸易融资业务、国际业务、票据业务的营销指引；</p> <p>(五) 审核分支行开办国内贸易融资业务、国际业务、票据业务的申请，对符合办理条件的业务拟定授信方案；</p> <p>(六) 在授权范围内，审查分支行上报的国内贸易融资业务、国际业务、票据业务，对超权限的业务出具专业审查意见；</p> <p>(七) 对分支行办理的国内贸易融资业务、国际业务、票据业务进行管理、指导、监督、检查和服务；</p> <p>(八) 全行国内贸易融资业务、国际业务、票据业务的运行分析和统计考核；</p> <p>(九) 在总行授权范围内，负责自营国内贸易融资业务、国际业务、票据业务；</p> <p>(十) 与风险官共同负责本部门风险的识别、计量、监测和控制；</p> <p>(十一) 组织国内贸易融资业务、国际业务、票据业务推动和经验推广和业务知识培训；</p> <p>(十二) 对本部门的资料、档案进行管理，指导分支机构做好相关工作；</p> <p>(十三) 履行本部门发起签订的合同，并对合同履行情况进行跟踪、检查，将履行完毕的相关资料归档；</p> <p>(十四) 确保内控制度及质量管理体系在本部门的实施和保持；</p> <p>(十五) 完成领导交办的其他工作。</p>
四、小微企业金融部	<p>(一) 根据全行信贷政策，制定、分配与落实小微企业信贷业务年度计划任务，对执行情况进行督导、检查和评价；</p> <p>(二) 制定全行小微企业及个人生产经营性贷款信贷业务中长期营销战略、政策，对小微企业及个人生产经营性贷款信贷业务进行市场调研和行业分析，制定市场和行业标准化流程；</p> <p>(三) 管理、指导和监督小微企业融资中心、直营中心和分支行开展小微企业及个人生产经营性贷款信贷业务；</p> <p>(四) 对小微企业及个人生产经营性贷款信贷业务品牌建设和组织宣传进行管理，以及产品创新、新产品培训和编制产品操作手册；</p> <p>(五) 根据小微企业及个人生产经营性贷款风险特点和业务特点，结合总行定价政策，制定单独的小微企业及个人生产经营性贷款信贷业务利率定价政策；</p> <p>(六) 对小微企业及个人生产经营性贷款信贷业务再转授权进行管理，建立高效的贷款审批机制，对部门权限内授信业务进行审查、审批及管理；</p> <p>(七) 制定小微企业及个人生产经营性贷款信贷业务流程、系统手册和操作规程，负责小微企业及个人生产经营性贷款信贷系统日常管理和维护；</p> <p>(八) 对小微企业及个人生产经营性贷款信贷业务资产质量进行管理，以及整体业务风险情况分析、报告和控制；</p> <p>(九) 对小微企业及个人生产经营性贷款信贷业务盈利性进行分析，做好小微企业及个人生产经营性贷款信贷业务条线的业绩考核和核算管理工作；</p> <p>(十) 对全行小微企业及个人生产经营性贷款信贷业务进行经营分析、数据统计以及各类对外报送材料的撰写；</p> <p>(十一) 完成全行小微企业及个人生产经营性贷款客户经理的招聘、调配、培训及人员发展等工作；</p> <p>(十二) 制定和完善与本部门职责相关的规章制度；</p> <p>(十三) 对小微企业及个人生产经营性贷款信贷业务资料、档案进行管理和指导；</p> <p>(十四) 履行本部门发起签订的合同，并对合同履行情况进行跟踪、检查，将履行完毕的相关资料归档；</p>

	<p>(十五) 确保内控制度及质量管理体系在本部门的实施和保持；</p> <p>(十六) 完成领导交办的其他工作。</p>
五、金融同业专营部	<p>(一) 制定同业业务发展战略、实现路径，并组织实施；</p> <p>(二) 负责债券买卖、回购、拆借等交易；</p> <p>(三) 履行公开市场交易商职责，做好相关业务操作；</p> <p>(四) 根据国库现金管理商业银行定期存款需求，制定投标方案并完成投标工作；</p> <p>(五) 负责本行同业存单营销发行并按要求完成信息披露工作；</p> <p>(六) 负责债券资产投资与交易过程中的风险控制和风险管理，定期撰写风险评估报告提交风险管理部和风险管理委员会。与风险管理部、计划财务部共同对相关业务的风险进行具体的识别、计量、监测和控制；</p> <p>(七) 负责本行同业业务的询价、报价、定价及营销，管理和指导分支行开展同业业务；</p> <p>(八) 配合计划财务部制定同业负债年度计划，并组织实施；</p> <p>(九) 配合计划财务部制定债券及应收款项类资产配置计划并组织实施；</p> <p>(十) 配合计划财务部做好全行流动性管理，控制好流动性风险；</p> <p>(十一) 制定和完善本部门各业务条线的规章制度并确保内控制度及质量管理体系等在部门和全行的实施；</p> <p>(十二) 履行本部门发起签订的合同并对履行情况进行跟踪检查；</p> <p>(十三) 负责对重要资料、交易单据、原始凭证等档案的归档和保管；</p> <p>(十四) 完成年度目标考核任务及领导交办的其它工作。</p>
六、风险管理部	<p>(一) 负责独立或牵头组织相关部门贯彻执行总行董事会、行长和首席风险官的风险管理指令；</p> <p>(二) 负责牵头集中管理全行的各类风险（信用、市场、操作、流动性、信息科技、业务连续性、集中度等），提供风险管理方面的指导和咨询，提高风险管理能力和水平；</p> <p>(三) 负责牵头推进新资本协议的实施，建立健全全面风险管理体系，制定风险管理制度（风险管理战略、政策、管理规定、操作规程等），开发和管理相关风险管理工具；</p> <p>(四) 负责开展各类风险的监测和评估，开展重要信息系统外包服务商的外包检查和风险评估，对风险管理制度的执行情况进行检查和监督，发布相关风险提示，编制风险管理报告（含年度全面风险管理报告）；</p> <p>(五) 负责新产品的风险评估以及重要信息系统开发、测试以及上线前、后的风险评估和跟踪；</p> <p>(六) 企业信用评级管理和信用等级复核认定；</p> <p>(七) 对全行放款进行管理及按转授权进行放款审查；</p> <p>(八) 督查与管理全行贷后管理工作；</p> <p>(九) 牵头对全行信贷资产风险进行分类；</p> <p>(十) 负责履行董事会风险管理委员会办公室的职责和高管层下设的信用、市场、操作、业务连续性等专门委员会办公室职责，并督促执行有关决议；</p> <p>(十一) 管理全行转授权工作；</p> <p>(十二) 对风险官、风险主管和风险经理进行具体指导、管理和考核；</p> <p>(十三) 牵头组织与本部门职责相关的培训工作；</p> <p>(十四) 管理本部门相关业务资料、档案，牵头管理全行新资本协议实施有关的文档；</p> <p>(十五) 拟定和完善与本部门职能相关的规章制度，包括但不限于年度风险管理政策</p>

	<p>指引；</p> <p>(十六) 确保内控制度和质量管理体系在本部门的实施和保持；</p> <p>(十七) 完成领导交办的其它工作。</p>
七、法律合规部	<p>(一) 负责组织相关部门贯彻执行本行董事会、行长和首席风险官的合规管理、法律事务以及资产保全指令，对执行情况进行监督检查，发布相关整改提示并督促整改；</p> <p>(二) 负责全行合规、法律事务和资产保全管理，提供法律、合规指导和咨询；</p> <p>(三) 关注法律法规方面最新发展，准确把握法律法规对本行经营的影响，及时为高级管理层提供合规建议；</p> <p>(四) 负责审核评价全行各项制度、程序和操作规程的合规性，组织、协调和督促各业务条线和内部控制部门对各项制度、程序和操作规程进行梳理和修订，确保各项制度、程序和操作规程符合法律法规要求；</p> <p>(五) 负责组织开展全行员工合规培训，协调做好新员工的合规教育；</p> <p>(六) 负责组织制定合规管理制度和合规手册、员工行为准则等合规指引，评估合规管理制度和合规指引的适宜性，为员工执行法律法规提供指导；</p> <p>(七) 负责识别和评估与商业银行经营活动相关的合规风险，包括为新产品和新业务的开发提供必要的合规性审核和测试，识别和评估新业务的拓展方式、新客户关系的建立以及客户关系的性质发生重大变化等所产生的合规风险；</p> <p>(八) 负责建设和管理全行合规控制体系，收集、筛选可能预示潜在合规问题的信息和数据，实施合规风险评估和测试，以确保各项政策和程序符合法律法规要求；</p> <p>(九) 负责全行法律事务管理，包括合同的制定或认可，法律诉讼，合同专用章刻制的审核及管理；</p> <p>(十) 牵头全行不良资产的管理、清收和处置；</p> <p>(十一) 牵头内控和质量体系的实施和保持；</p> <p>(十二) 制定完善与本部门职能相关的规章制度；</p> <p>(十三) 管理本部门相关业务资料和档案等；</p> <p>(十四) 完成领导交办的其他工作。</p>
八、授信评审部	<p>(一) 贯彻落实货币、信贷政策及要求，拟定全行授信业务指引，并组织实施；</p> <p>(二) 拟定全行信贷规模、信贷结构调整年度计划，并组织实施；</p> <p>(三) 根据授权对上报本部门的授信业务进行审查、审批；</p> <p>(四) 管理全行贷款的新增不良率及关注类贷款迁徙率；</p> <p>(五) 管理全行授信业务关联交易；</p> <p>(六) 对融资性担保公司担保授信进行审查、审批及管理；</p> <p>(七) 对公司授信业务合规性进行定期检查，配合做好监管机构的授信业务检查工作；</p> <p>(八) 向分支行提供授信业务指导和咨询，做好营销及授信方案，提高授信审批效率；</p> <p>(九) 履行信贷评审委员会办公室职责；</p> <p>(十) 牵头对全行专职审批人进行管理；</p> <p>(十一) 对信贷管理系统及征信系统数据进行维护和管理；</p> <p>(十二) 按照监管机构、政府职能部门及本行要求，拟写并报送授信业务报表、报告及调查材料等；</p> <p>(十三) 配合有关部门研发、推广授信业务新产品；</p> <p>(十四) 配合有关部门制定并完善授信业务规章制度；</p> <p>(十五) 对授信资料、档案进行管理，指导分支机构做好相关工作；</p> <p>(十六) 履行本部门发起签订的合同，并对合同履行情况进行跟踪、检查，将履行完毕的相关资料归档；</p>

	<p>(十七) 确保内控制度及质量管理体系在本部门的实施和保持;</p> <p>(十八) 完成领导交办的其他工作。</p>
九、电子银行部	<p>(一) 牵头制定全行电子银行业务发展规划, 推动电子银行业务品牌建设;</p> <p>(二) 对全行电子渠道进行整合推广, 制定电子银行年度营销计划并组织实施;</p> <p>(三) 研究市场动态, 分析客户偏好, 为全行重点客户定制电子银行产品解决方案并指导分支行实施;</p> <p>(四) 对全行电子银行业务的经营情况进行数据统计和分析, 定期向上级领导提出电子银行业务发展建议;</p> <p>(五) 制定和完善全行电子银行业务的规章制度, 推动全行贯彻落实;</p> <p>(六) 对总行前台部门、分支行提出的业务需求进行分析汇总, 与相关部门一同开发适应市场的电子银行产品;</p> <p>(七) 对分支行业务的开展情况进行综合考评, 制定电子银行年度考核方案;</p> <p>(八) 对客户经理电子银行产品销售进行管理, 认定销售资格、督导办理业务、考核销售业绩;</p> <p>(九) 做好电子银行业务操作风险、IT 风险的监控, 定期向风险管理部提交电子银行风险预警报告;</p> <p>(十) 组织开展网上银行、电话银行、手机银行等电子渠道建设和推广工作;</p> <p>(十一) 推动全行银行卡业务的开展, 做好借记卡、贷记卡、金融社保 IC 卡的管理和推广工作;</p> <p>(十二) 统筹规划全行收单业务的开展, 对自建、第三方 POS 机具的布放进行管理, 联系协调收单机构、第三方维护机构对 POS 机具进行维护;</p> <p>(十三) 配合机构发展部制定全行自助银行的发展规划和建设计划, 对全行自助银行进行统一管理, 协调相关部门落实自助设备的布放、开通、运营, 协调分支行、运营中心做好自助银行的日常运维工作;</p> <p>(十四) 负责客户服务中心的日常运营和管理工作, 对中心坐席代表进行培训和考核;</p> <p>(十五) 对电子银行业务资料、档案进行管理, 指导分支机构做好相关工作;</p> <p>(十六) 履行本部门发起签订的合同, 并对合同履行情况进行跟踪、检查, 将履行完毕的相关资料归档;</p> <p>(十七) 确保内控制度及质量管理体系在本部门的实施和保持;</p> <p>(十八) 完成领导交办的其他工作。</p>
十、办公室	<p>(一) 制订办公室工作制度规定, 并组织实施;</p> <p>(二) 公文管理工作;</p> <p>(三) 综合性文字材料起草工作;</p> <p>(四) 会议管理及综合性会议组织工作;</p> <p>(五) 行务信息管理工作;</p> <p>(六) 重要工作事项督查督办工作;</p> <p>(七) 内、外部重要事项综合协调工作;</p> <p>(八) 牵头组织对外宣传与品牌管理工作, 具体负责新闻宣传、形象品牌传播、重大对外宣传活动的策划、实施和管理工作;</p> <p>(九) 声誉风险管理工作;</p> <p>(十) 文书档案、行政印章、介绍信管理及打字文印工作;</p> <p>(十一) 办公自动化系统管理工作;</p> <p>(十二) 履行本部门发起签订的合同, 并对合同履行情况进行跟踪、检查, 将履行完毕的相关资料归档;</p>

	<p>(十三) 内控制度及质量管理体系在本部门的实施和保持；</p> <p>(十四) 完成行领导交办的其他工作。</p>
十一、董事会办公室	<p>(一) 股东大会、董事会及其专门委员会会议的筹备、记录以及会议文件的保管，负责会议决议执行情况的检查落实；</p> <p>(二) 协助董事会各专门委员会的日常工作，配合发展战略的决策、重大授信审批、重大关联交易的审核以及风险管理的决策等；</p> <p>(三) 在董事会决议下协助落实本行资本金项目的调研和重大投资工作；</p> <p>(四) 制定和完善公司治理基本制度体系，规范相关议事规程，促进董事会、股东大会规范运作；</p> <p>(五) 协助董事长办理董事会、股东大会闭会期间的日常事务；</p> <p>(六) 组织做好董事、高级管理人员履职情况的评价工作；</p> <p>(七) 做好本行对外信息的披露事务，保证信息披露的及时、准确、合法、真实和完整；</p> <p>(八) 制定和完善投资者关系管理规章制度，完善投资者的沟通、接待和服务工作机制；</p> <p>(九) 指导和协助相关部门做好本行股权管理事务；</p> <p>(十) 与各附属机构董事会、股东大会及相关工作机构的联系；</p> <p>(十一) 起草和审核以董事会名义发出的文件信函，向政府机关部门和行业管理部门提供董事会和股东大会出具的报告和文件；</p> <p>(十二) 对本部门资料、档案进行管理；</p> <p>(十三) 履行本部门发起签订的合同，并对合同履行情况进行跟踪、检查，将履行完毕的相关资料归档；</p> <p>(十四) 确保内控制度及质量管理体系在本部门的实施和保持；</p> <p>(十五) 完成领导交办的其他工作。</p>
十二、监事会办公室	<p>(一) 监事会及其专门委员会会议的筹备、记录以及会议文件的保管，负责会议决议执行情况的检查落实；</p> <p>(二) 起草和审核以监事会名义发出的文件信函，向政府机关部门和行业管理部门提供监事会出具的报告和文件；</p> <p>(三) 协助监事会各专门委员会的日常工作；</p> <p>(四) 起草专项检查工作方案，会同相关部门开展专项检查工作；</p> <p>(五) 按照要求配合做好对董事、监事、高级管理人员履职情况的评价工作；</p> <p>(六) 了解并反映各监事对公司经营管理活动的意见及建议，收集、整理有关资料、文件和记录，按规定提供给各位监事，为监事会决策提供咨询和建议；</p> <p>(七) 起草监事会规章制度、业务规范及各种文件材料；</p> <p>(八) 对监事会的来信来访，会同相关部门提出处理意见和建议；</p> <p>(九) 对本部门资料、档案进行管理；</p> <p>(十) 履行本部门发起签订的合同，并对合同履行情况进行跟踪、检查，将履行完毕的相关资料归档；</p> <p>(十一) 确保内控制度及质量管理体系在本部门的实施和保持；</p> <p>(十二) 完成领导交办的其他工作。</p>
十三、党群工作部	<p>(一) 宣传党的路线、方针和政策，保证监督上级党组织和行党委各项决议、决定在全行的贯彻执行；</p> <p>(二) 全行基层党组织建设；</p> <p>(三) 全行时事政治学习和企业思想政治教育工作；</p>

	<p>(四) 全行组织发展工作、党员组织关系管理和党费管理；</p> <p>(五) 拟定党员和入党积极分子教育培训计划，并组织实施；</p> <p>(六) 党务公开工作；</p> <p>(七) 开展党员民主评议；</p> <p>(八) 对党组织信息系统数据进行维护和管理，报送党内各种统计分析报表；</p> <p>(九) 牵头对全行优秀共产党员、优秀党务工作者及先进基层党组织进行评选；</p> <p>(十) 共青团工作；</p> <p>(十一) 全行精神文明建设和企业文化建设；</p> <p>(十二) 参与各级政研会活动；</p> <p>(十三) 管理本部门资料、档案；</p> <p>(十四) 确保内控制度及质量管理体系在本部门的实施和保持；</p> <p>(十五) 完成领导交办的其他工作。</p>
十四、工会办公室	<p>(一) 全行工会组织建设。按照工会章程，定期改选工会委员会和基层工会组织；</p> <p>(二) 依法维护职工的合法权益，协助行党委做好群众工作；</p> <p>(三) 建立健全职工代表大会管理制度，组织召开职工代表大会；</p> <p>(四) 组织对职工分级进行“四必访”工作；</p> <p>(五) 牵头组织文体活动、知识竞赛，加强“职工之家”建设和管理；</p> <p>(六) 工会经费管理；</p> <p>(七) 接待并听取退休（内退）人员的意见、建议及诉求，及时向有关单位通报、督办解决事项，在职责范围内及时解决退休（内退）人员反映的问题；</p> <p>(八) 定期组织退休（内退）人员开展健康向上的娱乐活动，安排退休（内退）人员健康体检，分级探视生病住院的退休（内退）人员，督办、协助原单位处理退休（内退）人员逝世后的丧葬事宜；</p> <p>(九) 完成领导交办的其他工作。</p>
十五、监察室	<p>(一) 督促全行党风廉政建设责任制及党员干部遵守廉洁自律规定的贯彻实施；</p> <p>(二) 对全行党员干部进行遵纪守法、廉洁从政及预防职务犯罪教育，加强对全行各单位履行职责行使权力情况的监督；</p> <p>(三) 受理被监察对象违反国家法律、法规或违反党纪、政纪行为的检举控告，并保护检举控告人的合法权益；</p> <p>(四) 根据党委要求，组织开展专项执法检查工作；</p> <p>(五) 按照人事管理权限，对违反国家法律、金融法规等违纪行为的人员提出问责处理建议；</p> <p>(六) 完成权限范围内的案件调查工作；</p> <p>(七) 参与行内重大事项、招投标项目、大宗物品采购等工作的过程监督；</p> <p>(八) 对本部门资料、档案进行管理；</p> <p>(九) 确保内控制度及质量管理体系在本部门的实施和保持；</p> <p>(十) 完成领导交办的其他工作。</p>
十六、人力资源部	<p>(一) 编制人力资源规划，制订人力资源管理相关制度规定，并组织实施；</p> <p>(二) 做好人才队伍建设，分层次抓好各类人才的引进、培养、使用及管理；</p> <p>(三) 中层管理人员的选拔、考核、评价、交流、任免等管理工作；</p> <p>(四) 对全行后备队伍的选拔、培养及管理；</p> <p>(五) 组织实施专业技术人员的评聘、考核管理工作；</p> <p>(六) 人员录用、调配、考核、离职及劳动关系管理；</p> <p>(七) 员工行为规范及劳动纪律的管理；</p>

	<p>(八) 制订各类人员招聘计划并组织实施；</p> <p>(九) 制订年度培训计划并组织指导实施；</p> <p>(十) 机构设立、变更及“三定”方案的核定和相关手续的办理；</p> <p>(十一) 薪酬管理体系的建立、完善，并组织实施；</p> <p>(十二) 人事档案管理；</p> <p>(十三) 劳务派遣用工的管理；</p> <p>(十四) 人力资源信息管理系统建设及维护；</p> <p>(十五) 对本部门的资料、文书档案进行管理，指导分支机构做好相关工作；</p> <p>(十六) 履行本部门发起签订的合同，并对合同履行情况进行跟踪、检查，将履行完毕的相关资料归档；</p> <p>(十七) 确保内控制度及质量管理体系在本部门的实施和保持；</p> <p>(十八) 完成行领导交办的其他工作。</p>
十七、稽核审计部	<p>(一) 制订稽核审计管理规定，拟订稽核审计工作计划并经批准后组织实施；</p> <p>(二) 对各项经营管理活动的真实性、合法性、安全性、合规性和有效性开展全面稽核审计或专项稽核审计，对存在的问题提出处罚及处理意见并监督整改，同时及时反馈相关部门，以形成监管合力；经授权对同级各业务部门的经营管理活动进行审计监督；</p> <p>(三) 对全行各项业务规章制度的执行情况进行稽核审计，对不符合内控原则的提出整改意见，并保持相关记录；</p> <p>(四) 开展离任审计和经济责任审计工作；</p> <p>(五) 根据监管当局的监管要求，开展相关稽核审计工作；</p> <p>(六) 对总行派驻稽核员工作进行指导、管理和考核，对分行稽核员工作进行指导；</p> <p>(七) 牵头组织做好外部来行检查的接待及有关事项的协调沟通工作，并做好整改督办工作；</p> <p>(八) 持续改进完善稽核规章制度；</p> <p>(九) 完成人民银行、银监局、审计局等外部监管部门交办、委托的稽核审计事项；</p> <p>(十) 对本部门档案、资料进行管理；</p> <p>(十一) 确保内控制度及质量管理体系在本部门的实施和保持；</p> <p>(十二) 完成领导交办的其他工作。</p>
十八、安全保卫部	<p>(一) 完善安全保卫规章制度，制定各种防范预案并组织、指导分支行开展预案演练；</p> <p>(二) 对全行营业网点安全技术防范设施设备进行配备和验收；</p> <p>(三) 对全行营业网点安全防范、防火工作开展监督、指导及检查；</p> <p>(四) 开展全行员工安全防范知识培训，对保卫人员进行日常教育、训练和管理工作；</p> <p>(五) 对电子监控、110联网报警、消防设施和营业场所安全的日常管理；</p> <p>(六) 对本行守库押运的监督、指导及检查；</p> <p>(七) 对本行枪支弹药的使用进行监督、指导及检查；</p> <p>(八) 对本行守押外包供方实施监督、评价、选择等工作；</p> <p>(九) 协调公安、消防、综治、安全等部门的关系，配合检查，并做好案件的协查工作；</p> <p>(十) 对中心金库的安全管理工作进行监督和指导；</p> <p>(十一) 对全行案件查破及突发事件的应急处理；</p> <p>(十二) 协助风险管理部开展依法收贷工作，对涉嫌违法犯罪行为造成的不良贷款会同公安机关进行查处清收。</p> <p>(十三) 坚持以预防为主的方针，及时掌握和监督基层、要害部门的情况，定期深入</p>

	<p>检查,发现隐患、漏洞及时处理;</p> <p>(十四)协助后勤事务部做好技防产品采购;</p> <p>(十五)对本部门资料、档案进行管理;</p> <p>(十六)履行本部门发起签订的合同,并对合同履行情况进行跟踪、检查,将履行完毕的相关资料归档;</p> <p>(十七)确保内控制度及质量管理体系在本部门的实施和保持;</p> <p>(十八)完成行领导交办的其他工作。</p>
十九、计划财务部	<p>(一)组织研究财务、税收等国家相关政策法规,为全行业务开展提供政策支持,防范财务风险;</p> <p>(二)拟订全行规范性的内部财务管理制度并组织实施,保障国家财经纪律、财务会计制度的贯彻执行;</p> <p>(三)组织财务预测,编制财务计划和财务预算,实施财务控制和分析;</p> <p>(四)管理全行的成本、费用,组织财务事项审批,强化成本费用预算约束,实行成本费用管理的全过程控制,组织实施全行固定资产、非生息类资产管理、各项税款和规费的缴纳及管理工作;</p> <p>(五)归集财务信息,实施财务核算,定期编制全行经营状况分析报告,组织年度财务决算,编制和报送财务会计报告;</p> <p>(六)承担资产负债管理委员会办公室职责,拟订全行资产负债管理制度并组织实施;</p> <p>(七)拟订全行流动性风险管理制度,组织实施流动性风险管理,建立流动性风险水平及管理状况的监测、预警、分析和报告体系;</p> <p>(八)拟订全行利率管理制度,组织实施利率管理和利率风险管理;</p> <p>(九)拟订资本管理规划,组织实施资本管理,保持资本充足率和杠杆率符合监管要求和全行经营管理需求;</p> <p>(十)牵头组织全行监管评级达标工作,拟订工作方案,协调、跟踪、督察、考核评级工作,完成评级相关材料的收集、整理及编写工作;</p> <p>(十一)牵头相关部门拟订全行绩效考核管理办法并组织实施,配合建立完善全行薪酬管理体系,参与并监督薪酬机制的执行和完善性反馈工作;</p> <p>(十二)建立健全内部资金转移定价机制,引导资源优化配置和产品定价;</p> <p>(十三)组织实施对分支机构相关工作的指导、监督、检查和评价;</p> <p>(十四)配合有关机构依法实施的审计、评估和监督检查;</p> <p>(十五)配合人力资源部组织全行财务管理业务的业务培训;</p> <p>(十六)对本部门资料、档案进行管理;</p> <p>(十七)履行本部门发起签订的合同,并对合同履行情况进行跟踪、检查,将履行完毕的相关资料归档;</p> <p>(十八)配合内审、内部控制评价、管理评审,确保质量管理体系在本部门的实施和保持;</p> <p>(十九)完成领导交办的其他工作。</p>
二十、统计信息部	<p>(一)领导、组织、协调和管理各分支行、总行各部门的统计工作,向监管统计管理部门报送各项监管统计报表及相关材料,向行领导和分支行、有关部门提供统计信息和进行统计分析预测;</p> <p>(二)建立健全统计管理体系,制定全行统计管理制度、业务标准和流程,完善和规范统计档案管理;</p> <p>(三)组织各分支行、总行部门开展统计现场检查、实施数据源信息质量监控及数据质量监测台账管理,对行内各项业务管理活动、信息系统实施统计监督;</p>

	<p>(四) 组织领导本行数据信息标准化建设, 制定全行数据信息标准化建设规划、统一业务规范和技术标准, 建立全行统一的监管统计数据架构和系统间数据交换标准;</p> <p>(五) 对全行统计信息管理系统的数据质量进行管理, 组织统计信息管理系统开发的需求提出和提高基础系统对统计信息管理系统的全面数据覆盖能力, 配合本行信息科技部实施数据处理平台建设;</p> <p>(六) 依法依规独立行使统计调查权、报告权、监督权, 通过制定有效统计管理奖惩制度对各统计单位进行管理;</p> <p>(七) 加强统计人员的岗位培训工作及统计管理团队建设, 完善统计人员考核和奖惩制度;</p> <p>(八) 履行本部门发起签订的合同, 并对合同履行情况进行跟踪、检查, 将履行完毕的相关资料归档;</p> <p>(九) 确保内控制度及质量管理体系在本部门的实施和保持;</p> <p>(十) 完成领导交办的其他工作。</p>
二十一、会计结算部	<p>(一) 制定和修订全行会计出纳业务管理规定、操作规程等规章制度, 并组织实施及检查工作;</p> <p>(二) 编写会计出纳业务系统需求, 并组织系统测试及上线跟踪等工作;</p> <p>(三) 优化会计出纳储蓄相关业务系统流程;</p> <p>(四) 牵头抓好全行会计出纳业务操作风险的日常管理和实施, 向操作风险管理委员会报告工作情况;</p> <p>(五) 抓好全行及本部门会计出纳业务培训;</p> <p>(六) 现金业务的日常管理工作;</p> <p>(七) 人民币银行结算账户的管理工作;</p> <p>(八) 会计出纳重要空白凭证的管理工作;</p> <p>(九) 出纳机具的统一管理;</p> <p>(十) 对相关部门反洗钱工作中涉及核心系统会计业务进行确认;</p> <p>(十一) 配合内审和内部控制评价, 参与管理评审;</p> <p>(十二) 确保管理体系在本部门的实施和保持;</p> <p>(十三) 实施总行委派综合结算部经理的考核和业务管理;</p> <p>(十四) 对本部门资料、档案进行管理;</p> <p>(十五) 履行本部门发起签订的合同, 并对合同履行情况进行跟踪、检查, 将履行完毕的相关资料归档;</p> <p>(十六) 确保内控制度及质量管理体系在本部门的实施和保持;</p> <p>(十七) 完成行领导交办的其他工作。</p>
二十二、信息科技部	<p>(一) 制定全行信息科技发展规划, 编制信息系统建设计划;</p> <p>(二) 贯彻执行行业监管部门下达的法规制度;</p> <p>(三) 建立并严格执行信息科技各项内控制度;</p> <p>(四) 支持业务部门产品创新;</p> <p>(五) 组织、管理全行信息系统项目工程的建设;</p> <p>(六) 编制全行信息技术项目建设预算;</p> <p>(七) 指导、监督、协调和规范全行各类信息系统和信息数据的安全工作;</p> <p>(八) 保障各类业务系统的安全稳定运行;</p> <p>(九) 管理全行信息科技成果;</p> <p>(十) 组织对全行的信息技术培训工作;</p> <p>(十一) 对信息科技项目外包进行管理;</p>

	<p>(十二) 履行信息科技管理委员会办公室的职责；</p> <p>(十三) 对本部门档案进行管理，指导分支机构做好相关工作；</p> <p>(十四) 履行本部门发起签订的合同，并对合同履行情况进行跟踪、检查，将履行完毕的相关资料归档；</p> <p>(十五) 完成领导交办的其他工作。</p>
二十三、后勤事务部	<p>(一) 基本建设、网点装修及维修管理；</p> <p>(二) 履行集中采购办公室职责；</p> <p>(三) 协调、督促、评价总行大厦外包方（物业管理、绿化等）；总行大厦租赁管理工作；</p> <p>(四) 协助重要来宾的接待工作；</p> <p>(五) 总行后勤物资、固定资产管理；</p> <p>(六) 总行车辆管理；全行车辆新购、处置管理；</p> <p>(七) 协助相关会议及活动的后勤事务安排；</p> <p>(八) 总行报刊订阅分发、书信函件收发工作；</p> <p>(九) 总行食堂管理；</p> <p>(十) 对本部门资料、档案进行管理；</p> <p>(十一) 本部门发起合同的签订，并对合同履行情况进行跟踪、检查及相关资料归档；</p> <p>(十二) 内控制度及质量管理体系在本部门的实施和保持；</p> <p>(十三) 完成领导交办的其他工作。</p>
二十四、运营部	<p>(一) 办理全行资金清算业务，监控资金清算系统运行情况；</p> <p>(二) 进行全行集中处理业务及总行内部账账务处理；</p> <p>(三) 对全行支付系统查询、查复进行管理；</p> <p>(四) 对全行前台、清算中心业务进行事后监督及管理；统计整理全行业务差错情况，上报业务管理部门；</p> <p>(五) 按照规定对全行大额存款及同业存款进行对账；</p> <p>(六) 办理全行有价单证和重要空白凭证订购、保管、发放、收回及销毁工作；</p> <p>(七) 对风险预警系统进行日常操作、运用；初步核实和认定风险预警业务；转发其他部门风险预警信息；向业务管理部门上报风险预警情况；</p> <p>(八) 对全行交换回执进行管理；集中处理贵阳地区交换提入业务；</p> <p>(九) 办理贵阳地区国库资金划转及凭证传递；</p> <p>(十) 集中保管全行会计业务档案；对贵阳地区会计业务传票进行收集、扫描、归档；</p> <p>(十一) 向人民银行贵阳中心支行提送现；</p> <p>(十二) 办理贵阳地区业务备用金调入、调出与寄提、临时提送现、总行现金整点及全行假币收缴工作；</p> <p>(十三) 为贵阳地区符合条件支行办理上门收款；</p> <p>(十四) 对贵阳地区离行式自助机具进行集中加钞；</p> <p>(十五) 做好现金运送、上门收款在途安全保卫及中心金库、枪支弹药、传票库安全值守；</p> <p>(十六) 管理本部门所属车辆，确保各类业务正常运行；</p> <p>(十七) 实施有关部门制定的会计业务规章制度，配合有关部门制订并完善规章制度；</p> <p>(十八) 对本部门资料、档案进行管理；</p> <p>(十九) 履行本部门发起签订的合同，并对合同履行情况进行跟踪、检查、将履行完毕的相关资料归档；</p> <p>(二十) 确保内控制度及质量管理体系在本部门的实施和保持。</p>

二十五、国际业务部	<p>(一) 制订全行国际业务发展规划及年度实施计划；</p> <p>(二) 负责制订国际业务工作的规章制度，并组织实施；</p> <p>(三) 协助国际业务的营销，为国际业务营销提供技术支持，加大对本币业务的贡献度；</p> <p>(四) 负责对分支行外汇业务事后的监督和检查；</p> <p>(五) 负责外汇监管部门的对口工作，负责为外汇业务协调行内相关部门和分支行；</p> <p>(六) 负责本行外汇存款、外汇汇款、结汇售汇及付汇业务、国际结算（进口贸易、出口贸易）等业务的办理；</p> <p>(七) 负责全行外汇综合头寸的管理和外汇平盘交易；</p> <p>(八) 负责全行外汇资金的清算；</p> <p>(九) 负责全行外汇汇率的制订和管理；</p> <p>(十) 负责外汇业务风险管理工作，建立完善本行外汇业务的内控风险制度，并定期检查内控制度执行情况，负责外汇业务的内控风险评价报告和监测报告；</p> <p>(十一) 接受风险管理部的业务指导和监督，落实风险管理制度并结合部门情况加以完善；</p> <p>(十二) 负责国际业务新产品的开发和推广；</p> <p>(十三) 负责国际业务各类数据和报表的报送；</p> <p>(十四) 负责对全行的外汇业务指导和培训；</p> <p>(十五) 负责业务办理过程中，产生的各种记录的管理。</p>
二十六、投资银行部	<p>(一) 制订全行投资银行业务发展战略及规划，编制年度经营计划和发展目标，并组织实施；</p> <p>(二) 建立各机构投行业务合作准入和退出机制，建立、维护、整合相关机构在投行业务上的关系管理；</p> <p>(三) 制定和完善投行业务流程及规章制度；</p> <p>(四) 负责非标准化产品的开发与管理，规范各类合同范本，牵头非标准化项目授信后的相关工作；</p> <p>(五) 负责标准化产品的承销、分销业务与产品管理；标准化产品的设计、项目准入、监管推荐、项目管理、项目开发及后续管理等工作；</p> <p>(六) 引导设立各类型产业投资、创业投资基金，设计基金募集方案并组织实施，参与基金运作及管理；</p> <p>(七) 负责各类型并购重组业务，设计并管理各类型并购产品；</p> <p>(八) 组织协调相关机构为客户提供资本市场运作、新三板挂牌及区域性交易所投融资顾问服务；</p> <p>(九) 整合内外部股权投资机构资源，为客户提供股权及夹层融资服务；</p> <p>(十) 负责其他投行类金融创新产品的设计、推广和管理；</p> <p>(十一) 收集、整合、分析与本部门职责相关信息，并向全行提供相关共享信息；</p> <p>(十二) 负责全行投资银行工作的检查、监督，组织业务交流及全行投资银行知识培训和队伍建设等工作；</p> <p>(十三) 负责投行品牌建设和管理，配合做好投行业务品牌形象的策划和对外宣传；</p> <p>(十四) 对投资银行业务的风险进行具体识别、计量、监测与控制；</p> <p>(十五) 确保业务内控制度及质量管理体系在本部门的实施；</p> <p>(十六) 完成领导交办的其他工作。</p>
二十七、理财投资部	<p>(一) 制定理财业务发展战略、实现路径，并按规划组织实施；</p> <p>(二) 按照总行经营目标，制定本部门年度经营计划并组织实施；</p>

	<p>(三) 做好本部门的年度财务预算,以利润最大化为目标,开展增收节支工作;</p> <p>(四) 按照资产的公允价值对单只产品投资收益、中间业务收入、成本费用等进行核算,并将收支情况汇总填报资产负债表;</p> <p>(五) 负责自营理财产品的开发、投资运作、资产管理、风险管理;</p> <p>(六) 开展与各类理财机构的合作,拓展基金代销、保险、信托、证券等投资理财产品的服务通道,对合作机构进行准入审查;</p> <p>(七) 向高净值个人客户、机构客户提供理财咨询、代客理财等服务;</p> <p>(八) 严控市场风险,提高货币市场、债券市场、贵金属等市场投资策略分析能力,定期出具投资策略报告;</p> <p>(九) 想客户提供财务规划、投资建议、投资产品推介等服务;</p> <p>(十) 接受客户的委托,按照客户确定的投资计划和方式开展资产管理业务;</p> <p>(十一) 制定和完善理财投资管理的规章制度;</p> <p>(十二) 履行本部门发起签订的合同,并对合同履行情况进行跟踪、检查,将履行完毕的相关资料归档;</p> <p>(十三) 对业务的风险进行具体的识别、计量、监测与控制;</p> <p>(十四) 确保业务条线内控制度及质量管理体系在本部门和全行的实施;</p> <p>(十五) 完成领导交办的其他工作。</p>
二十八、机构发展部	<p>(一) 负责编制机构发展规划和制定年度工作计划;</p> <p>(二) 负责对全行网点进行动态评估和优化,具体为:对现有网点(存续期超过1年)的业绩进行分析和评价,依据评价结果提出网点调整或优化意见或建议;对新建网点的业务发展情况进行跟踪分析,定期对机构效能进行后评价;</p> <p>(三) 负责对全行新设网点的选址、论证和评估,出具可行性研究报告;</p> <p>(四) 负责牵头统筹网点机构准入、物业租赁(购买)、装修设计、消防技防、自助机具施工管理等相关工作;</p> <p>(五) 负责组织、实施和管理全行营业网点基建、新网点装修、旧网点改造和工程竣工验收;</p> <p>(六) 协助和配合营业机构VI的制定,并负责组织实施;</p> <p>(七) 负责制定和实施装修标准;</p> <p>(八) 负责组织和实施全行营业机构证照申领、变更及年检等工作;</p> <p>(九) 制定并完善机构网点建设管理的相关制度;</p> <p>(十) 负责对组织实施的网点装修工程项目部分交付使用后的装修维护工作;</p> <p>(十一) 负责提供在网点建设过程中的各业务部门协助配合工作的评价依据和结果;</p> <p>(十二) 确保内控制度及质量管理体系在本部门的实施和保持;</p> <p>(十三) 完成领导交办的其他工作。</p>

(3) 分支行内设机构

① 异地分行机构设置

毕节分行内设办公室、市场营销部、综合结算部、风险控制部、营业部、小微企业金融部。

遵义分行内设办公室、市场营销部、综合结算部、风险控制部、营业部、小

微企业金融部、零售业务部。

凯里分行内设办公室、市场营销部、综合结算部、风险管理部、营业部、小微企业金融部、零售业务部、保卫监察部。

安顺分行、铜仁分行、兴义分行、六盘水分行、都匀分行内设办公室、财务会计部、公司金融部、小微企业金融部、个人金融部、风险控制部、保卫监察部和营业部。

成都分行内设办公室、公司管理部、零售业务部、财务会计部、风险控制部、营业部、小微企业金融部、保卫监察部、信息科技部、贸易金融部。

②贵阳地区支行机构设置

乌当、白云、清镇、花溪、开阳、息烽、修文支行下设办公室、市场营销部、综合结算部、小微企业及农村金融服务中心。

中北支行：下设办公室、市场营销部、综合结算部、小微企业金融业务部。

总行营业部：下设办公室、市场营销部、综合结算部、零售业务部。

其余支行机构下设办公室、市场营销部、综合结算部。

2. 本行分支行机构情况

截至 2015 年 12 月 31 日，本行在毕节市、遵义市、凯里市、都匀市、安顺市、铜仁市、六盘水市、兴义市和四川省成都市分别设有 9 家分行，在贵阳地区设立了总行营业部和 137 家支行。本行贵阳地区分支机构分布情况如下表所示：

区（县）	云岩	南明	白云	乌当	花溪	清镇	开阳	修文	息烽	观山湖
数量	39	35	9	5	13	5	6	3	3	20

截至本招股书签署日，本行各分支机构的基本情况如下表所示：

序号	机构名称	营业地址	员工人数
1	营业部	贵阳市云岩区中华北路 77 号	105
2	市西路支行	贵阳市云岩区延安西路 2 号省建设厅办公大楼	7
3	建设支行	贵阳市云岩区市西路 163 号	
4	会展城支行	贵阳市观山湖区长岭北路中天会展城 D2-负 2-1	7
5	西南商贸城支行	贵阳市观山湖区宾阳大道西侧环城高速东侧西南国际商贸城项目一期 1、2 号楼第 2-G-1 层 1 号	7
6	贵阳西南商贸城小微支行	贵阳市观山湖区杭州路 1 号西南商贸城一期 2M3-05 号	2
7	成都分行	成都市锦江区下东大街 216 号喜年广场	136
8	高新支行	成都市高新区吉泰五路 118 号	24
9	成华支行	成都市成华区金马河路 8 号	22

10	青羊支行	成都市青羊区西玉龙街186、188号浦江国际大厦1-2楼	22
11	武侯支行	成都市武侯区武科东二路90号世豪嘉柏2栋1-2楼	20
12	金牛支行	四川省成都市金牛区福源路3号华润锋尚1楼	20
13	毕节分行	毕节市南部新区七号路与碧阳大道交叉路口	106
14	松山支行	毕节市七星关区松山路1号	12
15	织金支行	毕节市织金县城关镇新华北路财政大楼一楼	17
16	毕节七星关区小微支行	毕节七星关区草海大道188号浙江商城1楼D1012号门面	2
17	毕节黔西县小微支行	毕节市黔西县金凤大道中段	2
18	遵义分行	遵义市珠海路海珠广场一楼2-5号	73
19	仁怀支行	遵义市仁怀市中枢镇中枢街道办事处酒都新区C-1号	18
20	红花岗支行	遵义市红花岗区万里路星力大厦1楼	15
21	习水支行	贵州省遵义市习水县杉王大道杉王壹号4号商住楼	16
22	遵义老城商贸区小微支行	贵州省遵义市红花岗区解放路55号	4
23	仁怀国酒大道商贸区小微支行	贵州省遵义市仁怀国酒大道中段金竹阁林一楼	6
24	澳门路社区支行	贵州省遵义市汇川区澳门路海海豪苑商住楼地上第壹层第三间门面	3
25	凯里分行	凯里市宁波路5号坐标广场	123
26	黎平支行	黔东南州黎平县德凤镇左平街26号	17
27	丹寨支行	黔东南州丹寨县龙泉大道中段东侧	15
28	鑫城支行	凯里市北京西路大地明珠大厦	12
29	凯里北京东路小微支行	凯里市北京东路22号	2
30	凯里市迎宾大道小微支行	黔东南州迎宾大道甬信公司一楼香芋仙门面	3
31	都匀分行	都匀市剑江中路91号	91
32	瓮安支行	黔南州瓮安县红军路“锦美时代广场”二号楼一楼	16
33	都匀云都小微支行	黔南州都匀市环东北路74号	3
34	都匀甘塘产业园区小微支行	黔南州都匀市甘塘镇贵州云河汽车商贸城二栋一层右侧第一间	2
35	安顺分行	安顺市中华西路翠麓大厦一楼1-1至1-5号	69
36	安顺新天地社区支行	安顺市西秀区新天地A-3-1-4号临街铺面	3
37	安顺黔中商贸小微支行	安顺市开发区黔中商贸物流中心20-1-24、20-1-25号门面	2
38	铜仁分行	铜仁市碧江区南长城路11号南长城金苑高层A幢2号	89
39	铜仁文笔峰社区支行	铜仁市碧江区延新路侨泰嘉逸花苑2栋22-23号门面	3
40	铜仁西南商贸城小微支行	铜仁市万山区西南国际商贸城1楼负一层2号门面	4
41	铜仁东太建材市场小微支行	铜仁市碧江区大庆北路85号	1
42	兴义分行	兴义市桔山大道桔丰路1号	99
43	兴义盘江路小微支行	兴义市盘江路国龙酒店	3
44	兴义下午屯小微支行	兴义市下午屯峰林大道	3
45	六盘水分行	六盘水市钟山区钟山中路81号	72
46	六盘水红果经济开发区小微支行	六盘水市盘县红果恒宇大厦104号对面	6
47	六盘水红桥新区小微支行	六盘水红桥新区红桥大道与石桥二线交汇处西南侧小商品市场1-5栋114-116铺。	3
48	瑞金支行	贵阳市云岩区瑞金北路10号	50
49	花果园支行	贵阳市南明区沙坡路12号花果园批发市场	11
50	神奇支行	贵阳市云岩区北京路1号	10

51	延安中路支行	贵阳市云岩区延安中路 28 号	9
52	铁运支行	贵阳市云岩区枣山路 31 号	16
53	二戈寨支行	贵阳市南明区富源南路 67 号	12
54	火车站支行	贵阳市南明区遵义路 86 号通达饭店 18 楼	10
55	瑞南支行	贵阳市南明区瑞金南路 60 号	25
56	普陀路支行	贵阳市云岩区普陀路 62 号 C-D 栋一楼	9
57	观山湖支行	贵阳市观山湖区贵阳世纪城 X 组团 1-5 号商业办公综合楼 4 号楼一楼	48
58	贵山支行	贵阳市云岩区富水中路 72 号	16
59	世纪城支行	贵阳市观山湖区金阳世纪城 31 栋 5-6 号	10
60	汽车城支行	贵阳市花溪区孟关乡贵州汽车城超市一层 A 区 1-3 号	9
61	金华支行	贵阳市观山湖区金华镇金华村委会	6
62	贵阳西市小微支行	贵阳市观山湖区长岭路贵州红华商贸物流园仓储物流中心第 A-1 层 42、43 号	2
63	高新科技支行	贵阳市观山湖区长岭南路贵州省产业技术发展研究院大楼	40
64	兴筑支行	贵阳市云岩区中华中路 145 号	14
65	高新支行	贵阳市观山湖区金阳知识经济产业园创业大厦 101 室	11
66	紫林支行	贵阳市云岩区环城北路 410 号	5
67	贵阳大数据资本服务中心小微支行	贵阳市高新区滨湖路 10 号	4
68	甲秀支行	贵阳市南明区都司路 169-209 号	27
69	红岩支行	贵阳市南明区红岩村路 1 号中天世纪新城四组团 A1-A4 栋一楼	11
70	筑秀支行	贵阳市南明区解放路 188 号	13
71	汇通支行	贵阳市云岩区陕西路 12 号	15
72	宝山南路支行	贵阳市南明区观水路 46 号	13
73	贵开路支行	贵阳市云岩区大营路 110 号	13
74	龙井支行	贵阳市南明区遵义路 25 号城市方舟大厦	15
75	华润支行	贵阳市南明区浣纱路 22 号	10
76	东山支行	贵阳市云岩区宝山北路 116 号	11
77	飞山街支行	贵阳市云岩区飞山街 61 号	7
78	万江支行	贵阳市云岩区鹿冲关路 213 号银通花园 f 栋负一层	8
79	兆丰支行	贵阳市南明区兴隆街 71 号	42
80	市南支行	贵阳市南明区市南路中创龙园大厦 1 楼 5 号	11
81	甘荫塘支行	贵阳市南明区花溪大道中段 42 号	7
82	新华路支行	贵阳市南明区神奇路 67 号	9
83	中北支行	贵阳市云岩区中华北路 87 号	101
84	贵阳西南五金市场小微支行	贵阳市观山湖区西南五金机电市场（湘企城堡）1 层 25 号	2
85	贵阳二铺汽配城小微支行	贵阳市观山湖区金阳二铺汽配城内 5 栋 2 楼	2
86	贵阳谷丰粮油市场小微支行	贵阳市南明区花溪大道中段 76 号	3
87	贵阳红街小微支行	贵阳市观山湖区红街 B7 栋	2
88	贵阳博德汽配城小微支行	贵阳市三桥改茶村贵州博德汽配城 161 号	2
89	贵阳富源医药物流园小微支行	贵阳市南明区富源北路“贵州贵阳富源医药物流园”4 栋 4-2-7A、7B、8A、8B 号	1
90	聚兴支行	贵阳市云岩区黔灵东路石油大厦一楼	19
91	东方支行	贵阳市南明区蓑草路 102 号	6

92	富源支行	贵阳市花溪区富源路1号附5号贵州乾朗钢材物流中心	8+
93	金城支行	贵阳市云岩区延安中路88号	18
94	蟠桃支行	贵阳市南明区宝山南路27号	12
95	宏达支行	贵阳市云岩区黔灵西路6号	16
96	太慈桥支行	贵阳市南明区花溪大道北段560号	15
97	齐兴支行	贵阳市南明区滨河路1号	17
98	虹桥支行	贵阳市南明区耙耙街5号	11
99	玉厂路支行	贵阳市南明区玉厂路同欣园小区263号	8
100	中南支行	贵阳市南明区中华南路20号(新大陆广场)	91
101	云溪支行	贵阳市南明区花溪大道北段39号	12
102	云岩支行	贵阳市云岩区安云路11号	122
103	公园路支行	贵阳市云岩区公园路2号	9
104	大营坡支行	贵阳市云岩区新天大道南段3-11号	7
105	贵阳东方钢材市场小微支行	贵阳市南明区富源南路435号贵阳东方现代钢材市场有限公司1号楼1层4号	3
106	富北支行	贵阳市云岩区富水北路60号	17
107	三桥支行	贵阳市云岩区三桥中路34号	9
108	威清路支行	贵州省贵阳市云岩区下威清路206号	10
109	南明支行	贵阳市南明区新华路102号	93
110	延安西路支行	贵阳市云岩区枣山路2号	9
111	南厂路支行	贵阳市南明区南厂路与解放路口中华商住楼一层1号	10
112	外环东路支行	贵阳市南明区油榨街282号	12
113	三合支行	贵阳市南明区中山东路64号	22
114	金关支行	贵阳市云岩区金马路32号	10
115	市北路支行	贵阳市云岩区市北路1号	8
116	星力支行	贵阳市云岩区瑞金路50号	9
117	宅吉支行	贵阳市云岩区盐务街63号宅吉碧苑一楼右侧门面	12
118	白云支行	贵阳市白云区尖山路2号	66
119	铝城支行	贵阳市白云区龚西路农贸市场	8
120	金阳支行	贵阳市观山湖区金阳行政服务中心西南美食文化广场2、3号门面	10
121	金新支行	贵阳市白云区刘庄村高新建设指挥部	3
122	沙文支行	贵阳市白云区沙子哨商业中街农贸市场旁	5
123	贵阳沙文小微支行	贵阳市白云区沙文镇行政街B-02-213	1
124	乌当支行	贵阳市乌当区新添大道北段88号	59
125	新天路支行	贵阳市乌当区新添大道150号	6
126	东风支行	贵阳市乌当区东风大道69号	7
127	直属支行	贵阳市云岩区瑞金北路75号	85
128	都司路支行	贵阳市南明区都司路124号	18
129	清镇支行	贵阳市清镇市云岭西路清镇支行综合楼	47
130	九化支行	贵阳市清镇市贵州水晶有机化工有限公司	5
131	红枫支行	贵阳市清镇市红枫大街99号	9
132	清镇站街支行	贵阳市清镇市站街镇商业街	6
133	清镇百花社区支行	贵阳市清镇市青龙街道办事处云岭东路一层1号、二层1号	3
134	花溪支行	贵阳市花溪区榕筑南溪绿苑5座3号	68
135	小河支行	贵阳市花溪区小河经济技术开发区黄河路453号	25
136	沙冲北路支行	贵阳市南明区沙冲北路8号	8
137	航天支行	贵阳市花溪区小河经济技术开发区红河路5号	7
138	榕筑支行	贵阳市花溪区小河经济技术开发区长江路1号榕筑大厦1楼	7
139	中曹支行	贵阳市花溪区花溪大道中段558号	5

140	清溪支行	贵阳市花溪区清溪路新华书店一楼	9
141	金石支行	贵阳市花溪区合朋村金石产业园区五金机电城 C3-C4	3
142	贵阳孟关汽贸城小微支行	贵阳市花溪区孟关汽贸城	1
143	修文支行	贵阳市修文县龙场镇迎春路 68 号	38
144	公园北路支行	贵阳市云岩区公园北路 69 号	8
145	扎佐支行	贵阳市修文县扎佐镇襄阳路一支线	8
146	修文龙岗社区支行	贵阳市修文县龙场镇阳明大道碧璟苑 1 栋 1 层 6 号	3
147	开阳支行	贵阳市开阳县开州大道贵阳银行开阳支行办公大楼	36
148	磷都支行	贵阳市开阳县城关镇人民中路 44 号	8
149	开阳南山社区支行	贵阳市开阳县城关镇环城北路金都园林鑫诚 7 栋负 2 层 5 到 12 号	3
150	贵阳龙岗镇小微支行	贵阳市开阳县龙岗镇建设路 88 号	3
151	开阳楠木渡镇小微支行	贵阳市开阳县楠木渡镇老街桥头	2
152	开阳双流镇小微支行	开阳县双流镇双永村委一楼	3
153	息烽支行	贵阳市息烽县永靖镇县府路 1 号	41
154	望城坡支行	贵州省贵阳市南明区朝阳洞路"都市阳光"B 栋 1 层 2 号、3 号	12
155	虎城支行	贵阳市息烽县永靖镇南大街虎城大厦一楼	8
156	贵阳小寨坝开磷社区支行	贵阳市息烽县小寨坝镇贸易路	5
157	世纪城社区支行	贵阳市观山湖区世纪城龙贤路 2 号世纪城社区中心	6
158	碧海社区支行	贵阳市观山湖区碧海南路 87 号碧海社区服务中心	6
159	大山洞社区支行	贵阳市白云区育才路 132 号大山洞社区服务中心	9
160	贵阳中天社区支行	贵阳市中天花园叠翠谷 1-4 栋负一层 26 号	6
161	贵阳金龙社区支行	贵阳市云岩区松山路智慧龙城商业广场 17 号 1 楼 1 层 1 号	6
162	贵阳金麦社区支行	贵阳市观山湖区云潭北路 650 号	4
163	贵阳都拉营社区支行	贵阳市白云区都拉营乡商业街 13 号	5
164	贵阳红云社区支行	贵阳市白云区云山街 209 号	5
165	贵阳逸景社区支行	贵阳市观山湖区金阳南路 7 号 A6-A7 栋 54 号	5
166	贵阳黔江社区支行	贵阳市小河黄河路 81 号 4 单元附 7 号	6
167	贵阳新天社区支行	贵阳市乌当区保利温泉新城三期 5 号商业街 5 单元负 2 层 13 号	3
168	贵阳顺新社区支行	贵阳市乌当区顺新社区服务中心悦景新城 21 栋负 2 楼 4、5、6 号	4
169	贵阳东山社区支行	贵阳市云岩区东山仙人洞路 191 号 A 幢 1 层 31 号	3
170	贵阳麦架社区支行	贵阳市白云区麦架镇商业街（幸福路）北段	3
171	贵阳金狮社区支行	贵阳市云岩区百花山路金狮小区巫峰苑 1 号负 2 楼 4 号	3
172	贵阳头桥社区支行	贵阳市云岩区黔春路入口处商住楼第 A-D 栋 1 单元 1 层 138 房	3
173	贵阳金华园社区支行	贵阳市观山湖区金华南园 C 区 22 栋 1 层 6 号	3
174	贵阳市府社区支行	贵阳市南明区都司路鸿灵都市商务楼 1 层 1-10 号	3
175	贵阳会展社区支行	贵阳市观山湖区美的林城时代第 A-25.26 栋、E1.2 栋 A27 单元 1 层 32 号	3
176	贵阳北京路社区支行	贵阳市云岩区黔灵山公园南大门临街门面	3
177	贵阳油榨社区支行	贵阳市南明区油榨街青年路 8 号美佳假日花园	4
178	贵阳沙南社区支行	贵阳市南明区沙冲南路绿苑小区天 16-负 3 层	3
179	贵阳阳光社区支行	贵阳市花溪区南大街锦溪铭都商住楼第 A 栋 1 层 7 号	3
180	双龙航空港支行	贵阳市南明区双龙航空港经济区机场路 9 号	80
181	黔西支行	毕节市黔西县阳光杜鹃花城第 C 区 1 号楼 1 单元 1 层 8 号	-
182	威宁支行	毕节市威宁彝族回族苗族自治县草海镇广园路北侧奥体花园	-

		D 幢	
183	都匀云宫花城社区支行	黔南州都匀市庆云宫云宫花城 6 栋 1 层 13-2、14 号	-
184	都匀新华社区支行	黔南州都匀市剑江中路 118 号物资大厦 1 层 12、13 号	-
185	六盘水凤凰山社区支行	六盘水市钟山区碧云中路 13 号	-
186	六盘水帝都新城社区支行	六盘水市钟山区钟山东路 18 号 1 层 106、107 室	-
187	六盘水双水小微支行	六盘水市双水新区钟山大道南侧卡达凯斯山水城 A 幢 1 单元 1 层 101-102 号	-
188	六盘水建设路小微支行	六盘水市钟山区钟山西路 36 号	-
189	凯里市东昇家园社区支行	凯里市博南新区龙隐山庄 1 号楼 1 层 3 号、4 号“亲亲家园”小区内	-
190	凯里市佳和盛世社区支行	凯里市棉纺厂路佳和盛世生态城一期门面负 2 层 2、3 号门面	-
191	凯里市经济开发区小微支行	凯里经济开发区六号路西侧农业培训中心南侧 1 层 5 号	-
192	凯里市州府社区支行	凯里市文化北路 13 号腾欣苑 1 栋 1 层 9 号	-
193	凯里市中博商贸城小微支行	凯里市韶山北路 3 号 D 栋一层 13 号门面	-
194	铜仁凯旋春天社区支行	铜仁市碧江区大寨北路 37 号东太凯旋春天 1 栋 1 层 5、6 号门面	-
195	铜仁火车站社区支行	铜仁市碧江区清水大道 114 号 1 层 107 门面	-
196	铜仁书香名苑社区支行	铜仁市碧江区共青路 101 号（书香名苑小区 2-1-4 门面）	-
197	铜仁碧江经济开发区小微支行	铜仁市碧江经济开发区建材家具市场一楼 B 区 009、021 门面	-
198	麻园社区支行	毕节市七星关区麻园大道东园小区独院住宅第 1、2 号车库	-
199	兴义三和社区支行	兴义市坪东街道办事处青龙路三和新城 5 幢 S03-S04 号	-
200	兴义水木社区支行	兴义市新泰办事处新泰新区水木清华小区 3 幢 1 号	-
201	兴义花月社区支行	兴义市桔山街道办事处民航大道南华圣景小区 4 幢 106 号	-
202	兴义体育城社区支行	兴义市桔山街道办事处兴义大道金州体育城 B3 组团 2 幢	-
203	兴义木贾小微支行	兴义市木贾街道办事处中国金州木贾商品批发物流城 A2-102 号	-
204	兴义浙兴小微支行	兴义市桔山街道办事处酸枣村浙兴商贸博览城 4 号馆 201 号	-
205	国酒中路社区支行	仁怀市中枢街道办事处国酒中路	-
206	安顺家运社区支行	安顺市西秀区黄果树大街家运天城中段第 7-10 幢负 1 层 16 号商铺	-
207	安顺北航路社区支行	安顺市开发区北航路金色港湾小区二期 1 幢 1 单元 1 层 20 号	-
208	安顺苗岭屯堡小微支行	安顺市西秀区七眼桥镇两所屯村苗岭屯堡古镇 1-3 号一楼商铺	-
209	安顺嘉和小微支行	安顺市西秀区两六路安顺嘉和五金机电建材城三期 A1-4、A1-5 号商铺	-
210	盘县支行	贵州省六盘水市盘县红果经济开发区恒瑞·惠友大厦 1-1、2-1	-
211	德江支行	贵州省德江县玉溪路玉溪桥头“世纪明珠”售楼部	-
212	兴仁支行	贵州省黔西南州兴仁县东湖街道办事处振兴大道北侧与法检路交汇水晶国际 1-4 幢	-
213	贞丰支行	贵州省黔西南州贞丰县珉谷镇永丰大道盛世华庭	-
214	龙里支行	贵州省黔南州龙里县龙山镇环城路伯爵钻石广场 5 栋 1 层 4-8 号，24-31 号	-

215	贵阳创新社区支行	贵州省贵阳市乌当区梅兰山天骄欣园一号楼一层	-
216	贵阳大南社区支行	贵州省贵阳市南明区富水南路 188 号 1 层 2 号	-
217	贵阳观山社区支行	贵州省贵阳市观山湖区黔灵山路 76 号金谷苑（二期）1-22 号门面	-
218	贵阳花溪碧桂社区支行	贵州省贵阳市花溪区孟关乡花溪碧桂园一期浅山 11 号楼 1 号	-
219	贵阳未来方舟安井村社区支行	贵州省贵阳市云岩区中天未来方舟 G5 地下室负 7 层 1 号	-
220	贵阳未来方舟渔安村社区支行	贵州省贵阳市云岩区中天未来方舟 H4 组团负三层 6 号	-
221	贵阳新世界社区支行	贵州省贵阳市观山湖区金朱路 1 号金阳新世界 5、6 栋 1 层 26 号	-
222	贵阳宅吉金仓社区支行	贵州省贵阳市云岩区金仓路宅东 2 号	-
223	贵阳中山南路社区支行	贵州省贵阳市南明区花果园五里冲项目 V 区 11 栋 L1-16	-
224	贵阳八鸽岩路社区支行	贵州省贵阳市云岩区八鸽岩路 82 号 1 层 3 号	-
225	贵阳百花小微支行	贵州省贵阳市观山湖区朱昌镇朱昌路 36 号	-
226	贵阳金阳北路社区支行	贵州省贵阳市观山湖区金阳北路 2 号金元国际新城二期 37-41 栋负层 10 号	-
227	贵阳黔东社区支行	贵州省贵阳市云岩区文昌北路 368 号大兴公寓 A 栋 1 层 5 号、7 号	-

注：发行人新开设的分支机构（以小微支行、社区支行为主）尚未正式开展业务，截至本招股书出具日员工人数为零。

基于向客户提供额外便利、减少运营成本，提高网点效率和利润的目的，本行不断增加与中国银联联网的自助银行和自助服务设备。截至 2015 年 12 月 31 日，本行在贵阳市拥有 221 家自助银行、392 台自助存取款机具、600 台自助缴费终端和 1 个客服中心。

九、本行员工及社会保障情况

（一）员工基本情况

1. 人数及其变化情况

截至 2015 年 12 月 31 日、2014 年 12 月 31 日和 2013 年 12 月 31 日，本行及其子公司的员工总数为 4,412 人、3,405 人和 2,904 人

2. 员工专业构成情况

截至 2015 年 12 月 31 日，本行员工的专业构成情况如下表所示：

单位：人

项目	2015 年 12 月 31 日	
	人数	占总数百分比

项目	2015年12月31日	
	人数	占总数百分比
管理人员	216	4.90%
业务人员	4,196	95.10%
合计	4,412	100.00%

3. 员工学历构成情况

截至2015年12月31日，本行及其子公司员工的学历构成情况如下表所示：

单位：人

项目	2015年12月31日	
	人数	占总数百分比
研究生及以上	255	5.78%
大学本科	2,961	67.11%
大学专科	1,084	24.57%
大学专科以下	112	2.52%
合计	4,412	100.00%

4. 员工年龄构成情况

截至2015年12月31日，本行及其子公司员工的年龄构成情况如下表所示：

单位：人

项目	2015年12月31日	
	人数	占总数百分比
30岁以下	2,241	50.79%
31-40岁	1,042	23.62%
41-50岁	1,044	23.66%
51-60岁	85	1.93%
合计	4,412	100.00%

5. 员工薪酬情况

贵阳银行实行统一的薪酬制度，即结构工资制。薪酬总额根据发行人发展战

略、年度经营目标、成本控制策略等来确定，各类岗位人员薪酬由基本薪酬、绩效薪酬和福利性收入组成。发行人严格按照《商业银行稳健薪酬监管指引》等相关规定编制了《贵阳银行薪酬管理办法》，合理确定基本薪酬与激励薪酬的比例，突出价值贡献，坚持工资增长不超过发行人经济效益增长幅度的原则。

各类岗位人员的薪酬总额主要由基本薪酬、岗位绩效工资、效益工资三块组成，并根据岗位特点，分别确定基本薪酬、岗位绩效工资、效益工资的构成比例。

(1) 基本薪酬包括学历职称工资、工龄工资、岗位工资

学历职称工资是综合考虑员工自身知识水平、专业技术能力的工资单元。工龄工资是充分考虑员工自身工作经验的工资单元，每年年初根据员工具体工龄变化进行统一调整。岗位工资是根据岗位性质和岗位职责，按业务条线分类后确定的工资单元。

(2) 激励薪酬包括岗位绩效工资、效益工资、特殊贡献奖励

岗位绩效工资作为激励薪酬的一部分，是对在岗人员上一年度履行岗位职责情况考核评价后分配的工资单元。实行按年度考核，逐月发放。效益工资项目是根据各单位年度目标任务完成情况按季考核后发放的工资单元。特殊贡献奖励作为非固定项目，在每年工资总额计划内，对作出特殊贡献的员工给予薪酬奖励的工资单元。

截至 2015 年 12 月 31 日，发行人及其子公司员工的专业构成情况如下表所示：

单位：人

项 目	人 数	占总数百分比
高级管理类	10	0.23%
中级管理类	193	4.37%
基层管理类	739	16.75%
一般管理类	572	12.96%
专业技术类	62	1.41%
市场营销类	806	18.27%
操作类	1,714	38.85%
保障类	316	7.16%
合计	4,412	100.00%

发行人全行岗位划分为五大类：管理类、信息技术类、营销类、操作类、保障类。各类岗位人员的薪酬总额主要由基本薪酬、岗位绩效工资、效益工资三块

组成。

报告期内，发行人员工薪酬水平情况如下：

人员分类	2015年	2014年	2013年
高级管理类（万元/人）	154.60	153.26	146.72
中级管理类（万元/人）	68.78	66.87	75.60
基层管理类（万元/人）	26.64	25.29	28.37
一般管理类（万元/人）	18.14	17.67	18.71
专业技术类（万元/人）	22.44	19.21	16.46
市场营销类（万元/人）	19.39	17.18	18.55
操作类（万元/人）	14.95	13.89	14.57
保障类（万元/人）	14.49	13.92	14.79
其他类（万元/人）	4.34	4.10	4.65
职工平均工资（万元/人）	19.57	17.96	19.80

注：1、此数据为当年税前实发数，未包含非工资性收入。2、2013年数据包含补发2012年调增工资，故平均工资高于2014年。

根据国家统计局数据，2014年、2013年、2012年贵州省金融业城镇单位就业人员平均工资分别为118,477元/年、102,294元/年和81,630元/年，发行人员工薪酬略高于当地平均工资水平。

发行人未来薪酬总额根据发行人发展战略、年度经营目标，以及当地同行业收入范围，合理确定基本薪酬与激励薪酬的比例，突出价值贡献，坚持工资增长不超过发行人经济效益增长幅度。

根据国家相关政策和行业整体情形，发行人薪酬制度进行实时调整，保持薪酬较强的竞争力。

（二）本行执行社会保障、住房及医疗制度改革情况

本行按照国家有关规定为员工参加养老、医疗、失业、工伤保险、生育保险及住房公积金，同时提供带薪年假。

1. 基本养老保险

本行在职员工根据《国务院关于完善企业职工基本养老保险制度的决定》及《贵州省企业职工基本养老保险省级统筹实施意见》等相关规定，参加了贵阳市及其他分支机构所在地劳动和社会保障部门实施的基本养老保险，由本行和在职员工按规定的比例，按月向贵阳市及其他分支机构所在地基本养老保险经办机构缴纳基本养老保险。

2. 基本医疗保险

本行在职员工根据《国务院关于建立城镇职工基本医疗保险制度的决定》及《贵阳市城镇职工基本医疗保险暂行办法》，参加了贵阳市及其他分支机构所在地劳动和社会保障部门实施的基本医疗保险，由本行和在职员工按规定的比例，按月向贵阳市及其他分支机构所在地基本医疗保险经办机构缴纳基本医疗保险费。

3. 失业保险

本行在职员工根据《失业保险条例》及《贵阳市失业保险办法》，参加了贵阳市及其他分支机构所在地劳动和社会保障部门实施的失业保险，由本行按规定的比例，按月向贵阳市及其他分支机构所在地失业保险经办机构缴纳失业保险费。

4. 工伤保险

本行在职员工根据《工伤保险条例》及《贵阳市工伤保险实施办法》，参加了贵阳市及其他分支机构所在地劳动和社会保障部门实施的工伤保险，由本行按规定的比例，按月向贵阳市及其他分支机构所在地工伤保险经办机构缴纳保险费。

5. 生育保险

本行在职员工根据《贵阳市城镇职工生育保险实施办法》，参加了贵阳市及其他分支机构所在地劳动和社会保障部门实施的生育保险，由本行按规定的比例，按月向贵阳市及其他分支机构所在地生育保险经办机构缴纳保险费。

6. 住房公积金

本行在职员工根据《贵阳市住房公积金归集管理制度》，参加了贵阳市及其他分支机构所在地住房公积金计划，由本行和在职员工按规定的缴纳基数和比例，按月向贵阳市及其他分支机构所在地住房公积金管理中心支付住房公积金。

2016年1月27日，贵阳市社会保险收付管理中心出具了《社会保险费缴纳证明》，证明本行自2008年1月1日至证明出具之日，参加并缴纳了养老保险、

医疗保险、失业保险、工伤保险和生育保险，每月能够按时缴纳各项社会保险费，未有欠费现象发生，也未因欠缴社会保险费问题而受到相关处罚。

2016年1月27日，贵阳市住房公积金管理中心出具了《住房公积金缴存情况证明》，证明本行自2004年8月在贵阳市住房公积金管理中心开设住房公积金账户，现缴存至2015年7月。本行在贵阳市住房公积金管理中心账户的开户职工3,588名，其中封存职工241名，现正常缴存职工3,347名。

2016年1月18日，黔西南州社会保险事业局出具《社会保险费缴纳证明》，贵阳银行兴义分行自2014年9月24日至2015年12月31日，严格遵守国家和地方有关社会保险法律、法规、规章及其他规范性文件各项要求，及时足额缴存在养老保险、医疗保险、失业保险、工伤保险、生育保险等类应缴的社会保险费，并顺利通过各级主管部门对银行的监督检查，兴义分行的社会保险费缴存在各个方面均符合国家和地方有关法律、法规、规章及其他规范性文件的要求，不存在欠缴或拒缴的情形，不存在因任何社会保险费缴存事项的违法、违规事项或与之有关的其他事项（包括已经发生的、正在发生的或潜在发生的事项）而被政府有关部门调查、处罚、强制执行及被提起诉讼的情形。

2016年1月18日，黔西南州住房公积金管理中心出具了《住房公积金缴纳证明》，兴义分行2014年9月24日至2015年12月31日，严格遵守国家和地方有关公积金法律、法规、规章及其他规范性文件的各项要求，及时足额缴存在住房公积金。该分行住房公积金缴存在各个方面均符合国家和地方有关法律、法规、规章及其他规范性文件各项要求，不存在欠缴和拒缴的情形，不存在违反国家和地方相关法律、行政法规及其他有关规定的情形，也不存在因任何住房公积金缴存事项的违法、违规事项或与之有关的其他事项（包括已经发生的、正在发生的或潜在发生的事项）而被政府有关部门调查、处罚、强制执行及提起诉讼的情形。

2016年1月20日，六盘水市社会保险事业局出具了《社会保险参保缴费证明》（编号：10032345），六盘水分行截至2015年12月未有欠费额。

2016年1月19日，六盘水市住房公积金管理中心公积金归集管理科出具了《住房公积金缴纳证明》，六盘水分行自2014年9月1日至证明出具之日，严格遵守国家和地方有关住房公积金法律、法规、规章及其他规范性文件的各项要求，及时足额缴存在住房公积金。该分行住房公积金缴存在各个方面均符合国家和地

方有关法律、法规、规章及其他规范性文件的要求，不存在欠缴和拒缴的情形，不存在违反国家和地方相关法律、行政法规及其他有关规定的情形，也不存在因任何住房公积金缴存事项的违法、违规事项或与之有关的其他事项（包括已经发生的、正在发生的或潜在发生的事项）而被政府有关部门调查、处罚、强制执行及提起诉讼的情形。

2016年1月19日，成都市社会保险事业管理局出具《证明》，成都分行在成都市社会保险事业管理局办理社会保险登记，参加城镇职工社会保险并申报缴纳社会保险费。2015年12月，成都分行参保参保人数分别为：基本养老保险244人，基本医疗保险244人，生育保险244人，工伤保险244人，大病医疗互助补充保险244人。

2016年1月19日，成都住房公积金管理中心出具《单位住房公积金缴存证明》，成都分行截至2015年12月已在成都住房公积金管理中心为229人办理缴存登记，正常缴存公积金。

2016年1月19日，凯里市社会保险事业局出具《社会保险费缴纳证明》，证明本行自2015年5月1日至证明出具日，严格遵守国家和地方有关社会保险法律、法规、规章及其他规范性文件各项要求，及时缴存了养老保险、医疗保险、失业保险、工伤保险、失业保险等类应缴的社会保险费，并顺利通过各级主管部门对本行的监督检查；本行的社会保险缴存在各个方面均符合国家和地方有关法律、法规、规章及其他规范性文件的要求，不存在欠缴或拒缴的情形，不存在违反国家和地方相关法律、行政法规及其他有关规定的情形，也不存在因任何保险费缴存事项的违法、违规事项或与之有关的其他事项（包括已经发生的、正在发生的或潜在发生的事项）而被政府有关部门调查、处罚、强制执行及被提起诉讼的情形。

2016年1月19日，凯里市住房公积金管理部出具《住房公积金缴纳证明》，证明本行自2015年5月1日至证明出具日，严格遵守国家和地方有关住房公积金法律、法规、规章及其他规范性文件各项要求，及时缴存了住房公积金；本行住房公积金缴存在各个方面均符合国家和地方有关法律、法规、规章及其他规范性文件的要求，不存在欠缴或拒缴的情形，不存在违反国家和地方有关法律、法规及其他有关规定的情形，也不存在因任何住房公积金缴存事项的违法、违规事

项或与之有关的其他事项（包括已经发生的、正在发生的或潜在发生的事项）而被政府有关部门调查、处罚、强制执行及被提起诉讼的情形。

2016年1月19日，铜仁市社会保险事业局出具《社会保险费缴纳证明》，证明，铜仁分行自2015年6月1日至2015年12月31日，严格遵守国家和地方有关社会保险法律、法规规章及其他规范性文件各项要求，及时足额缴存了养老保险、医疗保险、失业保险、工伤保险、生育保险等类应缴的社会保险费，并顺利通过各级主管部门对铜仁分行的监督检查；铜仁分行的社会保险费缴存在各个方面均符合国家和地方有关法律、法规、规章及其他规范性文件的要求，不存在欠缴或拒缴的情形，不存在违反国家和地方相关法律、行政法规及其他有关规定的情形，也不存在因任何保险费缴存事项的违法、违规事项或与之有关的其他事项（包括已经发生的、正在发生的或潜在发生的事项）而被政府有关部门调查、处罚、强制执行及被提起诉讼的情形。

2016年1月29日，铜仁市住房公积金管理中心铜仁管理部出具《住房公积金缴纳证明》，铜仁分行自2016年6月1日至2015年12月31日，严格遵守国家和地方有关住房公积金法律、法规、规章及其他规范性文件各项要求，及时足额缴存了住房公积金。铜仁分行住房公积金缴存在各个方面均符合国家和地方有关法律、法规、规章及其他规范性文件的要求，不存在欠缴或拒缴的情形，不存在违反国家和地方相关法律、行政法规及其他有关规定的情形，也不存在因任何住房公积金缴存事项的违法、违规事项或与之有关的其他事项（包括已经发生的、正在发生的或潜在发生的事项）而被政府有关部门调查、处罚、强制执行及被提起诉讼的情形。

（三）股权激励计划

截至2015年12月31日，本行未实行任何股权激励计划。

十、本行主要股东作出的重要承诺及其履行情况

（一）发行前股东所持股份的流通限制和自愿锁定股份的承诺

股份流通限制及自愿锁定承诺情况请参见本节“四、有关股本和股东的情况—（五）发行前股东所持股份的流通限制和自愿锁定股份的承诺”。

（二）发行人、持股 5% 以上股东及董事、高级管理人员关于稳定股价的承诺

1. 持股 5% 以上股东，是指直接或间接合计持有公司 5% 以上股份的股东，包括贵阳市国资公司、贵州产业投资公司、遵义市国资公司。公司上市后三年内，如公司股票连续 20 个交易日的收盘价均低于公司最近一期经审计的每股净资产，则触发公司持股 5% 以上股东增持公司股票的义务。公司持股 5% 以上股东应在触发增持义务之日起 10 个交易日内就增持公司股份的具体计划书面通知公司，包括但不限于拟增持的数量范围、价格区间、完成期限等信息，并由公司进行公告。持股 5% 以上股东应通过证券交易所以大宗交易方式、集中竞价方式及/或其他合法方式增持公司股份，增持公司股份数量不低于触发增持义务的交易日公司流通股份总数的 1%，但不超过触发增持义务的交易日公司流通股份总数的 2%。在实施上述增持计划过程中，如公司股票连续 20 个交易日的收盘价均高于公司最近一期经审计的每股净资产，则持股 5% 以上股东可中止实施股份增持计划。中止实施股份增持计划后，自上述增持义务触发之日起 12 个月内，如再次出现公司股票连续 20 个交易日的收盘价均低于公司最近一期经审计的每股净资产的情况，则持股 5% 以上股东应继续实施上述股份增持计划。持股 5% 以上股东在增持计划完成后的六个月内将不出售所增持的股份，增持后公司的股权分布应当符合上市条件，增持行为应符合《公司法》、《证券法》及其他相关法律、行政法规的规定以及证券交易所相关业务规则、备忘录的要求。

2. 公司上市后三年内，如公司股票连续 20 个交易日的收盘价均低于公司最近一期经审计的每股净资产，则触发公司董事、高级管理人员增持公司股份的义务。公司董事、高级管理人员应在触发增持义务后 10 个交易日内就增持公司股份的具体计划书面通知公司，包括但不限于拟增持的数量范围、价格区间、完成期限等信息，并由公司进行公告。公司董事、高级管理人员用于增持公司股份的货币资金不少于该等董事、高级管理人员上一年度自公司领取薪酬的 50%。在实施上述增持计划过程中，如公司股票连续 20 个交易日的收盘价均高于公司最近一期经审计的每股净资产，则董事、高级管理人员可中止实施股份增持计划。中止实施股份增持计划后，自上述增持义务触发之日起 12 个月内，如再次出现公司股票连续 20 个交易日的收盘价均低于公司最近一期经审计的每股净资产的情

况，则董事、高级管理人员应继续实施上述股份增持计划。董事、高级管理人员在增持计划完成后的六个月内将不出售所增持的股份，增持后公司的股权分布应当符合上市条件，增持行为应符合《公司法》、《证券法》及其他相关法律、行政法规的规定以及证券交易所相关业务规则、备忘录的要求。

3. 如公司持股 5%以上的股东未能在触发增持义务之日起 10 个交易日内提出具体增持计划，或未按披露的增持计划实施，则触发公司股份回购义务。公司董事会应在触发公司股份回购义务之日起 10 个交易日内制定并公告股份回购预案，股份回购预案包括但不限于回购股份数量、回购价格区间、回购资金来源、回购对公司股价及公司经营的影响等内容。公司董事会对股份回购做出决议，须经全体董事二分之一以上表决通过，公司董事承诺就该等回购事宜在董事会中投赞成票。公司股东大会对股份回购做出决议，须经出席会议的股东所持表决权的三分之二以上通过，公司持股 5%以上股东承诺就该等回购事宜在股东大会中投赞成票。公司应在股份回购预案经董事会和股东大会审议通过，并履行相关法律法规、中国证监会及中国银监会相关规定及其他对公司有约束力的规范性文件所规定的相关程序并取得所需的相关批准后，实施股份回购的相关决议。公司应通过证券交易所集中竞价方式、要约方式及/或其他合法方式回购公司股份。公司用于回购股份的资金总额不低于公司上一年度归属于公司股东净利润的 10%，不超过公司首次公开发行股票募集资金净额。在实施上述回购计划过程中，如公司股票连续 20 个交易日的收盘价均高于公司最近一期经审计的每股净资产，则公司可中止实施股份回购计划。公司中止实施股份回购计划后，自上述股份回购义务触发之日起 12 个月内，如再次出现公司股票连续 20 个交易日的收盘价均低于公司最近一期经审计的每股净资产的情况，则公司应继续实施上述股份回购计划。

公司最近一期审计基准日后，因利润分配、资本公积金转增股本、增发、配股等情况导致公司净资产或股份总数出现变化的，每股净资产相应进行调整。

新聘任的公司董事、高级管理人员应履行上述董事、高级管理人员义务并按同等标准履行公司首次公开发行股票时董事、高级管理人员已作出的其他承诺义务。对于公司拟聘任的董事、高级管理人员，应在获得提名前书面同意履行前述承诺和义务。

(三) 发行人、持股 5% 以上股东及董事、监事、高级管理人员关于信息披露无违规的承诺

1. 公司承诺:

公司首次公开发行股票并上市的招股说明书不存在虚假记载、误导性陈述或重大遗漏, 并对其真实性、准确性和完整性承担个别和连带的法律责任。

公司招股说明书如有虚假记载、误导性陈述或者重大遗漏, 对判断公司是否符合法律规定的发行条件构成重大、实质影响的, 公司将在中国证监会或人民法院等有权部门作出发行人存在上述事实的最终认定或生效判决后 5 个交易日内召开董事会, 并将按照董事会、股东大会审议通过的股份回购具体方案回购本公司首次公开发行的全部新股, 回购价格不低于本公司股票发行价加算股票发行后至回购时相关期间银行同期存款利息。如本公司上市后有利润分配或送配股份等除权、除息行为, 上述发行价为除权除息后的价格。

公司招股说明书如有虚假记载、误导性陈述或者重大遗漏, 致使投资者在证券交易中遭受损失的, 公司将根据中国证监会或人民法院等有权部门的最终处理决定或生效判决, 依法及时足额赔偿投资者损失。

2. 持股 5% 以上的股东贵阳市国资公司、贵州产业投资公司、遵义市国资公司承诺:

公司招股说明书如有虚假记载、误导性陈述或者重大遗漏, 对判断公司是否符合法律规定的发行条件构成重大、实质影响的, 其将在中国证监会或人民法院等有权部门作出公司存在上述事实的最终认定或生效判决后, 将依法购回已转让的原限售股份, 购回价格不低于公司股票发行价加算股票发行后至回购时相关期间银行同期存款利息, 并根据相关法律法规规定的程序实施。如公司上市后有利润分配或送配股份等除权、除息行为, 上述发行价为除权除息后的价格。

公司招股说明书如有虚假记载、误导性陈述或者重大遗漏, 致使投资者在证券交易中遭受损失的, 其将根据中国证监会或人民法院等有权部门的最终处理决定或生效判决, 依法及时足额赔偿投资者损失。

公司招股说明书如有虚假记载、误导性陈述或者重大遗漏, 对判断公司是否符合法律规定的发行条件构成重大、实质影响的, 并已由中国证监会或人民法院等有权部门作出发行人存在上述事实的最终认定或生效判决的, 其承诺将督促公

司履行股份回购事宜的决策程序，并在公司召开股东大会对回购股份做出决议时，承诺就该等回购事宜在股东大会中投赞成票。

3. 公司全体董事、监事、高级管理人员承诺：

公司招股说明书如有虚假记载、误导性陈述或者重大遗漏，致使投资者在证券交易中遭受损失的，并已由中国证监会或人民法院等有权部门作出公司存在上述事实的最终认定或生效判决的，其将依法赔偿投资者损失。

公司招股说明书如有虚假记载、误导性陈述或者重大遗漏，对判断公司是否符合法律规定的发行条件构成重大、实质影响的或致使投资者在证券交易中遭受损失的，并已由中国证监会或人民法院等有权部门作出发行人存在上述事实的最终认定或生效判决的，发行人在召开相关董事会对回购股份做出决议时，公司董事承诺就该等回购股份的相关决议投赞成票。

（四）中介机构关于申报材料的承诺

1. 保荐机构中信建投证券股份有限公司承诺：

中信建投证券已按照《公司法》、《证券法》、《首次公开发行股票并上市管理办法》、《证券发行上市保荐业务管理办法》等的规定，秉持独立、客观、公正的原则，诚实守信、勤勉尽责地对发行人进行了全面尽职调查，确认其符合首次公开发行股票并上市的法定条件。本次发行并上市过程中，中信建投证券所出具的申请文件中不存在虚假记载、误导性陈述或重大遗漏，并承诺对该等文件的真实性、准确性和完整性承担个别和连带的法律责任。如因中信建投证券未勤勉尽责而导致上述文件对本次发行的重大事件作出违背事实真相的虚假记载、误导性陈述，或者在披露信息时发生重大遗漏、不正当披露，致使投资者在证券交易中遭受实际损失的，中信建投证券承诺将与发行人及其他相关过错方积极、主动地就该等实际损失向投资者依法承担个别的或连带的赔偿责任，确保投资者的合法权益得到有效保护。

中信建投证券根据《中国证监会完善新股发行制度重启新股发行》公告的精神，以及《公开发行证券的公司信息披露内容与格式准则第 1 号-招股说明书》

（2015 年修订）的要求，补充承诺：“因中信建投证券为发行人首次公开发行股票制作、出具的文件有虚假记载、误导性陈述或者重大遗漏，给投资者造成损失的，中信建投证券将先行赔偿投资者损失。”

2. 发行人律师金杜律师事务所承诺：

金杜律师事务所郑重承诺：如因金杜律师事务所为发行人首次公开发行股票制作、出具的文件有虚假记载、误导性陈述或者重大遗漏，给投资者造成损失的，经司法机关生效判决认定后，金杜律师事务所将依法赔偿投资者因本所制作、出具的文件所载内容有虚假记载、误导性陈述或者重大遗漏而遭受的损失。

有权获得赔偿的投资者资格、损失计算标准、赔偿主体之间的责任划分和免责事由等，按照《证券法》、《最高人民法院关于审理证券市场因虚假陈述引发的民事赔偿案件的若干规定》（法释[2003]2号）等相关法律法规的规定执行，如相关法律法规相应修订，则按届时有效的法律法规执行。

金杜律师事务所将严格履行生效司法文书确定的赔偿责任，并接受社会监督，确保投资者合法权益得到有效保护。

3. 审计机构和验资机构天健会计师事务所（特殊普通合伙）承诺：

因天健会计师事务所为发行人首次公开发行股票制作、出具的文件有虚假记载、误导性陈述或者重大遗漏，给投资者造成损失的，将依法赔偿投资者损失。天健会计师事务所能证明无执业过错的除外。

4. 评估机构北京天健兴业资产评估有限公司承诺：

因北京天健兴业资产评估有限公司为发行人首次公开发行股票制作、出具的文件有虚假记载、误导性陈述或者重大遗漏，给投资者造成损失的，北京天健兴业资产评估有限公司将依法赔偿投资者损失。

（五）持股 5% 以上股东关于减持股份的承诺

贵阳市国资公司、贵州产业投资公司、遵义市国资公司作为发行人持股 5% 以上股东，其未来持续看好公司以及所处行业的发展前景，愿意长期持有公司股票；其认为上市即公开发行股份的行为是公司融资的一种重要手段，而非短期套利的投机行为。因此，其将会在较长一定时期较稳定持有公司的股份。

如其计划在股份锁定期满后 2 年内减持其持有的部分公司股份的，其承诺所持股份的减持计划如下：（1）减持满足的条件。自公司首次公开发行股票并上市之日起至就减持股份发布提示性公告之日，其能够及时有效地履行首次公开发行股票时公开承诺的各项义务；且在发布减持股份提示性公告前连续 20 个交易日的发行人股票交易均价高于发行价，其中，前 20 个交易日发行人股票交易均价

计算公式为：减持提示性公告日前 20 个交易日发行人股票交易均价=减持提示性公告日前 20 个交易日发行人股票交易总额/减持提示性公告日前 20 个交易日发行人股票交易总量。如果发行人上市后因派发现金红利、送股、转增股本、增发新股等原因进行除权、除息的，发行价格按照证券交易所的有关规定作除权除息处理。（2）减持数量。其在所持股份锁定期满后的两年内，每年减持股份总数不超过上一年末所持公司股份总数的 25%。若减持当年公司出现公积金或未分配利润转增股本的情形，则上一年度末总股本计算基数要相应进行调整。可供减持数量不可累积计算，当年度未减持的数量不可累积至下一年。（3）减持方式。其将在公告的减持期限内以证券监管机构、自律机构及证券交易所等有权部门允许的如大宗交易、集合竞价、协议转让等合规方式进行减持。（4）减持价格。其在股份锁定期满后 2 年内减持的，减持价格不低于公司首次公开发行股票的股票发行价。如果公司上市后因派发现金红利、送股、转增股本、增发新股等原因进行除权、除息的，发行价格按照证券交易所的有关规定作除权除息处理。（5）信息披露义务。持股锁定期满后，其如确定依法减持公司股份的，应提前三个交易日通过公司发布减持提示性公告，并在公告中明确减持的数量或区间、减持的执行期限等信息。

（六）董事、高级管理人员对公司本次发行摊薄即期回报采取填补措施的承诺

董事、高级管理人员承诺：

（一）承诺不无偿或以不公平条件向其他单位或者个人输送利益，也不采用其他方式损害公司利益。

（二）承诺对本人的职务消费行为进行约束。

（三）承诺不动用公司资产从事与履行职责无关的投资、消费活动。

（四）承诺由董事会或薪酬委员会制定的薪酬制度与公司填补回报措施的执行情况相挂钩。

（五）承诺如公司拟实施股权激励，拟公布的公司股权激励的行权条件与公司填补回报措施的执行情况相挂钩。

关于本次发行摊薄即期回报的分析、填补措施和相关承诺详细情况请见本招股说明书“第十三节 管理层讨论和分析”之“六、本次发行摊薄即期回报填补

措施和相关承诺”。

十一、发行人、持股 5%以上股东以及公司董事、监事、高级管理人员承诺的约束措施

（一）发行人关于承诺的约束措施

本公司将严格履行本公司就首次公开发行股票并上市所作出的所有公开承诺事项，积极接受社会监督。

1. 如本公司承诺未能履行、确已无法履行或无法按期履行的（因相关法律法规、政策变化、自然灾害及其他不可抗力等本公司无法控制的客观原因导致的除外），本公司将采取以下措施：（1）及时、充分披露本公司承诺未能履行、无法履行或无法按期履行的具体原因；（2）向本公司投资者提出补充承诺或替代承诺，以尽可能保护投资者的权益；（3）将上述补充承诺或替代承诺提交公司股东大会审议；（4）本公司将对相关责任人进行调减或停发薪酬或津贴、职务降级等形式处罚；同时，本公司将立即停止制定或实施重大资产购买、出售等行为，以及增发股份、发行公司债券以及重大资产重组等资本运作行为，直至公司履行相关承诺；（5）在股东大会及中国证监会指定的披露媒体上公开说明未履行的具体原因，并向股东和社会公众投资者道歉；（6）若公司未按照稳定股价预案所述在触发公司股份回购义务之日起 10 个交易日内制定并公告股份回购预案或未按照公告的预案实施股份回购，则公司将在 5 个交易日内自动冻结相当于上一年度归属于本公司股东的净利润的 10% 的货币资金，以用于履行上述稳定股价的承诺。如公司未履行股份回购义务，造成投资者损失的，公司将依法赔偿投资者损失。

2. 如因相关法律法规、政策变化、自然灾害及其他不可抗力等本公司无法控制的客观原因导致本公司承诺未能履行、确已无法履行或无法按期履行的，本公司将采取以下措施：（1）及时、充分披露本公司承诺未能履行、无法履行或无法按期履行的具体原因；（2）向本公司的投资者提出补充承诺或替代承诺，以尽可能保护本公司投资者的权益；（3）在股东大会及中国证监会指定的披露媒体上公开说明未履行的具体原因并向股东和社会公众投资者道歉。

（二）持股 5% 以上股东关于承诺的约束措施

本公司将严格履行就发行人首次公开发行股票并上市所作出的所有公开承诺事项，积极接受社会监督。

1. 如本公司承诺未能履行、确已无法履行或无法按期履行的（因相关法律法规、政策变化、自然灾害及其他不可抗力等本人无法控制的客观原因导致的除外），本公司将采取以下措施：（1）通过发行人及时、充分披露本公司承诺未能履行、无法履行或无法按期履行的具体原因；（2）向发行人及其投资者提出补充承诺或替代承诺，以尽可能保护发行人及其投资者的权益；（3）将上述补充承诺或替代承诺提交发行人股东大会审议；（4）如本公司未按照稳定股价预案所述在触发增持义务之日起 10 个交易日内提出增持计划并书面通知发行人，或未按披露的增持计划实施，则本公司不可撤回的授权发行人将发行人股份总数 1% 乘以发行价（如果发行人上市后因派发现金红利、送股、转增股本、增发新股等原因进行除权、除息的，发行价格按照证券交易所的有关规定作除权除息处理）的金额从本年度及其后年度发行人应付本公司现金分红中予以扣留并归发行人所有；（5）本公司违反承诺所得收益将归属于发行人，因此给发行人或投资者造成损失的，将依法对发行人或投资者进行赔偿，并按照下述程序进行赔偿：①将本公司应得的现金分红由发行人直接用于执行未履行的承诺或用于赔偿因未履行承诺而给发行人或投资者带来的损失；②若本公司在赔偿完毕前进行股份减持，则需将减持所获资金交由发行人董事会监管并专项用于履行承诺或用于赔偿，直至本公司承诺履行完毕或弥补完发行人、投资者的损失为止。

2. 如因相关法律法规、政策变化、自然灾害及其他不可抗力等本公司无法控制的客观原因导致本公司承诺未能履行、确已无法履行或无法按期履行的，本公司将采取以下措施：（1）通过发行人及时、充分披露本公司承诺未能履行、无法履行或无法按期履行的具体原因；（2）向发行人及其投资者提出补充承诺或替代承诺，以尽可能保护发行人及其投资者的权益。

（三）持股的董事和高级管理人员关于承诺的约束措施

本人将严格履行本人就公司首次公开发行股票并上市所作出的所有公开承诺事项，积极接受社会监督。

1. 如本人承诺未能履行、确已无法履行或无法按期履行的（因相关法律法规、政策变化、自然灾害及其他不可抗力等本人无法控制的客观原因导致的除外），本人将采取以下措施：（1）通过发行人及时、充分披露本人承诺未能履行、无法履行或无法按期履行的具体原因；（2）向发行人及其投资者提出补充承诺或替代承诺，以尽可能保护发行人及其投资者的权益；（3）将上述补充承诺或替代承诺提交发行人股东大会审议；（4）如本人未能按照稳定股价预案所述在触发增持义务之日起 10 个交易日提出具体增持计划，或未按披露的增持计划实施，则本人不可撤回的授权发行人将本人上年度从发行人领取的现金分红、薪酬和津贴（如有）合计金额的 50% 从本年度及其后年度发行人应付本人现金分红、应付本人薪酬和津贴（如有）中予以扣留并归发行人所有；（5）本人违反承诺所得收益将归属于发行人，因此给发行人或投资者造成损失的，将依法对发行人或投资者进行赔偿，并按照下述程序（不分先后顺序）进行赔偿：① 本人若从发行人处领取工资、奖金和津贴等报酬的，则同意发行人停止向本人发放工资、奖金和津贴等，并将此直接用于执行未履行的承诺或用于赔偿因未履行承诺而给发行人或投资者带来的损失；② 本人将应得的现金分红由发行人直接用于执行未履行的承诺或用于赔偿因未履行承诺而给发行人或投资者带来的损失；③ 本人若在赔偿完毕前进行股份减持的，则需将减持所获资金交由发行人董事会监管并专项用于履行承诺或用于赔偿，直至本人承诺履行完毕或弥补完发行人、投资者的损失为止。

2. 如因相关法律法规、政策变化、自然灾害及其他不可抗力等本人无法控制的客观原因导致本人承诺未能履行、确已无法履行或无法按期履行的，本人将采取以下措施：（1）通过发行人及时、充分披露本人承诺未能履行、无法履行或无法按期履行的具体原因；（2）向发行人及其投资者提出补充承诺或替代承诺，以尽可能保护发行人及其投资者的权益。

（四）非持股的董事和高级管理人员关于承诺的约束措施

本人将严格履行本人就公司首次公开发行股票并上市所作出的所有公开承诺事项，积极接受社会监督。

1. 如本人承诺未能履行、确已无法履行或无法按期履行的（因相关法律法规、政策变化、自然灾害及其他不可抗力等本人无法控制的客观原因导致的除

外), 本人将采取以下措施: (1) 通过发行人及时、充分披露本人承诺未能履行、无法履行或无法按期履行的具体原因; (2) 向发行人及其投资者提出补充承诺或替代承诺, 以尽可能保护发行人及其投资者的权益; (3) 将上述补充承诺或替代承诺提交发行人股东大会审议; (4) 如本人未能按照稳定股价预案所述在触发增持义务之日起 10 个交易日提出具体增持计划, 或未按披露的增持计划实施, 则本人不可撤回的授权发行人将本人上年度从发行人领取的现金分红 (如有)、薪酬和津贴 (如有) 合计金额的 50% 从本年度及其后年度发行人应付本人现金分红 (如有)、应付本人薪酬和津贴 (如有) 中予以扣留并归发行人所有。(5) 本人违反本人承诺所得收益将归属于发行人, 因此给发行人或投资者造成损失的, 将依法对发行人或投资者进行赔偿, 并按照下述程序进行赔偿: 本人若从发行人处领取工资、奖金和津贴等报酬的, 则同意发行人停止向本人发放工资、奖金和津贴等, 并将此直接用于执行未履行的承诺或用于赔偿因未履行承诺而给发行人或投资者带来的损失。

2. 如因相关法律法规、政策变化、自然灾害及其他不可抗力等本人无法控制的客观原因导致本人承诺未能履行、确已无法履行或无法按期履行的, 本人将采取以下措施: (1) 通过发行人及时、充分披露本人承诺未能履行、无法履行或无法按期履行的具体原因; (2) 向发行人及其投资者提出补充承诺或替代承诺, 以尽可能保护发行人及其投资者的权益。

(五) 持股的监事人员关于承诺的约束措施

本人将严格履行本人就发行人首次公开发行股票并上市所作出的所有公开承诺事项, 积极接受社会监督。

1. 如本人承诺未能履行、确已无法履行或无法按期履行的 (因相关法律法规、政策变化、自然灾害及其他不可抗力等本人无法控制的客观原因导致的除外), 本人将采取以下措施: (1) 通过发行人及时、充分披露本人承诺未能履行、无法履行或无法按期履行的具体原因; (2) 向发行人及其投资者提出补充承诺或替代承诺, 以尽可能保护发行人及其投资者的权益; (3) 将上述补充承诺或替代承诺提交发行人股东大会审议; (4) 本人违反承诺所得收益将归属于发行人, 因此给发行人或投资者造成损失的, 将依法对发行人或投资者进行赔偿, 并按照下述程序 (不分先后顺序) 进行赔偿: ① 本人若从发行人处领取工资、奖金和津

贴等报酬的，则同意发行人停止向本人发放工资、奖金和津贴等，并将此直接用于执行未履行的承诺或用于赔偿因未履行承诺而给发行人或投资者带来的损失；② 本人将应得的现金分红由发行人直接用于执行未履行的承诺或用于赔偿因未履行承诺而给发行人或投资者带来的损失；③ 本人若在赔偿完毕前进行股份减持的，则需将减持所获资金交由发行人董事会监管并专项用于履行承诺或用于赔偿，直至本人承诺履行完毕或弥补完发行人、投资者的损失为止。

2. 如因相关法律法规、政策变化、自然灾害及其他不可抗力等本人无法控制的客观原因导致本人承诺未能履行、确已无法履行或无法按期履行的，本人将采取以下措施：（1）通过发行人及时、充分披露本人承诺未能履行、无法履行或无法按期履行的具体原因；（2）向发行人及其投资者提出补充承诺或替代承诺，以尽可能保护发行人及其投资者的权益。

（六）非持股的监事人员关于承诺的约束措施

本人将严格履行本人就发行人首次公开发行股票并上市所作出的所有公开承诺事项，积极接受社会监督。

1. 如本人承诺未能履行、确已无法履行或无法按期履行的（因相关法律法规、政策变化、自然灾害及其他不可抗力等本人无法控制的客观原因导致的除外），本人将采取以下措施：（1）通过发行人及时、充分披露本人承诺未能履行、无法履行或无法按期履行的具体原因；（2）向发行人及其投资者提出补充承诺或替代承诺，以尽可能保护发行人及其投资者的权益；（3）将上述补充承诺或替代承诺提交发行人股东大会审议；（4）本人违反承诺所得收益将归属于发行人，因此给发行人或投资者造成损失的，将依法对发行人或投资者进行赔偿，并按照下述程序进行赔偿：本人若从发行人处领取工资、奖金和津贴等报酬的，则同意发行人停止向本人发放工资、奖金和津贴等，并将此直接用于执行未履行的承诺或用于赔偿因未履行承诺而给发行人或投资者带来的损失。

2. 如因相关法律法规、政策变化、自然灾害及其他不可抗力等本人无法控制的客观原因导致本人承诺未能履行、确已无法履行或无法按期履行的，本人将采取以下措施：（1）通过发行人及时、充分披露本人承诺未能履行、无法履行或无法按期履行的具体原因；（2）向发行人及其投资者提出补充承诺或替代承诺，以尽可能保护发行人及其投资者的权益。

第六节 本行的业务

一、国内银行业状况

(一) 概述

中国经济在改革开放之后取得了举世瞩目的成就，特别是近年来在全球经济危机、金融业受到打击的情况下，其它主要经济体遭受了不同程度的影响，中国经济依据一系列有效的宏观政策调整，保持了持续的增长。根据国家统计局数据，中国国内生产总值从 2011 年的 479,576.1 亿元增长到 2015 年的 67,670.8 亿元，年均名义复合增长率为 8.99%。另据世界银行的统计，2015 年中国国内生产总值全球排名位列第二。下表列示了 2011 至 2015 年中国国内生产总值及人均国内生产总值数据：

项目	2011 年	2012 年	2013 年	2014 年	2015 年	年均复合增长率
国内生产总值（亿元）	479,576.1	532,872.1	585,336.8	636,462.7	67,670.8	8.99%
人均生产总值（元）	36,018	39,544	43,320	46,531	49,351	8.19%

注：2015 年数据来源于统计公报，2011 年至 2014 年数据来源于国家统计年鉴。

资料来源：国家统计局网站

银行业的发展与宏观经济环境密切相关，在中国经济高速增长的同时，中国银行业亦得到蓬勃发展。2011 年至 2015 年，中国银行业人民币贷款与存款总额年均复合增长率分别为 14.41% 和 14.02%。下表列示了 2011 年至 2015 年中国银行业人民币贷款、外币贷款和存款数据：

项目	2011 年 12 月 31 日	2012 年 12 月 31 日	2013 年 12 月 31 日	2014 年 12 月 31 日	2015 年 12 月 31 日	年均复合增长率
人民币贷款总额（亿元）	547,947	629,910	718,961	816,770	938,904	14.41%
人民币存款总额（亿元）	809,368	917,555	1,043,847	1,138,645	1,368,103	14.02%
外币贷款总额（亿美元）	5,387	6,836	7,769	8,351	8,303	11.42%
外币存款总额（亿美元）	2,751	4,065	4,386	5,735	6,272	22.88%

资料来源：中国人民银行

经济的高速增长同样也体现在居民收入水平的持续提高，城乡居民存款已成

为中国银行业重要的资金来源。2011年至2015年，国内居民储蓄存款的年均复合增长率为12.58%。下表列示了2011年至2015年国内居民存款数据：

单位：亿元

项目	2011年 12月31日	2012年 12月31日	2013年 12月31日	2014年 12月31日	2015年 12月31日
居民存款	343,636	403,704	447,602	506,890	551,929

资料来源：中国人民银行

随着经济的发展和经济结构的整体变革，中国金融业的发展呈现新的态势：随着资本市场发展，直接融资占比逐步提高，金融脱媒凸现，企业金融需求改变，因此银行业也顺势作出变革：利率市场化改革深入、银行存贷利差持续下降、资本充足率监管要求加强、商业银行须加快发展资本节约型以及无需耗用资本的中间业务、优化收益结构等。

（二）国内银行业市场格局

根据中国银监会统计口径，国内银行机构主要分为大型商业银行、股份制商业银行、城市商业银行、农村商业银行、政策性银行及国家开发银行等金融机构。下表列示出截至2015年12月31日，国内银行业金融机构的总资产和总负债情况：

单位：亿元

项目	总资产		总负债	
	金额	占比	金额	占比
大型商业银行	781,630	39.21%	720,402	39.12%
股份制商业银行	369,880	18.55%	346,668	18.83%
城市商业银行	226,802	11.38%	211,321	11.48%
农村金融机构	256,571	12.87%	237,417	12.89%
其他类金融机构	358,571	17.99%	325,594	17.68%
合计	1,993,454	100.00%	1,841,402	100.00%

注：1. 农村金融机构包括农村商业银行、农村合作银行、农村信用社和新型农村金融机构；

2. 其他类金融机构包括政策性银行、外资银行、非银行金融机构和邮政储蓄银行。

资料来源：中国银监会

大型商业银行：自成立以来，五大商业银行一直是国内企业，特别是国有企业，和其他机构及个人重要的融资来源。2010年，以中国农业银行股改上市为标志，大型商业银行均已顺利完成股份制改革，实现由国有独资银行向股权结构多元化的公众持股上市银行的历史转变。截至2015年12月31日，大型商业银行的总资产占国内银行机构总资产的39.21%。

股份制商业银行：截至 2015 年底，国内共有 12 家全国性股份制商业银行，这些银行获得了在全国范围内经营银行业务的牌照，股份制商业银行的总资产合计占国内银行机构总资产的 18.55%。

城市商业银行：截至 2015 年底，国内城市商业银行总资产合计占国内银行机构总资产的 11.38%。城市商业银行一般由当地的城市信用社改组而来，传统上城市商业银行的业务仅限于在当地城市中经营。近年来，行业内领先的部分城市商业银行已经实现了跨区域经营，另有部分城市商业银行在境外设立代表处。

农村金融机构：农村金融机构主要包括农村商业银行、农村合作银行、农村信用社和新型农村金融机构。为改变我国农村地区金融网点分布较少、金融服务较落后、“三农”和中小企业获取贷款支持较难等局面，银监会于 2006 年出台了《关于调整放宽农村地区银行业金融机构准入政策、更好支持社会主义新农村建设的若干意见》，于是我国新型农村金融机构的发展揭开了帷幕。新型农村金融机构在农村地区具备较低的信息搜集成本、更加灵活的服务机制、低廉的监督管理成本等特点，它们通过向农村地区提供资金和有效配置农村地区的资源，达到提高农村资本的积累和生产水平水平的目的，也在一定程度上促进了农村地区的金融竞争体系的完善，农村金融机构主要包括农村商业银行、农村合作银行、农村信用社和新型农村金融机构，新型农村金融机构主要包括村镇银行、贷款公司和农村资金互助社等。截至 2015 年 12 月 31 日，农村金融机构的总资产占国内银行机构总资产的 12.87%。

其他类金融机构：其他类金融机构主要包括政策性银行、外资银行、非银行金融机构和邮政储蓄银行等。截至 2015 年底，这些金融机构的总资产占国内银行机构总资产的 17.99%。

外资银行主要包括外国银行的代表处、分支机构、外商独资银行及合资银行。从 2006 年 12 月起，外资银行机构开展业务时在地域、客户、人民币业务等方面的限制已全部取消。部分外资法人银行、外国银行分行获准经营人民币业务，部分外资法人银行、外国银行分行获准从事金融衍生产品交易业务，部分外资法人银行获准发行人民币金融债。

政策性银行及国家开发银行包括国家开发银行、中国进出口银行及中国农业发展银行，这三家银行专注于政策性贷款业务。

中国邮政储蓄银行于 2007 年 3 月 6 日正式成立，是在改革邮政储蓄管理体制的基础上组建的商业银行，该银行经批准可提供全方位的银行业务。

下表列示了 2013 至 2015 年中国银行业资产规模增长情况：

单位：亿元

项目	2013 年			2014 年			2015 年		
	资产规模	占比	增幅	资产规模	占比	增幅	资产规模	占比	增幅
大型商业银行	656,005	43.34%	9.26%	710,141	41.21%	8.25%	781,630	39.21%	10.07%
股份制商业银行	269,361	17.80%	14.49%	313,801	18.21%	16.50%	369,880	18.55%	17.87%
城市商业银行	151,778	10.03%	22.93%	180,842	10.49%	19.15%	226,802	11.38%	25.41%
农村金融机构	-	-	-	221,165	12.83%	16.52%	256,571	12.87%	16.01%
其他类金融机构	436,404	28.83%	15.73%	297,406	17.26%	20.63%	358,571	17.99%	20.56%
合计	1,513,547	100.00%	13.27%	1,723,355	100.00%	13.86%	1,993,454	100.00%	15.67%

注：1. 按照银监会统计口径，2013 年其他类金融机构包括农村金融机构，从 2014 年开始，银监会将农村金融机构单列进行统计；

2. 农村金融机构包括农村商业银行、农村合作银行、农村信用社和新型农村金融机构；

3. 其他类金融机构包括政策性银行、外资银行、非银行金融机构和邮政储蓄银行。

资料来源：中国银监会

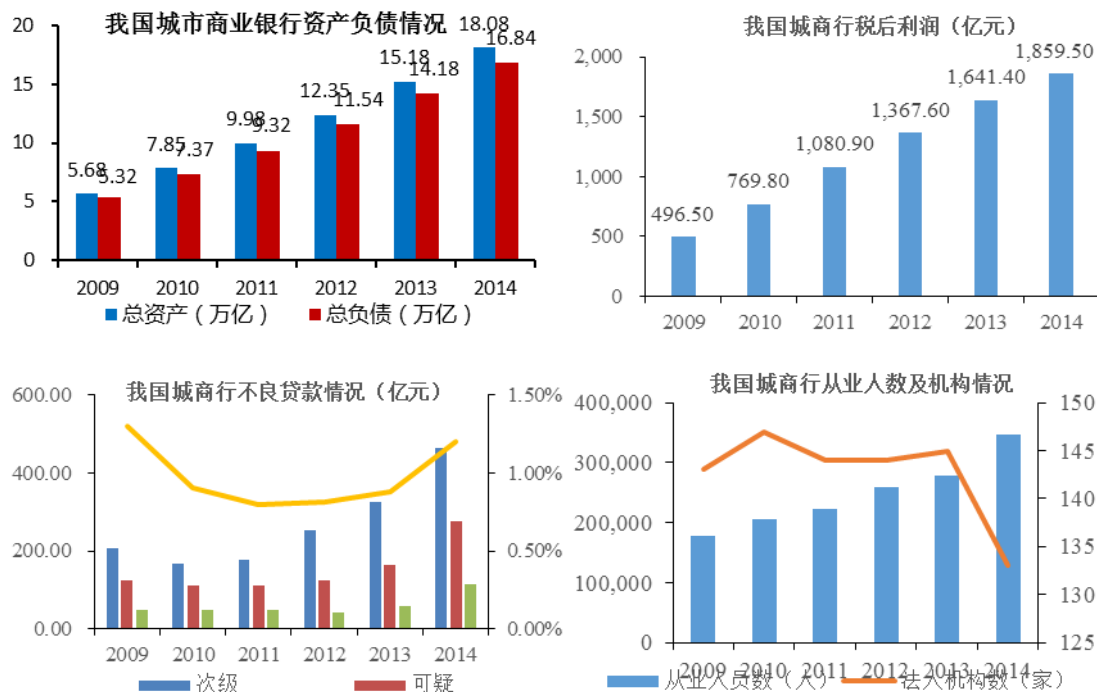
（三）国内城市商业银行的发展历程

中国经济的整体发展是各地经济发展的共同结果，区域经济的发展离不开当地银行业的有力支持。作为各地银行业的重要组成部分，城市商业银行发挥了不可替代的作用。中国的城市商业银行是于上世纪 90 年代在城市信用社的基础上组建的，由于体制约束、管理水平低下、人员素质参差不齐等原因，城市信用社在发展的同时也积累了大量风险。为了化解风险，国务院决定在城市信用社清产核资的基础上，通过吸收地方财政、企业入股的方式组建城市合作银行，其服务领域是依照商业银行经营原则为地方经济发展服务，为中小企业发展服务。于是自 1995 年 9 月 7 日国务院发布《关于组建城市合作银行的通知》起，在中国 35 个大中城市分期分批组建由城市企业、居民和地方财政投资入股的地方股份制性质的城市合作银行。1996 年 6 月和 1997 年 12 月，国务院先后两次扩大组建城市商业银行的范围。1995 年 6 月，深圳城市合作商业银行成立，成为我国第一家城市合作银行。此后，上海、北京、南京等地区相继成立了城市合作银行。1998

年3月13日，经国务院同意，人民银行与国家工商行政管理局联名发出通知，将城市合作银行统一更名为城市商业银行。在发展初期，由于历史包袱较重、机制不灵活，城市商业银行面临资本充足率低、不良贷款率高、拨备覆盖率低的窘境。

进入21世纪后，在监管部门的指导下，通过实施增资扩股以及跨区域扩张等举措，城市商业银行进入了新的发展阶段。2002年人民银行鼓励城市商业银行实施增资扩股，逐步规范城市商业银行的股权结构。2004年年初，银监会提出审慎重组和改造城市商业银行的基本思路与原则，鼓励民间资本和外资入股，以提高其经营管理水平。同年6月在全国城市商业银行工作会议暨全国城市商业银行发展论坛上，银监会再次鼓励城市商业银行引进境外战略投资者，在整合资源的基础上，按照市场规则和自愿原则实施联合重组，实现跨区域发展。在“扶优限劣”的监管思路下，对于满足各项监管要求、达到股份制商业银行中等以上水平的城市商业银行，将逐步允许其跨区域经营。城市商业银行深入贯彻落实监管层的意图，2006年4月中国城市商业银行的首家跨省市分行——上海银行宁波分行正式开业。2009年4月《关于中小商业银行分支机构市场准入政策的调整意见（试行）》发布，允许符合条件的中小商业银行在相关地域设分支机构，不再受数量指标控制，同时放松对分支机构运营资金的要求。2011年4月银监会在鼓励城市商业银行发展的同时进一步严格要求，主张审慎推进城市商业银行跨区域经营，把城市商业银行内控机制作为重点检查项目。目前，经营业绩良好、资产质量优良的城市商业银行通过开设异地分支机构、合并重组等方式转型为区域性经营的银行，已经成为行业发展的趋势。一批城市商业银行如北京银行、徽商银行等纷纷通过引进战略投资者、合并重组等手段实现跨区域经营的现代化运作。中国城市商业银行的资本实力大幅增强，资产质量不断优化，市场份额稳步提高，有力地支持了地方经济发展，已经成为金融系统中最具生机和活力的组成部分。近几年来，中国城市商业银行稳定发展，资产规模迅速增长，各项指标逐步改善。2011年至2015年，全国城市商业银行总资产从78,525亿元增至226,802亿元；总负债从73,703亿元增至211,321亿元。2010年以来，我国城商行不良贷款占比率逐步下降，自2013年城商行不良贷款率呈逐步上升趋势，2014年末，不良贷款率较1.16%，2015年较2014年上升0.24个百分点。银行业金融从业人

数持续稳定增长。



资料来源：中国银监会历年年报，中信建投证券研究所

在业务规模扩大、盈利能力提高、资产质量优化的同时，城市商业银行更加体现出以下特色：

1. 差异化、特色化的经营

城市商业银行立足自身优势和特点，聚焦细分市场；积极发展零售业务和中间业务；加大品牌建设，提升服务内涵。

2. 服务中小企业的特色

近几年来，根据经济发展需要，我国政府鼓励金融机构发挥地缘、人缘优势，积极支持符合国家产业政策、前景良好的中小企业发展。监管部门也鼓励城市商业银行充分发挥自身优势，支持中小企业发展，并在发行小微金融债、设立小微专营机构、实行小微贷款差别化监管等方面给予支持。事实上，我国城市商业银行支持中小企业发展成果显著。截至 2015 年 12 月 31 日，全国城市商业银行总资产 22.68 万亿元，城市商业银行的贷款大部分为中小微企业贷款及个人经营性贷款。此外，我国大部分城市商业银行都设立了小企业专营机构或小企业信贷中心。

3. 科学的风险控制管理

城市商业银行认真贯彻贷款新规、完善信贷管理制度、改造信贷操作系统；扎实开展地方平台贷款的清查和整改，降低风险；从技术角度和管理层面进行风险排查和治理。

4. 长效的资本补充机制

城市商业银行通过利润留存的方式进行资本补充，并以增资扩股、发行优先股、二级资本债券、首次公开发行上市和上市公司再融资等手段积极实施长效资本补充机制。

5. 多元的业务发展

城市商业银行的跨区域发展模式和多元化经营相辅相成，在实现跨区域发展的同时也积极参与村镇银行的设立，探索设立消费金融公司、涉足保险市场等多元化经营。

6. 逐步完善的公司治理

城市商业银行按照《关于进一步完善中小商业银行公司治理的指导意见》的要求，完善公司治理，增加公司透明度，提升公司作为金融机构的公信力。

7. 有担当的社会责任

城市商业银行在履行金融机构职能的同时，配合国家宏观经济政策和产业结构调整政策，参与社会公益建设，积极履行《中国银行业金融机构企业社会责任指引》。

但是，中国城市商业银行仍然面临一些发展中的困境，主要表现为信贷规模的简单扩张、单纯依靠高利差实现利润增长、大小银行共同争夺大企业大项目背景的贷款和客户、同质化的恶性竞争和依靠频繁、大量的外部资本补充来支持贷款扩张。未来，中国城市商业银行发挥自身经营灵活的优势，结合区域特色企业，在局部市场“深耕细作”，在条件合适的情形下进行审慎的扩张联合将是其发展的方向。

（四）贵州省中资商业银行市场格局

1. 贵州省银行业概况

2015 年贵州银行业金融机构认真贯彻落实国家宏观调控政策，对支持贵州省经济发展做出了积极贡献。

贵州全省银行业金融机构资产增加、盈利能力提高，整体运行态势良好。2015 年末，全贵州省银行业金融机构资产总额 25,047.82 亿元，同比增长 24.08%，其中各项贷款余额 15,120.99 亿元，同比增长 21.57%。全省银行业金融机构负债总额 24,143.11 亿元，同比增长 24.15%，其中各项存款余额 19,537.12 亿元，同比增长 27.16%。

2015 年末，贵州省银行业金融机构不良贷款余额 250.29 亿元，不良贷款率 1.66%，比年初上升 0.35 个百分点。

近年来，在开发大西南的经济政策影响下，贵州省的经济运行平稳，稳中有升，银行业发展增速较快，金融机构体系逐步完善。截至 2014 年 12 月 31 日，贵州省银行业金融机构情况如下：

机构类别	营业网点			法人机构 (个)
	机构个数 (个)	从业人数 (人)	资产总额 (亿元)	
一、大型商业银行	1,091	24,322	6,766.9	0
二、国家开发银行及政策性银行	68	1301	2,578.3	0
三、股份制商业银行	45	1,706	1,497.4	0
四、城市商业银行	316	7,567	3,125.2	2
五、小型农村金融机构	2,264	25,415	4,855.6	85
六、财务公司	5	82	319.0	3
七、信托公司	1	232	73.4	1
八、邮政储蓄	963	2,429	810.4	0
九、外资银行	1	39	3.3	0
十、新型农村金融机构	98	1,852	156.6	40
合 计	4,852	64,945	20,186.2	131

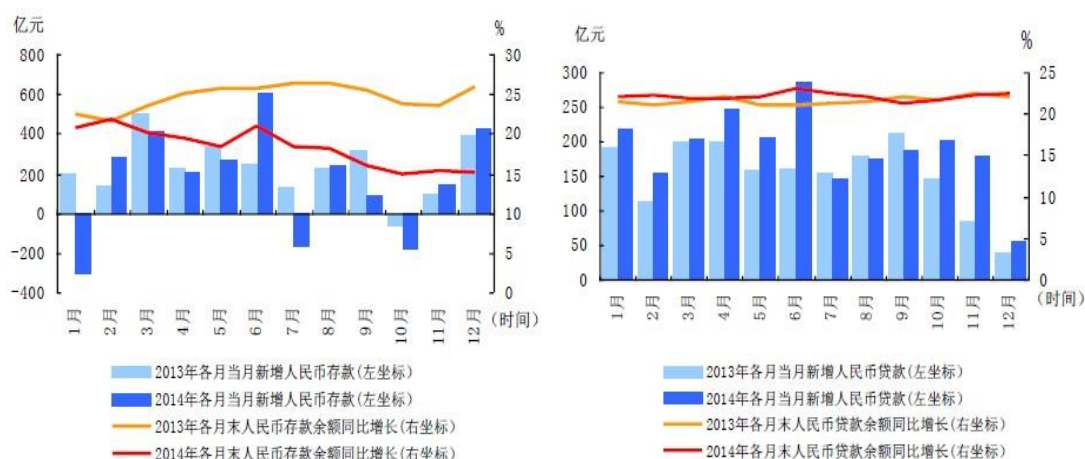
注：1. 大型商业银行包括中国工商银行、中国农业银行、中国银行、中国建设银行和交通银行；

2. 小型农村金融机构包括农村商业银行、农村信用社；

3. 新型农村金融机构包括村镇银行。

资料来源：中国人民银行贵阳中心支行《2014 年贵州省金融运行报告》、贵州银监局。

2014 年贵州省金融机构人民币存款增长情况如下：



资料来源：中国人民银行贵阳中心支行

2. 贵阳市概况

贵州省处于西南地区腹中，是珠三角经济圈的主要辐射之地。在贵州省，贵阳市具有显著的资源集聚和辐射优势、经济优势、信息优势和地区影响力。黔中经济区是进入国家新一轮西部大开发布局的重点经济区，贵阳市又是黔中经济区的核心。贵阳市经济总量占全省的近 1/3，财政总收入占全省的近 40%，在中心城市带动战略的新布局中发挥着极其重要的作用。

近几年来，贵阳市经济一直保持着平稳快速发展的态势，经济发展提速明显。2015 年贵阳市全年实现生产总值 2,891.16 亿元，比上年增长 12.5%，“十二五”时期年均增长 15.1%。地区生产总值占全省的比重由 2010 年的 24.4% 提高到 2015 年的 27.5%；全年固定资产投资 2,804.45 亿元，比上年增长 20.1%；全年实现社会消费品零售总额 1,060.17 亿元，比上年增长 11.5%。下表列示了 2011 年至 2015 年贵阳市部分经济增长指标：

项 目	2011	2012	2013	2014	2015	年均复合增长率
生产总值（亿元）	1,383.07	1,710.30	2,085.42	2,497.27	2,891.16	20.24%
居民消费价格指数	108.6	111.4	115.0	118.11	120.83	2.70%
工业增加值（亿元）	454.90	520.82	608.32	678.00	711.59	11.84%
固定资产投资（亿元）	1,600.59	1,552.85	1,958.14	2,336.06	2,804.45	15.05%
社会消费品零售总额（亿元）	584.33	683.19	785.66	888.58	1,060.17	16.06%
海关进出口总额（亿美元）	37.69	50.51	63.18	78.42	91.22	24.73%
农村常住居民人均可支配收入（元）	7,381	8,488	9,592	10,826	11,918	8.83%

项 目	2011	2012	2013	2014	2015	年均复合增 长率
城市常住居民人均可支配收入（元）	19,420	21,796	23,376	24,961	27,241	20.24%

资料来源：贵阳市 2011 年、2012 年、2013、2014、2015 年年国民经济和社会发展统计公报

3. 贵阳市银行业发展现状

近年来，随着西部大开发的进行，贵阳市的经济蓬勃发展，银行业也逐渐壮大，多家银行机构进驻贵阳。截至 2015 年 12 月 31 日，在贵阳地区开展业务的中资商业银行，除本行外，还有中国工商银行、中国银行、中国建设银行、中国农业银行、交通银行、中信银行、上海浦东发展银行、重庆银行、南充市商业银行、招商银行、邮政储蓄银行、贵阳农村商业银行等多家商业银行。

二、国内银行业的监管

（一）国内银行业的监管架构

银行业在我国受到严格的监管，主要监管机构包括中国银监会和中国人民银行。2003 年 4 月之前，中国人民银行是银行业的主要监管机构。2003 年 4 月，中国银监会成立，成为银行业的主要监管机构并履行原来由中国人民银行履行的大部分银行业监管职能，中国人民银行则保留了中央银行的职能，负责制定并执行货币政策，防范和化解金融风险，维护金融稳定。此外，国内银行业还接受财政部、证监会、保监会、国家税务总局、国家审计署、国家工商行政管理总局及外汇管理局等其他监管机构的监督和管理。

（二）主要监管机构

1. 中国人民银行

作为中国的中央银行，中国人民银行负责制定和实施货币政策、防范和化解金融风险，维护中国金融市场稳定。根据《中华人民共和国中国人民银行法》及相关法规，中国人民银行的主要职责包括：

- （1）依法制定和执行货币政策；
- （2）发布与履行与其职责有关的命令和规章；
- （3）发行人民币，管理人民币流通；

- (4) 监督管理国内银行间同业拆借市场和银行间债券市场；
- (5) 实施外汇管理，监督管理银行间外汇市场；
- (6) 监督管理黄金市场；
- (7) 持有、管理、经营国家外汇储备、黄金储备；
- (8) 经理国库；
- (9) 维护支付、清算系统的正常运行；
- (10) 指导、部署金融业反洗钱工作，负责反洗钱的资金监测；
- (11) 负责金融业的统计、调查、分析和预测等。

2. 中国银监会

中国银监会是中国银行业金融机构的主要监管机构，负责监管在中国境内设立的银行业金融机构，包括商业银行、城市信用合作社、农村信用合作社、其他吸收公众存款的金融机构、政策性银行及国家开发银行，以及受其监管的金融资产管理公司、信托投资公司、财务公司和金融租赁公司及须经中国银监会批准方可设立的其他特定非银行金融机构。同时，中国银监会有权对经其批准在境外设立的金融机构以及上述银行业金融机构和非银行金融机构在境外的业务活动实施监管。

根据《中华人民共和国银行业监督管理法》以及相关法规，银监会的主要监管职责包括：

- (1) 制定并发布对银行业金融机构及其业务活动进行监督管理的规章、规则；
- (2) 审查批准银行业金融机构的设立、变更、终止以及业务范围；
- (3) 向商业银行及其分行颁发金融许可证，并对银行业金融机构业务范围内的业务品种进行审查批准或者备案；
- (4) 对银行业金融机构股东的资金来源、财务状况、资本补充能力和诚信状况进行审查；
- (5) 对银行业金融机构的董事和高级管理人员实行任职资格管理；
- (6) 依照法律、行政法规，为银行业金融机构制定风险管理、内部控制、资本充足率、资产质量、损失准备金、风险集中、关联交易、资产流动性等方面的审慎经营规则；

(7) 对银行业金融机构的业务活动及其风险状况进行现场检查和非现场监管，并依法对违法违规行为进行查处；

(8) 统一编制并公布全国银行业金融机构的统计数据、报表；

(9) 会同有关部门提出存款类金融机构紧急风险处置意见和建议；

(10) 对银行业自律组织的活动进行指导和监督。

银监会监管工作的目的在于通过审慎有效的监管，保护广大存款人和消费者的利益；通过审慎有效的监管，增进市场信心；通过宣传教育工作和相关信息披露，增进公众对现代金融的了解；努力减少金融犯罪。

银监会的处罚措施包括：银监会有权对银行业金融机构的违法违规行为进行纠正和处罚，包括责令暂停部分业务、停止批准开办新业务；限制分配红利和其他收入；限制资产转让；责令控股股东转让股权或者限制有关股东的权利；责令调整董事、高管人员或者限制其权利；停止批准增设分支机构等，情节特别严重或者逾期不改正的，可以责令停业整顿或者吊销其金融许可证。如果银行业金融机构发生信用危机，中国银监会可以对其实行接管或者促成机构重组。银监会在各地的派出机构在银监会的授权范围内，履行监督管理职责。

3. 其他监管机构

除中国银监会和中国人民银行外，国内商业银行还受到财政部、证监会、保监会、国家税务总局、国家审计署、国家工商行政管理总局及外汇管理局等其他监管机构的监督和管理。

财政部作为国务院的组成部门，是主管中国财政收支、税收政策等事宜的宏观调控部门。财政部的主要职责包括：管理金融类企业国有资产，对金融企业国有资产评估等内容进行监督等。此外，从2007年1月1日起，财政部颁布的《企业会计准则》正式实施，财政部还负责对中国银行业执行《企业会计准则》的情况进行监督。

此外，国内商业银行在从事具体业务时，还应受到相关政府部门的监管，例如，在进行基金托管或基金代销业务时，受到证监会监管；在进行保险代理业务时，受到保监会监管。

（三）国内银行业监管内容

中国银行业的监管职责主要由银监会承担，在经历了最近的全球金融危机后，银监会参考其他国家的改革措施，结合中国的实际情况，审慎地开展了包括市场准入、非现场检查 and 现场检查工作等在内的监管。

1. 市场准入监管

- （1）机构准入注重国家区域发展战略和科学合理布局；
- （2）业务准入着重风险防范和审慎原则；
- （3）规范高级管理人员和关联股东管理。

2. 非现场监管

- （1）实现风险早期预判与监管关口前移；
- （2）实现风险动态跟踪与监管精确制导；
- （3）实施风险同质同类比较分析。

3. 现场检查

- （1）坚持以风险为导向的现场检查工作；
- （2）完善现场检查方式方法；
- （3）加强现场检查队伍建设。

4. 市场退出与风险处置

5. 监管问责与处罚

- （1）现场检查处罚情况；
- （2）严肃处理重大违规问题；
- （3）加大案件移送力度。

（四）巴塞尔协议对国内银行业监管的影响

巴塞尔资本协议（或称巴塞尔协议 I）由巴塞尔银行监管委员会（或称巴塞尔委员会）于 1988 年制订，是一套银行资本衡量系统，实施最低资本标准为 8% 的信用风险衡量架构。自 1999 年起，巴塞尔委员会开始组织对巴塞尔协议 I 进行修改完善，并于 2004 年 6 月 26 日正式发布巴塞尔新资本协议（或称巴塞尔协议 II）取代巴塞尔协议 I。巴塞尔协议 II 保留巴塞尔协议 I 的核心内容，包括要求银行维持最少相当于风险加权资产 8% 的总资本的一般规定，但相较于巴塞尔

协议 I 有诸多改进, 包括: 1. 在结构上确立了“三大支柱”的框架, 即第一支柱“最低资本要求”, 第二支柱“监管当局的监督检查”和第三支柱“信息披露”; 2. 对资本充足率的计算方法做出重大修改, 采用了由简单到复杂的多种方法来计算资本要求。

中国银监会于 2004 年 2 月 23 日颁布并于 2007 年 7 月 26 日修订了《商业银行资本充足率管理办法》, 该办法是以巴塞尔协议 I 为制订基准, 并已在若干方面参考巴塞尔协议 II, 包括在总体结构上借鉴了三大支柱的框架。国内商业银行需根据《商业银行资本率管理办法》计算并披露资本充足率信息, 并接受中国银监会的监督检查。

根据中国银监会于 2007 年 2 月 28 日下发的《中国银行业实施新资本协议指导意见》, 短期内中国银行业尚不具备全面实施新资本协议的条件, 中国银行业实施新资本协定应坚持按大型商业银行和中小银行分类实施、允许各家商业银行实施新资本协议时间先后有别以及资本计量方法分步达标的原则。

为推动新资本协议实施准备工作, 银监会于 2008 年 9 月制订了第一批新资本协议实施监管指引, 包括《商业银行银行账户信用风险暴露分类指引》、《商业银行信用风险内部评级体系监管指引》、《商业银行专业贷款监管资本计量指引》、《商业银行信用风险缓释监管资本计量指引》和《商业银行操作风险监管资本计量指引》。2009 年 3 月, 中国正式加入了巴塞尔委员会, 并将全面参与银行监管国际标准的制定, 以利于提升中国银行业的监管技术和监管水平。为使我国实施新资本协议相关规制体现国际监管规则修改的最新要求, 银监会根据巴塞尔委员会发布的《新资本协议框架完善建议》等文件, 对《商业银行资本充足率监督检查指引》等七个监管文件进行了修改, 并于 2009 年 8 月至 9 月间完成向社会各界公开征求意见。此后, 中国银监会相继发布了《商业银行资本充足率信息披露指引》(2011 年 1 月 1 日实施, 已失效)、《商业银行资本计量高级方法验证指引》(2009 年 12 月 1 日实施, 已失效)、《商业银行银行账户利率风险管理指引》(2010 年 1 月 1 日实施)、《商业银行资本充足率监督检查指引》(2010 年 1 月 1 日实施, 已失效)、《商业银行资产证券化风险暴露监管资本计量指引》(2010 年 1 月 1 日实施, 已失效) 和《商业银行资本管理办法(试行)》(2013 年 1 月 1 日施行)。

巴塞尔委员会汲取始于 2007 年的国际金融危机的教训对现行银行监管国际

规则进行重大改革。2013年1月6日，巴塞尔委员会发布了《第三版巴塞尔协议》（巴塞尔协议 III），并要求各成员经济体两年内完成相应监管法规的制定和修订工作，2013年1月1日开始实施新监管标准，2019年1月1日前全面达标。

2014年1月12日，巴塞尔银行监管委员会公布了《第三版巴塞尔协议：净稳定资金比例（征求意见稿）》，在全球范围内征集修改意见。净稳定资金比率（NSFR, Net Stable Funding Ratio）= 可用的稳定资金/业务所需的稳定资金，净稳定资金比率的标准是大于100%。

《第三版巴塞尔协议》是对2010年公布的流动性覆盖率标准进行了完善。按照新协议，普通股权益/风险资产比率的要求由原来的2%提高到4.5%，核心资本充足率的要求由4%提高到6%，加上2.5%的防护缓冲资本，核心资本充足率的要求达到8.5%。同时提出各国可根据情况要求银行提取0%-2.5%的反周期缓冲资本，以便银行可以对抗过度放贷所带来的风险。此外，还提出了3%的最低杠杆比率以及100%的流动杠杆比率和净稳定资金来源比率要求。

巴塞尔协议III确立了微观审慎和宏观审慎相结合的金融监管新模式，大幅度提高了商业银行资本监管要求，建立全球一致的流动性监管量化标准，将对商业银行经营模式、银行体系稳健性乃至宏观经济运行产生深远影响。主要措施有：

1. 强化资本充足率监管标准。提高监管资本的损失吸收能力，扩大资本覆盖风险的范围，提高资本充足率监管标准；
2. 引入杠杆率监管标准；
3. 建立流动性风险量化监管标准；
4. 确定新监管标准的实施过渡期；
5. 强化风险管理实践。

为推动中国银行业实施国际新监管标准，增强银行体系稳健性和国内银行的国际竞争力，中国银监会于2012年6月8日正式发布《商业银行资本管理办法（试行）》（2013年1月1日施行），并相继发布了配套规范性文件《中国银监会关于实施〈商业银行资本管理办法（试行）〉过渡期安排相关事项的通知》、《中国银监会关于商业银行资本工具创新的指导意见》、《中国银监会、中国证监会关于商业银行发行优先股补充一级资本的指导意见》等。

《商业银行资本管理办法（试行）》的主要内容包括，明确了各类资本工具

的合格标准，提高了次级债券等资本工具的损失吸收能力；允许商业银行将超额贷款损失准备计入银行资本，并对国内银行已发行的不合格资本工具给予 10 年过渡期；扩大资本覆盖风险范围，除信用风险和市场风险外，将操作风险也纳入资本监管框架，明确了资产证券化、场外衍生品等复杂交易性业务的资本监管规则，引导国内银行审慎开展金融创新。此外，《商业银行资本管理办法（试行）》按照审慎性原则重新设计各类资产的风险权重，下调小微企业贷款和个人贷款的风险权重，引导商业银行扩大小微企业和个人贷款投放，更有效地服务实体经济；下调公共部门实体债权的风险权重，适度上调商业银行同业债权的风险权重。结合我国银行业发展状况，《商业银行资本管理办法（试行）》设置了资本充足率达达标过渡期，以利于保持适当的信贷增速。在过渡期内，商业银行应分别计算未并表和并表资本充足率，并同时达到过渡期内分年度资本充足率要求。获得监管部门批准实施资本计量高级方法的商业银行，可采用高级方法计算资本充足率，并遵守《商业银行资本管理办法（试行）》中有关并行期内资本底线的要求。

目前由于中国银行业业务单一、同质化较高、长期依靠存贷利差等传统的信贷业务，使得杠杆率保持在相对较低的水平，银行业整体上满足新的监管要求，但是中国的信贷自 2008 年底进行高速扩张，其影响由于滞后效应目前并未在银行的资产负债表和资本充足率上显现出来。所以银行业监管机构为了未来持续满足巴塞尔协议 III 的要求，将可能会大力发展普通股权益外的一级资本，同时提倡创新和转变经营模式。

（五）国内银行业主要法律法规及政策

银行业的主要法律法规及政策分为基本法律法规与行业规章两大部分。

1. 基本法律法规主要有：《商业银行法》、《银行业监督管理法》、《中国人民银行法》等；

2. 行业规章主要涉及行业管理、公司治理、业务操作、风险防范和信息披露等方面。

行业管理方面的规章主要有：《中资商业银行行政许可事项实施办法》、《金融许可证管理办法》、《关于调整银行市场准入管理方式和程序的决定》、《境外金融机构投资入股中资金融机构管理办法》、《关于向金融机构投资入股的暂行规定》、《中国人民银行关于实行差别存款准备金率制度的通知》、《商业银行次级债

券发行管理办法》、《中国银监会外资银行行政许可事项实施办法》、《中华人民共和国外资银行管理条例》、《中国银监会行政处罚办法》、《中国银监会现场检查暂行办法》、《中国银监会行政处罚办法》等；

公司治理的规章主要有：《商业银行公司治理指引》、《股份制商业银行独立董事和外部监事制度指引》、《股份制商业银行董事会尽职指引（试行）》、《商业银行与内部人和股东关联交易管理办法》、《商业银行董事履职评价办法（试行）》、《银行业金融机构董事（理事）和高级管理人员任职资格管理办法》等；

业务操作方面的规章主要有：《贷款通则》、《商业银行授信工作尽职指引》、《金融机构衍生产品交易业务管理暂行办法》、《银行办理结售汇业务管理办法》、《商业银行金融创新指引》、《中国银行业监督管理委员会关于修改〈金融机构衍生产品交易业务管理暂行办法〉的决定》、《商业银行信用卡业务监督管理办法》、《商业银行服务价格管理办法》、《关于加强商业银行存款偏离度管理有关事项的通知》、《商业银行并表管理与监管指引》、《关于加强银行业金融机构内控管理有效防范柜面业务操作风险的通知》、《关于促进互联网金融健康发展的指导意见》、《关于支持银行业金融机构加大创新力度、开展科创企业投贷联动试点的指导意见》等；

风险防范方面的规章主要有：《商业银行内部控制指引》、《银行业金融机构内部审计指引》、《商业银行市场风险管理指引》、《金融机构反洗钱规定》、《贷款风险分类指导原则》、《商业银行不良资产监测和考核暂行办法》、《金融企业准备金计提管理办法》、《商业银行合规风险管理指引》、《商业银行操作风险管理指引》、《贷款风险分类指引》、《商业银行信息科技风险管理指引》、《商业银行声誉风险管理指引》、《中国银行业监督管理委员会关于修改〈商业银行集团客户授信业务风险管理指引〉的决定》、《商业银行流动性风险管理办法（试行）》、《中国银监会关于调整商业银行存贷比计算口径的通知》、《商业银行杠杆率管理办法》、《商业银行并购贷款风险管理指引》、《商业银行杠杆率管理办法（修订）》、《关于加强银行业金融机构内控管理有效防范柜面业务操作风险的通知》、《关于印发商业银行内部审计指引的通知》等；

信息披露方面的规章主要有：《商业银行信息披露暂行办法》、《商业银行全球系统重要性评估指标披露指引的通知》、《中国银监会关于印发商业银行流动性

覆盖率信息披露办法的通知》等。

此外，银监会还颁布了向若干特定行业和客户提供贷款及授信的相关规章以控制商业银行的信贷风险，主要包括：《商业银行集团客户授信业务风险管理指引》、《商业银行房地产贷款风险管理指引》、《汽车贷款管理办法》、《流动资金贷款管理暂行办法》、《商业银行并购贷款风险管理指引》、《个人贷款管理暂行办法》、《项目融资业务指引》、《融资性担保公司管理办法》、《消费金融公司试点管理办法》、《金融租赁公司管理办法》、《中国银监会农村中小金融机构行政许可事项实施办法》、《商业银行保理业务管理暂行办法》、《中国银监会关于完善银行理财业务组织管理体系有关事项的通知》、《中国银监会关于完善和创新小微企业贷款服务提高小微企业金融服务水平的通知》、《金融租赁公司专业子公司管理暂行规定》、《中国银监会办公厅关于推进基础金融服务“村村通”的指导意见》、《金融资产管理公司监管办法》、《绿色信贷实施情况关键评价指标》、《信托业保障基金管理办法》、《中国银监会关于进一步促进村镇银行健康发展的指导意见》、《中国银监会关于鼓励和引导民间资本参与农村信用社产权改革工作的通知》、《加强农村商业银行三农金融服务机制建设监管指引》、《能效信贷指引》等。

（六）国内银行业的影响因素及发展趋势

1. 平稳运行的宏观经济为银行业带来良好发展机遇

银行业的发展与宏观经济环境密切相关，稳定的宏观经济环境为银行业提供发展的基础，银行业的持续健康发展为宏观经济环境提供动力。目前中国仍是以银行间接融资为主的融资格局，银行业的经营行为已经渗透到社会经济发展的各个细微领域，并形成了银行业同社会经济运行的高度正向关联性。经济的稳定增长使得居民收入水平持续提高，城乡居民存款已成为中国银行业重要的资金来源。2011年至2015年，国内居民储蓄存款的年均复合增长率为12.58%。随着居民收入水平的提高，城乡居民的消费能力增强，个人消费贷款、住房贷款等已经成为商业银行重要的利润来源。此外，中国基础设施建设等固定资产投资以及大批优秀企业的成长，也将为银行业公司贷款等业务提供巨大的发展机会。

进入2014年以来，世界经济在温和复苏中进一步分化调整，各国复苏的差异化程度更加明显，国际金融市场动荡加剧。面对复杂多变的宏观形势，我国政

府坚持稳中求进工作总基调，牢牢把握发展大势，不断深化金融体制改革，继续推进利率市场化。稳步推进由民间资本发起设立中小型银行等金融机构，引导民间资本参股、投资金融机构及融资中介服务机构，让金融更好地为小微企业、“三农”等实体经济服务。产业结构的调整和经济发展方式转变的深化、区域协调发展政策的贯彻实施、监管水平的不断提高都将为银行业的发展带来更多的业务机会和金融需求。

2. 进一步加强银行业的监管，深化银行业改革

为加强商业银行风险管理能力，银监会发布了一系列风险管理指导意见与措施，包括要求银行改善信贷审批程序、新的贷款损失准备指引和五级贷款分类制度等。同时银监会正逐步加强商业银行各项业务经营指标的监管，包括资本充足率、核心资本充足率、资产质量、流动性、运营效率以及盈利能力的监管。银监会颁布实施了新的、更严格的资本充足率管理指引。例如：陆续制定并出台对商业银行资本充足率、流动性、经营效率及内部控制的监管要求；逐步开放金融市场及利率市场化；鼓励商业银行通过引入独立董事，建立审计、风险管理及其他专门委员会，加强公司治理；要求商业银行建立独立内部审计机构，并根据国际惯例建立和完善明晰的内部控制制度和程序；要求商业银行改进贷款审批程序，加强贷款五级分类以及不良贷款的拨备等相关政策的执行和监控；加强市场风险、操作风险管理；提高外资对国内商业银行的持股比例，鼓励外资向中资银行投资；加强对地方政府融资平台贷款的审核及清理工作，明确地方政府平台贷款拨备提取标准；鼓励商业银行向保险、基金等其他领域拓展，发展银保联合业务，建立基金公司等。

中国银行业杠杆率保持在相对较低的水平，使得银行业整体上满足新的监管要求，实际上却面临业务单一、同质化较高等发展障碍。监管机构在加强监管，使得银行业各项指标满足要求的同时，更需要提倡创新和转变经营模式，以适应经济发展的多样化。

3. 外资银行机构进一步加大在国内的投资力度

加入 WTO 后，我国逐步取消了对外资在金融领域尤其是银行业投资的限制。2006 年 12 月，我国履行加入 WTO 的承诺，逐步取消外资银行在国内开展人民

币业务的限制及业务开展的地域限制等。随着国内经济的持续发展，相信外资对国内银行业的投资力度将不断加大。

截至 2014 年末，15 个国家和地区的银行，在华设立了 38 家外商独资银行（下设分行 296 家）、2 家合资银行（下设分行 3 家）和 1 家外商独资财务公司；26 个国家和地区的 66 家外国银行，在华设立了 97 家分行。另有 47 个国家和地区的 158 家银行，在华设立了 182 家代表处，35 家外资法人银行、62 家外国银行分行获准经营人民币业务；31 家外资法人银行、28 家外国银行分行获准从事金融衍生产品交易业务；6 家外资法人银行获准发行人民币金融债；4 家外资法人银行获准发行信用卡；3 家外资法人银行获准开办信贷资产证券化项目。

下表列示了截至 2014 年底外资银行在我国的金融机构情况：

单位：家

机构/类型	外国银行	独资银行	合资银行	财务公司	合计
法人机构总行	-	38	2	1	41
法人机构分行	-	296	3	-	299
外国银行分行	97	-	-	-	97
支行	16	537	10	-	563
总计	113	871	15	1	1,000

资料来源：中国银监会 2014 年报

截至 2014 年末，外资银行在中国 27 个省（市、区）、69 个城市设立了机构，形成了具有一定覆盖面和市场深度的总、分、支行服务网络。营业网点达 1,000 家。其中约 17.2% 的机构网点位于东北和中西部地区，对提升当地金融覆盖面和金融服务均等化水平发挥了积极作用。截至 2014 年底，在华外资银行资产总额 27,920.88 亿元，同比增长 9.16%；负债合计 24,831.79 亿元，同比增长 8.58%；各项贷款合计 11,866.75 亿元，同比增长 7.22%，不良贷款率 0.81%；各项存款合计 15,489.12 亿元，同比增长 3.74%；流动性比例 71.62%，实现税后利润 197.23 亿元。下表列示了 2010 年—2014 年外资银行在我国的营业机构资产情况：

单位：亿元，%

项目	2010 年	2011 年	2012 年	2013 年	2014 年
资产	17,423	21,535	23,804	25,628	27,921
占银行业金融机构总资产比	1.85%	1.93%	1.82%	1.73%	1.62%

资料来源：中国银监会历年年报

截至 2014 年底，共有 14 家台资银行在大陆设立了 2 家法人银行（下设 3

家分行、10家支行)、18家母行直属分行(下设7家支行)和3家代表处,另有7家分行及5家支行正在筹建。台资银行在大陆的营业性机构网点即将超过50家。

2014年,银监会支持外资法人银行拓宽资本补充渠道,批准3家外资法人银行开办信贷资产证券化试点业务,支持外资法人银行投资银行间市场信贷资产证券化产品。

4. 利率市场化将会逐步实施

存贷款利率过去由人民银行拟定并受其管制。近年来,伴随银行业加快改革的步伐,人民银行也采取一系列措施逐步放开了对利率的管制,逐步走向市场化。从2004年10月29日起,国内商业银行可以在人民银行制订的基准利率基础上,适当自行调整人民币利率,贷款利率原则上不再设定上限,允许存款利率下浮。

《中华人民共和国国民经济和社会发展第十二个五年规划纲要》中明确提出“稳步推进利率市场化改革,加强金融市场基准利率体系建设”。自2013年7月20日起,中国人民银行决定全面放开金融机构贷款利率管制,由金融机构根据商业原则自主确定贷款利率水平。票据贴现利率管制也被取消,贴现利率由金融机构自主确定。2015年5月11日,央行宣布存款利率浮动区间上限由基准利率的1.3倍调整为1.5倍。存款利率上浮区间进一步扩大,利率市场化将有助于提高国内商业银行开发和营销创新产品的动力。

5. 零售银行业务日益增长

近年来,随着国内经济的持续增长,居民收入不断增加,对零售银行业务的需求也呈现快速增长趋势,这种趋势未来仍将持续。下表列示出近年来国内居民收入增长情况:

单位:元

项目	2011年	2012年	2013年	2014年	2015年	年均复合增长率
城市家庭年均可支配收入	21,810	24,565	26,955	28,844	29,129	7.50%
农村家庭年人均净收入	6,977	7,917	8,896	10,489	11,422	13.11%

资料来源:国家统计局。

根据人民银行数据统计,截至2011年12月31日,全部金融机构人民币消费性贷款余额为8.88万亿元,占全国人民币贷款总额的15.26%;截至2015年

12月31日，全部金融机构人民币消费性贷款余额14.85万亿元，占全国人民币贷款总额的14.95%。2011年至2015年，我国全部金融机构人民币消费性贷款的年复合增长率为13.72%。本行相信，我国零售贷款业务在未来将有巨大的增长潜力。国内商业银行的财富管理和银行卡业务预期也将会有巨大的发展空间。随着个人财富的不断增长，我国金融体系的不断完善，财富管理业务预期将会有很大发展。

近年来国内银行卡业务也得到快速发展。根据中国银联统计，2014年银行卡发卡量超过12亿张，截至2014年末，我国已经发行银行卡累计超过51.66亿张。2015年银联云闪付开启新时代，传统卡产品全面升级，金融IC卡新增较快，年末累计发卡预计超过20亿张，中国市场银联芯片卡发行和交易增速在全球处于较为领先的地位。

根据中国银联最新统计的数据，2015年银联网络转接交易金额53.9万亿元，同比增长31.2%。随着我国获准开展银行卡业务的银行数量不断增加，中国银联组建的全国范围内的银行间信息交换网络的发展以及人民银行创建的全国个人征信系统的不断完善，预计我国的信用卡产业未来将会取得长足的发展。

6. 存款保险制度推出将对我国银行业产生深远影响

2015年2月17日，国务院发布《存款保险条例》，根据《存款保险条例》，我国境内设立的商业银行、农村合作银行、农村信用合作社等吸收存款的银行业金融机构，应当依照《存款保险条例》的规定投保存款保险。存款保险实行限额偿付，最高偿付限额为人民币50万元。《存款保险条例》于2015年5月1日起正式实施。

存款保险制度是市场经济条件下保护存款人利益的重要措施，是金融安全网的重要组成部分。所谓存款保险，是指吸收存款的银行业金融机构(统称投保机构)交纳保费形成存款保险基金，当投保机构经营出现问题时，存款保险基金管理机构依照规定使用存款保险基金对存款人进行及时偿付，并采取必要措施维护存款以及存款保险基金安全的制度。目前，世界上已有110多个国家和地区建立了存款保险制度。

存款保险制度的建立，有利于增强存款人对中小金融机构、特别是民营银行的信心，为其创造公平适宜的外部环境。存款保险制度一方面将打破商业银行难

以破产退出的现状，另一方面也有利于缓解金融机构的道德风险，使其真正成为自我约束的市场主体。建立存款保险制度，有利于促进银行改革发展，提升银行的竞争力和服务实体经济能力。

7. 中间业务的发展为银行业的发展带来空间

2001 年以前，国内银行在佣金、收费产品和服务等方面受到较大限制。2001 年国家开始放松上述管制。目前，人民银行、国家发改委对国内银行的结算业务颁布了政府指导价格，同时商业银行也可以根据市场情况决定其自身的定价。商业银行中间业务发展迅速，产品和服务日益丰富，中间业务收入大幅提高，有利于银行改善收入结构，提高收入的稳定性。本行预计，随着国内公司及个人对银行产品和服务多样化需求的发展，国内商业银行将提供更多的收费产品和服务，佣金、收费的收入占国内商业银行的收入比例将进一步上升，成为我国商业银行新的盈利增长点。

8. 互联网金融对银行业影响深远

互联网金融是指以依托于支付、云计算、社交网络以及搜索引擎等互联网工具，实现资金融通、支付和信息中介等业务的一种新兴金融。2013 年 6 月 13 日，以余额宝上线为始，互联网金融以独特的经营模式和价值创造方式，向传统金融业发起挑战。互联网金融具有的普惠特征，对人们理财观念产生了革命性的影响，改变了金融消费者的行为，商业银行传统业务受到冲击。现阶段的互联网金融主要包括第三方支付服务、金融产品销售渠道服务、众筹模式和以 P2P 为代表的互联网信贷服务等形式。

相对传统金融行业，互联网金融具有以下优势：一是降低交易成本，互联网金融减少了传统金融行业存在的诸多成本，同时由于突破空间、时间的限制，规模效应也有利于摊薄交易成本；二是扩大客户服务口径，解决了长尾客户的问题；三是应用大数据，增强金融业风险管控能力。利用互联网金融强大的数据收集、数据分析和行为跟踪能力可以有助于在技术上解决市场信息不对称的难题。互联网金融基于互联网数据挖掘技术不断创新征信手段，降低交易成本、提高交易效率、有效控制金融风险。

互联网金融的快速发展，加快了向银行核心业务渗透的速度，改变着传统银

行的经营模式。互联网金融将对传统的银行业经营造成了一定程度的挑战。近年以来本行的电子银行业务加快发展，业务替代率大幅提升，但随着互联网金融的快速发展，应赋予电子银行更深刻的业务和技术内涵。未来本行将密切关注互联网金融，并将其作为贵阳银行下一步战略发展的重点之一。

9. 资产质量进一步提高，行业整合逐步推进

国内银行在历史上曾受到大量不良贷款的影响，二十世纪九十年代以来，国家采取了一些措施，帮助工商银行、农业银行、中国银行和建设银行改进资产质量。这些措施包括设立四家资产管理公司接受银行不良贷款。同时，根据监管要求，国内商业银行也采取了一系列措施加强风险管理，优化资产质量。这些因素使得国内银行的资产质量有了大幅改善。根据银监会相关数据，从2008年以来，我国商业银行不良贷款率从2.4%持续下降。2011年至2013年，不良贷款率一直维持在1.0%左右，2014年以来，不良贷款率略有回升，截至2014年12月31日，我国商业银行不良贷款余额为8,426亿元，不良贷款率为1.2%。截至2015年12月31日，我国商业银行不良贷款余额12,744亿元，不良贷款率为1.67%。

国内大中型商业银行为提升网点扩张速度以及争取地方资源，将积极开展对部分城市商业银行和农村商业银行的兼并收购；地方政府也将着力对地方金融机构进行重组；为继续寻求综合经营优势，商业银行收购信托公司、保险公司甚至证券公司等金融机构股权的跨领域并购将有望获得新进展；同时，中资银行的海外并购在未来一个时期将继续展开，东南亚、拉美、中东、俄罗斯等新兴市场都可能成为跨国并购的目标市场。而人民币的长期升值、多元化资本补充渠道的形成以及中国政府对“走出去”战略的大力支持等，都为中资银行实施海外并购提供了理想的环境和条件。在中资银行布局海外市场的同时，外资银行在中国市场的战略性扩张也将继续提速，从而对中国本土金融的影响力可能有所增强。

10. 综合化经营符合银行业未来发展趋势

2011年通过的国家“十二五”规划纲要进一步提出了“积极稳妥推进金融业综合经营试点”。《金融业发展和改革“十二五”规划》强调要通过综合化经营试点，引导有条件的金融机构在有效防范风险的前提下，积极稳妥开展综合经营试点，提高综合金融服务能力。

随着金融体制改革的不断深化，利率市场化进程不断加快，存款保险制度即将推出，此外企业融资“脱媒”进程持续推进。综合化经营是应对上述改革以及冲击的重要手段。以综合化经营为突破口，加快战略转型已成为国内商业银行重大的战略选择。综合化经营是国际银行业发展的主流模式，国内外银行实践表明，在风险可控的前提下，商业银行通过经营多领域金融业务，可以实现资本节约、收入多元化和差异化竞争的要求。

11. 城市商业银行差异化发展趋势显现

银监会成立后对于城市商业银行的监管采取了一系列的改革措施，具体包括“一行一策，分类监管”、“依靠地方，多策并举”等。对于处于不同发展阶段、具备不同业务资质、风险抵抗能力不同的城市商业银行采取分类监管的政策，城市商业银行差异化发展趋势显现。

对于那些依托所处城市经济快速发展的契机，实现了规模有效扩张、资产质量不断改善、经营业绩逐年提高，达到股份制商业银行中等以上水平的城市商业银行，银监会加大了政策支持力度，支持其跨区域经营、增设分支机构、开办新业务，并在引进战略投资者和上市的问题上给予支持，目前已有北京银行、南京银行和宁波银行三家城市商业银行实现了境内资本市场的发行上市。

随着国内市场经济的发展，非公有制经济、中小企业逐步发展壮大起来，并在国内经济中扮演了越来越重要的角色。非公有制企业、中小企业的迅猛发展，必将对国内银行业创造出更多的市场需求。对于仍处于竞争弱势地位的大多数城市商业银行，可以选择适合自身发展的目标客户，提供差异化服务，围绕服务中小企业打造核心竞争力；同时，为了壮大资本实力，拓展发展空间，部分城市商业银行在地方政府及监管机构的支持下，开始进行合并重组。

三、本行的竞争优势

在中国银行业协会 2015 年首次发布的商业银行稳健发展能力“陀螺（GYROSCOPE）评价体系”中，本行在资产规模大于 1,500 亿元的地方性法人银行中综合评价排名第六名，其中多项排名位居前十，收益可持续能力评价排名第二，风险管控能力评价排名第二，体系智能化能力评价排名第四名，股本补充能力评价排名第十名。

在《亚洲银行家》发布的“2015 亚洲银行 500 强”榜单中，本行实力排名位居第 32 位，居中国入选银行第 8 位；资产排名位居第 206 位，较上年提升 47 位；资本回报率排名位居第 8 位。

在英国《银行家》杂志“2015 全球银行 1000 强”榜单上，本行综合排名 454 名；资产规模排名 435 名；资本收益率排名 85 名；资产收益率排名 168 名。

在中国社科院金融研究所和《银行家》杂志发布的“2015 年中国商业银行竞争力评价报告”中，本行综合排名在资产规模 1,000-2,000 亿元城市商业银行中位居第二。

在贵阳地区银行市场，本行的主要竞争对手是五大商业银行以及贵阳市的全国性股份制商业银行、邮政储蓄银行、农村信用社等金融机构。关于业务经营的竞争，本行具有以下优势：

（一）极具发展潜力的地域优势

2012 年 1 月 12 日国务院下发《国务院关于进一步促进贵州经济社会又好又快发展的若干意见》（国发[2012]2 号），该文是支持贵州省加快发展的综合性政策文件。文件详细阐述了促进贵州省发展的重大意义、指导思想、基本原则、发展目标、战略定位、空间布局、主要任务和政策措施，也是首个从国家层面系统支持贵州省发展的政策文件，提出了一系列加快贵州发展的支持政策，明确加快发展是贵州省的主要任务。贵州省尽快实现富裕是国家兴旺发达的一个重要标志。该文特别提出积极培育发展地方金融机构。未来，贵阳地区经济的快速发展，将为本行业务持续发展提供良好的基础。

2014 年 1 月 6 日，经国务院批准，贵州贵安新区获准设立。贵安新区位于贵州省贵阳市和安顺市结合部，区域范围涉及贵阳、安顺两市所辖 4 县（市、区）20 个乡镇，规划控制面积 1,795 平方公里。贵安新区是黔中经济区核心地带，区位优势明显，地势相对平坦，人文生态环境良好，发展潜力较大，具备加快发展的条件和实力。

“十二五”时期，全省地区生产总值年均增加 1,180.08 亿元，年均增长 12.5%。贵州地区生产总值占全国的比重由 2010 年的 1.13%提高到 2015 年的 1.55%。根据 2015 年贵州省国民经济统计公报，2015 年全省生产总值突破 1 万亿元，为 10,502.56 亿元，比上年增长 10.7%。其中，第一产业增加值 1,640.62

亿元，增长 6.5%；第二产业增加值 4,146.94 亿元，增长 11.4%；第三产业增加值 4,715.00 亿元，增长 11.1%。第一产业、第二产业和第三产业增加值占地区生产总值的比重分别为 15.6%、39.5%和 44.9%。全省人均地区生产总值 29,847 元，比上年增长 10.3%。

2015 年贵州省银行业发展平稳。截至 2015 年末，全省金融机构人民币各项存款余额 19,438.64 亿元，比上年末增长 26.9%。其中，住户存款 7,394.86 亿元，占金融机构人民币各项存款余额的比重为 38.0%；非金融企业存款 6,795.74 亿元，所占比重为 35.0%；广义政府存款 4,614.66 亿元，所占比重为 23.7%。截至 2015 年末，全省金融机构人民币各项贷款余额 15,051.94 亿元，比上年末增长 21.7%。其中，住户贷款 4,429.17 亿元，占金融机构人民币各项贷款余额的比重为 29.4%；非金融企业及机关团体贷款 10,620.93 亿元，所占比重为 70.6%。

“十二五”期间，贵州省着力构建“完善金融机构体系、健全金融市场体系、改善金融服务体系、完善风险防范体系、构建金融教育宣传体系”的五大体系，打造“金融服务主基调和主战略工程、金融服务脱贫攻坚工程、金融服务中小企业工程、引金入黔工程、地方投融资平台工程、上市融资和再融资工程、区域金融合作工程、信用体系建设工程、领导干部金融知识培训工程、金融人才建设工程”的十大工程，取得了显著成果。

作为根植于贵阳市并主要服务于地方经济发展的城市商业银行，本行基础客户、网点渠道等重要资源主要集聚在贵阳市。贵阳市是贵州省的省府，是省内政府部门、主要科研机构、经济实体总部、高等院校等教育医疗机构的聚集地。贵阳银行将充分利用贵州积极发展的地域优势促进各项业务发展。

（二）“深耕细作”的区域经营特色

《国务院关于进一步促进贵州经济社会又好又快发展的若干意见》（国发[2012]2 号）明确提出要在贵州省实施空间布局，按照“黔中带动、黔北提升、两翼跨越、协调推进”的原则，建立以贵阳、安顺为核心，以遵义、毕节、都匀、凯里等城市为支撑的黔中经济区、以遵义、铜仁为节点城市，以黔北、黔东北为腹地的黔北经济协作区、以毕节、六盘水、兴义为节点城市的毕水兴能源资源富集区以及以黔东南州、黔南州、黔西南州等为代表的民族地区。按照贵州省发展规划，结合本行的实际情况，贵阳银行也积极布局贵州省内其他市区。截至目前

本行已经在毕节、遵义、凯里、安顺、都匀、铜仁、兴义、六盘水等地区设立分支机构，以更好的分享贵州省未来经济发展带来的机遇。

本行的产品服务与地方经济发展战略的方向始终保持一致性。本行熟悉本地的市场和客户需求的差异，在本地有着广泛而深厚的客户基础，能很好地深化与地方经济的交融性，在推进地方经济发展和建设的同时，可在一定程度上拓展客户资源，获得业务发展的先机。例如：本行公司银行业务可根据客户需要，采取综合授信等方式办理贷款、贸易融资、贴现、承兑等多种表内外业务。还可在风险可控的前提下进行创新，大力发展商户联保、应收账款质押、股权质押、存货质押等信贷产品。

本行总行及主要分支机构均位于贵阳市，触及贵阳市的各个行业和市场。针对贵阳市的经济特点，本行能够针对市场变化，及时做出决策，减少管理和信息传递环节，紧密贴近市场，快速调整产品，很好地为客户提供多样性、个性化的金融服务。

一直以来，本行秉持“服务市民、服务中小、服务地方”的宗旨，与地方政府建立了紧密的业务合作关系并保持着良好的沟通渠道。在地方支柱产业、优势行业都有一批长期合作的稳定客户。本行与贵州省公路工程集团有限公司、贵州轮胎股份有限公司、国电贵州电力有限公司、贵州黎阳航空发动机（集团）有限公司等贵州当地的大型优质客户建立长期的合作。本行各项业务的发展都得到了政府部门和居民的大力支持。

为全面贯彻落实十八大“在改善民生和创新管理中加强社会建设”的精神，加快建设全覆盖、保基本、多层次、可持续的社会保障体系，本行联合贵阳市人力资源和社会保障局，于2012年6月启动加载金融功能的社保卡发行工作。截至2015年12月31日，社保IC卡制卡243万张，发放236万张，发卡率97%；占全省发卡总数量的19%；社保应用激活164万张，激活率69%，金融应用激活161万张，激活率68%，发卡量、激活率均位列全省第一。本行已经占据了贵阳市社保代扣代缴、住房增量补贴兑付、各级财政统发工资和代理各项公用事业等代理收费中间业务的大部分市场份额，其中，社保代扣代缴，市场占比为100%；住房增量补贴兑付，市场占比为100%；各级财政统发工资，市场占比约60%；代理各项公用事业代理收费，市场占比约70%。

本行 12 家支行获得了省、市、区（县、市）三级财政部门授予的非税收入代理承办行资格。本行是贵阳市及区县政府财政收支办理的主要代理行。本行通过与房屋管理局建立业务合作关系，得到房屋管理局支持，将其监管的预售房资金、房屋维修基金、拆迁保证金归集到本行。此外，本行积极参与地方政府发起的各项新增业务。如本行参与贵阳市公共资源阳光交易中心筹建工作，并于 2012 年成为其主要服务合作银行之一。本行与贵阳市公共资源阳光交易中心的相关业务稳步发展，报告期内，本行办理代理业务累计共 2,651.3 万笔，累计代理金额 73.06 亿元。

为贯彻落实金融“十二五”规划中关于加快社区金融服务组织体系建设，促进地方中小商业银行更加专注社区居民和小微企业金融服务的有关精神，本行于 2012 年启动社区银行建设工作，进一步加强本行在贵阳市区域优势。2013 年 4 月，本行大山洞、世纪城、碧海 3 家社区银行正式设立，以深入社区、贴近社区为目标，社区银行践行“差异化、特色化、社区化”经营思路，坚持“创新组织管理架构、创新专注服务体系、创新激励考核制度、创新社区共建机制、创新风险管理体系”的运行模式，以“群众满意、社区满意、政府满意”为评价标准，取得了良好的社会效益和经济效益。截至 2015 年 12 月 31 日，本行 48 家社区银行获银监会开业批复，其中 34 家社区银行已经正常营业，吸收储蓄存款 62,393 万元，业务发展稳定。

（三）区域范围内的网点优势

截至 2015 年 12 月 31 日，本行在贵阳地区设立了总行营业部和 137 家支行，营业网点数量及布局在贵阳地区具有显著优势。本行不断调整优化营业网点布局，在贵阳市郊的三县一市设有营业机构，经营网点普遍布局在繁华的商业区、人口稠密的社区，是贵阳地区营业网点布局最为密集、数量最多的金融服务机构，客户群体遍布贵阳城市郊区各个角落。此外，本行在贵州省毕节市、凯里市、遵义市、都匀市、安顺市、铜仁市、兴义市、六盘水市、四川省成都市设立了分行。本行区域战略布局逐步优化，市场影响力逐步扩大。

截至 2015 年 12 月 31 日，本行拥有少数民族员工 852 名，可以为客户提供包括苗语、侗语在内的多语种服务。作为网点体系的重要补充和延伸，本行建立了功能齐全、全面渗透的电子银行交易渠道体系，主要包括：网上银行、电话银

行、ATM 等。本行还拥有以一体化信息服务平台、门户网站为代表的行业领先的电子银行服务渠道体系。

相对于本地其他全国性商业银行，本行密集布局的网点为本行提供了强有力的营销平台和综合化经营基础，在银行宣传、营销渠道上占有很大优势。因为本行网点多，分布面广，服务面宽，能最大限度地服务于城乡居民，可以为客户提供办理业务的便利性与快捷性。同时，这些营业网点也是本行向中小企业客户和零售客户进行柜面营销的展业平台，有利于本行开展交叉销售，加大产品营销力度，增加与同业合作的机会。凭借网点优势，本行既可以维护老客户、发展新客户，又可以获得丰富的反馈信息，帮助本行改善服务。

（四）坚持服务中小企业和持续创新的特色

本行始终坚持“服务市民、服务中小、服务地方”的办行宗旨，以“创造价值、共同成长”为使命，持续推行优质服务。本行特定的市场定位及长期优质的服务形象已深入本地市场，形成了一批优质、稳定的客户。本行总行设有小微企业金融部，专门负责组织开展小微企业信贷业务，并设有小企业融资中心（中北支行）。此外，本行在所有的异地分行开设小微企业金融部，并在郊区县支行均设有小微企业及农村金融服务中心。本行“小微互助贷”产品被贵州银监局和贵州省银行业协会联合授予服务小微企业“十佳金融产品”荣誉称号，2013 年，贵阳银行在贵州省小微企业信贷政策导向效果评估中获评“优秀”。2014 年，中北支行荣获由贵州银监局和贵州省银行业协会联合评选出的省内服务小微企业“十佳先进单位”称号。2015 年 10 月，贵阳银行荣获中国银监会评选的 2012-2015 年度全国银行业金融机构小微企业金融服务先进单位。

报告期内本行中小微企业贷款余额及占比较高。发行人公司客户按照工业和信息化部、国家统计局、发展改革委 2011 年 6 月份颁布的《关于印发中小企业划型标准规定的通知》（工信部联企业〔2011〕300 号）进行分类统计。截至 2013 年、2014 年及 2015 年，发行人中小微企业贷款余额分别为 314.18 亿元、382.55 亿元和 455.42 亿元，中小微企业贷款占比分别为 77.03%、77.31% 及 78.54%。下表列示了报告期内本行企业贷款余额的情况：

单位：千元

企业规模	2015 年	2014 年	2013 年
------	--------	--------	--------

	贷款金额	占比	贷款金额	占比	贷款金额	占比
大型企业	5,747,275	9.91%	4,831,295	9.76%	3,844,527	9.43%
中型企业	12,043,754	20.77%	11,709,591	23.66%	8,503,844	20.85%
小型企业	25,297,382	43.63%	19,193,574	38.79%	15,181,220	37.22%
微型企业	8,200,643	14.14%	7,352,273	14.86%	7,732,516	18.96%
其他	6,692,686	11.54%	6,397,756	12.93%	5,526,923	13.54%
合计	57,981,740	100.00%	49,484,489	100.00%	40,789,030	100.00%

注：其他类企业为学校、医院等事业单位

本行在多年中小企业金融服务实践中形成了一套富有成效、充满活力的流程体系，制定了一套适合客户需求的相对独立、简化高效的中小贷款业务流程和管理办法。具体而言，一是建立了单独的人员招聘、培训机制；二是建立了高效的信贷审批流程，实行矩阵式授权管理体系，高效审批；三是使用了单独的信贷评价技术；四是形成了单独的激励约束机制；五是建立了独立的考核机制。本行的中小企业特色服务受到了世界银行的关注。2010年9月11日，世界银行和国家开发银行在贵阳市联合主办了《进一步推动商业可持续微小企业贷款国际研讨会》，世界银行佐利克行长还亲自到本行调研信贷业务开展情况并走访了本行客户。

本行为中小企业推出的系列信贷产品和灵活的贷款机制，克服了银行之间产品同质化竞争的倾向，较好地解决了中小企业、民营企业因缺乏有效的抵质押而导致的贷款难问题。

针对个体工商户规模小、贷款周期短、使用频度高的特点，本行加大研发力量，陆续推出了一系列具有特色的产品和服务：

2005年，本行推出了贵州省第一个专为个体工商户量身定造的金融新产品——“及时雨”小额贷款，积极地促进了当地个体、私营经济的发展。

2006年，本行与国开行签订了《微小企业贷款项目合作协议》，成为世界银行推动下与国开行合作开展微小企业贷款项目的西南地区首家城市商业银行。

2008年，本行特别推出了“及时贷”一揽子专项融资产品，基本满足了小企业生命周期不同成长阶段的不同融资需求，很好的解决了小企业生产经营过程中资金短缺的融资问题；

2009年，本行成立了第一家主营小企业信贷业务的支行——贵阳银行中北支行。目前，个人担保贷款最高额度可达200万元，贷款申请最快可在3-5个工作日内给予答复。除了常规的房产抵押、担保公司担保贷款外，还推出了应收账

款质押贷款、存货质押贷款、多户联保贷款、组合担保贷款、供应链担保贷款等服务。

2011年，本行发行社保一卡通。一卡通具有覆盖面广、应用广泛和金融应用的特点，可以实现社保应用、电子现金和借记应用的功能，主要包括代缴费、存、取款、转账、手机银行、网上银行、小额支付等功能。

2012年，本行针对《贵阳市人民政府关于大力扶持微型企业发展的意见》（筑府发[2012]17号）中扶持的对象所创办的微型企业，专门推出了具有多种担保方式（个人保证、抵（质）押、联保等）的贷款产品：“三个二十万元扶持贷款”，贷款金额20万元以下，贷款期限最长12个月的信贷产品，帮助微型企业最大限度地解决了融资难题。

2013年，本行特别推出了两款产品：互助贷、超值贷。互助贷是针对行业协会、商会、商圈或专业市场的小微企业主及个体工商户，推出的无抵押无担保的信贷业务，互助社成员通过缴存10%-20%的互助保证金，并承担有限责任担保的方式办理互助贷，贷款金额最高可达100万元，授信期限最长可达36个月。互助社是将市场、商圈里无组织、分散的小微客户整合成一个有组织经济体，帮助小微企业抱团发展、抵御风险。超值贷是针对在本行办理抵押贷款业务的客户推出的信用贷款产品，客户办理超值贷，可将房产抵押率放大至100%，满足客户短期的临时性融资需求，拓宽小微客户融资渠道。

2014年，本行特别推出了互联网金融产品：“及时雨e贷”。“及时雨e贷”是在原有“及时雨”贷款基础上进行优化，集在线申请、线下调查、在线支用和在线还款等功能于一体的“O2O”贷款模式。

2015年，本行推出三款产品：贵园信贷通、税源贷和接力贷。“贵园信贷通”是本行与贵州省财政厅委托的贵州省再担保有限公司和贵州省各产业园区管委会合作推出的，针对园区内中小微企业在经营活动中所需流动资金及固定资产投资等合理的资金需求的贷款产品；“税源贷”是本行与贵州省国税局、地方税务局联合推出的为诚信纳税、守法经营的企业及个人提供的信贷服务；“接力贷”是本行对小微企业和个人生产经营性流动资金贷款在贷款到期时无需偿还本金，通过放款与还款的无缝对接，实现借款人贷款资金在原授信到期后延续使用的业务。

此外，为解决中小企业贷款难问题，本行积极致力于贷款机制创新，通过与贵州省乡镇企业信用担保中心、贵州省众维担保公司、贵阳市中小企业担保中心、贵阳市科技风险投资公司等专为中小企业服务的机构建立合作关系，一定程度上解决了中小企业贷款担保难问题；作为贵阳市唯一一家承办全市新型农村社会养老保险金融服务工作的银行，本行首创的“新农保养老贷款”打破了以不动产抵押为核心的传统贷款模式，解决了参保资金短缺的问题。

将中小企业包括小微企业作为基本客户，既是中小商业银行自身发展的内在要求，也是市场差异化选择的必然结果。为中小企业提供良好的金融服务，是本行多年来的追求、探索和实践。在这种思想的指导下，本行根据中小企业特点建立和完善符合中小企业特点的信用评级和授信制度；改进和完善中小企业业务流程；加强针对中小企业业务产品的研发和创新力度。在客户方面，重点培育的优质中小企业客户群体，属于国家产业政策鼓励发展、有市场发展潜力和竞争优势的朝阳产业、传统特色产业以及高增长性的新兴行业。

（五）充足的流动性

本行本着稳健经营的管理理念，实现了企业快速发展、市场占比稳步提高、保证资金有效运作、资金收益逐年增加、资产质量有效改善。同时，强化流动性风险管理，将保持本行流动性的充足作为日常管理的重要方面来抓，使全行流动性比例、存贷比、人民币超额备付金率等重要的流动性指标长期保持在良好状况，避免因较大波动给经营管理带来不利影响。

下表列示了报告期内本行的部分流动性指标：

指标	2015年12月31日	2014年12月31日	2013年12月31日
流动性比例	76.05%	59.08%	49.80%
人民币超额备付金率	2.46%	2.31%	1.73%
存贷比 ^注	45.96%	53.71%	52.15%
核心负债依存度	52.00%	72.32%	73.02%

注：自2014年7月1日起，对存贷比计算口径进行调整。计算存贷比分子（贷款）时，从中扣除支农再贷款、支小再贷款所对应的贷款、“三农”专项金融债所对应的涉农贷款、小微企业专项金融债所对应的小微企业贷款、商业银行发行的剩余期限不少于1年，且债权人无权要求银行提前偿付的其他各类债券所对应的贷款、商业银行使用国际金融组织或外国政府转贷资金发放的贷款、村镇银行使用主发起行存放资金发放的农户和小微企业贷款。计算存贷比分母（存款）时，增加银行对企业或个人发行的大额可转让存单、外资法人银行吸收的境外母行一年期以上存放净额。

本行近几年来流动性比例高于商业银行平均水平，存贷比与人民币超额备付

金率低于行业平均水平。下表列示了西南地区省会及直辖市城市商业银行的部分流动性指标：

指标	2015年12月31日	2014年12月31日	2013年12月31日
贵阳银行			
流动性比例	76.05%	59.08%	49.80%
存贷比	45.96%	53.71%	52.15%
人民币超额备付金率	2.46%	2.31%	1.73%
重庆银行			
流动性比例	55.32%	52.53%	56.98%
存贷比	62.60%	63.39%	60.82%
人民币超额备付金率	3.90%	3.96%	4.77%
成都银行			
流动性比例	56.96%	45.83%	40.85%
存贷比	55.87%	56.96%	56.98%
人民币超额备付金率	7.12%	7.40%	6.10%
富滇银行			
流动性比例	51.92%	38.70%	34.72%
存贷比	71.51%	71.64%	67.33%
人民币超额备付金率	3.85%	4.87%	2.80%
中国银行业金融机构平均水平			
流动性比例	48.01%	44.64%	44.03%
存贷比	67.24%	65.09%	66.08%
人民币超额备付金率 ¹	2.10%	2.65%	2.54%

注1：商业银行超额备付金率=（在央行的超额准备金+库存现金）/各项存款；

资料来源：各家城市商业银行年报，银监会网站。

本行采取了以下措施以防控流动性风险：

1. 建立流动性监测体系

本行流动性风险管理的主要目标是维持合理的资金头寸，保持足够的支付能力；以客户存款为主要资金来源，辅以同业市场拆入及在资本市场发行票据及债券，建立一个适度分散的资金来源组合；建立良好的头寸匡算及管理制度，避免在不利情况下紧急出售资产套现；制定和完善突发事件的应急计划，保证本行有充裕变现能力以应付突发性危机事件。本行的流动性管理力求实现风险与收益之间的平衡，努力做到在可接受的风险范围内尽量降低流动性成本。

本行由董事会承担流动性风险管理的最终责任，董事会授权高级管理层制定流动性风险管理政策及程序，并确定流动性风险管理组织架构等，由计划财务部组织实施，并由风险管理部监控实施情况。监事会对董事会和高级管理层在流动

性风险管理中的履职情况进行监督评价。

在具体实施过程中，本行计划财务部每日监测存贷款及大额资金变动情况，并按批准的超额备付金率来调控头寸，通过头寸的调度来监测资产负债的主要配置运用。为了更好地监测流动性状况，本行还采取了分析跟踪日均存贷款流动性水平、存贷比、人民币超额备付金率、净稳定资金比例、核心负债依存度比例、流动性缺口、流动性缺口率、最大十户存款比例、最大十家金融机构同业融入情况等指标和同业市场负债比例等指标来动态监测、反映流动性状况，一旦因市场波动或经营变化影响流动性，立即向分管行领导、行长汇报，实施积极的应对措施以化解风险。

2. 切实提高流动性管理能力

本行流动性风险管理策略、政策和程序已涵盖集团并表范围内的表内外各项业务，并包括正常和压力情景下的流动性风险管理。为了提高本行的流动性管理能力，本行在综合考虑业务发展、技术更新及市场变化等因素的基础上，至少每年对流动性风险偏好、流动性风险管理策略、政策和程序进行一次评估，必要时进行修订。本行各业务部门为全行的流动性风险管理提供支持和配合，在开发新产品、新业务和新机构时，在可行性研究中充分评估其可能对流动性风险产生的影响，完善相应的风险管理政策和程序，并征得风险管理部门同意。

3. 积极推进新的流动性监管指标体系建设

随着新的流动性监管指标的应用，流动性风险监测要求进一步提高。为此，本行采取以下措施：

（1）在完善公司治理架构的同时逐步完善流动性风险管理的治理结构

本行逐步完善公司治理架构，从机构设置、机构工作内容、董监事履职评价、“三会一层”议事规则制定等方面均进行了全面的完善。本行还在公司治理层面进一步完善流动性风险管理报告内容、程序、要求，并进一步明确授权管理范围、对象及流动性目标要求。

（2）明确流动性风险管理的部门职责及分工

在原有流动性风险管理体系基础上，进一步明确了由本行计划财务部牵头，金融同业专营部、授信评审部、风险管理部、个人金融部、小微企业金融部、贸

易金融部、运营部、信息科技部、稽核审计部等部门配合的管理体系，逐步完善流动性风险管理的识别、计量、监测流程，明确各环节的职责分工，在流程中注意对流动性比例、核心负债比例、流动性缺口率、人民币超额备付金率、存贷款比例、流动性覆盖率、净稳定资金比例等流动性监管指标实施有效管理。

(3) 结合资产负债管理体系建设及自身实际，积极探索流动性风险管理体系建设思路和方法

流动性管理是资产负债管理的有机组成，与盈利管理、风险管理并重，具有同等重要的地位和作用。本行结合自身实际，进行资产负债管理体系及流动性风险管理体系建设，提出了资产负债管理目标体系建设思路，并在此基础上提出了《贵阳市商业银行资产负债目标管理体系实施办法（试行）》、《贵阳银行流动性风险管理办法》、《贵阳银行流动性风险压力测试方案指引》、《流动性危机管理应急预案》、《资金头寸细则》等管理制度。本行在注重识别、计量、监测、控制流动性风险过程的同时，寻求涵盖业务范围、产品品种、机构设置、客户服务等多维度的运行功能的管理系统的支持。为此，本行会持续性地构建适应本行流动性风险管理建设需要的管理系统。

(六) 高效开展的营销和拓展工作

本行一直以来坚持有秩序、有步骤地开展营销工作，采取了以下措施：

1. 加强整合行内、外客户资源，实现整体联动

(1) 强化三个层次的联动，对于优质大客户由总行与分支行共同营销；对于同一区域内几家分支行同时营销的客户，由总行牵头相关分支行共同营销维护；对于不同地理区域分支行营销的客户，发挥异地分支行资源优势积极配合当地分支行进行营销。

(2) 强化客户主办行制度。对于存量客户，由原分支行维护、营销，但涉及多家分支行的，成立客户经理组，由总行公司金融部牵头任组长、副组长由相关分支行行长组成，共同制定营销方案，全面进行营销、维护；对于新增客户，按照客户需求优先、支行营销时间优先、营销能力优先的原则，实行客户主办行制度。

2. 强化客户经理制度建设

(1) 考试上岗制度。经过知识的学习和强化，以及严格的考试筛选，客户

经理皆具备了为客户提供服务的能力。

(2) 分级管理制度。按客户经理的级别享受待遇，以业绩考核为主，参照考勤、年度考试、职业操守等因素进行综合评定，考核结果作为客户经理升降级的依据。

(3) 薪酬管理制度。按照不同等级设立基础工资；浮动工资按照客户经理的绩效进行考核。

(4) 双重管理制度。分支行对客户经理重点进行日常管理和业绩考核；总行重点对客户经理的业务培训和任职资格审查等进行管理。

(5) 客户经理组和首席客户经理制度。根据客户维护量的大小成立客户经理组，对客户或大项目设置首席客户经理。

(6) 建立长效的客户经理培训制度，加大对客户经理的培训。

3. 进一步强化重点营销，深化重点客户和大客户合作关系，扩大产品需求。通过加强与政府相关职能部门联系，建立有效的信息互通机制；密切跟踪政府融资平台的动向，与各主办行及时沟通信息，为其提供金融服务；同时加强与优质大客户、重点客户的联系和沟通，抓好全方位的营销维护工作。

4. 建立营销数据库。在进行网格化营销的同时，要求各分支行建立中小客户基础数据库，密切跟踪市场动态，快速、高效地展开营销。

5. 以市场为导向，加大新产品的开发力度。加强市场调研，作好产品调查，剖析差异特征，根据客户需求，量身定做金融产品，为客户提供差异化服务。

本行对大型企业客户的营销则从源头抓起，着重从大项目、大市场、大客户入手，围绕项目、产业链、上下游企业提供以供应链产品为主的全方位服务；与此同时，依据行业特性，通过提供现金管理业务、票据业务等各种产品和服务，加大对大型企业的营销力度。针对重点客户、重点项目、重点区域营销工作，本行成立了由总行领导牵头，总行相关职能部门和各分支行共同开展营销工作。

2012年，本行实施市场营销体系改革。本次改革坚持差异化、特色化发展的指导思想和建立“大市场、大营销”体系的总体思路，按照前、中、后台相互分离又相互制约的要求，对本行组织架构、业务流程、业务管理与考核机制等进行了重构和改进。通过市场营销体制改革，以实现下述目标：一是实现信贷资源、财务资源、人力资源、客户资源等多种资源整合，进一步贴近市场，紧密客户关

系，提升客户价值，增强市场竞争力；二是实现前、中、后台的分离和制衡，提升风险管理水平和风险控制能力；三是建立产品创新、服务创新机制，最大限度地满足市场和客户需求。

高效的营销工作是本行经营业绩持续增长的重要基础，也是本行做好贵阳市当地市场、逐渐扩大经营区域的保证。经过近几年的发展，本行异地开设分支机构工作稳步推进，今后本行将在合理跨市区发展、优化网点布局，加快网点功能转型、优化网点结构，创新服务方式等方面更进一步，促进营销工作更上一个台阶。

（七）长足发展的资金业务优势

本行自 1997 年加入全国银行间债券市场，积极参与各项业务，目前主要开展债券投资、买入返售、同业投资、同业存放、同业授信等。本行金融市场业务参与度高，先后取得了银行间债券市场自营、结算代理、中国人民银行公开市场一级交易商、国库现金管理商业银行定期存款、记账式国债承销团成员、中国农业发展银行承销团成员、中国进出口银行承销团成员、国家开发银行承销团成员等资格。

在银行间债券市场业务方面，本行资金业务取得了长足发展。截至 2015 年 12 月 31 日，债券投资余额是 825.01 亿元，买入返售余额 60.20 亿元。债券交易量从 2001 年的几十亿扩大到目前近 2.87 万亿，业务品种也不断多元化。同时，本行自进入全国银行间市场以来，多次获得交易量 100 强、交易活跃 100 强和优秀结算成员等称号。

本行同业投资主要包含理财产品投资、信托投资计划和资产管理计划，截至 2015 年 12 月 31 日余额 305.54 亿元，存放同业余额 42.19 亿元。

在自营债券方面，本行经过多年积累，在保证全行流动性的同时，逐渐进行持券结构优化调整，有效控制风险，保证收益，满足流动性需求。近年来，各项新业务也随市场的发展而不断开展，为全行利润增长创造新亮点。

（八）审慎的风险管理和内部控制

本行自设立以来，一直贯彻“稳健经营”的管理理念，建立并完善了全面风险管理体系，实现风险模块与业务管理的有机组合，将风险控制贯穿于业务营销、

审批、检查、运行的全过程，全面覆盖信用风险、市场风险、操作风险、运行风险、产品风险和政策风险，切实提高全行风险管控能力。通过提高风险管理水平来增强核心竞争力，在业务稳定发展的同时资产质量明显提高。

截至 2015 年 12 月 31 日、2014 年 12 月 31 日及 2013 年 12 月 31 日，本行不良贷款率分别为 1.48%、0.81% 及 0.59%。

下表列示了 2015 年末西南地区省会、直辖市城市商业银行及中国商业银行平均的资本充足率指标：

项目	贵阳银行	重庆银行	成都银行	富滇银行	中国商业银行平均
核心一级资本充足率	10.68%	10.49%	11.13%	13.49%	10.91%
一级资本充足率	10.68%	10.49%	11.13%	13.50%	11.31%
资本充足率	13.54%	11.63%	15.95%	14.46%	13.45%

资料来源：各城市商业银行年报，中国银监会网站

本行根据“全面、审慎，有效、独立”原则，构建起了以完善的银行治理结构和先进的内部控制文化为基础，以健全的内部控制制度和严密的控制措施为核心，以各营业机构的自律检查、各业务条线的检查督导和稽核监督评价体系为手段，以计算机信息系统和通畅的沟通交流渠道为依托的内部控制体系。严格按照《商业银行内部控制指引》的要求，依据不相容职责相分离并且相互制衡的原则，着力建设分工合理、职责明确、报告关系清晰的组织结构，实现了各项业务前台营销和中台风险控制、业务营运的分离。按照市场营销类、业务办理类、监测审计类和后勤支持类的设置原则，设置公司金融部、授信评审部等 26 个部门，并根据业务和管理流程的需要，明确所有与风险和内部控制有关的部门、岗位、人员的职责和权限。

（九）稳定、团结、能打硬仗的经营队伍

本行拥有经验丰富、团结进取、能打硬仗、稳定的经营管理队伍。本行是在城市信用合作社基础上组建而成，从成立之初管理人员和业务人员就有较强的危机意识和市场概念。经过 19 年的发展，更是锤炼出一支能打硬仗的队伍。本行经营队伍具备敏锐的市场洞察力、快速的市场反应力、专业的风险控制力和高效的执行力，为本行业务的发展奠定了坚实的组织保障。

本行董事、监事和高级管理人员拥有多年银行业管理经验，在多年的市场竞

争中形成了良好的市场意识，对国内银行市场具有深刻的理解。本行董事长陈宗权先生历任贵阳城市合作银行办公室主任、贵阳市商业银行行长助理、副行长、行长。本行的高级管理团队在银行业拥有平均 26 年以上工作经验，在贵阳市经济金融业的发展与变革中积累了丰富的实战经验，熟知本行各项业务发展和经营，在本行实行战略转型和跨区域经营过程中，展现了卓越的执行能力。

四、业务和经营

（一）概况

本行在中国西南地区的城市商业银行中居于领先地位。截至 2015 年 12 月 31 日，本行资产总额为 2,381.97 亿元，贷款余额为 831.74 亿元，存款余额为 1,809.87 亿元。

下表列示了 2015 年西南地区省会及直辖市城市商业银行的部分财务数据及指标：

单位：亿元

项目	贵阳银行	重庆银行	成都银行	富滇银行
总资产	2,381.97	3,198.08	3,214.45	1,540.35
总负债	2,240.63	2,985.15	3,011.66	1,399.60
净资产	141.34	212.93	202.79	140.75
成本收入比率	26.43%	30.69%	27.75%	37.05%
拨备前利润 ¹	62.00	61.23	51.89	39.36
净利润	32.40	31.70	28.21	15.20
全面摊薄净资产收益率	23.09%	14.89%	13.93%	10.99%

注1：拨备前利润=净利润+当期计提贷款损失准备

资料来源：各公司 2015 年年报。

本行的总部位于贵州省贵阳市，大部分业务集中在贵阳市。本行的业务主要包括公司金融业务、个人金融业务、资金业务等。本行通过传统的银行网络及电子银行渠道来为客户提供服务。本行的电子银行渠道包括网上银行、电话银行、自助银行、ATM 机、CDM 机以及其他的自动服务机具。截至 2015 年 12 月 31 日，本行在贵阳市拥有 221 家自助银行、392 台自助存取款机具、600 台自助缴费终端和 1 个客服中心。

自 1997 年成立以来，本行的业务取得了快速的发展，在资产质量、资本充足率、运营结构、风险管理、内部控制和企业文化建设等方面均取得了显著的提升。截至 2015 年 12 月 31 日，本行的不良贷款率为 1.48%；根据《商业银行资

本管理办法（试行）》计算的资本充足率为 13.54%，一级资本充足率为 10.68%，核心一级资本充足率为 10.68%。

（二）本行主要业务

本行的主要业务包括公司金融业务、个人金融业务、资金业务及其他。下表列示了报告期内本行各项业务的营业收入情况：

单位：千元

项目	2015年		2014年		2013年	
	金额	占比	金额	占比	金额	占比
公司金融业务	5,341,884	69.40%	3,615,345	63.31%	3,491,603	91.40%
个人金融业务	700,812	9.10%	1,544,182	27.04%	1,469,330	38.46%
资金业务	1,648,565	21.42%	568,093	9.95%	-1,147,154	-30.03%
其他	5,793	0.08%	-16,855	-0.30%	6,192	0.16%
营业总收入	7,697,054	100.00%	5,710,765	100.00%	3,819,971	100.00%

注：其他指扣除了其他业务成本的其他业务收入净值。

下表表明，报告期内本行客户贷款主要由公司贷款、票据贴现和个人贷款组成，具体情况如下：

单位：千元

项目	2015年12月31日		2014年12月31日		2013年12月31日	
	金额	占比	金额	占比	金额	占比
公司贷款	57,981,740	69.71%	49,484,489	70.62%	40,789,030	71.34%
票据贴现	2,446,823	2.94%	2,743,677	3.92%	2,681,939	4.69%
个人贷款	22,745,678	27.35%	17,842,733	25.46%	13,703,984	23.97%
客户贷款总额	83,174,241	100.00%	70,070,899	100.00%	57,174,953	100.00%

1. 公司金融业务

公司金融业务是本行的主要业务之一，本行为政府机关、企事业单位、金融机构等客户提供各种公司银行业务产品和服务，主要包括存款、结算、现金管理、固定资产贷款、流动资金贷款、票据贴现、承兑汇票、保理、国际业务、投资银行、资产托管、对公理财、担保及承诺、托管、保险代理、科技金融与委托贷款等服务。

（1）客户基础

作为一家一直注重服务于贵阳市当地居民和企业的城市商业银行，本行同贵阳市政府及其各级机构及贵阳地区公共服务部门建立了长期良好的合作关系，包

括贵阳市社会保障中心、公积金管理中心、各大中小学、各大医院以及中国移动、中国电信、中国联通贵州公司及自来水、电力、燃气等行业的公司。

本行由原贵阳城市信用社合并组建而来，继承了原城市信用社重点服务中小企业的企业文化，建立伊始，便将中小企业作为本行的主要服务对象，并与中小企业形成了相互依存的合作关系。在本行的大力扶持下，许多中小企业得到较快发展。随着本行经营管理水平的提高，本行进一步细分市场，将中小企业客户按中型客户、小型客户和微型客户进行分类管理，并为他们量身定做不同品种的金融产品和配套服务措施，极大地促进了贵阳市中小企业的发展。

此外，本行积极与交通运输、基础设施、计算机服务及软件业、制造、零售等行业的领先企业发展客户关系。同时还致力于加大对获得立项批复的国家及省市重点工程、城镇化基础设施建设、民生工程、保障性住房建设、重大科技专项、战略性新兴产业、节能减排、技术改造、循环经济、低碳经济、区域协调发展等项目的信贷。这些项目将成为本行公司银行业务新的增长点。

截至 2015 年 12 月 31 日，本行拥有 50,412 户对公存款客户，58,570 户对公存款帐户，其中个体工商户存款客户 24,202 户。

（2）主要产品及业务

①公司类贷款

截至 2015 年 12 月 31 日，本行公司贷款客户共计 3,015 户，贷款余额 579.82 亿元。其中流动资金贷款 273.10 亿元，固定资产贷款 284.07 亿元，其他公司贷款 22.65 亿元。贷款涉及制造业、建筑业、租赁和商务服务业、房地产业、水利、环境和公共设施管理业、教育业等多个行业。贷款品种包括流动资金贷款、固定资产贷款、项目贷款、技改贷款、房地产开发贷款等。本行结合自身特点与优势，充分实践“服务市民、服务中小、服务地方”的市场定位，大力开发符合中小企业特点和需求的系列产品，增加中小企业的融资渠道。截至 2015 年 12 月 31 日，本行中小微企业贷款余额 455.42 亿元，占本行贷款余额的比例为 54.75%。近几年本行中小企业信贷业务取得较快发展，2013 年 12 月 31 日至 2015 年 12 月 31 日，本行中小微企业贷款余额从 314.18 亿元增加到 455.42 亿元，增幅为 44.96%。

本行于 2006 年 12 月与国开行签订了《微小企业贷款项目合作协议》，成为世界银行推动下与国开行合作开展微小企业贷款项目的西南地区首家城市商业

银行；2009年11月本行成立了第一家主营小企业信贷业务的支行——贵阳银行中北支行。

报告期内，中北支行累计发放贷款 2,723 笔，贷款余额为 13.01 亿元，其中自然人担保贷款 1,747 笔，余额为 4.84 亿元，其他贷款 1,002 笔，余额 8.17 亿元，贷款平均利率为 11.6%；此外，本行针对个体工商户和中小企业资金需求频繁的特点，对其量身订做了“及时雨”和“及时贷”等一次授信多次循环使用的信贷产品；针对中小企业降低融资成本的需求，推出“保兑仓”和票据敞口授信等业务品种；通过信贷资金注入，引导企业运用票据承兑、贴现、信用证、保函等多种信用工具；针对中小企业不动产担保品缺乏的问题，创新开展了存货质押、仓单质押、应收账款质押、专利权及股权质押等动产和无形资产质押贷款业务；针对商圈、商会中的商户经营特点，推出商户联保及商场为商户担保等担保方式的贷款业务；针对信用良好的企业，发放信用贷款。

公司类贷款按产品类型划分为流动资金贷款、固定资产贷款、贸易融资及其他公司贷款。

(i) 流动资金贷款

本行向公司客户提供流动资金贷款，主要用于满足客户的流动资金需求。本行提供的流动资金贷款包括期限在一年及一年以内的短期流动资金贷款和期限在一年以上三年以内的中期流动资金贷款。截至 2015 年 12 月 31 日、2014 年 12 月 31 日及 2013 年 12 月 31 日，流动资金贷款余额分别为 273.10 亿元、233.77 亿元及 189.07 亿元，分别占本行公司贷款总额的 47.10%、47.24% 及 46.35%。

(ii) 固定资产贷款

本行为公司客户提供固定资产贷款，以满足客户在建设、扩张、更新或收购固定资产方面的融资需求。本行固定资产贷款主要包括基本建设贷款、技术改造贷款、房地产开发贷款及其他项目贷款等。截至 2015 年 12 月 31 日、2014 年 12 月 31 日及 2013 年 12 月 31 日，固定资产贷款分别为 284.07 亿元、242.63 亿元及 208.46 亿元，分别占本行公司贷款总额的 48.99%、49.03% 及 51.11%。

本行的基本建设贷款主要为客户的基础设施建设和外延扩大再生产项目提供资金支持，此类贷款的期限一般在三年至八年，且实行浮动利率。

本行的技术改造贷款主要为客户进行机器设备购置及相关建造等固定资产

更新改造提供资金支持，此类贷款期限一般为一年以上五年以内，且实行浮动利率。

本行的房地产开发贷款主要为客户进行房地产建设提供资金支持。本行一般要求客户对此类贷款提供抵押或担保，期限一般为一年以上三年以内，且实行浮动利率。

(iii) 贸易融资贷款

贸易融资是指银行对进口商或出口商提供的与进出口贸易结算相关的短期融资或信用便利。本行为从事贸易的客户的一系列融资产品和服务包括：信用证、进口代收、出口托收、进/出口押汇、保函、提货担保、打包贷款、福费廷、保理等。

② 票据贴现

票据贴现指本行按折扣价购买剩余期限不超过 6 个月的银行承兑汇票和商业承兑汇票。票据贴现是为客户提供的短期融资业务的一种，主要用于满足公司客户的短期资金需求。本行为维持流动性的需要可向人民银行办理再贴现或向其他有权进行票据贴现业务的金融机构转贴现，为本行提供额外的流动资金和息差收入。截至 2015 年 12 月 31 日、2014 年 12 月 31 日和 2013 年 12 月 31 日，本行的总票据贴现余额分别为 24.47 亿元、27.44 亿元和 26.82 亿元，无不良票据贴现。

③ 公司存款

本行向公司客户提供人民币和主要外币如美元、港币、欧元和日元的定期和活期存款服务，此类存款最高利率由人民银行确定。本行获准与某些特定的金融机构，例如与保险公司、邮政储蓄机构协商确定协议存款利率。对等值 300 万美元以上（含）的外币存款，本行可以自由协商存款利率。此外，本行还提供通知存款，此类存款的利率高于活期存款，并且允许客户在提前 1 天或 7 天通知的条件下，提取其存款余额。本行的公司存款为本行提供了充足的低成本和稳定的资金来源。

截至 2015 年 12 月 31 日、2014 年 12 月 31 日和 2013 年 12 月 31 日，本行的公司存款余额（含财政性存款等其他存款）分别是 1,446.82 亿元、938.81 亿元及 788.92 亿元。

④中间业务产品与服务

中间业务已经成为本行业务的增长点。随着本行资产规模的增长，研究开发投入的加大，目前本行能够向公司客户提供多种中间业务产品与服务，主要包括结算和现金管理、资产托管、担保及承诺、外汇业务、代理服务。近年来，本行日益重视公司银行中间业务产品与服务，并取得了显著发展。2015 年度、2014 年度和 2013 年度，本行的业务手续费及佣金净收入分别为 6.74 亿元、2.93 亿元和 1.07 亿元。

(i) 结算

本行通过银行柜台、网上银行、电话银行、ATM、POS 机等多种渠道，为客户提供全面、便利的支付结算服务。本行向公司客户提供的结算清算业务包括支票、汇票和其它可转让工具。在不断巩固传统结算服务优势的基础上，本行积极推进支付结算手段和工具的电子化处理进程。

本行国际结算产品和服务主要包括进口信用证、出口信用证、进口代收、出口托收、汇出汇款、汇入汇款、光票托收及保函等。

(ii) 现金管理业务

现金管理服务是以资金流动性管理为核心，为公司客户提供涵盖账户管理、信息服务、收付款、贸易结算、投融资服务等综合服务方案，有助于大型企业在不同的地区或子公司之间集中管理现金流。现金管理服务包括现金收支和账户管理。本行向公司客户提供各种大额资产管理服务，包括金融咨询、理财计划、投资顾问和资产管理服务。

(iii) 代理服务

本行为公司客户和金融机构提供代理服务。本行为公司客户提供债券、投资基金和保险产品的分销业务。本行还提供委托贷款服务。

(iv) 担保服务

本行为公司客户提供的担保服务主要有各类保函及承兑服务。本行从提供上述服务中收取费用。

(v) 外汇业务

本行为公司客户提供外汇服务，包括主要外币之间的即期和远期结售汇业务等。

（vi）托管服务

本行为贵阳市政府社会保障基金提供托管服务。2008年1月起，本行担任贵阳市医疗保险基金的托管人。本行拥有贵阳市业委会维护资金业务的开户行资质。

（vii）保险代理

截至2015年12月31日，本行与贵州省内14家财产、寿险保险公司建立了业务合作关系，兼业代理范围涵盖人寿保障型和投资连接型保险以及工程机械、汽车商业险、货物财产保险等，产品覆盖面较为全面。目前本行正着力培养一批专业化的兼业代理营销队伍。

（3）市场营销

本行于2012年全面梳理了营销体系，强化营销功能在各项业务的地位。本行公司金融部根据全行的经营方针政策，开展客户需求的市场调研和行业分析，并按照行业分类编制公司客户的市场整体营销策划，由总行与各分支机构一起贯彻执行。

新的营销体系强化重点客户、重点项目、重点区域的营销工作，要求在行内形成统筹兼顾、重点突出、目标清晰、分工明确的营销格局。本行公司客户营销主要包含以下步骤：

①根据全行的经营方针政策，分行业编制公司客户的市场整体营销策划，开展公司客户的市场调研和行业分析；

②制订公司客户市场整体营销策划方案并组织实施；

③协同产品开发部开发公司客户所需的金融产品；

④执行全行利率（产品）定价政策，根据市场变化提出政策调整建议；

⑤配合分支行对重要公司客户开展共同营销；

⑥进行公司客户业务信息统计；

⑦培育、开发、管理、维护公司重点客户群，建立可持续发展的业务体系和公司客户群体。

本行主要通过客户经理开展营销活动，客户经理负责向现有客户及潜在客户销售本行的产品和服务，进行市场分析和客户评估。截至2015年12月31日，本行共有741位客户经理，本行向客户经理提供相关培训，进一步提高其产品知

识、营销技能以及信用评估能力。此外，本行以网上银行、电话银行以及营业网点作为分销渠道，丰富客户营销的服务手段。

由于在贵阳拥有深厚的业务基础，熟悉贵阳市的企事业单位，本行依据不同的客户类型开展营销，对客户根据其特点及风险特征等开展不同类型的营销方式。对于大客户的营销，本行采取总行配合支行，向其提供差别化、高质量、专业化、综合化的产品和服务，以满足其特定的需求，为其提供一揽子金融解决方案。同时，本行由总行牵头实施营销和客户服务活动，通过发放问卷调查、上门服务、举行座谈会等形式充分了解客户的需求。

本行不定期交流各分支机构的营销经验，对大客户，由总行根据主办行和协办行的分工为客户提供服务和度身打造产品，力求以交叉服务全方位满足客户的需求。同时，总行对积极开发客户，有效反馈客户需求并转化为实际产品需求的个人和分支机构实行奖励措施。

（4）小微企业融资业务

本行非常重视小微企业融资业务的发展，专门成立了小微企业金融部负责组织开展小微企业信贷业务，并设有小企业融资中心，此外，在所有的异地分行开设小微企业金融部，并在郊区县支行均设有小微企业及农村金融服务中心。

①经营情况

截至 2015 年 12 月 31 日，本行发放的小微企业及个人生产经营性贷款余额为 480.60 亿元。其中，小微企业贷款 334.98 亿元，较 2014 年末新增 69.52 亿元；个人生产经营性贷款 145.62 亿元，较 2014 年末新增 27.92 亿元。

②机构建设

本行小微企业融资部与风险管理部门配合，2013 年 3 月在小微企业融资中心成立了小微企业票据中心。自票据中心成立至 2015 年末共办理票据业务 1,133 笔，金额 19,502.3 万元；2015 年共办理票据业务 192 笔，金额 3,214.17 万元。

本行在安顺、铜仁、凯里、成都等异地分行成立了小微企业金融部。按照贵州银监局开展小微企业金融服务专营机构建设试点工作指导意见，报告期内，本行积极推进小微支行的设立。

③制度完善

本行重视从制度上保障小微企业融资业务正常开展，根据业务的开展持续修

订和完善了小微信贷业务质量体系文件及小微经营抵押贷款操作规程,拟定并发布了《贵阳银行小微业务达标考评管理办法(试行)》、《贵阳银行及时雨贷款操作规程》、《贵阳银行2014年小微业务条线从业人员考核办法》、《小微技术条线从业人员管理规定》、《小微业务标准化营销指引(试行)》、《小微企业金融部业务条线会议规定》、《小微企业信贷业务检查工作制度》、《营运汽车贷款操作规程》、《工程机械贷款操作规程》、《就业小额担保贷款操作规程》、《贵阳银行小微企业风险贷款操作规程》。小微业务条线的利率定价、小微授信业务指导意见等规范性文件,优化了《小微产品手册》,并下发了客户经理基础标准调查SOP流程,为本行小微金融业务健康发展创造了良好的环境。

④业务创新

(i) 在传统信贷业务方面,本行推出“及时雨”贷款、“小微经营抵押贷款”、“工程机械贷款”等产品并持续进行了修订。同时在原有“及时雨”贷款基础上进行优化,集在线申请、线下调查、在线支用和在线还款等功能于一体的“款基础上贷款模式”。

(ii) 在创新产品方面,一是对已有小微贷款产品进行优化完善。二是进一步加大了对小微互助社的推广力度。

(iii) 在区域性贷款产品方面,针对具体的市场和客户推出了“光照库区鱼类养殖户贷款”、“观山湖区农户贷款”、“花溪大寨村农户贷款”、“花溪第一大道商铺贷款”等贷款产品。

(iv) 在销售渠道方面,与会计结算部、风险管理部、信息科技部、电子银行部合作,拟定了小微网贷方案。

(5) 科技金融业务

本行坚持发展科技金融,支持科技创新型中小企业发展。2011年,本行与贵阳市科技局签订了《“科技与金融”战略合作协议》,由本行授予贵阳市科技局推荐的科技型企业5亿元的意向性额度,专项用于支持贵阳市科技型企业的发展。同时,为更好地为科技型企业提供专业的金融服务,贵阳市科技局指定本行总行营业部、白云、富北、兴筑4家支行为“服务科技、服务创新、促进科技金融紧密合作”科技支行,2011年本行贷款支持了50家科技型企业,贷款金额累计达4.9亿元。围绕北京与贵阳实施“创新驱动区域合作”战略,全面提升经济

发展质量，实现产业升级的发展机遇，本行于 2013 年部署开展科技金融服务工作。2013 年 10 月 31 日，本行科技支行正式成立，成为省内首家获准成立的科技专营机构，构建了“一体五专”的科技金融服务体系。

2015 年，本行科技支行向 87 户科技企业授信 26.08 亿，向 115 户科技型企业发放贷款 25.01 亿元。截至 2015 年 12 月 31 日，本行已经累计向 151 户科技企业授信 49.83 亿元，实际发放贷款 93.48 亿元。

2. 个人银行业务

本行向个人客户提供包括贷款、存款、银行卡、结算、个人理财等在内的一系列产品和服务。

截至 2015 年 12 月 31 日、2014 年 12 月 31 日和 2013 年 12 月 31 日，本行的个人贷款余额分别为 227.46 亿元、178.43 亿元和 137.04 亿元，个人贷款余额分别占总贷款余额的 27.35%、25.46% 和 23.97%；本行的个人存款余额分别为 363.05 亿元、365.71 亿元和 307.47 亿元，个人存款余额分别占客户总存款余额的 20.06%、28.03% 和 28.05%。

(1) 主要产品与业务

①个人贷款

本行为个人客户提供个人住房贷款、个人商业用房贷款、个人生产及经营性贷款、“誉无价”综合授信贷款、个人抵质押贷款、个人“及时雨”贷款等个人贷款。

(i) 个人住房贷款

本行向个人客户提供购买新房或再交易住房的个人按揭贷款。本行根据借款人的资信状况和其它的确定因素，最高可以借贷房产购买价格或评估价值的 70% 的金额给借款人。个人住房贷款期限最长可达 30 年，利率按照人民银行有关规定执行。本行的个人住房贷款构成了个人贷款组合的主要部分，截至 2015 年 12 月 31 日、2014 年 12 月 31 日和 2013 年 12 月 31 日，个人住房贷款余额分别占个人贷款余额的 24.52%、26.46% 和 35.79%。

(ii) 个人生产及经营性贷款

个人生产及经营性贷款是指贵阳银行向事先指定的市场或商场内商户发放的用于日常经营存货补充的人民币贷款业务。截至 2015 年 12 月 31 日、2014 年

12月31日和2013年12月31日，本行个人生产及经营性贷款额分别占个人贷款总额的64.02%、65.97%和57.55%。

(iii) 其他个人贷款

在全面落实城乡养老保险政策背景下，于2012年12月推出了城乡养老保险贷款业务。城乡养老保险贷款适用对象范围广，借款主体为年满16周岁（不含在校学生）未参加城镇职工基本养老保险、需贷款缴纳城乡社会养老保险的城乡居民。在原来“新农保”贷款业务的基础上，扩大了贷款客户群体，延长了贷款期限，为城乡居民提供了更优质、方便、快捷的金融服务。截至2015年12月31日，本行已与修文、清镇、息烽当地社保局签订了合作协议，为7,767名城乡、城镇居民通过发放贷款完成参保手续，累计发放23,777万元，贷款余额20,561万元。除城乡养老保险贷款外，其他个人贷款还包括“誉无价”产品贷款、汽车消费贷款、其他消费贷款、城镇贷、放心贷、家居乐等。

截至2015年12月31日、2014年12月31日和2013年12月31日，其他个人贷款余额分别占个人贷款余额的6.33%、6.00%和5.88%。

②银行卡业务

本行的银行卡有人民币借记卡和人民币公务贷记卡。人民币借记卡分为磁条卡、磁条IC复合卡两类，可在世界范围内的中国银联网络中使用，能向客户提供现金存取、网上支付和转账等业务服务。同时，本行也向高端客户发行了VIP借记卡，在一般借记卡功能的基础上还提供了财富管理和有其他附加值的产品和服务。经批准，本行2010年第二季度成功地推出了本行首张贷记卡“甲秀公务卡”，发卡对象为省、市区各级财政预算单位工作人员，能向持卡人提供日常公务支出、财务报销及个人信用消费等功能。

本行的银行卡业务收入来自代理商佣金、银行间交易费和部分持卡人缴纳的年费。截至2015年12月31日，本行发行的银行卡总数为430.97万张。

③佣金及收费业务

本行为个人银行客户提供一系列收取手续费和佣金的产品和服务。这些产品和服务包括个人理财、代收代付、外汇、汇款和其他服务等。

(i) 个人理财服务

本行提供一系列个人理财产品和服务，包括：理财咨询服务、投资理财产品

(包括贵金属)、代理服务等。本行 2012 年全年发行“甲秀财富”人民币理财产品 91 期, 募集资金 72.33 亿元; 本行 2013 年全年发行“甲秀财富”人民币理财产品 250 期, 募集资金 160.7 亿元; 本行 2014 年全年发行“本利保”、“活钱宝”、“净值宝”及“甲秀财富”人民币理财产品 539 期, 募集资金 331.1 亿元; 2015 年以来, 本行发行“金债通”、“信利丰”、“甲秀财富本利保”、“活钱宝”、“爽得很”等理财产品。2015 年共发行 657 期, 募集资金合计 677.1 亿元。

(ii) 代收代付服务

本行定位于市民的银行, 始终将服务市民作为经营理念, 为客户提供多种代收代付服务, 包括: 电费、有线电视费、电信、自来水、交通罚款、煤气、联通、小规模国税、南明地税、云岩地税、市西国税、移动话费、代售火车票、保险费、烟草费及其他缴费服务等。2014 年, 本行的代收付业务交易笔数为 363 万笔, 共计 10.57 亿元, 市场占比位居贵阳市第一。自 2015 年以来, 本行在全省范围内开展代收代付服务, 2015 年, 本行的代收付业务交易笔数为 717.61 万笔, 共计 19.46 亿元。此外, 本行还为个人银行客户提供外币光票托收服务。

(iii) 外汇服务

本行为个人银行客户提供人民币与国际主要货币的兑换业务, 以及贸易、非贸易及资本项下的结算业务。

(iv) 汇款及其他服务

本行提供人民币、外币的转账与汇款业务, 也提供保管箱业务。

(2) 市场营销

本行建立并不断完善了由“总行-分支行-网点-客户经理”的营销激励机制, 激发各级机构的营销热情, 通过强化模范人物带动效应、营销明星评选等方式, 倡导员工在日常工作中做好客户的开发与维护工作, 建立良好的银客关系, 把优质服务贯穿整个营销行为中。

在 2013 年营销体制改革过程中, 本行通过对全行营业网点培训, 自上而下导入标准化服务工作, 将标准化营销管理与本行的基础业务有机结合, 全面提升了网点的营销能力。同时, 为了提高干部员工的综合素质, 开展了“城商行如何建设私人银行”、“大堂经理首次训示范”、“理财经理培首次训示范”等专题培训讲座, 结合标准化服务导入工作的实践经验, 从培训、学习、互动、总结的角度

出发，提高了支行领导及一线员工的营销意识。

本行建立了大堂经理队伍，明确了相应的岗位职责，突出大堂经理在网点的重要性。大堂经理的主要工作内容为识别引导中高端客户以及协调客户经理为客户提供优质服务。其次，依据对本行客户分布情况的分析，本行采取了分层次、分群体的客户营销策略，对于贷款 50 万元以上或金融资产 20 万元以上的个人客户纳入本行 VIP 客户群体，实施专职客户经理一对一的个性化服务。对于其余个人客户，通过针对专业市场和特殊客户群体的调研，了解不同客户的真实需求，据以实施网点改造，研发新的业务产品，指导支行制定相应的营销策略并监督实施，从而进一步扩大市场份额，使个人银行业务得到快速、稳健的发展。

为了适应社会经济的发展，本行专门制定了《贵阳银行农村市场营销方案》、《关于拓展农村金融市场的指导意见》及《关于农村金融市场绩效考核的实施细则》等文件，为各分支行开拓农村市场丰富了营销手段、提供了有利的激励政策，便于分支行有计划、有步骤、有重点打开农村市场，提升本行在农村金融市场的业务占比。

（3）业务创新

本行以市场为导向，积极发展中间业务，为适应激烈的市场竞争，本行大力推动业务创新。

本行积极推动理财产品的开发和营销组织工作，先后推出了“贵州公路”、“贵州桥梁”、“环城一体化”等信托贷款类产品和“甲秀财富-稳利来”债券类理财产品，实现了理财产品推出频率和规模的大幅度增加。为体现差别化服务，本行实行了理财产品的差别收益率分档次销售，对大金额购买者及 VIP 客户实施更高收益率回馈，取得了良好的社会效应。

本行致力增加甲秀卡运用功能，提升本行卡产品的市场竞争力。先后发行了甲秀网乐卡、VIP 卡、公务卡、一卡通卡等卡产品，完善网上银行业务功能，积极组织研发“圆卡”等主题借记卡、新社保卡和手机支付产品。另外，本行对“及时雨”、个人抵押等贷款产品进行了产品升级，完善了上述贷款产品的管理规定，规范了其贷款主体、贷款用途及委托支付的办理，提升了本行个贷产品的市场竞争力。

本行开设了具有特色的社区银行。以深入社区、贴近社区为目标，提高了本

行的社区认可度，得到了监管部门的高度好评。截至 2015 年 12 月 31 日，本行 48 家社区银行获银监会开业批复，其中 34 家社区银行已经正常营业，吸收储蓄存款 62,393 万元，业务发展稳定。

本行开发了“放薪贷”、“尊荣贷”和“城镇贷”等贷款新产品。“以精准营销为主，配合适度的大众营销”的宣传思路，通过客户对象的细分和贷款品种的差异化营销，为分支行提供更为丰富的服务手段和更为有力的营销工具，为消费贷款的增长奠定了良好的基础。

本行完成了理财综合平台系统的建设，取得了开展贵金属代销的业务资格。

(4) 服务改善

本行通过以下步骤积极改善服务环境，再造业务流程。其一、通过对市场环境、城市建设及本行网点目前的内外部环境及设施状况的调研，有针对性地提出并推行了全行网点布局优化及网点环境改善方案，有效提升网点核心竞争力。其二、为缓解本行柜面压力，切实缓解排队问题，对代收付业务进行全面梳理，通过梳理，提出并推行了相应解决办法。其三、针对交通罚款代收量上升、缴费程序复杂等情况，配合本行信息科技部、三合支行对相应的代收流程进行了简化，同时开通交通罚款自助机具及网上银行缴纳渠道，分流柜台缴费量。其四、大力推进电子化服务建设，推广自助缴费渠道，在网点和大型社区设置自助缴费机具，达到客户和银行双赢的效果。其五、配合相关部门开展个人银行业务流程梳理的专项工作，简化流程或创新服务方式，提高业务处理的灵活性。

3. 资金业务

本行的资金业务主要包括债券投资、买入返售、同业投资、同业存放、同业授信等。

本行自 1997 年加入全国银行间债券市场，积极参与各项业务，目前主要开展债券投资、买入返售、同业投资、同业存放、同业授信等业务。本行金融市场业务参与度高，先后取得了银行间债券市场自营、结算代理、中国人民银行公开市场一级交易商、国库现金管理商业银行定期存款、记账式国债承销团成员、中国农业发展银行承销团成员、中国进出口银行承销团成员、国家开发银行承销团成员等资格。本行自进入全国银行间市场以来，多次获得交易量 100 强、交易活跃 100 强和优秀结算成员等称号。

（1）债券投资

债券投资是指本行根据法律规定，对政府债券、金融债券及其他中央银行批准投资的有价债券进行投资的业务。截至 2015 年 12 月 31 日，本行债券投资余额是 825.01 亿元。在自营债券方面，本行经过多年积累，在保证全行流动性的同时，逐渐进行持券结构优化调整，有效控制风险，保证收益，满足流动性需求。近年来，各项新业务也随市场的发展而不断开展，为全行利润增长创造新亮点。

（2）买入返售

买入返售业务是指本行与全国银行间同业市场其他成员以合同或协议的方式，按一定的价格买入证券，到期日再按合同或协议规定的价格卖出该批证券，以获取买入价与卖出价差价收入的业务。截至 2015 年 12 月 31 日，本行买入返售金融资产余额 60.20 亿元。

（3）同业投资

同业投资是指金融机构购买（或委托其他金融机构购买）同业金融资产（包括但不限于金融债、次级债等在银行间市场或证券交易所市场交易的同业金融资产）或特定目的载体（包括但不限于商业银行理财产品、信托投资计划、证券投资基金、证券公司资管计划、基金管理公司及子公司资管计划、保险资管产品等）的投资行为。同业投资业务最初仅限于银行间的短期资金拆借以解决短期流动性，后来业务对象逐步发展至各类非银行金融机构，业务范围也从传统的同业存放、同业拆借等衍生出同业代付、买入返售等各项创新业务。同业投资业务借助同业业务低资金成本、低资本消耗的特点快速发展。本行同业投资主要包括理财产品投资、信托计划和资产管理计划，截至 2015 年 12 月 31 日，本行同业投资余额 305.54 亿元。

（4）存放同业

存放同业是本行存放在其他商业银行或金融机构的款项，包括活期存款和定期存款。截至 2015 年 12 月 31 日，本行存放同业余额 42.19 亿元。

（5）同业授信

同业授信是指对具有法人资格的金融机构及经法人授权的非法人金融机构分支机构核定额度，在额度内与之进行短期资金融通，主要用于资金拆借，此外还包括票据买入、贴现以及与国外银行的保理额度等。为了与市场上各类同业机构在总体风险可控的基础上开展各类业务合作，本行积极开展同业授信业务。截至 2015 年 12 月 31 日，本行完成对同业机构授信 159 家，其中银行类 78 家，证券公司 50 家，其他金融机构 31 家。

4. 投行业务

本行自 2012 年开始积极发展投行业务，2013 年在金融市场部专门设立投行团队进行业务拓展。2014 年银监会发布《关于规范商业银行同业业务治理的通知》（银监办发[2014]140 号），《通知》要求商业银行开展同业业务需实行专营部门制。根据监管要求，本行将金融市场部更名为金融同业专营部，以同业业务为核心，原金融市场部理财业务由新成立的理财投资部承接。

同时，为适应商业银行经营发展转型的需要，本行成立投资银行部负责投行业务的开拓和发展，并在投资银行部下设结构融资部、债券融资部和综合管理部具体开展业务。经过近一年的探索发展，本行初步建立了以应收款项投资业务为基础、理财直接融资工具多产品构成的产品体系。截至 2015 年 12 月 31 日，本行投资银行部业务完成量达 870.16 亿元，投行业务发展取得明显成效。

为支持本行投行业务稳健发展，本行制定了一系列规章制度，包括《贵阳银行投资银行财务顾问类业务服务收费管理规定（试行）》、《贵阳银行债务平滑基金业务管理暂行规定》、《应收款项类投资业务管理规定》、《贵阳银行应收款项类投资业务操作规程》、《贵阳银行融贷通业务管理规定》、《贵阳银行理财直接融资工具业务管理办法》等。随着本行投行业务规模不断扩大，以及业务发展需要，本行将根据实际情况不断修订完善相关制度，以保证本行投行业务持续稳健经营。

5. 贸易金融业务

为支持贸易金融业务发展，本行于 2013 年专门成立贸易金融部，并相继出台了《贵阳银行商票通业务管理办法》、《贵阳银行代理贴现管理办法》、《贵阳银

行跨境人民币管理办法》、《贵阳银行贸易融资业务操作规程》、《贵阳银行动产及货权融资业务管理规定》、《贵阳银行国内保理业务管理规定》、《贵阳银行仓储监管机构管理规定》、《贵阳银行货押中心工作制度》、《贵阳银行派驻监管员暂行管理规定》、《贵阳银行分支行商业汇票业务管理规定》、《贵阳银行分支行商业汇票业务操作规程》、《贵阳银行票据池业务管理暂行规定》等规范性文件，为贸易金融业务的发展做好制度保障。

本行贸易金融业务主要的业务内容包括：承兑业务、商票通业务、贴现业务、国际业务结算等。未来贸易金融业务将主动下沉分支行，贴近市场、贴近客户，认真了解市场、了解客户，“以产品创新、方案设计为抓手”的工作思路，指导支行用好、用活产品，为支行做好融资方案设计，在此基础上开辟贸易金融市场。

2014年，本行累计签发银行承兑汇票 21,143 笔，承兑金额累计 450.71 亿元，实现手续费收入 0.21 亿元。2015年，本行累计签发银行承兑汇票 30,575 笔，承兑金额累计 567.68 亿元，实现手续费收入 0.28 亿元。截至 2015 年 12 月 31 日，本行签发的银行承兑汇票余额为 273.21 亿元。

6. 产品定价

（1）产品和服务定价政策

①贷款和存款利率

商业银行应在人民银行设定的基准利率的浮动区间内订立人民币贷款和存款利率。

下表列出所示期间内金融机构人民币贷款基准利率：

单位：年利率%

调整时间	六个月以内 (含六个月)	六个月至一年 (含一年)	一至三年 (含三年)	三至五年 (含五年)	五年以上
2002.02.21	5.04	5.31	5.49	5.58	5.76
2004.10.29	5.22	5.58	5.76	5.85	6.12
2006.04.28	5.40	5.85	6.03	6.12	6.39
2006.08.19	5.58	6.12	6.30	6.48	6.84
2007.03.18	5.67	6.39	6.57	6.75	7.11
2007.05.19	5.85	6.57	6.75	6.93	7.20
2007.07.21	6.03	6.84	7.02	7.20	7.38
2007.08.22	6.21	7.02	7.20	7.38	7.56
2007.09.15	6.48	7.29	7.47	7.65	7.83

调整时间	六个月以内 (含六个月)	六个月至一年 (含一年)	一至三年 (含三年)	三至五年 (含五年)	五年以上
2007.12.21	6.57	7.47	7.56	7.74	7.83
2008.09.16	6.21	7.20	7.29	7.56	7.74
2008.10.09	6.12	6.93	7.02	7.29	7.47
2008.10.30	6.03	6.66	6.75	7.02	7.20
2008.11.27	5.04	5.58	5.67	5.94	6.12
2008.12.23	4.86	5.31	5.40	5.76	5.94
2010.10.20	5.10	5.56	5.60	5.96	6.14
2010.12.26	5.35	5.81	5.85	6.22	6.40
2011.02.09	5.60	6.06	6.10	6.45	6.60
2011.04.06	5.85	6.31	6.40	6.65	6.80
2011.07.07	6.10	6.56	6.65	6.90	7.05
2012.06.08	5.85	6.31	6.40	6.65	6.80
2012.07.06	5.60	6.00	6.15	6.40	6.55
2014.11.22	5.60		6.00		6.15
2015.03.01	5.35		5.75		5.90
2015.05.11	5.10		5.50		5.65
2015.06.28	4.85		5.25		5.40
2015.08.26	4.60		5.00		5.15
2015.10.24	4.35		4.75		4.90

注：自 2014 年 11 月 22 日起，金融机构人民币贷款基准利率期限档次简并为一年以内（含一年）、一至五年（含五年）和五年以上三个档次。

下表列出所示期间内金融机构人民币存款基准利率：

单位：年利率%

调整时间	活期存款	定期存款					
		三个月	半年	一年	二年	三年	五年
2002.02.21	0.72	1.71	1.89	1.98	2.25	2.52	2.79
2004.10.29	0.72	1.71	2.07	2.25	2.70	3.24	3.60
2006.08.19	0.72	1.80	2.25	2.52	3.06	3.69	4.14
2007.03.18	0.72	1.98	2.43	2.79	3.33	3.96	4.41
2007.05.19	0.72	2.07	2.61	3.06	3.69	4.41	4.95
2007.07.21	0.81	2.34	2.88	3.33	3.96	4.68	5.22
2007.08.22	0.81	2.61	3.15	3.60	4.23	4.95	5.49
2007.09.15	0.81	2.88	3.42	3.87	4.50	5.22	5.76
2007.12.21	0.72	3.33	3.78	4.14	4.68	5.40	5.85
2008.10.09	0.72	3.15	3.51	3.87	4.41	5.13	5.58
2008.10.30	0.72	2.88	3.24	3.60	4.14	4.77	5.13
2008.11.27	0.36	1.98	2.25	2.52	3.06	3.60	3.87
2008.12.23	0.36	1.71	1.98	2.25	2.79	3.33	3.60
2010.10.20	0.36	1.91	2.20	2.50	3.25	3.85	4.20
2010.12.26	0.36	2.25	2.50	2.75	3.55	4.15	4.55

调整时间	活期存款	定期存款					
		三个月	半年	一年	二年	三年	五年
2011.02.09	0.40	2.60	2.80	3.00	3.90	4.50	5.00
2011.04.06	0.50	2.85	3.05	3.25	4.15	4.75	5.25
2011.07.07	0.50	3.10	3.30	3.50	4.40	5.00	5.50
2012.06.08	0.40	2.85	3.05	3.25	4.10	4.65	5.10
2012.07.06	0.35	2.60	2.80	3.00	3.75	4.25	4.75
2014.11.22	0.35	2.35	2.55	2.75	3.35	4.00	--
2015.03.01	0.35	2.10	2.30	2.50	3.10	3.75	--
2015.05.11	0.35	1.85	2.05	2.25	2.85	3.50	--
2015.06.28	0.35	1.60	1.80	2.00	2.60	3.25	--
2015.08.26	0.35	1.35	1.55	1.75	2.35	3.00	--
2015.10.24	0.35	1.10	1.30	1.50	2.10	2.75	--

注：自 2014 年 11 月 22 日起，人民银行不再公布金融机构人民币五年期定期存款基准利率。

自 2013 年 7 月 20 日起，中国人民银行决定全面放开金融机构贷款利率管制。一是取消金融机构贷款利率 0.7 倍的下限，由金融机构根据商业原则自主确定贷款利率水平。二是取消票据贴现利率管制，改变贴现利率在再贴现利率基础上加点确定的方式，由金融机构自主确定。三是对农村信用社贷款利率不再设立上限。

下表列出所示期间内的人民币存贷款利率浮动区间：

项目	贷款	存款
期间	自2012年6月8日起：	
利率上限	无限制（农村信用社为中国人民银行基准利率的230%）	不高于中国人民银行基准利率的1.1倍（协议存款除外）
利率下限	不低于中国人民银行基准利率的80%（1）	无限制
期间	自2012年7月6日起：	
利率上限	无限制（农村信用社为中国人民银行基准利率的230%）	不高于中国人民银行基准利率的1.1倍（协议存款除外）
利率下限	不低于中国人民银行基准利率的70%（1）	无限制
期间	2013年7月20日起	
利率上限	无限制	不高于中国人民银行基准利率的1.1倍（协议存款除外）
利率下限	无限制	无限制
期间	2014年11月22日起	
利率上限	无限制	不高于中国人民银行基准利率的1.2倍（协议存款除外）
利率下限	无限制	无限制
期间	2015年3月1日起	
利率上限	无限制	不高于中国人民银行基准利率的1.3倍（协议存款除外）
利率下限	无限制	无限制
期间	2015年5月11日起	
利率上限	无限制	不高于中国人民银行基准利率的1.5倍（协议存款除外）

项目	贷款	存款
		倍（协议存款除外）
利率下限	无限制	无限制

自 2004 年 1 月 1 日起，允许一年期以上的贷款采用固定利率方式。对于公司类贷款和个人消费贷款，商业银行可以与借款人协商按月、按季或按年调整浮动利率条款。对于个人住房贷款、个人助学贷款和一些其他特定贷款，浮动利率条款一般在适用基准利率调整后下一年的 1 月 1 日重新确定。

对于个人住房贷款，自 2006 年 8 月 19 日起至 2008 年 10 月 26 日，个人住房贷款利率下限调整为不低于人民银行基准利率的 85%；自 2008 年 10 月 27 日起，个人住房贷款利率下限调整为不低于人民银行贷款基准利率的 70%。2010 年 4 月 17 日，国务院发布了《关于坚决遏制部分城市房价过快上涨的通知》（国发[2010]10 号），对购买首套自住房且套型建筑面积在 90 平方米以上的家庭，贷款首付款比例不得低于 30%；对贷款购买第二套住房的家庭，贷款首付款比例不得低于 50%，贷款利率不得低于基准利率的 1.1 倍；对贷款购买第三套及以上住房的，贷款首付款比例和贷款利率应大幅度提高，具体由商业银行根据风险管理原则自主确定。自 2010 年 10 月 8 日，根据中国人民银行、银监会《关于完善差别化住房信贷政策有关问题的通知》（银发[2010]275 号）要求，本行个人住房按揭贷款首付比例、贷款利率等相关管理规定作如下调整：对贷款购买商品住房，首付款比例一律调整到 30% 及以上；对贷款购买第二套住房的家庭，严格执行首付款比例不低于 50%、贷款利率不低于基准利率的 1.1 倍；暂停发放居民家庭购买第三套及以上住房贷款。2011 年 1 月 26 日国务院发布了《关于进一步做好房地产市场调控工作有关问题的通知》（国办发[2011]1 号）指出对贷款购买第二套住房的家庭，首付款比例不低于 60%，贷款利率不低于基准利率的 1.1 倍。2013 年 2 月 26 日，国务院发布《关于继续做好房地产市场调控工作的通知》（国办发[2013]17 号）指出银行业金融机构要进一步落实好对首套房贷款的首付款比例和贷款利率政策，严格执行第二套（及以上）住房信贷政策。自 2013 年 7 月 20 日起，人民银行决定取消贷款利率管制，贷款利率由金融机构自主决定，但房地产贷款利率仍严格执行差别化信贷政策。2014 年 9 月 30 日，中国人民银行和银监会联合发布《关于进一步做好住房金融服务工作的通知》（银发〔2014〕287 号）指出对于贷款购买首套普通自住房的家庭，贷款最低首付款比例为 30%，贷款利率下限为贷款基准利率的 0.7 倍，具体由银行业金融机构根据风险情况自主

确定。对拥有 1 套住房并已结清相应购房贷款的家庭，为改善居住条件再次申请贷款购买普通商品住房，银行业金融机构执行首套房贷款政策。在已取消或未实施“限购”措施的城市，对拥有 2 套及以上住房并已结清相应购房贷款的家庭，又申请贷款购买住房，银行业金融机构应根据借款人偿付能力、信用状况等因素审慎把握并具体确定首付款比例和贷款利率水平。银行业金融机构可根据当地城镇化发展规划，向符合政策条件的非本地居民发放住房贷款。2015 年 9 月 30 日，为进一步改善住房金融服务，支持合理住房消费，中国人民银行和银监会联合发布《关于进一步完善差别化住房信贷政策有关问题的通知》（银发〔2015〕305 号）。在不实施“限购”措施的城市，对居民家庭首次购买普通住房的商业性个人住房贷款，最低首付款比例调整为不低于 25%。为进一步支持合理住房消费，促进房地产市场平稳健康发展，2016 年 2 月 1 日，中国人民银行和银监会联合发布《关于调整个人住房贷款政策有关问题的通知》，在不实施“限购”措施的城市，居民家庭首次购买普通住房的商业性个人住房贷款，原则上最低首付款比例为 25%，各地可向下浮动 5 个百分点；对拥有 1 套住房且相应购房贷款未结清的居民家庭，为改善居住条件再次申请商业性个人住房贷款购买普通住房，最低首付款比例调整为不低于 30%；对于实施“限购”措施的城市，个人住房贷款政策按原规定执行。

自 2004 年 10 月 29 日起，除协议存款外，商业银行可以自行设定人民币存款利率，条件是所设定利率不得超过人民银行规定的适用基准利率。协议存款指中资保险公司存款额等于或大于人民币 3,000 万元且存款期限超过 5 年的存款。

外币方面，金额低于等值 300 万美元的美元、港元、日元或欧元等外币的存款利率不得超过人民银行规定的小额外币计价存款利率上限。对等值 300 万美元以上（含）的外币存款，可以自由协商存款利率。

商业银行可以基于人民银行再贴现率并在不超过同期限贷款基准利率前提下确定贴现利率。人民银行再贴现利率从 1999 年 6 月 10 日到 2001 年 9 月 10 日为 2.16%；从 2001 年 9 月 11 日到 2004 年 3 月 24 日为 2.97%；从 2004 年 3 月 25 日到 2007 年 12 月 31 日为 3.24%；从 2008 年 1 月 1 日到 2008 年 11 月 26 日为 4.32%；从 2008 年 11 月 27 日到 2008 年 12 月 22 日为 2.97%；从 2008 年 12 月 23 日到 2010 年 12 月 25 日为 1.80%；从 2010 年 12 月 26 日到 2013 年 7

月 19 日为 2.25%；自 2013 年 7 月 20 日起，贴现利率由金融机构自主确定。

② 手续费及佣金产品和服务

2014 年 2 月 14 日，中国银监会和国家发改委颁布《商业银行服务价格管理办法》，自 2014 年 8 月 1 日起施行。《办法》规定对客户普遍使用、与国民经济发展和人民生活关系重大的银行基础服务，实行政府指导价或政府定价。监管部门根据商业银行服务成本、服务价格对个人或企事业单位的影响程度、市场竞争状况，制定和调整商业银行政府指导价、政府定价项目及标准。除实行政府指导价、政府定价的服务价格以外，商业银行服务价格实行市场调节价。商业银行分支机构因地区性明显差异需要实行差别化服务价格的，应当由总行统一制定服务价格。商业银行提高实行市场调节价的服务价格，应当至少提前 3 个月公示。

(2) 本行的产品和服务定价政策

本行产品按照资产、负债、理财和代理业务分为四大类产品。定价政策主要是按人民银行有相关规定执行，无具体标准或规定的参照市场需求和同行业水平。本行根据相关条例、规定和指引，考虑了对相关风险进行调整后的回报率，确定本行产品和服务的定价。在具体确定本行产品和服务定价时，考虑的因素有本行资产的风险、客户对本行业务的贡献、资本成本与其他成本支出以及风险调整后的预期回报。此外，本行还考虑整个市场环境情况、竞争对手提供的相同产品和服务的定价水平、与客户的合同约定调整利率。利率市场化需要商业银行以综合实力、有效管理来应对。本行通过重新构建利率管理新思路、加快建设利率管理系统步伐、提升利率管理机构地位、充实管理人员、提高人员素质来实施利率定价机制的改革规划。

截至本招股说明书签署日，本行各类产品的定价具体情况如下：

① 资产类的产品：基本的定价原则为人民银行等监管当局有规定的按照相关规定执行，浮动幅度参考市场需求和同行业水平，总行对产品价格实行下限管理。具体如下：

(i) 个人住房按揭贷款：

a. 对于贷款购买首套普通自住房的家庭，贷款最低首付款比例为 25%，贷款利率下限为贷款基准利率的 0.7 倍，具体由各分支行根据风险情况自主确定；

b. 对拥有 1 套住房并已结清相应购房贷款的家庭，为改善居住条件再次申请

贷款购买普通商品住房的,贷款最低首付比例为 30%,贷款利率下限为基准利率;

c.对拥有 1 套住房但尚未结清相应购房贷款的家庭,再次申请贷款购买普通商品住房的,贷款最低首付比例为 60%,贷款利率下限为基准利率的 1.1 倍;

d.对拥有 2 套住房并已结清相应购房贷款的家庭,又申请贷款购买住房的,各行应根据借款人偿付能力、信用状况等因素审慎把握并具体确定首付比例和贷款利率水平。贷款最低首付款比例为 50%,贷款利率下限为基准利率的 1.1 倍;

e.对拥有 2 套住房且尚有一笔相应购房贷款未结清的家庭,又申请贷款购买住房,各行应根据借款人偿付能力、信用状况等因素审慎把握并具体确定首付比例和贷款利率水平,贷款最低首付比例为 60%,贷款利率下限为基准利率 1.2 倍;

f.不得向拥有 2 套及以上住房但尚未结清相应购房贷款的家庭发放个人住房按揭贷款;

g.对非本地居民购房贷款的,须提供半年以上当地纳税证明或社会保险缴纳证明,执行二套房差别化住房信贷政策。具体贷款最低首付款比例及执行利率水平分别按 d、e、f 项执行住房信贷政策。

(ii) 商业用房按揭贷款:按不低于人民银行公布的同期同档次基准利率的 1.3 倍执行。

(iii) 工程机械按揭贷款:不低于人民银行公布的同期同档次基准利率的执行。目前根据市场情况和同行业水平,该类贷款本行基本按照上浮 30% 执行。

(iv) 汽车消费贷款:按不低于人民银行公布的同期同档次基准利率的 1.35 倍执行。

(v) 担保类贷款:个人担保和保险履约担保的按不低于人民银行公布的同期同档次基准利率的 1.4 倍执行;法人担保的按不低于人民银行公布的同期同档次基准利率的 1.3 倍执行;住房抵押的按不低于人民银行公布的同期同档次基准利率的 1.25 倍执行;除本行存单、保本理财产品质押外的其他质押贷款按不低于人民银行公布的同期同档次基准利率的 1.2 倍执行。

(vi) “誉无价”信用贷款、放薪贷信用贷款、城乡养老保险贷款等:按不低于人民银行公布的同期同档次基准利率执行。

② 负债类产品:本行严格根据人民银行制定的最高基准利率,由本行自身判断确定。

③理财类产品：根据与客户的合同约定，按照银监会《商业银行理财产品销售管理办法》收取销售费、投资管理费。

④代理业务类：按照与委托单位签订的协议收取委托单位手续费，收费标准按照市场调节价为基础协议定价，对客户不收取任何费用。

根据中国银监会和国家发改委颁布《商业银行服务价格管理办法》，本行最新起启用的《贵阳银行金融服务价格统一执行表》于2014年8月1日起实施，各类金融服务价格情况具体如下：

序号	服务名称	适用客户	服务收费标准
(一) 政府指导价类			
1	个人跨行柜台转账汇款手续费	个人	每笔0.2万元以下(含0.2万元)，收费不超过2元； 0.2万—0.5万元(含0.5万元)，不超过5元； 0.5万—1万元(含1万元)，不超过10元； 1万—5万元(含5万元)，不超过15元； 5万元以上，不超过0.03%，最高收费50元
2	对公跨行柜台转账汇款手续费	对公	每笔1万元以下(含1万元)，收费不超过5元； 1万—10万元(含10万元)，不超过10元； 10万—50万元(含50万元)，不超过15元； 50万—100万元(含100万元)，不超过20元； 100万元以上，不超过0.002%，最高收费200元
3	个人现金汇款手续费	个人	每笔不超过汇款金额的0.5%，最高收费50元
4	个人异地本行柜台取现手续费	个人	每笔不超过取现金额的0.5%，最高收费50元
5	支票手续费	全部	每笔不超过1元
6	本票手续费	全部	每笔不超过1元
7	银行汇票手续费	全部	每笔不超过1元
(二) 政府定价类			
1	支票挂失费	全部	按票面金额0.1% (不足5元收取5元)
2	支票工本费	全部	每份0.40元
3	本票挂失费	全部	按票面金额0.1% (不足5元收取5元)
4	本票工本费	全部	每份0.48元
5	银行汇票挂失费	全部	按票面金额0.1% (不足5元收取5元)
6	银行汇票工本费	全部	每份0.48元
(三) 支付结算类			
1	商业承兑汇票工本费	对公	7元/本，0.28元/份
2	银行承兑汇票出票	对公	按票面的0.5‰收取
3	银行承兑汇票邮件特快	对公	21.5元/包
4	“定时汇”约定转账	个人	按个人跨行柜台转账汇款手续费标准执行
5	查询报文自由格式报文	全部	1元/笔

序号	服务名称		适用客户	服务收费标准
6	支票跨行转账		全部	按对公跨行柜台转账汇款手续费标准执行
7	国内 信用证	开证手续费	对公	按开证金额的 0.15% 收取, 最少不低于 100 元
		修改手续费	对公	按每笔 100 元收取, 增额修改的, 对增额部分按开证手续费标准收取, 最少不低于 100 元, 不另收取修改手续费
		通知手续费	对公	按每笔 50 元收取
		修改通知手续费	对公	按每笔 50 元收取
		议付手续费	对公	按议付单据金额的 0.1% 收取
(四) 银行卡类				
1	借记卡	甲秀智能卡年费	个人	10 元/张/年
2		甲秀卡跨行 ATM 交易手续费	个人	境内: 贵阳市辖区 2 元/笔, 贵阳市辖区外免费 境外: (含港澳台): 免费
3		甲秀卡银联跨行转账手续费	个人	按中国银联相关业务标准收取
4	甲秀公 务卡	补发新卡工本费	个人	普通免费
5				加急 20 元/卡
6		补发密码信封工本费	个人	普通 10 元/次
7				加急 20 元/次
8		滞纳金	全部	按最低还款额未还部分的 5% 收取
9		透支利息	全部	日利率 0.05%
10		补发对账单	个人	2 元/份
11		调阅消费签购单	全部	50 元/份
12	分期付款手续费	全部	3 期: 1.2%; 6 期: 2.70%; 9 期: 4.05%; 12 期: 5.40%; 18 期: 9.0%; 24 期: 12.0%; 36 期: 21.60% (包括灵活分期和账单分期)	
13	甲秀卡特约商户消费佣金		全部	按行业规定收取
14	金融社保 IC 补卡、换卡		个人	30 元/张收费。
(五) 代理类				
1	代理国债承销、兑付手续费		全部	按财政部国债发行的相关规定收取
2	国债提前兑付手续费		全部	按财政部国债发行的相关规定收取
3	代理政策性银行、财政部门、相关部门业务		全部	按双方签订协议执行
4	代理保险业务		对公	按双方代收协议执行
5	委托贷款业务		全部	一年以内 (含一年) 按不超过委托金额的 4% 收取; 一年以上按不超过每年 4% 收取
6	代售火车票服务费		全部	按双方代收协议执行
7	代售机票		全部	按双方签订协议执行
8	代收代缴公用事业费		全部	按双方代收协议执行
9	代收税款		全部	按照国家有关规定收费
10	票务代理		全部	按双方代收协议执行

序号	服务名称		适用客户	服务收费标准		
11	理财业务管理费		全部	按双方签订协议执行		
12	票据池	保管	大中型	10 元/张,每月最低 200 元, 或按协议定价		
		托收		21.5 元/张		
13	商票通业务	商业承兑汇票代理签发	对公	10 元/张; 或按协议定价		
		已售空白商业承兑汇票、商业承兑汇票底卡联管理	对公	10 元/张, 每月不低于 200 元; 或按协议定价		
		商业承兑汇票查询查复	对公	100 元/笔; 或按协议定价		
		商业承兑汇票受托解付	对公	按照商业承兑汇票面额的 0.2~1‰收取; 按协议定价。		
(六) 担保承诺类						
1	保函	非融资性保函	全部	种类	担保时间一年以内	担保时间一年以上
				投标保函	2-4‰	4‰以上
				承包保函	2-4‰	4‰以上
				履约保函	2-4‰	4‰以上
		开工预付 款保函	2‰	3‰		
		融资性保函	对公	年费率为: 1.4%—7% (含)		
2	贷款承诺函	可撤销贷款承诺函	对公	0.1%—0.3% 以内 (含)		
		不可撤销贷款承诺函	对公	0.7%—6% (含)		
3	银行承兑汇票	承兑期限 1 年(含)	全部	银行承兑汇票敞口金额的 1%, 或按协议定价。		
	敞口风险承诺费	承兑期限 3 个月以上半年以内 (含)		银行承兑汇票敞口金额的 0.5%, 或按协议定价。		
		3 个月 (含)		银行承兑汇票敞口金额的 0.25%, 或按协议定价。		
(七) 咨询顾问类						
1	上门收款		全部	按提供的实质服务内容协议定价		
2	投资咨询		大中型	按提供的实质服务内容协议定价		
3	资金监管		大中型	按提供的实质服务内容协议定价		
4	咨询服务		大中型	按提供的实质服务内容协议定价		
(八) 电子银行类						
1	跨行超级转账		全部	按转账金额 2‰收取最低 2 元, 最高 10 元		
2	银联在线支付		全部	按双方签订协议执行		
3	网银		全部	USBKEY 收费标准: 30 元/个。个人证书使用费 5 元/年, 企业证书使用费 160 元/年		

序号	服务名称	适用客户	服务收费标准			
4	手机银行	个人	SD卡 80 元/张, SIM卡 50 元/张			
5	网银跨行普通转账	个人网银	参照个人跨行柜台转账汇款手续费收费标准			
		对公网银	参照对公跨行柜台转账汇款手续费收费标准			
6	超级网银	全部	按转账金额 2‰收取最低 2 元, 最高 25 元。			
(九) 国际业务类						
1	存款	全部	免费			
2	汇款	电汇		费率 (‰)	最低	最高
		对私	个人	1 (‰)	30	250
		对公	对公	1 (‰)	50	1000
		退汇 / 转汇	全部	费用同汇出汇款		
3	托收	光票托收		费率 (‰)	最低	最高
		对私	个人	1 (‰)	20	250
		对公	对公	1 (‰)	50	1000
		跟单托收	对公	1 (‰)	100	2000
4	跟单信用证	开证	对公	费率: 1.5‰, 最低: 300 元		
		保兑	对公	费率: 1.5‰; 最低: 300 元 (按季收取, 不足一季按一季收)		
		修改/注销	对公	100 元/笔		
		通知/转递	对公	200 元/笔		
		预先通知	对公	100 元/笔		
		承兑	对公	费率: 1‰; 最低: 150 元 (按月收取, 不足一月按一月收)		
		转让	对公	费率: 1‰	最低: 300 元	最高: 1000 元
		议付	对公	费率: 1.25‰最低: 150 元		
		退单手续费	对公	200 元/笔		
		提货担保	对公	费率: 0.5‰; 最低: 500 元		
		偿付费	对公	等值 45 美元/笔		
不符点费	对公	等值 65 美元/笔				
5	进口代收	进口代收	对公	费率: 1‰	最低: 200 元	最高: 2000 元
		电报费	对公	等值 35 美元/笔		
6	票据及兑换	查询/催收	全部	100 元/笔		
		资信证明	全部	100—500 元/笔		
7	涉外保函	融资性保函	对公	费率: 8‰; 最低: 500 元 (按季收取, 不足一季按一季收。100%保证金可减半收取); 或按协议定价		
		非融资性保	对公	种类	标准	

序号	服务名称		适用客户	服务收费标准						
				投标保函	履约保函	预付款保函	质量/维修保函	其他非融资性保函		
		函		投标保函	费率：0.5‰；最低：300元（按季收取，不足一季按一季收。100%保证金可减半收取）；或按协议定价					
				履约保函	费率：1‰；最低：300元（按季收取，不足一季按一季收。100%保证金可减半收取）；或按协议定价					
				预付款保函	费率：1‰；最低：300元（按季收取，不足一季按一季收。100%保证金可减半收取）；或按协议定价					
				质量/维修保函	费率：1‰；最低：300元（按季收取，不足一季按一季收。100%保证金可减半收取）；或按协议定价					
				其他非融资性保函	费率：0.5-2‰；最低：300元（按季收取，不足一季按一季收。100%保证金可减半收取）；或按协议定价					
	修改	对公	100元/笔，修改增额、延长期限按对应保函种类收费标准另行收取。							
	通知	对公	200元/笔							
	注销	对公	200元/笔							
	代理索赔	对公	500元/笔							
8	保理	出口双保理管理服务	对公	按受让应收账款全额的1‰-4‰/次收取；或按协议定价						
		出口双保理资信调查	对公	500元/次						
		出口商业发票贴现	对公	按受让应收账款全额的1‰-4‰/次收取；或按协议定价						
		信用风险担保	对公	按受让应收账款全额的1‰/月收取，不足一月的，按一月收取；或按协议定价。						
		进口双保管管理服务	对公	向出口保理商收取的，从付款中收取，或向进口商收取，按受让应收账款全额的2‰-5‰/次收取；或按协议定价。						
		单据管理	对公	按每张发票（或每笔报文）10美元（或等值其他币种）/份收取；或按协议定价。						
(十) 其他类										
1	保管箱租箱费	全部	箱型	规格（mm）			租金（元）			保证金
				长	宽	高（深度）	年	月	日	元
			A	90	65	530	160	20	10	200
			B	95	115	530	240	30	15	300
			C	250	65	530	320	40	20	400

序号	服务名称	适用客户	服务收费标准								
			D	250	115	530	400	50	25	500	
			E	250	170	530	560	70	30	700	
	保管箱挂失手续费	全部	20 元 / 次								
	保管箱破箱手续费	全部	根据成本确定，最低不低于 500 元/次								
2	出租电子回单柜	对公	100-200 元 / 个 / 年								
3	银行询征函	对公	200 元/份								
4	存款证明	对公	200 元/份								
		个人	个人证明 20 元/份								
5	保理业务	保理资信调查	对公	1000 元/次；或按协议定价。							
		延期管理	对公	按剩余应收账款金额的 5% 收取；或按协议定价。							
		单据管理	对公	受让时根据受让的应收账款发票张数收取，200 元/张；或按协议定价。							
		信用风险担保	对公	受让时根据受让的合格应收账款金额的 1% 收取；或按协议定价。							
		应收账款管理	对公	受让时根据受让的应收账款金额的 1‰-4‰ 收取；或按协议定价。							

注：政府定价类中，商业银行办理个人跨行柜台转账汇款、对公跨行柜台转账汇款和个人现金汇款业务，汇款金额应不迟于 2 个工作日内到账（商业银行因不可控制的外部原因或存在技术条件制约导致资金不能到账或延迟到账、客户与商业银行有特别约定等情况除外）。若银行客户要求实时到账，收费标准在此基础上上浮不超过 20%，但每笔最高收费标准不变。

7. 营销渠道

（1）分支网点

截至 2015 年 12 月 31 日，本行在贵阳市内共设有总行营业部和 137 家支行，绝大多数位于城区，其中又以云岩区和南明区最为集中。云岩、南明区是贵阳众多著名商贸企业集中地，经济发展情况在贵阳市处于领先地位。

本行在贵阳各区县网点的详细情况请参见本招股说明书“第五节 本行基本情况—八、组织结构”。

本行在贵州省其他地区设有 8 家分行、27 家支行，在四川省成都市设有 1 家分行、4 家支行。本行于 2011 年 12 月参与发起设立了广元市贵商村镇银行股份有限公司，并持有 51% 的股份。

利用本行的分支网点，配合本行客户经理，通过上门营销、网格化营销和网点大堂经理推销方式，本行积极开展市场营销工作。客户经理采取分级营销策略。中小客户由分支行不同等级的客户经理进行维护和营销；大客户由分支行行长作

为首席客户经理进行营销；战略客户、重点客户由总行与分支行成立客户经理组共同维护和营销。本行实行总、分支行两级组织架构，扁平化的组织架构优点就在于市场反应迅速，决策机制高效。客户经理实行双重管理。分支行重点对客户经理进行日常管理和业绩考核；总行重点对客户经理的业务培训和任职资格审查等进行管理。

（2）电子银行

为促进电子银行业务规范发展，本行出台了一系列规范性制度，包括《贵阳银行电子银行风险管理规定》、《贵阳银行电子银行业务安全策略》、《贵阳银行电子银行服务章程》、《贵阳银行网上银行业务操作规程》、《贵阳银行网上银行业务连续性应急预案》等业务风险管理指导性文件，为电子银行业务的健康、快速发展夯实了基础。

本行提供的电子银行服务主要包括：客户能够通过网上银行、电话银行、手机银行、自助银行、ATM机、CDM机及其他自动终端设备查询自己的账户或进行交易。本行正在通过丰富电子银行产品并改进电子银行功能等方式来不断提高客户对本行电子银行产品的使用率。截至2015年12月31日，本行网上银行、手机银行、银行卡等电子银行业务取得了长足进步，电子银行业务替代率提升至75%。

①自助银行、ATM机及其他自动服务设备

截至2015年12月31日，本行在贵阳市拥有221家自助银行、392台自助存取款机具、600台自助缴费终端和1个客服中心。自助银行、ATM机及其他自动服务设备的使用可以有效控制成本，本行计划继续扩张电子分销网络。

②网上银行

通过本行网址 www.bankgy.cn 为公司客户和个人客户提供电子银行服务。本行为公司客户提供的网上银行的产品和服务有：资金划转、缴费服务、账户查询、现金管理服务、代收服务、代发工资，并为集团客户提供集团资金的上收和下拨服务。通过“银企直联”系统，本行为集团型客户提供个性化产品和服务，允许集团型客户直接与本行的网上银行系统连接，实现账户查询、账户信息下载、资金划转、集中资金管理等功能。对个人银行客户，本行的网上银行提供的服务包括：账户信息查询、个人理财、转账汇款、缴费服务。本行高度重视网上银行安全问

题，高风险业务（如个人理财、转账汇款等）需通过第三方提供的数字认证进行客户身份认定后，才允许客户接入本行的网上银行系统。

本行加大了网上银行业务的创新力度，并于 2013 年开通了黔 e 通、黔 e 付手机银行，与银联合作开发了超级转账业务，在全国首家实现多家银行卡之间的相互转账。在手机上实现了查询、转账、自助缴费等柜面业务，还实现了手机购物、机票购买、火车票购买、订阅杂志、Q 币充值、电影票购买等增值服务。目前已实现了功能较为齐全的手机银行，在国内城市商业银行中处于比较领先的位置。

目前本行尝试开展第三方支付业务，与中国银联、支付宝、易宝支付、通联支付、网银在线、财付通等多家第三方支付机构建立了合作关系，尝试性的开展了在线收单业务、B2B 支付业务、资金归集业务、网上收银台业务等业务的合作，为客户提供更加丰富的电子支付手段。

本行网上银行发展势头良好，截至 2015 年 12 月 31 日，本行累计个人网银客户 304,997 户，2015 年新增 117,815 户，同比增长 66.58%。企业网银累计 18,455 户，2015 年新增 5,741 户，同比增长 45.15%。网银交易笔数 335.55 万笔（其中个人网银 235.92 万笔，企业网银 99.63 万笔），交易金额 4,956.93 亿元（个人网银 820.77 亿元，企业网银 4,136.16 亿元），交易笔数同比增长 90.74%。

③电话银行

本行通过“4001196033 客服热线”提供全国电话银行服务。本行电话银行自动语音系统为客户提供账户查询、缴费、账户管理等服务。本行在贵阳市设立了客户服务中心，为客户提供查询、紧急挂失、业务咨询服务，并收集客户投诉和建议。截至 2014 年 12 月 31 日，本行客户中心人工话务共计呼入电话 41.22 万通，接通 30.93 万通，呼入电话同比增加 23.76%，接通率 75.03%。2015 年本行客户中心人工话务共计呼入电话 70.76 万通，接通 52.62 万通，呼入电话同比增加 71.67%，接通率 74.37%。

④手机银行

本行手机银行业务通过使用本行服务平台，能向客户提供缴费、查询、账户挂失等服务，使客户无论在何时何地均能够安全、便捷地办理业务。同时本行客户可以通过手机接收账户信息变动等短信通知，随时了解资金变动情况。

本行已和移动、联通达成了全面合作协议，联合开发基于以手机支付为主的手机银行产品，在校园、停车场、门禁、在大型商业住宅物管建立一公里智能商圈等方面进行深入合作，共同推动手机支付应用的创新。

截至 2015 年 12 月 31 日，本行累计手机银行客户 206,530 户，较 2014 年末新增 95,955 户。2014 年手机银行交易笔数 222.70 万笔（不含近场交易），交易金额 183.38 亿元，交易笔数同比增长 258.61%；近场交易笔数 16.24 万笔，交易金额 33.19 万元。2015 年手机银行交易笔数 181.39 万笔（不含近场交易），交易金额 147 亿元；近场交易笔数 8.84 万笔，交易金额 22.54 万元。

⑤直销银行

2014 年以来，本行在直销银行和 TSM（Trusted Service Management, 可信服务管理）空中发卡平台两个项目进行的探索和实践取得进展。直销银行是互联网时代应运而生的一种新型银行运作模式，这一经营模式下，客户不需要到银行网点，也不需要领取实体银行卡，而通过电脑、手机等互联网渠道进行符合监管部门要求的相关认证后，注册成为直销银行客户，开设电子虚拟账户，即可享受到银行提供的产品和服务。目前本行已完成直销银行和 TSM 空中发卡平台的开发建设，为直销银行客户提供理财产品、活钱宝、学费、物业管理费以及水、电、燃气等多种居民生活代缴费的金融服务。建成后的直销银行平台将与本行同时在建的 TSM 空中发卡平台进行整合，通过 TSM 空中发卡平台移动手机用户可以使用 NFC 手机上的客户端软件将金融 IC 卡信息安全下载到 SIM 卡中，实现“空中申领”金融 IC 卡，同时还将具备下载公交、停车、小区门禁等多种近场支付应用的功能，实现手机 SIM 卡的一卡多应用。直销银行系统和 TSM 空中发卡平台建成后将为客户提供便捷和具有竞争力的互联网金融服务，实现本行业务发展模式的创新。

8. 贷款及存款定价的金额分布

报告期内，贵阳银行存贷款总额情况如下：

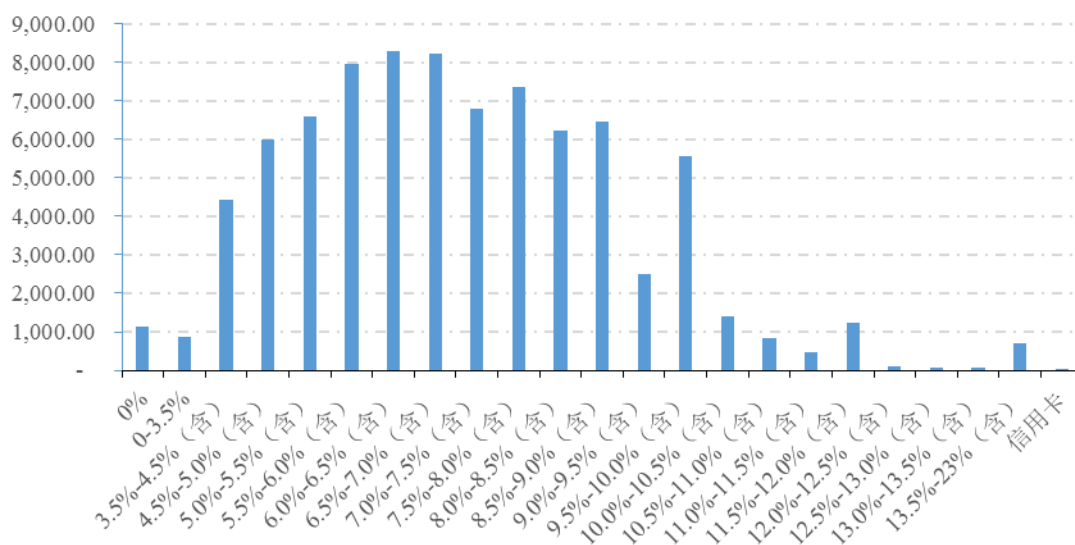
单位：千元

项目	2015 年 12 月 31 日	2014 年 12 月 31 日	2013 年 12 月 31 日
客户贷款总额	83,174,241	70,070,899	57,174,953
客户存款总额	180,987,014	130,451,820	109,639,654

(1) 贷款定价金额分布情况具体如下：

2015 年末，贷款定价金额分布情况具体如下：

客户贷款金额分布情况（百万元）



单位：千元

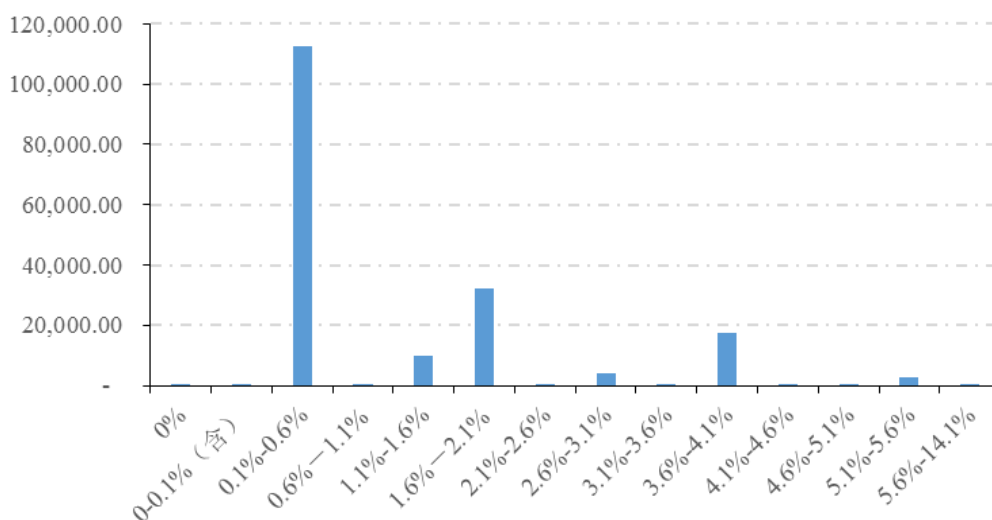
利率区间	客户贷款金额	占比
0%	1,125,239.00	1.35%
0-3.5%	861,363.37	1.04%
3.5%-4.5% (含)	4,423,496.43	5.32%
4.5%-5.0% (含)	5,991,654.65	7.20%
5.0%-5.5% (含)	6,595,181.51	7.93%
5.5%-6.0% (含)	7,946,509.73	9.55%
6.0%-6.5% (含)	8,270,707.88	9.94%
6.5%-7.0% (含)	8,206,418.56	9.87%
7.0%-7.5% (含)	6,780,332.84	8.15%
7.5%-8.0% (含)	7,344,046.46	8.83%
8.0%-8.5% (含)	6,225,886.89	7.49%
8.5%-9.0% (含)	6,458,631.73	7.77%
9.0%-9.5% (含)	2,489,033.99	2.99%
9.5%-10.0% (含)	5,544,085.60	6.67%
10.0%-10.5% (含)	1,391,124.61	1.67%
10.5%-11.0% (含)	826,768.69	0.99%
11.0%-11.5% (含)	478,442.42	0.58%
11.5%-12.0% (含)	1,225,589.86	1.47%

12.0%-12.5% (含)	98,815.82	0.12%
12.5%-13.0% (含)	63,390.61	0.08%
13.0%-13.5% (含)	83,625.08	0.10%
13.5%-23% (含)	701,102.24	0.84%
信用卡	42,792.70	0.05%
合计	83,174,240.68	100.00%

(2) 存款定价金额分布情况具体如下：

2015 年末，存款定价金额分布情况具体如下：

存款定价分布情况 (百万元)



单位：千元

利率区间	金额	占比
0%	312,446.41	0.17%
0-0.1% (含)	9,340.30	0.01%
0.1%-0.6%	112,702,795.35	62.27%
0.6%-1.1%	203,010.55	0.11%
1.1%-1.6%	9,734,568.41	5.38%
1.6%-2.1%	32,319,935.48	17.86%
2.1%-2.6%	158,640.19	0.09%
2.6%-3.1%	4,118,326.90	2.28%
3.1%-3.6%	694,255.13	0.38%
3.6%-4.1%	17,665,616.25	9.76%
4.1%-4.6%	207,882.02	0.11%
4.6%-5.1%	197,443.09	0.11%
5.1%-5.6%	2,601,685.80	1.44%
5.6%-14.1%	61,068.56	0.03%
合计	180,987,014.44	100.00%

9. 政府融资平台贷款

(1) 政府融资平台贷款情况

发行人的地方政府融资平台贷款主要集中在财政实力较强的市级政府融资平台和区级政府融资平台。报告期内发行人政府融资平台贷款余额占贷款总额比例总体下降，由2013年末的17.20%下降至2015年末的10.91%，具体如下：

单位：千元

项目	2015年		2014年		2013年	
	金额	占比	金额	占比	金额	占比
平台贷款总额	9,075,059	10.91%	9,744,212	13.91%	9,835,764	17.20%
贷款总额	83,174,241		70,070,899		57,174,953	

截至2015年12月31日，发行人市级政府融资平台贷款余额为50.24亿元，占贷款总额比为6.04%；发行人区级政府融资平台贷款余额为19.34亿元，占贷款总额比例为2.33%。截至2015年12月31日，发行人市级和区级政府融资平台贷款余额合计为69.59亿元，占贷款总额比例为8.37%。

单位：千元

2015年12月31日			
贷款对象	金额	占贷款总额比例	家数
市级融资平台	5,024,381	6.04%	38
区级融资平台	1,934,440	2.33%	15
县级融资平台	2,116,238	2.54%	31
平台贷款合计	9,075,059	10.91%	84
贷款总额	83,174,241	100.00%	
2014年12月31日			
贷款对象	金额	占贷款总额比例	家数
市级融资平台	5,145,231	7.34%	44
区级融资平台	2,530,754	3.61%	20
县级融资平台	2,068,227	2.95%	32
平台贷款合计	9,744,212	13.91%	96
贷款总额	70,070,899	100.00%	
2013年12月31日			
贷款对象	金额	占贷款总额比例	家数
市级融资平台	4,572,731	8.00%	34
区级融资平台	2,999,217	5.25%	21
县级融资平台	2,263,816	3.96%	19
平台贷款合计	9,835,764	17.20%	74
贷款总额	57,174,953	100.00%	

(2) 政府融资贷款五级分类情况

截至2015年12月31日，发行人地方政府融资平台贷款余额中全部为正常

类贷款。截至 2013 年 12 月 31 日、2014 年 12 月 31 日，发行人的地方政府融资平台贷款均为正常类和关注类贷款。

单位：千元

项目	2015 年 12 月 31 日		2014 年 12 月 31 日		2013 年 12 月 31 日	
	金额	占比	金额	占比	金额	占比
正常类	9,075,059	100%	9,732,263	99.88%	9,784,048	99.47%
关注类	-	-	11,949	0.12%	51,716	0.53%
次级类	-	-	-	-	-	-
可疑类	-	-	-	-	-	-
损失类	-	-	-	-	-	-
合计	9,075,059	100%	9,744,212	100.00%	9,835,764	100.00%

截至 2015 年 12 月 31 日，发行人地方政府融资平台贷款无不良贷款。自中国银监会开展融资平台贷款清理整改工作以来，发行人严格按照监管要求积极进行整改工作，并严格执行国务院、中国银监会等历年下发的文件要求执行。采取以下措施控制平台贷款风险：

①客观评价风险，强化贷后管理

通过贷款解包还原，客观、准确测算现金流，评估还款来源充足性，逐户建立台账，动态监测抵质押物是否足值和贷款偿还情况；做实融资平台贷款的增信工作，利用统一会谈时机，设计并落实增信方案，缓释平台贷款信用风险；监控信贷资金使用及项目进展，防止出现“半拉子”工程；建立地方财政收支、负债与预算执行情况监测机制，前瞻性把握平台贷款的系统性风险。

②针对存量平台贷款

(i) 对已制定分期还款计划的平台公司，按照已经商定的还款计划严格执行。同时在每年初，对所有存量贷款进行梳理，确定每月的还款计划，提前一个月与平台公司的分管区县财政局联系并发出催款通知。

(ii) 每年初对各平台抵押物重新估价，如存在减值情况，要求企业补充抵押物；如存在变卖抵押物情况的，要求及时收回贷款或者要求企业替换抵押物。

(iii) 对土地储备类贷款，严密跟踪其土地收储与土地整治进展情况，知晓土储用地是否列入当年出让计划指标，是否准备对外拍卖土储。跟踪拍卖情况，确定收回贷款期限。

③针对新增平台贷款

新增平台贷款主要为根据新《预算法》、《国务院关于加强地方政府性债务管

理的意》（见国发[2014]43号）精神，对贵州省“交通运输”、“水利设施”、“保障性住房”、“土地储备”等四大类符合国家有关规定的在建项目后续融资，且在授信时已与客户约定，在经财政部审核后，不能纳入财政预算的项目，本行将不再继续支持，并将提前收回已发放贷款。

2015年后，符合《关于妥善解决地方政府融资平台公司在建项目后续融资问题的意见》（国办发[2015]40号）文要求的项目，发行人将继续支持，不盲目抽贷、压贷、停贷。另外，除符合国家相关规定的项目外，发行人将不再新增政府性融资平台贷款。

五、主要贷款客户

本行主要贷款客户详细情况请参见本招股说明书“第十三节 管理层讨论与分析——一、资产负债重要项目分析”。

六、资本管理

为进一步加强本行资本管理、强化资本约束，确保资本充足率保持在适当水平，保障本行业务持续稳健发展，根据《商业银行资本管理办法（试行）》（中国银行业监督管理委员会令2012年第1号）、《关于完善商业银行资本补充机制的通知》（银监发〔2009〕90号文）等法规政策，同时结合本行未来的发展战略和业务规划，本行制定了《贵阳银行股份有限公司2013-2018年资本管理规划》。

（一）资本管理的基本原则

本行资本管理遵循以下原则：

1. 符合资本监管要求。预留合理的资本缓冲区间，加强本行资本管理，以确保本行资本充足率、核心一级资本充足率持续保持适当水平，维持较强的抗风险能力，能够持续满足监管部门的要求。

2. 支持本行业务发展。保持充足的资本水平，与本行业务发展战略、风险管理水平和外部经营环境相适应，支持本行业务发展；同时，强化资本约束，兼顾短期和长期资本需求，促进本行业务转型，合理配置经济资本，逐步实现资本节约、资本低消耗的业务发展目标。

3. 审慎估计重大影响因素。充分考虑利率市场化对盈利能力的影响及经济

周期波动可能导致的信用违约风险，审慎估计利润增长、资产质量及资本市场的波动性。

4. 完善资本结构，提高资本质量。充分考虑各种资本来源的长期可持续性，增强内部资本积累能力，优先考虑补充核心一级资本，不断完善资本结构，提高并保持资本质量。

（二）资本管理基本目标

根据《商业银行资本管理办法（试行）》与新资本协议实施的相关要求，结合本行的发展和风险管理战略，考虑内部资本积累与外部融资补充相结合，在监管政策无重大变动情况下，本行资本管理的基本目标如下：

单位：亿元

量化指标	目标值 2015年	目标值 2016年	目标值 2017年	目标值 2018年
总资本	≥147	≥178	≥216	≥262
核心一级资本	≥119	≥144	≥174	≥211
资本充足率	≥13.00%	≥13.00%	≥13.00%	≥13.00%
核心一级资本充足率	≥10.50%	≥10.50%	≥10.50%	≥10.50%

本行将通过制定并实施资本管理规划，建立健全资本占用和风险资产之间的平衡制约机制，逐步形成以经济资本管理为核心的资本管理体系，提高资本筹集效率，完善资本结构，强化资本占用考核，转变传统业务模式和盈利增长方式，探索资本消耗少、经济效益高、可持续发展的绿色发展道路，确保资本占补平衡、留有余地。

（三）资本补充机制

本行将实行审慎的资产负债管理政策，通过计划考核、限额管理等手段，实现资产规模的均衡增长，维持稳健的资产增速。

通过制定并实施资本管理规划，形成以本行内部利润留存为主，外部融资为辅的资本补充机制，增强本行的资本补充能力。未来，本行将坚持利润留存在资本补充中的基础地位，综合考虑本行总体资本水平、股东回报和本行业务发展需求，增强内部资本积累能力，合理确定分红水平，以通过内部利润留存持续补充本行核心一级资本；本行将通过发行股票以及发行二级资本债券债券等长期债务工具，补充本行的资本，优化本行的资本结构。

当资本充足率接近或实际低于预期目标时，本行将优先考虑通过优化资产结构，加强加权风险资产管理、提高盈利能力、适时调节风险资产增长节奏等措施提高资本充足率。

当资本充足率水平接近或预期即将低于预先设定的管理目标，需要进行外部资本补充时，本行将按计划通过合适的外部融资渠道补充资本。

1. 利润积累

本行盈利能力稳步提高，利润积累将成为核心资本的一项重要补充来源。

2. 股权融资

股权融资可以有效补充本行一级资本。本行一直重视股权融资渠道，多次通过私募增资补充核心资本，并较早启动了首次公开发行并上市的工作，上市后本行将计划通过配股、增发以及非公开发行等多种资本市场融资工具，建立起本行资本的长效补充机制。

3. 债权融资

为补充本行资本、优化资本结构，根据监管规定，本行可以通过发行二级资本债券等债权性融资产品补充资本。根据目前本行的资本充足率水平和资本结构及未来资本需求，本行已于 2015 年发行 10 亿元二级资本债券补充资本。

4. 其他方式

本行将在监管政策允许的范围内，根据资本管理状况和资本的可获得性等情况，适当调整资本补充的具体目标和计划，合理选择其他融资方式补充资本，积极参与创新资本工具发行试点，及时补充资本，从而形成多元化的资本补充渠道和动态化的资本补充机制，增强本行补充资本的前瞻性、灵活性和主动性。

（四）资本管理措施

1. 加强资本规划管理，确保资本充足稳定

认真做好中长期资本规划年度评估，并根据宏观环境、监管要求、市场形势、业务发展等情况的变化，及时对资本规划进行动态调整，确保资本水平与未来业务发展、风险管理水平和外部经营环境相适应，确保规划有效性。

2. 加大资产结构调整力度，提高资本配置效率

调整和优化表内外资产结构，优先发展综合收益较高、资本占用较少的业务，大力发展小微企业贷款，确保“两个不低于”基础上，力争小微企业贷款平均增速

达 30% 以上。

在业务发展中适当提高风险缓释水平，减少资本占用；保持贷款平稳增长，改善证券投资结构，合理安排直接投资规模，严格控制高资本占用的证券投资以及同业业务规模；加强表外业务风险资产的管理，准确计量表外业务风险资产。

3. 加强内部资本充足评估流程，提高资本管理水平

建立内部资本充足评估程序，确保充分识别、计量、监测和报告主要风险状况，确保资本水平与面临的主要风险及风险管理水平相适应，确保资本规划与经营状况、风险变化和长期发展战略相匹配。

认真做好实施新资本协议规划工作，稳健实施资本计量高级方法。

4. 加强压力测试，完善资本应急预案

按照监管要求，建立压力测试体系，确保具备充足的资本水平应对不利的市场条件变化。制定和完善资本应急预案，明确压力情况下的相应政策安排和应对措施，确保满足计划外的资本需求。

5. 加强资本预算和考核，增强资本约束意识

借鉴国际先进银行的经济资本管理技术，根据本行发展战略与总体风险偏好，不断完善本行的经济资本管理制度和绩效考核制度，优化经济资本在各业务线的合理配置，并通过经济资本配置引导业务部门合理调整业务结构与客户结构，以经济资本约束风险资本增长，实现资本水平和风险水平的合理匹配，提高资本使用效率。制定年度资本预算，明确年度资本规模、资产结构以及资本充足率要求，确保年度预算与中长期规划相衔接，促进中长期规划的实施，引导各级机构树立资本约束意识，使资本成本概念和资本管理理念融入到经营管理的各个环节。

七、主要固定资产及土地使用权

本行固定资产是指为经营目的而持有的使用期限超过一年的房屋及建筑物（包括土地使用权）、租入固定资产改良支出、办公设备和计算机及运输工具。

截至 2015 年 12 月 31 日、2014 年 12 月 31 日和 2013 年 12 月 31 日，本行的固定资产原值、累计折旧、减值准备及净额情况如下：

单位：千元

固定资产	2015年12月31日	2014年12月31日	2013年12月31日
------	-------------	-------------	-------------

固定资产	2015年12月31日	2014年12月31日	2013年12月31日
账面原值	2,089,334	1,937,872	1,478,467
累计折旧	784,997	633,080	520,462
减值准备	0	0	0
净额	1,304,337	1,304,792	958,005

本行总行位于贵阳市中华北路 77 号。截至本招股说明书签署日，本行持有 318 项物业和租用 198 项物业。本行根据相关物业权证及租赁协议的约定或拟定的用途使用上述物业。

（一）本行拥有的房屋及建筑物

截至 2015 年 12 月 31 日、2014 年 12 月 31 日和 2013 年 12 月 31 日，本行持有房屋及建筑物的原值、累计折旧、减值准备、净额情况如下：

单位：千元

房屋及建筑物	2015年12月31日	2014年12月31日	2013年12月31日
账面原值	1,486,106	1,408,159	1,073,238
累计折旧	412,436	344,928	292,452
减值准备	0	0	0
净额	1,073,670	1,063,231	780,786

截至本招股说明书签署日，发行人及其下属各分支机构共拥有 359 处、建筑面积总计 242,288.51 平方米的房屋的所有权或使用权。

1. 已取得权属证书的房产

截至本招股说明书签署日，发行人已取得 191 处、建筑面积合计 82,282.08 平方米的房屋的所有权证书，该等房产占发行人全部自有房产总面积的 33.96%，具体情况如下：

（1）上述房产中，106 处合计建筑面积 72,257.7 平方米（占发行人自有房产总面积的 29.82%）的房产建设在出让土地上，发行人已全部取得该等房屋占用的 79 宗土地的国有土地使用权证。

（2）上述房产中，1 处合计建筑面积 42.878 平方米的房产（占发行人自有房产总面积的 0.02%）在取得时建设在划拨土地上。发行人已于 2010 年 12 月 23 日就该划拨土地与贵阳市国土资源局签订了《国有建设用地使用权出让合同》，并按合同约定缴纳了国有建设土地使用权出让价款 48,475 元。

（3）上述房产中，1 处建筑面积 342.66 平方米的房产，占本行自有房产总面积的 0.14%，因建设在集体土地之上，未能取得该处房产占用土地的土地使用

权证。

(4) 本行拥有并实际使用的 1 处建筑面积总计为 890.79 平方米的房产，占本行自有房产总面积的 0.37%，目前仍登记在原清镇红枫城市信用社名下；该房屋现在拆迁范围内，已停止办理房产占用土地的国有土地使用证以及房产过户等手续。

(5) 本行拥有的 4 处建筑面积总计 126.75 平方米的房产，占本行自有房产总面积的 0.05%，属于抵债资产，未办理取得土地使用证。

(6) 本行拥有的 2 处建筑面积总计 2,203.89 平方米的房产，占本行自有房产总面积的 0.91%，位于遵义市。因遵义市相关部门暂停发放土地使用证，本行暂无法办理取得土地使用证。

(7) 发行人拥有的 54 处建筑面积总计 5,933.50 平方米的房产（占发行人自有房产总面积的 2.45%）已签署商品房买卖合同并办理房屋所有权证，发行人正在办理土地使用证。

(8) 发行人拥有的 22 处建筑面积总计 483.91 平方米的房产（占发行人自有房产总面积的 0.20%）系原第一城市信用社与中国美术家协会贵州分会联建房屋，已办理取得房屋所有权证，尚未办理取得土地使用证。

2. 未取得权属证书的房产

截至本招股说明书签署日，本行占有和使用的未取得房屋所有权证的自有房产共计 168 处，建筑面积合计 160,000.43 平方米，占发行人全部自有房产的 66.04%，具体情况如下：

(1) 上述房产中，已签署商品房买卖合同，正处于产权办理程序中的房产共计 158 处，建筑面积合计 156,745.78 平方米，占发行人自有房产总面积的 64.70%。

(2) 上述房产中，已签署房屋拆迁产权调换协议，正处于产权办理程序中的自有房产 3 处，建筑面积共计 1,368.22 平方米，占发行人自有房产总面积的 0.56%。

(3) 上述房产中，有 7 处合计建筑面积 1,886.434 平方米的房产（占发行人自有房产总面积的 0.78%）系为原信用社时期麟山城市信用社等 5 家信用社与第三方共同集资、联建或自建的房产，但因相关建设施工手续不全而无法办理相应

的房屋权属证书。

本行认为，如果由上述物业的房屋所有权或土地使用权瑕疵导致本行无法继续使用该等物业且必须搬迁时，本行可以在相关区域内找到替代性的合法经营场所继续办公营业，该等搬迁不会对本行的经营和财务状况产生重大不利影响。本行律师认为该等物业权属瑕疵不会对本行本次发行上市构成重大不利影响。

对于已签署商品房预售合同、正在办理相关权属证书的房产，本行律师认为，本行取得该等房屋的所有权及其占用土地的土地使用权不存在实质性法律障碍。

（二）租赁房屋

截至本招股说明书签署日，本行及下属各分支机构、控股子公司在国内租用了合计 237 处，除 6 处协议上没有约定租赁面积之外，发行人向第三方承租房产的建筑面积合计 62,428.42 平方米。

1. 发行人承租的 80 处合计建筑面积约为 20,001.35 平方米的房产，出租方持有出租房产的房屋所有权证或土地使用证，租赁协议合法有效。

2. 发行人承租的 157 处合计建筑面积约为 42,427.07 平方米的房产，出租方未能提供出租房产的产权证明文件或房产的所有权人同意出租方转租该等房产的证明文件。根据《中华人民共和国合同法》、《中华人民共和国城市房地产管理法》等相关法律法规的规定，发行人存在无法继续承租相关房产的潜在风险。

本行认为，如果因租赁房屋的权属瑕疵原因或租赁无效而导致无法继续租赁关系，需要本行相关分支机构搬迁时，相关分支机构可以在相关区域内找到替代性的能够合法租赁的经营场所。

本行律师认为，该等经营场所的迁移不会对本行业务经营及财务状况产生重大不利影响。

此外，发行人承租的 24 处合计建筑面积约为 3,540.57 平方米的房产的租赁合同已到期，发行人存在无法继续承租相关房产的潜在风险。本行将会尽快办理上述已到期房屋租赁合同的续签手续。

（三）在建工程

报告期各期末，本行在建工程的原值、减值准备及净额情况如下：

单位：千元

在建工程	2015年12月31日	2014年12月31日	2013年12月31日

在建工程	2015年12月31日	2014年12月31日	2013年12月31日
期初余额	1,024,036	557,812	442,043
本期增加	539,101	842,887	368,998
在建工程转固定资产	(72,644)	(309,619)	(217,985)
其他转出	(38,816)	(67,044)	(35,244)
处置	0	0	0
期末余额	1,451,677	1,024,036	557,812
在建工程减值准备	(6,255)	(6,255)	(6,255)
期末净额	1,445,422	1,017,781	551,557

(四) 其他主要固定资产

本行其他主要固定资产包括办公和电子设备及运输工具。报告期各期末，本行上述固定资产的原值、累计折旧、减值准备及净额情况如下：

单位：千元

项目		2015年12月31日	2014年12月31日	2013年12月31日
办公和电子设备	账面原值	521,354	450,067	333,491
	累计折旧	(309,352)	(230,925)	(177,607)
	减值准备	0	0	0
	净额	212,002	219,142	155,884
运输工具	账面原值	81,874	79,646	71,738
	累计折旧	(63,209)	(57,227)	(50,403)
	减值准备	0	0	0
	净额	18,665	22,419	21,335

八、主要无形资产

本行主要拥有商标、域名、计算机软件著作权等知识产权。

(一) 本行的主要无形资产

1. 商标

截至本招股说明书签署日，本行取得《商标注册证》的商标具体情况如下：

编号	商标	注册号	核定服务项目	注册有效期/续展注册有效期
1		1959090	第36类	2012年12月14日至 2022年12月13日
2		1959086	第36类	2012年12月14日至 2022年12月13日

编号	商标	注册号	核定服务项目	注册有效期/续展注册有效期
3		1959088	第36类	2012年12月14日至 2022年12月13日
4	贵阳银行	8964923	第36类	2012年1月7日至 2022年1月6日
5	BANK OF GUIYANG	8964947	第36类	2012年1月7日至 2022年1月6日
6		8964801	第36类	2014年1月14日至 2024年1月13日
7		8964751	第9类	2014年4月7日至 2024年4月6日
8		12159002	第9类	2014年8月28日至 2024年8月27日
9		12159021	第35类	2014年7月28日至 2024年7月27日
10		12159036	第36类	2014年8月28日至 2024年8月27日
11		12945949	第35类	2014年12月28日至 2024年12月27日

2. 域名

截至本招股说明书签署日，本行境内已注册并正在使用的互联网域名情况如下：

编号	域名	注册国家/地区	有效期限
1	96033.cn	国内域名	2016年6月12日
2	bankgy.com	国际域名	2020年10月21日
3	bankgy.com.cn	国内域名	2020年10月26日
4	bankgy.cn	国内域名	2020年10月26日
5	bankofgy.com	国际域名	2020年10月21日
6	bankofgy.com.cn	国内域名	2020年10月26日
7	bankofgy.cn	国内域名	2020年10月26日
8	gycbank.com	国际域名	2020年08月20日
9	gycbank.com.cn	国内域名	2020年11月17日
10	gycbank.cn	国内域名	2020年11月17日
11	gyccb.com.cn	国内域名	2020年10月21日
12	贵阳银行.com	国际域名	2020年08月20日

3. 计算机软件著作权

编号	软件名称	编号	登记号	首次发表时间	登记时间
1	贵阳银行股份有限公司代理贵阳市国税申报缴纳计算机综合网络管理系统 V1.0	软著登字第 037757 号	2005SR06256	2002年8月31日	2005年6月16日

4. 作品著作权

根据贵州省版权局核发的《作品登记证书》，截至本招股说明书签署日，发行人合法拥有如下 1 项作品的著作权：

著作权人	登记号	作品名称	首次发表时间	作品类型	登记日期
发行人	黔作登字 22-2012-F-879 号	“贵阳银行”标志图案	2010 年 10 月	美术作品	2012 年 9 月 4 日

(二) 本行无形资产的价值

无形资产以成本或评估值减累计摊销及减值准备记入资产负债表内。无形资产的成本或评估值按直线法在预计使用年限内摊销。

截至 2015 年 12 月 31 日、2014 年 12 月 31 日和 2013 年 12 月 31 日，本行无形资产原值、累计摊销、减值准备及净额情况如下：

单位：千元

项目		2015年12月31日	2014年12月31日	2013年12月31日
计算机软 件	账面原值	5,138	3,988	3,018
	累计摊销	(1,927)	(1,263)	(715)
	减值准备	0	0	0
	净额	3,211	2,725	2,303
其他	账面原值	53,430	53,430	53,430
	累计摊销	(7,451)	(6,061)	(4,747)
	减值准备	0	0	0
	净额	45,979	47,369	48,683
小计	账面原值	58,568	57,418	56,448
	累计摊销	(9,378)	(7,324)	(5,462)
	减值准备	0	0	0
	净额	49,190	50,094	50,986

九、本行经营范围及特许经营情况

（一）本行的经营范围

经中国银监会等监管部门批准，并经公司登记机关核准，本行经营范围是：吸收公众存款，发放短期、中期和长期贷款；办理国内结算；办理票据贴现、承兑；发行金融债券；代理发行、代理兑付、承接政府债券；买卖政府债券；从事同业拆借；提供信用证服务及担保；代理收付款项及代理保险业务，提供保险箱业务；办理地方财政信用周转使用资金的委托贷款业务；基金销售；经监管机构批准的各项代理业务。外汇业务：外汇存款；外汇贷款；外汇汇款；国际结算；外币兑换；同业外汇拆借；结汇、售汇；资信调查、咨询和见证业务。经监管机构批准的其他业务。

（二）特许经营情况

本行总行及其境内分支机构的经营方式和经营方式符合《商业银行法》及其他法律、法规和规范性文件的规定。

本行总行已取得中国银监会贵州监管局颁发的机构编码为 B0215H252010001 号的《金融许可证》。截至本招股说明书签署日，本行及其下属 227 家分支机构均已取得中国银监会及其各地派出机构颁发的《金融许可证》。

除此之外，本行已就下列业务取得中国人民银行、中国保监会、外汇管理局、证监会或其他政府部门的批准或备案。

1. 结汇、售汇业务及其他外汇业务

根据《商业银行法》、《外汇指定银行办理结汇、售汇业务管理暂行办法》以及《中国人民银行关于结售汇业务管理工作的通知》等法律、法规，商业银行开办结汇、售汇业务需经外汇管理局批准。截至本招股说明书签署日，本行总行已取得有关外汇管理部门关于其经营结汇、售汇业务的批准文件。

2. 保险兼业代理业务

截至本招股说明书签署日，本行持有中国保监会于 2015 年 4 月 28 日颁发的《保险兼业代理业务许可证》（机构编号为 52000021449398X00），有效期至 2018

年4月28日。截至本招股说明书签署日，本行总行及其他44家分支机构已取得中国保监会核发的《保险兼业代理业务许可证》。

3. 基金销售业务

本行持有中国证监会于2015年5月20日向发行人核发编号为000000914的《中华人民共和国基金销售业务资格证书》。

十、信息技术

先进的信息技术对于银行业务的有效管理，以及向客户提供优良的产品和服务至关重要。本行以优化系统核心、健全管理系统、提升电子银行服务、强化信息风险管理、保障信息系统安全为信息化建设的总体目标，采用了大范围的信息技术系统，对本行多方面的业务提供支持。

本行的信息技术从两个层面上对本行的业务进行支持：

首先是战略上：一是进一步加强银行业信息化基础建设，根据业务持续发展的变化和运行设备的变化，不断优化系统的运行环境，保持系统持续稳定可靠的运行；二是要根据本行的实际情况，提升电子化渠道服务，按监管部门的相关要求，建立合理的处理流程，建立、健全电子化渠道的安全防控体系，完善服务功能；三是不断优化核心业务系统，根据本行业务发展的要求，提升系统的硬件处理能力，优化处理功能，提高处理效率，合理使用信息系统的数据，确保重要数据的安全，支持业务发展；四是建立健全管理信息系统，实现各系统间有序的整合，力争资源共享；五是按照人民银行、银监会的要求，建立本行的信息安全策略和信息风险管理制度，完善信息风险管理的组织架构，强化信息风险管理的岗位责任；六是应用信息技术，建立信息系统风险管理的预警机制。逐步建立灾难恢复计划数据中心、异地应用级灾备中心、开发中心、测试中心，保证本行信息系统安全稳定运行。

其次是技术上：一是电子化服务体系不断完善，实现了银行业务处理的电子化和管理活动信息化，核心竞争力得到加强；二是业务操作风险控制能力不断提高，通过会计业务集中处理系统，实现了会计业务操作风险由人工控制向流程控制的转变；三是科技管理逐步走向流程化、规范化，将日常工作任务实施流程化管理，降低了因工作遗漏或误操作导致的风险；四是金融服务能力稳步提升，信

息系统规模和数量日益增加,科技产品创新能力不断提升,在技术平台的支撑下,业务范围不断拓展;五是电子化应用不断发展,技术水平不断提高,目前各类信息系统已达 50 多种,覆盖生产领域和管理领域。主动防范风险的意识不断增强。

(一) 本行信息技术的发展

近年来,本行开发了各种类型的信息技术系统,为业务操作、客户服务、会计处理、风险管理、财务管理的各类业务提供支持。

在管理信息系统建设方面,2002 年本行建立了计算机信贷管理系统;2009 年建立了新一代信贷管理信息系统。此外,本行还开发了一系列系统如:微小企业贷款管理信息系统、全成本管理系统、协同办公系统、反洗钱系统、征信系统、金融统计综合处理系统、公民身份证联网核查系统、反假币管理信息系统、会计集中处理系统、操作风险预警系统等。

在电子化服务渠道的拓展与应用方面,本行相继开通了网上银行、拓展自助设备、电话银行、手机银行、大小额支付系统、电子商业汇票系统、建立短信服务平台、SWIFT(环球银行间金融通信协会)系统、国际结算系统、银-银互联、柜面通业务处理平台。

在支持中间业务发展方面,本行开发了缴费通技术平台。除上述系统外,本行还相继使用了电子报表管理系统、横向联网系统(TIPS)、支票影像传输系统。

2008 年本行完成异地数据灾难备份中心的建设工作,建立了数据备份系统、备份数据处理系统、备份通信网络系统等,并采用硬件存储灾难备份技术和软件同步备份技术,备份线路采用电信和联通两家的光纤网络,做到互为备份。实现的功能为将核心业务系统的数据进行实时备份,并逐步将信贷、全成本管理等系统纳入数据灾备范围。目前系统已实现了同城的异地数据灾难备份,相应的灾难恢复程序也是基于此技术基础之上。

2013 年以来,本行主要完成的新增项目有:1、完成了重要信息系统“两地三中心”运行级灾备系统的建设工作,核心业务系统的峰值处理能力较原系统提升了 10 倍以上,可以满足本行今后 3 到 5 年的业务发展需要;2、实现网络自动化切换双核,该项目在同城乌当灾备机房搭建了一套核心网络系统,与主中心核心网络联动,使用较先进的网络技术手段,实现核心网络同城间全自动切换的双活架构,处于城市商业银行网络灾备领先水平;3、本行针对不同客户的需求,

通过与银联、移动、联通、大学校园、小区物管等单位的合作实现适用于各类手机的安全、快捷、高效的可用于近场、远场、商圈支付应用的手机银行，该项目获银监会 2013 年度银行业信息科技风险管理课题研究四类成果奖；4、完成了手机“超级转账”创新应用，该项目是一款安全、便捷、实时到账集一体的能较好满足客户需求的转账产品，打破了银行间壁垒，可在手机上实现全国 200 多家银行的银行卡之间的相互转账；5、通过技术创新实现与市场方对商品的追溯和交易流程的监控；6、本行通过对管理类系统和核心渠道类系统进行虚拟化整合。虚拟化技术作为一种新兴技术方式的运用，为本行今后实现服务器云计算和同城灾备中心双活系统打下了基础。

2014 年以来，本行主要完成的新增项目有：1、本行在全国率先发行了符合 MTPS 标准的“和包”手机银行产品。为手机用户提供了基于空中发卡的直销银行金融服务，客户不用到银行排队，在手机上就可办理个人账户开立、转账、电子现金圈存、ATM 机取款、理财、小微贷款、POS 助农取款、便民缴费、POS 消费等多种移动金融业务。同时在线下实现了电子现金售货机购物、公交、出租、小区门禁、停车场、校园等多种近场支付移动金融服务。2、完善“超级转账”手机银行产品，实现资金在多家银行卡之间的互转。2014 年以来，超级转账累计等交易总笔数达 350 万笔、交易金额达 290 亿元，在中国银联总公司手机支付平台交易中排名第一。3、推出了“云金融服务平台”、“直销银行”等互联网金融应用服务平台，为个人客户、对公客户和 POS 商户提供系列互联网金融服务，实现跨地区 POS 收单业务的结算管理、网上小额贷款业务、网上购买理财产品、货币基金、便民缴费等金融服务。4、持续优化和建设了各类重要信息系统。完成本行二代支付系统的升级上线工作，提升了本行对公结算业务处理的效率和质量，防止了重复转账操作风险的发生；对核心业务系统在结息、机构撤并、系统维护等方面进行了改造，为客户提供 24 小时的全天候服务；不断完善与第三方的金融应用，持续深化与第三方代理业务的合作，不断拓展代理业务范围，扩展了客户群体和应用范围；本行积极推广“银行监管统计数据质量良好标准”，对信贷、财务等多个数据源系统进行改造，从源头上控制数据录入，进一步提高数据质量。

2015 年以来，本行主要完成的新增项目有：1、推出微信直销银行，利用微

信直销银行未在本行开设银行账户的客户,可以实现微信实时开户及购买本行理财产品,扩充了本行互联网产品的种类,扩大了使用本行产品的人群。2、搭建了中国人民银行会计核算系统,该系统整合已有系统资源,为会计管理、会计服务、会计信息和会计风险控制提供集中会计数据信息,实现业务处理自动化、信息传输网络化和数据资源共享,对畅通货币政策传导机制,履行总行支付清算服务职能,促进金融业稳定运行,提高资源配置效率具有重要意义。3、搭建了征信查询平台系统,解决了本行人工查询客户征信信息工作量大,征信查询结果无法多次利用且不能为客户评级、客户分析提供相关的数据支持等问题,通过系统对接的方式获取人行个人及企业征信数据,实现申请信用卡的征信查询。并建立对外服务接口,满足对公信贷、零售信贷、手机银行、网上银行及评分卡等系统使用本系统的征信数据的需求。本行将继续完善信息技术系统,以满足日益复杂的业务需求,提高运营效率和风险管理能力。本行正在开发或升级一系列信息技术系统,包括人力资源管理信息系统、客户关系管理(CRM)信息系统、资产负债管理信息系统等。

(二) 本行正在使用的软件系统

本行已建设投入使用的信息系统主要分为核心业务系统和管理类系统:一、核心业务系统:核心综合业务系统、会计业务集中处理系统、票据电子影像处理系统、异地数据灾备系统、网上银行系统、电话银行系统、手机银行系统、小额支付系统、电子商业汇票系统、支付密码系统、SWIFT(环球银行间金融通信协会)系统、国际结算系统、银-银互联系统、柜面通业务处理平台系统、事后监督系统、公民身份证联网核查系统、反假币管理信息系统、客户服务中心系统、缴费通技术平台系统、短信通技术平台系统、反洗钱系统、征信系统、现代支付系统、横向联网系统(TIPS)、支票影像传输系统、操作风险预警系统等。二、管理类系统:信贷管理系统、微小企业贷款管理信息系统、国际结算业务管理信息系统、电子报表管理系统、金融统计综合处理系统、协同办公系统、全成本管理系统、人力资源管理系统、财务管理系统、监管机构要求的各类报送管理信息系统等。

贵阳银行重视在互联网金融方面的业务和技术创新,将通过建设直销银行和TSM(Trusted Service Management,可信服务管理)空中发卡平台两个项目进行

互联网金融方面的探索和实践。直销银行是互联网时代应运而生的一种新型银行运作模式，这一经营模式下，客户不需要到银行网点，也不需要领取实体银行卡，而通过电脑、手机等互联网渠道进行符合监管部门要求的相关认证后，注册成为直销银行客户，开设电子虚拟账户，即可享受到银行提供的产品和服务。

2014年本行已完成直销银行和TSM空中发卡平台的开发建设工作，为直销银行客户提供理财产品、活钱宝、学费、物管费以及水、电、燃气等多种居民生活代缴费的金融服务。建成后的直销银行平台将与本行同时在建的TSM空中发卡平台进行整合，通过TSM空中发卡平台移动手机用户可以使用NFC手机上的客户端软件将金融IC卡信息安全下载到SIM卡中，实现“空中申领”金融IC卡，同时还将具备下载公交、停车、小区门禁等多种近场支付应用的功能，实现手机SIM卡的一卡多应用。直销银行系统和TSM空中发卡平台建成后将为客户提供便捷和具有竞争力的互联网金融服务，打破时间、地域、网点等限制，通过依托信息技术，借助互联网开展业务，降低成本，回馈、吸引客户，实现贵阳银行业务发展模式创新。2014年11月，贵阳银行与中国移动贵州公司、中国移动电子商务公司合作，发行全国第一张符合中国人民银行总行PBOC3.0标准和MTPS规范的移动金融SIM卡，并已在贵州省全省范围内推广使用。客户在持有支持NFC（近场通信）功能手机的基础上，更换移动4GSIM卡，通过下载及使用中国移动“和包”应用，即可实现贵阳银行移动支付IC卡空中开卡。通过将银行金融IC卡与移动SIM卡整合后，市民可在手机上实现转账、理财、贷款申请、刷卡付款等银行业务和覆盖市民生活的水、电、燃气等十余种便民缴费。同时还可通过手机拍卡的方式进行公交、出租车、停车、超市购物、看电影等日常消费。金融IC卡的唯一性也使手机可运用于身份识别的门禁系统等。

（三）本行的电子化建设规划

计算机信息系统是本行内部控制的重要内容，信息系统建设是在本行发展战略的要求下，支撑业务的发展、满足业务流程和管理控制的需要。应用现代信息技术，经过三到五年的整合与提升，不断降低银行的整体运营成本，推动业务不断发展和业务流程不断规范，开拓新型银行服务，改善经营管理手段，逐步实现银行服务个性化、渠道网络化、经营管理信息化。通过持续的完善，提升本行信息化应用水平再上一个新台阶，促进本行经营管理水平、服务质量和业务创新能

力的提高。

本行信息系统建设的总体目标是支持业务发展，推动信息科技创新，促进信息科技与业务的融合，努力满足多层次多元化的金融服务需求；推进信息科技建设与产品研发，深化信息科技在经营管理中的应用，支持特色化金融服务与经营模式；提高信息科技管理水平，推进风险控制、逐步推进信息科技治理体系建设，加快信息科技管理从粗放式向规范化、精细化转变。

1. 合理规划，统筹推进，加强领导，明确责任。确定明确的实现目标和实施步骤，有组织、按计划地有序、协调推进。明确实施路线，加强规划执行力度，建立定期评估机制，保证规划的科学性与实用性。

2. 加强合作，差异发展，保障资源，注重实效。充分应用先进成熟技术，加强合作，参考、借鉴同业成功经验。全面提升信息科技管理水平与创新能力，加大信息系统推广和应用力度，保证信息科技资源的有效利用。

3. 加强科技队伍建设，提升信息科技核心专业能力。建立信息科技人员定期招聘与合理流动机制，培育建立一支高素质、高水平的信息化管理和专业人才队伍。

4. 合理规划投入，支撑信息科技稳步发展。保持信息科技投入稳定增长，增强成本效益意识，建立信息科技预算管理与执行体系，提高贵阳银行信息科技预算的科学性、及时性、准确性。

5. 加强信息系统项目管理。注重信息科技项目管理的规范化、流程化，着重加强对项目的安全性分析，尤其是外包项目的风险评估，建立业务部门与科技部的需求沟通机制，重点加强业务需求分析和评审工作，明确项目实施过程中各相关部门职责。

6. 深化信息科技应用。形成并完善贵阳银行信息科技技术构架，不断完善核心应用系统、电子渠道、管理信息系统和风险管理基础设施建设，支持全面风险管理体系建设，提高业务创新和金融服务能力。

（四）本行的信息科技风险管理

本行高度重视信息科技风险的管理，初步构建了信息科技治理框架，成立了信息科技管理委员会，对全行信息化工作进行统一规划、决策与管理；建立了信息科技风险管理和审计职能部门的岗位，逐步推进信息科技风险管理工作，从信

息系统安全策略、信息系统项目建设安全管理、系统安全运行管理、网络安全管理、中心机房环境基础设施建设管理、加强内、外部审计、应急措施等方面对科技管理制度进行全面的梳理与审核，在不断规范科技管理工作制度的同时，重点抓好各项管理制度的实施与落实工作。科技风险管理制度建设取得了较大进展，初步建立了系统开发测试、运行维护、安全等方面的管理制度，并通过培训、监督、检查等手段进一步保障制度的执行力。

（五）本行在信息技术创新方面的荣誉

“贵阳银行生产中心与同城灾备中心双活技术的研究与实践项目”获得2014年中国银监会“银行业信息科技风险管理四类成果奖”，获得行内科技进步奖一等奖；“贵阳银行 MTPS 移动支付卡项目”获得行内科技进步奖二等奖；“网点视图上交易数据的应用项目”获得行内科技进步奖三等奖；在《当代金融家》杂志社、刘鸿儒金融教育基金会联合主办的“得行内科年中国中小银行发展高峰论坛暨第三届最佳中小银行评选颁奖典礼”上获得“获得““年度最佳中小银行——最佳金融信息科技安全奖”。2015年，本行移动支付应用系统荣获人民银行“银行科技发展奖”三等奖；本行国产化软硬件应用于微小贷款与供应链金融系统的探索与实践项目荣获2015年银监会“银行业信息科技风险管理四类成果奖”；本行《商业银行基于“互联网+”的移动金融支付系统建设与管理》荣获“贵州省第十七届企业管理现代化创新成果”一等奖。

在获取诸多荣誉的同时，本行持续加强创新，例如本行将公务卡系统外包至国内顶尖的软件供应商银联数据公司，这种合作进一步强化了本行的信息技术创新和支持能力。

（六）本行的信息技术团队

本行不断加大力度发展本行的信息技术能力。本行总行设有信息科技部，分为核心业务开发部、渠道开发部、互联网金融开发部、运行维护管理部、管理信息系统软件开发部、网络管理部、综合管理部，支行和营业部下设微机系统管理员。截至2015年12月31日，本行信息科技部现有在职员工61人，其中具有高级职称1人，中级职称24人。各分支行现有专职（兼职）微机系统管理员47人，本专科以上学历108人。

第七节 风险管理

一、概述

(一) 近年来风险管理取得的成果

本行奉行稳健的风险管理战略，以全面风险管理为原则，以优化贷款结构、严格风险分类为基础，以加强授权管理为重点，加强对大额贷款的风险调查及贷后管理，实行风险限额管理，降低集中性风险，加大对高风险贷款的集中处置力度，强调通过承担适度风险获取适中回报，兼顾适度规模、适中速度和良好质量，确保风险调整后的收益和资本充足状况达到良好的水平。近年来，本行风险控制和能力进一步提升，新资本协议的实施有了质的突破，按照全面风险管理的总体目标，从管理架构、政策制度、业务控制、问责考核等方面建立了“纵向垂直”、“横向嵌入”的三级风险管理体系，全面风险管理理念和内控环境得到较大提升，经营管理逐步走向制度化、规范化，有效保障各项业务的顺利开展。在2015年度中银协发布的“陀螺评价体系”全国资产规模大于1500亿元地方法人银行中，风险管控能力居第二位，资本补充能力居第十位。风险管理取得了如下主要成果：

1、已构建较为完整的三级风险管理治理架构，即董监事会及其专业委员会层面、总行经营管理层及其专业委员会层面、分支行及其附属机构层面的风险治理体系。董事会下设风险管理委员会、关联交易控制委员会和审计委员会，监事会下设监督委员会，总行行长及其经营管理层下设八个风险管理相关的专业委员会，即：信用风险管理委员会、市场风险管理委员会、操作风险管理委员会、资产负债管理委员会、信息科技管理委员会、授信审查委员会、投资业务审查委员会、业务连续性管理委员会。在职能部门层面，明确了信用风险、市场风险、操作风险、流动性风险、法律风险、合规风险、信息科技风险、声誉风险等主要风险在总行层面和分支机构层面的具体管理职能，进一步健全“总、分、支”三级风险管理架构体系和机制，已形成第一、二、三道防线齐抓共管的风险管理框架。

2、切实推进新资本协议的实施。按照新资本协议实施规划报告，狠抓资本管理相关具体项目的建设。一是启动“贵阳银行操作风险、内控与合规管理体系

建设项目”和“市场风险管理体系建设项目”，目前两个项目已经进入主体实施阶段。二是完成数字化智能银行数据服务管理体系建设规划项目，并已通过银监会银行业信息科技风险高层指导委员会专家组评审，目前该项工作正进入组织实施阶段，该项目的实施将进一步夯实全行数据服务基础，为业务和风险管理提供数据支撑。三是立项启动存贷款利率定价系统建设项目，目前正在开展存贷款定价方案的制定和 IT 系统开发。四是加强资本管理，强化资本的硬性约束，审慎确定年度资本充足率控制指标，进一步强化资本约束资产，做好资本和风险资产的匹配，并严格监控和动态管理，有效促进结构调整和转型。成功发行 10 亿元十年期二级资本债，有效补充了二级资本，进一步增强了资本实力，资本充足率满足监管要求。

2、进一步完善了风险管理体制和机制。围绕新资本协议的实施，按照本行战略发展规划，结合营销体制改革和“三级架构”建设要求，深入推进全面风险管理体系建设。积极探索异地分支机构授信业务的风险管控模式，搭建了分支行层面的风险管理架构体系，进一步优化了总行层面的风险管理架构体系，制定了信用风险、市场风险、操作风险、资产负债、信息科技管理委员会的议事规则、《贵阳银行分支行风险管理构架规定（试行）》、《贵阳银行信息科技风险管理规定》等制度，进一步明确了董事会及其风险管理委员会、高级管理层及下设的专门委员会、总行各业务部门以及各分支行在风险管理中的职责，充分发挥了高管层下设的各风险管理委员会在相应风险领域的统领作用；建立了一套行之有效的风险管理指标体系，制定了《贵阳银行 2015 年风险管理政策指引》，按照风险管理战略和政策，提出了年度风险管理的总体目标，建立了涵盖资本、信用、市场、操作、流动性、信息科技、同业、理财及表外等十大方面的主要风险控制指标体系及工作要点，并按季进行监测，全年风险指标总体执行情况良好。

信用风险管理方面：加快推进信用风险管理体系建设，完善了信用风险管理政策制度体系；实行严格的授权管理；严格贷款质量分类标准；建立了不良资产预警机制和指标体系；建立了信用风险考评和问责体系等，密切关注宏观经济形势和市场变化，积极应对经济下行期风险，强化重点领域风险管控，严格控制资产质量下滑，加强不良资产的清收与处置，未发生较大信用风险事件，信用风险总体可控，守住了风险底线。

市场风险管理方面：立项启动市场风险管理体系建设项目，进一步夯实资金业务制度基础，特别是新业务制度的建设，尤其强化不相容岗位分离和流程风险的管控，保障业务的正常开展，支撑了新业务经营牌照的申请。市场风险管理制度体系建设得到了进一步完善。严格交易对手的准入与退出管理，加强限额管理，进一步优化资金业务的资产配置结构，守住市场风险底线，全年金融市场业务运行平稳。

操作风险管理方面：将操作风险防控作为案件防控工作与内控合规工作的重要基础，狠抓合规文化建设、制度梳理和制度执行检查，立项启动“操作风险、内控与合规管理体系建设项目”，狠抓操作风险三大工具建设，在内部控制环境、风险识别与控制、主要业务控制措施、会计系统的内部控制，计算机信息系统控制、监督与纠正机制等方面，操作风险管理措施得到了不断强化和健全，全年未发生造成客户及银行资金损失的重大差错和操作风险事件，操作风险可控，守住了案件风险底线。

（二）风险管理的目标

1. 持续完善公司治理和风险治理机制，确保董事会、管理层以及各级行风险管理人员按照既定的风险管理战略和策略，实施全面的风险管理；

2. 建立“纵向垂直、横向嵌入”的风险管理组织架构，构建分工明确、责任清晰的风险管理组织体系；

3. 建立全面的风险管理战略、策略和流程，力争风险管理覆盖所有业务、产品和岗位；

4. 开发和应用先进的风险管理工具和手段，以准确识别和计量风险，确保风险信息在不同层面得到及时传递；

5. 通过持续的管理层倡导、严格的制度约束和管理问责以及深入的全员培训，牢固树立全面风险管理理念，培育良好的风险管理文化，提升风险管理能力和水平，实现本行资本实力、盈利能力持续提升、稳健经营及可持续发展。

（三）风险管理的措施

本行在风险管理方面已经或计划采取的措施包括：

1. 不断优化风险管理组织架构

(1) 强化董事会风险管理委员会的决策和风险评估职能，高级管理层下设各专业风险委员会，建立决策层、管理层、执行层和监督层分工制约的风险管理体系；

(2) 在总行成立风险管理部，牵头管理全行风险；

(3) 按照“有限授权，区别授权，及时调整，权责统一”的原则，对分支行实行差别授权。

2. 树立全员参与的风险管理文化

(1) 在全行推进“风险管理人人有责”理念的传播，保证业务发展的质量；

(2) 通过员工在岗培训，传导风险管理文化；

(3) 建立合规政策体系，强化全员的合规经营意识。

3. 改进风险管理政策及流程

(1) 加强过程管理，建立前、中、后台分离的业务操作规范，规范了贷前调查、贷中审查和贷后管理的信贷流程，保证内部各环节之间的相互制约；

(2) 加强信贷研究，完善信贷政策，合理引导信贷投向，以强化信贷业务的组合控制、分析；

(3) 不断改进和完善信用风险、流动性风险、市场风险和操作风险在内的风险管理政策和策略；

(4) 建立全部资产的风险分类制度，为强化内部管理，真实反映资产质量，进一步将信贷资产质量风险分类标准由五级细化为十二级；

(5) 本行结合业务发展、经营环境和监管要求，不断完善提高政策制定的全面性和可操作性。

4. 开发风险管理系统，引入先进的风险计量工具

(1) 本行通过计量、分配和控制各部门、行业和区域的风险敞口，管理全行的风险总量，并通过风险管理指标考核评价各分支机构及员工的绩效；

(2) 通过信贷管理系统对授信业务进行控制及管理，有效防止操作风险和信用风险；

(3) 开发和启用了对企业信用评级模板；

(4) 升级改造反洗钱系统。

5. 完善风险预警及风险报告体系

(1) 制定年度授信政策指引和风险管理政策指引，并强化对主要风险的持续、有效监控；

(2) 建立并实施包括信用风险、市场风险、操作风险、流动性风险在内的全面风险评价报告制度；

(3) 持续完善信贷资产和非信贷资产的风险预警体系。

6. 持续改善风险的监督管理

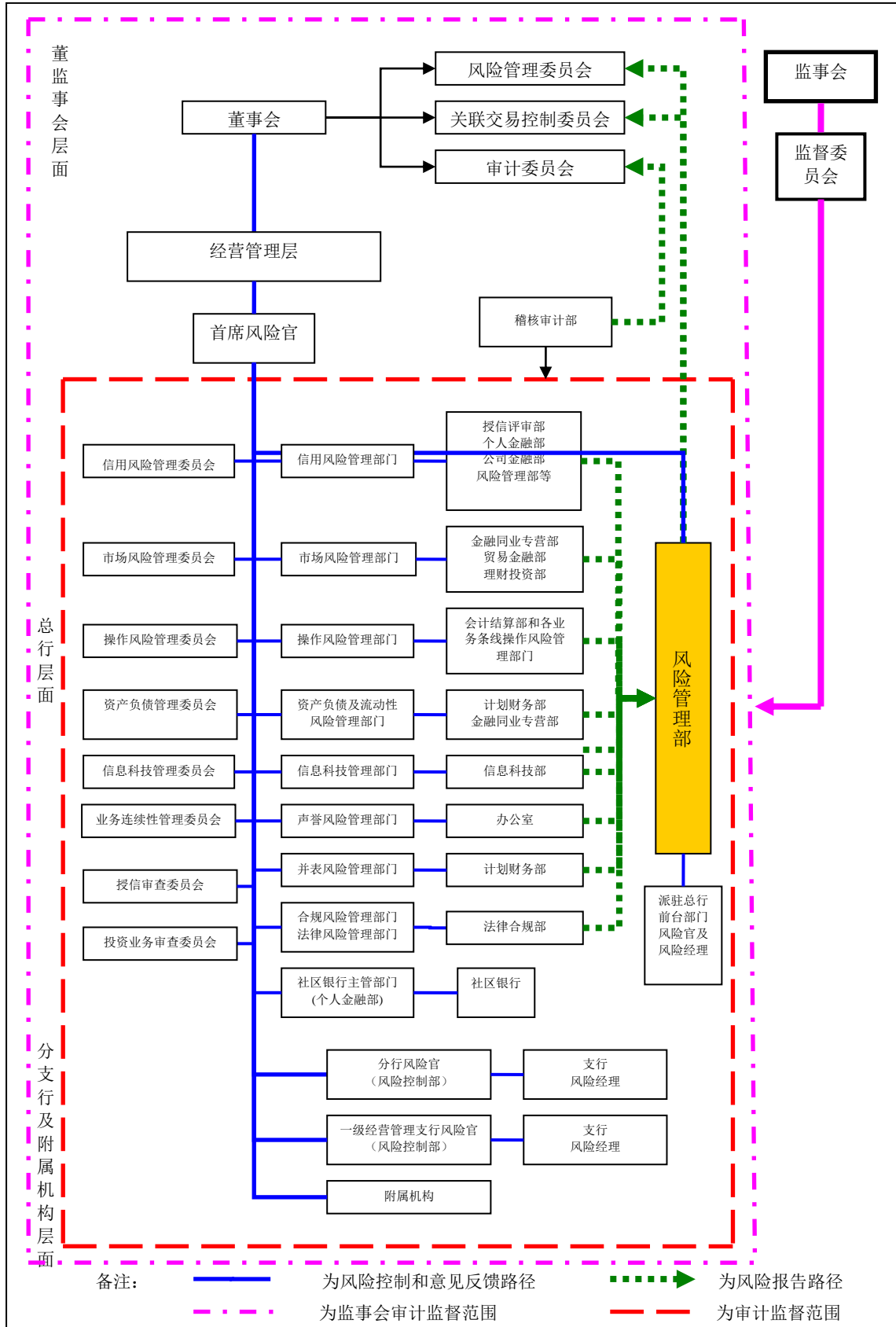
(1) 将资产质量作为本行高级管理人员和员工绩效考核的重要指标；

(2) 建立新增不良贷款违规过程问责及不良资产的责任追究制度。

通过上述措施，本行已经基本建立责任明确、权责清晰的风险管理架构和清晰的报告路线，在信贷申请、信贷审批、贷后管理各环节之间做到了相对独立，并采用标准化的业务操作和风险管理程序，较好地控制信贷业务及其他业务的风险。随着本行业务规模的发展以及跨区域经营，本行继续改善风险管理的组织架构、风险管理政策和程序，开发风险管理信息系统，并引入和完善先进的风险管理工具，以形成有效的风险管理机制，提高本行的资产质量，提高风险调整后资本回报率。

二、风险管理体系

本行风险管理的架构如下图所示：



注：风险管理体系架构图说明：风险管理体系分三个层面进行构建即：A、董事会及其专门委员会层面；B、总行经营管理层及其专门委员会层面；C、分、支行及附属机构层面。

（一）董事会及其专门委员会

董事会是全面风险管理工作的最高决策机构，是风险管理最终责任者，其主要职责是：确定风险管理战略和政策（主要包括各类风险管理原则、风险管理理念、风险偏好和风险容忍度）；督促总行行长及其经营管理层采取必要的措施识别、计量、监测和控制各种风险，监控和评价风险管理的全面性、有效性以及高管层在风险管理方面的履职情况；审议年度全面风险管理报告。

董事会下设风险管理委员会、审计委员会、关联交易控制委员会三个委员会开展风险管理工作。

1. 董事会风险管理委员会的主要风险管理职责：

（1）负责监督高级管理层信用风险、流动性风险、市场风险、操作风险、合规风险和声誉风险等风险的控制情况，对本行的风险状况政策、管理状况及风险承受能力进行定期评估；确定本行可以接受的风险；

（2）对本行风险管理制度、风险管理的组织架构进行评价并提出改进意见和建议，审批本行的重要内控政策；

（3）对涉及全行的重要经营业务决策提供风险评估报告和决策依据；

（4）对本行风险管理部门的工作程序和工作效果进行评价，提出完善本行风险管理和内部控制的意见；

（5）定期向董事会提交风险管理报告；

（6）根据董事会的授权审查涉及风险的交易事项，对本行重大投资、重大资产处置、重大担保事项等提出明确意见供董事会决策；

（7）定期与高级管理层及部门交流本行经营和风险状况，对本行风险政策、管理状况及风险承受能力进行定期评估，并提出完善风险管理和内部控制的意见和建议。

2. 董事会审计委员会的主要风险管理职责：

（1）检查本行内部审计管理制度的执行情况；

（2）检查本行风险及合规状况；

（3）定期与高级管理层及部门交流本行经营和风险状况，并提出意见和建议；

3. 董事会关联交易控制委员会的主要风险管理职责：

- (1) 审查和审批董事会授权范围内的重大关联交易；
- (2) 审核需报董事会审议的重大关联交易并提出意见；
- (3) 对董事会做出与关联交易相关的决议进行督导落实；

董事会风险管理委员会、审计委员会与关联交易控制委员会的职责，详细内容请参见本招股说明书“第十一节 公司治理结构—二、股东大会、董事会、监事会依法运作情况—（二）本行董事会”。

（二）监事会及其专门委员会

1. 监事会

监事会是全行资本与风险管理的最高监督机构，履行资本与风险管理以及内部控制监督职责，下设监督委员会，其主要职责：

- (1) 监督董事会制定符合本行实际的风险管理战略，并定期对风险管理战略的科学性、合理性和有效性进行评估，形成评估报告；
- (2) 监督董事会、高级管理层完善风险管理体系和内部控制体系、制度；
- (3) 监督董事会、高级管理层执行风险管理战略；
- (4) 监督董事会、高级管理层履行风险管理和内部控制职责，并对其履行风险管理和内部控制职责情况进行监督检查、综合评价并督促整改。必要时可组织相关人员或委托中介机构对风险管理、内部控制的健全性、合规性和有效性进行评价或审计；

2. 监事会监督委员会

监事会监督委员会是全行资本与风险管理工作监督的最高协调及议事机构，其主要职责是：

- (1) 监督董事会确立稳健的经营理念、价值准则和制定符合本行实际的发展战略；
- (2) 拟定对本行的经营决策、财务活动、风险管理、内部控制等经营管理活动的专项检查和评价方案；
- (3) 根据需要，负责拟定对董事和高级管理层成员进行离任审计的方案；
- (4) 根据监事会的授权，在本行发生重大突发事件和重大风险事项时，拟

定调查方案并组织实施；

(5) 监事会授权的其它事宜。

(三) 经营管理层及其委员会

总行行长及其经营管理层的风险管理职责主要是执行总行董事会确定的风险管理战略和政策，并对董事会负最终责任；掌握各类风险的总体水平及其管理状况，特别是各类风险的重大风险事项或项目，并确保本行具有足够的人力、物力和恰当的组织结构、管理信息系统以及技术水平来有效识别、计量、监测和控制各项业务所承担的各种风险；领导并负责全行的各类风险管理、将全面风险管理作为日常经营管理的重要事项；在风险管理中发布风险管理指令，对董事会及其风险管理专门委员会的风险管理反馈意见，认真研究后要求总行风险管理部及相关部门贯彻执行；经营管理层的风险管理工作由行长负责，并由行长直接向董事会报告，其他高级管理人员予以协助。

总行行长及其经营管理层下设八个风险管理相关的专业委员会，包括：信用风险管理委员会、市场风险管理委员会、操作风险管理委员会、资产负债管理委员会、信息科技管理委员会、业务连续性管理委员会、授信审查委员会、投资业务审查委员会。上述专业委员会的具体职责请参见本招股说明书“第五节 发行人基本情况—八、组织结构”。

(四) 风险管理部门

本行的日常风险管理职能由若干部门负责具体实施。

1. 风险管理部

风险管理部是董事会风险管理委员会和总行行长的执行部门，其主要职责是：

(1) 负责牵头推进新资本协议的实施，建立健全全面风险管理体系，制定风险管理战略、政策、规定、操作规程等制度，开发和管理风险管理相关工具；

(2) 负责开展各类风险的监测和评估，对重要信息系统外包服务商进行外包检查和风险评估，监督检查风险管理制度执行情况，发布有关风险提示，编制风险管理报告；

(3) 负责新产品的风险评估以及重要信息系统开发、测试以及上线前、后的风险评估和跟踪；

(4) 履行董事会风险管理委员会办公室职责和高管层下设的信用、市场、操作、业务连续性等专门委员会办公室职责，并督促相关决议执行；

(5) 组织开展各类风险管理培训工作。

2. 信用风险管理部门

授信评审部等是本行公司业务信用风险的具体管理和实施部门，其主要职责是：

(1) 起草全行信用风险管理措施和流程，待获得信用风险管理委员会通过后组织实施；

(2) 编制公司业务信用风险管理报告，并报信用风险管理委员会审议；

(3) 对全行公司业务信用风险进行指导、监督和检查；

(4) 贯彻执行总行行长的公司业务信用风险管理指令；

(5) 负责对全行公司业务信用风险进行识别、计量、监测和控制。

个人金融部和小微企业金融部等是本行个人和小微企业业务信用风险的具体管理和实施部门，其主要职责是：

(1) 编制个人业务和小微业务信用风险管理报告，并报信用风险管理委员会审议；

(2) 对全行个人业务和小微业务信用风险进行指导、监督和检查；

(3) 贯彻执行总行行长的个人业务和小微业务信用风险管理指令；

(4) 对全行个人业务和小微业务信用风险进行识别、计量、监测和控制。

资产管理部是全行不良信贷资产信用风险的具体管理和实施部门，其主要职责是：

(1) 编制不良资产信用风险管理报告，报信用风险管理委员会审议；

(2) 对全行不良资产的信用风险进行指导、监督和检查；

(3) 贯彻执行总行行长不良资产的信用风险管理指令；

(4) 负责对全行不良资产进行管理和处置。

3. 市场风险管理部门

国际业务部、金融同业专营部和理财投资部等是本行市场风险的具体管理和实施部门，其主要职责是：

- (1) 起草市场风险管理措施和流程，待获得市场风险管理委员会通过后组织实施；
- (2) 编制市场风险管理报告，并报市场风险管理委员会审议；
- (3) 对市场风险进行指导、监督和检查，并发布利率和汇率风险提示；
- (4) 贯彻执行总行行长的市场风险管理指令；
- (5) 负责对市场风险进行识别、计量、监测和控制。

4. 操作风险管理部门

总行各业务条线管理部门是本行操作风险的具体管理和实施部门，其主要职责是：

- (1) 起草操作风险管理措施和流程，待获得操作风险管理委员会通过后组织实施；
- (2) 编制操作风险管理报告，并报操作风险管理委员会审议；
- (3) 对操作风险进行指导、监督和检查，并发布有关操作风险提示；
- (4) 贯彻执行总行行长的操作风险管理指令；
- (5) 负责组织各业务条线管理部门对操作风险进行识别、计量、监测和控制或缓释。

5. 资产负债与流动性风险管理部门

以计划财务部为主，金融同业专营部为辅是本行的资产负债与流动性风险的具体管理和实施部门，其主要职责为：

- (1) 起草资产负债与流动性风险管理措施和流程，待获得资产负债管理委员会通过后组织实施；
- (2) 编制资产负债与流动性风险管理报告，并报资产负债管理委员会审议；
- (3) 对资产负债结构进行管理，对流动性风险管理提供信息和意见，监测流动性风险和市场风险限额的遵守情况，对超限额情况做出处理，发布有关流动性风险提示；

(4) 进行流动性压力测试。

6. 信息科技风险管理部门

信息科技部是本行信息科技风险的具体管理和实施部门，其主要职责是：

- (1) 起草信息科技风险管理措施和流程，待获得行务会通过组织后组织实施；
- (2) 编制信息科技风险管理报告，并报送行长；
- (3) 对信息科技风险进行指导、监督和检查，并发布有关信息科技风险提示；
- (4) 贯彻执行总行行长的信息科技风险管理指令；
- (5) 负责对信息科技风险进行识别、计量、监测和控制。

7. 声誉风险管理部门

办公室是本行声誉风险的具体管理和实施部门，其主要职责是：

- (1) 起草声誉风险管理措施和流程，待获得行务会通过组织后组织实施；
- (2) 编制声誉风险管理报告，并报送行长；
- (3) 对声誉风险进行指导、监督和检查，发布有关声誉风险提示；
- (4) 贯彻执行总行行长的声誉风险管理指令；
- (5) 负责对声誉风险进行识别、计量、监测和控制。

8. 合规风险管理部门

法律合规部开展本行合规风险管理工作，其主要职责是：

- (1) 起草合规风险管理措施和流程，待获得行务会通过组织后组织实施；
- (2) 编制合规风险管理报告，并报送行长；
- (3) 对合规风险进行指导、监督和检查，并发布有关合规风险提示；
- (4) 贯彻执行总行行长的合规风险管理指令；
- (5) 对合规风险进行识别、计量、监测和控制；
- (6) 负责督促总行各相关业务部门每年修订、完善规章制度；
- (7) 负责督促总行和各分支行按要求执行所有规章制度。

9. 分支行风险管理负责人

各分支行行长、营业部总经理负责本分支行、部的全面风险管理，并为本分

支行、部全面风险管理的第一责任人，其主要职责是：

- (1) 贯彻执行总行有关风险管理的政策、制度和意见；
- (2) 报告全面风险管理的日常工作情况，提交本分支行、部的全面风险管理书面报告，并对报告的真实性负责；
- (3) 接受总行对本分支行、部全面风险的指导、监督和检查。

10. 全面风险管理审计监督部门

稽核审计部是全面风险管理的审计监督部门，其主要职责是：

- (1) 对总行相关部门以及营业部、分支行的全面风险管理工作进行审计监督，至少每年进行一次监督检查，并向董事会审计委员会和行长汇报；
- (2) 贯彻执行总行行长全面风险管理的稽核审计指令。

(四) 本行总行与分支行间的风险管理协调

本行建立了集约、统一的风险管理系统，流动性风险及市场风险的管理职能均集中在总行层面。本行总行的风险管理相关部门直接监督、评价、控制和指导总行营业部、分支行的风险管理工作；总行营业部、分支行可以直接向总行风险管理相关部门报告，遇有重大风险事件，可随时进行专项报告。

本行授信业务审批权实行差别授权，通常是根据产品的风险程度和管理者风险控制能力以及客户信用等级实施差异化授权，并且每年检查和调整授权内容。分支行仅有权审批授权限额授信业务。

本行按照业务线开展业务经营管理，分支行的每一经营单位在业务上接受总行业务线的集中管理。总行对经营单位的业务操作进行过程管理，实施关键风险点控制。

三、信用风险

信用风险指银行面临的借款人或对方当事人未按约定条款履行其相关义务而造成经济损失的风险。本行面临的信用风险主要来自贷款组合、投资组合、担保和其他支付承诺，资金业务、表外业务等也可能带来信用风险。

（一）信用风险管理措施

本行信用风险管理的措施主要包括：

1. 本行每年年初根据国家、地区经济发展计划及金融市场状况，结合本行的财务状况等，制订本行信贷政策和指引，并定期检查和更新这些政策和流程，以推动本行信贷政策执行的标准化和程序化；

2. 本行注重信贷业务全流程的风险管理，制定了覆盖客户调查、信用评级、大额授信业务风险评价、贷款审查审批、放款到贷后监控整个过程的风险管理办法和流程；

3. 总行风险管理部、稽核审计部对信贷业务全流程进行监督检查；

4. 对客户经理及信贷审批人员实行严格的任职资格管理；

5. 依靠本行的信贷风险管理系统，对本行授信业务进行贷前、贷中、贷后的实时监控，如贷前的信用评级系统、贷中的审批与放款审查系统、贷后的风险信号预警及资产风险分类情况等，进行检测和控制，有力地提升信用风险管理水平；

6. 本行正在积极推进信用风险组合管理，优化信贷资产结构；

7. 强化责任追究和新增不良贷款违规过程问责。

本行贷款审查制度和风险防范制度的核心内容包括：信贷政策指引制订；贷前调查；客户信用评级；大额贷款风险评价；担保品评估；贷款审查和审批；放款审查；贷后管理；同时，建立了新增不良贷款违规过程问责及追究损失类信贷资产责任人的追究制度。

（二）信用风险的基本控制流程

本行对表内授信业务和表外授信业务采取相同的信用风险控制流程。

1. 公司贷款的信用风险管理

（1）信贷政策指引

本行重视发挥信贷政策导向作用，致力于实现积极的信贷增长和审慎的风险管理之间的平衡。本行按年制定信贷政策指引，优化信贷业务流程，调整信贷资产结构，确保信贷资源向重点区域、行业和客户优先配置。每年年初，授信评审

部拟订本年度的信贷政策指引，交行长办公会讨论通过。

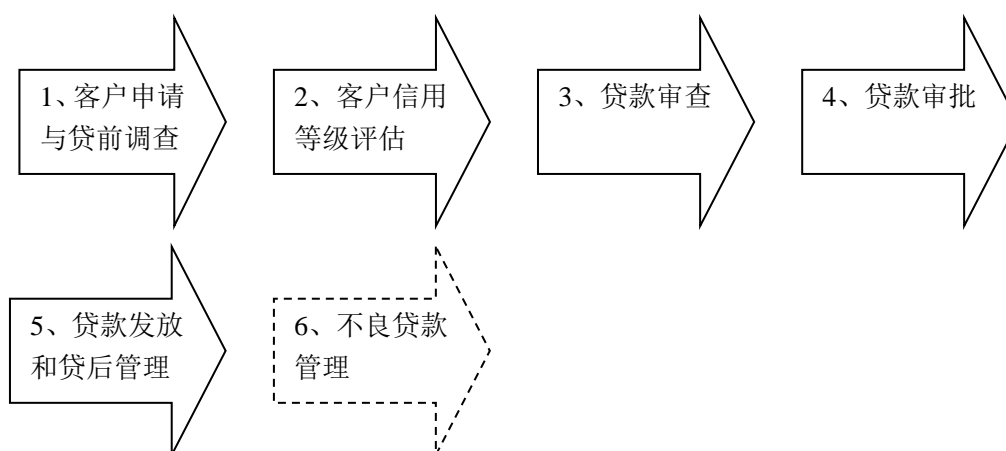
本行信贷政策内容包括贷款分布目标、存量客户调整与新拓展客户准入原则、大额授信集中度控制目标、主要授信品种、主要客户选择与行业投向政策等。制订信贷政策指引时，本行主要考虑的因素包括对本年经济形势的判断、本行的总体信贷资产目标、同行授信业务政策以及本行的财务状况等。本行根据国家宏观调控政策、产业政策和行业动态的变化以及行业信贷政策执行情况，对信贷政策进行动态调整。

本行的政府融资平台贷款严格坚持“总量控制、分类管理、区别对待、逐步化解”原则，融资平台贷款规模适度，平台贷款第一还款来源较充分，且有有效的抵押担保，分期还款计划执行情况较好，整体风险可控。积极缓释平台贷款风险，严控新增平台贷款，并采取市场化方式运作，实行名单式管理。

本行房地产贷款执行差别化信贷政策，对房地产企业实行名单式管理，严格限制综合实力弱、自有资金比率低、楼盘地段无优势的房地产项目和大户型高价房等高端房开项目贷款，适度支持保障性安居工程建设、对于棚户区改造项目按照市场化原则处理。房地产贷款规模控制符合监管要求，风险可控。

本行严格控制“两高一剩”及淘汰落后产能行业的信贷投入，对不符合国家产业政策及国家发改委有关要求的新项目、达不到环评要求的项目及明令淘汰或限制发展的项目不授信，“两高一剩”贷款风险总体可控。对淘汰落后产能企业无信贷支持。

下图为本行公司贷款审批一般流程：



（2）贷款发起和分析

① 贷前调查和评估

在接到客户的授信申请后，由各分支行、总行营业部的客户经理对客户资料进行初步审查，根据本行信贷政策判断客户是否为本行可接受客户，贷款金额、用途、担保方式是否合理，并从外部渠道查询该客户有无不良信用记录，根据上述情况决定是否受理业务。

在客户经理正式决定受理该业务后正式进入贷前调查阶段。公司贷款业务的贷前调查实行“双人调查”原则，一般由分支行、总行营业部的主办调查人员（一般为客户经理）和协办人员（如分支行、总行营业部公司金融部经理）负责。贷前调查严格按照本行《贷前调查操作规程》的要求进行。同时 3,000 万元以上的授信业务由总行公司金融部或分行风险控制部同步进行风险调查和评价。本行主要以实地调查为主、间接调查为辅的方式进行贷前调查和客户资料的验证，调查主要采取查阅档案资料及会计凭证、与主要管理者面谈、重要账目核实、生产经营场所考察等方式、走访商业往来客户和其他债权人，获取现场调查材料，全面了解申请人生产经营、管理、财务、信用状况及行业信息等；必要时，本行还通过第三方征信机构、工商局等有关部门、社会中介机构或其他商业银行对客户资料的真实性进行核实。

贷前调查的内容分为财务因素和非财务因素两个方面，主要包括：了解客户的股东及经营管理层、公司治理情况、所处行业及发展前景、行业政策限制、产品竞争能力、生产装备和技术能力、购销渠道等客户合法经营的基本情况；了解贷款的用途及还款资金来源；研究客户的财务报表、分析主要财务指标的变动情况及原因、对外整体融资状况、关联企业及关联交易、分析客户的现金流；了解客户及其管理人员的诚信度、客户的偿债记录和履约能力等信用情况；对客户或者客户委托的保证人提供的担保进行调查；调查相关授信业务是否符合本行的授信政策等。

如果客户经理认为申请人符合本行有关信贷政策及基本授信条件，将要求申请人提交贷款申请和所需的相关文件。同时 3,000 万元以上的授信业务由总行公司金融部或分行 500 万元以上的业务由风险控制部进行风险调查和评价后出具风险评价报告。

贷前调查完成后,客户经理根据调查情况及申请人提供的资料对申请人的借款用途、金额、还款能力进行评价,对客户进行信用评级,对贷款风险度进行评估,并撰写调查报告。客户经理要在调查报告中明确说明是否发放贷款的意见,包括贷款金额、期限、利率、用途、担保、还款来源、潜在风险及风险防范措施。调查报告作为贷款审批的主要依据之一,主办人员和协办人员对贷前调查的结论共同承担责任。

如贷款涉及保证,客户经理必须按照对借款客户的要求对保证人进行核保。若贷款采取抵/质押担保方式,客户经理需核查抵/质押品的权属证明文件和其他相关信息。

②客户信用评级

为提高本行识别和评估信用风险的能力,本行将公司客户信用状况分为四等十等级。客户信用评级采用打分方式进行,评级主要考虑的因素包括客户的偿债能力、盈利能力、市场竞争力、发展前景、履约和结算情况、经营管理、生产经营规模、经营活动净现金流量等因素。

原则上,本行的信用风险管理系统通过客户信用评级模型对所有客户以及为授信业务提供担保的客户进行定期评级;对于新客户,本行要求在与之发生信贷关系之前,应当对其进行评级;当客户的财务状况或业务经营情况发生了重大变化以致其还款能力及评级结果受到影响时,本行可能对该客户进行重新评级。

客户经理负责信用评级的初评,分支行、总行营业部负责 **BBB** 级及以下等级(不含提级)以下客户的审定,省内分行风险官对 **A** 级及以下等级(不含提级)认定。总行风险管理部负责 **A** 级(含)以上客户的审查和审定及对需提级客户进行评判。原则上,对 **B** 级以下企业从严控制贷款,不得发放新贷款,逐步收回原贷款。本行将信用评级结果作为贷款审批的重要决策标准之一。

③担保评估

除了少量特别优质的客户外(一般为 **AAA** 级),本行一般会要求借款人提供适当的担保,担保的形式主要包括抵押、质押和保证。本行建立了内部评估制度对担保进行评估,以确定其可以担保的价值。

本行的保证担保业务只接受信用评级为 **AA** (含)以上一般企业的保证及与

本行签约的融资性担保公司的保证。

本行对担保物优先考虑价值相对稳定、变现能力较强的抵/质押物；对不易保管、不易变现或价值波动较大的抵质押物持谨慎态度。

本行的贷前调查对担保物的评估分为内部人员评估和委托外部专业中介评估机构相结合的方式，由内部人员对评估价值进行最终确认，以专业中介评估机构出具的评估报告作为决策参考。

本行一般要求对所有担保物定期进行贷后价值重估。如果发生可能影响某一特定担保物的价值下降或者控制权转移的情况，本行会立刻重新评估其价值。

本行担保贷款因担保物种类以及担保物的具体情况不同而执行不同的抵/质押率，但原则上不得超过该类担保的最高抵/质押率。主要担保物及其最高抵/质押率如下所示：

主要担保物的种类	最高抵/质押率
抵押	
土地使用权及其上建筑物：独立门面、写字楼、	
商品住房	70%
商铺	65%
在建工程	50%
其他可设定抵押财产	50%
质押	
人民币存单、银行本票、国库券、金融债券、银行承兑汇票	90%
国家重点项目建设债券	85%
库存商品	75%
其中，电子产品、家电	50%
应收账款	75%

(3) 贷款审查和审批

本行公司贷款审批权限分为四个层次，即分支行及总行营业部层面（包括支行独立审查员和经营管理行行长）、总行授信评审部、授信评审部分管行长、授信审查委员会。每笔业务均由分支行独立审查员开始进行审查，并在权限内进行审批；超过该级审批人员权限的，应在履行审查义务并撰写书面审查报告后逐级上报，最终直至有审批权限的审批人员予以批准。经授信审查委员会审批同意的业务须由行长决定是否行使一票否决权。

本行小微企业及个人生产经营性业务实行差异化授权，根据产品的风险程度

和管理者风险控制能力实施差异化授权，每年根据全面风险管理指标及合规内控指标考核情况进行调整。

本行通过信贷管理信息系统来管理贷款的申请、审查和审批，系统自动控制各级审批人员的权限。

对于集团客户，本行实行统一管理，由总行统一负责集团客户贷款的审查、核定。经本行核定的授信额度。在授信限额内开展公司贷款的业务，如出现信用评级等级下降或授信期限内出现违约情况的，须按贷款审批流程对其风险状况重新评审。

（4）贷款发放

放款过程包括落实放款前提条件、签署合同、放款审核、支付审查等流程。贷款申请获得批准后，由分支行、总行营业部设立的放款审查岗在审查授信批复条件得到落实情况、有权签字人签署贷款合同及担保合同、并落实相关法律手续、确认担保效力等条件后，才能按照合同约定的方式对其进行放款。

超过分支行、总行营业部授权的逐笔上报至总行风险管理部进行放款审查，风险管理部对审批意见中提到的授信条件的落实情况、合同的完整性和规范性等进行形式审查后，按“三个办法一个指引”要求审查支付条件，认为符合放款规定的，制发《放款通知书》通知经办机构放款。

本行授信业务的主从合同采用由总行风险管理部制订的标准格式文件，否则须经总行风险管理部审核同意后使用。

（5）贷后管理

本行贷后管理实行责任人负责制，贷后检查的机构分为各分、支行市场营销部，各分支行、总行营业部必须明确每一笔贷款的贷后管理责任人。贷后管理责任人根据“信贷资产风险分类”结果，负责对贷款进行持续、差异化的现场和非现场监控，以便及时发现风险因素，及时采取弥补措施避免潜在风险。总行风险管理部负责全行贷后管理工作，并对重要贷款进行监控。

本行的贷后管理主要包括：贷后跟踪检查；风险预警机制；信贷资产风险分类；不良资产处理等。

①贷后检查

放款后,《贵阳银行贷后管理规定》明确规定责任人在贷后管理环节的操作要求,对公司类及个人生产经营类贷款的贷后检查按照风险分类级次及业务品种实行检查频次区别对待原则,对个人消费类贷款实行违约管理。检查按现场检查、账户分析、凭证查验等方式进行,对借款人发生可能影响贷款安全和信贷资产质量的生产经营已停止、项目已停建、重大投资活动、体制改革、债权债务纠纷、事故与赔偿、人事调整等重大事项及发现借款人的账户资金和财务报表出现异常情况或贷款风险预警系统发出风险预警信号后,必须进行现场检查。

本行贷后检查的措施主要包括:

- A. 跟踪分析客户的现金流情况进行账户分析;
- B. 定期实地检查授信申请人实际生产经营情况及担保情况、查阅重要凭证保管及其价值变动情况;
- C. 对存在不利因素的业务通过信息平台提供预警;
- D. 及时通报客户到期还款日;
- E. 核查客户是否按照约定使用贷款及借款合同的履行情况;
- F. 定期分析客户及相关担保人(如有)的财务资料、监测客户的偿还能力,并持续关注担保人的情况。

②风险预警

各分、支行贷后管理人员在贷后管理过程中应对影响贷款质量和贷款安全的因素加强监控,注意监测和发起风险预警信号。各分、支行对出现和发起的风险预警信号负责简单风险控制,并将已采取或拟采取的控制措施和方案向分支行分管领导报告,并向总行风险管理部报送。风险管理部负责风险预警监测制度的起草,以及考核实施结果。负责定期审查各分、支行对本规定的执行情况。负责持续跟踪、指导各分、支行对风险预警信号的化解和处置。

③贷款风险分类及管理

2010年12月以前,本行按照监管机构规定,实行贷款风险五级分类(即正常、关注、次级、可疑、损失)。在2010年12月以后,为加强内部风险管理,本行还依据相关政策和规定,参考本行实际情况,按照贷款本金利息收回的可能

性，考虑借款人的还款能力、还款记录、还款意愿、贷款担保、贷款偿还的法律责任、银行的信贷管理和客户信用等级等因素，进一步将上述贷款风险五级划分为十二等级。该贷款风险分类制度以量化的形式揭示了贷款的实际价值和风险程度，有助于本行准确分类，发现贷款发放、管理、监控、催收以及不良贷款管理中存在的问题，实施多层次的风险监控和管理。

同时，本行通过贷款十二等级分类，对不同类别的贷款提取不同比例的贷款损失准备，更有针对性地进行基于风险回报的考核。

贷款风险分类时，由客户经理根据调查情况、结合本行的贷款分类标准提出贷款风险分类的初分意见或建议，由分支行、总行营业部的信贷资产风险分类小组进行审核，审核通过后由总行风险管理部组织总行风险管理委员会成员进行复审（原则上实地到分支行、总行营业部进行复审）并汇总全行的风险分类结果，报总行信用风险管理委员会进行最终认定。

本行实行按季度分类、动态调整贷款的分级政策，并按季度调整准备金。另外，对于某些重大的贷款项目，本行会根据贷后检查所获得的信息，适时地进行分类调整。在授信业务或客户出现特殊事件时，本行将对相关贷款进行实时调整。

信贷资产十二级分类体系有助于提升本行识别贷款潜在风险的能力，提高贷款风险处置措施的针对性，更好的监控贷款质量的变化。本行相信，该体系提升了本行信贷管理的精细化水平。

④到期处理

本行要求贷后管理责任人在客户贷款到期前一个月，督促借款人准备资金按时归还贷款，并向借款人、担保人发出《到期贷款催收通知书》。承兑、信用证等其他授信业务到期前7日，若客户账户资金不足以还款的，通知客户将足额资金的资金存入本行；如发生合同约定事项而导致贷款提前到期，以书面形式向借款人和担保人发出贷款提前到期的通知书，并办理相关还款手续；对于项目贷款，在项目竣工投产后，撰写后评价报告。

⑤正常、关注类贷款的管理

为优化信贷客户结构、防止潜在风险向事实风险转变，对于被分为关注类的贷款，本行会加强对客户的检查力度，要求贷后管理责任人查明不利原因，并根

据形成原因采取要求补充担保、停止发放新贷款等风险防范措施，同时提高授信后的日常检查频率，对大额关注类贷款实行名单式管理。

⑥不良贷款的管理和催收

本行按照银监会规定将分类为次级类、可疑类和损失类的贷款确认为不良贷款。不良贷款管理是本行降低贷款风险、提高贷款处置收益的重要手段。本行致力于持续提升不良贷款管理水平，建立和完善不良贷款管理的制度体系。

本行对不良贷款进行实时监控和跟踪检查，对最终确定为不良贷款的，风险管理部在分支行责任人的协助下，首先进行必要的调查工作，包括：落实档案文本的真实性和合法性；核实债务人的欠款情况；到抵押物登记部门查询和实地查访或到担保企业落实情况；向有关部门了解查询借款人的资产状况；向工商部门查询借款人的注册情况等。

风险管理部根据调查结果，综合分析各方面的情况，采取如下措施：

催收通知：本行将在借款人或保证人无法按期归还贷款本金或利息时及时通过短信、电话、信函、上门、约见商谈、委托外部中介机构等催收方式，通知不良贷款债务人、保证人偿还拖欠款项。

- 按照法律规定处置抵质押品或向保证人追索：如果本行无法从借款人处获得贷款的偿还，或者借款人已经停止经营，财务状况已经恶化，根据不同贷款的情况，本行会选择依据相关法律规定处置抵质押品或者要求保证人偿还贷款（视情况而定）。一般本行会通过公开拍卖的方式变现抵质押品，以最大限度地收回现金。
- 通过诉讼程序收取贷款：如果借款人或保证人拒不履行还款义务、拒绝催收通知、恶意拖欠、诉讼时效即将丧失或保证期间即将届满、卷入了威胁到本行贷款回收的诉讼，或者其他导致本行贷款可能受损的情况下，本行通过诉讼、仲裁、申请支付令、申请债务人破产还债、行使代位权和撤销权等法律手段，清收债权、保全资产。
- 贷款重组：本行通过与相关各方协商，对贷款各项要素进行适当调整，以提高客户的还款能力、改善担保条件、使本行债权得到更好保障主要采取直接转期、追加或调整担保、变更债务人等方式进行。
- 收取抵债资产：当债务人无法按期以现金偿还债务或债务人丧失清偿能

力且担保人也无力以现金代偿债务时，本行通过与债务人、担保人或第三人等相关方协商同意，或经依法裁决，收取相关方实物资产或财产权利作价抵偿本行债权。

- 核销：在本行已经竭尽了各种清收措施，而且该贷款符合财政部相关规定的情况下，本行会把该等贷款分类为损失类并进行贷款核销，所有符合呆账核销条件的贷款，必须先经过总行风险管理部的审查，提交信用风险管理委员会复审，最后由董事会审议通过后，经责任认定后，报税务机关批准。本行按照“账销案存”的原则，对已核销贷款保留追索权。
- 对于重组的不良贷款，如按调整后按月正常还款的，本行会对该贷款进行重新分类。如果重组后的贷款仍然逾期，或借款人仍然无力或缺乏诚意归还贷款，本行规定该贷款级别应再次向下调整。

⑦损失类信贷资产的责任追究

损失类信贷资产是指按照本行风险分类标准被确定为损失类的贷款、垫款本金和利息。对于损失类信贷资产，负有责任的各级授信业务调查人员、审查人员以及审批人员依照《贵阳银行贷后管理责任制度管理规定》、《贵阳银行信贷责任认定及处罚办法》及《贵阳银行问责处理办法》进行处理。

稽核审计部根据该业务办理时的历史条件、经济环境及相关规定，以原始调查报告、审查和审批书、事后检查报告等客观事实以及当事人签署的意见，牵头组织责任认定办公室成员单位对责任人的责任进行认定。

2. 个人消费类贷款的信用风险管理

(1) 客户申请和贷前调查

个人贷款客户经理受理业务时要求个人客户填写申请表，提交身份证明、收入证明、银行信用记录、交易合同、抵/质押物权属证明文件及保证人（如有）的书面承诺及保证能力证明材料等。客户经理负责核实客户填报资料的真实性、准确性和完整性。

本行主要根据个人客户的收入、信用历史、贷款用途和贷款偿还能力评估个人客户。作为评估的一部分，客户经理还通过与申请人面谈、现场调查等方式对申请人进行贷款用途合规性、合法性等尽职调查，并调阅人民银行数据库系统审

查该客户的历史信用情况。对大额或潜在风险较高的个人贷款申请一般要求进行双人实地调查。对个人抵质押贷款，需对抵质押物价值进行评估，个人保证担保业务只接受与本行签约的融资性担保公司的保证。

根据评估结果，客户经理准备报批材料，提交审批。

（2）贷款审批及发放

在分支行、总行营业部贷款额度权限范围内的个人贷款申请，经客户经理进行调查和前期评估后，提交给分支行、总行营业部市场营销部或者公司金融部经理审查后，报分支行行长或总经理审批同意，由分支行、总行营业部发放贷款。超过分支行权限范围的，由总行个人金融部在权限范围内审批，超总行个人金融部权限的由个人金融部分管行领导或授信审查委员会审批。

个人客户的借款经审批同意后，由本行经办机构和借款人、担保人共同签订个人借款合同、担保合同，如需要办理抵质押登记手续的，在办理完抵质押登记手续后，并在贷款条件满足时发放贷款。

（3）贷后管理

总行个人金融部负责全行个人贷款业务的总体管理和指导。本行加强个人贷款的贷后管理工作，关注贷款人遵守相关协议的情况、履约能力变化的情况、抵/质押物价值变动的情况。对于逾期贷款，客户经理将根据个人不良贷款形成的原因及风险状况，通过电话催收、电子邮件催收、信函催收、上门催收、法律诉讼、以抵质押物变现等多种方式进行清收、处置。

本行按照资产风险分类标准，同时参照各级别风险特征进行个人贷款十二级分类。个人贷款进行分类均采取整笔认定的原则，对于出现数期逾期的贷款，根据最早一期的逾期天数将全部贷款划分相应级别。个人类不良贷款由本行风险管理部管理。根据个人类不良贷款的实际状况，可采用催收、诉讼、委外、以资抵债中的一种或多种方式向借款人、担保人进行有效追索。

（4）贷记卡业务的信用风险管理

本行通过以下措施管理贷记卡业务的风险：

- 要求分支行营销人员严格落实“四亲”的基本原则，从源头控制风险；

- 根据贷记卡客户的不同情况，通过评分，制定不同授信额度，进一步防范风险；
- 加强数据分析和评分模型建设，持续调整和优化风险管理政策；
- 实施风险预警制度，加强对违规套现的监控和管理；
- 优化风险监控系統，提升风险实时监测和处置能力。

3. 资金业务的信用风险管理

本行由于进行投资活动、同业拆借活动等资金业务而存在信用风险。本行的人民币投资组合主要包括国债、地方政府机构债券、中央银行票据、政策性银行债券、商业银行发行的金融类及少量企业发行的债券。根据贷款审批流程，本行通常为每个资金交易客户包括交易对手、债券发行人等设定一个授信额度来管理资金业务的信用风险。本行的金融同业专营部在此限额内进行交易。总行定期核定各金融机构的年度信用额度，并向总行相关部门、各分支行分配，同时根据金融机构的信用状况进行动态风险分类管理和调整。

4. 信贷管理信息系统

本行建立信贷风险管理系统，对授信业务进行全程监控和风险管理工作。该系统包括：信贷政策管理、客户（公司/个人）信息管理、授信额度管理、授信方案管理、放款管理、贷后管理、统计查询、系统管理等板块，其中包含客户信用等级评定、分支机构及有关部门审查审批授权、单一客户和集团客户的限额管理、信贷资产风险分类、抵押品管理、档案管理等。

信贷管理系统是本行信贷业务日常经营管理的基础技术平台和信贷风险管理的主要工具。

信贷管理系统可对公司客户和个人客户进行统一管理。该系统涵盖了贷款、贴现、承兑、信用证、保函及其他主要授信业务品种，并实现了信贷业务从申请受理、审查审批、贷款发放、到贷后管理的全过程在网上作业。该系统能够进行客户信用评级、信贷资产风险分类等工作的定量化、自动化处理，以及信贷数据信息的精确快速查询和报表管理等。目前，本行正对该系统进行升级改造，在全面升级改造后，为适应业务发展及风险管理等要求进行持续跟进，使之更加满足银监要求及业务发展和风险管理要求。

5. 信贷资产等级划分具体内部流程和动态管理程序

(1) 信贷资产等级划分的具体操作流程

中国银监会颁布了《贷款风险分类指引》、《小企业贷款风险分类办法（试行）》等文件文件，详细规定了商业银行贷款风险分类的级别、标准、参考特征以及分类要求。发行人根据中国银监会管理贷款风险分类的制度，结合自身实际，制定了《贵阳银行信贷资产风险分类管理规定》，并按要求实施信贷资产风险分类，其中：单户贷款余额在 500 万元及以下的小微企业、个人生产经营性贷款及信用卡透支业务按照逾期时间、担保方式、欠息情况设置三维矩阵及持卡人是否按约定的还款规则在到期日前履约等因素，根据贷款风险分类规则，直接嵌入信贷风险管理系统，实行系统批量认定，减少人工干预；单户 500 万元以上的授信业务，由发行人逐笔开展人工认定。

发行人信贷资产风险分类流程分为单户 500 万元以上的信贷资产、500 万元以下的小微企业信贷资产、个人贷款以及信用卡透支风险分类流程。

①单户 500 万元以上的信贷资产风险分类流程。信贷资产风险分类流程主要包括：分类准备、初分、初审、认定及分类审批五个环节。

(i) 分类准备。客户经理在日常经营活动和客户维护工作中持续收集基础信贷信息，并在整理和更新信贷信息的基础上完成贷后检查。基础信贷信息包括：借款人的贷款用途报告、客户评价报告或项目评估报告（如有）、授信申报材料及批复文件、借款人和保证人的最新财务报表及其他财务信息、抵押品评估报告、重要文件、往来函件、借款人偿还记录和银行催收通知、媒体披露信息等。

(ii) 初分。客户经理结合贷后检查，对信贷资产风险状况审慎评估，提出初分意见。客户经理填写《贵阳银行信贷资产风险分类认定表》和《贵阳银行信贷资产风险分类审批表》并对分类基础资料的真实性、完整性和及时性负责；

(iii) 初审。客户经理完成初分后，经所在管辖机构的信贷资产风险管理小组进行审核。经信贷资产风险管理小组组长签署意见并加盖公章后分别上报分行（含经营管理支行）信贷资产风险管理小组办公室和总行信用风险管理委员会

办公室；

(iv) 认定。总行信用风险管理委员会办公室组织成员单位分别到对分支行初步分类结果进行实地检查，对不满足分类要求的分类资料和信息，要求客户经理及时补充和完善，并与经营机构以及客户经理充分交流、沟通，必要时可直接走访客户，通过综合判断提出分类认定结果，并报总行信用风险管理委员会认定。

(v) 分类审批。信用风险管理委员会对办公室提交的风险分类结果进行最终认定。

②500万元以下的信贷资产风险分类流程。500万元以下的信贷资产风险分类结果以系统矩阵（按照逾期时间、担保方式、欠息情况）批量认定为主。依据《商业银行小企业授信工作尽职指引（试行）》，对存在预警信号的信贷资产可发起人人工分类进行调整；对借款人/担保人能够追加发行人认可的履约保证金、变现能力强的抵质押物等低风险担保且贷款风险可控，资产安全有保障的，也可发起人人工分类进行调整。分类流程包括初分、初审、认定、分类审批等环节，具体与单户500万元以上的信贷资产风险分类流程类似。

③个人贷款风险分类流程。个人贷款在信贷风险管理系统矩阵式分类的基础上，客户经理对照分类核心定义及制度规定，对需个别调整矩阵分类结果的贷款进行初分，提出初分意见并填写《贵阳银行信贷资产风险分类认定表》和《贵阳银行信贷资产风险分类审批表》发起人人工分类。经信贷资产风险管理小组组长签署意见并加盖公章后分别上报分行（含经营管理支行）信贷资产风险管理小组办公室和总行信用风险管理委员会办公室，由信用风险管理委员会办公室最终认定风险结果。

④信用卡透支风险分类流程。信用卡业务的分类在信贷风险管理管理系统中按违约天数设置分类矩阵，实行批量分类认定，发行人对该类业务的风险分类结果以系统认定结果为主。

(2) 动态管理程序

系统自动批量认定、人工认定，按监管部门规定每季度进行一次集中分类认

定。同时对于以下信贷资产，发行人总行信用风险管理委员会办公室开展实时人工分类：1、在矩阵分类结果基础上，存在其他影响风险程度的因素，需要对矩阵分类结果进行调整的信贷资产；2、风险状况发生变化，需要调整分类结果的信贷资产；3、总行或监管机构、审计机关及其他外部部门检查后要求对分类结果进行重检的信贷资产。

6. 对小微企业及个人生产经营性业务实行差异化授权的风险管理安排

① 授权方式的差异化

发行人小微企业及个人生产经营性贷款均是以机构类别、担保方式两个维度进行组合授权，其中机构类别根据分支行年度授信业务管理情况及资产质量状况设置有 A、B、C 类，同时对小微企业和个人生产经营性贷款又区别授权不同额度。小微企业依据信用、保证、抵押和质押等贷款方式不同，不同类别的分支机构贷款授权额度分 200 万元、300 万元、400 万元以及 500 万元 4 个不同的额度；个人生产经营类贷款依据工程机械、营运汽车、“及时雨”、保证、抵押和质押等业务品种不同，不同类别的分支机构贷款授权额度也分 200 万元、300 万元、400 万元以及 500 万元 4 个不同的额度。这均与大、中型贷款的信用评级、担保方式等维度的授权不同。

② 不良贷款率容忍度的差异化

发行人制定了《贵阳银行股份有限公司信用风险政策原则》，从风险偏好上规定发行人交易对象主要以中型、小型、微型及个人客户为主；在风险容忍度方面明确规定小型、微型、个人及“三农”客户授信业务资产不良率的风险容忍度可适当高于其他型客户；并在年度风险管理政策指引中对小微企业业务条线的新增不良贷款率作出明确规定，高于其他业务条线。

③ 业务运做机制差异化

根据业务发展的实际情况，发行人对单户贷款额在 500 万以下（含）的部分小微企业及个人生产经营性贷款采用 IPC 技术（小微企业信贷技术），设置单独的业务流程和单独的客户经理队伍，有别于传统信贷模式。

IPC 技术充分考虑小贷的特点，具有以下特点：（1）重实质不重形式。因为小微企业客户规模很小，财务相对不规范，所以要求客户经理尽量把尽职调查做

细致，帮客户还原经营状况，重组财务信息。（2）看重客户的诚信记录、从业经历及朋友圈。（3）重视交叉验证。交叉验证是 IPC 技术的核心，交叉验证就是对多方面获取的数据进行核对。一方面有利于获取精确的关键数据，另一方面有利于验证申请人的诚信情况。

IPC 技术在小微信贷业务中运用比较广泛，发行人将结合业务发展实际情况，建立小微事业部，搭建信贷工厂业务模式，结合 IPC 技术向以数据分析、评分模型为基础的业务转型，实现小微业务的流程化、标准化发展。

④ 考核的差异化

发行人对小微企业信贷业务实行差异化的 FTP 定价（内部资金转移定价，指发行人内部资金中心与业务经营单位按照一定规则全额有偿转移资金，达到核算业务资金成本或收益等目的），设定单独的业绩和财务考核指标，保障小微企业贷款业务有力发展。

四、市场风险管理

市场风险是指市场状况变化对未来收益、公允价值、未来现金流造成的潜在损失。市场风险产生的原因可能是利率、汇率、商品价格和股票价格的变动。市场风险可能影响所有市场风险敏感性金融产品，包括贷款、存款、拆放、证券以及衍生金融工具。

本行面临的市场风险主要包括利率风险和汇率风险，分别是由于利率和汇率的不利变动所带来的风险。由于利率与汇率均受到政府的控制及由于本行目前尚未取得办理金融衍生产品的资格，因此本行的市场风险是有限的。随着政府放开利率与汇率浮动区间，以及中国金融服务市场化，本行的市场风险将逐步增加。

（一）市场风险管理措施

本行风险管理委员会负责制定市场风险管理策略和政策。经营管理层下设的市场风险管理委员会负责执行市场风险管理策略和政策，规范市场风险管理流程，负责监督计划财务部、金融同业专营部、贸易金融部以及理财投资部日常的市场风险管理。

本行市场风险管理的目标是：通过将市场风险控制在商业银行可以承受的合理范围内，实现风险调整后的收益率最大化。

依据监管机构的规定以及银行业的惯例，本行将表内外资产划分为银行账户资产和交易账户资产两大类，并根据银行账户和交易账户的性质和特点，采取相应的市场风险识别、计量、监测和控制方法。

近年来，本行加强市场风险管理的主要措施如下：

A. 制定和建立一系列市场风险管理政策制度，形成覆盖市场风险识别、市值评估、计量、限额管理、风险报告、重大风险管理、利率风险管理和汇率风险管理的市场风险管理制度体系；

B. 逐步完善市场风险计量方法及风险报告、限额管理机制；

C. 构建市场风险管理系统，持续推动市场风险管理 IT 系统建设；

D. 本行计划进一步调整改善市场风险管理的组织结构，开发适应本行业务增长的市场风险管理系统。

（二）市场风险的基本控制流程

1. 利率风险管理

利率风险是指金融资产和金融负债的公允价值或未来现金流量因市场利率变动而发生波动的风险。

本行的利率风险主要来源于利率敏感性资产和负债的到期日或者重新定价期限不相匹配，致使净利息收入受到利率水平变动的影 响。

本行的资产负债管理委员会负责制订、定期审查和监督执行利率风险管理的政策、程序以及具体的操作规程。金融同业专营部、理财投资部负责进行前台资金交易，会计结算部负责后台清算。计划财务部负责人民币利率风险分析，并向资产负债管理委员会提交利率风险分析报告，对发现的利率风险异常情况及时进行报告与处理。

本行金融同业专营部、理财投资部根据本行的利率风险的管理政策及批准的利率风险限额，进行前台资金交易。本行将资产分为交易账户和银行账户进行管理。为交易目的或对冲交易账户其它项目的风险而持有的金融工具和商品头寸记入交易账户，其他则记入银行账户。金融同业专营部、理财投资部根据高级管理层批准的利率风险限额来管理和实施资金交易（自持和理财资金）业务，监控交易账户的市场风险及其风险限额的遵守情况。

本行现在主要通过提出资产和负债重定价日的建议、设定市场风险限额等手段来管理利率风险。本行通过利率缺口分析，来评估本行在一定时期内到期或者需要重新定价的生息资产和计息负债两者的差额，进而为调整生息资产和计息负债的重定价日提供指引。同时，本行通过制订投资组合指引和授权限额，来控制和管理本行的利率风险。作为资金管理改进的一部分，实施新会计准则后，本行将改变对投资组合的评估标准，从仅对每笔实现回报进行考核，变成对实时的市场价值进行考核，以更准确的监控投资风险。此外，本行通过采用内部资金转移定价机制，将支行的资金集中到总行统一管理和分配。为确保本行承担的市场风险水平控制在可接受的范围内，本行建立了分级的市场风险限额管理体系。第一级即本行可接受的总体市场风险水平；其次为针对利率、汇率风险设立的次级额度，第三级、第四级额度根据业务性质和产品品种设立。为保证限额体系的执行，本行制定了包括风险限额申请、审批、监控、预警、报告和处理在内的系统的限额管理程序。

针对表内资产负债项目，本行主要的利率风险管理措施如下：

- (1) 将重定价的贷款期限限制在一年以内；
- (2) 在贷款组合中，保持较高的短期贷款（包括票据贴现）比例；
- (3) 采用内部转移定价机制鼓励分支行吸收定期存款，提高整体负债的久期；
- (4) 利用多种渠道，争取长期资金，如保险及其他非金融机构的长期定期存款等，并寻求发行长期金融债券的可能性，以增加长期负债，减少利率风险敞口；
- (5) 新增债券投资向较短期债券投放，缩短债券投资的久期。

另外，随着国内衍生品产品市场的发展，本行将积极探索利用利率互换等衍生工具来管理利率风险。

2. 汇率风险管理

汇率风险主要来源于本行自营业务和代客业务的资产负债币种错配和外币交易导致的货币头寸错配。本行面临的汇率风险来自非人民币计价的存款、资本金、利润、结售汇综合头寸。本行汇率风险管理的政策目标是：制定措施监控风险，设定机制量度、分析、跟进有关风险变化，在汇率风险恶化前采取恰当措施，

降低本行损失，确保本行在一个可接受的汇率风险范围内经营其业务。

对于代客外币交易，本行原则上实行及时平盘交易消除风险敞口。本行每日监控汇率风险敞口，定期向高级管理层及市场风险管理委员会报告汇率风险。在获得许可的前提下研究、设计、开发各种规避汇率风险的金融衍生工具，积极开展金融创新，力争利用各种金融工具控制汇率风险。

3. 流动风险管理

流动性风险是指无法及时获得充足资金或无法以合理成本获得充足资金以偿还债务的风险。影响本行流动性的因素主要包括本行的资产负债期限结构以及银行业政策变化，例如对贷存比及法定准备金率的要求发生变化。本行的流动性风险主要源于客户存款、贷款、交易、投资等业务。

本行流动性风险管理的主要目标是：维持合理的资金头寸，保持足够支付能力；以客户存款为主要资金来源，辅以同业市场拆入及在资本市场发行票据及债券，建立一个适度分散的资金来源组合；建立良好的头寸匡算及管理制度，避免在不利情况下紧急出售资产套现；制定和完善突发事件的应急计划，保证本行有充裕变现能力以应付突发性危机事件。本行的流动性管理力求实现风险与收益之间的平衡，努力做到在可接受的风险范围内尽量降低流动性成本。

资产负债管理委员会负责制定本行流动性风险管理、确定风险限额和资产的结构与规模等，由计划财务部组织实施，并由风险管理部监控实施情况。

本行流动性风险管理的主要措施包括：

- 资产负债管理委员会每年根据董事会风险管理委员会对全行资产负债比例、结构及风险原则和政策，确定全行总的资产负债比例和资产结构；
- 建立流动性风险日报、月报及季度报告系统，确保本行的资产负债管理委员会、高级管理层、风险管理委员会能够及时了解流动性指标；
- 如出现风险预警（如监控指标已达到触发比率），资产负债管理委员会及时研究对策，采取措施。
- 采用一系列流动性指标来评价和监控本行的流动性风险，如流动性比例、核心负债比例、流动性缺口率、超额准备金率、存贷款比例、最大十家客户存款比例、同业拆入比例、最高投资额或其他交易的最高限额等；

- 注重保持资金来源的稳定性，提高核心存款规模；
- 积极采取各种营销政策，扩大存款总量，保持存款增长以满足本行流动性需求并保持融资能力；
- 提高资产多元化程度，在本行的资产组合中保持短期和中长期资产的适当比例；
- 实行流动性缺口管理，对流动性缺口进行计量和分析，并对流动性缺口在定量分析的基础上，确定合适的融资限额；
- 建立流动性管理的分析、监测、预警、信息交流和反馈机制；
- 建立流动性风险应急预案；
- 集中配置全行的资金并实施内部资金转移机制，以进一步提高本行资金管理能力。

五、操作风险管理

操作风险是因操作流程不完善、人为过失、信息系统故障或失误及外部事件造成直接或间接损失的风险。本行面临的主要操作风险包括内控失效、操作流程失误、非授权交易、内部欺诈、不准确信息和资料、经营失败或者系统内、外部欺诈、不合规操作、实物资产的损坏、营业中断和信息技术系统故障，执行、交割和流程管理中的问题等。

本行操作风险管理的目标是：降低操作风险的不确定性，将操作风险控制可在接受的合理范围内；提高服务效率，实现流程优化；降低管理成本，提高收益水平；降低突发性事件的冲击，保证业务正常和持续开展。

（一）操作风险管理措施

本行操作风险管理委员会向本行的高管层汇报，负责全行的操作风险管理。本行操作风险的具体管理部门是以总行会计结算部为主，本行各业务条线的管理部门为辅，本行各业务条线管理部门的负责人是该业务条线操作风险的直接负责人。各业务管理部门指定专人为操作风险管理，配合推动本行操作风险管理工作，使各部门在业务操作中能及时识别重要的风险点，并将主要风险向风险管理部报告，提高操作风险管理能力。

为加强操作风险管理，本行采取了一系列措施：

1. 加强制度建设，确立本行操作风险管理框架，划分各个管理部门和运营机构职责，制定风险管理和评估方法及相应工具。规范操作流程。本行要求各业务部门对相关业务流程进行梳理，查找业务流程方面的疏漏，以便有效防范操作风险；

2. 完善本行风险管理系统的报告和监督机制。本行的风险评价报告应包括操作风险报告的主要内容、报告路线及撰写方法，规定操作风险的评价标准，推进了本行操作风险报告机制的规范化发展；

3. 加强操作风险管理自查力度。风险管理部牵头按各业务线梳理主要操作风险点，并制定整改措施和落实部门。在自查基础上，本行对发现的问题汇总、分析后，提炼出各项业务的关键风险点，持续跟踪关键风险点的整改落实情况；

4. 重要岗位实行轮岗制度和强制休假制度；

5. 加强人员培训，全面提高操作风险管理水平。对总行部室负责人及总行各部室指定的操作风险报告联系人进行操作风险管理培训；

6. 建立独立的内部稽核体系，直接向本行董事会及其下设的审计委员会汇报；

7. 建立新产品审批制度，实行新产品在审批前的操作风险评估和应用后的检查机制；

8. 颁布员工行为准则，建立资产损失责任追究制度，对违反本行规章制度和对资产造成损失的员工进行严格的处罚和责任追究。

（二）操作风险的基本控制流程

本行操作风险由总行会计结算部人员发起并提交结果（信息科技方面由信息科技部的人员负责）—会计结算部或信息科技部负责人审核—总行风险管理部认评议—总行行长同意，必要时同时由总行风险管理部报董事会风险管理委员会认定或评议通过—总行会计结算部或信息科技部执行。

六、合规风险管理

合规风险是指商业银行因没有遵循相关法律、法规和准则而遭受法律制裁、监管处罚、重大财务损失和声誉损失所带来的风险。合规风险管理是本行风险控制的重要组成部分。本行根据自身实际情况已建立合规风险管理体系，今后将致

力于完善该体系，以加强控制合规风险的能力。

（一）合规风险管理措施

本行法律合规部是合规风险管理的牵头部门，该部门负责管理全行合规风险体系，对合规风险进行识别、跟踪、监测和分析，评估合规风险。

本行采取的合规风险管理措施：

1. 按照《商业银行合规风险管理指引》要求，制定了《合规政策》、《规章制度建设管理规定》、《合规工作管理规定》、《内部合规性审核管理规定》、《合规联络员管理规定》和《合规风险检查管理规定》等合规风险管理工作的基本制度，构建了合规管理工作机制；

2. 建立了专门从事合规风险管理的团队，搭建了合规风险管理组织架构；

3. 组建了合规联络员队伍，将合规风险管理工作落实到基层；

4. 通过确定各级各类人员的合规职责，强化其责任感和执行力；

5. 确定了合规风险报告路线；

6. 通过编发《合规简报》、编印并组织全体员工学习《员工手册》等活动，开展了内容广泛的合规文化建设工作，不断深化了全体员工的合规意识；

7. 对本行内控制度进行内部合规性审核工作，持续改进和不断完善规章制度；

8. 在组织各经营单位进行内控制度执行情况自查的基础上，各业务条线认真开展了内控制度执行情况的合规检查工作。

（二）合规风险控制流程

1. 明确合规风险的报告路径

①员工向其所在部门、分支机构的合规联络员或者负责人报告合规风险；

②各部室、分支机构的合规联络员向部室总经理、分支机构行长报告合规风险，同时向法律合规部报告合规风险；

③法律合规部向分管风险管理工作行领导报告合规风险，必要时也可向高级管理层其他成员报告合规风险，直至向董事会、监事会报告合规风险；

④分管风险管理工作行领导向行长报告合规风险，必要时可直接向董事会、监事会报告合规风险；

⑤行长向董事会、监事会报告合规风险；

⑥董事会向股东大会和银行业监督管理机构报告合规风险。

2. 开展规章制度管理

按年度对 500 多个规章制度进行持续的梳理、完善，使部门管理职能与部门运行依据的规章制度规定的职责相一致，杜绝真空地带、内控盲点。

3. 开展案件风险防范工作

建立和完善案件（风险）信息报送、处置制度，落实案件防范工作责任，强化制度执行检查、违规处罚力度，提高震慑力，加强安保工作，不断提高本行安全防范水平。

4. 合规文化建设

通过组织学习、培训合规风险管理知识，树立全员合规经营理念。通过编发《合规简报》、编印《员工手册》等强化日常教育工作力度，提高依法合规经营的能力和水平。通过开展知识竞赛、宣传教育月等内容广泛的合规文化建设工作，不断深化了全体员工的合规意识。

5. 开展合规检查

按年组织各业务条线相关部门，对本行所有分支机构进行内控制度执行情况合规检查，及时发现内部控制存在的问题，并迅速予以纠正。

（三）违规行为的报告及监控

本行制定了《贵阳银行员工抵制、检举重大违规违纪行为和堵截案件奖励管理规定》、《贵阳银行问责处理办法》，并定期对员工的违规行为进行通报，通过披露发生在身边的违规现象，起到震慑效果，使员工主动抵制、检举重大违规违纪行为。此外，本行须向银监会报告重大的员工违规事件。

（四）反洗钱工作

根据中国人民银行关于反洗钱相关法规和条例的要求，本行制定和完善了《贵阳银行反洗钱管理规定》、《贵阳银行大额和可疑交易报告管理规定》、《贵阳银行涉嫌恐怖融资的可疑交易报告管理规定》、《贵阳银行客户身份识别和客户身份资料及交易记录保存管理规定》等反洗钱相关制度和规定，制度内明确了各部门、各级分支行反洗钱的管理职责、工作内容、工作程序和管理权限，指定法律

合规部负责牵头管理全行反洗钱工作；建立了反洗钱信息监控报告系统，及时将大额和可疑交易报告监管部门；定期对员工进行反洗钱学习培训，以提高其在反洗钱方面的意识；依法履行反洗钱报告义务，协助监管机构和司法部门开展反洗钱调查；系统性地对客户实施尽职调查，依据相关规定收集客户信息及交易记录；为提升反洗钱管理水平和操作执行的合规程度，本行严格按照客户身份识别等制度，规范操作流程，提高大额和可疑交易信息的采集加工能力，加强大额和可疑交易报告的审核审批，并利用反洗钱信息监控报告系统及时提示客户洗钱风险。

第八节 内部控制

一、本行对内部控制制度的说明

（一）内部控制综述

根据财政部《企业内部控制基本规范》以及《商业银行内部控制指引》的有关规定，商业银行应建立和健全内部控制，防范金融风险，保障银行体系的安全稳健运行。为此，本行坚持“全面、审慎，有效、独立”原则，在内部控制环境、风险识别与控制、主要业务控制措施、信息与沟通、监督与纠正机制等方面，不断强化内部控制措施，健全内部控制机制，经营管理行为不断规范，经营风险得到有效控制，各项业务在依法、合规、安全、稳健的基础上快速发展，基本建立了架构清晰、控制有效的内部控制机制，内部控制的要求在重要环节得到有效执行。

1、本行内部控制制度的目标

本行建立的内控体系旨在确保本行的战略和经营目标得以全面实施和充分体现；确保国家法律法规、金融规章和本行内部规章制度得到贯彻执行；确保风险管理体系的有效性，将各类风险控制在适当范围内，保障资产安全；确保业务记录、财务信息和其他管理信息的及时、完整和真实；确保本行经营管理符合监管部门的审慎监管要求。

2、本行建立内部控制制度遵循的基本原则

- （1）与本行的经营宗旨和发展战略相一致；
- （2）体现持续改进内部控制的要求；
- （3）符合现行法律法规和监管要求；
- （4）体现侧重控制的风险类型；
- （5）体现不同产品的风险控制要求；
- （6）传达给适用岗位的员工，指导员工实施风险控制措施；
- （7）可为风险相关方所获取，并寻求互利合作；

(8) 定期进行评审，确保其持续的适宜性和有效性。

(二) 本行的内部控制制度设置及执行情况

1、控制环境

(1) 治理结构

本行根据《公司法》、《商业银行法》的规定制定了本行公司章程及其配套的管理制度，已构建了以股东大会、董事会、监事会、高级管理层为主体的公司治理架构；董事会下设发展战略委员会、风险管理委员会、关联交易控制委员会、薪酬委员会、审计委员会、提名委员会等6个专业委员会；监事会下设监督委员会、提名委员会；高级管理层下设信用风险管理委员会、市场风险管理委员会、操作风险管理委员会、资产负债管理委员会、授信审查委员会、信息科技管理委员会、业务连续性管理委员会和投资业务审查委员会；董事会、监事会、高级管理层及各专门委员会制订了完备的议事规则和决策程序，并配备了相应的工作人员，各个治理主体基本能够按照职责规定和规范程序履行相应职责。监事会从制度建设、合规情况和尽职情况三部分对董事、监事进行履职评价。

(2) 组织结构

本行依据不相容职责相分离并且相互制衡的原则，着力构建分工合理、职责明确、报告关系清晰的组织结构。现本行最高权力机构是股东大会，通过董事会进行管理和执行，由监事会行使监督职能。行长受聘于董事会，对本行日常经营管理全面负责。本行实行一级法人体制，各分支机构均为非独立核算单位，其经营管理活动根据总行授权进行，并对总行负责。2013年根据业务和管理流程的需要，本行重新明确了各部门职责和各岗位职责，并在不断优化完善总行组织架构基础上，进一步推进分支机构改革工作，对贵阳市辖经营管理行（含总行营业部、小微企业融资中心暨中北支行）、市辖营业网点，省内外分行、分行下辖支行的组织架构进行了梳理重构。2014年，本行以扩大覆盖面、提升金融服务深度与广度为抓手，一是开设了兴义分行、六盘水分行、都匀瓮安支行、毕节织金支行，实现对全省各州、市的全覆盖，并向部分经济强县延伸；二是积极做好小微支行、社区支行等专营机构的开业工作，2014年新设立小微支行10个，社区支行10个；三是进一步改革完善市场营销组织体系，突出总行特色定位，将原

金融市场部变更为金融同业专营部，并新设立理财投资部、投资银行部、个人金融部银行卡中心等；四是探索完善分支行营销体系，将资源配置向市场营销板块倾斜，在成都分行下设贸易金融部，总行营业部、凯里分行下设零售业务部。2015年根据转型升级要求，本行以提升金融服务深度与广度为抓手，一是进一步优化完善总行机构设计体系，突出特色定位，设立互联网金融事业部、小微事业部、上海代表处、深圳代表处及机构发展部，将原风险管理部拆分为风险管理部和法律合规部，调整信息科技部、理财投资部、电子银行部、董事会办公室组织架构。二是把原有 16 家支行合并重组为 6 家支行，优化贵阳市区支行资源配置、提高经营效率，通过优化营业机构配置，按照渐进式的改革路径，构建符合贵阳银行转型发展需要的城区支行管理模式。截至 2015 年 12 月 31 日，本行总部共有 28 个职能部门，209 个分支机构。

（3）内部控制政策

根据法律和法规的要求，本行对各项经营活动包括授信业务、资金业务、中间业务、存款及柜台业务等均制定了较健全的规章制度，并按照《内控手册》、《程序文件》、《管理规定和操作规程》、《支持性记录》四个层次建立了基本覆盖本行各项业务操作和管理活动的内部控制体系文件，并将文件制度的修改完善、持续改进作为每年的一项常规性工作。2015 年，本行共制定 34 个规章制度，修订完善 162 个规章制度，全行经营管理持续走向制度化、规范化。

（4）人事政策与实际运作

本行已建立招聘、培训、考核、薪酬管理、员工考勤和请休假、管理人员及重要岗位人员强制休假、轮岗轮调等管理制度和规定，规范了人力资源管理流程与权限，确保了招聘、调配、培训、考核、休假、轮岗等工作的有序开展。根据《银行业金融机构绩效考评监管指引》，本行制定了包含合规经营类指标、风险管理类指标、经营效益类指标、发展转型类指标、社会责任类指标等五大类的考核制度，进一步完善本行绩效考评内控制度体系。

2015 年本行完成 55 名中层正职管理人员 2013-2014 年度任期考核和 2014 年度全员岗位绩效考核工作。干部管理方面，2015 年本行下发《中层管理人员管理规定》、《基层管理人员管理规定》，根据《贵阳银行 2014 年中层管理人员（后

备人员)选拔任用工作方案》，选拔储备 41 名后备管理人员，全年提拔任用 31 人，引进 4 人，交流 52 人，免职 2 人，内退 6 人，平级调整 5 人。招聘方面，2015 年本行录用大学毕业生 250 人；根据岗位空缺情况，引进投行、互联网金融、财务会计、理财投资等方面专业技术人员及分支行基层管理人员 97 人。培训方面，按照分级分类、按需施教和全员覆盖的原则，采取送出去请进来、行内业务培训等方式，2015 年共举办各类培训 152 期，组织参加外部培训 64 期。落实人才优惠政策方面，2015 年本行申报并重新认定贵阳市第一批市管专家 1 人，申报并评审通过副高级专业技术职称 5 人。

(5) 合规文化建设

本行已于 2015 年年初设立法律合规部专司合规管理职责，并配备一名总经理管理合规工作。

2015 年本行继续加大合规文化建设工作力度，一是从内部控制、合规经营管理和案件防控的高度，有针对性、有重点的在全行各层面开展各类内控制度学习、各类业务培训，干部员工的综合素质和业务技能不断提高，全员内控意识、合规经营意识和案防意识得到进一步强化。二是持续加强制度建设，共对 44 个制度进行了合规性审核，有效保障制度的合法、合规性。三是组织开展“加强内部管控遏制违规经营和违法犯罪”专项自查工作，对各项业务、重要和特殊岗位重点进行排查，针对典型突出问题，一查到底，形成对违法违规行为的高度震慑。四是组织开展贵阳银行制度“守法”检查，检查各部门制度完整性、制度有效性和全面执行性，严防制度漏洞；结合制度“守法”检查，牵头组织开展内控全面梳理工作，同时安排部署开展，对柜面业务操作风险的有效防范工作，查找内控盲点，进一步促进本行合规经营。五是编发《合规简报》十四期，及时报道国内金融热点，发布本行合规动态，开展合规业务探讨，通过典型案例分析，及时揭示相关业务风险。六是加强检查和督促工作，按季对分支行内控、合规及案防情况进行检查，及时发现问题并督促分支行进行整改，切实提升员工内控意识、合规经营意识和案防意识。

(6) 外部影响

影响本行的外部环境主要来自于经济形势及行业动态管理以及监督机构的

监督、审查等。本行能适时地根据外部环境的行动及变化不断提高控制意识、强化和改进内部控制政策及程序。

2、风险识别与评估

本行一直贯彻“稳健经营”的风险管理理念，深入推进全面风险管理体系建设，搭建了“总、分、支”三级风险管理架构体系和机制，进一步明确了董事会、高级管理层、总行各业务部门以及各分支行在风险管理中的职责，切实发挥高级管理层下设的信用、市场、操作等五个专门委员会在风险管理中的积极作用，基本形成“纵向垂直、横向嵌入”的风险管理体系，以及战略层面、政策层面、业务操作层面等的风险管理制度体系。

2015年，本行围绕四个转型升级方向，大力实施安全银行行动计划，切实推进新资本协议的实施，进一步完善风险管理体系，切实加强全面风险管理，并积极开展风险识别与评估工作，尤其加强重点领域的风险防控，严守风险底线。一是董事会层面审议通过《关于确定贵阳银行股份有限公司风险偏好和2015年度风险容忍度的议案》，确定本行2015年包括资本充足率、信用风险、市场风险等主要风险的风险容忍度。二是按照董事会确定的风险容忍度，高管层结合主要风险的管理状况及风险发展趋势，制定《贵阳银行2015年度风险管理政策指引》，明确信用、市场、操作、流动性、信息科技、声誉等主要风险的控制指标和风险管理工作要点，设定包括房地产贷款、平台贷款、“两高一剩”贷款、融资性担保业务等的限额，防止风险集中于某一行业或领域，每季度对风险限额进行监控管理；同时将指标和风险监测情况作为每季度风险管理信息发布的重要内容。三是切实推进新资本协议的实施，设定年度资本充足率控制目标，对风险加权资产在全行按部门和业务条线进行了分解，并严格监控；同时立项启动“贵阳银行操作风险、内控与合规管理体系项目”和“市场风险管理体系项目”的建设，目前正在积极建设中；在行内开展主要业务条线的流程梳理和风险评估。四是切实加强信用风险的监测和控制。根据风险监测情况，就工程机械、营运汽车贷款业务等发布相关风险提示；按周对融资性担保业务进行监控；按月就欠息、逾期、新增不良贷款发布相关风险提示，加大监测力度，制定“一户一策”风险处置预案；按季对房地产行业、产能过剩行业、地方融资平台等重点领域进行风险监测，将风险已暴露或即将暴露的贷款作为重点监测对象，并制定相应处理措施；及时

向高管层汇报信贷资产质量状况及风险分类情况，指定专人落实、跟踪、督促决议事项的进程及处理结果；对违约融资性担保公司担保业务、保兑仓业务、应收账款质押、直投、非标业务、省内民营房地产业务进行了专项检查；按季将不良贷款余额、不良贷款率、新增不良贷款余额、新增不良贷款率、关注贷款、逾期 90 天以上贷款与不良贷款比例及房地产业务、贷后管理执行情况不到位、未按规定频次进行贷后检查的机构进行风险信息发布；以 2015 年 6 月 30 日为测试时点，对本行房地产贷款进行了压力测试；修订《贵阳银行风险管理类指标考评办法（试行）》及《贵阳银行风险管理类指标考评表（2015 年度）》。五是采取加大投前风险分析、优化投资策略、设定和监控市场风险限额、强化投资组合管理、加大敏感性分析等手段来管理市场风险；全年开展金融同业机构准入审查 177 户。六是切实防范操作风险。按监管要求，切实开展“防范和打击非法集资”宣传教育活动、案防排查以及“加强内部管控遏制违规经营和犯罪”专项自查工作；针对中国银监会、贵州银监局、人民银行等监管单位发布的工作信息、通报、通知等，以风险提示、通知等方式及时转发全行并布置完善相应管理措施，年内发布银行卡收单业务、防范冒用他人身份开户、信息科技风险等风险提示；开展 2015 年贵阳银行制度“守法”检查活动，针对制度存在的缺陷，同时结合监管部门最新要求，对相关业务制度进行评估和完善；加强对新业务相关风险的识别与评估工作，开展对续贷业务、信用卡业务、资产证券化业务、电子银行代收业务等规定或模型方案的风险审查和确认工作；提请业务连续性管理委员会审议《贵阳银行业务连续性管理情况报告》、《贵阳银行业务连续性管理战略》等文件，并按照会议精神开展全行业务连续性机制的自查梳理；组织开展核心网络切换的业务连续性灾备应急演练；对为本行提供外包服务的 3 家重要信息系统外包服务商开展了现场尽职调查。七是提高流动性风险管理技术的实际应用能力，通过不断调试流动性风险管理系统，实现现金流分析、限额管理、压力测试和情景模拟等管理手段，按季开展流动性风险指标的监测和流动性压力测试。八是适时做好舆情监测、报告及应对工作，组织开展相关风险点的排查和处置，明确专人，加强对各类媒体，尤其是网络微博、博客、论坛等新兴媒体的舆情监测，一般舆情适时编发《舆情简报》，重大负面舆情坚持一事一报。九是完善授权机制。对都匀、凯里、毕节 3 家分行下辖支行“再转授权”开展审查、征询工作；对理财投

资业务的授权进行调整和优化；结合贵阳地区支行的整合，对整合机构的转授权进行调整；进一步优化省内分行风险条线的人员编制和职责。十是加强业务培训。对未参加 2014 年四季度信用评级培训的信用评级复核员开展补充培训；对毕节分行拟派织金支行风险经理进行跟岗辅导；完成对安顺、六盘水、兴义、铜仁等四家新设分行信贷条线人员的企业信用评级、放款审查、案防与反洗钱、贷后管理和信贷资产风险分类的现场培训；组织每季度召开风险官会议。十一是编制《贵阳银行关于 2014 年度全面风险管理情况的报告》、《贵阳银行关于 2014 年度信息科技外包风险管理评估情况的报告》、《贵阳银行关于 2014 年度业务连续性管理情况的报告》及《贵阳银行落实建立健全“双线”风险防控责任制工作的情况报告》等报告，切实让高级管理层、董事会和监管部门掌握本行风险管理状况，并通过信息科技非现场监管报表的报送，及时监测信息科技风险。

3、信息与沟通

（1）信息交流与沟通

在内部信息沟通方面，本行一是建立《会议管理规定》、《职工代表大会管理规定》、《行务公开管理规定》等各类会议制度和《报告管理规定》、《合理化建议活动规范》、《重大突发事件及紧急信息报告制度》等报告制度和各项业务经营情况的报告流程，明晰报告路径；二是定期或不定期召开各层级会议，通报业务动态，讨论研究经营管理方针政策，传达贯彻上级指示和领导决策；三是适时开展基层调研工作，使各级领导能够直接掌握基层发展现状和遇到的瓶颈；四是实行首问责任制，将信息交流工作落实到人，有效提高了信息传递质量，防止出现交流屏障；五是充分利用协同办公系统功能，发挥了办公系统作为全行展示、交流、传播、沟通的主渠道作用，及时发布工作动态；六是办有内部刊物《贵阳银行》，不定期刊发行内的各项经营管理服务的动态；七是建立风险信息发布机制，按季发布《风险管理信息》，主要通报风险指标情况、其他风险管理情况、重点关注问题；八是按季召开全行派驻风险官的交流培训会议。

在外部信息沟通方面，本行制定《信息披露管理规定》，以保证向监管机构和外界信息披露的及时、准确、合法、真实和完整；制定《客户投诉意见处理管理规定》，建立健全投诉处理机制，在营业网点设立意见箱、意见簿，成立客户

服务中心，以确保客户意见反映途径高效畅通。

（2）反舞弊和举报投诉机制

2015 年本行一是认真学习贯彻党的十八大和十八届三中、四中全会和习近平总书记关于党风廉政建设系列重要讲话，及时传达中央、省委、市委关于改进工作作风、密切联系群众的规定，要求全行党员干部、管理人员带头践行“三严三实”，认真履行“一岗双责”；二是强化党风廉政教育，筑牢“三道防线”，巩固作风建设成果，党委书记与全行助理以上管理人员、各单位重要岗位人员签订《贵阳银行 2015 年党风廉政承诺书》，细化纪律，明确规矩；三是抓好“两个责任”落实，引导全行干部员工认真学习省委和市委“两个责任”文件精神，督促各单位“一把手”按照《贵阳银行廉政风险防范实施办法》及《贵阳银行关于加强对各级“一把手”权力运行监督的工作措施》通知要求，认真落实主体责任，把主体责任压力逐级传导下去，谁主管谁负责，从严执纪，把关问责，真正把监督责任落到实处；四是扎实开展反腐倡廉宣传教育，组织高层管理人员到羊艾监狱接受警示教育，再次敲响“红线”坚决不能踩的警钟，帮助干部员工进一步树立正确的人生观、价值观；五是坚持抓好重大时间节点的重点提示，节日期间公务用车一律封存，干部员工严格执行市委“三不许”；六是疏通举报投诉渠道，设置举报专线、举报邮箱等，鼓励全行员工自觉参与内控管理，举报违纪违法违规行为。

4、控制活动

（1）关于对外担保的内部控制

本行开展对外担保业务是经中国人民银行和中国银监会批准的常规银行业务之一。

本行所有的保函业务均按《贵阳银行保函业务管理规定》和《贵阳银行保函业务操作规程》执行，均满足权限、职责、流程、格式、反担保落实措施等要求。对于非格式的保函文本须经风险管理部审查后才能按权限办理。

（2）关于关联交易

本行关联交易审批、管理、报备、披露以及流程等事项严格按照本行已制定

的《关联交易管理办法》执行，符合有关监管规定。

（3）关于信息披露

本行制定并实施《信息披露管理规定》，明确了信息披露的管理部门、形式、内容和要求。董事会统一领导和管理本行信息披露工作，董事会办公室负责具体办理信息披露事务。本行主要以年度报告形式对有关重大事项进行真实、准确、完整的披露。

（4）财务管理的内部控制

本行按照《公司法》、《企业会计准则》等相关法律、法规和规章制度的要求，以提高经营管理水平、规范财务行为、强化经营约束、提高风险防范能力为目标，积极建立、完善本行财务管理内部控制体系，做好财务管理工作。积极开发、建设财务系统，并通过财务会计管理系统锁定分支机构的业务权限，实行电子授权批准、电子核准，提高了财务信息质量及财务分析能力，加强了控制监督力度。

本行实行“一级法人、统一核算、分级管理”的财务管理体制。为加强内部控制，提高经营管理水平，防范金融风险，提高管理效率，本行实行以下核算管理方式：①定期对各类资产进行评价，统一计提资产减值准备；②统一金融资产的分类和计量；③统一核算固定资产及长期待摊费用；④对费用支出实行归口、分级管理和预算控制，明确费用支出范围、标准和审批程序，对一些支出频率高、控制难度大的费用项目实行重点监控。同时本行引入了内部资金转移定价和经济资本考核机制，进一步强化资本约束意识，较好引导分支行优化资源配置、节约成本。

（5）授信业务控制

本行以全面风险管理为原则，以优化贷款结构、严格风险分类为基础，以加强授权授信管理为重点，加强对大额贷款的风险调查及贷后管理。企业信用评级、授信准入、授信评审、放款审查、风险分类、大额授信业务风险调查、贷后管理由不同的职能部门进行管理，能够相互牵制，同时对授信业务实行风险限额管理，降低集中度风险，加大对高风险贷款的处置力度，进一步提升风险控制和管理能力。

本行设有独立的授信审批部门和风险管理部门，一是对包括同业授信、集团客户授信、关联客户授信、小微企业授信、票据业务授信等在内的公司客户实施统一授信管理，归并多头贷款，控制分散授信、过度授信风险，实现授信额度的全程管控，本行的单一客户、前十大客户、单一集团客户、前十大集团客户授信集中度全部达到监管要求；二是根据实行统一授权管理，根据管理能力强弱和不良资产率高低对分支行实行信贷审批差别授权，增强了信贷管理的科学性和有效性。

2015年，本行密切关注宏观经济形势和市场变化，积极应对经济下行期风险，通过制定授信政策指引和风险管理政策指引，加强对行业和客户进行结构调整，设定主要风险的限额指标，并持续加强重点领域风险的管控。一是切实发挥信用风险管理委员会在信用风险管理中的作用，重点研究和审议资产质量控制和不良资产处置等问题。二是密切跟踪政府存量平台公司贷款清理甄别进程，分门别类做好后续衔接工作，严格执行分期还款计划；对新增平台公司贷款进行名单式管理，确保符合新《预算法》、国发〔2014〕43号文、国发〔2014〕45号等文件精神，保证第一还款来源，落实有效的抵押担保，确保风险可控。三是继续执行差别化信贷政策，对房地产企业实行名单式管理，适度增加符合条件的保障性安居工程及有刚性需求地区的房地产贷款，严格控制综合实力弱、自有资金比率低、楼盘地段无优势的房地产项目和大户型高价房等高端房开项目贷款；控制房地产新增贷款规模，严控行业风险。四是严格按照七部委《融资性担保机构担保业务管理暂行办法》及本行管理规定，加强担保公司的准入和退出管理，提高注册资本金准入门槛，对民营融资性担保机构原则上不再新增；调整授信额度，与本行合作的融资性担保公司的全部对外担保责任余额原则上不超过净资产5倍，部分经营管理好的可适当放宽，加强担保机构注册资本金、风险控制措施、人员从业经验准入审查。五是严格控制“两高一剩”及淘汰落后产能行业的信贷投入，尤其是钢铁、水泥、多晶硅、平板玻璃、传统煤化工等行业，原则上不予新增贷款；对不符合国家产业政策及国家发改委有关要求的新项目不授信，对已经授信并列入淘汰类或风险加大的客户不准入。六是统一授信管理。本行对包括同业授信、集团客户授信、小企业授信在内的公司客户实施统一授信管理，归并多头贷款，控制分散授信、过度授信风险，实现授信额度的全程管控，并集中力量解决

原有授信集中度问题；根据管理能力强弱和不良资产高低对分支行实行了信贷审批差别授权管理，增强了信贷管理的科学性和有效性。七是按月通过信贷系统等平台对各分支行贷款的发放、贷后管理情况等进行检查，及时关注、跟踪贷款的还款及按揭转持证抵押办理进展情况，并对发放金额较大、笔数较多、逾期贷款较多的分支机构进行了逐笔跟踪了解和核实，定期进行房地产贷款压力测试，从上半年风险识别及风险防控工作执行情况判断，整体执行情况良好，风险防控措施较为有效，到目前为止，暂未发现“假按揭”和权证遗失现象。

虽然上半年不良贷款率较年初有所上升，但本行采取多管齐下，多措并举，积极采取有效措施，确保了上半年未发生较大信用风险事件，资产质量总体保持稳定，信用风险总体可控，守住了信用风险底线。

（6）资金业务控制

本行建立了资金内部控制的相关规章制度，按照不相容岗位相分离、分级授权的原则明确了相关职责。在资金头寸管理上，本行不断完善《资金头寸管理实施细则》，成功上线了资金头寸管理系统，通过信息系统实现了资金头寸的有效管理。在资金运营上，本行建立了一系列规章制度，覆盖债券业务、同业业务、回购业务等业务条线，业务操作有章可循，并实行前台交易与后台结算分离、自营业务与代客业务分离的内控管理机制，前台交易、后台结算及会计核算分由不同部门负责，更好地实现了相互分离、相互牵制监督。

日常工作中本行注重流动性风险的监控和管理。本行对外严格控制各类风险，主要开展低风险业务；对内不断完善规章制度、梳理操作流程和管理办法，持续优化流动性风险管理信息系统，实现了流动性风险管理的监管、监测和内部管理等指标的计算、测试、分析等功能，并每季开展流动性风险压力测试，加强流动性风险管理。本行历年来流动性比例均符合监管要求，能做到保支付、保资金安全运行，从未发生透支和支付困难情况。

2015年，本行重点加强对同业合作客户的授信管理，在现有的同业准入和退出制度基础上，对同业授信客户资料的收集、授信评级制度等加以改进；通过系统对交易员进行交易额度控制；介入资金业务风险管理力度加大，严格执行年度风险管理指引。

（7）中间业务控制

本行继续优化中间业务内部控制体系，根据监管要求对中间业务相关规定进行修订。本行严格按照《贵阳银行中间业务 2014 年—2016 年三年规划》和《贵阳银行中间业务收费管理规定》，“统起来、管起来、动起来”，将工作分版块进行分工，明确总行各相关部门的内部审批和授权职责，对中间业务进行规范。在本行门户网站和各营业网点张贴公布《贵阳银行金融服务价格统一执行表（2014 年版）》，使各项服务收费真正做到有依据、有标准、有服务。

2015 年，本行一是持续完善规章制度，修订了《咨询顾问业务管理规定》、《投资银行财务顾问管理办法》等制度。二是由公司金融部牵头会同各业务部门对全行中间业务合规及服务收费内容进行了检查，对检查中发现的问题责令责任单位限时整改，对相关责任人进行了处罚。三是国际业务方面，重新梳理了国际收支统计间接申报的操作流程，明确了各个环节的操作内容和职责，使各岗位能各负其责并相互制约，防止操作风险的产生；在《贵阳银行国际结算业务（出口贸易结算）管理规定》、《贵阳银行国际结算业务（进口贸易结算）管理规定》、《贵阳银行外汇保函管理规定》、《贵阳银行国际保理业务管理规定》、《贵阳银行提货担保管理规定》等内控制度中细化了收费标准，增加了费率优惠的标准和流程，确保各项业务收费有内容有依据；开办国际业务取得了主管部门核准的机构资质、人员从业资格和内部的业务授权，建立并落实了相关的管理办法和操作规程，严格按照委托人指令办理业务，防范或有负债风险。

（8）会计业务控制

为了防范运营风险，进一步提升客户服务水平，提高运营效率与质量，本行持续加强会计内控制度建设，并通过完善系统、优化流程、加强培训、加大检查考核力度等措施，提高会计业务操作风险防控能力，推进会计内控管理工作。

2015 年，本行一是修订了《贵阳银行会计业务管理规定》、《贵阳银行第二代支付系统大额业务操作规程》、《贵阳银行第二代小额支付系统突发事件应急预案》、《贵阳银行事后监督管理规定》、《贵阳银行印、押、证管理规定》、《贵阳银行热线查证制度管理规定》、《贵阳银行存款证明、询证函业务管理规定》、《贵阳银行零存整取储蓄业务操作规程》、《贵阳银行活期储蓄业务操作规程》、《贵阳

银行会计业务特殊管理规定》等会计、储蓄体系文件，规范前台业务操作，明确业务处理细节，确保各项业务合规、有序的开展；根据撤并网点工作及异地分支行三级构架实际情况，从业务流程、管理流程方面，清理、修订《贵阳银行会计业务管理规定》、《贵阳银行银行对帐管理规定》、《贵阳银行异地分支行会计业务管理规定》12个制度中不适合异地分支行三级构架和大支行管理模式的规章制度，实现异地分支行与贵阳城区支行、城区大支行与一般支行会计业务管理的差异化、合理化；制定《财务会计部经理后备人才管理制度（试行）》，建立健全本行会计后备人才选拔培养机制，保障会计管理人才梯队建设的持续性、有效性、严谨性。以达到加强会计内控管理及业务操作风险防控，促进业务发展的目的。

二是进一步深化会计基础达标考核制度，根据业务发展和监管部门的要求，不断增加和细化考评指标，采用事后监督差错率、出纳差错率、考培系统上岗考试率、现场考试合格率、对账率等可量化指标进行考核。将考评结果与会计人员业务量工资挂钩，考核会计人员内控制度执行能力和风险防范意识。通过会计基础工作达标的考核，形成对分支行会计管理工作的整体评价及多维度考核，促进全行会计工作标准化、规范化，提升全行会计内部控制管理水平。

三是持续优化了核心业务系统。2015年度共提出134项业务需求，其中已完成105项，其中合理化建议及调研业务需求73项，流程优化需求15项，业务系统建立及完善9项，系统风险控制需求8项。通过系统对业务风险进行控制，使会计内控管理更加规范、严密。成功搭建ACS综合前置子系统、城商行资金清算中心支付清算系统，建立报表报送管理系统、图形化终端、法院查控系统，不断丰富本行支付清算渠道，简化业务办理流程，提高分支行工作效率。

四是继续开展结算产品操作风险的自评工作，对已有结算产品的风险点制定针对性的防控措施，对新增加的结算产品进行风险点的排查和管控。

五是组织全行会计条线工作人员进行了“反假货币实务考试”、“新设机构建设”、“贵州省非税系统升级上线”、“支付结算”、“反洗钱业务知识”、“单位结算卡”、“二代支付系统”、“集团账户”等26次培训。培训结束后进行现场考试，检查会计条线工作人员对会计业务内控制度的掌握程度，检验培训效果。通过业务培训的开展，提高了会计人员的实际操作能力，强化了会计人员的操作风险防控意识。

六是采取会计交叉检查的方式对242家营业网点（经营管理行和经营行全覆盖检查，每家网点一年检查2次）进行会计内

控检查，其中管理行 74 家，经营行 162 家，社区支行 6 家，检查内容涉及会计业务、出纳业务、业务系统使用、银企对账、对公账户清理（含同业账户）、大小额支付系统查询查复、业务培训及整改落实等方面。同时，本行针对在内、外部检查中存在的问题以分支行为单位制定了《整改落实情况表》，并在每季的会计内控检查中对整改情况进行跟踪落实，督促整改到位，对于未整改项纳入会计内控考核进行处罚。七是强化会计的事中监督和事后监督力度，将业务差错率纳入会计基础工作达标考评。实施“三级差错”考核，将事后监督业务差错、上收业务事中差错和现场检查差错全部纳入柜员业务量差错考核，进一步减少“屡查屡犯”、“屡禁不止”的违规操作问题。八是组织全行会计条线人员进行了上岗资格考试及会计主管任职资格考试，持续完善持证上岗考核机制，强化业务操作合规性，有效提高会计人员学习业务技能的积极性、主动性。全年，组织分支行 2485 人次参加会计主管任职资格考试和会计人员上岗资格考试。

（9）信息科技控制

计算机信息系统是本行内部控制的重要内容，信息科技部负责实施本行计算机信息系统的建设规划和风险控制。本行从信息科技风险管理工作的体系化和制度化入手，以支撑业务发展、满足控制需要为目标积极建立完善信息科技风险管理组织、制度和技术体系，防范信息科技风险，加快应用系统和基础设施建设，推进专业化管理。现本行已初步形成产品、渠道、服务体系、决策支持相结合的综合技术平台，形成了以综合业务系统为核心，信贷管理、财务管理、协同办公、操作风险管理和各类银行产品为基础，自助银行、电话银行、网上银行、手机银行、支付系统等多渠道为依托的立体式电子化服务体系。

2015 年，在不断建设和升级优化各系统功能的基础上，本行注重加强科技管理。在加强科技队伍建设方面，本行从组织架构上继续充实科技人员队伍，并重点在提升人员素质上下功夫，为了留住原有人才和引进高层次人才，出台了信息科技部人员的薪酬管理制度，较大幅度提高专业技术人员的待遇，以事业留人，待遇留人。本行对全员进行了合规教育，要求认真学习和严格执行规章制度，让每个员工都真正了解信息科技风险防范的意义、内容、方法和步骤，掌握信息风险的监管要求，并自觉在工作中贯彻执行；同时加强对信息科技人员岗位的专业技能培训，并结合实际工作的考核促使全员不断更新自身的知识结构，提升自

主处置能力。本行信息化管理与建设工作坚持数量与质量并重、基础建设与科技创新并行、提升服务与保障发展并举的科学发展观。在推进信息化建设，建立健全信息安全保障体系，加快科技创新等方面不懈努力，保障了业务系统稳定持续运行，信息科技风险防控能力得到有效提升，信息科技从支撑业务发展逐步变为科技创造价值，引领业务发展取得了显著的成绩。2015 年本行信息科技总体上处于健康运行和可控状态，基本达到和满足生产及监管的相关要求，没有发生信息科技风险事件。

为强化信息科技风险防范基础设施建设，本行不断加大信息科技资金投入，信息科技基础设施日臻完善，信息系统数量、建设速度同比增长，重点加强信息科技风险管理工作，具体工作内容如下：

在信息科技基础设施建设方面，本行一是对核心业务系统进行了升级换代，积极推进虚拟化等新技术的应用，整合共享系统资源；二是继续加强机房动力环境保障工作，对 UPS 进行扩容，新增机房精密空调，优化机房动力环境监控系统，提高监控的准确性和及时性；三是保障各类数据安全，对老旧、易发生故障的生产系统存储 EVA8100 进行了更换和数据迁移，保障数据的稳定性和可用性；四是加强前台终端及自助设备的安全管理，进行柜台密码键盘国密算法的改造，对自助设备的交易流水、日志进行脱密处理，实现自助设备的后台统一管理和程序发布，进一步提高设备的安全性。

在网络安全方面，本行完成网络安全管理平台的搭建工作，对网络中的数据流量进行实时监控，统一预警；对全行各类网络设备进行安全升级，消除发现的安全漏洞和隐患，部署威胁发现系统 TDA，实时监控网络中传输的病毒及定位病毒源。

在强化互联网应用系统的安全防控方面，安全防控全面覆盖互联网项目应用的需求分析、方案设计、软件开发、项目测试、运行维护、监督管理等环节，通过实际应用互联网安全认证、安全技术构件、流程控制、过程预警监测等，强化“互联网+”应用的安全防护水平。

在运维管理能力方面，本行建立起覆盖事件管理、问题管理、变更管理、配置管理等管理流程；构建信息科技风险指标体系模型，对信息科技关键风险点进行识别、计量、监测和控制，实现可量化、可视化的信息科技风险管控体系，通

过重要信息系统预警监控平台建设，直观展示各类系统运行状态、IT 风险现状、变化趋势等，提高科技风险监测力度，把信息科技风险点的管理落实到日常管理过程中。

在重要信息系统应急管理体系方面,本行强化突发事件应急管理，制定出各类重要信息系统应急预案和业务连续性计划；扎实推进灾备体系建设，按“两地三中心”建设同城和异地运行级灾备中心，实现重要信息系统运行级灾备。不断拓展对重要信息系统的“双活”技术应用，常态化开展“两地三中心”灾备演练，2015 年进行了核心业务系统、流程再造系统、网络系统等重要业务系统的两地三中心灾备切换演练，并将小额系统、网银、手机银行、电话银行等一批灾备系统实行“双中心交替运行”，实际验证同城和异地灾备中心的业务接管能力。

在加强系统安全防控方面,本行对各类重要信息系统的安全进行了自查，重点对核心业务系统、网络系统和电子渠道进行安全自查，对发现的风险问题点进行了及时整改。在电子银行安全防控方面,本行将电子银行的风险管理纳入全面风险管理体系架构，制定并重新梳理了管理规定和制度；成立联合检查组对电子银行业务进行专项自查、审计和评估，并聘请国家互联网应急中心作为外部专业机构对本行网银系统、手机银行系统、电话银行系统、测试环境进行专项风险评估；针对自查和外部检测中发现的问题及时进行整改，有效提高了电子银行业务信息科技风险防范能力。

在业务连续性提升方面，本行成立业务连续性管理委员会，制订《贵阳银行业务连续性管理规定》，明确高管层和业务连续性管理委员会在业务连续性管理中的相关职责；建设“两地三中心”灾备体系，并切换到同城和异地灾备中心进行真实运行演练，实际验证同城和异地灾备中心的业务接管能力。在完成“两地三中心”建设的基础上，对重要信息系统进行“双活”改造，并逐一对各重要信息系统进行“双活”的实际运行验证，有效提升了本行重要信息系统的业务连续性。

在信息科技外包风险管理方面，本行根据银监会《银行业金融机构信息科技外包风险监管指引》文件精神，不断加强外包风险管理，对信息科技外包风险管理的主要内容和检查要点等进行了全面梳理，梳理出重要外包商现场检查内容、要点以及检查方法百余项；参与银监会外包联合平台对重要信息科技外包服务商

的外包风险进行了复查,对在外包检查中发现存在情况的及时向业务管理部门或外包服务商发出风险提示,并督促和跟踪其整改。

5、监督与纠正机制

本行实行“统一领导、分级授权、独立负责”的监督纠正管理体制,以多种监督手段从多方面、多层次、多维度加强检查和督促整改力度。

(1) 加强业务管理部门的日常检查监督

本行各业务管理部门积极推进各项检查及整改督导工作,每季通过实行本条线内控制度执行情况检查及组织分支行自查等多种方式了解全行内控执行现状,并有针对性地强化管理,完善制度流程。

(2) 积极开展内部审计工作

本行设有独立的稽核审计部门,并制定《稽核审计控制程序》以及全面、专项、经济责任审计等各项稽核审计制度和管理办法《稽核审计处罚办法》。稽核审计部向董事会及其审计委员会负责,实行向董事会和高级管理层主要负责人的报告制度。

2015年稽核工作围绕本行工作重心,结合银监会的监管重点以及多渠道收集的信息,在对各分支行风险管理、流程控制、尽职履责、持续改进工作进行评估的基础上以风险为导向确定稽核检查的范围和重点,并大力加强各项稽核检查工作,完成14个支行的周期性审计,贷款质量风险分类、房地产贷款、权限内流动资金贷款、理财产品、反洗钱、不动户、消费者权益、业务连续性、信息科技管理、资本管理、薪酬管理、市场风险、突击检查、票据业务、授权执行情况、财经纪律、数据质量17个专项审计,16项分支行领导离任审计。检查发现的问题均向被查单位下发《整改通知书》并严格督促落实整改,对屡查屡犯、工作责任心不强造成的不规范操作以及性质严重的违规操作,对相关责任人提出了处罚意见。通过审计监督揭示和分析梳理相关业务流程的薄弱环节并提出改进建议,有效推动内控设计的不断完善和业务的规范运营。

本行持续利用计算机辅助审计系统开展非现场审计工作,一是不断完善计算机审计系统,新建和优化14个预警规则,进一步提高预警信息的准确性,对收到的预警信息及时督促其整改,排除风险隐患。二是充分利用预警的有效信息实现非现场预警对业务的全覆盖,为开展现场检查指明方向,提高现场审计效率。

三是将现场审计工作轨迹纳入系统流程管理,有效提高对稽核审计工作成果的分析管理水平。

(3) 持续推动案防工作的进一步开展

2015 年本行案防工作紧紧围绕有效预防案件发生这一底线开展。一是根据《银行业金融机构案防工作评估办法》组织开展贵阳银行 2014 年度案件防控工作评估,评估得分 94.5 分。二是开展贵阳银行集中整治非法集资专项行动内部排查工作,对员工参与民间借贷行为、投融资理财担保类公司账户进行了排查,未发现可疑情况。三是召开“2015 年党风廉政建设暨案件防控工作会议”,安排部署 2015 年本行案件防控工作;完成与银监局“贵州银行业 2015 年案件防控工作责任书”、“贵州银行业双线风险防控目标责任书”的签署工作;要求各部门、各分支机构制定案防责任清单,并层层签订案防目标责任书。四是开展重要岗位人员轮岗和强制休假工作。五是根据银监局要求,组织开展贵阳银行 2015 年“防范和打击非法集资”宣传教育月活动,在全行所有网点悬挂防范非法集资宣传横幅,在户外设点对客户进行非法集资相关知识宣传,按要求进社区、进学校、进农贸市场进行宣传,在电视、广播、网络媒体上宣传防范非法集资相关知识,并持续开展各项活动。六是分别组织召开针对分支机构会计操作条线、授信业务条线管理人员的案防分析会议,分析近年来银行业相关风险案例,查找本行存在的案防问题,并提出相应防范措施。七是认真开展反洗钱日常工作,积极配合监管开展反洗钱调查,完善反洗钱制度。

(4) 重视外部审计。

本行每年均聘请有资质的会计师事务所进行财务报表审计。

(5) 加强问责力度

根据本行《问责管理办法》和《新增不良贷款违规过程问责办法(试行)》的有关规定,2015 年,本行对核销损失类不良贷款违规相关责任人进行了责任认定,根据尽职免责原则,未出现需对个人进行处罚的情况。

(三) 本行主要内部控制制度存在的问题

本行在组织架构、制度建设、风险管理、信息技术、人力资源等方面还存在如下薄弱环节:

(1) 组织架构仍需不断改进。

- (2) 制度建设需持续改进，全面风险管理理念和合规经营意识需持续提升。
- (3) 风险识别与评估体系仍需不断健全完善。
- (4) 随着互联网金融的快速发展，相关风险日益凸显，在信息科技风险防控指标体系上对电子渠道风险防控模型的建立有待加强。
- (5) 内部监督质量需进一步提高，检查成果利用需进一步提升。
- (6) 随着机构的发展，对专业人员的引进、培养和管理力度需进一步增强。
- (7) 随着银行业的迅猛发展，本行经营范围的不断扩大、业务服务的持续创新、管理层级的逐步增加，本行风险管理人才队伍在知识储备、业务水平和创新能力方面仍有不足，与全面风险管理要求尚有距离。

(四) 本行进一步完善内部控制制度的措施

本行现有内部会计控制制度基本能够适应本行管理的要求，能够对编制真实、公允的财务报表提供合理的保证，能够对本行各项业务活动的健康运行及国家有关法律法规和单位内部规章制度的贯彻执行提供保证。对于目前本行在内部会计控制制度方面存在的问题，本行拟采取下列措施加以改进提高：

1、持续完善公司治理

本行将按照《商业银行公司治理指引》等法律法规的要求，以及实际工作需要，继续健全和完善“三会一层”工作机制，并结合金融市场环境的变化，适时制定新的战略规划。

2、持续推进组织架构优化

为增强盈利能力、抗风险能力，提升内部控制水平，本行将不断优化组织架构，不断梳理、再造业务流程。将来本行将深化业务治理体系改革，完善总分支行三级管理架构，在合适的业务管理范围内分步推进事业部、准事业部、子公司改革。

3、持续加强制度建设，加强合规文化建设

本行坚持“业务发展、制度先行”的原则，持续不断加强制度建设。一是对制度的全面性进行评估，对存在缺失的及时补充制定；二是对制度的完整性进行梳理，对现有制度是否覆盖业务主要风险点，新制定的制度重点从其合法性、风

险点覆盖程度、可执行性等方面进行审查，发现制度、措施、流程完整性方面存在的缺陷与漏洞，及时修订完善；三是对制度的有效性进行检查，对检查中发现的问题提出整改意见，并对整改情况进行跟踪。

加强员工内控合规意识教育和培养，努力把内控合规理念贯彻到每一位员工、每一个岗位、每一项业务操作过程中，保障本行各项业务合规发展和稳健运行。同时建立合规与内控自我评估体系，并积极开展评估工作。在加强合规管理的同时，力争在监管要求、合规管理、内部控制与业务发展之间寻求最佳平衡点。

4、围绕实施新资本协议深入推进全面风险管理体系建设，提高各类风险评估、识别、预警能力

本行下一步本行要以新资本协议实施为契机，进一步整合和优化风险管理资源，不断提升全面风险管理能力和水平，逐步形成对各类风险的识别、计量、监测、预警和控制体系并有效运行。一是做好《贵阳银行资本管理规定》的贯彻落实工作，加强资本有效管理，严格按照制定的中期资本管理规划，审慎设定资本充足率指标，逐步推动本行资本管理体系和各级资本充足率指标满足监管和本行资本管理规划要求。二是按计划切实推进操作风险、合规与内控风险管理体系、市场风险管理体系、押品管理体系等项目建设，重点完善相关政策、制度体系，以及 IT 系统、工具等方面的建设。三是进一步提升 IT 技术在风险管理中的作用，尤其是在客户信用评级、债项评级、信贷资产风险分类、风险缓释、风险限额体系管理、风险的监测和预警、风险计量、资本分配与考核等方面的应用，进一步提升风险管理能力和风险管理的精细化水平。四是充分发挥高管层下设的信用、市场、操作等各专门委员会及其办公室在风险识别、计量、监测和控制中的作用，切实履行风险管理职责，切实贯彻好年度风险管理政策指引。五是进一步加强流动性风险管理，借助流动性风险管理系统定期进行流动性风险指标的监测和压力测试，完善流动性应急机制，并按要求组织演练。六是进一步完善信息科技风险管理体系，重点做好信息科技风险评估、业务连续性管理和信息科技外包管理，同时加强互联网金融信息科技风险防控体系建设，积极学习利用大数据的技术手段，逐步建立起适合本行实际情况的互联网金融信息科技风险识别、计量、监测和控制模型。

5、不断构建和完善人力资源管理体系

本行将继续深化人力资源改革，进一步完善各项人力资源管理、考核制度。以经营目标为中心，运用科学、合理的方法对员工数量进行规划；建立符合现代经营管理需要的人力资源管理系统，实现人力资源信息的统一和共享；继续完善多元化的员工职业发展通道，加大各类人才引进储备和培训，以满足本行业务快速发展的需要。

6、吸取案件教训，加强警示教育

组织针对结算条线人员及客户经理的案防工作专题培训会议，梳理业务风险点，对相关案例进行分析，普及深化案防意识，有效提高风险管控能力。

持续利用好本行警示教育基地进行教育，请专家来本行开展警示教育达到引导党员干部敬法畏纪、遵规守矩。到监狱接受警示教育，参观监狱服刑人员监区、监舍、食堂和警示教育厅，听取服刑人员现身说法，观看警示教育片，以案明纪的方式有针对性，对预防和遏制本行各级领导干部廉洁自律，切实维护行风清廉。

二、会计师对本行内部控制制度的评价

根据天健出具的无保留意见的《关于贵阳银行股份有限公司内部控制的鉴证报告》（天健审〔2016〕8-34号），本行按照《企业内部控制基本规范》及相关规定于2015年12月31日在所有重大方面保持了与财务报表相关的有效的内部控制。

第九节 同业竞争和关联交易

一、独立性经营情况

（一）业务独立

本行独立从事经营《商业银行法》规定的各类商业银行业务，以及经中国人民银行和中国银监会批准从事的其他业务，业务经营完全独立于本行股东及其它关联方。本行与持有 5%以上股东权益的股东单位及其下属企业间不存在同业竞争或者显失公平的关联交易。

（二）资产独立

本行与各股东的资产产权明晰，发起人及股东出资已足额到位，本行已经办理了相关资产、股权等权属变更手续。

本行拥有与业务经营有关知识产权的所有权或使用权。

本行通过购买、租赁等方式拥有自己的经营场所；截至 2015 年 12 月 31 日，除本招股说明书“第六节 本行的业务—主要固定资产及土地使用权”部分所述的权属瑕疵外，本行拥有与业务经营有关的土地使用权和房屋所有权或使用权；本行具备与经营有关的业务体系及其他相关资产。

在关联交易决策过程中，所涉及的关联方股东和董事已按《公司章程》和董事会关联交易控制委员会的有关规定实行了回避，且所有关联交易行为均按照公平、公开、公正的市场化原则进行。本行与股东因上述行为而存在的关联交易对本行生产经营的影响不存在不确定性。

本行拥有独立完整的资产结构，不存在与股东及其他管理方债务提供担保的情形。本行不存在与股东及其他关联方存在共有资产的情形，做到了与股东单位的资产完全分开。

（三）人员独立

本行的董事长、高级管理人员（包括行长、副行长、总稽核、总工程师、首席风险官、董事会秘书）专职在本行工作并领取薪酬，未在持有本行 5%以上股

东权益的股东单位及其下属企业担任除董事、监事以外的其他任何职务，也未在与本行业务相同或相近的其他企业任职。不存在超越本行董事会和股东大会职权做出的人事任免决定。

本行拥有独立于股东单位或其他关联方的员工，并在有关社会保障、工薪报酬等方面分账独立管理。本行的财务人员未在主要股东及其控制的其他企业中兼职。

（四）机构独立

本行已按照《公司法》等法律、法规及《公司章程》的有关规定要求，建立健全了股东大会、董事会、监事会和经营管理层的组织机构体系。本行的生产经营和办公机构与主要股东完全分开，不存在混合经营、合署办公的情形。本行各部门及分支机构均由本行独立设置及管理，在决策、管理、运营、财务核算、高级管理人员任命、人事及劳动制度、资金营运等方面均完全独立于本行的股东及其他关联方，大股东及其他任何单位或个人未干预公司的机构设置。大股东及其职能部门与本行及其职能部门之间不存在上下级关系。

（五）财务独立

本行建立了独立的财务会计部门、独立的会计核算体系和财务管理制度。本行根据有关会计制度的要求，独立进行财务决策，不存在股东干预本行资金使用的情况。

本行拥有独立的银行账户，不与股东单位或其他任何单位或人士共用银行账户，未将资金存入股东的财务公司或结算中心账户中。本行财务人员未在股东单位等关联企业任职。

本行依法独立进行纳税申报和履行缴纳义务，不存在与股东单位混合纳税的情况。本行不存在为大股东及其下属单位、其他关联企业提供担保的情形，也不存在将本行的借款转借给股东单位使用的情况。

本行在业务经营范围内与其他金融同业开展的任何合作，均不会对本行的经营自主权构成限制或侵害。

二、同业竞争

同业竞争是指本行与控股股东、实际控制人、控股股东或实际控制人所控制的其他企业存在从事相同或相似业务的情形。

截至本招股说明书签署日，由于股东持股分散，本行不存在控股股东及实际控制人。因此，本行不存在与控股股东或实际控制人及其控制的其他企业同业竞争的情形。

三、关联方与关联交易

（一）关联方及关联关系

根据《公司法》、《企业会计准则第 36 号—关联方披露》及中国银监会《商业银行与内部人和股东关联交易管理办法》的相关规定，对照本行的实际情况，本行关联方包括：（i）直接或间接持有本行 5% 以上（含 5%）股份的股东；（ii）本行子公司、合营及联营企业；（iii）关键管理人员或与其关系密切的家庭成员；（iv）关键管理人员或与其关系密切的家庭成员直接、间接、共同控制或可施加重大影响的法人或其他组织（以下简称“关键管理人员关联单位”）；（v）本行设立的企业年金基金。

1、直接或间接持有本行 5% 以上（含 5%）股份的股东及其控制的企业

（1）直接或间接持有本行 5% 以上（含 5%）股份的股东

截至 2015 年 12 月 31 日，直接或间接持有本行 5% 以上（含 5%）股份的股东情况如下：

序号	股东名称	持股数量（股）	持股比例
1	贵阳市国有资产投资管理公司	350,000,000	19.46%
2	贵州产业投资(集团)有限责任公司 ¹	150,000,000	8.34%
3	遵义市国有资产投融资经营管理有限责任公司	100,000,000	5.56%

注：2013 年贵州新能实业发展公司系贵州产业投资（集团）有限责任公司 100%控股的企业，贵州产业投资（集团）有限责任公司与贵州新能实业发展公司合计持有本行股份 5% 以上；2013 年 7 月 22 日贵州省国资委下发《关于同意贵州新能实业发展公司改革重组的批复》（黔国资复改革〔2013〕63 号），同意贵州产业投资（集团）有限责任公司对贵州新能实业发展公司吸收合并。2014 年 6 月 16 日，贵州新能实业发展公司注销。

截至 2014 年 12 月 31 日，直接或间接持有本行 5% 以上（含 5%）股份的股东情况如下：

序号	股东名称	持股数量（股）	持股比例
1	贵阳市国有资产投资管理公司	350,000,000	19.46%
2	贵州产业投资(集团)有限责任公司 ¹	150,000,000	8.34%
3	遵义市国有资产投融资经营管理有限责任公司	100,000,000	5.56%

注：1 贵州产业投资公司于 2012 年由“贵州省开发投资有限责任公司”更名为“贵州产业投资（集团）有限责任公司”；2011 年-2013 年贵州新能实业发展公司系贵州产业投资公司 100%控股的企业，贵州产业投资公司直接和间接合计持有本行股份 5% 以上；2014 年 6 月 16 日，贵州产业投资公司吸收合并贵州新能实业发展公司，贵州新能实业发展公司注销。

截至 2013 年 12 月 31 日，直接或间接持有本行 5% 以上（含 5%）股份的股东情况如下：

序号	股东名称	持股数量（股）	持股比例
1	贵阳市国有资产投资管理公司	350,000,000	19.46%
2	遵义市国有资产投融资经营管理有限责任公司	100,000,000	5.56%
3	贵州产业投资(集团)有限责任公司 ¹	80,000,000	4.45%
4	贵州新能实业发展公司 ¹	70,000,000	3.89%

注：1. 贵州新能实业发展公司系贵州产业投资公司 100%控股的企业，贵州产业投资公司与贵州新能实业发展公司合计持有本行股份 5% 以上。

（2）直接或间接持有本行 5% 以上（含 5%）股份的股东基本情况

直接或间接持有本行 5% 以上（含 5%）股份的股东基本情况请参见“第五节 发行人基本情况”。

（3）持有本行 5% 以上（含 5%）表决权股份的股东控制的企业

截至 2015 年 12 月 31 日，持有本行 5% 以上（含 5%）表决权股份的股东控制的企业包括遵义市国有资产投融资经营管理有限责任公司控制的企业 6 家，贵州产业投资（集团）有限责任公司控制的企业 8 家。

2、本行的子公司、合营企业、联营企业

截至 2015 年 12 月 31 日，本行控股子公司为广元市贵商村镇银行股份有限公司，具体情况参见本招股说明书第十七节“其他重要事项—五、其他事项”。

根据《企业会计准则第 36 号—关联方披露》及相关规定，本行将共同控制的企业界定为合营企业，将对其虽无控制但能够施加重大影响的实体视为联营企

业，截至 2015 年 12 月 31 日，本行无合营企业及联营企业。

3、关键管理人员或与其关系密切的家庭成员

根据《企业会计准则第 36 号—关联方披露》及相关规定，关键管理人员包括本行董事、监事及高级管理人员，与其关系密切的家庭成员指父母、配偶、兄弟姐妹、子女以及其他关系密切的家庭成员。本行的关键管理人员情况请参见“第十节 董事、监事、高级管理人员——一、董事、监事和高级管理人员简介”。

本行在日常业务过程中，向个人客户提供贷款等金融服务（包括提供长期贷款、短期贷款、消费贷款、信用卡贷款、按揭、担保、第三方贷款抵押、票据贴现等）。使用本行提供金融服务的个人客户包括本行的董事、监事及高级管理人员及其关系密切人士。本行预计上市后将向关联人士提供上述金融服务。对董事、监事及高级管理人员及其关系密切人士提供的金融服务参考市场利率及按照一般商业条款进行。

4、关键管理人员关联单位

本行将董事、监事、高级管理人员及其近亲属控制、共同控制或在本行以外兼任董事、高级管理人员的企业界定为本行关键管理人员及其近亲属控制、共同控制或施加重大影响的关联单位。截至 2015 年 12 月 31 日，本行关键管理人员关联单位情况如下：

序号	企业名称	关联方关系
1	贵阳市国有资产投资管理公司	发行人董事蒋贤芳担任该公司副董事长、总经理
2	贵州产业投资（集团）有限责任公司	发行人董事张景刚担任该公司副总经理
3	贵州多彩贵州城建设经营有限公司	发行人董事张景刚担任该公司董事长
4	黔南神奇医药有限公司	发行人董事张涛涛担任该公司董事长
5	贵州神通广大网络信息有限公司	发行人董事张涛涛担任该公司董事长
6	贵州神奇生物工程有限公司	发行人董事张涛涛担任该公司董事长
7	上海神奇制药投资管理股份有限公司	发行人董事张涛涛担任该公司副董事长
8	贵州神奇投资有限公司	发行人董事张涛涛担任该公司董事兼总经理
9	贵阳联合置业有限公司	发行人董事张涛涛担任该公司董事
10	贵阳神奇大酒店有限公司	发行人董事张涛涛之父张芝庭担任该公司董事长
11	贵阳神奇药物研究所	发行人董事张涛涛之父张芝庭担任该公司董事长
12	贵州神奇酒店管理有限公司	发行人董事张涛涛之父张芝庭担任该公司董事长
13	贵州迈科生态农业发展有限公司	发行人董事张涛涛之父张芝庭担任该公司董事长
14	贵阳宏图房地产开发有限公司	发行人董事张涛涛之父张芝庭担任该公司董事长
15	贵州金桥药业有限公司	发行人董事张涛涛之父张芝庭担任该公司董事长

序号	企业名称	关联方关系
16	贵州贵创融资担保有限公司	发行人董事张涛涛之父张芝庭担任该公司董事长
17	贵州迈吉斯投资管理有限公司	发行人董事张涛涛之父张芝庭担任该公司董事长
18	贵阳医学院神奇民族医药学院	发行人董事张涛涛之父张芝庭担任该公司董事长
19	首钢水城钢铁(集团)有限责任公司	发行人董事高军担任该公司调研员
20	贵阳金阳建设投资(集团)有限公司	发行人董事曾军担任该公司董事长、总经理
21	贵州燃气(集团)有限责任公司	发行人董事洪鸣担任该公司董事长
22	贵州省天然气有限公司	发行人董事洪鸣担任该公司董事长
23	贵州黔通投资有限公司	发行人董事洪鸣担任该公司董事
24	贵州燃气(集团)天然气支线管道有限公司	发行人董事洪鸣担任该公司董事长
25	中石油贵州天然气管网有限公司	发行人董事洪鸣担任该公司副董事长
26	深圳市大明电子有限公司董事	发行人监事倪敏担任该公司副董事长
27	中国贵州航空工业(集团)有限责任公司	发行人监事余霄担任该公司总经理
28	中航工业贵州资产经营管理有限公司	发行人监事余霄担任该公司董事长、总经理

(二) 关联交易

下列关联交易除特别注明外，均属于本行日常经营业务，系交易双方协商一致，且以不优于对非关联方同类交易的条件进行，其中存款和贷款利率均按照中国人民银行颁布的基准利率及浮动区间执行。

1、与直接或间接持有本行 5% 以上（含 5%）股份的股东之间的关联交易

在日常业务中，本行与直接或间接持有本行 5% 以上（含 5%）股份的股东及其控制的企业进行的重大交易金额如下：

(1) 利息收入发生额及其相应占比

本行与直接或间接持有本行 5% 以上（含 5%）表决权股份的股东报告期内利息收入发生额及其相应占比如下：

单位：千元

关联方名称	2015 年度	占比 (%)	2014 年度	占比 (%)	2013 年度	占比 (%)
贵阳市国有资产投资管理公司	4,325	0.04	7,499	0.10	9,950	0.17
遵义市国有资产投融资经营管理有限责任公司	27,045	0.26	10,276	0.14	9,701	0.16
贵州产业投资(集团)有限责任公司			12,654	0.17	4,533	0.08
合计	31,370	0.30	30,429	0.41	24,184	0.41

(2) 利息支出发生额及其相应占比

本行与直接或间接持有本行 5% 以上（含 5%）表决权股份的股东报告期内利

息支出发生额及其相应占比如下：

单位：千元

关联方名称	2015年度	占比(%)	2014年度	占比(%)	2013年度	占比(%)
贵阳市国有资产投资管理公司	180	0.01	186	0.01	1,021	0.05
遵义市国有资产投融资经营管理有限责任公司	935	0.03	667	0.03	828	0.04
贵州产业投资(集团)有限责任公司	59		92	-	368	0.02
贵州新能实业发展公司			-	-	137	0.01
合计	1,174	0.04	945	0.04	2,354	0.12

本行与持有本行 5%以上（含 5%）表决权股份的股东控制的企业报告期内利息支出发生额及其相应占比如下：

单位：千元

关联方名称	2015年度	占比(%)	2014年度	占比(%)	2013年度	占比(%)
遵义市国投房地产开发有限公司	3		94		65	
遵义市土地投资开发经营有限责任公司			10		79	
贵州省产权交易中心			5			
贵州贵财招标有限责任公司	4		38		140	0.01
贵州产投地产有限责任公司	149		176	0.01	205	0.01
贵州新联进出口有限公司	7		3			
贵州盘江化工(集团)有限公司	267	0.01				
合计	430	0.01	326	0.01	489	0.02

(3) 手续费及佣金收入发生额及其相应占比

本行与持有本行 5%以上（含 5%）表决权股份的股东报告期内手续费及佣金收入发生额及其相应占比如下：

单位：千元

关联方名称	2015年度	占比	2014年度	占比	2013年度	占比
遵义市国有资产投融资经营管理有限责任公司	4	-	-	-	1	-
贵州产业投资(集团)有限责任公司	-	-	2	-	-	-
合计	4	-	2	-	1	-

本行与持有本行 5%以上（含 5%）表决权股份的股东控制的企业报告期内手续费及佣金收入发生额及其相应占比如下：

关联方名称	2015 年度	占比 (%)	2014 年度	占比 (%)	2013 年度	占比 (%)
贵州产投地产有限责任公司	1					
贵州盘江化工（集团）有限公司	2					
合计	3					

(4) 重大关联交易未结算项目金额及其相应占比

在日常业务中，本行与直接或间接持有本行 5%以上（含 5%）股份的股东及其控制的企业往来款项的期末余额如下：

①发放贷款和垫款余额及其相应占比（不含贴现）

本行向持有本行 5%以上（含 5%）表决权股份的股东报告期内发放贷款和垫款余额（不含贴现）及其相应占比如下：

单位：千元

关联方名称	2015-12-31	比例 (%)	2014-12-31	比例 (%)	2013-12-31	比例 (%)
贵阳市国有资产投资管理公司	44,400	0.05	87,600	0.13	128,400	0.24
遵义市国有资产投融资经营管理有限责任公司					118,800	0.22
贵州产业投资（集团）有限责任公司					72,000	0.13
合计	44,400	0.05	87,600	0.13	319,200	0.59

②应收款项类投资余额及其相应占比

单位：千元

关联方名称	2015-12-31	比例 (%)	2014-12-31	比例 (%)	2013-12-31	比例 (%)
遵义市国有资产投融资经营管理有限责任公司			300,000	2.81		
合计			300,000	2.81		

③吸收存款余额及其相应占比

持有本行 5%以上（含 5%）表决权股份的股东报告期内在本行的存款余额及其相应占比如下：

单位：千元

关联方名称	2015-12-31	比例 (%)	2014-12-31	比例 (%)	2013-12-31	比例 (%)
贵阳市国有资产投资管理公司	36,069	0.02	43,345	0.03	51,913	0.05
遵义市国有资产投融资经营管理有限责任公司	77,913	0.04	420,828	0.32	84,357	0.08
贵州产业投资（集团）有限责任公司	1,046		8,305	0.01	2,851	
贵州新能实业发展公司						
合计	115,028	0.06	472,478	0.36	139,121	0.13

持有本行 5%以上（含 5%）表决权股份的股东控制的企业报告期内在本行的存款余额及其相应占比如下：

单位：千元

关联方名称	2015-12-31	比例 (%)	2014-12-31	比例 (%)	2013-12-31	比例 (%)
遵义市国投房地产开发有限公司	590		588		15,996	0.01
遵义市土地投资开发经营有限责任公司	15		17		35,011	0.03
贵州省产权交易中心			171			
贵州贵财招标有限责任公司	516		1,826		4,467	
贵州产投地产有限责任公司	11,361	0.01	12,036	0.01	14,767	0.01
贵州新联进出口有限公司	571		70			
贵州盘江化工（集团）有限公司	30,210	0.02				
合计	43,263	0.03	14,708	0.01	70,241	0.05

（5）关联担保情况

截至 2015 年 12 月 31 日，本行持股 5%以上的股东贵阳市国有资产投资管理公司为其他单位在本集团的贷款余额 261,720 万元提供担保，遵义市国有资产投融资经营管理有限责任公司为其他单位在本集团的贷款余额 5,000 万元提供担保，贵州产业投资（集团）有限责任公司为其他单位在本集团的贷款余额 4,000 万元提供担保；持有本行 5%以上（含 5%）表决权股份的股东控制的企业为其他单位在本集团的贷款余额 8,500 万元提供担保。

2、与本行关键管理人员或与其关系密切的家庭成员以及上述人员控制、共同控制或施加重大影响的企业、本行设立的企业年金基金之间的关联交易

(1) 利息收入发生额及其相应占比

单位：千元

关联方名称	2015 年度	比例 (%)	2014 年度	比例 (%)	2013 年度	比例 (%)
本行关键管理人员或与其关系密切的家庭成员控制、共同控制或施加重大影响的企业	131,576	1.28	29,822	0.39	37,666	0.63
本行关键管理人员及其关系密切的家庭成员	312		463	0.01	446	0.01

(2) 利息支出发生额及其相应占比

单位：千元

关联方名称	2015 年度	比例 (%)	2014 年度	比例 (%)	2013 年度	比例 (%)
本行关键管理人员或与其关系密切的家庭成员控制、共同控制或施加重大影响的企业	10,982	0.32	3,028	0.13	7,674	0.39
本行关键管理人员及其关系密切的家庭成员	65		225	0.01	289	0.01
企业年金基金	1,910	0.06				

(3) 手续费及佣金收入发生额及其相应占比

单位：千元

关联方名称	2015 年度	比例 (%)	2014 年度	比例 (%)	2013 年度	比例 (%)
本行关键管理人员或与其关系密切的家庭成员控制、共同控制或施加重大影响的企业	311	0.04	105	0.03	68	0.06

(4) 重大关联交易未结算项目金额及其相应占比

在日常业务中，本行与关键管理人员或与其关系密切的家庭成员以及关键管理人员关联单位、本行设立的企业年金基金之间的往来款项的期末余额如下：

①发放贷款和垫款余额（不含贴现）及其相应占比

单位：千元

关联方名称	2015-12-31	比例 (%)	2014-12-31	比例 (%)	2013-12-31	比例 (%)
本行关键管理人员或与其关系密切的家庭成员控制、共同控制或施加重大影响的企业	765,000	0.92	560,000	0.83	464,000	0.85
本行关键管理人员及其关系密切的家庭成员	4,943	0.01	2,350		13,734	0.03

②贴现余额及其相应占比

关联方名称	2015-12-31	比例 (%)	2014-12-31	比例 (%)	2013-12-31	比例 (%)
本行关键管理人员或与其关系密切的家庭成员控制、共同控制或施加重大影响的企业					26,444	0.99

③应收款项类投资余额及其相应占比

单位：千元

关联方名称	2015-12-31	比例 (%)	2014-12-31	比例 (%)	2013-12-31	比例 (%)
本行关键管理人员或与其关系密切的家庭成员控制、共同控制或施加重大影响的企业	100,000	0.39	500,000	4.69		

④吸收存款余额及其相应占比

单位：千元

关联方名称	2015-12-31	比例 (%)	2014-12-31	比例 (%)	2013-12-31	比例 (%)
本行关键管理人员或与其关系密切的家庭成员控制、共同控制或施加重大影响的企业	1,591,515	0.88	431,973	0.33	713,958	0.65
本行关键管理人员及其关系密切的家庭成员	6,052		8,073	0.01	17,826	0.02
企业年金基金	78,600	0.04				

⑤银行承兑汇票余额及其相应占比

单位：千元

关联方名称	2015-12-31	比例 (%)	2014-12-31	比例 (%)	2013-12-31	比例 (%)
本行关键管理人员或与其关系密切的家庭成员控制、共同控制或施加重大影响的企业	956,361	3.50	120,300	0.47	114,897	0.85

⑥贷款承诺及其相应占比

单位：千元

关联方名称	2015-12-31	比例 (%)	2014-12-31	比例 (%)	2013-12-31	比例 (%)
本行关键管理人员或与其关系密切的家庭成员控制、共同控制或施加重大影响的企业			360,000	0.72	103,000	1.36

(5) 关键管理人员薪酬

单位：千元

项目	2015 年度	2014 年度	2013 年度
薪酬	17,172	17,652	16,335
离职后福利	1,418	912	
合计	18,590	18,564	16,335

注：关键管理人员是指有权并负责直接或间接规划、指导及控制本行业务的人士，其中包括董事、监事及高级管理人员。包括薪金、五险一金等；离职后福利为支付的年金。

(6) 关键管理人员持股

单位：千股

项目	2015 年 12 月 31 日	2014 年 12 月 31 日	2013 年 12 月 31 日
持股数量	1,245	1,245	1,319

(7) 关联担保情况

截至 2015 年 12 月 31 日，本行关键管理人员或与其关系密切的家庭成员控制、共同控制或施加重大影响的企业为其他单位在本集团的贷款余额 144,475 万元提供担保；本行关键管理人员及其关系密切的家庭成员为其他单位或个人在本集团的贷款余额 182 万元提供担保。

3、关联交易的变化原因、业务执行标准及执行费率水平分析

(1) 报告期各类关联交易金额变化

报告期内，贵阳银行关联交易主要包括向关联方发放贷款、吸收存款和手续费及佣金等，具体如下：

①利息收入发生额及其相应占比

单位：千元

关联方名称	2015 年度	同类占比	2014 年度	同类占比	2013 年度	同类占比
贵阳市国有资产投资管理公司	4,325	0.04%	7,499	0.10%	9,950	0.17%
遵义市国有资产投融资经营管理有限责任公司	27,045	0.26%	10,276	0.14%	9,701	0.16%

贵州产业投资(集团)有限责任公司			12,654	0.17%	4,533	0.08%
本行关键管理人员或与其关系密切的家庭成员控制、共同控制或施加重大影响的企业	131,576	1.28%	29,822	0.39%	37,666	0.63%
发行人关键管理人员及其关系密切的家庭成员	312		463	0.01%	446	0.01%
合计	163,258	1.58%	60,714	0.81%	62,296	1.05%

2015年、2014年和2013年，贵阳银行关联交易中利息收入发生额分别为16,326万元、6,071万元和6,230万元，利息收入总金额比例分别为1.58%、0.81%和1.05%。

②利息支出发生额及其相应占比

单位：千元

关联方名称	2015年度	占比(%)	2014年度	占比(%)	2013年度	占比(%)
贵阳市国有资产投资管理公司	180	0.01	186	0.01	1,021	0.05
遵义市国有资产投融资经营管理有限责任公司	935	0.03	667	0.03	828	0.04
贵州产业投资(集团)有限责任公司	59		92	-	368	0.02
贵州新能实业发展公司			-	-	137	0.01
遵义市国投房地产开发有限公司	3		94		65	
遵义市土地投资开发经营有限责任公司			10		79	
贵州省产权交易中心			5			
贵州贵财招标有限责任公司	4		38		140	0.01
贵州产投地产有限责任公司	149		176	0.01	205	0.01
贵州新联进出口有限公司	7		3			
贵州盘江化工(集团)有限公司	267	0.01				
本行关键管理人员或与其关系密切的家庭成员控制、共同控制或施加重大影响的企业	10,982	0.32	3,028	0.13	7,674	0.39
本行关键管理人员及其关系密切的家庭成员	65		225	0.01	289	0.01
企业年金基金	1,910	0.06				
合计	14,561	0.43	4,524	0.19	10,806	0.54

2015年、2014年和2013年，贵阳银行关联交易中利息支出发生额分别为1,456万元、452万元和1,081万元，占利息支出比例较小。

③手续费及佣金收入发生额及其相应占比

单位：千元

关联方名称	2015年度	占比(%)	2014年度	占比(%)	2013年度	占比(%)
遵义市国有资产投融资经营管理有限责任公司	4	-	-	-	1	-
贵州产业投资(集团)有限责任公司	-	-	2	-	-	-
贵州产投地产有限责任公司	1	-	-	-	-	-
贵州盘江化工(集团)有限公司	2	-	-	-	-	-
本行关键管理人员或与其关系密切的家庭成员控制、共同控制或施加重大影响的企业	311	0.04	105	0.03	68	0.06
合计	318	0.04	107	0.03	69	0.06

2015年、2014年和2013年，贵阳银行关联交易中手续费及佣金收入发生额分别为32万元、11万元和7万元，报告期内，手续费及佣金收入金额很小。

(2) 报告期各期发行人与关联方交易是否符合发行人相关业务标准、是否履行相关程序、执行利率水平，并分析与同期非关联方是否存在差异

①关联交易的管理制度及流程

(i) 发行人制定了《关联交易管理办法》和《贵阳银行股份有限公司董事会关联交易控制委员会议事规则》，对关联交易的议事规则、审批流程等事项进行了具体规定；

(ii) 发行人关联交易均按照《关联交易管理办法》和《贵阳银行股份有限公司董事会关联交易控制委员会议事规则》有关规定履行程序，对一般关联交易、重大关联交易、特别重大关联交易分别限定了审批权限；

(iii) 每年度发行人拟定下一年度关联交易预计额度，并提交董事会、股东大会审议，对于超出当年预计额度的关联交易单独提交董事会或股东大会审议通过，并由独立董事发表意见。发行人独立董事对发行人报告期各期关联交易的公允性以及内部审批程序履行情况发表书面独立意见；

(iv) 发行人关联交易业务均按照发行人相应业务品种管理规定要求办理；发行人对包括关联方在内的所有客户按照贵阳银行贷款利率定价指引实行标准定价，与同期非关联方不存在差异；

(v) 严格评审关联交易方准入条件，重视第一还款来源；所有关联交易与其他同类交易一样要求落实抵质押担保，原则上不发放信用贷款；

报告期内，发行人与关联方交易均符合发行人相关业务标准、履行了相应审

批程序。

②发行人关联交易的利率执行水平

发行人关联交易中 95% 以上为向关联方发放贷款、吸收存款，以下按报告期各年度分类对比关联交易的利率执行水平、与非关联方同类交易利率水平差异情况：

(i) 贷款利率执行情况

单位：千元

类型	客户名称	贷款金额	发放日期	期限（月）	利率（%）	浮动
2013 年						
关联方	首钢水城钢铁（集团） 有限责任公司及其关 联方	405,000	2013/1/8	12	6	-
		15,000	2013/4/3		9	50%
可比第三 方	贵州铝厂	8,000	2013/1/17	12	6	-
	贵州詹阳动力重工有 限公司	140,000	2013/5/16	12	6	-
	贵州开磷有限责任公 司	50,000	2013/2/1	12	6	-
	毕节市融达公路桥梁 工程有限责任公司	50,000	2013/6/9	12	9	50%
关联方	贵州神奇集团控股有 限公司（已更名为贵 州神奇投资有限公 司）及其关联方	50,000	2013/6/28	12	7.8	30.00%
可比第三 方	四川顺通矿业集团有 限公司	85,000	2013/6/28	12	7.5	25%
	贵州意通医药有限责 任公司	15,000	2013/4/17	12	7.8	30%
	贵州通源投资有限公 司	100,000	2013/6/28	12	8.4	40%
关联方	贵州百强集团投资控 股有限公司及关联方	128,000	2013/9/17	36	8.61	40.00%
可比第三 方	贵州金芦笙民族民间 特色产品开发有限公 司	15,000	2013/8/30	36	9.23	50%
	遵义源丰置业有限公 司	31,500	2013/1/16	36	8	30%
	贵阳海明投资建设开 发有限公司	138,000	2013/3/28	36	8.61	40.00%
2014 年						
关联方	贵州产业投资(集团) 有限责任公司	329,000	2014/1/24	6	6.44	15%

可比第三方	贵州开磷化肥有限责任公司	40,000	2014/2/8	12	6.6	10%
	贵阳城发土地开发投资有限公司	200,000	2013/12/16	6	5.6	-
	修文县宏源纸制品包装有限公司	100,000	2013/8/16	6	7	25%
关联方	贵阳金阳建设投资(集团)有限公司	160,000	2014/12/23	36	7.8	30.00%
可比第三方	贵州麦肯建筑装饰有限公司	60,000	2014/12/26	36	7.8	30.00%
	贵阳市城市建设投资(集团)有限公司	100,000	2014/12/30	36	7.8	30.00%
	遵义市通途公路建设开发投资有限责任公司	5,000	2014/12/15	36	8	33.33%
关联方	首钢水城钢铁(集团)有限责任公司及其关联方	120,000	2014/7/29	12	6	-
可比第三方	贵州铝厂	80,000	2014/10/11	12	6	-
	贵州詹阳动力重工有限公司	140,000	2014/9/5	12	6	-
	贵州建工集团第一建筑工程有限责任公司	25,000	2014/8/15	12	6.3	5%
关联方	贵州神奇集团控股有限公司(已更名为贵州神奇投资有限公司)及其关联方	80,000	2014/9/29	12	7.68	28%
可比第三方	乐山市第三建筑工程有限责任公司	26,000	2014/9/4	12	7.68	28%
	贵州贵航医药有限公司	20,000	2014/8/22	12	7.2	20%
	四川科创医药集团有限公司	82,600	2014/9/15	12	7.68	28%
	贵阳市城市建设投资(集团)有限公司	100,000	2014/12/30	36	7.8	30.00%
关联方	中航工业贵州资产经营管理有限公司及其关联方	100,000	2014/2/28	12	6	-
可比第三方	中电投贵州金元集团股份有限公司	110,000	2014/2/19	12	5.4	-10%
	贵州轮胎股份有限公司	100,000	2014/6/20	12	6	-
	贵州新联爆破工程集团有限公司	100,000	2014/6/23	12	6.6	10%

2015年						
关联方	贵阳金阳建设投资(集团)有限公司	340,000	2015/4/30	36	7.8	30%
可比第三方	织金县土地矿权收储中心	30,000	2015/7/1	36	7.79	27%
	遵义汇川国际温泉旅游城有限公司	7,000	2015/1/22	36	7.6	27%
	世纪恒通科技股份有限公司	10,018	2015/4/2	36	7.475	22%-
关联方	首钢水城钢铁(集团)有限责任公司	120,000	2015/7/31	12	4.85	基准
			2015/10/21		4.35	
			2015/11/12		4.35	
可比第三方	贵州詹阳动力重工有限公司	20,000	2015/12/25	12	4.35	基准
	贵州贵兴贸易有限公司	30,000	2015/10/30	12	4.35	基准
	贵阳星力百货集团有限公司	90,000	2015/7/17	12	4.85	基准
关联方	中国贵州航空工业(集团)有限责任公司	100,000	2015/1/16	12	5.6	基准
			2015/2/9			
可比第三方	贵州华烽电器有限公司	10,000	2015/2/16	12	5.6	基准
	贵州宏屹高新技术有限公司	1,980	2015/3/10	12	5.35	基准
	奇瑞万达贵州客车股份有限公司	20,000	2015/4/1	12	5.35	基准

此外,发行人与管理人员及其关系密切的家庭成员发生的贷款利率执行水平如下:

发行人报告期内与管理人员及其关系密切的家庭成员发生的贷款主要为住房按揭贷款,因此选取同时期可比住房按揭贷款对比执行利率水平情况,具体如下:

客户类型	客户名称	2014年	2013年
		加权平均利率	加权平均利率
关联方	本行关键管理人员及其关系密切的家庭成员	6.2400%	6.3300%
可比第三方	个人住房按揭贷款	6.2338%	6.3300%

2015年管理人员及其关系密切的家庭成员发生的贷款执行利率情况如下:

客户类型	客户名称	2015年
		加权平均利率%
关联方	发行人关键管理人员及其关系密切的家庭成员	5.41

客户类型	客户名称	2015年
		加权平均利率%
可比第三方	放薪贷	5.46

(ii) 存款利率执行情况

报告期内，发行人关联交易中的利息支出均为活期存款，关联方与非关联方执行相同的利率水平，具体如下：

年度	单位类型	单位名称	执行利率 (%)	标准	日期
2013年	关联单位	贵阳银行首钢水城钢铁(集团)有限责任公司保证金	0.385	+10%	06-19
		贵州柏强制药股份有限公司	0.385	+10%	06-07
	非关联单位	贵阳银行贵州中铁五新工程物资有限公司保证金	0.385	+10%	06-18
		修文县六屯火石坝硅矿山	0.385	+10%	06-18
2014年	关联单位	遵义市国有资产投融资经营管理有限责任公司	0.385	+10%	07-24
		贵州产业投资(集团)有限责任公司党群工作部	0.385	+10%	08-29
		贵州燃气(集团)有限责任公司	0.385	+10%	12-21
		中国振华电子集团有限公司	0.385	+10%	12-21
	非关联单位	贵州雅园房地产开发有限公司	0.385	+10%	08-29
		贵阳广丰服装经营部	0.385	+10%	08-29
2015年	关联单位	贵州产业投资(集团)有限责任公司党群工作部	0.455	+30%	06-21
		贵州燃气(集团)有限责任公司	0.455	+30%	06-21
		中国振华电子集团有限公司	0.455	+30%	06-21
	非关联单位	贵州雅园房地产开发有限公司	0.455	+30%	06-21
		贵阳广丰服装经营部	0.455	+30%	06-21

注：2012年6月8日前人民币活期基准利率为0.5%，2012年6月8日、2012年7月6日活期基准利率分别下调至0.40%、0.35%。

发行人关键管理人员在贵阳银行开设活期账户，用以领取薪酬，2012年以现金形式发放外部董事、监事报酬，未在发行人设立有储蓄账户。关联方与非关联方执行相同的存款利率水平，具体如下：

类型	账户类型	户名	利率 (%)	浮动
2013年				
关联方	储蓄	倪敏	0.385	10%
		彭韶兵	0.385	10%
		吴志军	0.385	10%
		余霄	0.385	10%
非关联方	储蓄	**	0.385	10%
		**	0.385	10%
		**	0.385	10%
2014年				
关联方	储蓄	倪敏	0.42	20%
		彭韶兵	0.42	20%

类型	账户类型	户名	利率 (%)	浮动
非关联方	储蓄	吴志军	0.42	20%
		余霄	0.42	20%
		**	0.42	20%
		**	0.42	20%
		**	0.42	20%
		**	0.42	20%
2015 年				
关联方	储蓄	倪敏	0.455	30%
		彭韶兵	0.455	30%
		吴志军	0.455	30%
		余霄	0.455	30%
非关联方	储蓄	**	0.455	30%
		**	0.455	30%
		**	0.455	30%

(iii) 手续费及佣金费率执行情况

单位类型	单位名称	手续费项目	计费基数	手续费费率	手续费(元)
2013 年					
关联方	首钢水城钢铁(集团)有限责任公司	银行承兑汇票手续费	648.12 万元	0.5‰	3,240.59
第三方	北京航天中宏矿业投资有限公司	银行承兑汇票手续费	1 亿元	0.5‰	50,000
关联方	贵州神奇药业股份有限公司	支票工本费	2 本	5 元/本	10
第三方	贵阳学院	支票工本费	2 本	5 元/本	10
关联方	贵州神奇药业股份有限公司	支票手续费	2 本	15 元/本	30
第三方	贵阳学院	支票手续费	2 本	15 元/本	30
2014 年					
关联方	首钢水城钢铁(集团)有限责任公司	银行承兑汇票出票	1000 万元	0.5‰	5,000
第三方	北京航天中宏科技有限公司	银行承兑汇票出票	600 万元	0.5‰	3,000
关联方	贵州燃气(集团)有限责任公司	支票工本费	50 张	0.4 元/张	20
第三方	保利贵州房地产销售代理有限公司	支票工本费	25 张	0.4 元/张	10
关联方	贵州燃气(集团)有限责任公司	支票手续费	25 张	1 元/张	25
第三方	保利贵州房地产销售代理有限公司	支票手续费	25 张	1 元/张	25
2015 年					
关联方	首钢水城钢铁(集团)有限责任公司	银行承兑汇票出票	4,000 万元	0.5‰	20,000
第三方	贵州梵净山实业有限公司	银行承兑汇票出票	260 万元	0.5‰	1300
关联方	贵阳市国有资产投资管理公司	支票工本费	25 张	0.4 元/张	10
第三方	贵阳晨曦医药图书有限公司	支票工本费	25 张	0.4 元/张	10
关联方	贵阳市国有资产投资管理公司	支票手续费	25 张	1 元/张	25.00
第三方	贵阳晨曦医药图书有限公司	支票手续费	25 张	1 元/张	25.00

综上，发行人与关联方、非关联方可比类型交易定价不存在明显差异。

(3) 发行人董监高等关键管理人员及其亲属是否存在低息、无息借贷情况说明

发行人报告期内与管理人員及其关系密切的家庭成员发生的贷款主要为住房按揭贷款，以下选取同时期可比住房按揭贷款对比执行利率水平情况，具体如下：

客户类型	客户名称	2014年	2013年
		加权平均利率	加权平均利率
关联方	本行关键管理人员及其关系密切的家庭成员	6.2400%	6.3300%
可比第三方	个人住房按揭贷款	6.2338%	6.3300%

2015年管理人員及其关系密切的家庭成员发生的贷款执行利率情况如下：

客户类型	客户名称	发放日	期限(月)	利率(%)	浮动
关联方	邓曦	2015-4-10	12	5.350	0
可比第三方	**	2015-4-20	12	5.350	0
	***	2015-5-8	12	5.350	0
	**	2015-3-9	12	5.350	0
关联方	李忠权	2015-4-17	24	6.325	10%
可比第三方	***	2015-4-22	24	6.325	10%
	***	2015-3-30	24	6.325	10%
	**	2015-6-4	24	6.325	10%
关联方	杨琪	2015-6-3	12	5.100	0
可比第三方	**	2015-5-22	12	5.100	0
	**	2015-6-17	12	5.100	0
	***	2015-6-15	12	5.100	0

发行人董监高等关键管理人员及其亲属不存在低息、无息借贷情况。

(三) 关联交易制度与关联交易风险防范措施

1、《贵阳银行股份有限公司章程（2015年修订）》中关于关联交易决策权力与程序的规定

第四十一条 股东获得本行授信的条件不得优于其他客户同类授信的条件。

同一股东在本行的借款余额不得超过本行资本净额的百分之十。股东的关联企业的借款在计算此比率时应与该股东在本行的借款合并计算。

第四十二条 本行不接受本行股票为质押权标的。

股东需以本行股票为自己或他人担保的，应当严格遵守法律法规和监管部门的要求，并应当于事前书面告知本行董事会。本行主要股东将其持有的股份进行质押的，还应于自该事实发生之日起三个工作日内以书面告知本行董事会。

拥有本行董、监事席位的股东，或直接、间接、共同持有或控制本行百分之二以上股份或表决权的股东出质本行股份，事前须向本行董事会申请备案，说明

出质的原因、股权数额、质押期限、质押权人等基本情况。凡董事会认定对本行股权稳定、公司治理、风险与关联交易控制等存在重大不利影响的，应不予备案。在董事会审议相关备案事项时，由拟出质股东委派的董事应当回避。

股东完成股权质押登记后，应配合本行风险管理和信息披露需要，及时向本行提供涉及质押股权的相关信息。

第四十三条 股东在本行的借款余额超过其持有经审计的上一年度股权净值，不得将本行股票进行质押。

第四十五条 本行不得为股东及其关联单位提供担保，但股东以银行存单或国债提供反担保的除外。

第五十一条 本行董事会制定股东大会议事规则，由股东大会审议通过后执行。

股东大会议事规则包括：通知、文件准备、召开方式、表决形式、会议记录及其签署、关联股东的回避制度等。

第八十二条 股东大会审议有关关联交易事项时，关联股东不应当参与投票表决，其所代表的有表决权的股份数不计入有效表决总数；如有特殊情况关联股东无法回避时，本行在征得有关管理机关的同意后，可以按照正常程序进行表决，并在股东大会决议中作出详细说明。

关联股东的回避和表决程序为：关联股东应主动提出回避申请，其他股东也有权提出该股东回避。董事会应依据有关规定审查该股东是否属于关联股东，并有权决定该股东是否回避。

应予回避的关联股东可以参加审议涉及自己的关联交易，并可就该关联交易是否公平、合法及产生的原因等向股东大会作出解释和说明，但该股东无权就该事项参与表决。

第九十三条 董事个人或者其所任职的其他企业直接或者间接与本行已有的或者计划中的合同、交易、安排有关联关系时（聘任合同除外），不论有关事项在一般情况下是否需要董事会批准同意，均应当尽快向董事会披露其关联关系的性质和程度。

第一百二十一条 本行董事会下设办公室、发展战略委员会、关联交易控制委员会、风险管理委员会、薪酬委员会、审计委员会和提名委员会。

关联交易控制委员会、提名委员会、薪酬委员会和审计委员会应当由独立董事担任负责人。

第一百二十七条 下列人员不得担任本行独立董事：

(二) 直接或间接持有本行股份百分之一以上的股东或股东单位的任职人员，在本行前十大股东单位（包括关联单位）任职的人员；

第一百三十三条 独立董事应当对本行以下事项向董事会或者股东大会发表独立意见：

(二) 重大关联交易的合法性和公允性；

(四) 可能造成本行重大损失的事项；

(五) 可能损害本行存款人、中小股东和其他利益相关者合法权益的事项；

2、《关联交易控制委员会议事规则》关于关联交易的规定

第十条 关联交易控制委员会提出的有关本行关联交易的管理方案和有关决策建议须报董事会批准后方可实施。

第十六条 重大关联交易如需关联交易控制委员会表决通过，与拟表决事项有利害关系的委员，在委员会进行表决时，必须予以回避。关联交易控制委员会会议只有占全体委员三分之二以上委员出席时方可召开，其决议应由无利害关系的委员半数通过方可批准。

3、《关联交易管理办法》中的相关规定

第四条 本行与关联方发生的交易应遵循一般商业原则，以不优于对非关联方同类交易的条件进行。

第十四条 关联交易控制委员会负责确认我行的关联方，向董事会和监事会报告。

第十五条 本行的内部人应当自任职之日起十个工作日内，自然人应当自其成为我行主要自然人股东之日起十个工作日内，向关联交易控制委员会日常办事机构报告其近亲属及本办法第八条第（三）项所列的关联法人或其他组织；报告事项如发生变动，应当在变动后的十个工作日内报告。

第十六条 法人或其他组织应当自其成为我行主要非自然人股东之日起十个工作日内，向本行关联交易控制委员会日常办事机构报告其下列关联方情况：

- (一) 控股自然人股东、董事、关键管理人员；
- (二) 控股非自然人股东；
- (三) 受其直接、间接、共同控制的法人或其他组织及其董事、关键管理人员。

本条第一款报告事项如发生变动，应当在变动后的十个工作日内报告。

第二十二条 关联交易的审批

一般关联交易按照本行内部授权审批程序审查后，报关联交易控制委员会备案。

重大关联交易按照本行内部授权审批程序审查后，提交关联交易控制委员会审批，报董事会进行最终审批。

特别重大关联交易按照本行内部授权审批程序审查后，报关联交易控制委员会和董事会审批通过，并提交股东大会进行最终审批。

本行的独立董事应当对关联交易的公允性以及内部审批程序履行情况发表书面意见。

本行或本行控股子公司与关联方因一方参与公开招标、公开拍卖等行为所导致的关联交易，本行可以向上交所申请豁免按照关联交易的方式进行审议和披露。

本行或本行控股子公司与关联方进行的下述交易，可以免于按照关联交易的方式进行审议和披露：

- (一) 一方以现金方式认购另一方公开发行的股票、公司债券或企业债券、可转换公司债券或者其他衍生品种；
- (二) 一方作为承销团成员承销另一方公开发行的股票、公司债券或企业债券、可转换公司债券或者其他衍生品种；
- (三) 一方依据另一方股东大会决议领取股息、红利或者报酬；
- (四) 上交所认定的其他交易。

第二十七条 关联交易的后期管理。

关联交易的具体经办机构负责业务的后期管理工作。经办机构应加强关联方授信业务跟踪管理，按照本行授信后管理的有关规定对关联方进行授后管理，并向贷后管理部报告。贷后管理部按季向关联交易控制委员会日常办事机构和风险

管理部报告关联方授后变动情况。

其他关联交易由经办机构按月向关联交易控制委员会日常办事机构及风险管理部报告。

2012年11月30日，本行召开第二届董事会2012年度第七次会议，审议通过了《贵阳银行股份有限公司董事会关联交易控制委员会议事规则》。关联交易控制委员会委员由董事会选举产生和任免，关联交易控制委员会委员由独立董事担任。关联交易控制委员会的主要职责权限为：审查和审批董事会授权范围内的重大关联交易；审核需报董事会审议的重大关联交易并提出意见；对董事会做出与关联交易相关的决议进行督导落实；负责督促高级管理层建立、维护、保管关联交易事项档案与信息库的日常管理工作；负责审查关联交易季度、年度报告等工作。

4、《独立董事工作制度》中的相关规定

“第十二条 独立董事的职权：

（一）为了充分发挥独立董事的作用，除具有《公司法》和其他有关法律、行政法规和规范性文件及本行章程赋予董事的职权外，独立董事还具有下述职权：

1、重大关联交易提交董事会讨论前，应经独立董事许可，独立董事作出判断前，可以聘请中介机构出具独立财务顾问报告，作为其判断的依据；……”

“第十三条 独立董事应当对本行重大事项发表独立意见：

（一）独立董事应当对本行股东大会或董事会讨论事项发表客观、公正的独立意见，尤其应当就以下事项向董事会或股东大会发表意见：

1、重大关联交易；……。”

5、规范和减少关联交易的措施

为维护本行股东及本行整体利益，本行积极规范关联交易，严格控制关联交易风险，采取有效措施确保关联交易符合价格公允等一般商业原则。本行对关联交易实行股东大会、董事会、董事会关联交易控制委员会和高级管理层分级管理、监事会依法监督的体制，股东大会、董事会负责审批权限范围内的重大关联交易，关联交易控制委员会负责确认关联方，审查关联交易。本行根据《公司法》、银

监会《商业银行与内部人和股东关联交易管理办法》等法律规范文件及本行章程的有关规定，制定《关联交易管理办法》，上述办法明确关联交易管理职责、审批权限、回避表决、风险控制及信息报告等事项。本行严格遵守国家、监管机构及本行关联交易管理的相关规定，积极接受监管机构监督，并建立关联交易内审、独立董事决策监督、向监事会和股东大会报告关联交易情况等内部监督机制，确保关联交易管理的有效性。

(四)报告期内关联交易的决策程序及独立董事对本行关联交易的评价意见

截至 2015 年 12 月 31 日，本行与关联方发生的尚未履行完毕的重大关联交易如下：

单位：千元

序号	关联方	授信金额	交易类型	有效期
1	贵阳联合置业有限公司	100,000	项目融资	2013.8.10-2016.8.10
2	中国贵州航空工业（集团）有限责任公司	100,000	流动资金借款	2014.1.14-2016.12.30
3	贵阳金阳建设投资（集团）有限公司	500,000	流动资金借款	2014.12.18-2017.12.17
4	首钢水城钢铁（集团）有限责任公司	200,000	项目融资	2015.4.29-2018.4.29

本行于 2013 年 8 月 2 日召开第二届董事会 2013 年度第二次会议，审议通过《关于贵阳联合置业有限公司关联交易的议案》，同时，发行独立董事出具了《贵阳银行股份有限公司独立董事关于贵阳联合置业有限公司关联交易的独立意见》认为：“拟进行的关联交易贷款系本行正常信贷业务产生，贷款条件方面未给予关联方特别优惠；交易价格遵循一般市场公平原则确定，定价公允，不存在损害本行及股东利益的情形，不会对本行的独立性构成影响。”

本行于 2013 年 12 月 13 日召开 2013 年度第二次临时股东大会会议，审议通过了《关于贵阳银行股份有限公司 2014 年度日常关联交易预计额度的议案》，批准贵阳金阳建设投资（集团）有限公司及其关联方 2014 年授信控制额度为 50,000 万元，批准首钢水城钢铁（集团）有限责任公司及其关联方 2014 年授信控制额度为 50,000 万元，批准贵州神奇投资有限公司及其关联方 2014 年授信控制额度为 50,000 万元，批准中航工业贵州资产经营管理有限公司及关联方 2014 年度授信额度为 50,000 万元；批准遵义市国有资产投融资经营管理有限责任公司及关

联方 2014 年度授信额度为 50,000 万元。上述关联交易预计额度控制数有效期自 2014 年 1 月 1 日至 2014 年 12 月 31 日止。发行人独立董事认为：“本行 2014 年度拟发生的关联交易均为本行正常开展业务所需，符合本行章程和《关联交易管理办法》的规定；本行 2014 年度拟发生的关联交易遵循等价有偿、公允市场的原则定价，以不优于对非关联方同类交易的条件进行，不存在损害公司和中小股东利益的行为。”

2014 年 12 月 19 日，发行人第三届董事会 2014 年度第三次会议审议通过《关于贵阳金阳建设投资（集团）有限公司关联交易的议案》，同意贵阳金阳建设投资（集团）有限公司新增授信额度 5 亿元。发行人独立董事认为：“本行 2014 年度预计拟发生的关联交易为正常的经营业务；本行 2014 年度拟发生关联交易将遵循等价有偿、公允市价的原则定价，以不优于对非关联方同类交易的条件进行，不存在损害公司和中小股东的利益的行为。”上述重大关联交易尚需提交发行人股东大会审议批准。

本行于 2015 年 4 月 20 日召开贵阳银行股份有限公司第十九次股东大会会议，审议通过了《关于贵阳银行股份有限公司 2015 年度日常关联交易预计额度的议案》，批准贵阳市国有资产投资管理公司及关联方 2015 年授信控制额度为 65,000 万元，批准遵义市国有资产投融资经营管理有限责任公司及关联方 2015 年授信控制额度为 65,000 万元，批准贵州产业投资（集团）有限责任公司及关联方 2015 年授信控制额度为 65,000 万元，批准中国振华电子集团有限公司及关联方 2015 年度授信额度为 65,000 万元；批准贵州神奇投资有限公司及其关联方 2015 年度授信额度为 65,000 万元；批准贵州百强集团投资控股有限公司及关联方 2015 年度授信额度为 65,000 万元；批准贵阳金阳建设投资（集团）有限公司及关联方 2015 年度授信额度为 65,000 万元；批准首钢水城钢铁（集团）有限责任公司及关联方 2015 年度授信额度为 65,000 万元；批准中航工业贵州资产经营管理有限公司及关联方 2015 年度授信额度为 65,000 万元。上述关联交易预计额度控制数有效期自 2014 年 1 月 1 日至 2014 年 12 月 31 日止。发行人独立董事认为：“本行 2015 年度拟发生的关联交易均为本行正常开展业务所需，符合本行章程和《关联交易管理办法》的规定；本行 2015 年度拟发生的关联交易遵循等价有偿、公允市场的原则定价，以不优于对非关联方同类交易的条件进行，不存在

损害公司和中小股东利益的行为。”

第十节 董事、监事、高级管理人员

本行董事会由 15 名成员组成，其中独立董事 5 名；监事会由 6 名成员组成，其中外部监事 2 名；本行高级管理人员 7 名，包括行长 1 名、副行长 2 名、总稽核 1 名、总工程师 1 名、首席风险官 1 名、董事会秘书 1 名。

一、董事、监事和高级管理人员简介

（一）董事简介

本行董事由董事会或者单独或合计持有本行有表决权股份 3% 以上的股东提名，独立董事由董事会、监事会、单独或者合计持有本行 1% 以上股份的股东提名，并经本行股东大会选举产生。截至本招股说明书签署日，本行共有董事 15 名，其中独立董事 5 名。董事任期三年，任期自 2014 年 6 月 16 日至 2017 年 6 月 15 日。基本情况如下：

姓名	出生年月	国籍	在本行的职位
陈宗权	1959.05	中国	董事长
李忠祥	1970.03	中国	董事、行长
杨琪	1961.06	中国	董事、副行长
邓勇	1964.11	中国	董事、首席风险官
蒋贤芳	1959.04	中国	董事
张涛涛	1980.06	中国	董事
曾军	1972.05	中国	董事
洪鸣	1959.09	中国	董事
高军	1957.08	中国	董事
斯劲	1978.11	中国	董事
曾康霖	1938.11	中国	独立董事
于研	1964.09	中国	独立董事
郭田勇	1968.08	中国	独立董事
罗宏	1971.7	中国	独立董事
吴志军	1965.02	中国	独立董事

董事简历：

1、陈宗权先生

陈宗权，1959 年生，中国国籍，本科学历，硕士学位，高级经济师。1977

年 2 月至 1982 年 9 月任贵州省桐梓县邮电局营业员；1982 年 9 月至 1986 年 7 月于贵州大学外语系英语专业学习；1986 年 7 月至 1992 年 12 月任遵义长征电器九厂总师办工作人员；1992 年 12 月至 1995 年 3 月任中国人民银行遵义地区分行工作人员；1995 年 3 月至 1997 年 4 月任中国人民银行贵州省分行工作人员；1997 年 4 月至 1997 年 11 月任贵阳城市合作银行工作人员；1997 年 11 月至 1998 年 6 月任贵阳城市合作银行办公室主任、研究室主任；1998 年 6 月至 2000 年 2 月任本行办公室主任（其间，于 1996 年 12 月至 1998 年 11 月在中国社会科学院研究生院财贸系货币银行学专业在职研究生班学习）；2000 年 2 月至 2000 年 7 月本行营业部总经理；2000 年 7 月至 2004 年 3 月任本行行长助理、营业部总经理；2004 年 3 月至 2010 年 3 月任本行党委委员、副行长（其间，于 2004 年 11 月至 2007 年 7 月在西南财经大学学习，获高级管理人员工商管理硕士学位）；2010 年 3 月至 2011 年 1 月任本行党委委员、董事、副行长；2011 年 1 月至 2012 年 4 月任本行党委委员、董事、副行长；2012 年 4 月至 2012 年 9 月任本行党委副书记、董事、副行长；2012 年 9 月至 2013 年 11 月任本行党委副书记、行长、董事；2013 年 11 月至 2014 年 4 月任本行党委副书记、行长、董事，全面主持贵阳银行党委、董事会和经营班子工作；2014 年 4 月至 2015 年 8 月任本行董事长、党委副书记、行长。2015 年 9 月至今任本行董事长、党委书记。

2、李忠祥先生

李忠祥，1970 年生，中国国籍，本科学历，硕士学位，会计师，高级经济师。1988 年 9 月至 1992 年 7 月在江西财经学院工业经济系工业经济专业学习；1992 年 7 月至 1997 年 4 月任贵州假肢厂财务科长、销售科长；1997 年 4 月至 1998 年 6 月任本行财务会计部工作人员；1998 年 6 月至 2001 年 1 月任本行财务会计部副总经理；2001 年 1 月至 2001 年 6 月，任本行计划财务部副总经理（主持工作）；2001 年 6 月至 2006 年 10 月任本行计划财务部总经理（其间，于 2001 年 5 月至 2003 年 1 月兼开阳支行负责人，并于 2004 年 4 月至 2006 年 6 月在上海财经大学学习，获高级管理人员工商管理硕士专业学位）；2006 年 10 月至 2009 年 1 月任本行会计出纳部总经理；2009 年 1 月至 2011 年 8 月任本行副行长、党委委员；2011 年 8 月至 2014 年 4 月任本行董事、副行长、党委委员；2014 年 4 月至 2015 年 3 月任本行董事、副行长、党委委员、董事会秘书；2015 年 3 月 2015

年 8 月任本行董事、副行长、党委委员。2015 年 9 月至今任本行董事、行长、党委副书记。

3、杨琪先生

杨琪，1961 年生，汉族，中国国籍，本科学历，硕士学位，高级经济师。1979 年 9 月至 1981 年 7 月在贵州省财政学校基建财务专业学习；1981 年 9 月至 1992 年 4 月在建行黔东南州中心支行工作；1992 年 4 月至 1995 年 10 月任建行凯里市支行行长、党组书记；1995 年 10 月至 1998 年 9 月任建行黔东南州中心支行副行长、党组成员；1998 年 9 月至 2001 年 4 月任建行安顺地区中心支行副行长（主持工作）、党委副书记；2001 年 4 月至 2001 年 9 月任建行贵州省分行资产保全处副处长；2001 年 9 月至 2003 年 1 月任建行贵阳市城东支行行长；2003 年 1 月至 2009 年 12 月任本行甲秀支行行长；2009 年 12 月至 2011 年 12 月任本行市场营销部总经理；2011 年 12 月至 2012 年 2 月任本行党委委员、市场营销部总经理；2012 年 2 月至 2012 年 9 月任本行党委委员、副行长、市场营销部总经理；2012 年 9 月至 2013 年 1 月任本行党委委员、副行长；2013 年 1 月至今，任本行党委委员、董事、副行长。

4、邓勇先生

邓勇，1964 年生，中国国籍，本科学历，硕士学位，讲师。1982 年 9 月至 1986 年 7 月在贵州农学院农业经济系农业经济管理专业学习；1986 年 7 月至 1993 年 4 月任贵州农学院农业经济系教师；1993 年 4 月至 1997 年 5 月在贵阳市第二城市信用社工作，曾任会计科副科长（主持工作）、分理处主任；1997 年 5 月至 1998 年 8 月任本行瑞金支行会计科副科长（主持工作）、分理处主任；1998 年 8 月至 2000 年 6 月任本行特殊资产管理部副总经理；2000 年 6 月至 2006 年 10 月任本行特殊资产管理部总经理（其间，于 2001 年 5 月至 2002 年 3 月兼任息烽支行负责人，于 2002 年 3 月至 2006 年 10 月兼任紫林支行行长）；2006 年 10 月至 2010 年 4 月任本行风险控制部总经理（其间，于 2004 年 11 月至 2007 年 7 月在西南财经大学学习，获高级管理工商管理硕士学位）；2010 年 4 月至 2012 年 7 月任本行职工监事、风险控制部总经理；2012 年 7 月至 2013 年 4 月任本行职工监事、首席风险官；2013 年 4 月至 2014 年 5 月任本行首席风险官；2014

年5月至今任本行董事、首席风险官。

5、蒋贤芳女士

蒋贤芳，1959年生，中国国籍，研究生学历。1978年6月至1979年8月贵阳花溪桐木岭知青；1979年8月至1981年8月在贵阳市财经学校财税金融专业学习；1981年8月至1984年1月任贵阳市税务局副股长；1984年1月至1998年8月分别任贵阳市政府办公厅科员、副处长、处长；1998年8月至2001年4月任贵阳市人民政府办公厅副主任；2001年4月至2002年4月任贵阳市人民政府副秘书长；2002年5月至今任贵阳市国资公司党委委员、副董事长、总经理。

6、斯劲先生

斯劲，1978年生，汉族，籍贯浙江诸暨，中共党员，博士研究生学历，博士学位。1995年9月至1998年在贵阳市粮油多种经营公司工作；1998年至2004年2月于贵阳市油脂公司工作；1998年9月至2000年7月在贵州省委党校经济管理理论班本科学习；2001年9月至2004年6月在贵州省委党校政治学专业在职研究生班学习；2004年2月至2013年7月在贵阳市人民政府办公厅工作；2007年10月至2009年6月在贵州大学公共管理硕士专业学习；2001年9月至2014年6月四川大学政治经济学专业学习；2013年7月至2014年9月在贵州产业投资（集团）有限责任公司办公室副主任；2014年9月至2015年7月贵州产业投资（集团）有限责任公司董秘办主任；2015年7月至今任贵州产业投资（集团）有限公司金融事业部经理。

7、张涛涛先生

张涛涛，1980年生，中国国籍，硕士学位。1999年9月至2000年11月在北京中医药大学学习；2001年1月至2001年7月美国纽约皇后大学英语专业；2001年9月至2005年5月美国纽约长岛大学管理专业、会计专业；2003年9月至2005年5月在美国纽约长岛大学C.W.Post校区外语学院担任中文教育工作；2005年8月至2005年11月任贵阳神奇大酒店有限公司执行董事；2005年11月至2006年1月任贵州神奇投资有限公司董事长执行助理；2006年1月至2007年5月任贵州神奇集团控股有限公司副总裁兼董事长执行助理；2007年5月至

2012年12月任贵州神奇集团控股有限公司总裁和上海永生投资管理股份有限公司副董事长；2012年12月至今任贵州神奇投资有限公司总裁和上海神奇制药投资管理股份有限公司副董事长。

8、曾军先生

曾军，1972年生，中国国籍，硕士学位，高级工程师。1993年7月至1995年2月任贵阳市政公司技术员；1995年2月至2002年2月任贵阳市政公司施工处副处长；2002年2月至2005年8月任贵阳市政公司生产安全技术处处长（其间，于2002年10月至2004年7月在天津大学建筑学院建筑与土木工程专业学习，获工程硕士学位）；2005年8月至2008年11月任贵阳市政公司党委委员、总工程师；2008年11月至2009年4月任贵阳金阳开发建设有限公司党委委员、副总经理；2009年4月至2012年6月任贵阳金阳建设投资（集团）有限公司党委委员、副总经理；2012年6月至今任贵阳金阳建设投资（集团）有限公司董事长、总经理。

9、洪鸣先生

洪鸣，1959年生，中国国籍，硕士研究生学历，高级工程师。1978年9月至1982年2月在成都电子科技大学无线电通讯专业学习；1982年3月至1986年7月在贵州都匀083基地工作；1986年9月至1988年7月就读于上海复旦大学工业经济管理专业；1988年7月至1990年6月在中国振华电子工业公司工作；1990年6月至1994年7月任贵州省人民政府办公厅副处长；1994年7月至2006年8月任中国联通公司部门总经理；2006年8月至2013年9月任贵州燃气（集团）有限责任公司总经理；2010年11月至今兼任华创证券有限责任公司监事，2013年9月至今任贵州燃气（集团）有限责任公司董事长。

10、高军女士

高军，1957年生，中国国籍，本科学历，高级会计师。1974年8月至1976年8月水城双水以朵公社知青；1976年8月至1978年8月在贵州水钢技工学校学习；1978年8月至1980年6月任水钢行政福利处财务科会计；1980年6月至1983年9月任水钢机关财务处会计；1983年9月至1986年8月在贵州省广播电

视大学工业会计专业学习；1986年8月至1993年10月任水钢财务处会计科会计；1993年10月至1994年4月任水钢财务处会计科副科长；1994年4月至1997年5月任水钢财务处会计科科长（其间，于1994年9月至1997年7月在贵州省委党校经济管理专业学习）；1997年5月至2003年8月任首钢水城钢铁（集团）有限责任公司财务处副处长；2003年8月至2009年8月任首钢水城钢铁（集团）有限责任公司财务处处长；2009年8月至2015年9月任首钢水城钢铁（集团）有限责任公司总会计师，2015年9月至今任首钢水城钢铁（集团）有限责任公司调研员。

11、曾康霖先生

曾康霖，1938年生，中国国籍，教授，金融学博士生导师。1983年至1990年任四川财经学院金融系主任；1990年至2000年，任四川财经学院（西南财经大学）金融研究所所长；2000年至今任西南财经大学中国金融研究中心名誉主任，教授，博士生导师，中国金融学会常务理事，国务院特殊津贴获得者，长期从事金融教学研究工作。

12、于研女士

于研，1964年生，中国国籍，上海财经大学金融学博士，教授、博士生导师，世界银行顾问。1985年自上海财经大学毕业；1985年至1988年在上海财经大学攻读硕士学位；1988年至今在上海财经大学任教；1999年至2003年在上海财经大学攻读金融学博士学位；2002年至2010年任上海财经大学MBA学院副院长；2005年至今，任上海财经大学教授，分别任职于上海财经大学商学院和金融学院。

13、郭田勇先生

郭田勇，1968年生，中国国籍，中国人民银行研究生部金融学博士。1990年在山东大学数学系学习并获理学学士学位；1990年至1993年在中国人民银行烟台市分行工作；1993年至1996年在中国人民大学财政金融学院攻读硕士学位；1996年至1999年在中国人民银行研究生部攻读博士学位；1999年至今任中央财经大学金融学院教授、博士生导师，并担任中央财经大学中国银行业研究中心主

任。目前还担任中国人民大学财政金融政策研究中心研究员、西南财经大学中国金融研究中心研究员、中央财经大学中国精算研究院研究员、恒生电子股份有限公司独立董事、鼎捷软件股份有限公司独立董事等职务。

14、罗宏先生

罗宏，1971年生，中国国籍，西南财经大学会计学院教授，博士生导师，现代会计研究所所长。1990年至1994年在中南工学院（后更名为：南华大学）经济学专业学习并获得学士学位；1994年至2003年在中南工学院会计系任助教、讲师、副教授；2000年至2002年在中南财经政法大学学习并获得管理学硕士学位；2006年至2008年在西南财经大学担任会计学院副教授；2003年至2006年在暨南大学学习并获得管理学博士学位；2008年至今在西南财经大学担任会计学院教授、博士生导师，任现代会计研究所所长。

15、吴志军先生

吴志军，1965年生，经济学博士，教授、博士生导师。1981年至1985年在上海财经大学工业经济系学习获经济学学士学位；1985年至1988年于上海财经大学硕士研究生获经济学硕士学位；1988年至2013年，历任江西财经大学工商管理学院系副主任、主任，江西财经大学旅游与城市管理学院院长；2013年至今任江西财经大学江西经济发展研究院教授。

（二）监事简介

本行设监事会，监事会设监事长1人。监事任期三年，任期届满，可以连选连任。本届监事任期自2014年6月16日至2017年6月15日。截至本招股说明书签署日，本行共有监事6名，其中外部监事2名，职工代表监事3名，股东监事1名，基本情况如下表所示：

姓名	出生年月	国籍	在本行的职位
田伟	1955.09	中国	监事长、职工监事
丁智南	1958.11	中国	职工监事
廖信理	1975.01	中国	职工监事
王宗芳	1966.01	中国	股东监事
余霄	1970.07	中国	外部监事
倪敏	1963.06	中国	外部监事

监事简历:

1、田伟先生

田伟，1955年生，中国国籍，本科学历，高级政工师。1971年8月至1985年10月贵州水泥厂工人、工段长、团支部书记、团总支书记、党总支委员；1985年10月至1987年2月任贵州水泥厂团委书记；1987年2月至1991年3月任贵州水泥厂团委书记、党委委员、机关党支部书记、党办副主任（其间，1989年9月至1990年3月借调贵阳市经贸委帮助考察企业县级干部；1990年3月至1991年3月借调贵阳市委组织部干部处考察干部）；1991年3月至1995年6月任贵阳纺织工业公司（正局级）党委委员、纪委书记兼工会主席（其间，1994年3月至1994年8月借调贵阳市委组织部干部处考察干部；1994年8月至1994年12月到广东省清远市金泰企业集团挂职任总经理助理）；1995年6月至1998年8月贵阳市公共交通总公司党委书记；1998年8月至2001年8月任贵阳市机械电子工业局党委副书记、副局长；2001年8月至2005年8月任贵阳市环境保护局党组书记、局长；2005年8月至2010年11月任贵阳市人民政府国有资产监督管理委员会党委书记、主任；2010年11月至今任本行监事长兼纪委书记。

2、丁智南先生

丁智南，1958年生，中国国籍，本科学历。1977年9月至1979年9月在贵阳市南明区师范学校学习；1979年9月至1985年9月任贵阳市南明区八公里小学教师；1985年9月至1987年9月在贵阳师范专科学校数学专业学习；1987年9月至1988年9月任贵阳市尚义路小学教师；1988年9月至1992年1月任贵阳市金融城市信用社信贷员；1992年1月至1993年4月任贵阳市金融城市信用社副经理；1993年4月至1997年4月任贵阳市金融城市信用社经理；1997年4月至1999年7月任本行副董事长、金城支行行长；1999年7月至2006年8月任本行副董事长；2006年8月至2010年11月任本行党委委员、副董事长；2010年11月至2011年1月任本行党委委员、工会主席；2011年至今任本行党委委员、工会主席。

3、廖信理先生

廖信理，1975年生，中国国籍，本科学历，助理经济师。1992年7月至1998年1月任修文县农村信用合作联社久长信用社信贷员（其间，1995年9月至1997年7月在中国农业银行贵州省干部学校农村金融专业脱产学习）；1998年1月至1998年10月任修文县农村信用合作联社业务科副科长；1998年10月至2001年9月协助修文县农村信用合作联社主任工作；2001年9月至2005年7月在贵州大学法学专业学习；2005年7月至2006年4月修文县农村信用合作联社业务发展部信贷岗；2006年4月至2007年11月任修文县农村信用合作联社扎佐信用社副主任（主持工作）；2007年11月至2009年6月任修文县农村信用合作联社监察保卫部副经理；2009年6月至2010年12月任本行风险控制部总经理助理；2010年12月至今任本行风险控制部副总经理。

4、王宗芳女士

王宗芳，1966年生，中国国籍，经济学学士，助理经济师。1984年9月至1988年7月在贵州财经学院工业经济系计划统计专业学习；1988年7月至1992年12月在花溪区计经局下属企业贵阳市麟山黄磷厂挂职；1992年12月至1994年12月任花溪区计经局计划科科员；1994年12月至1996年12月在花溪区计经局下属企业花溪技术开发总公司挂职副总经理；1996年12月至1998年3月任花溪区计经局运行科科员；1998年3月至2001年3月任花溪区计经局运行科副科长；2001年3月至2005年4月任贵阳市经济贸易委员会中小企业处、综合处科员；2005年4月至2005年8月任贵阳市人民政府国有资产监督管理委员会企业改革和改组处副处长；2005年8月至2008年3月任贵阳市国资委纪委综合室副主任；2008年3月至2011年3月任贵阳市国资委国有企业监事会工作三部部长；2011年3月至今任贵阳市国资委国有企业监事会第三办事处主任。

5、余霄先生

余霄，1970年生，中国国籍，硕士学位，一级高级会计师职称。1991年8月至1993年1月任贵州双阳飞机制造厂企业管理办公室技术员；1993年1月至1993年3月任贵州双阳飞机制造厂经营管理处企业管理员；1993年3月至1995年8月任贵州双阳飞机制造厂通用航空公司经理助理；1995年8月至1997年7

月任贵州双阳飞机制造厂经营管理处副处长；1997年7月至2000年4月任贵州双阳飞机制造厂财务处副处长；2000年4月至2004年2月任贵州双阳飞机制造厂副厂长；2004年2月至2005年11月任贵州双阳飞机制造厂副厂长、总会计师；2005年11月至2007年5月任贵州双阳飞机制造厂厂长；2007年5月至2014年9月任中国贵州航空工业（集团）有限责任公司副总经理；2011年5月至2013年3月任中航工业贵州资产经营管理有限公司副总经理。2013年3月至今任中航工业贵州资产经营管理有限公司董事长、总经理。2014年9月至今任中国贵州航空工业（集团）有限责任公司总经理、贵州航空工业管理局局长。

6、倪敏女士

倪敏，1963年生，中国国籍，本科学历，高级会计师。曾任中国振华集团宇光电子厂财务科副科长、科长，中国振华（集团）科技股份有限公司宇光分公司副总会计师、总会计师兼财务部部长，中国振华电子集团有限公司副总会计师兼财务资产部部长，中国振华（集团）科技股份有限公司总会计师。现任中国振华电子集团有限公司总会计师兼财务资产部部长。

（三）高级管理人员简介

本行高级管理人员基本情况如下表所示：

姓名	出生年月	国籍	在本行的职位
李忠祥	1970.03	中国	董事、行长
杨琪	1961.06	中国	董事、副行长
夏玉琳	1971.06	中国	副行长
晏红武	1965.05	中国	总稽核
杨鑫	1959.12	中国	总工程师
邓勇	1964.11	中国	董事、首席风险官
董静	1963.06	中国	董事会秘书

高级管理人员简历：

1、李忠祥先生，见“董事、监事、高级管理人员—董事、监事、高级管理人员简介—董事简介”。

2、杨琪先生，见“董事、监事、高级管理人员—董事、监事、高级管理人员简介—董事简介”。

3、夏玉琳女士

夏玉琳，1971年生，中国国籍，中共党员，硕士学位，注册会计师。1992年7月至1994年3月，在贵州省水城钢铁（集团）公司炼钢厂财务科担任会计工作；1994年3月至1997年7月，在贵州省水城钢铁（集团）贵阳运输机械厂财务科担任会计工作，1996年任副科长；1997年7月至1998年2月任本行稽核审计部工作人员；1998年2月至2001年1月任本行稽核审计部副经理；2001年1月至2001年6月任本行稽核审计部副总经理；2001年6月至2002年8月任本行稽核审计部总经理；2002年8月至2003年1月任本行稽核审计部总经理、本行金城支行负责人；2003年1月至2003年6月任本行金城支行负责人；2003年6月至2011年1月任本行金城支行行长；2011年1月至2012年4月任本行金城支行行长；2012年4月至今任本行副行长、党委委员。

4、晏红武先生

晏红武，1965年生，中国国籍，本科学历，硕士学位，高级经济师，现任本行总稽核、党委委员。1983年9月至1987年7月于西南财经大学统计系统计学专业学习；1987年7月至1993年12月任中国人民银行六盘水市分行工作人员；1993年12月至1996年4月任中国人民银行六盘水市分行稽核科副科长；1996年4月至1997年12月任中国人民银行六盘水市分行六枝特区支行副行长、党组成员；1997年12月至1998年6月任贵阳城市合作银行稽核审核部副经理；1998年6月至1999年3月任本行稽核审计部经理；1999年3月至2000年9月任本行稽核审计部总经理；2000年9月至2004年3月任本行总稽核；2004年3月至今任本行总稽核、党委委员（其间，于2008年6月自重庆大学高级管理人员工商管理硕士专业毕业）。

5、杨鑫先生

杨鑫，1959年生，中国国籍，本科学历，硕士学位，高级工程师，现任本行总工程师、党委委员。1978年8月至1983年7月在贵州大学数学系应用数学专业学习；1983年7月至1986年7月贵阳市自动化研究所工作人员；1986年7月至1987年6月任贵阳市财校教师；1987年6月至1995年8月任贵阳市工商银行科技科工作人员；1995年8月至1997年5月任贵阳市工商银行科技科副主任科员；1997年5月至1997年11月任贵阳城市合作银行科技部负责人；1997年11月至1998年6月任本行科技部副经理；1998年6月至1999年3月任本行科技部经理；1999年3月至2000年9月任本行科技部总经理；2000年9月至2004年3月任本行总工程师；2004年3月至2009年6月任本行总工程师（其间，于2008年11月自加拿大魁北克大学席库提米分校项目管理专业毕业并获硕士学位）；2009年6月至今任本行总工程师、党委委员。

6、邓勇先生，见“董事、监事、高级管理人员—董事、监事、高级管理人员简介—董事简介”。

7、董静先生

董静，1963年生，中国国籍，中共党员，硕士研究生学历，高级经济师。1982年8月至1985年1月，在人民银行贵州省分行信贷处担任信贷员；1985年1月至1990年9月，在工商银行贵州省分行信贷处担任信贷员；1990年9月至1993年1月，在西南财经大学货币银行学专业进行研究生学习；1993年1月至1998年1月，在工商银行贵州省分行国际业务部担任副主任、主任；1998年1月至1999年12月，在工商银行贵州省分行担任常务副行长、党组副书记、营业部副总经理；1999年12月至2000年9月，在工商银行贵州省分行担任工作人员；2000年9月至2002年7月，在本行担任研究室副主任；2002年7月至2004年8月，在人民银行成都分行贵阳金融监管办综合处担任秘书、在贵州银监局政策法规处担任主任科员；2004年8月至2005年2月，在本行担任办公室副主任；2005年2月至2006年12月，在本行担任董事会办公室主任；2006年12月至2010年2月，在本行担任董（监）事会办公室主任；2010年2月至2013年9月，在本行担任董事会秘书、董事会办公室主任；2013年9月至2013年10

月，在本行担任董事会秘书、董事会办公室主任、本行成都分行负责人；2013年10月至2013年11月，在本行担任董事会秘书、本行成都分行负责人；2013年11月至2014年1月，在本行成都分行担任负责人；2014年1月至今，在本行成都分行担任行长，2015年3月31日至今，在本行担任董事会秘书。

二、特定协议安排

（一）最近一年本行董事、监事和高级管理人员在本行领取报酬情况

1、本行董事在本行领取报酬情况

单位：元

序号	姓名	2015 年度税前收入
1	陈宗权	1,959,139.00
2	李忠祥	1,598,075.00
3	杨琪	1,557,084.00
4	邓勇	1524,108.00
5	曾康霖	166,176.47
6	于研	166,176.47
7	郭田勇	166,176.47
8	彭韶兵	166,176.47
9	吴志军	166,176.47

注：2015 年领取报酬情况系以当年度（当期）末在任的且在本行领取薪酬的董事人员为统计对象。

2、本行监事在本行领取报酬情况

单位：元

序号	姓名	2015 年度税前收入
1	田伟	1,751,518.00
2	丁智南	1,443,023.00
3	廖信理	548,659.67
4	余霄	166,176.47
5	倪敏	166,176.47

注：2015 年领取报酬情况系以当年度（当期）末在任的且在本行领取薪酬的监事人员为统计对象。

3、本行高级管理人员在本行领取报酬情况

单位：元

序号	姓名	2015 年税前收入
1	陈宗权	1,959,139.00
2	李忠祥	1,598,075.00

序号	姓名	2015 年税前收入
3	杨琪	1,557,084.00
4	夏玉琳	1,582,394.00
5	晏红武	1,434,342.00
6	杨鑫	1,491,971.00
7	邓勇	1,524,108.00
8	董静	1,118,782.92

注：2015 年领取报酬情况系以当年度（当期）末在任的且在本行领取薪酬的高级管理人员为统计对象。

4、最近一年发行人董事、监事和高级管理人员在关联企业领取报酬情况

单位：元

序号	姓名	关联方企业职务	关联企业名称	2015 年税前收入	2014 年税前收入
1	蒋贤芳	副董事长、总经理	贵阳市国有资产投资管理公司	229,597.00	6,000.00
2	张景刚 (已辞职)	副总经理	贵州产业投资(集团)有限责任公司	566,110.00	400,000.00
		董事长	贵州多彩贵州城建设经营有限公司	-	-
3	张涛涛	董事长	黔南神奇医药有限公司	-	-
		董事长	贵州神通广大网络信息有限公司	-	-
		董事长	贵州神奇生物工程有限公司	-	-
		副董事长	上海神奇制药投资管理股份有限公司	24,000.00	24,000.00
		总裁	贵州神奇投资有限公司	170,400.00	174,000.00
		董事	贵阳联合置业有限公司	-	-
4	高军	调研员	首钢水城钢铁(集团)有限责任公司	240,000.00	180,000.00
5	曾军	董事长	贵阳金阳建设投资(集团)有限公司	299,087.31	281,300.00
6	洪鸣	董事长	贵州燃气(集团)有限责任公司	644,915.74	1,050,000.00
7	倪敏	总会计师	中国振华电子集团有限公司	822,502.14	618,321.90
8	余霄	总经理	中国贵州航空工业(集团)有限责任公司	710,000.00	216,000.00
		董事长、总经理	中航工业贵州资产经营管理有限公司	-	-

注 1：2014、2015 年领取报酬情况系以当年度（当期）末在任的且在该单位领取薪酬的董事、高级管理人员为统计对象。

（二）借款、担保等安排

本行与董事、监事和高级管理人员之间不存在借款、担保等经济业务往来。

（三）其他重大协议安排

持有本行股份的董事、监事和高级管理人员的重要承诺请参见本招股说明书“第五节 发行人基本情况—四、有关股本和股东的情况”。

除本招股说明书所披露薪酬及持有本行股份以外，本行董事、监事和高级管理人员同本行之间不存在其他重大协议安排和重要承诺。

三、董事、监事和高级管理人员在本行以外的其他单位担任董事或高级管理人员情况

姓名	本行职务	在本行以外的其他单位担任董事、高级管理人员的情况 (截至2015年12月31日)
蒋贤芳	董事	贵阳市国有资产投资管理公司副董事长、总经理
张景刚 (已辞职)	董事	贵州产业投资(集团)有限责任公司副总经理、 贵州多彩贵州城建设经营有限公司董事长
张涛涛	董事	黔南神奇医药有限公司董事长、贵州神通广大网络信息有限公司董事长、贵州神奇生物工程有限公司董事长、上海神奇制药投资管理股份有限公司副董事长、贵州神奇投资有限公司董事兼总经理、贵阳联合置业有限公司董事
高军	董事	首钢水城钢铁(集团)有限责任公司调研员
曾军	董事	贵阳金阳建设投资(集团)有限公司董事长
洪鸣	董事	贵州燃气(集团)有限责任公司董事长
		贵州省天然气有限公司董事长
		贵州黔通投资有限公司董事
		贵州燃气(集团)天然气支线管道有限公司董事长
		中石油贵州天然气管网有限公司副董事长
余霄	监事	中国贵州航空工业(集团)有限责任公司总经理、 中航工业贵州资产经营管理有限公司董事长、总经理
		倪敏

四、董事、监事和高级管理人员及其近亲属的持股情况

(一) 本行董事、监事和高级管理人员及其近亲属的持股情况

截至本招股说明书签署日,持有发行人股份的董事、监事和高级管理人员共计8人,合计持有发行人1,245,192股股份;持有发行人股份的董事、监事和高级管理的近亲属共计12人,合计持有发行人1,397,008股股份。发行人董事、监事、高级管理人员及其近亲属的持股具体情况如下:

1. 发行人董事、监事、高级管理人员持股情况

姓名	职务	持股情况(股)	持股比例
陈宗权	董事长	314,350	0.0175%
蒋贤芳	董事	5,850	0.0003%
张涛涛	董事	325,112	0.0181%
杨琪	董事、副行长	81,700	0.0045%
邓勇	董事、首席风险官	268,370	0.0149%
丁智南	监事	115,120	0.0064%
晏红武	总稽核	14,350	0.0008%

姓名	职务	持股情况（股）	持股比例
杨鑫	总工程师	120,340	0.0067%
合计		1,245,192	0.0692%

2. 发行人董事、监事、高级管理人员的近亲属持股情况

姓名	董监高的近亲属关系	持股情况（股）	持股比例
邓曦	董事蒋贤芳之子	80,000	0.0044%
张芝庭	董事张涛涛之父	127,647.00	0.0071%
文邦英	董事张涛涛之母	424,710.00	0.0236%
张静	董事张涛涛之姐	325,100.00	0.0181%
张黎黎	董事张涛涛之姐	325,100.00	0.0181%
丁玉林	监事丁智南之父	9,009.00	0.0005%
丁慧萍	监事丁智南之姐	5,974.00	0.0003%
丁慧兰	监事丁智南之姐	15,736.00	0.0009%
丁慧敏	监事丁智南之妹	34,086.00	0.0019%
晏红英	高管晏红武之妹	13,900	0.0008%
周保琴	高管杨鑫之母	4,446.00	0.0002%
熊廷祥	高管夏玉琳之母	31,300.00	0.0017%
合计		1,397,008	0.0776%

注：近亲属指配偶、父母、子女、兄弟姐妹、祖父母、外祖父、孙子女、外孙子女。

（二）本行董事、监事、高级管理人员及其近亲属持股形成过程

贵阳银行董事、监事和高级管理人员及其近亲属持有的股份形成过程如下：

（一）发行人董事、监事和高级管理人员持有的股份形成过程

姓名	持股形成过程及变动情况
陈宗权	2001年增资入股255,000股；2004年配股43,350股，2004年增资入股16,000股。
蒋贤芳	2001年增资入股5,000股；2004年配股850股。
张涛涛	2011年受让325,112股，交易价格1元/股。
杨琪	2004年增资入股81,700股。
邓勇	1997年发起设立原始股11,000股；2001年增资入股150,000股；2004年配股27,370股，2004年增资入股80,000股。
丁智南	1997年发起设立原始股60,000股；2001年增资入股19,500股；2004年配股13,515股，2004年增资入股16,000股；2008年受让6,105股，交易价格1元/股。
晏红武	2001年增资入股255,000股；2004年配股43,350股，2004年增资入股16,000股；2005年2月，转让50,000股，交易价格1元/股；2005年3月，转让50,000股，交易价格1元/股；2006年转让75,000股，1.3元/股；2007年转让125,000股，1元/股。
杨鑫	2001年增资入股252,000股；2003年转让50,000股，交易价格1.34元/股；2004年配股34,340股，2004年增资入股16,000股；2006年转让72,000股，交易价格1元/股，2006年转让60,000股，交易价格1元/股。

(二) 发行人董事、监事和高级管理人员的近亲属持有的股份形成过程

姓名	持股形成过程及变动情况
邓曦	2006年受让80,000股，交易价格1.24元/股。
张芝庭	1997年发起设立原始股109,100股；2004年配股18,547股。
文邦英	1997年发起设立原始股181,500股；2004年配股30,855股；2010年受让212,355股，交易价格1元/股。
张静	2011年受让325,100股，交易价格1元/股。
张黎黎	2011年受让325,100股，交易价格1元/股。
丁玉林	1997年发起设立原始股7,700股；2004年配股1,309股。
丁慧萍	1997年发起设立原始股2,200股；2004年配股374股，2004年增资入股3400股。
丁慧兰	1997年发起设立原始股800股；2001年增资入股10,000股；2004年配股1,836股，2004年增资入股3,100股。
丁慧敏	1997年发起设立原始股5,800股；2001年增资入股20,000股；2004年配股4,386股，2004年增资入股3,900股。
晏红英	2001年增资入股10,000股；2004年配股1,700股，2004年增资入股2,200股。
周保琴	1997年发起设立原始股3,800股；2004年配股646股。
熊廷祥	2011年受让31,300股，交易价格1元/股。

注：近亲属，是指配偶、父母、子女、兄弟姐妹、祖父母、外祖父、孙子女、外孙子女。

发行人董事、监事和高级管理人员及其近亲属所持股份，主要来源包括：(1)在原城市信用社时期持有的城市信用社股份于发行人设立组建时转为发行人股份；(2)在发行人存续期间认购发行人增资或以资本公积金转增股本所得的股份；(3)在发行人存续期间受让发行人其他股东的股份。发行人董事、监事、高级管理人员及其近亲属所持发行人上述股份的持股资金不存在来自发行人提供的借款，不存在获受股权激励的情况。

根据《公司法》、《中国人民银行关于城市商业银行吸收自然人入股有关问题的批复》（银办函[2000]815号，中国人民银行2000年12月13日发布）、《中国银行业监督管理委员会中资商业银行行政许可事项实施办法》等法律、行政法规、部门规章及规范性文件的相关规定，发行人董事、监事、高级管理人员及其近亲属持股比例均未达到发行人总股本的5%，不需要取得银行业主管部门的批准。根据发行人《公司章程》等内部制度规定，发行人董事、监事、高级管理人员及其近亲属持股无需履行董事会或股东大会等内部决策审批程序。

五、董事、监事和高级管理人员近三年的变动情况

（一）董事近三年的变化情况

1、本行于 2013 年 3 月 25 日和 2013 年 4 月 17 日分别召开第二届董事会 2013 年度第一次会议和第十七次股东大会，审议通过《关于调整贵阳银行股份有限公司董事会成员的议案》，同意陈仕明辞去本行董事及董事会风险管理委员会委员职务，并提名金风担任本行第二届董事会董事及董事会风险管理委员会委员候选人，任期与本届董事会一致。

2、2013 年 10 月 21 日，金风向本行董事会递交辞职报告，请求辞去本行董事及董事会风险管理委员会委员职务。

3、本行于 2013 年 11 月 22 日和 2013 年 12 月 13 日分别召开第二届董事会 2013 年度第三次会议和 2013 年度临时股东大会，审议通过《关于调整贵阳银行股份有限公司董事会成员的议案》，同意吴军辞去本行董事及董事会发展战略委员会委员职务，提名曾军担任本行第二届董事会董事及董事会发展战略委员会委员候选人，任期与本届董事会一致。

4、本行于 2013 年 11 月 22 日召开第二届董事会 2013 年度第二次临时会议，审议通过《关于王大鸣同志辞去贵阳银行股份有限公司董事、董事长职务的议案》，同意王大鸣辞去本行董事、董事长职务。本行于 2013 年 12 月 13 日召开 2013 年度临时股东大会，审议通过《关于王大鸣同志辞去贵阳银行股份有限公司董事职务的议案》，同意王大鸣辞去本行董事职务。

5、本行于 2013 年 11 月 22 日召开第二届董事会 2013 年度第二次临时会议，审议通过《关于提名陈宗权同志主持贵阳银行股份有限公司董事会工作的议案》，同意陈宗权董事暂时主持贵阳银行股份有限公司董事会工作，对外代表贵阳银行。

6、本行于 2014 年 1 月 13 日召开第二届董事会 2014 年度第一次临时会议，审议通过《关于选举贵阳银行股份有限公司第二届董事会董事长的议案》，同意选举陈宗权先生为贵阳银行股份有限公司第二届董事会董事长。

7、本行于 2014 年 6 月 16 日召开 2014 年度第一次临时股东大会，审议通过《关于贵阳银行股份有限公司董事会换届及提名第三届董事会董事候选人的议

案》，同意选举陈宗权、杨琪、李忠祥、蒋贤芳、洪鸣、张景刚、张涛涛、高军、曾军、邓勇为第三届董事会董事，选举曾康霖、郭田勇、于研、彭韶兵、吴志军为发行人第三届董事会独立董事。

8、本行于 2014 年 6 月 16 日召开第三届董事会 2014 年度第一次会议，选举陈宗权担任第三届董事会董事长。

9、本行于 2016 年 2 月 29 日召开股东大会，通过了《关于选举斯劲先生为贵阳银行股份有限公司董事的议案》，鉴于张景刚先生辞去发行人董事职务，本行股东大会同意选举斯劲先生为贵阳银行股份有限公司第三届董事会董事，任期与本届董事会一致。

10、本行于 2016 年 2 月 29 日召开股东大会，通过了《关于选举罗宏先生为贵阳银行股份有限公司独立董事的议案》，鉴于彭韶兵先生辞去发行人独立董事职务，本行股东大会同意选举罗宏先生为贵阳银行股份有限公司第三届董事会独立董事，任期与本届董事会一致。

（二）监事近三年的变化情况

1、本行于 2013 年 3 月 25 日和 2013 年 4 月 17 日分别召开第二届监事会 2013 年度第二次会议和第十七次股东大会，审议通过《关于调整贵阳银行股份有限公司监事会成员的议案》，同意程军辞去本行监事及监事会审计委员会委员职务，提名王宗芳担任本行第二届监事会监事及监事会审计委员会委员候选人，任期与第二届监事会一致。

2、本行于 2013 年 3 月 19 日召开第三届第三次职工（会员）代表大会，决定邓勇辞去本行职工监事职务，提名廖信理担任本行职工监事。

3、本行于 2014 年 5 月 30 日召开第二届监事会 2014 年度第二次会议，审议通过《关于贵阳银行股份有限公司监事会换届及提名第三届监事会监事候选人的议案》，同意选举王宗芳、倪敏、余霄为发行人第三届监事会监事。

4、本行于 2014 年 6 月 9 日召开第三届第四次职工（会员）代表大会，同意田伟、丁智南和廖信理担任本行职工监事。

5、本行于 2014 年 6 月 16 日召开 2014 年度第一次临时股东大会，审议通过《关于贵阳银行股份有限公司监事会换届选举的议案》，同意选举王宗芳、倪敏、余霄为发行人第三届监事会监事。

6、本行于 2014 年 6 月 16 日召开第三届监事会 2014 年度第一次会议，选举田伟担任第三届监事会主席。

(三) 高级管理人员近三年的变化情况

1、2012 年 1 月 11 日，本行第二届董事会 2012 年度第一次会议选举杨琪为本行副行长，任期三年。

2、2012 年 3 月 13 日，本行第二届董事会 2012 年度第二次会议同意安德治先生辞去本行董事、副行长职务。

3、2012 年 4 月 5 日，本行第二届董事会 2012 年度第三次会议选举杨琪担任本行风险管理委员会主任委员职务。

4、2012 年 4 月 24 日，本行第二届董事会 2012 年度第四次会议同意聘任陈宗权担任本行行长职务，聘任夏玉琳女士担任本行副行长职务，聘任邓勇担任本行首席风险官职务。

5、2012 年 9 月 21 日，本行第二届董事会 2012 年度第六次会议同意王大鸣先生辞去本行行长职务。

6、本行于 2013 年 11 月 22 日召开第二届董事会 2013 年度第三次会议，审议通过《关于调整贵阳银行股份有限公司董事会秘书的议案》，同意董静辞去本行董事会秘书职务，经提名委员会委员提名，由李忠祥担任本行董事会秘书候选人。

7、本行 2014 年 6 月 16 日召开第三届董事会 2014 年度第一次会议，聘任李忠祥先生担任本行副行长、董事会秘书，晏红武担任本行总稽核，杨鑫担任本行总工程师。

8、本行 2015 年 3 月 27 日召开第三届董事会 2015 年度第一次会议，续聘杨琪先生担任本行副行长，夏玉琳女士担任本行副行长，邓勇先生担任本行首席风险官，聘任董静先生担任本行董事会秘书，同意李忠祥先生辞去贵阳银行股份有限公司董事会秘书职务。

9、本行 2015 年 8 月 31 日召开第三届董事会 2015 年度第一次临时会议，同意陈宗权先生辞去本行行长职务，同意聘任李忠祥先生本行行长。

（四）报告期内，发行人董事和高级管理人员是否发生重大变化分析

1、发行人董事报告期内变化情况分析

发行人董事会成员为 15 名，发行人报告期内发生变动的董事共 7 名，不超过董事会成员总数的二分之一，其中：（1）新任董事张涛涛先生系原董事张芝庭先生的儿子，二者均为发行人股东贵州神奇投资有限公司委派的董事；（2）原董事吴军先生、新任董事曾军先生均为贵阳金阳建设投资（集团）有限公司委派的董事；（3）发行人股东遵义市国有资产投融资经营管理有限责任公司委派的发行人第二届董事会的股东董事陈仕明先生辞职，第三届董事会选举贵州燃气（集团）有限责任公司委派的洪鸣先生担任发行人董事；（4）新任董事杨琪先生在担任发行人董事前已担任发行人副行长，且杨琪先生长期在发行人任职；（5）新任董事邓勇先生在担任发行人董事前已担任发行人首席风险官，且邓勇先生长期在发行人任职；（6）原董事张景刚先生、新董事斯劲先生均为发行人股东贵阳产业投资（集团）有限责任公司委派的董事；（7）原独立董事彭韶兵先生因工作原因辞职，由罗宏先生担任新独立董事。此外，报告期内发行人原董事长王大鸣先生因工作调动辞职，新任董事长陈宗权先生自 2004 年起先后担任发行人副行长、行长，自 2010 年起担任发行人董事。

2、发行人高级管理人员报告期内变化情况

截至 2011 年 12 月 31 日，发行人有 7 名高级管理人员，分别为 1 名行长、3 名副行长、1 名总稽核、1 名总工程师、1 名董事会秘书；截至 2015 年 12 月 31 日，除新设首席风险官职务外，发行人其他高级管理人员职务设置情况未发生变化。

自 2012 年 1 月 1 日至目前，担任发行人总稽核、总工程师的人员未发生变化。发行人高级管理人员变化情况包括：（1）行长王大鸣先生辞职，发行人聘请陈宗权先生担任行长，陈宗权先生自 2004 年起担任发行人副行长，自 2010 年起担任发行人董事；2015 年 8 月，陈宗权先生辞去行长职务，副行长李忠祥先生担任行长，李忠祥先生自 2009 年起担任发行人副行长职务，自 2011 年起担任发行人董事；（2）副行长安德治先生辞职，发行人聘请杨琪先生担任副行长，杨琪先生曾长期担任发行人支行行长、市场营销部总经理等职务；（3）聘请邓勇先生担任发行人首席风险官，邓勇先生曾长期担任发行人风险控制部总经理；（4）发

行人聘请夏玉琳女士担任副行长，夏玉琳女士曾长期担任发行人支行行长职务；

(5) 发行人董事会秘书董静先生自 2010 年起担任发行人董事会秘书，2013 年 11 月因工作岗位变动辞去董事会秘书一职，由李忠祥先生兼任董事会秘书，2015 年 3 月，发行人董事会重新聘任董静先生担任发行人董事会秘书。

自 2012 年 1 月 1 日至今，发行人新增 3 名高级管理人员—杨琪先生、邓勇先生、夏玉琳女士，不超过发行人高级管理人员总数的二分之一，该等高级管理人员均为在发行人处长期工作并担任重要管理职务的人员；发行人原高级管理人员陈宗权先生、李忠祥先生、董静先生在报告期内职务发生变更，但该等变更情形不会对发行人经营管理的持续性和稳定性产生重大影响。

保荐机构及发行人律师认为，发行人报告期内董事和高级管理人员未发生重大变化，符合《首次公开发行股票并上市管理办法》第十二条等相关规定。

六、其他情况

1、本行董事、监事、高级管理人员符合法律法规规定的任职资格，且相互之间不存在亲属关系。

2、本行董事、监事、高级管理人员不存在与本行利益冲突的对外投资。

第十一节 公司治理结构

一、概述

本行积极贯彻落实监管要求，按照新《公司法》、《证券法》、《商业银行法》、《上市公司治理准则》、《商业银行公司治理指引》、《股份制商业银行董事会尽职指引》等有关法律、法规和规定的要求，借鉴国际金融机构的先进经验，对本行《公司章程》、《股东大会议事规则》、《董事会议事规则》、《监事会议事规则》进行了全面修订，并逐步完善董事会、监事会及下设委员会的机构和人员设置，以不断促进股东大会、董事会、监事会和高级管理层的运行和沟通机制。本行引进了独立董事、外部监事和职工代表监事，并在董事会下设发展战略委员会、关联交易控制委员会、风险管理委员会、审计委员会、提名委员会和薪酬委员会六个专门委员会，监事会下设提名委员会、监督委员会两个专门委员会。

二、股东大会、董事会、监事会依法运作情况

（一）本行股东大会

股东大会是本行的最高权力机构，由全体股东组成。

1、股东大会的职权

- （1） 决定本行经营方针和资本投资计划；
- （2） 选举和更换董事，决定有关董事的报酬事项；
- （3） 选举和更换非由职工代表担任的股东监事和外部监事，决定有关监事的报酬事项；
- （4） 审议批准董事会的报告；
- （5） 审议批准监事会的报告；
- （6） 审议批准本行的年度财务预算方案、决算方案；
- （7） 审议批准本行的利润分配方案和弥补亏损方案；
- （8） 对本行增加或者减少注册资本作出决议；

- (9) 对发行本行债券作出决议；
- (10) 对本行合并、分立、解散和清算等事项作出决议；
- (11) 对本行聘用、解聘会计师事务所作出决议；
- (12) 审议批准变更募集资金用途事项；
- (13) 审议股权激励计划；
- (14) 修改本行章程；
- (15) 审议代表本行股份总额的百分之五以上有表决权股份的股东的提案；
- (16) 审议本行根据监管部门监管意见进行整改情况的报告；
- (17) 审议董事、监事和高级管理层成员履职评价结果的报告；
- (18) 审议批准本行与一个关联方之间单笔交易金额占本行最近一期经审计净资产百分之五以上或与一个关联方发生交易后本行与该关联方的交易金额占本行最近一期经审计净资产百分之十以上的关联交易；
- (19) 审议单笔超过本行最近一期经审计净资产百分之一或当年累计总额超过本行最近一期经审计净资产百分之五的股权投资或其处置；
- (20) 审议单笔超过本行最近一期经审计净资产百分之五或当年累计总额超过本行最近一期经审计净资产百分之十的固定资产购置与处置；
- (21) 审议批准下述担保事项：
 - ① 本行及本行控股子公司的对外担保总额，达到或超过最近一期经审计净资产的 50% 以后提供的任何担保；
 - ② 本行的对外担保总额，达到或超过最近一期经审计总资产的 30% 以后提供的任何担保；
 - ③ 为资产负债率超过 70% 的担保对象提供的担保；
 - ④ 单笔担保额超过最近一期经审计净资产 10% 的担保；
 - ⑤ 对股东、实际控制人及其关联方提供的担保。
- (22) 审议法律、法规和本行章程规定应当有股东大会决定的其他事项。

2、股东大会运行情况

本行章程规定，本行股东大会会议包括年度会议和临时会议。自 2013 年 1

月 1 日起至本招股说明书签署日，本行共召开了 11 次股东大会，其中年度股东大会 4 次。

（二）本行董事会

1、董事会的职权

本行董事会由 15 名董事组成。按照本行章程，独立董事应不少于全体董事人数的三分之一，由高级管理人员担任的董事不少于全体董事人数的四分之一，但不超过全体董事人数的三分之一。本行的董事会成员组成情况请参见本招股说明书“第十节 董事、监事、高级管理人员”。

董事会职权：

- （1）负责召集股东大会，并向大会报告工作；
- （2）执行股东大会的决议；
- （3）决定本行的经营计划和投资方案；
- （4）制订本行的年度财务预算方案、决算方案；
- （5）制订本行的利润分配方案和弥补亏损方案；
- （6）制订本行增加或者减少注册资本、发行债券或其他证券及上市方案；
- （7）拟订本行重大收购、回购本行股票或者合并、分立、解散方案；
- （8）审议批准本行与一个关联方之间单笔交易金额占本行最近一期经审计净资产百分之一以上或与一个关联方发生交易后本行与该关联方的交易余额占本行最近一期经审计净资产百分之五以上的关联交易；
- （9）在股东大会授权范围内，决定本行重大投资、重大资产处置以及重大担保事项等，具体实施细则由董事会另行制定；
- （10）决定本行分支机构及内部管理机构的设置；
- （11）聘任或者解聘本行行长、董事会秘书；根据行长的提名，聘任或者解聘本行副行长、首席财务官等高级管理层成员；决定上述人员的报酬事项和奖惩事项；
- （12）制定本行的基本管理制度，审定高级管理层议事规则；
- （13）制订本行章程的修改方案；
- （14）管理本行信息披露事项；

- (15) 向股东大会提请聘任或更换为本行审计的会计师事务所；
- (16) 听取本行行长的工作汇报并检查行长的工作；
- (17) 法律、法规或本章程规定，以及股东大会授予的其他职权。

董事会对股东大会负责，对本行经营和管理承担最终责任。除依据《公司法》等法律法规和本行章程履行职责外，还应当重点关注以下事项：

- (1) 制定本行经营发展战略并监督战略实施；
- (2) 制定本行风险容忍度、风险管理和内部控制政策；
- (3) 制定资本规划，承担资本管理最终责任；
- (4) 定期评估并完善本行公司治理；
- (5) 负责本行信息披露，并对本行会计和财务报告的真实性、准确性、完整性和及时性承担最终责任；
- (6) 监督并确保高级管理层有效履行管理职责；
- (7) 维护存款人和其他利益相关者合法权益；
- (8) 建立本行与股东特别是主要股东之间利益冲突的识别、审查和管理机制等；
- (9) 应当就注册会计师对本行财务会计报告出具的非标准审计意见向股东大会作出说明。

2、董事会运作情况

本行章程规定，董事会会议每季度至少应当召开一次。自 2013 年 1 月 1 日至本招股说明书签署日，本行共召开了 26 次董事会。

3、董事会专门委员会

董事会下设发展战略委员会、关联交易控制委员会、风险管理委员会、薪酬委员会、提名委员会和审计委员会。

(1) 发展战略委员会

发展战略委员会成员不得少于三人。现任委员为郭田勇、曾军、李忠祥，郭田勇任主任委员。发展战略委员会的主要职责权限包括：

- ①研究并制定本行经营管理目标和长期发展战略；

- ②对本行董事会批准的战略性发展规划进行前期调研并提出建议；
- ③对以上事项的实施进行检查、评价；
- ④对本行重大投资等事项提出建议；
- ⑤监督、检查年度经营计划、投资方案的执行情况；
- ⑥定期与高级管理层及部门交流本行发展战略状况，并提出意见和建议；
- ⑦董事会授权的其他事项。

（2）关联交易控制委员会

关联交易控制委员会的负责人由独立董事兼任，成员不得少于三人。现任委员为吴志军、彭韶兵（已辞去董事职务）、杨琪，吴志军任主任委员。关联交易控制委员会的主要职责权限包括：

- ①积极全面了解国家及监管机构关联交易管理的政策、法律、法规、规定、办法、参数等，向董事会提供相应的建议；
- ②审查和审批董事会授权范围内的重大关联交易；
- ③审核需报董事会审议的重大关联交易并提出意见；
- ④对董事会做出与关联交易相关的决议进行督导落实；
- ⑤负责督促高级管理层建立、维护、保管关联交易事项档案与信息库的日常管理工作；
- ⑥负责审查关联交易季度、年度报告；
- ⑦定期与高级管理层及部门交流本行关联交易状况，并提出意见和建议；
- ⑧董事会授权的其他事宜。

（3）风险管理委员会

风险管理委员会成员不得少于三人。现任委员为邓勇、张景刚（已辞去董事职务）、洪鸣，邓勇任主任委员。风险管理委员会的主要职责权限包括：

- ①负责监督高级管理层信用风险、流动性风险、市场风险、操作风险、合规风险和声誉风险等风险的控制情况，对本行的风险状况政策、管理状况及风险承受能力进行定期评估；确定本行可以接受的风险；
- ②对本行风险管理制度、风险管理的组织架构进行评价并提出改进意见和建议，审批本行的重要内控政策；

③对涉及全行的重要经营业务决策提供风险评估报告和决策依据；

④对本行风险管理部门的工作程序和工作效果进行评价，提出完善本行风险管理和内部控制的意见；

⑤定期向董事会提交风险管理报告；

⑥根据董事会的授权审查涉及风险的交易事项，对本行重大投资、重大资产处置、重大担保等事项等提出明确意见供董事会决策；

⑦定期与高级管理层及部门交流本行经营和风险状况，对本行风险政策、管理状况及风险承受能力进行定期评估，并提出完善风险管理和内部控制的意见和建议；

⑧董事会授权的其他事宜。

（4）薪酬委员会

薪酬委员会的负责人由独立董事兼任，成员不得少于三人。现任委员为于研、张涛涛、李忠祥，于研任主任委员。薪酬委员会的主要职责权限包括：

①全面了解国家和监管机构的相关政策、法律、法规等，向董事会提供相应的建议；

②审议全行薪酬管理制度和政策；

③负责建立有效的董事、监事和高级管理人员的激励约束机制，并监督其执行情况；

④负责拟定董事、监事及高级管理人员的薪酬政策、年度薪酬方案及津贴标准，向董事会提出薪酬方案的建议；

⑤考核董事、监事和高级管理人员履行职责情况并提出考核建议；

⑥对薪酬政策和方案的执行情况进行监督，并向董事会报告；

⑦定期与高级管理层及部门交流本行薪酬状况，并提出意见和建议；

⑧董事会授权的其他事项。

（5）提名委员会

提名委员会的负责人由独立董事兼任，成员不得少于三人。现任委员为曾康霖、蒋贤芳、杨琪，曾康霖任主任委员。提名委员会的主要职责权限包括：

①制定本行董事和高级管理层成员的选任程序；

②制定本行董事和高级管理层成员的选任标准；

③对本行董事和高级管理层成员的任职资格和条件进行初步审核，并向董事会提出建议；

④定期与高级管理层及部门交流本行人事状况，并提出意见和建议；

⑤董事会授权的其他事项。

（6）审计委员会

审计委员会的负责人由独立董事兼任，成员不得少于三人。现任委员为彭韶兵（已辞去独立董事职务）、高军、于研，彭韶兵任主任委员。审计委员会的主要职责权限包括：

①检查本行内部审计管理制度的执行情况；

②检查本行的财务会计政策、财务状况和财务报告程序；

③就审计后的财务报告信息提出初步审查意见，提交董事会审议；

④检查本行风险及合规状况；

⑤负责本行年度审计工作，并就审计后的财务报告信息真实性、准确性、完整性和及时性作出判断性报告，提交董事会审议；

⑥提出外部审计机构的聘请与更换建议；

⑦定期与高级管理层及部门交流本行经营和风险状况，并提出意见和建议；

⑧董事会授权的其他事项。

（三）本行监事会

本行监事会由五名监事组成。监事包括股东代表出任的监事、外部监事和职工代表出任的监事，其中职工监事、外部监事均不少于全体监事人数的三分之一。本行的监事会成员组成情况请参见本招股说明书“第十节 董事、监事、高级管理人员”。

1、监事会职权

（1）监督董事会和高级管理层履行职责的情况；

（2）监督董事、董事长和行长、副行长等高级管理层成员的尽职情况；

（3）要求董事、董事长和行长、副行长等高级管理层成员纠正其损害本行

利益的行为；

(4) 监督本行董事会和高级管理层财务决策和执行情况；

(5) 对本行的内部控制和风险管理等进行监督，指导本行内部稽核审计部门的工作；

(6) 对董事、董事长及行长、副行长等高级管理层成员进行质询；

(7) 列席董事会会议；

(8) 提议召开临时董事会会议；

(9) 提议召开临时股东大会；

(10) 按照法律、法规及本章程之规定提请股东大会撤换、罢免本行独立董事和外部监事；

(11) 其他法律、法规、规章及本章程规定应当由监事会行使的职权。

监事会是本行的内部监督机构，对股东大会负责，除依据《公司法》等法律法规和本行章程履行职责外，还应当重点关注以下事项：

(1) 监督董事会确立稳健的经营理念、价值准则和制定符合本行实际的发展战略；

(2) 定期对董事会制定的发展战略的科学性、合理性和有效性进行评估，形成评估报告；

(3) 对本行经营决策、风险管理和内部控制等进行监督检查并督促整改；

(4) 对董事的选聘程序进行监督；

(5) 对董事、监事和高级管理人员履职情况进行综合评价；

(6) 对全行薪酬管理制度和政策及高级管理人员薪酬方案的科学性、合理性进行监督；

(7) 定期与银行业监督管理机构沟通本行情况等。

2、监事会运行情况

本行章程规定，监事会会议每季度至少应当召开一次。自 2013 年 1 月 1 日至本招股说明书签署日，本行共召开了 17 次监事会。

3、监事会专门委员会

监事会下设提名委员会和监督委员会等专门委员会。

（1）提名委员会

提名委员会组成人员为余霄、丁智南、王宗芳，主任委员为余霄。提名委员会的主要职责权限包括：

- ①制定本行监事、外部监事和职工监事的选任程序；
- ②制定本行监事、外部监事和职工监事的选任标准；
- ③对本行监事、外部监事和职工监事的任职资格和条件进行初步审核；
- ④负责组织对董事、监事、高级管理人员履职情况的综合评价，并将评价结果向监事会报告；
- ⑤监事会授权的其他事项。

（2）监督委员会

监督委员会组成人员为倪敏、廖信理、王宗芳，主任委员为倪敏。监督委员会的主要职责权限包括：

- ①监督董事会确立稳健的经营理念、价值准则和制定符合本行实际的发展战略；
- ②拟定对本行的经营决策、财务活动、风险管理、内部控制等经营管理活动的专项检查和评价方案；
- ③根据需要，负责拟定对董事和高级管理层成员进行离任审计的方案；
- ④与本行外部审计机构进行沟通，了解董事会定期报告的编制和重大调整情况，对外部审计报告、董事会编制的本行年度报告进行预审并提出书面审核意见，并向监事会报告；
- ⑤指导本行内部审计工作；
- ⑥根据监事会的授权，在本行发生重大突发事件和重大风险事项时，拟定调查方案并组织实施；
- ⑦监事会授权的其它事宜。

（四）本行的独立董事

1、独立董事制度

本行董事会提名委员会、监事会提名委员会及单独或合并持有本行股份总

额百分之以上有表决权股份的股东可以提出独立董事候选人、外部监事候选人，由股东大会选举决定。已经提名董事的股东不得再提名独立董事。独立董事的任职应事先报监管机构进行任职资格审查。被提名的独立董事候选人、外部监事应当由董事会提名委员会、监事会提名委员会进行资质审查，审查重点包括独立性、专业知识、经验和能力等。

截至本招股说明书签署日，本行独立董事为曾康霖、郭田勇、于研、吴志军、罗宏。独立董事任职资格的具体情况请参见本招股说明书“第十节 董事、监事、高级管理人员——一、董事、监事和高级管理人员简介”。

2、独立董事职责

独立董事除享有董事的基本职权外还可享有以下特别职权：

- (1) 向董事会提议聘用或者解聘财务顾问、咨询机构；
- (2) 向董事会提请召开临时股东大会；
- (3) 提议召开临时董事会会议。

独立董事在行使上述第(2)项的职权时，须经全体独立董事一致同意。

独立董事应当对本行以下事项向董事会或者股东大会发表独立意见：

- (1) 聘任或解聘本行高级管理层成员；
- (2) 重大关联交易的合法性和公允性；
- (3) 利润分配方案；
- (4) 可能造成本行重大损失的事项；
- (5) 可能损害本行存款人、中小股东和其他利益相关者合法权益的事项；
- (6) 外部审计机构的聘任；

3、独立董事发挥作用情况

本行独立董事自任职以来，在本行的关联交易、风险管理和内部控制审计等方面发挥了重要作用。

三、本行接受监管与检查的情况

本行接受财政部、人民银行、中国银监会、中国证监会、中国保监会、国家税务总局、国家工商行政管理总局、国家外汇管理局、国家审计署等监管机

构及其在各地的派出机构的检查、审查和审计，并曾因上述审查、检查和及审计中发现的问题而受到处罚。虽然该等处罚未对本行的业务、财务状况和经营业绩等造成重大不利影响，但本行已经并将持续根据不同的情况采取下列措施进行整改及完善：(i) 对于能够直接整改的事项，本行严格按照国内监管机构的整改意见和本行已有的相关规定及时进行整改及完善；(ii) 对于因本行规章制度和具体操作规程不健全而引起的问题，本行通过完善有关规章制度加以整改，以进一步规范；(iii) 对于虽已有相关制度，但制度执行不到位的问题，本行对涉及违规员工进行了问责及相关处罚；(iv) 对于国内监管机构发现的问题，本行对该次检查未涉及到的分支机构进行统一集中检查，以杜绝相关经营风险和管理隐患。通过采取上述措施，本行已就发现的相关缺陷采取了相应的补救措施。在制定和执行这些措施的过程中，本行也尽可能地与相关监管机构进行沟通，以获得更加良好的整改效果。

(一) 贵州银监局对本行的检查

贵州银监局于 2011 年 5 月 23 日出具了《贵州银监局关于贵阳银行股份有限公司无重大违规事件的监管意见》(黔银监发[2011]119 号)，说明贵阳银行自成立以来，能够坚持依法合规、稳健经营。同时构建了较为完善的公司治理和内部控制机制，并能够有效贯彻执行。

贵州银监局对贵阳银行进行定期和不定期检查，包括实地检查贵阳银行的总行及分支机构。根据上述检查，贵州银监局会向贵阳银行通报具体的检查意见，其中包括相关的检查结果及改进建议。针对贵州银监局的检查意见，贵阳银行已经进行了整改。报告期内贵州银监局就上述问题对贵阳银行提出的主要建议及贵阳银行采取的主要措施如下：

1、2012 年 6 月 11 日至 7 月 31 日

(1) 检查内容

对贵阳银行信用卡系统风险管理情况、2009 年信息科技风险现场检查问题整改情况和信息科技非现场监管报表数据质量进行了现场检查。

(2) 主要建议

银行卡系统方面的问题：银行卡系统风险管理和审计有待加强；敏感数据保护体系不健全；ATM、POS 密钥管理不到位；银行卡外包管理水平有待提高；

银行卡相关系统存在风险隐患。

现场检查整改方面的问题：未建立异地灾备中心，同城灾备中心灾备级别为数据级，重要系统灾备覆盖率为《商业银行数据中心监管指引》规定不符。

信息科技报表方面的问题：信息科技非现场监管报表数据质量有待提高。

（3）贵阳银行采取的主要措施

银行卡系统方面的问题：贵阳银行已将银行卡系统及其它重要业务系统涉及的信息科技风险和操作风险纳入全面风险管理体系；电子银行部制定了《贵阳银行制卡数据安全保护管理办法》，规范贵阳银行制卡操作流程、加强技术防范、完善监控措施，电子银行部制卡室内增设安装 2 个视频监控设备，实现制卡过程的全流程实时监控；制定《贵阳银行自助设备密钥系统管理办法》，并要求相关部门严格按制度规范操作，对各种设备采取多密钥方式进行灌装；修订《贵阳银行信息科技项目外包管理规定》，制定《贵阳银行金融社保 IC 卡外包制卡操作规程》，提高外包管理水平。合理安排贵阳银行核心系统数据库的数据分布并建立历史数据查询系统，全面升级“客服服务中心系统”。

现场检查整改方面的问题：按照《商业银行业务连续性监管指引》的要求，并参照股份制商业银行和城商行的做法，建设贵阳银行运行级灾备系统。

信息科技报表方面的问题：明确风险管理部为信息科技非现场数据的归口管理部门，牵头对数据报送工作进行统一协调和组织管理，建立报表质量考核评价和责任追究机制，选用系统监控软件实现对系统的实时监控。

2、2012 年 6 月至 10 月

（1）检查内容

对贵阳银行截至 2011 年末公司治理、内部控制、主营业务合规性及风险管理、财务管理等各项业务经营活动和管理情况进行了现场检查。

（2）主要建议

对公司治理、内部控制管理、柜台业务操作、信贷授信业务等方面以及现场检查中存在问题，制定整改措施。

（3）贵阳银行采取的主要措施

公司治理方面：修订《公司章程》及相关制度，规范了董事会及其各专门委员会会议组织召开的有关事项，每年由监事会向股东大会报告董事会和董事、监事会和监事年度的履职评价结果，严格按《公司章程》进行信息披露，建立《高

级管理人员绩效考核和绩效薪酬管理办法》。

内部控制管理方面：修改《贵阳银行保证贷款管理规定》，进一步规范保卫部检查工作流程，修订完善《贵阳银行管理人员及重要岗位人员强制休假管理规定》，修订《贵阳银行信贷资产风险分类管理规定》，进一步明确分类标准，加大职能部门的监督和检查力度，指导分支行正确分类，将贷款偏离度指标纳入年度目标考核，签订补充协议明确填列按揭总金额。

柜面业务操作方面：分支行对柜面业务操作已按相关规定进行整改。

信贷授信业务方面：对分类不准确的贷款，已制订严格的监管措施，确保贷款安全收回。

3、2012年9月3日至10月20日

（1）检查内容

对贵阳银行进行了监管统计工作现场检查和评估。

（2）主要建议

进一步明确数据质量管理目标和有关政策，强化高管层和相关部门在数据质量管理方面的责任，加强制度建设和系统建设，搭理推进信息标准化工作，完善数据质量监控、检查和考核评价体系。

（3）贵阳银行采取的主要措施

重新拟定《贵阳银行统计管理规定》及相关操作规程，认真落实各项整改措施和目标，整改完成统计现场检查的61项问题，着手进行数据标准化建设，加强数据质量，推进三道防线建设，加强统计队伍建设，实施统计现场检查，启动数据治理。

4、2012年11月5日至11月9日

（1）检查内容

对贵阳银行贵州银监局现场检查意见书下达后的整改落实情况、重要岗位强制休假、稽核内审的有效性等三个方面进行了现场督察。

（2）主要建议

基层员工合规经营意识淡薄、内控考核办法有缺陷、问责处理不力、《商业银行授信尽职指引》执行不到位、稽核审计再监督需进一步加强、分行稽核力量配备不足及其他有关稽核工作存在的问题。

（3）贵阳银行采取的主要措施

贵阳银行通过强化学习培训力度、提高全员合规意识，强化制度执行检查和违规处罚力度、提高合规执行力，强化日常教育工作力度，完善规章制度建设，加强同级部门再监督力度、加强稽核队伍建设、向银监局报送所有内审稽核报告、得到监管部门的指导和帮助，案防工作从稽核部门分离出来、划归风险管理部，启动计算机辅助审计系统的建设等方式进行整改。

5、2013年8月5日至11月7日

（1）检查内容

对贵阳银行2012年度全面检查情况进行了后续现场检查。

（2）主要建议

整改不完善、不到位，信贷授信业务、柜台业务及操作风险等方面存在问题。

（3）贵阳银行采取的主要措施

已调整不正确的贷款风险分类，按三法一指引有关规定执行贷款支付，对客户各类表内外授信实行一揽子管理，确定总体授信额度，加强三查制度执行情况的检查力度、学习培训及考核管理，修订完成《贵阳银行重要岗位人员轮岗和强制休假管理规定》，加强会计基础工作达标考核工作。

6、2014年6月18日

（1）检查内容

对贵阳银行消费者权益保护检查。

（2）主要建议

消费者权益保护工作机制建设不健全、工作制度建设不完善、投诉建议处理管理规定不够细致完善等问题。

（3）贵阳银行采取的主要措施

通过将消费者权益保护工作纳入贵阳银行发展战略及董事会发展战略委员会职责，对贵阳银行消费者权益保护整体制度建设作出明确规划，新修订《贵阳银行投诉处理管理规定》及逐步完善客户投诉系统设计等方式进行了整改。

7、2014年6月24日至7月15日

（1）检查内容

对贵阳银行服务管理及服务收费相关制度落实情况开展了现场抽查工作。

（2）主要建议

制度建设、内部管理、价目公开、收费行为等问题。

(3) 贵阳银行采取的主要措施

修订了《咨询顾问类业务管理规定》、《贵阳银行中间业务收费管理规定（暂行）》、《贵阳银行贷款承诺业务管理规定》等相关制度，明确收费依据和标准；升级改造收费信息系统；完善《贵阳银行金融服务价格统一执行表》；加大内部检查力度，督促下辖分支机构认真贯彻落实银监会“七不准、四公开”和《商业银行服务价格管理办法》等相关管理规定。

8、2014年11月至12月

(1) 检查内容

对贵阳银行2014年5月17日至9月30日新发生和截至9月30日有余额的资金业务（含同业新规执行情况）进行了检查，其中部分业务采用EAST系统构建分析模型筛选疑点数据进行现场核查。

(2) 主要建议

同业治理结构调整不到位、制度流程建设不健全、同业业务授权管理不规范、办理无授信额度的存放同业业务、同业业务交易对手名单制管理不规范等6个问题。

(3) 贵阳银行采取的主要措施

贵阳银行通过成立金融同业专营部，拟定《贵阳银行同业管理规定》，明确同业业务的管理部门及授权机制，按新制度进行机构准入核准和授信额度审批，按照制度对应收款项类投资业务进行管理，严格执行同业业务交易对手集中统一名单制准入及授信管理等方式进行了整改。

(二) 中国人民银行贵阳中心支行对本行的检查

中国人民银行贵阳中心支行对贵阳银行进行检查。贵阳银行高度重视中国人民银行贵阳中心支行指出的问题，并深入开展整改工作。中国人民银行贵阳中心支行对上述问题对贵阳银行提出的主要建议及贵阳银行采取的主要措施如下：

1、2013年4月15日至5月31日

(1) 检查内容

对贵阳银行2012年1月1日至2012年12月31日期间的相关业务开展了综合执法检查，检查涉及内容：金融统计、反洗钱、征信管理、支付结算、人

人民币管理及反假币业务、国库经收业务、利率政策执行情况 and 外汇业务。

(2) 主要建议

金融统计、反洗钱、征信管理、支付结算、人民币管理及反假币、国库经收、利率政策执行、外汇业务等方面存在问题。

(3) 贵阳银行采取的主要措施

完善制度，严格统计填报和会计核算，细化统计管理、改进和提高统计工作质量，把反洗钱工作纳入全面风险管理体系，加大检查考核力度，进一步促进反洗钱内控制度得到有效贯彻和落实，修改完善合同，延伸开展全面自查工作，完善优化征信系统，加强基础工作管理，加强账户管理，加强对会计人员支付系统业务知识的培训，加强票据业务管理，充分运用科技手段精细化管理，提高银行卡业务的安全性，将人民币管理及反假币纳入会计基础工作达标检查，加强培训和宣传，提高员工反假币的意识和技能，优化国库业务的流程控制并加强汇报沟通，停止办理不恰当的优惠利率贴息，全面梳理业务，严格执行优惠利率政策，进一步购付汇、结售汇流程，增设国际收支复核岗位，严格外汇开户和信息变更审核。

2、2014年10月8日至11日

(1) 检查内容

对贵阳银行2014年1月至2014年9月跨境人民币业务开展现场检查，主要覆盖跨境人民币业务制度建设、数据报送以及业务办理合规性等方面，对外商直接投资人民币结算业务追溯至2013年。

(2) 主要建议

进一步完善业务制度。

(3) 贵阳银行采取的主要措施

无。

3、2014年10月

(1) 检查内容

对贵阳银行人民币收付及反假货币业务进行专项执法检查。

(2) 主要建议

现金中心清分机参数设置未重新调整、未按要求建立现金收付业务工作台

账、对外支付人民币中夹杂不宜流通券、人民币数量配备不足、临柜人员业务知识待提高等问题。

（3）贵阳银行采取的主要措施

通过重新调整清分机参数，建立规范的工作台账，增加现金清分人员，根据现实需求配备足额的小面额人民币，加强临柜人员的业务培训等。

4、2014年11月18日至11月25日

（1）检查内容

对贵阳银行信贷资产真实性与不良资产处置合规性开展了现场专项评估。本次评估时间跨度为2013年1月1日至2014年9月30日，部分内容根据实际情况作了追溯和顺延。

（2）主要建议

信贷资产风险分类管理制度不完善、信贷资产风险分类不准确、不良资产核销长期挂账和应核销未核销、未及时修订呆账贷款核销管理规定及已核销呆账收回会计核算有误等问题

（3）贵阳银行采取的主要措施

针对信贷资产风险分类管理制度不完善问题：贵阳银行已完善《贵阳银行信贷资产分类管理规定》，明确了“就业小额担保贷款等政策性贷款”的分类规则和标准。

针对信贷资产风险分类不准确的情况：关于台江县风月酒店100万元，该笔贷款于2014年12月25日全部结清；关于贵州灵达房地产开发股份有限公司5,000万元，2014年四季度贵阳银行已将该笔贷款的风险分类调整为损失；关于王传泓107万元，2015年一季度贵阳银行已将该笔贷款的风险分类调整为可疑类。

针对不良资产核销长期挂账和应核销未核销的现象：关于“二轻供销公司第一产品经营部”的不良贷款，贵阳银行已于2014年12月进行了核销账务处理。

针对不良资产应核销未核销问题：关于部分公务卡不良资产应核销未核销的问题，尽量采用民事方式解决，对多次催收未果的，通过司法方式处理。加强信用卡不良资产管理，对于确实无法收回的年内申请核销。

针对未及时修订呆账贷款核销管理规定的问题：按照《金融企业呆账核销

管理办法（2013年修订版）》（财金〔2013〕146号）的规定，贵阳银行已修改和完善《贵阳银行呆账贷款核销管理规定》。

针对未开展已核销呆账审计问题：关于近年已核销呆账贷款的审计工作，贵阳银行已纳入稽核审计部门2015年工作计入。

针对已核销呆账收回会计核算有误问题：关于“贵阳市云岩区人民法院划来已核销呆账贷款贵阳听涛茶叶有限公司70万元款项的账务处理有误”问题，贵阳银行已在2013年度年报中进行了调整，现按整改意见要求再次调整。

贵阳银行按照整改意见的要求，整改落实到位。并按照国家相关法律法规的规定及时修改完善各类信贷资产管理制度，确保信贷资产管理合规。

（三）贵州省发展和改革委员会对本行的检查

2014年上半年，国家发展改革委价监局贵州检查组对本行在贵阳市的26家支行（营业部）在2012年1月1日至2013年11月20日期间的收费情况进行了检查。国家发展改革委价监局将检查情况移交贵州省发展和改革委员会处理。

2014年7月21日，贵州省发展和改革委员会出具《行政处罚决定书》（黔发改价检[2014]1259号）：“依据《中华人民共和国价格法》第四十条的规定，经研究决定，责令立即改正，并作出如下行政处罚：1、对你行违规收取的委托贷款手续费问题处以2,000,000.00元罚款；2、对你行违规收取的信托托管保管费980,800.00元处以1倍罚款，计980,800.00元；3、对你行违规收取的个人贷款工本费4,600.00元处以1倍罚款，计4,600.00元；4、对你行违规收取的贷款承诺费267,499.18元处以1倍罚款，计267,499.18元；5、对你行违规收取的咨询费1,324,500.00元处以1倍罚款，计1,324,500.00元。以上罚款金额合计4,577,399.18元。”

本行已按照《行政处罚决定书》的要求如期缴纳4,577,399.18元罚款，并对上述违法违规行为进行了整改与规范。上述罚款金额约占本行最近一期经审计净资产的0.05%，占比较小。贵州省发展和改革委员会于2014年9月16日出具《证明》：“经查，贵阳银行股份有限公司最近3年来不存在违反价格监管相关法律、法规而受到重大行政处罚的情况”。

本行律师认为，本行上述违法违规行为不属于《中华人民共和国价格法》

规定的情节严重的重大违法违规行为，不会对本行的经营和财务状况产生重大不利影响，也不会对本行本次发行上市构成实质性法律障碍。

本行相信，上述监管机构指出的本行的不足之处对本行的经营业绩或财务状况并无重大不利影响。并且，本行已经或正在采取多项补救措施，改正有关监管机构指出的问题。

四、对高级管理人员的考核和约束机制

本行通过与高级管理人员签订年度目标任务书的方式，将高级管理人员年度或任期内应完成的主要工作设定为重点考核指标、重点考核事项（含行党委会、行长办公会和专题会安排的重要工作事项），按照规定的程序和方法对指标和事项的完成情况进行考核，并以此作为其绩效薪酬的发放依据。

公司高级管理人员由董事会进行考核评价。公司董事会制定了《贵阳银行股份有限公司高级管理层和高级管理人员履职评价办法》、《贵阳银行股份有限公司高级管理层和高级管理人员履职评价实施细则》及《贵阳银行股份有限公司高级管理人员绩效考核和绩效薪酬管理办法》，通过优化高级管理人员薪酬结构，设置科学合理的考评指标，建立高级管理人员薪酬与责任、风险、经营业绩相挂钩的考核评价机制，有效激励并约束高级管理人员的努力方向与公司利益保持一致。

五、本行大股东占用本行资金及本行对主要股东的担保情况

除正常经营的银行业务外，本行不存在资金或资产被主要股东及其控制的其他企业以借款、代偿债务、代垫款项或者其他方式占用的情形。

本行亦不存在为主要股东及其控制的其他企业进行违规担保的情形。

六、管理层对本行内部控制的说明以及会计师对本行内部控制的鉴证报告

详见本招股说明书“第八节 内部控制”中相关内容。

第十二节 财务会计信息

一、简要财务报表

本行聘请的天健会计师事务所依据《中国注册会计师审计准则》对本行截至2015年12月31日、2014年12月31日和2013年12月31日的合并资产负债表、母公司资产负债表，2015年度、2014年度和2013年度的合并利润表、母公司利润表和合并现金流量表、母公司现金流量表及合并所有者权益变动表、母公司所有者权益变动表以及财务报表附注进行了审计，并出具了标准无保留意见审计报告（天健审〔2016〕8-33号）。

以下提供经审计的简要会计报表，详细的会计报表及附注资料请参见本招股说明书备查文件。

（一）资产负债表

1、合并资产负债表

单位：千元

项目	2015年12月31日	2014年12月31日	2013年12月31日
资产：			
现金及存放央行款项	29,490,955	26,137,665	21,601,345
存放同业款项	4,218,892	11,406,988	10,722,233
拆出资金	100,000		
以公允价值计量且其变动计入当期损益的金融资产	1,072,741	2,956,653	3,692,839
买入返售金融资产	6,020,000	2,138,600	550,000
应收利息	1,130,268	873,124	611,309
发放贷款和垫款	80,213,867	67,785,686	55,285,233
可供出售金融资产	48,976,426	11,985,883	10,570,431
持有至到期投资	37,108,463	19,008,565	12,347,795
应收款项类投资	25,514,353	10,388,605	4,678,500
固定资产	1,304,337	1,304,792	958,005
无形资产	49,190	50,094	50,986
递延所得税资产	807,308	544,083	555,438
其他资产	2,189,750	1,518,795	925,001
资产总计	238,196,550	156,099,533	122,549,115
负债：			
向中央银行借款	230,000	200,000	100,000

项目	2015年12月31日	2014年12月31日	2013年12月31日
同业及其他金融机构存放款项	8,742,159	6,988,750	533,767
卖出回购金融资产款	1,960,000	2,583,350	595,280
吸收存款	180,987,014	130,451,820	109,639,654
应付职工薪酬	476,460	488,488	415,323
应交税费	149,536	41,170	22,213
应付利息	1,787,630	1,456,462	967,353
预计负债		10,502	
应付债券	28,078,854	2,786,643	1,792,655
递延所得税负债	144,934	11,257	
其他负债	1,506,080	369,878	524,832
负债合计	224,062,667	145,388,320	114,591,077
所有者权益：			
实收资本（或股本）	1,798,592	1,798,592	1,798,592
资本公积	1,246,220	1,246,220	1,246,220
其他综合收益	432,350	33,770	(383,997)
盈余公积	1,170,468	850,173	607,810
一般风险准备	1,462,612	1,165,824	976,604
未分配利润	7,843,818	5,454,925	3,666,603
归属于母公司所有者权益合计	13,954,060	10,549,504	7,911,832
少数股东权益	179,823	161,709	46,206
所有者权益合计	14,133,883	10,711,213	7,958,038
负债和所有者权益总计	238,196,550	156,099,533	122,549,115

2、母公司资产负债表

单位：千元

项目	2015年12月31日	2014年12月31日	2013年12月31日
资产：			
现金及存放央行款项	29,001,866	25,672,373	21,311,524
存放同业款项	3,027,711	10,533,281	10,061,202
拆出资金	100,000		
以公允价值计量且其变动计入当期损益的金融资产	1,072,741	2,956,653	3,692,839
买入返售金融资产	6,020,000	2,138,600	550,000
应收利息	1,119,372	861,398	605,864
发放贷款和垫款	77,599,402	65,860,965	54,223,277
可供出售金融资产	48,976,426	11,985,883	10,570,431
持有至到期投资	37,108,463	19,008,565	12,347,795
应收款项类投资	25,514,353	10,388,605	4,678,500
长期股权投资	159,120	159,120	51,000
固定资产	1,271,930	1,275,542	938,662
无形资产	47,782	48,355	49,815

项目	2015年12月31日	2014年12月31日	2013年12月31日
递延所得税资产	796,569	543,915	555,438
其他资产	2,165,706	1,509,144	911,106
资产总计	233,981,441	152,942,399	120,547,453
负债：			
同业及其他金融机构存放款项	9,213,827	7,244,428	755,733
卖出回购金融资产款	1,960,000	2,583,350	595,280
吸收存款	176,811,977	127,445,486	107,566,812
应付职工薪酬	469,759	482,177	411,424
应交税费	127,677	35,916	20,524
应付利息	1,749,219	1,437,285	967,256
预计负债		10,502	
应付债券	28,078,854	2,786,643	1,792,655
递延所得税负债	144,934	11,257	
其他负债	1,499,175	365,040	523,029
负债合计	220,055,422	142,402,084	112,632,713
所有者权益：			
实收资本（或股本）	1,798,592	1,798,592	1,798,592
资本公积	1,246,220	1,246,220	1,246,220
其他综合收益	432,350	33,770	(383,997)
盈余公积	1,170,468	850,173	607,810
一般风险准备	1,462,612	1,165,824	976,604
未分配利润	7,815,777	5,445,736	3,669,511
所有者权益合计	13,926,019	10,540,315	7,914,740
负债和所有者权益总计	233,981,441	152,942,399	120,547,453

（二）利润表

1、合并利润表

单位：千元

项目	2015年度	2014年度	2013年度
一、营业收入	7,705,192	5,742,986	3,821,793
利息净收入	6,826,049	5,216,300	4,026,028
利息收入	10,296,017	7,602,405	5,973,842
利息支出	(3,469,968)	(2,386,105)	(1,947,814)
手续费及佣金净收入	674,112	292,576	107,154
手续费及佣金收入	735,864	323,489	116,973
手续费及佣金支出	(61,752)	(30,913)	(9,819)
投资收益	178,312	78,097	(144,439)
公允价值变动收益	7,888	139,648	(174,713)
汇兑收益	5,450	1,449	(251)
其他业务收入	13,381	14,916	8,014

项目	2015 年度	2014 年度	2013 年度
二、营业支出	(3,812,688)	(2,771,236)	(1,601,905)
营业税金及附加	(570,194)	(404,345)	(267,618)
业务及管理费	(2,036,485)	(1,561,573)	(1,186,650)
资产减值损失	(1,197,871)	(773,097)	(145,815)
其他业务成本	(8,138)	(32,221)	(1,822)
三、营业利润	3,892,504	2,971,750	2,219,888
加：营业外收入	39,656	39,322	17,545
减：营业外支出	(7,231)	(14,281)	(5,127)
四、利润总额	3,924,929	2,996,791	2,232,306
减：所得税费用	(685,008)	(549,432)	(423,634)
五、净利润	3,239,921	2,447,359	1,808,672
归属于母公司所有者的净利润	3,221,807	2,435,736	1,803,789
少数股东损益	18,114	11,623	4,883
六、其他综合收益的税后净额	398,580	417,767	(330,537)
归属于母公司所有者的其他综合收益的税后净额	398,580	417,767	(330,537)
（一）以后不能重分类进损益的其他综合收益			
（二）以后将重分类进损益的其他综合收益	398,580	417,767	(330,537)
可供出售金融资产公允价值变动损益	398,580	417,767	(330,537)
归属于少数股东的其他综合收益的税后净额			
七、综合收益总额	3,638,501	2,865,126	1,478,135
归属于母公司所有者的综合收益总额	3,620,387	2,853,503	1,473,252
归属于少数股东的综合收益总额	18,114	11,623	4,883
八、每股收益（元/股）			
（一）基本每股收益	1.79	1.35	1.00
（二）稀释每股收益	1.79	1.35	1.00

2、母公司利润表

单位：千元

项目	2015 年度	2014 年度	2013 年度
一、营业收入	7,524,486	5,612,888	3,752,876
利息净收入	6,644,538	5,085,743	3,956,942
利息收入	10,064,075	7,442,388	5,900,784
利息支出	(3,419,537)	(2,356,645)	(1,943,842)
手续费及佣金净收入	674,917	293,035	107,323
手续费及佣金收入	735,806	323,443	116,947
手续费及佣金支出	(60,889)	(30,408)	(9,624)
投资收益	178,312	78,097	(144,439)
公允价值变动收益	7,888	139,648	(174,713)
汇兑收益	5,450	1,449	(251)
其他业务收入	13,381	14,916	8,014
二、营业支出	(3,657,236)	(2,664,851)	(1,540,903)

项目	2015 年度	2014 年度	2013 年度
营业税金及附加	(562,973)	(399,404)	(265,123)
业务及管理费	(1,936,800)	(1,470,298)	(1,135,324)
资产减值损失	(1,149,325)	(762,928)	(138,634)
其他业务成本	(8,138)	(32,221)	(1,822)
三、营业利润	3,867,250	2,948,037	2,211,973
加：营业外收入	12,894	28,420	13,408
减：营业外支出	(6,928)	(14,247)	(5,098)
四、利润总额	3,873,216	2,962,210	2,220,283
减：所得税费用	(670,261)	(538,571)	(421,576)
五、净利润	3,202,955	2,423,639	1,798,707
归属于母公司所有者的净利润			
少数股东损益			
六、其他综合收益的税后净额	398,580	417,767	(330,537)
归属于母公司所有者的其他综合收益的税后净额			
（一）以后不能重分类进损益的其他综合收益			
（二）以后将重分类进损益的其他综合收益	398,580	417,767	(330,537)
可供出售金融资产公允价值变动损益	398,580	417,767	(330,537)
归属于少数股东的其他综合收益的税后净额			
七、综合收益总额	3,601,535	2,841,406	1,468,170

(三) 所有者权益变动表

1、合并所有者权益变动表

单位：千元

2015年	归属于母公司所有者权益						少数股东权益	所有者权益合计
	实收资本 (或股本)	资本公积	其他综合收益	盈余公积	一般风险准备	未分配利润		
一、上年年末余额	1,798,592	1,246,220	33,770	850,173	1,165,824	5,454,925	161,709	10,711,213
二、本年年初余额	1,798,592	1,246,220	33,770	850,173	1,165,824	5,454,925	161,709	10,711,213
三、本期增减变动金额			398,580	320,295	296,788	2,388,893	18,114	3,422,670
(一) 综合收益总额			398,580			3,221,807	18,114	3,638,501
(二) 所有者投入和减少资本								
(三) 利润分配				320,295	296,788	-832,914		-215,831
1. 提取盈余公积				320,295		-320,295		
2. 提取一般风险准备					296,788	-296,788		
3. 对所有者(或股东)的分配						-215,831		-215,831
4. 其他								
(四) 所有者权益内部结转								
四、本期期末余额	1,798,592	1,246,220	432,350	1,170,468	1,462,612	7,843,818	179,823	14,133,883
	归属于母公司所有者权益							
2014年	实收资本 (或股本)	资本公积	其他综合收益	盈余公积	一般风险准备	未分配利润	少数股东权益	所有者权益合计
一、本年年初余额	1,798,592	1,246,220	-383,997	607,810	976,604	3,666,603	46,206	7,958,038

二、本期增减变动金额			417,767	242,363	189,220	1,788,322	115,503	2,753,175	
（一）综合收益总额			417,767			2,435,736	11,623	2,865,126	
（二）所有者投入和减少资本							103,880	103,880	
（三）利润分配				242,363	189,220	-647,414		-215,831	
1. 提取盈余公积				242,363		-242,363			
2. 提取一般风险准备					189,220	-189,220			
3. 对所有者（或股东）的分配						-215,831		-215,831	
4. 其他									
（四）所有者权益内部结转									
三、本期期末余额	1,798,592	1,246,220	33,770	850,173	1,165,824	5,454,925	161,709	10,711,213	
	归属于母公司所有者权益								
2013年	实收资本 (或股本)	资本公积	其他综合收益	盈余公积	一般风险准备	未分配利润	少数股东 权益	所有者权益 合计	
一、本年年初余额	1,798,592	1,246,220	-53,460	427,939	475,571	2,741,563	41,323	6,677,748	
二、本期增减变动金额			-330,537	179,871	501,033	925,040	4,883	1,280,290	
（一）综合收益总额			-330,537			1,803,789	4,883	1,478,135	
（二）所有者投入和减少资本									
（三）利润分配				179,871	501,033	-878,749		-197,845	
1.提取盈余公积				179,871		-179,871			
2. 提取一般风险准备					501,033	-501,033			
3. 对所有者（或股东）的分配						-197,845		-197,845	
4. 其他									
（四）所有者权益内部结转									
三、本期期末余额	1,798,592	1,246,220	-383,997	607,810	976,604	3,666,603	46,206	7,958,038	

2、母公司所有者权益变动表

单位：千元

2015年	实收资本 (或股本)	资本公积	其他综合收益	盈余公积	一般风险准备	未分配利润	所有者权益权益合计
一、上年年末余额	1,798,592	1,246,220	33,770	850,173	1,165,824	5,445,736	10,540,315
二、本年初余额	1,798,592	1,246,220	33,770	850,173	1,165,824	5,445,736	10,540,315
三、本期增减变动金额			398,580	320,295	296,788	2,370,041	3,385,704
（一）综合收益总额			398,580			3,202,955	3,601,535
（二）所有者投入和减少资本							
（三）利润分配				320,295	296,788	-832,914	-215,831
1.提取盈余公积				320,295		-320,295	
2.提取一般风险准备					296,788	-296,788	
3.对所有者（或股东）的分配						-215,831	-215,831
4.其他							
（四）所有者权益内部结转							
四、本期期末余额	1,798,592	1,246,220	432,350	1,170,468	1,462,612	7,815,777	13,926,019
2014年	实收资本 (或股本)	资本公积	其他综合收益	盈余公积	一般风险准备	未分配利润	所有者权益权益合计
一、本年初余额	1,798,592	1,246,220	-383,997	607,810	976,604	3,669,511	7,914,740
二、本期增减变动金额			417,767	242,363	189,220	1,776,225	2,625,575
（一）综合收益总额			417,767			2,423,639	2,841,406
（二）所有者投入和减少资本							

(三) 利润分配				242,363	189,220	-647,414	-215,831
1. 提取盈余公积				242,363		-242,363	
2. 提取一般风险准备					189,220	-189,220	
3. 对所有者(或股东)的分配						-215,831	-215,831
4. 其他							
(四) 所有者权益内部结转							
三、本期期末余额	1,798,592	1,246,220	33,770	850,173	1,165,824	5,445,736	10,540,315
2013年							
	实收资本 (或股本)	资本公积	其他综合收益	盈余公积	一般风险准备	未分配利润	所有者权益权益合计
一、本年年初余额	1,798,592	1,246,220	-53,460	427,939	475,571	2,749,553	6,644,415
二、本期增减变动金额			-330,537	179,871	501,033	919,958	1,270,325
(一) 综合收益总额			-330,537			1,798,707	1,468,170
(二) 所有者投入和减少资本							
(三) 利润分配				179,871	501,033	-878,749	-197,845
1. 提取盈余公积				179,871		-179,871	
2. 提取一般风险准备					501,033	-501,033	
3. 对所有者(或股东)的分配						-197,845	-197,845
4. 其他							
(四) 所有者权益内部结转							
四、本期期末余额	1,798,592	1,246,220	-383,997	607,810	976,604	3,669,511	7,914,740

(四) 现金流量表

1、合并现金流量表

单位：千元

项目	2015 年度	2014 年度	2013 年度
一、经营活动产生的现金流量：			
客户存款和同业存放款项净增加额	52,288,604	27,267,148	21,404,392
存放中央银行和同业款项净减少额	850,441		
向中央银行借款净增加额	30,000	100,000	100,000
收取利息、手续费及佣金的现金	7,627,937	5,991,184	4,842,830
买入返售证券款净减少额			2,415,000
卖出回购证券款净增加额		1,988,070	
收到其他与经营活动有关的现金	1,179,700	149,659	122,952
经营活动现金流入小计	61,976,682	35,496,061	28,885,174
客户贷款及垫款净增加额	(13,477,774)	(12,977,067)	(10,042,800)
存放中央银行和同业款项净增加额		(2,793,348)	(5,656,809)
向其他金融机构拆入资金净减少额			(2,827,430)
支付利息、手续费及佣金的现金	(2,892,891)	(1,778,390)	(1,664,705)
支付给职工以及为职工支付的现金	(1,187,522)	(924,893)	(793,845)
支付的各项税费	(1,417,580)	(1,139,051)	(712,738)
买入返售证券款净增加额	(3,881,400)	(1,588,600)	
卖出回购证券款净减少额	(623,350)		(2,789,640)
支付其他与经营活动有关的现金	(642,705)	(652,885)	(985,834)
经营活动现金流出小计	(24,123,222)	(21,854,234)	(25,473,801)
经营活动产生的现金流量净额	37,853,460	13,641,827	3,411,373
二、投资活动产生的现金流量			
收回投资收到的现金	180,551,271	20,869,667	110,020,789
取得投资收益收到的现金	3,239,279	1,630,516	1,021,194
处置固定资产、无形资产和其他长期资产收回的现金净额	147	6,835	115
投资活动现金流入小计	183,790,697	22,507,018	111,042,098
投资支付的现金	(248,548,773)	(33,426,737)	(120,328,347)
购建固定资产、无形资产和其他长期资产支付的现金	(741,604)	(1,050,474)	(571,326)
投资活动现金流出小计	(249,290,377)	(34,477,211)	(120,899,673)
投资活动产生的现金流量净额	(65,499,680)	(11,970,193)	(9,857,575)
三、筹资活动产生的现金流量			
吸收投资收到的现金		103,880	
其中：子公司吸收少数股东投资收到的现金		103,880	
发行债券收到的现金	29,688,394	1,470,656	
筹资活动现金流入小计	29,688,394	1,574,536	
偿还债务支付的现金	(4,600,000)	(494,146)	

项目	2015 年度	2014 年度	2013 年度
分配股利、利润或偿付利息支付的现金	(331,457)	(324,443)	(309,390)
筹资活动现金流出小计	(4,931,457)	(818,589)	(309,390)
筹资活动产生的现金流量净额	24,756,937	755,947	(309,390)
四、汇率变动对现金及现金等价物的影响	4,918	145	(3,189)
五、现金及现金等价物净增加额	(2,884,365)	2,427,726	(6,758,781)
加：期初现金及现金等价物余额	9,525,710	7,097,984	13,856,765
六、期末现金及现金等价物余额	6,641,345	9,525,710	7,097,984

2、母公司现金流量表

单位：千元

项目	2015 年度	2014 年度	2013 年度
一、经营活动产生的现金流量：			
客户存款和同业存放款项净增加额	51,335,890	26,367,369	20,326,715
存放中央银行和同业款项净减少额	905,502		
收取利息、手续费及佣金的现金	7,385,253	5,849,889	4,773,562
买入返售证券款净减少额			2,415,000
卖出回购证券款净增加额		1,988,070	
收到其他与经营活动有关的现金	1,150,276	130,374	117,468
经营活动现金流入小计	60,776,921	34,335,702	27,632,745
客户贷款及垫款净增加额	(12,739,485)	(12,104,132)	(9,360,234)
存放中央银行和同业款项净增加额		(2,215,905)	(5,437,955)
向其他金融机构拆入资金净减少额			(2,827,430)
支付利息、手续费及佣金的现金	(2,850,976)	(1,779,992)	(1,661,560)
支付给职工以及为职工支付的现金	(1,142,677)	(881,431)	(771,450)
支付的各项税费	(1,401,297)	(1,126,473)	(709,398)
买入返售证券款净增加额	(3,881,400)	(1,588,600)	
卖出回购证券款净减少额	(623,350)		(2,789,640)
支付其他与经营活动有关的现金	(598,399)	(615,076)	(958,610)
经营活动现金流出小计	(23,237,584)	(20,311,609)	(24,516,277)
经营活动产生的现金流量净额	37,539,337	14,024,093	3,116,468
二、投资活动产生的现金流量			
收回投资收到的现金	180,551,271	20,869,667	110,020,789
取得投资收益收到的现金	3,239,279	1,630,516	1,021,194
处置固定资产、无形资产和其他长期资产收回的现金净额	147	6,835	115
投资活动现金流入小计	183,790,697	22,507,018	111,042,098
投资支付的现金	(248,548,773)	(33,534,857)	(120,328,347)
购建固定资产、无形资产和其他长期资产支付的现金	(713,691)	(1,031,443)	(563,077)
投资活动现金流出小计	(249,262,464)	(34,566,300)	(120,891,424)
投资活动产生的现金流量净额	(65,471,767)	(12,059,282)	(9,849,326)

项目	2015 年度	2014 年度	2013 年度
三、筹资活动产生的现金流量			
发行债券收到的现金	29,688,394	1,470,656	
筹资活动现金流入小计	29,688,394	1,470,656	
偿还债务支付的现金	(4,600,000)	(494,146)	
分配股利、利润或偿付利息支付的现金	(331,457)	(324,443)	(309,390)
筹资活动现金流出小计	(4,931,457)	(818,589)	(309,390)
筹资活动产生的现金流量净额	24,756,937	652,067	(309,390)
四、汇率变动对现金及现金等价物的影响	4,918	145	(3,189)
五、现金及现金等价物净增加额	(3,170,575)	2,617,023	(7,045,437)
加：期初现金及现金等价物余额	9,111,552	6,494,529	13,539,966
六、期末现金及现金等价物余额	5,940,977	9,111,552	6,494,529

(五) 现金流量补充表

1、合并现金流量表补充表

单位：千元

项目	2015 年度	2014 年度	2013 年度
I.将净利润调节为经营活动现金流量：			
净利润	3,239,921	2,447,359	1,808,672
资产减值损失	1,197,871	773,097	145,815
固定资产折旧	159,593	120,019	82,912
无形资产、长期待摊费用及其他资产摊销	106,637	85,812	64,543
处置固定资产、无形资产和其他长期资产的损失	443	355	74
债券投资和其他投资利息收入	-3,309,443	-1,775,504	-1,224,029
公允价值变动损失	-7,888	-139,648	174,713
投资损失	-178,312	-78,097	144,439
发行债券利息支出	297,599	137,032	116,258
递延所得税资产减少	-263,225	-116,644	-64,112
递延所得税负债增加	817		-7,611
经营性应收项目的减少	-16,659,634	-17,475,517	-13,448,664
经营性应付项目的增加	53,269,081	29,663,563	15,618,363
因经营活动而产生的现金流量净额	37,853,460	13,641,827	3,411,373
II.不涉及现金收支的重大投资和筹资活动：			
债务转为资本			
一年内到期的可转换公司债券			
融资租入固定资产			
III.现金及现金等价物净变动情况：			
现金的期末余额	6,641,345	9,525,710	7,097,984
减：现金的期初余额	9,525,710	7,097,984	13,856,765
加：现金等价物的期末余额			
减：现金等价物的期初余额			

项目	2015 年度	2014 年度	2013 年度
现金及现金等价物净增加额	-2,884,365	2,427,726	-6,758,781

2、母公司现金流量表补充表

单位：千元

项目	2015 年度	2014 年度	2013 年度
I.将净利润调节为经营活动现金流量：			
净利润	3,202,955	2,423,639	1,798,707
资产减值损失	1,149,325	762,928	138,634
固定资产折旧	154,521	116,484	80,705
无形资产、长期待摊费用及其他资产摊销	101,609	81,897	63,142
处置固定资产、无形资产和其他长期资产的损失	443	355	74
债券投资和其他投资利息收入	-3,309,443	-1,775,504	-1,224,029
公允价值变动损失	-7,888	-139,648	174,713
投资损失	-178,312	-78,097	144,439
发行债券利息支出	297,599	137,032	116,258
递延所得税资产减少	-252,654	-116,476	-64,112
递延所得税负债增加	817		-7,611
经营性应收项目的减少	-15,877,473	-16,012,327	-12,537,478
经营性应付项目的增加	52,258,108	28,623,810	14,433,026
因经营活动而产生的现金流量净额	37,539,337	14,024,093	3,116,468
II.不涉及现金收支的重大投资和筹资活动：			
债务转为资本			
一年内到期的可转换公司债券			
融资租入固定资产			
III.现金及现金等价物净变动情况：			
现金的期末余额	5,940,977	9,111,552	6,494,529
减：现金的期初余额	9,111,552	6,494,529	13,539,966
加：现金等价物的期末余额			
减：现金等价物的期初余额			
现金及现金等价物净增加额	-3,170,575	2,617,023	-7,045,437

二、财务报表的编制基础

（一）编制基础

本行及所属子公司（以下简称本集团）财务报表以持续经营为编制基础。

（二）持续经营能力评价

本集团不存在导致对报告期末起 12 个月内的持续经营假设产生重大疑虑的事项或情况。

三、重要会计政策和会计估计

重要提示：本集团根据实际生产经营特点针对固定资产折旧、无形资产摊销等交易或事项制定了具体会计政策和会计估计。

（一）遵循企业会计准则的声明

本集团所编制的财务报表符合企业会计准则的要求，真实、完整地反映了本集团的财务状况、经营成果和现金流量等有关信息。

（二）会计期间

会计年度自公历1月1日起至12月31日止。本财务报表所载财务信息的会计期间为2013年1月1日起至2015年12月31日止。

（三）记账本位币

采用人民币为记账本位币。

（四）同一控制下和非同一控制下企业合并的会计处理方法

1、同一控制下企业合并的会计处理方法

本集团在企业合并中取得的资产和负债，按照合并日被合并方在最终控制方合并财务报表中的账面价值计量。本集团按照被合并方所有者权益在最终控制方合并财务报表中的账面价值份额与支付的合并对价账面价值或发行股份面值总额的差额，调整资本公积；资本公积不足冲减的，调整留存收益。

2、非同一控制下企业合并的会计处理方法

本集团在购买日对合并成本大于合并中取得的被购买方可辨认净资产公允价值份额的差额，确认为商誉；如果合并成本小于合并中取得的被购买方可辨认净资产公允价值份额，首先对取得的被购买方各项可辨认资产、负债及或有负债的公允价值以及合并成本的计量进行复核，经复核后合并成本仍小于合并中取得的被购买方可辨认净资产公允价值份额的，其差额计入当期损益。

（五）合并财务报表的编制方法

母公司将其控制的所有子公司纳入合并财务报表的合并范围。合并财务报

表以母公司及其子公司的财务报表为基础，根据其他有关资料，由母公司按照《企业会计准则第 33 号——合并财务报表》编制。

（六）现金及现金等价物的确定标准

本集团列示于现金流量表中的现金是指本集团的库存现金以及可以随时用于支付的存款，包括库存现金、存放于中央银行的超额准备金、存放中央银行的其他款项（不含缴存财政性存款）及原到期日在 3 个月以内的存放同业款项和拆出资金；现金等价物，是指本集团持有的期限短（一般是指从购买日起，3 个月内到期）、流动性强、易于转换为已知金额现金且价值变动风险很小的投资。

（七）外币业务

外币交易在初始确认时，采用交易发生日的即期汇率折算为人民币金额。资产负债表日，外币货币性项目采用资产负债表日即期汇率折算，因汇率不同而产生的汇兑差额，除与购建符合资本化条件资产有关的外币专门借款本金及利息的汇兑差额外，计入当期损益；以历史成本计量的外币非货币性项目仍采用交易发生日的即期汇率折算，不改变其人民币金额；以公允价值计量的外币非货币性项目，采用公允价值确定日的即期汇率折算，差额计入当期损益或其他综合收益。

（八）金融工具

1、金融资产和金融负债的分类

金融资产在初始确认时划分为以下四类：以公允价值计量且其变动计入当期损益的金融资产（包括交易性金融资产和在初始确认时指定为以公允价值计量且其变动计入当期损益的金融资产）、持有至到期投资、贷款和应收款项、可供出售金融资产。

金融负债在初始确认时划分为以下两类：以公允价值计量且其变动计入当期损益的金融负债（包括交易性金融负债和在初始确认时指定为以公允价值计量且其变动计入当期损益的金融负债）、其他金融负债。

2、金融资产和金融负债的确认依据、计量方法和终止确认条件

本集团成为金融工具合同的一方时，确认一项金融资产或金融负债。初始

确认金融资产或金融负债时，按照公允价值计量；对于以公允价值计量且其变动计入当期损益的金融资产和金融负债，相关交易费用直接计入当期损益；对于其他类别的金融资产或金融负债，相关交易费用计入初始确认金额。

本集团按照公允价值对金融资产进行后续计量，且不扣除将来处置该金融资产时可能发生的交易费用，但下列情况除外：（1）持有至到期投资以及贷款和应收款项采用实际利率法，按摊余成本计量；（2）在活跃市场中没有报价且其公允价值不能可靠计量的权益工具投资，以及与该权益工具挂钩并须通过交付该权益工具结算的衍生金融资产，按照成本计量。

本集团采用实际利率法，按摊余成本对金融负债进行后续计量，但下列情况除外：（1）以公允价值计量且其变动计入当期损益的金融负债，按照公允价值计量，且不扣除将来结清金融负债时可能发生的交易费用；（2）与在活跃市场中没有报价、公允价值不能可靠计量的权益工具挂钩并须通过交付该权益工具结算的衍生金融负债，按照成本计量；（3）不属于指定为以公允价值计量且其变动计入当期损益的金融负债的财务担保合同，或没有指定为以公允价值计量且其变动计入当期损益并将以低于市场利率贷款的贷款承诺，在初始确认后按照下列两项金额之中的较高者进行后续计量：1）按照《企业会计准则第13号——或有事项》确定的金额；2）初始确认金额扣除按照《企业会计准则第14号——收入》的原则确定的累积摊销额后的余额。

金融资产或金融负债公允价值变动形成的利得或损失，除与套期保值有关外，按照如下方法处理：（1）以公允价值计量且其变动计入当期损益的金融资产或金融负债公允价值变动形成的利得或损失，计入公允价值变动收益；在资产持有期间所取得的利息或现金股利，确认为投资收益；处置时，将实际收到的金额与初始入账金额之间的差额确认为投资收益，同时调整公允价值变动收益。（2）可供出售金融资产的公允价值变动计入其他综合收益；持有期间按实际利率法计算的利息，计入投资收益；可供出售权益工具投资的现金股利，于被投资单位宣告发放股利时计入投资收益；处置时，将实际收到的金额与账面价值扣除原直接计入其他综合收益的公允价值变动累计额之后的差额确认为投资收益。

当收取某项金融资产现金流量的合同权利已终止或该金融资产所有权上几

乎所有的风险和报酬已转移时，终止确认该金融资产；当金融负债的现时义务全部或部分解除时，相应终止确认该金融负债或其一部分。

3、金融资产转移的确认依据和计量方法

本集团已将金融资产所有权上几乎所有的风险和报酬转移给了转入方的，终止确认该金融资产；保留了金融资产所有权上几乎所有的风险和报酬的，继续确认所转移的金融资产，并将收到的对价确认为一项金融负债。本行既没有转移也没有保留金融资产所有权上几乎所有的风险和报酬的，分别下列情况处理：（1）放弃了对该金融资产控制的，终止确认该金融资产；（2）未放弃对该金融资产控制的，按照继续涉入所转移金融资产的程度确认有关金融资产，并相应确认有关负债。

金融资产整体转移满足终止确认条件的，将下列两项金额的差额计入当期损益：（1）所转移金融资产的账面价值；（2）因转移而收到的对价，与原直接计入所有者权益的公允价值变动累计额之和。金融资产部分转移满足终止确认条件的，将所转移金融资产整体的账面价值，在终止确认部分和未终止确认部分之间，按照各自的相对公允价值进行分摊，并将下列两项金额的差额计入当期损益：（1）终止确认部分的账面价值；（2）终止确认部分的对价，与原直接计入所有者权益的公允价值变动累计额中对应终止确认部分的金额之和。

4、主要金融资产和金融负债的公允价值确定方法

本集团采用在当前情况下适用并且有足够可利用数据和其他信息支持的估值技术确定相关金融资产和金融负债的公允价值。本集团将估值技术使用的输入值分以下层级，并依次使用：

（1）第一层次输入值是在计量日能够取得的相同资产或负债在活跃市场上未经调整的报价；

（2）第二层次输入值是除第一层次输入值外相关资产或负债直接或间接可观察的输入值，包括：活跃市场中类似资产或负债的报价；非活跃市场中相同或类似资产或负债的报价；除报价以外的其他可观察输入值，如在正常报价间隔期间可观察的利率和收益率曲线等；市场验证的输入值等；

（3）第三层次输入值是相关资产或负债的不可观察输入值，包括不能直接观察或无法由可观察市场数据验证的利率、股票波动率、企业合并中承担的

弃置义务的未来现金流量、使用自身数据作出的财务预测等。

5、金融资产的减值测试和减值准备计提方法

(1) 资产负债表日对以公允价值计量且其变动计入当期损益的金融资产以外的金融资产的账面价值进行检查，如有客观证据表明该金融资产发生减值的，计提减值准备。

(2) 对于持有至到期投资、贷款和应收款，先将单项金额重大的金融资产区分开来，单独进行减值测试；对单项金额不重大的金融资产，可以单独进行减值测试，或包括在具有类似信用风险特征的金融资产组合中进行减值测试；单独测试未发生减值的金融资产（包括单项金额重大和不重大的金融资产），包括在具有类似信用风险特征的金融资产组合中再进行减值测试。测试结果表明其发生了减值的，根据其账面价值高于预计未来现金流量现值的差额确认减值损失。

(3) 可供出售金融资产

1) 表明可供出售债务工具投资发生减值的客观证据包括：

- ① 债务人发生严重财务困难；
- ② 债务人违反了合同条款，如偿付利息或本金发生违约或逾期；
- ③ 公司出于经济或法律等方面因素的考虑，对发生财务困难的债务人作出让步；
- ④ 债务人很可能倒闭或进行其他财务重组；
- ⑤ 因债务人发生重大财务困难，该债务工具无法在活跃市场继续交易；
- ⑥ 其他表明可供出售债务工具已经发生减值的情况。

2) 表明可供出售权益工具投资发生减值的客观证据包括权益工具投资的公允价值发生严重或非暂时性下跌，以及被投资单位经营所处的技术、市场、经济或法律环境等发生重大不利变化使公司可能无法收回投资成本。

本公司于资产负债表日对各项可供出售权益工具投资单独进行检查。对于以成本计量的权益工具投资，公司综合考虑被投资单位经营所处的技术、市场、经济或法律环境等是否发生重大不利变化，判断该权益工具是否发生减值。

以公允价值计量的可供出售金融资产发生减值时，原直接计入其他综合收益的因公允价值下降形成的累计损失予以转出并计入减值损失。对已确认减值

损失的可供出售债务工具投资，在期后公允价值回升且客观上与确认原减值损失后发生的事项有关的，原确认的减值损失予以转回并计入当期损益。对已确认减值损失的可供出售权益工具投资，期后公允价值回升直接计入其他综合收益。

以成本计量的可供出售权益工具发生减值时，将该权益工具投资的账面价值，与按照类似金融资产当时市场收益率对未来现金流量折现确定的现值之间的差额，确认为减值损失，计入当期损益，发生的减值损失一经确认，不予转回。

（九）买入返售与卖出回购款项的核算方法

买入返售交易是指按照合同或协议以一定的价格向交易对手买入相关资产（包括债券及票据），合同或协议到期日再以约定价格返售相同之金融产品。买入返售按买入返售相关资产时实际支付的款项入账，在资产负债表“买入返售金融资产”项目列示。

卖出回购交易是指按照合同或协议以一定的价格将相关的资产（包括债券和票据）出售给交易对手，到合同或协议到期日，再以约定价格回购相同之金融产品。卖出回购按卖出回购相关资产时实际收到的款项入账，在资产负债表“卖出回购金融资产款”项目列示。卖出的金融产品仍按原分类列于资产负债表内，并按照相关的会计政策核算。

买入返售及卖出回购的利息收支，在返售或回购期间内以实际利率确认。实际利率与合同约定利率差别较小的，按合同约定利率计算利息收支。

（十）长期股权投资

1、共同控制、重要影响的判断

按照相关约定对某项安排所共有的控制，并且该安排的相关活动必须经过分享控制权的参与方一致同意后才能决策，认定为共同控制。对被投资单位的财务和经营政策有参与决策的权力，但并不能够控制或者与其他方一起共同控制这些政策的制定，认定为重大影响。

2、投资成本的确定

（1）同一控制下的企业合并形成的，合并方以支付现金、转让非现金资产、

承担债务或发行权益性证券作为合并对价的，在合并日按照取得被合并方所有者权益在最终控制方合并财务报表中的账面价值的份额作为其初始投资成本。长期股权投资初始投资成本与支付的合并对价的账面价值或发行股份的面值总额之间的差额调整资本公积；资本公积不足冲减的，调整留存收益。

公司通过多次交易分步实现同一控制下企业合并形成的长期股权投资，判断是否属于“一揽子交易”。属于“一揽子交易”的，把各项交易作为一项取得控制权的交易进行会计处理。不属于“一揽子交易”的，在合并日，根据合并后应享有被合并方净资产在最终控制方合并财务报表中的账面价值的份额确定初始投资成本。合并日长期股权投资的初始投资成本，与达到合并前的长期股权投资账面价值加上合并日进一步取得股份新支付对价的账面价值之和的差额，调整资本公积；资本公积不足冲减的，调整留存收益。

(2) 非同一控制下的企业合并形成的，在购买日按照支付的合并对价的公允价值作为其初始投资成本。

公司通过多次交易分步实现非同一控制下企业合并形成的长期股权投资，区分个别财务报表和合并财务报表进行相关会计处理：

1) 在个别财务报表中，按照原持有的股权投资的账面价值加上新增投资成本之和，作为改按成本法核算的初始投资成本。

2) 在合并财务报表中，判断是否属于“一揽子交易”。属于“一揽子交易”的，把各项交易作为一项取得控制权的交易进行会计处理。不属于“一揽子交易”的，对于购买日之前持有的被购买方的股权，按照该股权在购买日的公允价值进行重新计量，公允价值与其账面价值的差额计入当期投资收益；购买日之前持有的被购买方的股权涉及权益法核算下的其他综合收益等的，与其相关的其他综合收益等转为购买日所属当期收益。但由于被投资方重新计量设定受益计划净负债或净资产变动而产生的其他综合收益除外。

(3) 除企业合并形成以外的：以支付现金取得的，按照实际支付的购买价款作为其初始投资成本；以发行权益性证券取得的，按照发行权益性证券的公允价值作为其初始投资成本；以债务重组方式取得的，按《企业会计准则第12号——债务重组》确定其初始投资成本；以非货币性资产交换取得的，按《企业会计准则第7号——非货币性资产交换》确定其初始投资成本。

3、后续计量及损益确认方法

对被投资单位实施控制的长期股权投资采用成本法核算；对联营企业和合营企业的长期股权投资，采用权益法核算。

4、通过多次交易分步处置对子公司投资至丧失控制权的处理方法

（1）个别财务报表

对处置的股权，其账面价值与实际取得价款之间的差额，计入当期损益。对于剩余股权，对被投资单位仍具有重大影响或者与其他方一起实施共同控制的，转为权益法核算；不能再对被投资单位实施控制、共同控制或重大影响的，确认为金融资产，按照《企业会计准则第 22 号——金融工具确认和计量》的相关规定进行核算。

（2）合并财务报表

1) 通过多次交易分步处置对子公司投资至丧失控制权，且不属于“一揽子交易”的

在丧失控制权之前，处置价款与处置长期股权投资相对应享有子公司自购买日或合并日开始持续计算的净资产份额之间的差额，调整资本公积（资本溢价），资本溢价不足冲减的，冲减留存收益。

丧失对原子公司控制权时，对于剩余股权，按照其在丧失控制权日的公允价值进行重新计量。处置股权取得的对价与剩余股权公允价值之和，减去按原持股比例计算应享有原有子公司自购买日或合并日开始持续计算的净资产的份额之间的差额，计入丧失控制权当期的投资收益，同时冲减商誉。与原有子公司股权投资相关的其他综合收益等，应当在丧失控制权时转为当期投资收益。

2) 通过多次交易分步处置对子公司投资至丧失控制权，且属于“一揽子交易”的

将各项交易作为一项处置子公司并丧失控制权的交易进行会计处理。但是，在丧失控制权之前每一次处置价款与处置投资对应的享有该子公司净资产份额的差额，在合并财务报表中确认为其他综合收益，在丧失控制权时一并转入丧失控制权当期的损益。

（十一）投资性房地产

1、本集团投资性房地产全部系已出租的房屋及建筑物。

2、投资性房地产按照成本进行初始计量，采用成本模式进行后续计量，并采用与固定资产和无形资产相同的方法计提折旧或进行摊销。

（十二）固定资产

1、固定资产确认条件

本集团固定资产是指为提供劳务、出租或经营管理而持有的，使用年限超过一个会计年度的有形资产。固定资产在同时满足经济利益很可能流入、成本能够可靠计量时予以确认。

2、各类固定资产的折旧方法

项目	折旧方法	折旧年限（年）	残值率（%）	年折旧率（%）
房屋及建筑物	年限平均法	20	5.00	4.75
运输工具	年限平均法	5	5.00	19.00
电子设备	年限平均法	3-5	5.00	19.00-31.67
办公设备	年限平均法	3-5	5.00	19.00-31.67

（十三）在建工程

1、在建工程同时满足经济利益很可能流入、成本能够可靠计量则予以确认。在建工程按建造该项资产达到预定可使用状态前所发生的实际成本计量。

2、在建工程达到预定可使用状态时，按工程实际成本转入固定资产。已达到预定可使用状态但尚未办理竣工决算的，先按估计价值转入固定资产，待办理竣工决算后再按实际成本调整原暂估价值，但不再调整原已计提的折旧。

（十四）无形资产

1、无形资产包括土地使用权、软件等，按成本进行初始计量。

2、使用寿命有限的无形资产，在使用寿命内按照与该项无形资产有关的经济利益的预期实现方式系统合理地摊销，无法可靠确定预期实现方式的，采用直线法摊销。具体年限如下：

项目	摊销年限（年）
土地使用权	40-70
软件	3-10
其他	10-25

3、使用寿命确定的无形资产，在资产负债表日有迹象表明发生减值的，按照账面价值高于可收回金额的差额计提相应的减值准备；使用寿命不确定的无

形资产和尚未达到可使用状态的无形资产，无论是否存在减值迹象，每年均进行减值测试。

（十五）部分长期资产减值

对长期股权投资、采用成本模式计量的投资性房地产、固定资产、在建工程、使用寿命有限的无形资产等长期资产,在资产负债表日有迹象表明发生减值的，估计其可收回金额。对因企业合并所形成的商誉和使用寿命不确定的无形资产，无论是否存在减值迹象，每年都进行减值测试。商誉结合与其相关的资产组或者资产组组合进行减值测试。

若上述长期资产的可收回金额低于其账面价值的，按其差额确认资产减值准备并计入当期损益。

（十六）长期待摊费用

长期待摊费用核算已经支出，摊销期限在 1 年以上（不含 1 年）的各项费用。长期待摊费用按实际发生额入账，在受益期或规定的期限内分期平均摊销。如果长期待摊的费用项目不能使以后会计期间受益则将尚未摊销的该项目的摊余价值全部转入当期损益。

（十七）抵债资产

抵债资产按取得时的公允价值入账，公允价值与相关资产账面价值及支付的税费之间的差额计入当期损益。本集团定期对抵债资产的可收回金额进行核查。抵债资产的可收回金额低于账面价值时，计提抵债资产减值准备。

（十八）职工薪酬

1、职工薪酬包括短期薪酬、离职后福利、辞退福利和其他长期职工福利。

2、短期薪酬的会计处理方法

在职工为公司提供服务的会计期间，将实际发生的短期薪酬确认为负债，并计入当期损益或相关资产成本。

3、离职后福利的会计处理方法

离职后福利分为设定提存计划和设定受益计划。

（1）在职工为公司提供服务的会计期间，根据设定提存计划计算的应缴存

金额确认为负债，并计入当期损益或相关资产成本。

(2) 对设定受益计划的会计处理通常包括下列步骤：

1) 根据预期累计福利单位法，采用无偏且相互一致的精算假设对有关人口统计变量和财务变量等作出估计，计量设定受益计划所产生的义务，并确定相关义务的所属期间。同时，对设定受益计划所产生的义务予以折现，以确定设定受益计划义务的现值和当期服务成本；

2) 设定受益计划存在资产的，将设定受益计划义务现值减去设定受益计划资产公允价值所形成的赤字或盈余确认为一项设定受益计划净负债或净资产。设定受益计划存在盈余的，以设定受益计划的盈余和资产上限两项的孰低者计量设定受益计划净资产；

3) 期末，将设定受益计划产生的职工薪酬成本确认为服务成本、设定受益计划净负债或净资产的利息净额以及重新计量设定受益计划净负债或净资产所产生的变动等三部分，其中服务成本和设定受益计划净负债或净资产的利息净额计入当期损益或相关资产成本，重新计量设定受益计划净负债或净资产所产生的变动计入其他综合收益，并且在后续会计期间不允许转回至损益，但可以在权益范围内转移这些在其他综合收益确认的金额。

4、辞退福利的会计处理方法

向职工提供的辞退福利，在下列两者孰早日确认辞退福利产生的职工薪酬负债，并计入当期损益：（1）公司不能单方面撤回因解除劳动关系计划或裁减建议所提供的辞退福利时；（2）公司确认与涉及支付辞退福利的重组相关的成本或费用时。

5、其他长期职工福利的会计处理方法

向职工提供的其他长期福利，符合设定提存计划条件的，按照设定提存计划的有关规定进行会计处理；除此之外的其他长期福利，按照设定受益计划的有关规定进行会计处理，为简化相关会计处理，将其产生的职工薪酬成本确认为服务成本、其他长期职工福利净负债或净资产的利息净额以及重新计量其他长期职工福利净负债或净资产所产生的变动等组成项目的总净额计入当期损益或相关资产成本。

（十九）预计负债

1、因对外提供担保、诉讼事项、亏损合同等或有事项形成的现实义务，履行该义务很可能导致经济利益的流出，且该义务的金额能够可靠的计量时，本集团将该项义务确认为预计负债。

2、本集团按照履行相关现时义务所需支出的最佳估计数对预计负债进行初始计量，并在资产负债表日对预计负债的账面价值进行复核。

（二十）应付债券

本集团应付债券系已发行的次级债券、二级资本债券和同业存单。应付债券按其公允价值，即以实际收到的款项（收到对价的公允价值）扣减交易费用的差额作为初始确认金额，并以摊余成本进行后续计量。对实际收到的募集资金净额和到期应偿还金额之间的差额采用实际利率法在债券存续期内摊销，摊销金额计入当期损益。

（二十一）委托贷款及存款

委托贷款业务是指由客户（委托人）提供资金，由本集团(受托人)按照委托人的意愿代理发放、管理并协助收回贷款的一项受托业务。委托贷款业务相关风险和收益由委托人承担和享有。资产负债表日，本集团按照实际收到委托人提供的资金与根据委托人意愿实际发放的贷款的差额列示于吸收存款项目。

（二十二）收入和支出确认的原则和方法

1、利息收入和支出

本集团对除以公允价值计量且其变动计入当期损益的金融资产和金融负债以外的其他生息金融资产和金融负债，均采用实际利率法确认利息收入和利息支出。

实际利率法是指按照金融资产或金融负债(含一组金融资产或金融负债)的实际利率计算其摊余成本及各期利息收入和利息支出的一种方法。实际利率是指将金融资产和金融负债在预期存续期间或适用的更短期间内的未来现金流量，折现为该金融资产或金融负债当前账面价值所使用的利率。

在计算实际利率时，本集团在考虑金融资产和金融负债所有合同条款的基

础上预计未来现金流量（不考虑未来的信用损失）。金融资产和金融负债合同各方之间支付或收取的、属于实际利率组成部分的各项收费、交易费用及溢价或折价等，在确定实际利率时将予以考虑。本集团对金融资产或金融负债的未来现金流量或存续期间无法可靠预计时，采用该金融资产或金融负债在整个合同期内的合同现金流量。

2、手续费及佣金收入和支出

本集团通过在特定时点或一定期间内提供服务收取手续费及佣金和接受服务支付手续费及佣金的，按权责发生制原则确认手续费及佣金收入和支出。

本集团通过提供和接受特定交易服务收取和支付的手续费及佣金的，与特定交易相关的手续费及佣金在交易双方实际约定的条款完成后确认手续费及佣金收入和支出。

3、让渡资产使用权的收入

本集团在同时满足相关的经济利益很可能流入、收入金额能够可靠计量时，确认让渡资产使用权的收入。

（二十三）政府补助

1、与资产相关的政府补助判断依据及会计处理方法

公司取得的、用于购建或以其他方式形成长期资产的政府补助划分为与资产相关的政府补助。与资产相关的政府补助，确认为递延收益，并在相关资产使用寿命内平均分配，计入当期损益。但是，按照名义金额计量的政府补助，直接计入当期损益。

2、与收益相关的政府补助判断依据及会计处理方法

除与资产相关的政府补助之外的政府补助划分为与收益相关的政府补助。与收益相关的政府补助，用于补偿以后期间的相关费用或损失的，确认为递延收益，在确认相关费用的期间，计入当期损益；用于补偿已发生的相关费用或损失的，直接计入当期损益。

（二十四）递延所得税资产、递延所得税负债

1、根据资产、负债的账面价值与其计税基础之间的差额（未作为资产和负债确认的项目按照税法规定可以确定其计税基础的，该计税基础与其账面数之

间的差额),按照预期收回该资产或清偿该负债期间的适用税率计算确认递延所得税资产或递延所得税负债。

2、确认递延所得税资产以很可能取得用来抵扣可抵扣暂时性差异的应纳税所得额为限。资产负债表日,有确凿证据表明未来期间很可能获得足够的应纳税所得额用来抵扣可抵扣暂时性差异的,确认以前会计期间未确认的递延所得税资产。

3、资产负债表日,对递延所得税资产的账面价值进行复核,如果未来期间很可能无法获得足够的应纳税所得额用以抵扣递延所得税资产的利益,则减记递延所得税资产的账面价值。在很可能获得足够的应纳税所得额时,转回减记的金额。

4、当期所得税和递延所得税作为所得税费用或收益计入当期损益,但不包括下列情况产生的所得税:(1)企业合并;(2)直接在所有者权益中确认的交易或者事项。

(二十五) 经营租赁

本集团为承租人时,在租赁期内各个期间按照直线法将租金计入相关资产成本或确认为当期损益,发生的初始直接费用,直接计入当期损益。或有租金在实际发生时计入当期损益。

本集团为出租人时,在租赁期内各个期间按照直线法将租金确认为当期损益,发生的初始直接费用,除金额较大的予以资本化并分期计入损益外,均直接计入当期损益。或有租金在实际发生时计入当期损益。

(二十六) 资产证券化业务的会计处理方法

作为经营活动的一部分,本集团将部分信贷资产证券化,一般是将这些资产出售给结构化主体,然后再由其向投资者发行证券。本集团根据在被转让金融资产中保留的风险和收益程度,部分或整体终止确认该类金融资产。

在运用证券化金融资产的会计政策时,本集团已考虑转移至其他实体的资产的风险和报酬转移程度,以及本集团对该实体行使控制权的程度:

1、当本集团已经转移该金融资产所有权上几乎全部风险和报酬时,本集团终止确认该金融资产;

2、当本集团保留该金融资产所有权上几乎全部风险和报酬时，本集团继续确认该金融资产；

3、如本集团并未转移或保留该金融资产所有权上几乎全部风险和报酬，本集团考虑对该金融资产是否存在控制。如果本集团并未保留控制权，本集团终止确认该金融资产，并把在转移中产生或保留的权利及义务分别确认为资产或负债。如本集团保留控制权，则根据对金融资产的继续涉入程度确认金融资产。

（二十七）分部报告

本集团以内部组织结构、管理要求、内部报告制度为依据确定经营分部。本集团的经营分部是指同时满足下列条件的组成部分：

- 1、该组成部分能够在日常活动中产生收入、发生费用；
- 2、管理层能够定期评价该组成部分的经营成果，以决定向其配置资源、评价其业绩；
- 3、能够通过分析取得该组成部分的财务状况、经营成果和现金流量等有关会计信息。

本集团以经营分部为基础确定报告分部，与各分部共同使用的资产、相关的费用按照规模比例在不同的分部之间分配。

（二十八）税项

1、主要税种及税率

税 种	计 税 依 据	税 率
营业税	应纳税营业额	5%、3%
城市维护建设税	应缴流转税税额	7%、5%
教育费附加	应缴流转税税额	3%
地方教育附加	应缴流转税税额	2%
价格调节基金	应纳税营业额	0.10%、0.07%
企业所得税	应纳税所得额	25%

2、税收优惠及批文

（1）根据财政部和国家税务总局联合下发的《关于农村金融有关税收政策的通知》（财税〔2010〕4号）及《关于延长农村金融机构营业税政策执行期限的通知》（财税〔2011〕101号）规定，广元村镇银行各支行按营业收入的3%计缴营业税，其中对农户小额贷款的利息收入免征营业税。该政策的执行期限

至 2015 年 12 月 31 日。

(2) 根据《关于实施价格调节基金减征政策的通知》(成价调办〔2012〕23 号)和《关于继续实施价调基金减征政策的通知》(成价调办〔2014〕15 号), 2012 年 7 月 1 日至 2015 年 12 月 31 日成都分行价格调节基金计征比例减至 0.07%。

四、分部报告

(一) 本集团确定报告分部考虑的因素以及报告分部的业务类型

本集团的报告分部系提供不同的金融产品和服务以及从事不同类型投融资交易的业务单元。在分部中列示的分部收入、经营成果和资产包括直接归属于各分部的及可以基于合理标准分配到各分部的相关项目。

本集团确定了下列报告分部：

1、公司银行业务指为公司客户提供的银行服务，包括存款、贷款、与贸易相关的产品及结算、代理、委托、资信鉴证等服务。

2、个人银行业务指为个人客户提供的银行服务，包括储蓄、投资性储蓄产品、托管、银行卡、信贷及个人资产管理、结算、代理、资信鉴证等服务。

3、资金业务包括利率及外汇衍生工具交易、货币市场交易、自营性债券投资交易及资产负债管理。

4、其他业务指其他自身没有形成可单独列报的分部或不能按照合理基准进行分配的业务。

分部间交易主要为分部间的融资。这些交易的条款是参照资金平均成本确定的，并且已于每个分部的业绩中反映。内部费用和转让价格调整所产生的利息收入和支出净额为内部利息净收入，从第三方取得的利息收入和支出金额为外部利息净收入。

(二) 本行报告分部利润（亏损）、资产及负债的信息

本集团各报告分部的会计政策与在“重要会计政策和会计估计”所描述的会计政策相同。本集团以税前利润为基础来评价经营业绩。

1、2015 年度，本集团及本行分部报告列示如下：

(1) 本集团

单位：千元

项目	公司银行业务	个人银行业务	资金业务	其他业务	合计
利息净收入	4,858,330	535,130	1,432,589		6,826,049
其中：外部利息净收入	3,784,476	-235,256	3,276,829		6,826,049
内部利息净收入	1,073,854	770,386	-1,844,240		
手续费及佣金净收入	483,554	165,682	24,876		674,112
投资收益			177,762	550	178,312
公允价值变动收益			7,888		7,888
汇兑收益			5,450		5,450
其他业务收入/成本				5,243	5,243
营业税金及附加	-382,871	-37,159	-149,064	-1,100	-570,194
业务及管理费	-1,076,579	-230,086	-728,987	-833	-2,036,485
资产减值损失	-1,031,466	-39,046	-126,974	-385	-1,197,871
营业利润	2,850,968	394,521	643,540	3,475	3,892,504
营业外收支净额				32,425	32,425
利润总额	2,850,968	394,521	643,540	35,900	3,924,929
资产总额	96,429,125	14,174,041	126,785,840	807,544	238,196,550
负债总额	146,717,003	37,291,983	39,872,839	180,842	224,062,667
补充信息：					
1、折旧和摊销	140,446	29,906	95,756	122	266,230
2、资本支出	393,252	83,730	268,163	342	745,487

(2) 本行

单位：千元

项目	公司银行业务	个人银行业务	资金业务	其他业务	合计
利息净收入	4,737,117	514,599	1,392,822		6,644,538
其中：外部利息净收入	3,663,263	-255,787	3,237,062		6,644,538
内部利息净收入	1,073,854	770,386	-1,844,240		
手续费及佣金净收入	484,359	165,682	24,876		674,917
投资收益			177,762	550	178,312
公允价值变动收益			7,888		7,888
汇兑收益			5,450		5,450
其他业务收入/成本				5,243	5,243
营业税金及附加	-377,041	-35,768	-149,064	-1,100	-562,973
业务及管理费	-1,014,568	-213,279	-708,120	-833	-1,936,800
资产减值损失	-987,992	-33,974	-126,974	-385	-1,149,325
营业利润	2,841,875	397,260	624,640	3,475	3,867,250
营业外收支净额				5,966	5,966
利润总额	2,841,875	397,260	624,640	9,441	3,873,216

项目	公司银行业务	个人银行业务	资金业务	其他业务	合计
资产总额	93,883,570	13,587,695	125,554,487	955,689	233,981,441
负债总额	143,464,602	36,306,894	40,103,164	180,762	220,055,422
补充信息:					
1、折旧和摊销	134,170	28,205	93,645	110	256,130
2、资本支出	375,797	78,999	262,289	309	717,394

2、2014 年度，本集团及本行分部报告列示如下：

(1) 本集团

单位：千元

项目	公司银行业务	个人银行业务	资金业务	其他业务	合计
利息净收入	3,412,700	1,454,251	349,349		5,216,300
其中：外部利息净收入	3,255,355	-120,263	2,081,208		5,216,300
内部利息净收入	157,345	1,574,514	-1,731,859		
手续费及佣金净收入	202,645	89,931			292,576
投资收益			77,647	450	78,097
公允价值变动收益			139,648		139,648
汇兑收益			1,449		1,449
其他业务收入/成本				-17,305	-17,305
营业税金及附加	-309,491	-33,712	-60,046	-1,096	-404,345
业务及管理费	-919,399	-263,728	-377,464	-982	-1,561,573
资产减值损失	-488,498	-7,390	-277,209		-773,097
营业利润	1,897,957	1,239,352	-146,626	-18,933	2,971,750
营业外收支净额				25,041	25,041
利润总额	1,897,957	1,239,352	-146,626	6,108	2,996,791
资产总额	82,194,301	13,469,512	59,878,234	557,486	156,099,533
负债总额	94,840,431	37,532,816	12,966,060	49,013	145,388,320
补充信息:					
1、折旧和摊销	120,957	34,790	49,952	132	205,831
2、资本支出	641,039	184,782	266,005	717	1,092,543

(2) 本行

单位：千元

项目	公司银行业务	个人银行业务	资金业务	其他业务	合计
利息净收入	3,339,843	1,434,608	311,292		5,085,743
其中：外部利息净收入	3,182,498	-139,906	2,043,151		5,085,743
内部利息净收入	157,345	1,574,514	-1,731,859		
手续费及佣金净收入	203,105	89,930			293,035
投资收益			77,647	450	78,097
公允价值变动收益			139,648		139,648
汇兑收益			1,449		1,449
其他业务收入/成本				-17,305	-17,305

项目	公司银行业务	个人银行业务	资金业务	其他业务	合计
营业税金及附加	-305,626	-32,636	-60,046	-1,096	-399,404
业务及管理费	-861,359	-248,832	-359,125	-982	-1,470,298
资产减值损失	-480,244	-5,475	-277,209		-762,928
营业利润	1,895,719	1,237,595	-166,344	-18,933	2,948,037
营业外收支净额				14,173	14,173
利润总额	1,895,719	1,237,595	-166,344	-4,760	2,962,210
资产总额	80,273,872	12,974,671	58,977,421	716,435	152,942,399
负债总额	92,417,619	36,912,953	13,022,500	49,012	142,402,084
补充信息:					
1、折旧和摊销	116,220	33,574	48,455	132	198,381
2、资本支出	628,551	181,577	262,060	717	1,072,905

3、2013 年度，本集团及本行分部报告列示如下：

(1) 本集团

单位：千元

项目	公司银行业务	个人银行业务	资金业务	其他业务	合计
利息净收入	3,411,381	1,442,398	-827,751		4,026,028
其中：外部利息净收入	2,427,762	-156,005	1,754,271		4,026,028
内部利息净收入	983,619	1,598,403	-2,582,022		
手续费及佣金净收入	80,222	26,932			107,154
投资收益			-144,439		-144,439
公允价值变动收益			-174,713		-174,713
汇兑收益			-251		-251
其他业务收入/成本				6,192	6,192
营业税金及附加	-216,635	-21,017	-29,520	-446	-267,618
业务及管理费	-711,040	-221,302	-253,928	-380	-1,186,650
资产减值损失	-139,470	-14,298	7,075	878	-145,815
营业利润	2,424,458	1,212,713	-1,423,527	6,244	2,219,888
营业外收支净额				12,418	12,418
利润总额	2,424,458	1,212,713	-1,423,527	18,662	2,232,306
资产总额	65,495,302	12,078,913	44,406,062	568,838	122,549,115
负债总额	76,345,782	32,432,835	5,785,648	26,812	114,591,077
补充信息:					
1、折旧和摊销	88,252	27,642	31,513	48	147,455
2、资本支出	351,813	110,584	125,618	194	588,209

(2) 本行

单位：千元

项目	公司银行业务	个人银行业务	资金业务	其他业务	合计
利息净收入	3,363,624	1,442,788	-849,470		3,956,942
其中：外部利息净收入	2,380,005	-155,615	1,732,552		3,956,942

项目	公司银行业务	个人银行业务	资金业务	其他业务	合计
内部利息净收入	983,619	1,598,403	-2,582,022		
手续费及佣金净收入	80,391	26,932			107,323
投资收益			-144,439		-144,439
公允价值变动收益			-174,713		-174,713
汇兑收益			-251		-251
其他业务收入/成本				6,192	6,192
营业税金及附加	-214,267	-20,890	-29,520	-446	-265,123
业务及管理费	-678,458	-214,261	-242,225	-380	-1,135,324
资产减值损失	-132,952	-13,635	7,075	878	-138,634
营业利润	2,418,338	1,220,934	-1,433,543	6,244	2,211,973
营业外收支净额				8,310	8,310
利润总额	2,418,338	1,220,934	-1,433,543	14,554	2,220,283
资产总额	64,411,974	11,797,298	43,718,343	619,838	120,547,453
负债总额	74,594,053	32,101,734	5,910,114	26,812	112,632,713
补充信息:					
1、折旧和摊销	85,962	27,147	30,690	48	143,847
2、资本支出	346,578	109,452	123,737	194	579,961

4、分布报告营业利润亏损的原因

2013 年度、2014 年度和 2015 年度，发行人资金业务分部报告营业利润分别为-14.24 亿元、-1.47 亿元和 6.44 亿元，发行人资金业务包括利率及外汇衍生工具交易、货币市场交易、自营性债券投资交易及资产负债管理，报告期内发行人资金业务亏损主要是由于发行人内部资金定价机制原因导致，具体如下：

(1) 资金内部定价机制

发行人实行内部资金转移定价（FTP）机制，即银行内部虚拟设置一个资金管理部门（司库），集中管理全行资金。当分支行吸收存款后，将该资金以内部价格卖给司库，司库则体现为内部利息支出；当分支行需向客户发放贷款时，则向司库买入资金，司库则体现为内部利息收入。发行人分部报告中资金业务除包括货币市场交易、自营性债券投资交易外，还反映司库的利润情况。

(2) 资金业务亏损原因

资金业务亏损的主要是司库的利润亏损造成的。发行人实行内部资金转移定价（FTP）机制以实现内部业务的导向功能，鼓励分支机构吸收存款、发放贷款，司库吸收分支机构存款的 FTP 均价较高；向分支机构提供资金的 FTP 均价较低，因此出现内部资金价格倒挂现象。司库内部利息支出高于利息收入，从而出现亏损情况。2013 年、2014 年，发行人内部利息净收入分别为-25.82 亿

元、-17.32 亿元，从而导致相应年度资金业务营业利润分别为-14.24 亿元和-1.47 亿元。

2013 年司库内部利息净收入负值较大，主要是由于 2013 年发行人 FTP 定价政策较 2012 年进行了较大调整。为鼓励全行中小企业金融业务的发展，发行人 FTP 定价策略加大对中小企业金融业务的激励力度，提高了分支行存贷款业务的 FTP 利差总体水平，增加了分支行内部利息净收入，相应减少司库的内部利息净收入。2014 年对上述 FTP 定价方式进行了调整和完善，司库的亏损较 2013 年有所减少。2015 年度，发行人资金业务实现营业利润 6.44 亿元。

五、本行资产

本行主要资产项目情况请参见本招股说明书“第十三节 管理层讨论和分析”。

（一）现金及存放中央银行款项

单位：千元

项目	2015 年 12 月 31 日	2014 年 12 月 31 日	2013 年 12 月 31 日
库存现金	653,411	625,029	546,795
存放中央银行法定准备金 ¹	25,000,724	22,920,510	19,610,514
存放中央银行超额存款准备金 ²	3,792,555	2,391,612	1,352,435
存放中央银行的其他款项 ³	44,265	200,514	91,601
合计	29,490,955	26,137,665	21,601,345

注：1、存放中央银行法定准备金系按规定向中国人民银行缴存一般性存款的存款准备金，包括人民币存款准备金和外币存款准备金。该准备金不能用于日常业务，未经中国人民银行批准不得动用。缴存法定存款准备金的存款范围包括机关团体存款、财政预算外存款、个人存款、单位存款、委托业务负债项目轧减资产项目后的贷方余额及其他各项存款。

本行适用的存款准备金缴存比率为：

币种	2015 年 12 月 31 日	2014 年 12 月 31 日	2013 年 12 月 31 日
人民币	14%	17.5%	18%
外币	5%	5%	5%

子公司广元村镇银行适用的存款准备金缴存比率为：

币种	2015 年 12 月 31 日	2014 年 12 月 31 日	2013 年 12 月 31 日
人民币	9.50%	14%	14%

2、存放中央银行超额存款准备金系存放于中国人民银行用于清算的超额准备金；

3、存放中央银行的其他款项主要系缴存央行财政性存款。

(二) 存放同业款项

单位：千元

项目	2015年12月31日	2014年12月31日	2013年12月31日
存放境内同业	4,162,384	11,324,860	10,697,667
存放境外同业	56,508	82,128	24,566
合计	4,218,892	11,406,988	10,722,233
存放同业款项坏账准备		-	-
净值	4,218,892	11,406,988	10,722,233

(三) 拆出资金：

单位：千元

项目	2015年度	2014年度	2013年度
拆放境内其他金融机构	100,000	-	-
合计	100,000	-	-
拆出资金坏账准备			
净值	100,000		

(四) 以公允价值计量且其变动计入当期损益的金融资产

单位：千元

项目	2015年12月31日	2014年12月31日	2013年12月31日
交易性债券投资	1,072,741	2,956,653	3,692,839
其中：			
政策性银行金融债	352,640	774,665	118,577
国债	563,359	2,004,330	3,196,737
其他金融债			225,996
企业债及铁路债	156,742	177,658	151,529
合计	1,072,741	2,956,653	3,692,839

(五) 买入返售金融资产

单位：千元

项目	2015年12月31日	2014年12月31日	2013年12月31日
债券	6,020,000	2,138,600	550,000
其中：国债	3,400,000		270,000
政策性银行金融债券	2,300,000		280,000
企业债	100,000	2,138,600	
其他金融债	220,000		
合计	6,020,000	2,138,600	550,000
买入返售金融资产坏账准备			

项目	2015年12月31日	2014年12月31日	2013年12月31日
净值	6,020,000	2,138,600	550,000

（六）应收利息

1、分项列示如下：

单位：千元

项目	2015年12月31日	2014年12月31日	2013年12月31日
以公允价值计量且其变动计入当期损益的金融资产利息	20,290	52,907	32,278
可供出售金融资产利息	271,126	170,471	140,641
持有至到期投资利息	453,690	246,742	141,358
应收款项类投资利息	75,933	30,593	37,146
发放贷款和垫款利息	271,109	223,411	162,425
存放金融机构利息	37,388	146,621	96,431
拆出资金利息	24		
买入返售金融资产利息	708	2,379	1,030
合计	1,130,268	873,124	611,309
应收利息坏账准备		-	-
净值	1,130,268	873,124	611,309

2、账龄分析列示如下：

单位：千元

账龄	2015年12月31日		2014年12月31日		2013年12月31日	
	金额	占比	金额	占比	金额	占比
1年以内	1,130,268	100.00	873,124	100.00%	611,309	100.00%
合计	1,130,268	100.00	873,124	100.00%	611,309	100.00%

（七）可供出售金融资产

1、明细情况

单位：千元

项目	2015年12月31日	2014年12月31日	2013年12月31日
可供出售债务工具	48,963,026	11,972,483	10,557,031
其中：			
国债	7,017,873	7,789,846	6,981,927
政策性银行金融债券	1,809,989	1,087,272	597,216
企业债和铁路债	3,863,597	2,617,510	2,323,805
其他金融债	1,675,947	100,190	15,583
同业存单	23,122,144	227,666	
信贷资产证券化信托资产支持证券	435,021	99,999	
地方政府债券	6,395,327		

项目	2015年12月31日	2014年12月31日	2013年12月31日
理财产品及资产管理计划	4,643,128	50,000	638,500
可供出售权益工具	13,400	13,400	13,400
其中：按成本计量的	13,400	13,400	13,400
按公允价值计量的			
合计	48,976,426	11,985,883	10,570,431
可供出售金融资产减值准备			
净值	48,976,426	11,985,883	10,570,431

2015年12月31日，贵阳银行将购买的非保本保证收益型理财产品计入可供出售金融资产，并将2014年末和2013年末计入应收款项类投资的50,000千元和638,500千元非保本保证收益型理财产品重述至可供出售金融资产。

2、期末按公允价值计量的可供出售金融资产

单位：千元

项目	2015年12月31日	2014年12月31日	2013年12月31日
权益工具的成本/债务工具的摊余成本	48,386,559	11,927,456	11,069,026
公允价值	48,963,026	11,972,483	10,557,031
累计入其他综合收益的公允价值变动金额	576,467	45,027	-511,995
已计提减值金额			

3、期末按成本计量的可供出售金融资产

单位：千元

被投资单位	2015年12月31日	2014年12月31日	2013年12月31日
中国银联股份有限公司	13,000	13,000	13,000
城市商业银行资金清算中心	400	400	400

(八) 持有至到期投资

1、分项列示如下：

单位：千元

项目	2015年12月31日		2014年12月31日		2013年12月31日	
	账面价值	公允价值	账面价值	公允价值	账面价值	公允价值
债券投资	37,108,463	38,330,758	19,008,565	19,117,569	12,347,795	11,493,793
其中：国债	16,971,894	17,826,514	15,970,754	16,115,353	9,689,583	9,091,912
政策性银行金融债券	358,135	384,938	688,451	690,848	358,851	314,411
其他金融债	99,968	102,177	99,961	100,032	99,963	96,105
企业债和铁路债	2,199,492	2,334,603	2,199,340	2,161,592	2,199,398	1,991,365

项目	2015年12月31日		2014年12月31日		2013年12月31日	
	账面价值	公允价值	账面价值	公允价值	账面价值	公允价值
信贷资产证券化信托资产支持证券	130,841	130,882	50,059	49,744	-	-
地方政府债券	17,348,133	17,551,710	-	-	-	-
合计	37,108,463	38,330,824	19,008,565	19,117,569	12,347,795	11,493,793
持有至到期投资减值准备			-	-	-	-
净值	37,108,463	38,330,824	19,008,565	19,117,569	12,347,795	11,493,793

(九) 应收款项类投资

单位：千元

项目	2015年12月31日	2014年12月31日	2013年12月31日
理财产品投资	2,013,459		
资产管理计划及信托计划	23,855,065	10,666,000	4,678,500
证券公司固定收益凭证	42,525		
合计	25,911,049	10,666,000	4,678,500
应收款项类投资准备	(396,696)	(277,395)	-
净值	25,514,353	10,388,605	4,678,500

(十) 长期股权投资

1、明细情况

单位：千元

项目	2015年12月31日	2014年12月31日	2013年12月31日
对子公司投资	159,120	159,120	51,000
合计	159,120	159,120	51,000
长期股权投资减值准备	-	-	-
净值	159,120	159,120	51,000

2、对子公司投资

单位：千元

被投资单位	2015年12月31日	2014年12月31日	2013年12月31日
广元市贵商村镇银行股份有限公司	159,120	159,120	51,000
小计	159,120	159,120	51,000

(十一) 固定资产

1、固定资产原值变动情况列示如下：

单位：千元

项目	房屋及建筑物	运输工具	电子设备	办公设备	合计
----	--------	------	------	------	----

项目	房屋及建筑物	运输工具	电子设备	办公设备	合计
2013年12月31日余额	1,073,238	71,738	307,761	25,730	1,478,467
本期增加	342,650	8,323	118,955	4,069	473,997
本期减少	(7,729)	(415)	(6,255)	(193)	(14,592)
2014年12月31日余额	1,408,159	79,646	420,461	29,606	1,937,872
本期增加	78,110	4,354	71,478	5,786	159,728
本期减少	(163)	(2,126)	(5,787)	(190)	(8,266)
2015年12月31日余额	1,486,106	81,874	486,152	35,202	2,089,334

其中，由在建工程转入情况如下：

单位：千元

项目	2015年度	2014年度	2013年度
房屋及建筑物	72,644	309,619	217,985
小计	72,644	309,619	217,986

2、累计折旧变动情况列示如下：

单位：千元

项目	房屋及建筑物	运输工具	电子设备	办公设备	合计
2012年12月31日余额	222,920	50,016	136,111	8,242	417,289
本期增加	69,532	5,824	33,506	2,670	111,532
本期减少	-	(5,437)	(2,885)	(37)	(8,359)
2013年12月31日余额	292,452	50,403	166,732	10,875	520,462
本期增加	54,220	7,226	55,966	2,607	120,019
本期减少	(1,744)	(402)	(5,136)	(119)	(7,401)
2014年12月31日余额	344,928	57,227	217,562	13,363	633,080
本期增加	67,516	8,033	79,496	4,548	159,593
本期减少	(8)	(2,051)	(5,442)	(175)	(7,676)
2015年12月31日余额	412,436	63,209	291,616	17,736	784,997

3、固定资产账面价值列示如下：

单位：千元

项目	房屋及建筑物	运输工具	电子设备	办公设备	净额	减值准备	账面价值
2013年12月31日	780,786	21,335	141,029	14,855	958,005	-	958,005
2014年12月31日	1,063,231	22,419	202,899	16,243	1,304,792		1,304,792
2015年12月31日	1,073,670	18,665	194,536	17,466	1,304,337		1,304,337

注：截至2015年12月31日，本集团账面原值为71,378万元、净值为63,206万元的房屋及建筑物的产权尚在办理中。

(十二) 无形资产

1、无形资产原值变动情况列示如下：

单位：千元

项目	土地使用权	软件	其他	合计
2012年12月31日余额	14,736	2,329	3,088	20,153
本期增加	35,606	689	-	36,295
本期减少	-	-	-	-
2013年12月31日余额	50,342	3,018	3,088	56,448
本期增加	-	970	-	970
本期减少	-	-	-	-
2014年12月31日余额	50,342	3,988	3,088	57,418
本期增加	-	1,150	-	1,150
本期减少	-	-	-	-
2015年12月31日余额	50,342	5,138	3,088	58,568

2、无形资产摊销情况列示如下：

单位：千元

项目	土地使用权	软件	其他	合计
2012年12月31日余额	1,104	341	2,849	4,294
本期增加	764	374	30	1,168
本期减少	-	-	-	-
2013年12月31日余额	1,868	715	2,879	5,462
本期增加	1,284	548	30	1,862
本期减少	-	-	-	-
2014年12月31日余额	3,152	1,263	2,909	7,324
本期增加	1,360	664	30	2,054
本期减少	-	-	-	-
2015年12月31日余额	4,512	1,927	2,939	9,378

3、无形资产账面价值列示如下：

单位：千元

	土地使用权	软件	其他	净额	减值准备	净值
2013年12月31日	48,474	2,303	209	50,986	-	50,986
2014年12月31日	47,190	2,725	179	50,094	-	50,094
2015年12月31日	45,830	3,211	149	49,190	-	49,190

(十三) 递延所得税资产和递延所得税负债

未经抵销的递延所得税资产和递延所得税负债分项列示如下：

单位：千元

项目	2015年 12月31日		2014年 12月31日		2013年 12月31日	
	可抵扣/(应 纳税)暂时 性差异	递延所得税 资产/(负债)	可抵扣/(应 纳税)暂时 性差异	递延所得 税资产 /(负债)	可抵扣 /(应纳 税)暂时 性差异	递延所得 税资产 /(负债)
递延所得税资产：						
客户贷款和垫款呆账准备及已核销资产税务未抵扣款项	2,570,565	642,641	1,620,907	405,226	1,343,386	335,847
以公允价值计量其且变动计入当期损益的金融资产公允价值变动			4,620	1,155	144,269	36,067
可供出售金融资产公允价值变动					511,995	127,999
预计辞退福利	213,201	53,300	214,522	53,631	173,659	43,415
应收款项类投资减值准备	396,696	99,174	277,395	69,348		
预计负债			10,502	2,626		
其他	48,772	12,193	48,388	12,097	48,441	12,110
小计	3,229,234	807,308	2,176,334	544,083	2,221,750	555,438
递延所得税负债：						
可供出售金融资产公允价值变动	576,467	144,117	45,027	11,257		
以公允价值计量且其变动计入当期损益的金融资产公允价值变动	3,268	817				
小计	579,735	144,934	45,027	11,257		

(十四) 其他资产

1、分项列示如下：

单位：千元

项目	2015年12月31日	2014年12月31日	2013年12月31日
其他应收款	377,748	166,363	177,155
抵债资产	22,480	14,634	22,664
在建工程	1,445,422	1,017,781	551,557
长期待摊费用	253,027	224,010	146,264
预交税金	90,651	95,573	26,549
其他流动资产	422	434	812
合计	2,189,750	1,518,795	925,001

2、其他应收款

(1) 按性质分项列示如下：

单位：千元

项目	2015年12月31日	2014年12月31日	2013年12月31日
保证金	6,311	12,075	6,208
司法划转款项	8,332	8,332	6,756
暂付款及预付款	69,255	25,888	32,553
资金清算应收款	117,943	69,030	138,239
应收手续费及佣金收入	156,464	21,942	-
其他	36,503	45,787	10,090
合计	394,808	183,054	193,846
其他应收款坏账准备	(17,060)	(16,691)	(16,691)
净值	377,748	166,363	177,155

(2) 其他应收款坏账准备变动情况如下：

单位：千元

项目	2015年12月31日	2014年12月31日	2013年12月31日
期初余额	16,691	16,691	17,569
本期计提/回拨	385	-	(878)
本期核销	(16)		
期末余额	17,060	16,691	16,691

3、抵债资产

(1) 分项列示如下：

单位：千元

项目	2015年12月31日	2014年12月31日	2013年12月31日
房屋及建筑物	20,567	12,721	24,804
其他	22,700	22,700	22,700
合计	43,267	35,421	47,504
抵债资产跌价准备	(20,787)	(20,787)	(24,840)
净值	22,480	14,634	22,664

注：截至2015年12月31日，由于历史遗留原因，本集团抵债资产中账面原值为1,364万元的房屋及建筑物的产权尚未办理完成。

(2) 抵债资产减值准备变动情况如下：

单位：千元

项目	2015年度	2014年度	2013年度
期初余额	20,787	24,840	20,787
本期计提			4,053
本期转出		(4,053)	-
期末余额	20,787	20,787	24,840

(3) 抵债资产处置情况如下：

单位：千元

项目	2015年度	2014年度	2013年度
处置资产原值	-	7,556	5,157

4、在建工程

(1) 分项列示如下：

单位：千元

项目	2015年12月31日	2014年12月31日	2013年12月31日
期初余额	1,024,036	557,812	442,043
本期增加	539,101	842,887	368,998
本期转固	(72,644)	(309,619)	(217,985)
其他减少	(38,816)	(67,044)	(35,244)
期末余额	1,451,677	1,024,036	557,812
在建工程减值准备	(6,255)	(6,255)	(6,255)
净值	1,445,422	1,017,781	551,557

(2) 在建工程减值准备变动情况如下：

单位：千元

项目	2015 年度	2014 年度	2013 年度
期初余额	6,255	6,255	6,255
期末余额	6,255	6,255	6,255

5、长期待摊费用

单位：千元

项目	2015 年 12 月 31 日	2014 年 12 月 31 日	2013 年 12 月 31 日
房租	27,573	31,077	17,166
软件、系统及设备款	55,720	43,841	35,158
装修费	165,177	143,429	89,819
其他	4,557	5,663	4,121
合计	253,027	224,010	146,264

六、负债项目

本行主要负债项目情况请参见本招股说明书“第十三节 管理层讨论和分析”。

(一) 向中央银行借款

单位：千元

项目	2015 年 12 月 31 日	2014 年 12 月 31 日	2013 年 12 月 31 日
支农再贷款	230,000	200,000	100,000
合计	230,000	200,000	100,000

(二) 同业及其他金融机构存放款项

单位：千元

项目	2015 年 12 月 31 日	2014 年 12 月 31 日	2013 年 12 月 31 日
境内同业存放	5,502,180	6,452,703	500,719
其他金融机构存放	3,239,979	536,047	33,048
合计	8,742,159	6,988,750	533,767

(三) 卖出回购金融资产款

单位：千元

项目	2015 年 12 月 31 日	2014 年 12 月 31 日	2013 年 12 月 31 日
债券	1,960,000	2,583,350	595,280
其中：国债	1,700,000	2,534,840	595,280
政策性银行金融债券	210,000		

项目	2015年12月31日	2014年12月31日	2013年12月31日
企业债和铁路债	50,000	48,510	-
合计	1,960,000	2,583,350	595,280

(四) 吸收存款

1、分项列示如下：

单位：千元

项目	2015年12月31日	2014年12月31日	2013年12月31日
活期存款：			
公司 ¹	90,990,429	53,507,591	48,305,423
个人	16,611,912	14,426,071	13,678,155
小计	107,602,341	67,933,662	61,983,578
定期存款²：			
公司	38,965,736	25,332,820	19,486,390
个人	19,693,552	22,144,781	17,069,011
小计	58,659,288	47,477,601	36,555,401
财政性存款	28,131	60,622	18,449
汇出汇款及应解汇款	180,723	121,042	113,449
存入保证金	14,516,531	14,858,893	8,468,777
国库定期存款			2,500,000
合计³	180,987,014	130,451,820	109,639,654

注：1. 包含代理财政预算外款项；

2. 包含通知存款。

2、存入保证金按性质列示如下：

单位：千元

项目	2015年12月31日	2014年12月31日	2013年12月31日
信用证保证金	2,109	6,042	12,910
银行承兑汇票保证金	10,730,778	12,311,393	6,344,313
开出保函保证金	147,753	103,286	75,578
其他保证金 ¹	3,635,891	2,438,172	2,035,976
合计	14,516,531	14,858,893	8,468,777

注：1. 其他保证金主要系按揭贷款保证金以及为发放保证贷款而向第三方收取的保证金。

(五) 应付职工薪酬

单位：千元

项目	2015年12月31日	2014年12月31日	2013年12月31日
短期薪酬	262,774	211,787	182,609
离职后福利—设定提存计划	485	403	252
离职后福利—设定受益计划净负债	-	61,776	58,803

项目	2015年12月31日	2014年12月31日	2013年12月31日
辞退福利	213,201	214,522	173,659
合计	476,460	488,488	415,323

(六) 应交税费

单位：千元

项目	2015年12月31日	2014年12月31日	2013年12月31日
企业所得税	19,838	3,827	833
营业税	125,113	43,744	18,531
城市维护建设税	10,266	4,330	(2,203)
教育费附加	4,349	1,908	1,149
地方教育附加	2,885	1,264	762
价格调节基金	2,855	1,093	457
个人所得税	(15,772)	(14,996)	2,683
其他	2		1
合计	149,536	41,170	22,213

(七) 应付利息

单位：千元

项目	2015年12月31日	2014年12月31日	2013年12月31日
吸收存款利息	1,741,767	1,377,628	944,666
应付债券利息	1,771	21,688	21,688
应付金融机构利息	43,954	55,583	923
卖出回购金融资产款利息	138	1,563	76
合计	1,787,630	1,456,462	967,353

(八) 预计负债

单位：千元

项目	2015年12月31日	2014年12月31日	2013年12月31日
承兑汇票预计损失	-	10,502	-
合计	-	10,502	-

(九) 应付债券

单位：千元

项目	2015年12月31日	2014年12月31日	2013年12月31日
2010年发行的次级债券		599,283	597,634
2012年发行的次级债券	1,197,245	1,196,098	1,195,021
发行同业存单	25,884,609	991,262	
发行二级资本债券	997,000		
合计	28,078,854	2,786,643	1,792,655

注：1. 经本行 2009 年 9 月 8 日临时股东大会审议通过，并经 2009 年 12 月 15 日中国银行业监督管理委员会银监复[2009]512 号《中国银监会关于贵阳市商业银行发行次级债券的批复》批准，本行于 2010 年 6 月在银行间市场发行 6 亿元次级债券。本次发行的次级债券全部为 10 年期固定利率债券，每年付息一次，前 5 个计息年度票面年利率为 5.95%，本行有权在第 5 年末行使一次赎回权，如本行不行使赎回权，则后 5 个计息年度票面年利率在初始发行利率的基础上提高 3%。本行于 2015 年 6 月行使一次赎回权赎回该债券。

2. 经本行 2011 年 12 月 15 日临时股东大会审议通过，并经 2012 年 12 月 12 日《中国银监会关于贵阳银行发行次级债券的批复》（银监复〔2012〕743 号）批准，本行于 2012 年 12 月 28 日在银行间市场发行 12 亿元次级债券。本次发行的次级债券全部为 10 年期固定利率债券，每年付息一次，在债券存续期间票面年利率为 6.50%，本行有权在第 5 年末行使一次赎回权。

3. 次级债券的索偿权排在本行的其他负债之后，先于本行的股权资本。截至 2015 年 12 月 31 日，本行未发生涉及次级债券、同业存单本息及其他违反协议条款的事件；

4. 经本行 2014 年 10 月 10 日临时股东大会审议通过，并经 2015 年 9 月 30 日《贵州银监局关于贵阳银行股份有限公司发行二级资本债券的批复》（黔银监复〔2015〕200 号）批准，本行于 2015 年 12 月 23 日在银行间市场发行 10 亿元二级资本债券。本次发行的二级资本债券全部为 10 年期固定利率债券，每年付息一次，在债券存续期间票面年利率为 4.80%，该债券在第 5 年末附有条件的发行人赎回权，本行在有关监管机构批准的前提下有权按面值部分或全部赎回该债券。

（十）其他负债

1、分项列示如下：

单位：千元

项目	2015 年 12 月 31 日	2014 年 12 月 31 日	2013 年 12 月 31 日
其他应付款	1,349,250	306,174	207,993
应付代理证券款项	4,004	4,119	4,204
应付股利	35,828	37,754	26,812
代理业务暂收款	109,713	17,065	281,739
递延收益	4,000	4,000	4,000
其他	3,285	766	84
合计	1,506,080	369,878	524,832

2、其他应付款

单位：千元

项目	2015 年 12 月 31 日	2014 年 12 月 31 日	2013 年 12 月 31 日
久悬未取款	22,712	19,875	23,443
资金清算应付款	82,478	74,787	93,374
预收款及暂收款	1,112,345	72,889	15,920
应付工程款及购房款	107,381	103,499	61,908
其他	24,334	35,124	13,348
合计	1,349,250	306,174	207,993

3、代理业务暂收款

单位：千元

项目	2015年12月31日	2014年12月31日	2013年12月31日
代理理财资金		12,980	278,500
代理销售基金产品暂收款	102,425		
其他代理业务暂收款	7,288	4,085	3,239
合计	109,713	17,065	281,739

七、所有者权益项目

(一) 股本

1、明细情况

单位：千元

股权性质	2015年12月31日	2014年12月31日	2013年12月31日
法人股	1,577,540	1,577,540	1,577,475
个人股东	221,052	221,052	221,117
合计	1,798,592	1,798,592	1,798,592

注：截至2015年12月31日，本行股东被质押冻结的股份总数为22,086万股，占本行总股本的12.28%，其中持有本行5%以上（含5%）表决权股份的股东无被质押冻结的股份。

2、股本变动情况的说明

(1) 本行之前身为“贵阳城市合作银行”，系根据中国人民银行银复[1996]396号文《关于筹建贵阳城市合作银行的批复》于1997年4月18日成立，成立时注册资本人民币200,000,000.00元，由贵阳市财政局以货币资金60,000,000.00元、宏达城市信用社等25家信用社及信用联社原股东以信用社净资产140,000,000.00元出资设立，业经贵州金融稽核审计师事务所审验，并于1997年1月8日出具了黔稽所验[1997]第2号验资报告。

(2) 根据中国人民银行贵阳中心支行《关于同意贵阳市商业银行扩增资本的批复》（贵银复[2001]4号），本行申请增加注册资本人民币200,000,000.00元。新增注册资本由贵阳市国有资产投资管理公司、世纪中天投资股份有限公司、贵州神奇制药厂等20家法人单位以及本行职工个人出资构成，变更后注册资本为人民币400,000,000.00元，业经云南亚太会计师事务所审验，并于2002年8月30日出具了《验资报告》（亚太黔会验字[2002]386号）。

(3) 根据中国银行业监督管理委员会贵州监管局《关于同意贵阳市商业银

行扩增资本金的批复》（黔银监复〔2003〕52号），本行申请增加注册资本人民币 406,005,300.00 元。新增注册资本由贵阳市国有资产投资管理公司、贵州省开发投资公司等法人单位和本行职工以货币出资 331,325,000.00 元、本行资本公积转增股本 68,000,000.00 元、应付职工款项 6,680,300.00 元转增股本构成，变更后注册资本为人民币 806,005,300.00 元，业经亚太中汇会计师事务所有限公司贵州分所审验，并于 2005 年 8 月 12 日出具了《验资报告》（亚太中汇黔会验〔2005〕46 号）。

根据中国银行业监督管理委员会贵州监管局黔银监复〔2003〕52 号文以及本行 2008 年 10 月 15 日第十二次股东大会决议《关于确认贵阳市商业银行第二次增资扩股超额募集部分股份的议案》决定：将第二次增资扩股超额募集部分 89,831,600.00 元确认为资本金，变更后注册资本为人民币 895,836,900.00 元，业经亚太中汇会计师事务所有限公司贵州分所审验，并于 2008 年 11 月 4 日出具了《验资报告》（亚太验字〔2008〕C-24 号）。

（4）根据中国银行业监督管理委员会贵州监管局《关于同意贵阳市商业银行扩增资本金的批复》（黔银监复〔2006〕41 号），本行申请增加注册资本人民币 263,785,000.00 元，新增注册资本由贵阳市国有资产投资管理公司、四川海特高新技术股份有限公司等八家法人单位以货币资金出资，变更后注册资本为人民币 1,159,621,900.00 元，业经中和正信会计师事务所审验，并于 2008 年 11 月 7 日出具了《验资报告》（中和正信验字〔2008〕第 4-029 号）。

（5）根据中国银行业监督管理委员会贵州监管局《贵州银监局关于核准贵阳市商业银行第四次增资扩股入股企业股东资格的批复》（黔银监复〔2009〕153 号），本行申请增加注册资本人民币 208,000,000.00 元，新增股本由贵阳市国有资产投资管理公司、遵义市国有资产投融资经营管理有限责任公司等八家法人单位以货币资金出资，变更后注册资本为人民币 1,367,621,900.00 元，业经中审亚太会计师事务所有限公司审验，并于 2009 年 8 月 17 日出具《验资报告》（中审亚太验字〔2009〕040006 号）。

（6）根据中国银行业监督管理委员会贵州监管局《贵州银监局关于核准贵阳市商业银行第四次增资扩股第二阶段入股企业股东资格的批复》（黔银监复〔2010〕2 号），本行申请增加注册资本人民币 99,000,000.00 元，新增股本由江

苏国建企业发展股份有限公司等 37 家法人单位以货币资金出资并于 2009 年 12 月 31 日前缴足，业经中审亚太会计师事务所有限公司审验，并于 2010 年 3 月 28 日出具《验资报告》（中审亚太验字〔2010〕040001 号）。

（7）根据中国银行业监督管理委员会贵州监管局《贵州银监局关于核准贵阳市商业银行第四次增资扩股第二阶段入股企业股东资格的批复》（黔银监复〔2010〕2 号），本行申请增加注册资本人民币 4,490,000.00 元，新增股本由贵阳方筑物资有限公司等 4 家法人单位以货币资金出资，业经中审亚太会计师事务所有限公司审验，并于 2010 年 7 月 18 日出具《验资报告》（中审亚太验字〔2010〕040021 号）。

（8）根据中国银行业监督管理委员会贵州监管局《贵州银监局关于核准贵阳市商业银行第四次增资扩股第三阶段入股企业股东资格的批复》（黔银监复〔2010〕194 号），本行申请增加注册资本人民币 192,180,000 元，新增股本由贵阳市工业投资（集团）有限公司等 10 家法人单位以货币资金出资并于 2010 年 9 月 30 日前缴足，业经中审亚太会计师事务所有限公司审验，并于 2010 年 10 月 25 日出具《验资报告》（中审亚太验字〔2010〕040033 号）。

（9）根据中国银行业监督管理委员会贵州监管局《贵州银监局关于贵阳银行股份有限公司第五次增资扩股入股企业股东资格的批复》（黔银监复〔2011〕98 号），本行申请增加注册资本人民币 135,300,000 元，新增股本由中国贵州茅台酒厂有限责任公司等 8 家法人单位以货币资金出资并于 2011 年 6 月 30 日之前缴足，业经天健正信会计师事务所有限公司审验，并于 2011 年 7 月 1 日出具《验资报告》（天健正信验〔2011〕综字第 030049 号）。

（10）上述股本的实收情况业经天健正信会计师事务所有限公司复核，并于 2011 年 8 月 28 日出具《专项复核报告》（天健正信审〔2011〕专字第 030176 号）。

（二）资本公积

单位：千元

项 目	股本溢价	其他资本公积	合计
2012 年 12 月 31 日余额	1,214,124	32,096	1,246,220
本期增加	-	-	-
本期减少	-	-	-
2013 年 12 月 31 日余额	1,214,124	32,096	1,246,220

项目	股本溢价	其他资本公积	合计
本期增加	-	-	-
本期减少	-	-	-
2014年12月31日余额	1,214,124	32,096	1,246,220
本期增加	-	-	-
本期减少	-	-	-
2015年12月31日余额	1,214,124	32,096	1,246,220

(三) 其他综合收益

1、2015 年度

项目	期初数	本期发生额					期末数
		本期所得税前发生额	前期计入其他综合收益当期转入损益	所得税费用	税后归属于母公司	税后归属于少数股东	
以后将重分类进损益的其他综合收益	33,770	541,638	(10,198)	(132,860)	398,580		432,350
其中：可供出售金融资产公允价值变动损益	33,770	541,638	(10,198)	(132,860)	398,580		432,350
其他综合收益合计	33,770	541,638	(10,198)	(132,860)	398,580		432,350

2、2014 年度

项目	期初数	本期发生额					期末数
		本期所得税前发生额	前期计入其他综合收益当期转入损益	所得税费用	税后归属于母公司	税后归属于少数股东	
以后将重分类进损益的其他综合收益	(383,997)	536,628	20,395	(139,256)	417,767		33,770
其中：可供出售金融资产公允价值变动损益	(383,997)	536,628	20,395	(139,256)	417,767		33,770
其他综合收益合计	(383,997)	536,628	20,395	(139,256)	417,767		33,770

3、2013 年度

项目	期初数	本期发生额					期末数
		本期所得税前发生额	前期计入其他综合收益当期转入损益	所得税费用	税后归属于母公司	税后归属于少数股东	

项 目	期初数	本期发生额					期末数
		本期所得税 前发生额	前期计入其他 综合收益当期 转入损益	所得税费用	税后归属于 母公司	税后归属于 少数股东	
以后将重分类进 损益的其他综合 收益	(53,460)	(434,508)	(6,208)	110,179	(330,537)		(383,997)
其中：可供出售金 融资产公 允价值变 动损益	(53,460)	(434,508)	(6,208)	110,179	(330,537)		(383,997)
其他综合收益合 计	(53,460)	(434,508)	(6,208)	110,179	(330,537)		(383,997)

(四) 盈余公积

单位：千元

项 目	计提比例	2015年12月31日	2014年12月31日	2013年12月31日
法定盈余公积	10%	1,170,468	850,173	607,810
合 计		1,170,468	850,173	607,810

(五) 一般风险准备

单位：千元

项 目	2015年12月31日	2014年12月31日	2013年12月31日
一般风险准备 ¹	1,462,612	1,165,824	976,604
合 计	1,462,612	1,165,824	976,604

注：自2012年7月1日起，本行根据财政部《金融企业准备金计提管理办法》(财金〔2012〕20号)，在提取资产减值准备的基础上，设立一般准备用以弥补银行尚未识别的与风险资产相关的潜在可能损失。该一般准备作为利润分配处理，是股东权益的组成部分，原则上应不低于风险资产期末余额的1.5%。金融企业一般准备余额占风险资产期末余额的比例，难以一次性达到1.5%的，可以分年到位，原则上不得超过5年。

(六) 未分配利润

单位：千元

项 目	2015年 12月31日	2014年 12月31日	2013年 12月31日
期初未分配利润	5,454,925	3,666,603	2,741,563
本期归属于母公司所有者的净利润	3,221,807	2,435,736	1,803,789
提取法定盈余公积	(320,295)	(242,363)	(179,871)
提取一般风险准备 ¹	(296,788)	(189,220)	(501,033)
应付普通股股利 ¹	(215,831)	(215,831)	(197,845)

期末未分配利润 ²	7,843,818	5,454,925	3,666,603
----------------------	-----------	-----------	-----------

注：1、根据 2013 年度股东大会审议通过的 2012 年度利润分配方案，本行在 2013 年度计提一般风险准备 50,103 万元，分配现金股利 19,785 万元（含税）；根据 2014 年度股东大会审议通过的 2013 年度利润分配方案，本行在 2014 年度计提一般风险准备 18,922 万元，分配现金股利 21,583 万元（含税）；根据 2015 年度股东大会审议通过的 2014 年度利润分配方案，本行在 2015 年度计提一般风险准备 29,679 万元，分配现金股利 21,583 万元（含税）；

2、根据本行第三届董事会 2016 年度第一次临时会议决议，若本行在 2016 年度内完成首次公开发行人民币普通股（A 股）并上市，则 2015 年度利润分配后的滚存未分配利润及 2016 年当年产生的净利润由新老股东共享。上述决议已经本行 2016 年度第一次临时股东大会审议通过。

八、关联交易

关联交易参照本招股说明书第九节“同业竞争和关联交易”。

九、重大承诺及或有事项

（一）信贷承诺

1、合同金额明细列示如下：

单位：千元

项目	2015 年 12 月 31 日	2014 年 12 月 31 日	2013 年 12 月 31 日
贷款承诺	46,542,970	54,634,240	7,558,610
其中：原到期日在 1 年以内	251,880	755,170	115,350
原到期日在 1 年或以上	46,291,090	53,879,070	7,443,260
开出信用证	6,579	35,397	26,754
开出保函	5,423,893	3,998,066	4,129,865
银行承兑汇票	27,321,228	25,505,748	13,477,271
未使用信用卡授信额度	1,532,325	630,235	599,626
合计	80,826,995	84,803,686	25,792,126

（二）经营租赁承诺

报告期内，本行根据不可撤销的经营租赁协议，在未来期间所需要支付的最低租赁付款额（合同金额）如下：

单位：千元

项目	2015 年 12 月 31 日	2014 年 12 月 31 日	2013 年 12 月 31 日
1 年以内	87,372	49,199	42,661
1 至 2 年	66,087	40,693	34,082
2 至 3 年	59,539	37,761	30,581
3 至 5 年	85,336	50,484	48,294
5 年以上	103,022	65,748	58,416

项目	2015年12月31日	2014年12月31日	2013年12月31日
合计	401,356	243,885	214,034

(三) 资本支出承诺

报告期内，本行已签订有关购置合同、尚未付款的金额（合同金额）如下：

单位：千元

项目	2015年12月31日	2014年12月31日	2013年12月31日
房屋及建筑物购置	383,679	239,822	643,443
电子信息系统购置	13,533	43,775	19,161
合计	397,212	283,597	662,604

(四) 委托贷款及存款

报告期内，本行委托贷款及存款的金额如下：

单位：千元

项目	2015年12月31日	2014年12月31日	2013年12月31日
委托存款	79,181,481	40,421,537	23,872,284
委托贷款	79,181,481	40,421,537	23,872,284

(五) 担保物

1、用作担保物的资产

单位：千元

项目	期末账面价值	受限原因
	合并及母公司	
存放同业款项	259,578	用于代开银行承兑汇票
可供出售金融资产	2,007,910	用于卖出回购交易
固定资产-房屋及建筑物	4,476	用于诉讼保全申请
合计	2,271,964	

2、截至2015年12月31日、2014年12月31日及2013年12月31日，本集团无在买入返售交易中收到的、在担保物所有人没有违约时就可以出售或再作为担保物的金融资产。

(六) 未决诉讼

截至2015年12月31日、2014年12月31日和2013年12月31日，无以本集团为被告的重大未决诉讼案件。

十、资产负债表日后事项的非调整事项

根据本行 2016 年 2 月 29 日第三届董事会 2016 年度第一次会议决议通过的利润分配方案：提取法定盈余公积 10%，提取一般风险准备 113,333 万元。

除上述事项外，截至本行审计报告报出日，本集团无应披露未披露的重大资产负债表日后事项。

十一、结构化主体

(一) 在第三方机构发起设立的结构化主体中享有的权益

1、结构化主体的基础信息

贵阳银行通过直接持有投资而在第三方机构发起设立的结构化主体中享有权益。2015 年 12 月 31 日，与贵阳银行相关联但未纳入合并财务报表范围的结构化主体主要包括由独立第三方发行和管理的资产支持证券、理财产品、专项信托计划及资产管理计划。这些结构化主体的性质和目的主要是管理投资者的资产并赚取管理费，其融资方式是向投资者发行投资产品。

2、与权益相关资产负债的账面价值（含应收利息）和最大损失敞口

单位：千元

项 目	财务报表 列报项目	账面价值		最大损失敞口	
		2015 年末	2014 年末	2015 年末	2014 年末
资产支持证券	可供出售金融资产	436,983	100,097	436,983	100,097
资产支持证券	持有至到期投资	131,262	50,578	131,262	50,578
资产管理计划	可供出售金融资产	3,593,128		3,593,128	
资产管理计划及信托计划	应收款项类投资	23,534,302	10,419,198	23,534,302	10,419,198
理财产品	可供出售金融资产	1,050,000	50,000	1,050,000	50,000
理财产品	应收款项类投资	2,013,459		2,013,459	
合 计		30,759,134	10,619,873	30,759,134	10,619,873

(二) 发起设立未纳入合并财务报表范围的结构化主体

贵阳银行发起设立的未纳入合并财务报表范围的结构化主体，主要包括贵阳银行发行并管理的非保本理财产品和进行资产证券化设立的特定目的信托。

1、理财产品

(1) 作为结构化主体发起人的认定依据

贵阳银行在对潜在目标客户群分析研究的基础上，设计并向特定目标客户

群销售理财计划，并将募集到的理财资金根据产品合同的约定投入相关金融市场或投资相关金融产品，在获取投资收益后，根据合同约定分配给投资者。贵阳银行作为资产管理人获取固定管理费、浮动管理费等手续费收入。

截至 2015 年 12 月 31 日，贵阳银行发行并管理的未纳入合并范围的结构化主体总规模为：

单位：千元

项目	2015 年末	2014 年末
未纳入合并范围的结构化主体总规模	30,488,510	5,201,740

(2) 报告期从结构化主体获得的收益及收益类型

单位：千元

结构化主体类型	收益类型	从结构化主体获得的收益		
		2015 年度	2014 年度	2013 年度
非保本理财产品	手续费收入	136,714	30,470	16,490
合计		136,714	30,470	16,490

2、资产证券化设立的特定目的信托

贵阳银行发起并管理的未纳入合并财务报表范围的另一类型的结构化主体为贵阳银行由于开展资产证券化业务由第三方信托公司设立的特定目的信托。在贵阳银行的资产证券化业务中，贵阳银行将部分信贷资产委托给信托公司并设立特定目的信托，由信托公司以信贷资产产生的现金为基础发行资产支持证券。贵阳银行作为该特定目的信托的贷款服务机构，对转让予特定目的信托的贷款进行管理，并作为贷款资产管理人收取相应手续费收入。贵阳银行亦持有部分特定目的信托的各级资产支持证券。贵阳银行认为贵阳银行于该等结构化主体相关的可变动回报并不显著。截至 2015 年 12 月 31 日，贵阳银行未纳入合并财务报表范围的该等特定目的信托的最大损失风险敞口为持有的该等特定目的信托发行的各级资产支持证券人民币 109,713 千元。

截至 2015 年 12 月 31 日，由贵阳银行作为贷款资产管理人的未纳入合并财务报表范围的该等特定目的信托总规模为人民币 2,194,260 千元。贵阳银行 2015 年度未向其提供财务支持。

十二、非经常性损益

本集团按照中国证监会公告[2008]43 号《公开发行证券的公司信息披露解

释性公告第 1 号——非经常性损益（2008）》，计算的非经常性损益如下：

项目	2015 年度	2014 年度	2013 年度
非流动性资产处置损益，包括已计提资产减值准备的冲销部分	(443)	(355)	1,215
计入当期损益的政府补助（与公司正常经营业务密切相关，符合国家政策规定、按照一定标准定额或定量持续享受的政府补助除外）	34,004	33,502	7,448
非货币性资产交换损益			
与公司正常经营业务无关的或有事项产生的损益			
除上述各项之外的其他营业外收入和支出	(1,136)	(8,106)	3,755
小计	32,425	25,041	12,418
减：所得税费用（所得税减少以“－”表示）	8,621	7,783	3,799
少数股东损益	9,687	3,990	1,509
归属于母公司股东的非经常性损益净额	14,117	13,268	7,110

注：本集团根据《公开发行证券的公司信息披露解释性公告第 1 号——非经常性损益》定义界定“其他符合非经常性损益定义的损益项目”，以及把《公开发行证券的公司信息披露解释性公告第 1 号——非经常性损益》中列举的非经常性损益项目界定为经常性损益的项目的原因说明：

项目	2015 年度 涉及金额	2014 年度 涉及金额	2013 年度 涉及金额	原因
除同公司正常经营业务相关的有效套期保值业务外，持有交易性金融资产、交易性金融负债产生的公允价值变动损益，以及处置交易性金融资产、交易性金融负债和可供出售金融资产取得的投资收益	185,650	217,295	(319,552)	根据银行业经营特征未将其界定为非经常性损益项目

第十三节 管理层讨论和分析

一、资产负债重要项目分析

(一) 主要资产分析

截至 2015 年 12 月 31 日，本行总资产为 2,381.97 亿元，较 2014 年 12 月 31 日的 1,561.00 亿元增长 52.59%；2014 年 12 月 31 日本行总资产较 2013 年 12 月 31 日的 1,225.49 亿元增长 27.38%。报告期内本行总资产的快速增长主要归因于本行发放贷款和垫款、持有至到期投资、应收款项类投资和现金及存放中央银行款项科目余额的增长。

下表列示报告期内，本行总资产的主要构成：

单位：千元

项目	2015 年 12 月 31 日		2014 年 12 月 31 日		2013 年 12 月 31 日	
现金及存放央行款项	29,490,955	12.38%	26,137,665	16.74%	21,601,345	17.63%
存放同业款项	4,218,892	1.77%	11,406,988	7.31%	10,722,233	8.75%
拆出资金	100,000	0.04%		0.00%		0.00%
以公允价值计量且其变动计入当期损益的金融资产	1,072,741	0.45%	2,956,653	1.89%	3,692,839	3.01%
买入返售金融资产	6,020,000	2.53%	2,138,600	1.37%	550,000	0.45%
应收利息	1,130,268	0.47%	873,124	0.56%	611,309	0.50%
发放贷款和垫款	80,213,867	33.68%	67,785,686	43.42%	55,285,233	45.11%
可供出售金融资产	48,976,426	20.56%	11,985,883	7.68%	10,570,431	8.63%
持有至到期投资	37,108,463	15.58%	19,008,565	12.18%	12,347,795	10.08%
应收款项类投资	25,514,353	10.71%	10,388,605	6.66%	4,678,500	3.82%
固定资产	1,304,337	0.55%	1,304,792	0.84%	958,005	0.78%
无形资产	49,190	0.02%	50,094	0.03%	50,986	0.04%
递延所得税资产	807,308	0.34%	544,083	0.35%	555,438	0.45%
其他资产	2,189,750	0.92%	1,518,795	0.97%	925,001	0.75%
资产总计	238,196,550	100.00%	156,099,533	100.00%	122,549,115	100.00%

1. 客户贷款

本行通过分支行网络向客户提供多样化的贷款产品，大部分贷款是人民币贷款。截至 2015 年 12 月 31 日、2014 年 12 月 31 日和 2013 年 12 月 31 日，本行扣除贷款减值损失准备后的客户贷款占本行总资产的比例分别为 33.68%、

43.42%和 45.11%。

以下讨论以客户贷款总额而非客户贷款净额为基础，即未扣除相关贷款减值损失准备的金额。本行的客户贷款扣除贷款减值损失准备后的净额在资产负债表中呈报。

(1) 按产品类型划分的客户贷款分布情况

有关本行提供产品的介绍，详见本招股说明书“第六节 本行的业务”。

本行客户贷款主要由公司贷款、个人贷款和票据贴现组成。本行客户贷款总额具体构成如下：

单位：千元

项目	2015年12月31日		2014年12月31日		2013年12月31日	
	金额	占比	金额	占比	金额	占比
公司贷款	57,981,740	69.71%	49,484,489	70.62%	40,789,030	71.34%
票据贴现	2,446,823	2.94%	2,743,677	3.92%	2,681,939	4.69%
个人贷款	22,745,678	27.35%	17,842,733	25.46%	13,703,984	23.97%
客户贷款总额	83,174,241	100.00%	70,070,899	100.00%	57,174,953	100.00%

报告期内，公司贷款在本行的客户贷款组合中所占比重最大。截至 2015 年 12 月 31 日，公司贷款在客户贷款中所占比例较 2013 年 12 月 31 日下降 1.63 个百分点，而个人贷款所占比例上升 3.38 个百分点，票据贴现业务所占比例下降 1.75 个百分点。近年本行通过调整内部组织架构，设立小微企业金融部推动了小微企业及个人生产及经营性贷款业务发展；此外本行通过内部资金转移定价机制引导分支行开展小额贷款业务，因此报告期内本行个人贷款余额占比有所提高。报告期内本行根据市场利率情况，适时调整票据贴现规模，报告期内贴现余额保持稳定。

①公司贷款

截至 2015 年 12 月 31 日、2014 年 12 月 31 日和 2013 年 12 月 31 日，本行公司贷款占客户贷款总额的比例分别为 69.71%、70.62%和 71.34%。下表列示报告期内，按产品类型划分的本行公司贷款。

单位：千元

项目	2015年12月31日		2014年12月31日		2013年12月31日	
	金额	占比	金额	占比	金额	占比
流动资金贷款	27,309,803	47.10%	23,376,954	47.24%	18,907,134	46.35%
固定资产贷款	28,406,659	48.99%	24,263,461	49.03%	20,846,048	51.11%

其他公司贷款	2,265,278	3.91%	1,844,074	3.73%	1,035,848	2.54%
公司贷款总额	57,981,740	100.00%	49,484,489	100.00%	40,789,030	100.00%

报告期内，本行公司贷款整体保持稳定增长，增速略低于总资产增速。截至 2015 年 12 月 31 日，本行公司贷款总额 579.82 亿元，较 2014 年 12 月 31 日的 494.84 亿元增长 17.17%；截至 2014 年 12 月 31 日，本行公司贷款总额 494.84 亿元，较 2013 年 12 月 31 日的 407.89 亿元增长 21.32%。

截至 2015 年 12 月 31 日、2014 年 12 月 31 日和 2013 年 12 月 31 日，流动资金贷款占本行公司贷款组合总额的比例分别为 47.10%、47.24% 和 46.35%。报告期内，本行公司业务不断发展，基础设施建设、制造业等行业客户流动资金需求增长，本行流动资金贷款余额持续增长。

截至 2015 年 12 月 31 日、2014 年 12 月 31 日和 2013 年 12 月 31 日，固定资产贷款占本行公司贷款组合总额的比例分别为 48.99%、49.03% 和 51.11%。报告期内，本行固定资产贷款持续增加，占比在公司贷款中最高。近年贵州省加快工业强省建设和城镇化建设的步伐，固定资产投资规模持续增加，本行客户加大了对工业园区建设和工业技术改造，报告期内本行固定资产贷款余额增长。

其他公司贷款主要由承兑汇票垫款、法人购房、购车、购机器设备按揭、银团贷款等构成。截至 2015 年 12 月 31 日，本行的其他公司贷款余额为 22.65 亿元，较 2014 年 12 月 31 日的余额 18.44 亿元上升 22.84%；截至 2014 年 12 月 31 日，本行的其他公司贷款余额为 18.44 亿元，较 2013 年 12 月 31 日的余额 10.36 亿元上升 78.03%。报告期内本行积极推行公司按揭贷款等新贷款业务，法人客户按揭贷款方式购房、购车、购买机器设备贷款增加。

报告期内，发行人公司贷款客户分类按照工业和信息化部、国家统计局、发展改革委 2011 年 6 月份颁布的《关于印发中小企业划型标准规定的通知》（工信部联企业〔2011〕300 号）进行分类统计。报告期内发行人公司贷款按照客户分类情况如下：

单位：千元

企业规模	2015 年 12 月 31 日		2014 年 12 月 31 日		2013 年 12 月 31 日	
	贷款金额	占比	贷款金额	占比	贷款金额	占比
大型企业	5,747,275	9.91%	4,831,295	9.76%	3,844,527	9.43%
中型企业	12,043,754	20.77%	11,709,591	23.66%	8,503,844	20.85%
小型企业	25,297,382	43.63%	19,193,574	38.79%	15,181,220	37.22%

微型企业	8,200,643	14.14%	7,352,273	14.86%	7,732,516	18.96%
其他	6,692,686	11.54%	6,397,756	12.93%	5,526,923	13.54%
合计	57,981,740	100.00%	49,484,489	100.00%	40,789,030	100.00%

注：其他类企业为学校、医院等事业单位

截至 2015 年末、2014 年末和 2013 年末公司不良贷款率分别为 1.50%、1.02% 和 0.77%。报告期内，公司贷款不良贷款均为中小微企业。报告期内公司贷款按照五级分类的不良贷款情况如下：

单位：千元

企业规模	2015 年 12 月 31 日		2014 年 12 月 31 日		2013 年 12 月 31 日	
	不良贷款 金额	占比	不良贷款金额	占比	不良贷款金额	占比
大型企业	-	-	-	-	-	-
中型企业	140,539	16.17%	435,688	86.24%	259,836	82.93%
小型企业	570,958	65.70%	66,951	13.25%	27,383	8.74%
微型企业	157,594	18.13%	2,563	0.51%	26,102	8.33%
其他	-	-	-	-	-	-
合计	869,091	100.00%	505,202	100.00%	313,321	100.00%

截至 2015 年末、2014 年末和 2013 年末，发行人中小微企业贷款减值准备分别为 18.84 亿元、15.97 亿元和 13.03 亿元，中小微企业贷款减值准备占比分别为 81.09%、78.42%和 76.38%。报告期内，公司贷款减值准备情况如下：

单位：千元

项目	2015 年 12 月 31 日		2014 年 12 月 31 日		2013 年 12 月 31 日	
	贷款减值准 备	占比	贷款减值准备	占比	贷款减值准备	占比
大型企业	147,103	6.33%	96,543	4.74%	79,758	4.68%
中型企业	453,493	19.52%	558,979	27.45%	434,818	25.48%
小型企业	1,057,413	45.52%	734,201	36.05%	499,663	29.28%
微型企业	372,946	16.05%	303,734	14.92%	368,916	21.62%
其他	292,218	12.58%	342,941	16.84%	323,085	18.94%
合计	2,323,173	100.00%	2,036,398	100.00%	1,706,240	100.00%

贵阳银行不同类型不良贷款率变化情况具体如下：

受到国内经济下行、企业经营环境恶化等宏观因素影响，2015 年贵阳银行整体不良贷款有所上升，由 2014 年末的 5.71 亿元上升到 2015 年末的 12.34 亿元，增长 6.63 亿元，导致不良贷款上升的主要原因为公司贷款中的小型企业、微型企业不良贷款快速上升，由 2014 年末的 0.70 亿元上升至 7.29 亿元，增长 6.59 亿元。公司贷款中的中型企业不良贷款由于发行人加大清收力度出现下降，由 2014 年末的 4.36 亿元下降至 2015 年末的 1.41 亿元，减少 2.95 亿元。按照产品类型分类的不良贷款变化情况如下：

单位：千元

项目	2015 年		2014 年
	金额	较 2014 年末变化	金额
个人贷款不良贷款	364,476	298,982	65,494
公司贷款不良贷款	869,091	363,889	505,202
其中：中型企业	140,539	-295,149	435,688
小型企业	570,958	504,007	66,951
微型企业	157,594	155,031	2,563
不良贷款总计	1,233,567	662,871	570,696

小型企业不良贷款率变化情况具体如下：

截至 2015 年 12 月 31 日，贵阳银行小型企业不良贷款余额 5.71 亿元，较 2014 年末增长 5.04 亿元，具体如下：

单位：千元

小型企业不良贷款行业分布					
行业投向	2015 年 12 月 31 日		2014 年 12 月 31 日		增减情况
	贷款余额	占比	贷款余额	占比	
房地产业	4,373	0.77%			4,373
水利、环境和公共设施管理业	5,000	0.88%			5,000
建筑业	18,320	3.21%	-	-	18,320
文化、体育和娱乐业	8,030	1.41%	-	-	8,030
租赁和商务服务业	7,500	1.31%	3,058	4.57%	4,442
卫生和社会工作	-	-	-	-	-
采矿业	-	-	-	-	-
制造业	197,603	34.61%	580	0.87%	197,023
信息传输、软件和信息技术服务业	5,000	0.88%	-	-	5,000
科学研究和技术服务业	-	-	850	1.27%	-850
批发和零售业	317,924	55.68%	55,154	82.38%	262,770
农、林、牧、渔业	3,938	0.69%	1,815	2.71%	2,123
住宿和餐饮业	3,270	0.57%	5,494	8.21%	-2,224
合计	570,958	100%	66,951	100.00%	504,007

A、贵阳银行坚持服务小微企业，小微企业贷款持续增长

2013 年起《商业银行资本管理办法（试行）》（以下简称“管理办法”）正式实施，管理办法下调了对小微企业、个人贷款及信用卡授信的风险权重，小微企业风险权重从 100% 下调至 75%，降低了相关领域的信贷成本，引导商业银行加强对小微企业和个人消费的信贷支持，有效服务实体经济。

2014 年以来，国务院发布《国务院关于扶持小型微型企业健康发展的意见》、银监会先后发布《中国银监会关于完善和创新小微企业贷款服务提高小微企业金融服务水平的通知》、《银监会关于 2015 年小微企业金融服务工作的指导意

见》鼓励商业银行通过开展小微企业续贷业务等方式引导商业银行将信贷资产向小微企业倾斜，坚持金融服务小微企业的大方向。

报告期内，贵阳银行积极响应国务院、银监会关于加强小微企业金融服务的指导意见，2015年、2014年和2013年，贵阳银行小微企业贷款分别为334.98亿元、265.46亿元和229.14亿元，小微企业贷款稳步增长。小微企业具有企业规模小、流动性风险高、抗风险能力较弱等特点，在经济下行周期中，容易出现资金链断裂，不良贷款增加。

B、宏观经济进入“新常态”，小型企业不良贷款增长

2015年，小型企业不良贷款增长主要集中在制造业和批发零售业，具体情况如下：

a、小型企业制造业不良贷款

小型企业不良贷款较2014年增加了50,401万元，主要的不良贷款主要集中在以下细分子行业：制造业增加19,702万元，批发和零售业增加26,277万元，以上这些行业均为简单的制造加工行业，技术比较成熟，可复制性较强，竞争激烈，由于科技含量不高，在经济形势下行的情况下，上述行业货物供过于求，出现产品积压、滞销情况，贷款回收期变长，短期内没有资金归还银行贷款，因此不良贷款有所上升。

b、小型企业批发和零售业不良贷款

批发和零售业中，小微企业不良贷款主要集中在细分子行业矿产品、建材及化工产品批发业、机械设备、五金产品及电子产品批发业、食品、饮料及烟草制品批发业，不良贷款合计28,692万元，占小型企业批发和零售业不良贷款比例90.25%；形成不良贷款的主要原因是由于企业库存积压、应收账款回收困难，经营性现金流缺口较大，致使偿债能力下降。

中型企业不良贷款率变化情况具体如下：

近年来，受经济增长放缓、外部需求萎缩、中小微企业经营困难等多重因素影响，银行业资产质量普遍下行，2015年贵阳银行采取多项措施应对中型企业不良贷款增长：

A、加大对存量中型企业不良贷款的清收力度

对形成的每一笔不良贷款逐一分析产生的原因，制定切实可行的清收计划，

落实相关责任人，落实时间进度，配合企业共同清收货款，处理抵质押物，或者在风险可控的条件下采取转贷承接等方式进行清收。

2014 年末中型企业不良贷款户数 9 户、金额 43,569 万元，2015 年清收存量不良贷款 30,513 万元，其中 5 户全部收回、金额 10,334 万元，4 户部分收回、金额 20,179 万元。

B、严格控制新增不良贷款

2015 年贵阳银行加强了对每笔到期贷款的监测力度，落实责任人，落实贷款资金形成的应收账款和货物的情况，分析贷款收回的可行性，配合企业共同清收货款。按照这一控制程序对贷款实行封闭运作，有效地控制了新增不良贷款的产生。

综上，贵阳银行 2015 年末中型企业不良贷款余额较 2014 年末下降 29,514.9 万元，降幅为 67.74%。

②票据贴现

截至 2015 年 12 月 31 日、2014 年 12 月 31 日和 2013 年 12 月 31 日，本行票据贴现余额占本行客户贷款总额的比例分别为 2.94%、3.92%和 4.69%。

单位：千元

项目	2015 年 12 月 31 日		2014 年 12 月 31 日		2013 年 12 月 31 日	
	金额	占比	金额	占比	金额	占比
银行承兑票据 贴现	2,446,823	100.00%	2,638,602	96.17%	2,671,059	99.59%
商业承兑票据 贴现	-	-	105,075	3.83%	10,880	0.41%
票据贴现总额	2,446,823	100.00%	2,743,677	100.00%	2,681,939	100.00%

截至 2015 年 12 月 31 日，本行的票据贴现余额为 24.47 亿元，较 2014 年 12 月 31 日的余额 27.44 亿元下降 10.82%；2014 年 12 月 31 日票据贴现余额较 2013 年 12 月 31 日的余额 26.82 亿元上升 2.30%。2013 年以来，由于监管部门对信贷额度的控制，本行增加了收益率较高的贷款投放，从而导致票据贴现余额整体下降。

③个人贷款

截至 2015 年 12 月 31 日、2014 年 12 月 31 日和 2013 年 12 月 31 日，个人贷款占本行客户贷款总额的比例分别为 27.35%、25.46%和 23.97%。下表列示了报告期内，按照产品类型划分的个人贷款情况：

单位：千元

项目	2015年12月31日		2014年12月31日		2013年12月31日	
	金额	占比	金额	占比	金额	占比
住房按揭贷款	5,576,541	24.52%	4,721,753	26.46%	4,904,911	35.79%
个人生产及经营性贷款	14,561,740	64.02%	11,770,055	65.97%	7,887,027	57.55%
信用卡垫款	1,167,233	5.13%	280,003	1.57%	106,281	0.78%
其他个人贷款	1,440,164	6.33%	1,070,922	6.00%	805,765	5.88%
个人贷款总额	22,745,678	100.00%	17,842,733	100.00%	13,703,984	100.00%

截至2015年12月31日，本行的个人贷款余额227.46亿元，较2014年12月31日的余额178.43亿元上升27.48%；2014年12月31日个人贷款余额较2013年12月31日的余额137.04亿元上升30.20%。个人贷款持续增长主要原因为：随着城市化进程加快，与城乡基础设施建设以及城镇吸纳农村转移人口所需的住房、就业等市场需求蓬勃发展，住房按揭贷款及个人生产及经营性贷款为主的个人贷款各项业务快速增长。

(i) 住房按揭贷款

截至2015年12月31日，本行的住房按揭贷款为55.76亿元，较2014年12月31日的余额47.22亿元上升18.10%；2014年12月31日住房按揭贷款余额较2013年12月31日的余额49.05亿元下降3.73%；上述变化主要原因为：2013年贵阳市个人住房需求量加大，量价持续上升，同时各分支行积极拓展住房按揭贷款市场，住房按揭贷款余额快速增长，2014年住房按揭贷款保持稳定，2015年收到央行降息的影响住房按揭贷款有所增长。

(ii) 个人生产与经营性贷款

报告期内，本行个人生产及经营性贷款余额保持较快增长。截至2015年12月31日，本行的个人生产及经营性贷款为145.62亿元，较2014年12月31日的余额117.70亿元增长23.72%；2014年12月31日个人生产及经营性贷款余额较2013年12月31日的余额78.87亿元增长49.23%。

贵阳银行个人生产及经营性贷款2013年末、2014年末、2015年末不良贷款率分别为0.26%、0.43%、2.25%，2015年末个人生产及经营性贷款不良贷款率较2014年末和2013年末有较大幅度的上升。个人生产及经营性贷款的发放对象主要为个体工商户和小微企业主，主要从事批发与零售业。受整体经济不

景气影响，居民日常消费开支减少，个人工商户和小微企业主经营收入下降，无法按期支付本金和利息。此外，2015年贵阳市根据城市规划，将贵阳市内批发零售集市搬迁至金阳新区，导致部分贷款对象正常经营受到影响，偿付本金和利息出现暂时困难。

报告期内，本行通过小微企业金融部积极推动个人贷款业务，在风险可控的情况下充分激发分支行营销的积极主动性，此外本行通过内部资金转移定价机制引导开展小额贷款业务，内部资金转移定价（FTP）是指，商业银行内部资金中心与业务经营单位按照一定规则全额有偿转移资金，达到核算业务资金成本或收益等目的的一种内部经营管理模式。上述因素共同促进了报告期内个人生产及经营性贷款快速增长。

在个人生产与经营型贷款发放条件上，发行人在行业投向及客户目标上明确要求优先支持个人生产经营性贷款，优先支持用于位于专业市场、代理知名品牌的批发零售业；优先支持受经济周期波动影响小、与民生消费密切相关的行业的小微企业及个人；优先支持具备优质服务能力的服务行业的个人；优先支持具有良好市场前景的科技型小微企业主；优先支持具备一定技术工艺、又有自主品牌的小微企业主；优先支持位于电子类商圈、拥有较强技术力量、具备综合服务能力的信息传输、计算机服务和软件业等的个体工商户和小微企业主。

发行人通过严格内控管理及精细化风控措施，较好控制了资产质量，具体措施如下：（一）明确个人生产经营性客户准入标准。发行人向信用状况良好，道德品质良好，遵纪守法，能诚信配合发行人的信贷调查和贷款监管，且具有合法稳定的经济收入，具备偿还贷款本息的能力的从事生产、服务、贸易及农业等生产经营活动的小微企业法定代表人、股东、个体工商户和自然人发放个人生产经营性贷款。（二）严格执行个人生产经营性贷款的审查审批要求。在审查审批中，注重客户之间的关联关系，将借款人与其关联公司、关联人合并进行调查、分析，避免向同一借款主体的过度授信。始终坚持重视第一还款来源、重视现金流还款的原则，同时重点关注借款人的软信息交叉检验、销售收入交叉检验、成本交叉检验、权益交叉检验、资产负债情况等风险要点。（三）对个人生产经营性贷款的抵质押物要求严格按照《贵阳银行抵质押品管理规定》执

行，根据抵质押物的不同设置抵质押率。当担保方式为个人保证时，要求担保人有独立于借款人业务之外的稳定收入或财产。（四）对个人生产经营性贷款采取精细化管理模式，建立风险预警机制。当贷款出现风险预警信号后，贷后管理人员根据贷款金额与风险高低的不同，立即分层级进行汇报，及时采取有效的催收措施，控制和化解贷款风险，尽可能的降低了不良贷款的产生。（五）严格对个人生产经营性贷款的贷后管理，加强监督检查力度。一是重点检查客户是否按约定用途使用了信贷资金以及审批意见的落实情况。二是在贷后定期检查客户的资产结构、生产能力、经营和销售收入状况的变化及市场的变化情况。三是定期对分支行个人生产经营性贷款业务进行合规性检查，对检查中存在的问题，要求分支行及时进行整改。同时，建立问题库，对重复出现的问题加大处罚和监控力度，从而较好控制了潜在风险的发生。（六）强化对个人生产经营性贷款风险管控，制定了风险管理相关制度。主要有：《贵阳银行小微企业风险贷款操作规程》、《贵阳银行小微企业授信业务贷后管理操作规程》、《贵阳银行信贷资产风险分类管理规定》、《贵阳银行贷后管理规定》、《贵阳银行新增不良贷款违规过程问责办法》、《贵阳银行信贷责任认定及处罚办法》、《贵阳银行小微业务达标考评管理办法》、《贵阳银行 2014 年主要风险点及其控制措施（247 个）》。通过系列风险管理制度，较好的控制了业务风险。

发行人对个人生产经营性贷款的抵质押物要求严格按照《贵阳银行抵质押品管理规定》执行，根据抵质押物的不同设置抵质押率。当担保方式为个人保证时，除要求担保人有独立于借款人业务之外的稳定收入或财产，同时要求对借款人有一定的道德威信和约束力，足以影响借款人的还款行为，且担保意愿良好。报告期内，具体抵质押情况如下：

单位：千元

担保方式	2015 年 12 月 31 日		2014 年 12 月 31 日		2013 年 12 月 31 日	
	金额	占比	金额	占比	金额	占比
抵押	9,743,350	66.91%	7,378,904	62.69%	4,689,013	59.46%
质押	229,602	1.58%	286,312	2.43%	262,214	3.32%
保证	4,273,470	29.35%	3,794,871	32.25%	2,841,635	36.03%
信用	315,318	2.17%	309,968	2.63%	94,165	1.19%
合计	14,561,740	100.00%	11,770,055	100.00%	7,887,027	100.00%

（iii）信用卡垫款

截至 2015 年 12 月 31 日，本行的信用卡垫款为 11.67 亿元，较 2014 年 12

月 31 日的余额 2.80 亿元上升 316.86%；2014 年 12 月 31 日信用卡垫款余额较 2013 年 12 月 31 日的余额 1.06 亿元上升 163.46%，主要由于本行在风险可控的情况下，不断拓宽市场，报告期内信用卡业务量稳步攀升，但金额较小，且占个人贷款总额的比例较小，截至 2015 年末，信用卡垫款占个人贷款总额比例仅为 5.13%。

(iv) 其他个人贷款

其他个人贷款主要为“誉无价”产品贷款、新农保养老贷款、汽车消费贷款、城乡养老保险贷款、其他消费贷款、城镇贷、放薪贷、家居乐等。截至 2015 年 12 月 31 日，本行的其他个人贷款为 14.40 亿元，较 2014 年 12 月 31 日的余额 10.71 亿元上升 34.48%；2014 年 12 月 31 日其他个人贷款余额较 2013 年 12 月 31 日的余额 8.06 亿元上升 32.91%，贵阳银行其他个人贷款基数较小，报告期内贵阳银行通过消费贷款产品创新稳步提高其他个人贷款。

(2) 按行业划分的贷款分布情况

本行根据国家统计局的行业分类方法划分贷款组合。下表列出报告期内，按行业划分的本行公司贷款（不含贴现）分布情况：

单位：千元

项目	2015 年 12 月 31 日		2014 年 12 月 31 日		2013 年 12 月 31 日	
	金额	占比	金额	占比	金额	占比
农、林、牧、渔业	519,165	0.90%	343,108	0.69%	235,847	0.58%
采矿业	703,210	1.21%	571,900	1.16%	458,834	1.13%
制造业	6,947,773	11.98%	7,462,719	15.08%	6,970,868	17.09%
电力、燃气及水的生产和供应业	1,544,025	2.66%	1,768,266	3.57%	1,184,474	2.90%
建筑业	12,361,832	21.32%	10,251,147	20.72%	9,307,842	22.82%
交通运输、仓储和邮政业	3,264,015	5.63%	2,020,814	4.08%	379,629	0.93%
信息传输、计算机服务和软件业	525,339	0.91%	334,113	0.68%	166,312	0.41%
批发和零售业	10,648,421	18.37%	10,007,857	20.22%	8,109,700	19.88%
住宿和餐饮业	786,950	1.36%	695,219	1.40%	572,203	1.40%
金融业	300,000	0.52%	200	-	-	-
房地产业	6,469,809	11.16%	7,524,715	15.21%	5,885,869	14.43%
租赁和商务服务业	4,437,954	7.65%	2,552,814	5.16%	2,746,534	6.73%
科学研究、技术服务和	207,253	0.36%	217,450	0.44%	84,950	0.21%

地质勘查业						
水利、环境和公共设施管理业	5,019,103	8.66%	2,457,240	4.97%	2,302,431	5.65%
居民服务和其他服务业	174,010	0.30%	140,354	0.28%	98,406	0.24%
教育	2,605,650	4.49%	2,306,281	4.66%	1,228,340	3.01%
卫生、社会保障和社会福利业	617,926	1.07%	366,967	0.74%	304,089	0.75%
文化、体育和娱乐业	389,580	0.67%	394,925	0.80%	343,702	0.84%
公共管理和社会组织	459,725	0.79%	68,400	0.14%	409,000	1.00%
公司贷款总额	57,981,740	100.00%	49,484,489	100.00%	40,789,030	100.00%

截至 2015 年 12 月 31 日,本行贷款规模占比最大的三个行业分别为建筑业、批发和零售业和制造业,分别占比 21.32%、18.37%和 11.98%。其中:(i)截至 2015 年 12 月 31 日,建筑业贷款余额 123.62 亿元,占比 21.32%,较 2014 年 12 月 31 日的余额 102.51 亿元上升 20.59%;2014 年 12 月 31 日建筑业贷款余额较 2013 年 12 月 31 日的余额 93.08 亿元上升 10.13%。建筑业贷款余额总体增长主要由于贵州省加大了基础设施建设步伐,增加了固定资产投资规模,导致建筑行业对信贷资金的需求增加;(ii)截至 2015 年 12 月 31 日,批发零售业贷款余额 106.48 亿元,占比 18.37%,较 2014 年 12 月 31 日的余额 100.08 亿元上升 6.40%;2014 年 12 月 31 日批发零售业贷款余额较 2013 年 12 月 31 日的余额 81.10 亿元上升 23.41%。批发零售业贷款余额持续增长主要由于批发零售行业的小微企业较多,报告期内发行人大力发展小微企业贷款所致;(iii)截至 2015 年 12 月 31 日,制造业贷款余额 69.48 亿元,较 2014 年 12 月 31 日的余额 74.63 亿元下降 6.90%;2014 年 12 月 31 日制造业贷款余额较 2013 年 12 月 31 日的余额 69.71 亿元上升 7.06%。报告期内,制造业贷款余额出现波动主要系报告期内宏观经济增速下降,制造业中中小企业较多,中小企业受到经济下行的影响业务发展增速降低,贷款需求降低所致。具体分析如下:

①建筑业贷款情况

(i) 建筑业贷款的发放条件

为控制建筑业贷款风险,贵阳银行严格设定了建筑业贷款发放条件,具体如下:1、借款人应取得建筑行业相关资质;2、项目贷款须符合国家产业政策和发行人的信贷政策,并符合国家有关投资项目资本金制度的规定;3、流动资金贷款借款人资金需求合理,客户资产负债情况良好,企业管理规范、财务制度健全、经营正常,有较好的现金流;4、借款人具有持续经营能力,有明确合

法的还款来源；5、需提供有效的抵质押担保方式；6、重点支持铁路、公路、市政道路、乡村油路改造、重点工业园区道路等基础设施建设行业。

(ii) 建筑业的贷款担保情况

报告期内贵阳银行建筑业贷款的担保情况如下：

单位：千元

项目	2015年12月31日		2014年12月31日		2013年12月31日	
	金额	占比	金额	占比	金额	占比
抵押	6,931,775	56.07%	4,798,862	46.81%	3,020,493	32.45%
质押	2,268,610	18.35%	1,585,718	15.47%	2,007,682	21.57%
保证	2,309,516	18.68%	2,715,510	26.49%	3,166,338	34.02%
信用	851,931	6.89%	1,151,057	11.23%	1,113,329	11.96%
合计	12,361,832	100.00%	10,251,147	100.00%	9,307,842	100.00%

发行人在发放建筑业贷款时，重视抵押、质押等增信方式。报告期内每期末贵阳银行建筑业贷款的抵押、质押担保贷款的占比分别为 54.02%、62.28%、74.42%，占比逐年提高；同期信用类贷款占比分别为 11.96%、11.23%、6.89%，呈下降趋势。

报告期内，发行人建筑业贷款质量良好。截至 2015 年 12 月 31 日，发行人建筑业不良贷款余额 0.72 亿元，不良贷款率 0.58%。

(iii) 贵阳银行建筑业贷款拨备计提情况

单位：千元

项目	2015年 12月31日	2014年 12月31日	2013年 12月31日
建筑业贷款余额	12,361,832	10,251,147	9,307,842
减值准备计提金额	400,257	357,096	384,975
建筑业贷款拨备率	3.24%	3.48%	4.14%
总体贷款拨备率	3.56%	3.26%	3.31%

(iv) 2015 年末贵阳银行建筑业贷款逾期和减值准备计提情况

单位：千元

项目	未逾期	逾期 1-90 天 (含 90 天)	逾期 90 天-360 天 (含 360 天)	总计	占比
正常类	11,964,289	102,500		12,066,789	97.61%
关注类	66,713	156,199		222,912	1.80%
次级类		5,000	28,400	33,400	0.27%

可疑类			38,731	38,731	0.32%
其中：不良贷款		5,000	67,131	72,131	0.59%
总计	12,031,002	263,699	67,131	12,361,832	100.00%

贵阳银行建筑业贷款减值准备计提比例 2013 年末、2014 年末、2015 年末分别为 4.14%、3.48%、3.24%，呈现一定的下降趋势，主要系建筑业贷款余额增长较快，新增贷款主要是正常类贷款；2015 年末建筑业不良率为 0.58%，低于贵阳银行整体不良贷款率 1.48%；拨备覆盖率为 554.90%，高于贵阳银行整体贷款拨备覆盖率 239.98%。

单位：千元

	2015 年末			2014 年末			2013 年末		
	贷款余额	减值准备	减值准备计提比例	贷款余额	减值准备	减值准备计提比例	贷款余额	减值准备	减值准备计提比例
建筑业	12,361,832	400,257	3.24%	10,251,147	357,096	3.48%	9,307,842	384,975	4.14%

经核查，保荐机构和天健会计师事务所认为：贵阳银行建筑业贷款减值准备计提充分。

②批发零售业贷款情况

(i) 批发零售业贷款增长的原因

发行人批发零售业贷款增长主要源于中小微企业贷款增长。截至 2015 年末、2014 年末和 2013 年末，发行人批发零售业中中小微企业贷款占比分别为 99.59%、99.05% 和 96.06%，其中小微企业贷款占比分别为 66.83%、69.94% 和 67.49%，小微企业占比较高。2013 年至 2014 年，发行人批发零售业行业小微企业贷款占比增长，2015 年占比略有下降。

单位：千元

企业规模	2015 年 12 月 31 日		2014 年 12 月 31 日		2013 年 12 月 31 日	
	贷款金额	占比	贷款金额	占比	贷款金额	占比
大型企业	44,170	0.41%	72,700	0.73%	287,000	3.54%
中型企业	3,488,318	32.76%	2,913,420	29.11%	2,316,961	28.57%
小型企业	5,991,810	56.27%	5,943,633	59.39%	4,534,451	55.91%
微型企业	1,124,123	10.56%	1,056,120	10.55%	939,150	11.58%
其他			21,984	0.22%	32,138	0.40%
合计	10,648,421	100.00%	10,007,857	100.00%	8,109,700	100.00%

国家目前大力扶持中小微企业发展，陆续发布了《关于开办支小再贷款支持扩大小微企业信贷投放的通知》、《关于大力支持小微文化企业发展的实施意

见》、《关于完善和创新小微企业贷款服务提高小微企业金融服务水平的通知》、《关于多措并举着力缓解企业融资成本高的指导意见》、《金融支持小微企业发展实施意见》等一系列政策，发行人坚持“服务市民、服务中小、服务地方”的办行宗旨，坚持服务中小企业客户，认真落实国家政策要求。贵阳银行总行设有小微企业金融部，专门负责组织开展小微企业信贷业务，并设有小企业融资中心（中北支行）。此外，发行人在所有的异地分行开设小微企业金融部，并在郊区县支行均设有小微企业及农村金融服务中心。发行人在多年中小企业金融服务实践中形成了一套富有成效、充满活力的流程体系，制定了一套适合客户需求的相对独立、简化高效的中小贷款业务流程和管理办法。

批发零售业贷款收益较高。发行人批发零售业客户以中小微企业为主，不良贷款率相对较高的同时，贷款收益率也相对较高。截至 2015 年末、2014 年末、2013 年末，发行人批发零售业贷款平均利率分别为 7.90%、8.56%、8.30%，同期发行人对公贷款平均利率为 7.39%、7.89%、7.59%，批发零售业贷款平均利率高于发行人对公贷款平均利率。

(ii) 批发零售业风险控制分析

发行人批发零售业贷款户均贷款小，贷款风险较为分散。我国居民收入水平整体处于较快上升阶段，我国居民消费都有相当大的发展空间，这为批发零售行业的发展提供了良好的宏观环境，且贵州省近年社会经济处于高速发展阶段，未来一段时间批发零售业不会发生较大风险。发行人批发零售业贷款主要为中小微企业贷款，贷款户均贷款小，贷款风险较为分散。截至 2015 年末、2014 年末和 2013 年末，发行人批发零售业公司客户数分别为 1,571 户、1,474 户和 1,324 户，户均贷款分别为 678 万元、679 万元和 613 万元，与全行户均贷款相比户均贷款金额较小，贷款风险较为分散。发行人批发零售行业户均贷款情况如下：

类别	2015 年 12 月 31 日	2014 年 12 月 31 日	2013 年 12 月 31 日
批发和零售业（户）	1,571	1,474	1,324
批发和零售业户均贷款（千元）	6,778	6,790	6,125
全行户均贷款（千元）	19,289	17,381	17,174

发行人对小微企业不良贷款实行了较高的容忍度。鉴于小微企业的业务特点，银监会对支持中小微企业贷款发布了一系列政策，允许对小微企业不良贷

款实行较高的容忍度。根据发行人业务发展规划，2015年发行人小微企业条线贷款新增不良率控制在1.5%内。截至2015年末、2014年末和2013年末，发行人批发零售业不良贷款率分别为3.67%、2.21%和1.38%。报告期内，发行人批发和零售业的贷款五级分类情况如下：

单位：千元

五级分类	2015年12月31日		2014年12月31日		2013年12月31日	
	贷款余额	占比	贷款余额	占比	贷款余额	占比
正常	9,038,353	84.88%	9,532,562	95.25%	7,929,545	97.78%
关注	1,219,130	11.45%	254,455	2.54%	68,210	0.84%
次级	301,165	2.83%	186,133	1.86%	70,535	0.87%
可疑	80,194	0.75%	1,713	0.02%	31,908	0.39%
损失	9,579	0.09%	32,994	0.33%	9,502	0.12%
合计	10,648,421	100.00%	10,007,857	100.00%	8,109,700	100.00%

截至2015年12月31日，发行人批发零售业关注类贷款行业细分情况如下：

单位：千元

细分行业	2015年12月31日		2014年12月31日	
	贷款余额	占比	贷款余额	占比
医药及医疗器材批发	115,685	9.49%	30,000	11.79%
机械设备、五金产品及电子产品批发	240,238	19.71%	49,245	19.35%
货摊、无店铺及其他零售业	70,000	5.74%	-	0.00%
矿产品、建材及化工产品批发	488,031	40.03%	118,746	46.67%
其他批发业	16,200	1.33%	-	0.00%
五金、家具及室内装饰材料专门零售	35,056	2.88%	4,500	1.77%
食品、饮料及烟草制品批发	6,840	0.56%	24,940	9.80%
综合零售	10,000	0.82%	3,450	1.36%
纺织、服装及家庭用品批发	8,038	0.66%	-	0.00%
农、林、牧产品批发	76,300	6.26%	23,573	9.26%
食品、饮料及烟草制品批发	63,803	5.23%	-	0.00%
文化、体育用品及器材批发	3,400	0.28%	-	0.00%
纺织、服装及日用品专门零售	39,000	3.20%	-	0.00%
医药及医疗器材专门零售	5,000	0.41%	-	0.00%
汽车、摩托车、燃料及零配件专门零售	21,069	1.73%	-	0.00%
家用电器及电子产品专门零售	20,470	1.68%	-	0.00%
合计	1,219,130	100.00%	254,455	100.00%

截至2015年末，发行人新增贷款集中在矿产品、建材及化工产品批发和机械设备、五金产品及电子产品批发两个行业。截至2015年末，上述两个行业关注类贷款余额分别为488,031万元和240,238万元，占比分别为40.03%和19.71%，2015年该两个行业关注类贷款余额增幅分别为369,285万元和190,993万元。

上述两个行业的下游行业主要为房地产业、建筑业、电力行业等，由于近两年整体经济下行，房地产业等行业不景气，连带机械设备、五金产品及电子产品批发业和矿产品、建材及化工产品批发业的相关企业库存积压、应收账款回收困难，经营性现金流缺口较大，致使偿债能力下降。为了在国家整体经济下行时期最大限度支持企业，发行人采取了展期、借新还旧、续贷、重组等多种方式为企业度过难关，故导致关注类贷款增长幅度较大。

2014 年末批发零售业中不良贷款余额 22,083 万元，截至 2015 年末批发零售业中不良贷款余额 39,093.80 万元，较 2014 年末增加 17,009.80 万元，其中次级类贷款为 30,116.50 万元，较 2014 年末增加 11,503.20 万元。

截至 2015 年 12 月 31 日，批发零售业次级类贷款行业细分情况如下：

细分行业	2015 年 12 月 31 日		2014 年 12 月 31 日	
	贷款余额	占比	贷款余额	占比
贸易经纪与代理	5,000	1.66%	-	-
矿产品、建材及化工产品批发	209,073	69.42%	145,085	77.95%
机械设备、五金产品及电子产品批发	17,902	5.94%	-	-
食品、饮料及烟草制品批发	30,845	10.24%	-	-
货摊、无店铺及其他零售业	680	0.23%	-	-
医药及医疗器材批发	7,665	2.55%	-	-
汽车、摩托车、燃料及零配件专门零售	-	-	10,000	5.37%
农、林、牧产品批发	5,000	1.66%	-	-
家用电器及电子产品专门零售	-	-	31,048	16.68%
其他批发业	9,000	2.99%		
文化、体育用品及器材批发	8,000	2.66%		
综合零售	8,000	2.66%		
合计	301,165	100.00%	186,133	100.00%

截至 2015 年末，发行人批发和零售业次级类贷款集中在矿产品、建材及食品、饮料及烟草制品批发两个行业。截至 2015 年末，上述两个行业次级类贷款余额分别为 20,907.30 万元和 3,084.50 万元，占比分别为 69.42%和 10.24%，2015 年该两个行业的次级类贷款余额增幅分别为 6,398.80 万元和 3,084.50 万元。

发行人批发零售业不良贷款增加主要原因是由于近两年整体经济形势下行，房地产业滞销，钢厂减产，上游企业钢厂占用借款人资金，又无力供货，下游房地产开发企业、建筑业企业拖欠贷款严重，致使这类企业库存积压、应收账款回收困难，经营性现金流缺口较大，致使偿债能力下降，从而形成不良贷款。食品、饮料及烟草制品批发业主要由于经济下行，居民购买力下降，同

时卖场占用企业资金，导致资金回笼困难，致使企业形成次级类贷款。

发行人批发零售业贷款以担保类和保证类贷款为主，较好的防范信用风险，信用贷款占比较小。2015年末、2014年末和2013年末，发行人信用贷款占批发零售业贷款的比例分别为1.63%、1.50%和2.06%，发行人批发零售业贷款担保方式情况如下：

单位：千元

担保方式	2015年12月31日		2014年12月31日		2013年12月31日	
	金额	占比	金额	占比	金额	占比
抵押	4,121,124	38.70%	3,287,232	32.85%	1,863,335	22.98%
质押	550,276	5.17%	859,179	8.59%	603,012	7.44%
保证	5,803,522	54.50%	5,711,446	57.06%	5,476,263	67.52%
信用	173,499	1.63%	150,000	1.50%	167,090	2.06%
合计	10,648,421	100.00%	10,007,857	100.00%	8,109,700	100.00%

此外发行人采取了必要的措施控制批发零售行业贷款的风险：

加强产品研发，以产品优势控制行业贷款风险。发行人针对小微企业客户开发了小微互助贷、及时雨、诚易贷、税源贷等特色产品，满足客户贷款需求，同时通过标准化流程规范业务操作，防范业务风险；

合理安排授信方案，从严控制贷款额度。按照流动资金需求测算表，结合企业销售规模、周转率等合理确定授信额度，批发零售业新增授信原则上以短期贸易融资或商品融资等对应现金流业务为主，授信业务期限须与经营及货款回笼周期相匹配；

切实落实贷后监控。加强批发零售业授信客户资金流与物流的对应监管，贷后监督具体用途和资金使用方向，逐笔掌握资金真实流向。当贷款出现风险预警信号后，贷后管理人员根据贷款金额与风险高低的不同，立即分层级进行汇报，及时采取有效的催收措施，控制和化解贷款风险，尽可能的降低了不良贷款的产生。

(iii) 2015年末贵阳银行批发与零售业贷款逾期和减值准备计提情况

截至2015年末，贵阳银行批发和零售业贷款五级分类与逾期情况如下表所示：

单位：千元

项目	未逾期	逾期1-90天 (含)	逾期90天-360天 (含)	逾期360天-3 年(含)	总计	占比
正常类	7,969,246	1,069,107			9,038,353	84.88%

关注类	330,023	796,711	92,396		1,219,130	11.45%
次级类	5,000	31,017	265,148		301,165	2.83%
可疑类			70,603	9,591	80,194	0.75%
损失类				9,579	9,579	0.09%
其中：不良贷款	5,000	31,017	335,751	19,170	390,938	3.67%
总计	8,304,269	1,896,835	428,147	19,170	10,648,421	100.00%

贵阳银行批发和零售业贷款 2013 年末、2014 年末和 2015 年末不良贷款率分别为 1.38%、2.21% 和 3.67%，对应的减值准备计提比例分别为 1.86%、2.85% 和 4.08%。对批发及零售业减值准备计提比例逐年增加，与贵阳银行批发及零售业不良贷款逐年增加的趋势一致。

单位：千元

	2015 年末			2014 年末			2013 年末		
	贷款余额	减值准备	减值准备计提比例	贷款余额	减值准备	减值准备计提比例	贷款余额	减值准备	减值准备计提比例
批发及零售业	10,648,421	434,612	4.08%	10,007,857	285,573	2.85%	8,109,700	150,969	1.86%

经核查，保荐机构和天健会计师事务所认为：贵阳银行批发和零售业贷款减值准备计提充分。

③制造业贷款情况

(i) 制造业贷款增长的原因

发行人响应国家政策要求，加大对制造业信贷支持力度。制造业是国民经济的主体，是实体经济的核心组成部分，发行人积极响应国家政策要求，在信贷政策上加大了对制造业发展支持力度。截至 2015 年末、2014 年末和 2013 年末，制造业贷款余额分别为 69.48 亿元、74.63 亿元和 69.71 亿元。同时，发行人加强结构调整和政策引导，支持产业转型升级，授信业务指导意见中明确优先扶持现代制造业、高端装备制造业、特色轻工业等制造业发展。截至 2015 年末，发行人支持高新技术产业和现代制造业贷款余额 59.54 亿元，较年初增加 15.08 亿元，增幅 33.92%。

发行人制造业贷款中中小微企业贷款占比较高。截至 2015 年末、2014 年末和 2013 年末，发行人制造业中中小微企业贷款占比分别为 74.94%、74.29%

和 73.00%。

报告期内，发行人制造业各规模企业贷款余额及占比情况如下：

单位：千元

企业规模	2015 年		2014 年		2013 年	
	贷款金额	占比	贷款金额	占比	贷款金额	占比
大型企业	1,741,832	25.07%	1,918,500	25.71%	1,882,000	27.00%
中型企业	1,348,936	19.42%	1,928,249	25.84%	1,811,140	25.98%
小型企业	3,530,044	50.81%	2,994,717	40.13%	2,724,067	39.08%
微型企业	326,961	4.71%	621,254	8.32%	553,661	7.94%
其他	-	-	-	-	-	-
合计	6,947,773	100.00%	7,462,719	100.00%	6,970,868	100.00%

报告期内，发行人制造业贷款增速低于公司贷款整体增速。制造业受到宏观经济影响较大，发行人制造业贷款随着经济运行起伏出现一定波动。2015 年、2014 年、2013 年，发行人公司贷款增速分别为 17.17%、21.32% 和 14.93%，而同期制造业贷款增速为-6.90%、7.06% 和 0.54%，增速明显慢于公司贷款增速水平，2015 年制造业贷款较 2014 年下降 6.90%，主要系制造业企业受到经济增速下降的影响，企业贷款需求降低所致。

报告期内，发行人逐步降低制造业户均贷款金额，分散贷款风险。发行人制造业贷款余额略有增加，但户均贷款逐年减少，低于全行户均贷款。报告期内，制造业户均贷款情况如下：

类别	2015 年	2014 年	2013 年
制造业（户）	436	424	349
制造业户均贷款（千元）	15,935	17,601	19,974
全行户均贷款（千元）	19,289	17,381	17,174

（ii）制造业风险控制分析

加强结构调整和政策引导，支持产业转型升级。在发行人授信业务指导意见中明确优先扶持现代制造业、高端装备制造业、特色轻工业等制造业发展。截至 2015 年末，发行人支持高新技术产业和现代制造业贷款余额 59.54 亿元，较年初增加 15.08 亿元，增幅 33.92%。同时，发行人严格授信准入，压缩控制传统制造业中钢铁、电解铝、水泥等“两高一剩”企业贷款余额。截至 2015 年末，发行人“两高一剩”贷款余额为 13.17 亿元，较年初减少 5.41 亿元。

严格控制特定子行业贷款规模。截至 2015 年末、2014 年末和 2013 年末，发行人制造业不良贷款率分别为 3.44%、3.07% 和 2.65%。

单位：千元

五级分类	2015 年 12 月 31 日	2014 年 12 月 31 日	2013 年 12 月 31 日
------	------------------	------------------	------------------

	贷款余额	占比	贷款余额	占比	贷款余额	占比
正常	5,945,507	85.57%	6,897,379	92.42%	6,716,722	96.36%
关注	763,495	10.99%	336,579	4.51%	69,272	0.99%
次级	111,248	1.60%	137,219	1.84%	-	0.00%
可疑	99,941	1.44%	-	0.00%	179,780	2.58%
损失	27,582	0.40%	91,542	1.23%	5,094	0.07%
合计	6,947,773	100.00%	7,462,719	100.00%	6,970,868	100.00%

2015年，发行人制造业关注类贷款增长主要分布在石油加工、炼焦和核燃料加工业、汽车制造业、农副食品加工业，具体情况如下表所示：

单位：千元

制造业细分行业	2015年12月31日	2014年12月31日	增量
农副食品加工业	97,900	45,000	52,900
汽车制造业	129,993		129,993
非金属矿物制品业	27,212	8,479	18,733
石油加工、炼焦和核燃料加工业	174,000	174,000	0
纺织业	44,085		44,085
其他制造业	3,500		3,500
橡胶和塑料制品业	26,000		26,000
有色金属冶炼和压延加工业	27,000		27,000
电气机械和器材制造业	2,000	8700	-6,700
食品制造业	23,000	34,400	-11,400
通用设备制造业	10,969		10,969
家具制造业	17,500	7000	10,500
金属制品业	4,450		4,450
酒、饮料和精制茶制造业	4,960		4,960
化学原料和化学制品制造业	89,926		89,926
造纸和纸制品业		40,000	-40,000
废气资源综合利用业		9,000	-9,000
电线、电缆制造		10,000	-10,000
医药制造业	40,000		40,000
专用设备制造业	41,000		41,000
合计	763,495	336,579	426,916

石油加工、炼焦和核燃料加工业及非金属矿物制品业属于产能过剩行业，随着经济下行，下游企业生产不景气，贷款回笼出现一定困难；汽车制造业目前存在产能过剩情况，加之经济下行，居民购买力下降，汽车销售增速放缓，企业应收账款周期变长，资金回笼出现一定困难；农副食品加工业主要由于经济下行，居民购买力下降，同时卖场占用企业资金，导致资金回笼困难，致使企业形成关注类贷款。

截至2015年末，发行人制造业贷款分布在制造业29个子行业；不良贷款分布在13个子行业。截至2015年末，发行人制造业不良贷款主要分布在纺织

业、造纸和纸制品业、非金属矿物制品业、计算机、通信和其他电子设备制造业，占比分别为 19.46%、16.75%、14.24%和 11.52%。发行人严格控制上述子行业新增贷款，报告期内贷款规模稳中下降，占比总体呈平稳下降趋势。

单位：千元

行业细分	2015年12月31日		2014年12月31日		2013年12月31日	
	贷款余额	占比	贷款余额	占比	贷款余额	占比
造纸和纸制品业	109,002	1.57%	206,749	2.77%	105,378	1.51%
化学原料和化学制品制造业	899,365	12.94%	1,149,019	15.40%	1,195,279	17.15%
计算机、通信和其他电子设备制造业	121,450	1.75%	288,800	3.87%	241,500	3.46%
纺织业	133,451	1.92%	120,500	1.61%	131,000	1.88%

发行人逐步强化担保等增信方式。发行人根据制造业风险不断加大的情况，逐步强化抵质押等强担保方式，截至 2015 年末，报告期内发行人制造业担保类贷款占比达到 90.60%，其中抵质押担保贷款占比达到 44.31%。

单位：千元

担保方式	2015年12月31日		2014年12月31日		2013年12月31日	
	金额	占比	金额	占比	金额	占比
抵押	2,481,733	35.72%	2,488,231	33.34%	2,280,870	32.72%
质押	597,139	8.59%	488,230	6.54%	297,211	4.26%
保证	3,215,601	46.28%	3,840,528	51.47%	3,724,355	53.43%
信用	653,300	9.40%	645,730	8.65%	668,433	9.59%
合计	6,947,773	100.00%	7,462,719	100.00%	6,970,869	100.00%

(iii) 2015 年末贵阳银行制造业贷款逾期和减值准备计提情况

截至 2015 年末，贵阳银行批发和零售业贷款五级分类与逾期情况如下表所示：

单位：千元

项目	未逾期	逾期 1-90 天	逾期 90 天-360 天	逾期 360 天-3 年	逾期 3 年以上	总计	占比
正常类	5,920,747	24,760				5,945,507	85.57%
关注类	205,037	199,465	358,993			763,495	10.99%
次级类			111,248			111,248	1.60%
可疑类			99,941			99,941	1.44%

损失类				82	27,500	27,582	0.40%
其中：不良贷款			211,189	82	27,500	238,771	3.44%
合计	6,125,784	224,225	570,182	82	27,500	6,947,773	100.00%

贵阳银行制造业贷款 2013 年末、2014 年末和 2015 年末不良贷款率为 2.65%、3.07%和 3.44%，报告期内制造业不良贷款率整体偏高，但未出现较大变动；对应的减值准备计提比例分别为 4.58%、4.90%、5.68%，整体呈现平稳增长。

单位：千元

	2015 年末			2014 年末			2013 年末		
	贷款余额	减值准备	减值准备计提比例	贷款余额	减值准备	减值准备计提比例	贷款余额	减值准备	减值准备计提比例
制造业	6,947,773	394,976	5.68%	7,462,719	365,607	4.90%	6,970,868	319,460	4.58%

经核查，保荐机构和天健会计师事务所认为：贵阳银行制造业贷款减值准备计提充分。

(3) 按地理区域划分的贷款分布情况

地理区域	2015 年 12 月 31 日	2014 年 12 月 31 日	2013 年 12 月 31 日
贵阳	69.31%	76.01%	78.21%
凯里	3.47%	3.27%	3.80%
遵义	4.64%	4.29%	4.37%
毕节	2.90%	2.16%	2.34%
安顺	1.81%	0.84%	0.01%
都匀	2.21%	1.54%	1.21%
铜仁	1.36%	0.93%	-
六盘水	0.96%	-	-
兴义	3.50%	-	-
四川省	9.84%	10.96%	10.06%
合计	100%	100.00%	100%

本行根据发放贷款的分支机构所在的位置统计各地区贷款分布情况。本行的贷款业务主要集中在贵阳地区。截至 2015 年 12 月 31 日，本行在贵阳地区发放的贷款占客户贷款总额的比重为 69.31%。截至 2015 年 12 月 31 日，本行在贵州省其他地区发放的贷款占客户贷款总额的比重合计为 20.85%，主要包括遵义、凯里、毕节、都匀、安顺、铜仁、六盘水和兴义 8 个地区。

本行在四川省发放的贷款占客户贷款总额的比重 9.84%，其中包括成都分行和广元村镇银行发放的贷款。其中，成都分行发放的贷款占比为 6.61%；广元村镇银行发放的贷款占比为 3.23%。

(4) 按规模划分的贷款分布情况

下表列出了截至 2015 年 12 月 31 日，按规模划分的本行未偿还公司贷款(不含贴现) 分布情况：

单位：千元

项目	金额	占比	借款人数(人)	平均借款额 ¹
不超过1,000万元	12,310,760	21.23%	3350	3,675
超过1,000万元至5,000万元	16,808,817	28.99%	641	26,223
超过5,000万元至1亿元	11,756,636	20.28%	148	79,437
超过1亿元至5亿元	16,530,627	28.51%	84	196,793
超过5亿元至10亿元	574,900	0.99%	1	574,900
超过10亿元	-	-	-	-
公司贷款总额	57,981,740	100.00%	4,224	13,727

注：1. 按照各项分类的贷款金额除以各类借款人数计算。

下表列出了截至 2015 年 12 月 31 日按规模划分的本行住房抵押贷款分布情况：

单位：千元

项目	金额	占比	借款人数(人)	平均借款额 ¹
不超过50万元	4,855,562	87.07%	24,808	196
超过50万元至100万元	428,106	7.68%	651	658
超过100万元至1,000万元	292,873	5.25%	167	1,754
超过1,000万元	-	-	-	-
住房抵押贷款总额	5,576,541	100.00%	25,626	218

注：1. 按照各项分类的贷款金额除以各类借款人数计算。

上表仅显示住房按揭贷款按规模的分布。由于本行的某些个人贷款客户可能拥有多笔住房抵押贷款或住房抵押贷款以外的其他贷款，按上表计算的贷款平均借款额与个人信用风险暴露程度可能并不一致。

本行住房抵押贷款不超过 50 万元的占比达 87.07%，报告期内单笔不超过 50 万元住房按揭贷款风险处于家庭可承担还款风险范围内，同时在此期间房价总体呈上涨趋势，相较而言，该类贷款风险相对分散，风险较小。

(5) 按担保方式划分的贷款分布情况

报告期内，本行严格控制贷款风险，抵质押贷款率逐年提高，截至 2015 年 12 月 31 日、2014 年 12 月 31 日和 2013 年 12 月 31 日，以抵押、质押及保证作为担保方式的贷款合计占本行客户贷款总额的比例分别为 91.66%、91.70% 和 92.65%。如果一笔贷款采取多于一种担保方式，则根据其最主要的担保方式分类。下表列出报告期内，本行按担保方式划分的贷款组合分布情况：

单位：千元

项目	2015 年 12 月 31 日		2014 年 12 月 31 日		2013 年 12 月 31 日	
	金额	占比	金额	占比	金额	占比
信用贷款	6,937,632	8.34%	5,812,657	8.30%	4,202,788	7.35%
保证贷款	21,158,248	25.44%	20,649,975	29.47%	19,816,677	34.66%
抵押贷款	43,085,159	51.80%	34,898,591	49.80%	25,578,547	44.74%
质押贷款	11,993,202	14.42%	8,709,676	12.43%	7,576,941	13.25%
客户贷款总额	83,174,241	100.00%	70,070,899	100.00%	57,174,953	100.00%

注：1. 如果一笔贷款采取多于一种担保方式，则根据其最主要的担保方式分类。在某些情况下，在表中所列各类贷款的数据可能包含其他担保方式的金额；

2. 质押贷款包括以金融工具（包括票据贴现）、本行的定期存单作为担保方式的贷款等。

截至 2015 年 12 月 31 日、2014 年 12 月 31 日和 2013 年 12 月 31 日，本行抵押贷款余额占比分别为 51.80%、49.80% 和 44.74%。抵押贷款余额及占比整体呈上升趋势，主要原因为：(i) 报告期内本行固定资产贷款增加，借款人以项目自身土地使用权及项目建设形成的在建工程作为抵押，增大了抵押贷款的比例；(ii) 随着房地产业迅速发展，个人房地产按揭贷款和房地产开发抵押贷款增加；(iii) 因国家政策大力推动，基础建设项目抵押贷款也有较大增长。

截至 2015 年 12 月 31 日、2014 年 12 月 31 日和 2013 年 12 月 31 日，本行保证贷款合计占本行客户贷款总额的比例分别为 25.44%、29.47% 和 34.66%，是目前本行占比较高的贷款类型。报告期内，本行贷款规模持续上升，各项贷款余额均有一定幅度的增加，保证贷款余额也随之增长。为解决中小企业融资难的问题，本行加大与专业担保公司的合作，促进了担保贷款的增长，同时本行制造业行业、基础设施投资行业及贸易行业客户对流动资金及新建、技改项目需求比较旺盛，本行通过保证方式进行贷款。

截至 2015 年 12 月 31 日，本行的质押贷款为 119.93 亿元，较 2014 年 12 月 31 日的余额 87.10 亿元上升 37.70%；2014 年 12 月 31 日质押贷款余额较 2013

年 12 月 31 日的余额 75.77 亿元上升 14.95%；主要原因为：作为贵州省贸易和运输的中心，贵阳市的钢材、纸张、轮胎等商品批发物流中心规模及成交量快速攀升后出现波动，本行根据市场的需求，不断调整贸易融资产品质押方式，推出库存商品、仓单、应收账款、股权等多种质押担保方式，满足企业的融资需求。

截至 2015 年 12 月 31 日，本行的信用贷款为 69.38 亿元，较 2013 年 12 月 31 日的余额 42.03 亿元上升 65.07%。信用贷款主要发放给本行风险评价结果为信用风险较低，有稳定、安全还款来源的借款人。报告期内为满足市场需求，解决小企业及个体工商户融资难的问题，本行推出无抵押小微企业贷款业务。关于本行内部信用风险评级的讨论，详见本招股说明书“第七节 风险管理”。

（6）借款人集中度

截至 2015 年 12 月 31 日、2014 年 12 月 31 日和 2013 年 12 月 31 日，本行对第一大单一借款人发放的客户贷款总额分别占本行监管资本的 2.80%、3.74% 和 4.01%，根据中国银监会颁布的《核心指标（试行）》，本行向任何单一借款人发放贷款，以不超过本行资本净额 10% 为限。本行为降低贷款集中度风险，对最大十家客户贷款比例进行严格控制；同时，本行采取如下措施压缩贷款集中度：（i）严格控制新增客户贷款；（ii）加大压缩单一贷款客户规模力度，控制和降低大额客户授信风险；（iii）稳步推动跨区域经营、积极发展中小企业客户贷款，不断扩大客户群体，分散集中度风险；（iv）建立和完善资本补充机制，进一步扩充资本实力，增强本行抗风险能力。通过以上努力，本行的最大十家贷款客户集中度比例保持稳定，截至 2015 年 12 月 31 日、2014 年 12 月 31 日和 2013 年 12 月 31 日最大十家贷款客户集中度分别为 28.35%、31.64% 和 32.02%，优于监管要求。

截至 2015 年 12 月 31 日，本行向最大十家单一借款人发放贷款合计 50.68 亿元，占本行客户贷款总额的 6.09%，占本行监管资本的 28.35%。

本行通过下表列出了截至 2015 年 12 月 31 日，本行最大十家单一借款人的贷款情况：

单位：千元

十大借款人	行业	金额	占监管资本	五级分类
-------	----	----	-------	------

			百分比 ⁽¹⁾	
银河天成集团有限公司	租赁和商务服务业	574,900	3.22%	正常
贵阳观山湖建设投资发展有限公司	建筑业	500,000	2.80%	正常
贵阳金阳建设投资(集团)有限公司	租赁和商务服务业	500,000	2.80%	正常
贵州百凯小城镇建设投资开发有限责任公司	建筑业	500,000	2.80%	正常
贵州通冶建设发展有限公司	租赁和商务服务业	500,000	2.80%	正常
贵州铜玉铁路有限责任公司	建筑业	500,000	2.80%	正常
兴义市阳光电力投资有限公司	电力、热力、燃气及水生产和供应业	500,000	2.80%	正常
贵阳市城市轨道交通有限公司	交通运输、仓储和邮政业	499,000	2.79%	正常
安顺投资有限公司	建筑业、租赁和商务服务业	498,000	2.79%	正常
贵阳市旅游文化产业投资(集团)有限公司	水利、环境和公共设施管理业	496,000	2.77%	正常
合计		5,067,900	28.35%	

注：代表贷款额占本行监管资本的比例，本行依据 2012 年 6 月中国银监会发布的《商业银行资本管理办法（试行）》要求，并以按照中国企业会计准则的财务报告计算监管资本。

截至 2014 年 12 月 31 日，本行向最大十家单一借款人发放贷款合计 42.28 亿元，占本行客户贷款总额的 6.03%，占本行监管资本的 31.64%。

本行通过下表列出了截至 2014 年 12 月 31 日，本行最大十家单一借款人的贷款情况：

单位：千元

十大借款人	行业	金额	占监管资本百分比 ¹	五级分类
贵阳市城市轨道交通有限公司	交通运输、仓储和邮政业	500,000	3.74%	正常
贵阳市旅游文化产业投资(集团)有限公司	水利、环境和公共设施管理业	500,000	3.74%	正常
兴义市阳光电力投资有限公司	电力、热力、燃气及水生产和供应业	500,000	3.74%	正常
贵阳市土地矿产资源储备中心	房地产业	460,000	3.44%	正常
贵阳经济技术开发区土地开发中心(贵阳经济技术开发区土地收购储备交易中心)	房地产业	400,000	2.99%	正常
贵州德福房地产开发有限公司	房地产业	400,000	2.99%	正常
贵阳花溪城市建设投资发展有限公司	建筑业	398,200	2.98%	正常
贵阳白云工业发展投资有限公司	建筑业	362,000	2.71%	正常
中电投贵州金元集团股份有限公司	电力、热力、燃气及水生产和供应业	355,000	2.66%	正常

贵阳观山湖建设投资发展有限公司	建筑业	353,281	2.64%	正常
合计		4,228,481	31.64%	

注：代表贷款额占本行监管资本的比例，本行依据 2012 年 6 月中国银监会发布的《商业银行资本管理办法（试行）》要求，并以按照中国企业会计准则的财务报告计算监管资本。

截至 2013 年 12 月 31 日，本行向最大十家单一借款人发放贷款合计 34.97 亿元，占本行客户贷款总额的 6.12%，占本行监管资本的 32.02%。

本行通过下表列出了截至 2013 年 12 月 31 日，本行最大十家单一借款人的贷款情况：

单位：千元

十大借款人	行业	金额	占监管资本百分比 ¹	五级分类
瓮福（集团）有限责任公司	制造业	437,699	4.01%	正常
贵阳市土地矿产资源储备中心	水利、环境和公共设施管理业	400,000	3.66%	正常
贵州华能焦化制气股份有限公司	电力、燃气及水的生产和供应业	374,017	3.43%	正常
贵阳云岩贵中土地开发基本建设投资管理有限公司	水利、环境和公共设施管理业	350,000	3.21%	正常
习水县土地储备中心	水利、环境和公共设施管理业	348,000	3.19%	正常
中电投贵州金元集团股份有限公司	电力、热力、燃气及水生产和供应业	345,000	3.16%	正常
贵阳白云经济开发区土地储备中心	水利、环境和公共设施管理业；房地产业	342,000	3.13%	正常
贵阳观山湖建设投资发展有限公司	建筑业	300,000	2.75%	正常
贵州省公路工程集团有限公司	建筑业	300,000	2.75%	正常
贵阳市地产集团有限公司	建筑业	300,000	2.75%	正常
合计		3,496,716	32.02%	

注：代表贷款额占本行监管资本的比例，本行依据 2012 年 6 月中国银监会发布的《商业银行资本管理办法（试行）》要求，并以按照中国企业会计准则的财务报告计算监管资本。

(7) 贷款组合到期情况

下表列出截至 2015 年 12 月 31 日，按剩余期限划分的贷款产品情况：

单位：千元

项目	一个月以内到期	一个月至三个月到期	三个月至一年到期	一至五年到期	五年以上到期	逾期 ¹	合计
公司贷款	1,857,743	2,769,396	21,308,115	22,797,166	7,523,877	1,725,443	57,981,740
票据贴现	372,434	320,406	1,753,983	-	-	-	2,446,823

个人贷款	1,937,688	1,272,607	7,870,816	5,173,898	5,900,646	590,023	22,745,678
客户贷款总额	4,167,865	4,362,409	30,932,914	27,971,064	13,424,523	2,315,466	83,174,241

注：1. 指本金逾期的贷款的本金金额。利息逾期而本金未逾期的贷款未包括在内。就分期偿还的贷款而言，只有逾期的部分作为逾期贷款，未逾期的部分归入即期贷款。

截至 2015 年 12 月 31 日，本行客户贷款总额中一年内到期的贷款占比为 47.22%。本行一年内到期的贷款主要包括短期流动资金贷款、票据贴现和固定资产贷款。本行的中长期公司贷款主要包括固定资产贷款。本行绝大多数个人贷款期限为 5 年以上。

根据借款人的申请，本行会考虑对其公司贷款进行展期，在对展期贷款进行审批时，适用与新发放贷款相同的信贷审批政策和流程。根据借款人的申请，并且其贷款满足下列条件：(i) 现有贷款的利息已经偿还；(ii) 展期贷款的本金小于现存的贷款；(iii) 借款人需提交还款计划并经本行批准；(iv) 基于本行对新贷款和原有贷款的信用风险评估，发放新贷款将减少现有贷款的总体信用风险，本行也会考虑向公司客户发放新的贷款以偿还其已到期的贷款。如果借款人在偿付贷款方面遇到了暂时的现金流短缺，但其业务经营和财务状况依然良好，根据借款人的申请，本行也会考虑同意延长其贷款的期限。

(8) 重组贷款

重组贷款是指因借款人财务出现恶化或不能按期还款，商业银行对原来的贷款条款进行调整，包括借新还旧贷款、展期贷款和转化贷款。截至 2014 年 12 月 31 日、2015 年 12 月 31 日，贵阳银行重组贷款余额分别为 15.65 亿元、30.99 亿元，主要由展期贷款构成，展期贷款余额分别为 10.75 亿元、11.79 亿元，占比分别为 68.74%、38.05%，具体构成如下：

单位：千元

项目	2015 年末		2014 年末	
	金额	占比	金额	占比
展期贷款	1,178,913	38.05%	1,075,493	68.74%
借新还旧贷款	1,793,571	57.88%	350,967	22.43%
转化贷款	126,030	4.07%	138,100	8.83%
合计	3,098,514	100.00%	1,564,560	100.00%

按照贷款五级分类，发行人重组贷款的构成情况为：

单位：千元

项目	2015 年末	2014 年末
----	---------	---------

	金额	占比	金额	占比
正常类	1,505,861	48.60%	1,125,484	71.95%
关注类	1,505,521	48.59%	419,060	26.78%
次级类	81,102	2.62%	1,007	0.06%
可疑类	6,030	0.19%	0	0.00%
损失类			19,009	1.21%
不良贷款	87,132	2.81%	20,016	1.27%
合计	3,098,514	100.00%	1,564,560	100.00%

由于宏观经济增速放缓，报告期内发行人重组贷款有所增加。2015年，发行人重组贷款增加，主要是由于中小微企业类重组贷款增加所致。在重组贷款中，截至2015年末中小微企业贷款余额20.70亿元，较2014年末增加9.31亿元。中小微企业贷款以小微企业贷款为主。此外，个人重组贷款增长主要是个人生产及经营性贷款重组贷款增加。发行人加强重组贷款管理，积极采取多种措施、加大清收核销力度。

① 2015年末，贵阳银行划分为正常类的重组贷款余额合计15.06亿元。上述划分为正常类的重组贷款中，包含根据《中国银监会关于进一步落实小微企业金融服务监管政策的通知》（银监发〔2015〕38号）（以下简称38号文）发放的小微企业续贷3.83亿元。根据38号文，“各银行业金融机构要按照《关于完善和创新小微企业贷款服务提高小微企业金融服务水平的通知》（银监发〔2014〕36号，以下简称36号文）要求，认真落实小微企业流动资金贷款的无还本续贷政策。在此基础上，各机构可根据自身风险管控水平和信贷管理制度，比照36号文有关规定，自主决定对到期贷款办理续贷业务的范围。”“要合理确定续贷贷款的风险分类，无还本续贷、通过新发放贷款结清已有贷款等情形不应单独作为下调贷款风险分类的因素。”36号文亦明确“银行业金融机构根据本通知规定对小微企业续贷的，应当根据企业经营状况，严格按照贷款五级风险分类基本原则、分类标准，充分考虑借款人的还款能力、正常营业收入、信用评级以及担保等因素，合理确定续贷贷款的风险分类；符合正常类标准的，应当划为正常类。”

上述划分为正常类的重组贷款中，包含政府融资平台贷款7.04亿元。其现金流覆盖情况及还款情况，符合贵阳银行正常类分类标准。

其他划分为正常类的重组贷款，全部系展期贷款，本息均未逾期。

② 2015 年末，贵阳银行划分为关注类的重组贷款余额为 15.06 亿元，逾期情况如下表所示：

单位：千元

项 目	重组贷款金额	占比
未逾期	957,687	63.61%
逾期 1-90 天（含 90 天）	527,834	35.06%
逾期 90-360 天（含 360 天）	20,000	1.33%
小 计	1,505,521	100.00%

根据上表可以看出，贵阳银行划分为关注类的重组贷款中，除有 2,000 万元重组贷款逾期 90-360 天外，其余关注类重组贷款逾期天数均低于 90 天。2000 万元重组贷款系抵押贷款，担保物为国有土地使用权、房产等，其抵押物公允价值高于贷款余额，抵质押物覆盖充分，无客观证据表明其已发生减值。

经核查，保荐机构和天健会计师事务所认为：贵阳银行重组贷款五级分类依据合理、五级分类准确，分类结果与其客户经营及担保情况相符；重组贷款减值准备计提充分。

2. 本行贷款组合的资产质量

本行通过本行的贷款分类制度来衡量和监控本行贷款组合的资产质量。本行根据贷款五级分类制度对贷款进行分类，该分类制度符合银监会所颁布的相关指引。参见本招股说明书“第七节 风险管理”章节。

（1）贷款分类标准

本行按照银监会颁布的指引，采取一系列的标准来确定本行贷款组合的分类。制订这些标准是为了评估借款人偿还贷款的可能性以及贷款本金与利息的可回收性。本行的贷款分类标准在适用的情况下着重于以下几个因素，包括但不限于：（i）借款人偿还贷款的能力，其判断标准主要基于借款人的现金流量、财务状况以及其他影响借款人偿还能力的非财务因素；（ii）借款人偿还贷款的记录；（iii）借款人偿还贷款的意愿；（iv）任何抵押品的可变现净值和从任何保证人处获得补偿的可能性；以及（v）本行索偿的可执行度。

①公司贷款及票据贴现

在采用上述标准对公司贷款及票据贴现进行分类确认时，本行也会考虑贷款本金或利息的逾期时间、借款人的财务状况、业务周期以及其他因素。以下列出划分各贷款类别的关键因素，但并不是本行在进行贷款分类时考虑的所有因素的完整清单。

(i) 正常。

本行仅于借款人可履行贷款条款，且没有任何理由怀疑其按时足额偿还本息的能力时，才会将贷款分类为正常贷款。本行一般只会在下列情况下才会将贷款分类为正常贷款：

- 借款人贷款本息未逾期或逾期未超过 3 个月；
- 借款人生产、经营稳定；
- 借款人用正常经营活动产生的现金还款，且现金流量稳定；
- 借款人贷款资料齐全。

(ii) 关注。

尽管借款人现时有能力偿还贷款本息，但是存在一些可能对还款产生不利影响的因素，则本行会将贷款分类为关注贷款，例如：

- 本金或利息逾期未超过 90 天或借款人出现影响正常还款的因素，但有充足担保，且借款人还款意愿良好、不欠息，贷款本金逾期未超过 6 个月；
- 借款人出现流动资金不足的早期征兆，如还款时间出现延误、净现金流量明显降低等；
- 借款人经营状况开始出现不利趋势，但暂时尚未影响还款，但此趋势延续下去将对借款人财务状况产生影响。经营状况不佳的原因可能是自身经营不善、行业或宏观经济不景气、产品市场发生变化等，其主要标志是产品销售收入减少、营业收入降低等；
- 贷款担保出现问题，如保证人的财务状况出现问题或抵（质）押物价值明显降低、抵（质）押物控制权出现问题等；
- 借款人信用状况出现可疑征兆，如未能及时取得适当的资料 and 文件、借款人不合作或难以联络等；
- 其他可能影响借款人财务状况的重大事件，如借款人或借款企业主要

负责人健康状况出现问题、借款人或借款企业涉及法律诉讼等；

● 借新还旧贷款，或者需通过其他融资方式偿还的贷款。借新还旧贷款应符合人民银行规定的四个条件：借款人经营活动正常，能按时支付利息；重新办理了贷款手续；贷款担保有效；属于周转性贷款；

- 违反国家法律、法规发放的贷款。

(iii) 次级。

若借款人的还款能力出现问题，不能完全依靠其正常营业收入足额偿还本息，并且即使执行抵/质押物或保证担保，损失仍可能发生。一般而言，符合以下情况中一项或多项的贷款应划分为次级类贷款：

- 贷款本息逾期超过 3 个月，其应收利息不再计入当期损益；
- 借款人的经营状况出现明显问题，营业收入、财务状况、现金流量等重要指标出现恶化趋势，借款人已不能正常归还贷款本息，还款需要执行担保；
- 抵押物或担保品的价值可能不足以保证贷款本息的足额偿还；
- 贷款文件不齐全或重要贷款文件缺失，将可能影响抵押或担保品或借款人负债的价值；

● 借款人贷款记录或还款记录不佳，或在向其他债权人还款方面出现困难，有明显的逃废债务企图；

- 借款人借债过多，负债比例较高；
- 借款人将贷款挪作他用，可能影响正常还款；
- 借款人出现其他影响还款的非财务性重大事件。

(iv) 可疑。

借款人无法足额偿还贷款本息，即使执行担保，也肯定要造成较大损失。一般而言，符合以下情况中一项或多项的贷款应划分为可疑类贷款：

- 贷款本息逾期超过 6 个月；
- 贷款担保价值严重不足；
- 已知借款人失踪、死亡或实际破产；
- 借款人已停业或即将停业或准备清盘；
- 已知借款人恶意逃废债务且追索困难；
- 借款人的还款责任出现法律纠纷且已进入诉讼程序。

(v) 损失。

在采取所有可能的措施或一切必要的法律程序后，贷款本息仍然无法收回，或只能收回极少部分，则此类贷款应被划分为损失类。一般而言，符合以下情况中一项或多项的贷款应划分为损失类贷款：

- 经法院强制执行未能收回的贷款；
- 法院终审判决银行全额败诉的贷款；
- 虽经法院判决胜诉但未在规定时间内向法院申请执行，或借款人无财产收入可执行，或因其他不可抗力无法执行而损失的贷款；
- 按贷款企业的净资产对贷款的保证程度确认，贷款无法收回或只能收回极少部分的贷款；
- 债务人和保证人依法宣告破产、解散、被撤销（关闭），并终止法人资格，银行对债务人和保证人进行追偿后，未能收回的债权；
- 贷款主合同已超过诉讼时效，借款人对任何主张债权的文件不予确认，通过所有可能的措施和必要的法律程序均无法收回的贷款；
- 未与借款人签订贷款合同（协议），或贷款合同（协议）原件灭失，以任何方式主张债权，借款人均不予以确认的贷款；
- 借款人没有任何还款能力和资产，而且贷款保证已过保证期间，保证人拒不履行保证责任；或保证人企业已破产、被公告注销、被撤销（关闭）；或保证人经营状况恶化，财务亏损，严重资不抵债，已完全不能履行保证责任的贷款；
- 借款人死亡，或者依照《中华人民共和国民法通则》的规定宣告失踪或者死亡，银行依法对其财产或遗产进行清偿，并对保证人进行追偿后未能收回的债权；
- 借款人遭受重大自然灾害或意外事故，损失巨大且不能获得保险赔偿，或者接受保险赔偿后，确实无力偿还部分或全部债务，银行对其财产进行清偿和对保证人进行追偿后，未能收回的债权；
- 借款人触犯刑律，依法受到制裁，其财产不足归还所借债务，又无其他债务承担者，银行经追偿后确实无法收回的债权；
- 借款人已不能偿还到期债务，银行对依法取得的抵债资产，按评估确

认的市场公允价值入账后，扣除抵债资产接收费用，小于债权的差额，经追偿后无法收回的债权；

- 其他可能或已经造成贷款本息全部或大部分损失的情况。

②个人贷款

在对个人贷款采用贷款分类标准时，本行主要考虑贷款是否逾期以及本金或利息的逾期时间。

下表列出本行五级分类系统中，主要类别的个人贷款各类别本金或利息的逾期时间，以及在划分可疑和损失类贷款时需考虑的额外因素：

项目	逾期天数	额外因素
正常类	0-30 天	信用贷款未逾期、保证以上贷款逾期 30 天以内
关注类	0-180 天	信用贷款逾期 30 天以内、保证贷款逾期 90 天（含）以内、抵质押贷款逾期 180 天（含）以内。或贷款未逾期但欠表内利息。
次级类	91-360 天	信用贷款逾期 31（含）-90 天（含）以内、保证贷款逾期 91（含）-180 天（含）以内、抵质押贷款逾期 181（含）-360 天（含）以内。或贷款未逾期但欠表外利息。
可疑类	181-450 天	信用贷款逾期 91 天（含）-360 天（含）、保证贷款逾期 181 天（含）-360 天（含）以内、抵质押贷款逾期 361 天（含）-450 天（含）以内。
损失类	361-451 天以上	信用贷款逾期 361（含）天以上、保证贷款逾期 361（含）天以上、抵质押贷款逾期 451 天以上。

（2）按照贷款五级分类划分的贷款分布情况

下表列出报告期内本行按贷款类别划分的贷款组合分布情况。本行将“不良贷款”和“减值贷款”作同义使用。在本行贷款五级分类制度下，本行的不良贷款涵盖分类级别为次级、可疑和损失类的贷款。

本行全部贷款五级分类情况如下：

单位：千元

项目	2015 年 12 月 31 日		2014 年 12 月 31 日		2013 年 12 月 31 日	
	金额	占比	金额	占比	金额	占比
正常类	78,090,701	93.89%	68,163,374	97.28%	56,304,116	98.48%
关注类	3,849,973	4.63%	1,336,829	1.91%	531,470	0.93%
次级类	860,857	1.04%	372,783	0.53%	78,814	0.14%
可疑类	296,691	0.36%	10,525	0.02%	226,626	0.39%
损失类	76,019	0.09%	187,388	0.27%	33,927	0.06%
客户贷款总额	83,174,241	100.00%	70,070,899	100.00%	57,174,953	100.00%
不良贷款	1.48%	-	0.81%	-	0.59%	-

率 ¹						
----------------	--	--	--	--	--	--

注：1. 按照不良贷款总额除以客户贷款总额计算。

本行贷款按产品类型五级分类情况如下：

单位：千元

项目	2015年12月31日		2014年12月31日		2013年12月31日	
	金额	占比	金额	占比	金额	占比
公司贷款						
正常类	53,847,647	92.87%	47,734,170	96.46%	39,987,362	98.03%
关注类	3,265,002	5.63%	1,245,117	2.52%	488,347	1.20%
次级类	594,618	1.03%	332,754	0.67%	70,829	0.17%
可疑类	233,475	0.40%	1,714	0.00%	224,081	0.55%
损失类	40,998	0.07%	170,734	0.35%	18,411	0.05%
公司贷款总额	57,981,740	100.00%	49,484,489	100.00%	40,789,030	100.00%
不良贷款率¹	1.50%		1.02%		0.77%	
票据贴现						
正常类	2,446,823	100.00%	2,743,677	100.00%	2,681,939	100.00%
票据贴现总额	2,446,823	100.00%	2,743,677	100.00%	2,681,939	100.00%
不良贷款率¹	-		-		-	
个人贷款						
正常类	21,796,231	95.83%	17,685,527	99.12%	13,634,815	99.50%
关注类	584,971	2.57%	91,712	0.51%	43,123	0.31%
次级类	266,239	1.17%	40,029	0.22%	7,985	0.06%
可疑类	63,216	0.28%	8,811	0.05%	2,545	0.02%
损失类	35,021	0.15%	16,654	0.09%	15,516	0.11%
个人贷款总额	22,745,678	100.00%	17,842,733	100.00%	13,703,984	100.00%
不良贷款率¹	1.60%		0.37%		0.19%	
客户贷款总额	83,174,241		70,070,899		57,174,953	
不良贷款率¹	1.48%		0.81%		0.59%	

注：1. 按照不良贷款总额除以各类客户贷款总额计算。

报告期内，本行不良贷款余额及不良贷款率均处于较低水平。截至2015年12月31日、2014年12月31日和2013年12月31日，本行不良贷款余额分别为12.34亿元、5.71亿元和3.39亿元，本行贷款组合的不良贷款率分别为1.48%、0.81%和0.59%。本行采取了以下措施加强不良贷款的防范和处置工作：提高授信业务尽职调查水平和审慎审查水平，风险关口前移，从源头上把好贷款准入关；加强对正常类尤其是关注类贷款向下迁徙趋势的监测、监控、根据行业特征、企业状况实行“一户一策”的管理策略，提前做好到期贷款的催收工作，

并针对这些情况提出明确的处理方案和措施；此外，在贷款管理环节中，本行采取了以下措施：（i）本行加强了信贷风险管理政策和措施，包括增强本行信贷审批流程的控制和贷后管理，提高信贷管理系统的风险管理能力，（ii）本行加大不良贷款催收、核销损失类贷款以及通过诉讼方式追讨不良贷款的力度，（iii）本行集中打包处置了一部分不良贷款。

自 2013 年 12 月 31 日至 2015 年 12 月 31 日，本行的票据贴现均被分类为正常类，本行贴现的票据大部分为银行承兑汇票或者保留对出票银行的追索权，信用风险相对很低。

经核查，保荐机构和天健会计师事务所认为：贵阳银行贷款五级分类依据合理、五级分类准确，分类结果与其客户经营及担保情况相符。

（3）本行贷款组合资产质量的变化

下表列出报告期内，本行不良贷款余额的变动情况：

单位：千元

项目	2015 年度	2014 年度	2013 年度
年初余额	570,696	339,367	283,008
本年增长	1,177,851	421,725	105,948
降级	880,645	151,290	49,887
贷款新增	297,206	270,435	56,061
本年减少	514,980	190,396	49,589
升级	1,460	211	-
收回	150,415	103,536	49,589
转出	-	-	-
核销	363,105	86,649	-
年末余额	1,233,567	570,696	339,367

截至 2015 年 12 月 31 日、2014 年 12 月 31 日和 2013 年 12 月 31 日，本行不良贷款余额分别为 12.34 亿元、5.71 亿元和 3.39 亿元，报告期内，受国内经济增速放缓、外部经营环境变化本行不良贷款余额呈小幅上升趋势，本行积极应对外部环境变化，调整信贷资产结构、加强风险防控、风险监测和风险预警，对问题贷款加大清收处置力度，不良贷款余额总体保持平稳。

（4）按产品类型划分的不良贷款分布情况

下表列出报告期内本行按产品类型划分的不良贷款情况：

单位：千元

项目	2015年12月31日			2014年12月31日			2013年12月31日		
	金额	占比	不良贷款率 ¹	金额	占比	不良贷款率 ¹	金额	占比	不良贷款率 ¹
公司贷款									
流动资金贷款	651,737	52.83%	2.39%	144,562	25.33%	0.62%	108,040	31.84%	0.57%
固定资产贷款	144,770	11.74%	0.51%	119,377	20.92%	0.49%	139,877	41.22%	0.67%
其他 ²	72,584	5.88%	3.20%	241,263	42.28%	13.08%	65,404	19.27%	6.31%
小计	869,091	70.45%	1.50%	505,202	88.52%	1.02%	313,321	92.33%	0.77%
票据贴现									
个人贷款									
住房抵押贷款	23,181	1.88%	0.42%	7,411	1.30%	0.16%	1,915	0.56%	0.04%
个人生产及经营性贷款	327,713	26.57%	2.25%	50,792	8.90%	0.43%	20,816	6.13%	0.26%
其他 ³	13,582	1.10%	0.52%	7,291	1.28%	0.54%	3,315	0.98%	0.36%
小计	364,476	29.55%	1.60%	65,494	11.48%	0.37%	26,046	7.67%	0.19%
不良贷款总额	1,233,567	100.00%	1.48%	570,696	100.00%	0.81%	339,367	100.00%	0.59%

注：1. 按照每类不良贷款除以该类客户贷款总额计算；

2. 包括对公小微贷款、承兑汇票垫款等；

3. 包括“誉无价”产品贷款、汽车消费贷款、个人抵押贷款、个人保证贷款、家居乐等。

2014年，本行公司贷款组合中不良贷款率从2013年12月31日的0.59%上升到2014年12月31日的0.81%；2015年，本行公司贷款组合中不良贷款率从2014年12月31日的0.81%上升到2015年12月31日的1.48%，主要是由于部分中小企业受到宏观经济增速趋缓的影响产生经营困难以及房地产行业进入调整期后部分开发商还款能力下降所致。

(5) 按行业划分的不良公司贷款的分布情况

下表列出报告期内，本行按行业划分的不良公司贷款的分布情况：

单位：千元

项目	2015年12月31日			2014年12月31日			2013年12月31日		
	金额	占比	不良贷款率 ¹	金额	占比	不良贷款率 ¹	金额	占比	不良贷款率 ¹
农、林、牧、	11,746	1.35%	2.26%	1,815	0.36%	0.53%	1,845	0.59%	0.78%

渔业									
采矿业	4,770	0.55%	0.68%	-	-	-	243	0.08%	0.05%
制造业	238,771	27.47%	3.44%	228,761	45.28%	3.07%	184,874	59.00%	2.65%
电力、燃气及水的生产和供应业	-	-	-	-	-	-	18	0.01%	-
建筑业	72,131	8.30%	0.58%	-	-	-	682	0.22%	0.01%
交通运输、仓储和邮政业	2,766	0.32%	0.08%	-	-	-	-	-	-
信息传输、计算机服务和软件业	5,600	0.64%	1.07%	-	-	-	-	-	-
批发和零售业	390,938	44.98%	3.67%	220,841	43.71%	2.21%	111,945	35.73%	1.38%
住宿和餐饮业	3,270	0.38%	0.42%	5,494	1.09%	0.79%	294	0.09%	0.05%
金融业	-	-	-	-	-	-	-	-	-
房地产业	118,569	13.64%	1.83%	44,383	8.79%	0.59%	13,083	4.17%	0.22%
租赁和商务服务业	7,500	0.86%	0.17%	3,058	0.61%	0.12%	-	-	-
科学研究、技术服务和地质勘查业	-	-	-	850	0.17%	0.39%	-	-	-
水利、环境和公共设施管理业	5,000	0.58%	0.10%	-	-	-	-	-	-
居民服务和其他服务业	-	-	-	-	-	-	-	-	-
教育	-	-	-	-	-	-	-	-	-
卫生、社会保障和社会福利业	-	-	-	-	-	-	-	-	-
文化、体育和娱乐业	8,030	0.92%	2.06%	-	-	-	337	0.11%	0.10%
公共管理和社会组织	-	-	-	-	-	-	-	-	-
不良公司贷款合计	869,091	100.00%	1.50%	505,202	100.00%	1.02%	313,321	100.00%	0.77%

注：1. 按照每类不良贷款除以该类客户贷款总额计算。

2013年至2015年，批发和零售业不良贷款率由1.38%上升至3.67%，主要是由于贸易企业不良贷款上升所致；制造业不良贷款率由2.65%上升至3.44%，主要受到宏观经济放缓，部分生产型企业产生经营困难。

2015年，本行房地产行业不良贷款率上升1.24个百分点，主要是由于房地

产贷款总额较年初下降 10.55 亿元，但其中次级类贷款增长 1.19 亿元，主要系部分土地开发项目贷款项目规划调整、后续资金不到位，形成不良。科学研究、技术服务和地质勘查业无不良贷款率，文化、体育和娱乐业和农、林、牧、渔业不良贷款率分别上升至 2.06%、2.26%，主要是由于部分中小企业受到宏观经济增速趋缓的影响产生经营困难所致。

①贷款余额及减值准备

本行制造业二级分类贷款余额及减值准备情况如下：

单位：千元

制造业行业二级分类	2015 年		2014 年		2013 年	
	贷款余额	减值准备	贷款余额	减值准备	贷款余额	减值准备
电气机械和器材制造业	433,216	20,181	478,000	8,275	396,500	4,572
电线、电缆制造	-	-	10,000	300	-	-
烟草制品业	2,450	25	-	-	-	-
纺织服装、服饰业	3,500	35	500	5	-	-
化学纤维制造业	-	-	-	-	3,000	30
文教、工美、体育和娱乐用品制造业	-	-	-	-	2,000	20
纺织业	133,451	44,147	120,500	3,730	131,000	1,310
非金属矿物制品业	693,495	40,872	742,120	35,471	782,154	39,234
废弃资源综合利用业	29,740	317	36,000	2,430	39,000	530
黑色金属冶炼和压延加工业	470,050	32,993	506,550	31,733	534,071	56,133
化学原料和化学制品制造业	899,365	42,552	1,149,019	86,351	1,195,279	32,918
计算机、通信和其他电子设备制造业	121,450	28,439	288,800	73,073	241,500	127,650
家具制造业	53,850	2,410	56,410	704	33,300	333
金属制品、机械和设备修理业	2,000	20	6,600	66	-	-
机械制造	-	-	-	-	-	-
金属制品业	275,850	6,609	293,152	4,902	285,520	3,303
酒、饮料和精制茶制造业	191,204	3,114	191,970	2,710	125,200	1,252
木材加工和木、竹、藤、棕、草制品业	73,700	1,201	29,600	331	36,300	398
农副食品加工业	400,295	20,101	371,450	11,025	311,103	3,840
皮革、毛皮、羽毛及其制品和制鞋业	5,082	132	82	82	65,082	652
其他制造业	114,996	3,569	139,600	2,076	70,350	754
汽车制造业	334,691	28,369	377,173	4,581	485,000	5,935
石油加工、炼焦和核燃料加工业	324,000	36,800	403,000	38,055	369,000	6,405
食品制造业	143,445	6,506	234,650	10,122	280,580	3,538
铁路、船舶、航空航天和其他运	94,550	946	169,600	1,696	60,800	608

输设备制造业						
通用设备制造业	473,878	7,705	303,400	4,048	255,600	2,791
橡胶和塑料制品业	668,052	15,316	439,300	11,644	331,400	11,190
医药制造业	385,141	13,214	349,050	5,511	262,450	3,060
仪器仪表制造业	17,500	203	39,311	1,546	53,500	535
印刷和记录媒介复制业	33,200	370	17,400	174	10,000	100
有色金属冶炼和压延加工业	124,220	13,099	164,500	9,360	136,600	7,513
造纸和纸制品业	109,002	14,228	206,749	10,562	105,378	1,054
专用设备制造业	336,400	11,503	338,233	5,046	369,200	3,802
合计	6,947,773	394,976	7,462,719	365,607	6,970,868	319,459

②不良贷款

单位：千元

项目	2015年			2014年			2013年		
	不良贷款金额	贷款金额	不良贷款率	不良贷款金额	贷款金额	不良贷款率	不良贷款金额	贷款金额	不良贷款率
非金属矿物制品业	33,998	693,495	4.90%	4,000	742,120	0.54%	4,450	782,154	0.57%
黑色金属冶炼和压延加工业	27,250	470,050	5.80%	-	506,550	-	35,321	534,071	6.61%
化学原料和化学制品制造业	18,200	899,365	2.02%	154,599	1,149,019	13.45%	17,959	1,195,279	1.50%
计算机、通信和其他电子设备制造业	27,500	121,450	22.64%	69,500	288,800	24.07%	126,500	241,500	52.38%
金属制品业	5,000	275,850	1.81%	-	293,152	-	160	285,520	0.06%
农副食品加工业	8,146	400,295	2.03%	-	371,450	-	484	311,103	0.16%
皮革、毛皮、羽毛及其制品和制鞋业	82	5,082	1.61%	82	82	100.00%	-	65,082	-
汽车制造业	-	334,691	-	580	377,173	0.15%	-	485,000	-
食品制造业	1,400	143,445	0.98%	-	-	-	-	-	-
纺织业	46,465	133,451	34.82%	-	-	-	-	-	-
造纸和纸制品业	40,000	109,002	36.70%	-	-	-	-	-	-
橡胶和塑料制品业	-	668,052	-	-	-	-	-	-	-
电气机械和器材制造业	19,183	433,216	4.43%	-	-	-	-	-	-

项目	2015年			2014年			2013年		
	不良贷款金额	贷款金额	不良贷款率	不良贷款金额	贷款金额	不良贷款率	不良贷款金额	贷款金额	不良贷款率
其他制造业	3,508	114,996	3.05%	-	-	-	-	-	-
废弃资源综合利用业	-	29,740	-	-	-	-	-	-	-
医药制造	8,039	385,141	2.09%	-	-	-	-	-	-
合计	238,771	6,947,773	3.44%	228,761	7,462,719	3.07%	184,874	6,970,868	2.65%

(6) 按担保方式划分的不良贷款分布情况

下表列出报告期内，本行按担保方式划分的不良贷款分布情况：

单位：千元

项目	2015年12月31日			2014年12月31日			2013年12月31日		
	金额	占比	不良贷款率 ¹	金额	占比	不良贷款率 ¹	金额	占比	不良贷款率 ¹
信用贷款	22,080	1.79%	0.32%	4,943	0.87%	0.09%	1,829	0.54%	0.04%
保证贷款	634,729	51.45%	3.00%	213,132	37.35%	1.03%	176,216	51.92%	0.89%
抵押贷款	565,790	45.87%	1.31%	189,399	33.19%	0.54%	57,304	16.89%	0.22%
质押贷款	10,968	0.89%	0.09%	163,222	28.60%	1.87%	104,018	30.65%	1.37%
不良贷款总额	1,233,567	100.00%	1.48%	570,696	100.00%	0.81%	339,367	100.00%	0.59%

注：1. 按照每类不良贷款除以该类客户贷款总额计算。

综上，报告期内发行人不良贷款呈上升趋势，截至2015年末不良贷款率上升至1.48%，主要是由于部分中小企业受到宏观经济增速趋缓的影响产生经营困难所致，与国内银行业不良资产变化趋势一致。

截至2015年12月31日、2014年12月31日和2013年12月31日，发行人质押贷款的不良贷款余额分别为0.11亿元、1.63亿元和1.04亿元；质押贷款不良贷款率为0.09%、1.87%和1.37%。

单位：千元

项目	2015年12月31日	2014年12月31日	2013年12月31日
不良贷款	10,968	163,222	104,018
贷款余额	11,993,202	8,709,676	7,576,941
不良贷款率	0.09%	1.87%	1.37%

报告期内，发行人质押贷款规模相对稳定，截至2015年末、2014年末和2013年末分别为119.93亿元、87.10亿元和75.77亿元。2015年末，质押贷款

的不良贷款余额及不良率均较 2014 年末下降，不良贷款余额 0.11 亿元较 2014 年末下降 1.52 亿元，2013-2014 年，发行人质押贷款不良率的提高主要是由于银行承兑汇票垫款增加所致。截至 2014 年末、2013 年末质押贷款中银行承兑汇票垫款的余额分别为 1.32 亿元、0.64 亿元，增长较快。按照银行承兑汇票垫款的处理规则，发生垫款即为不良，发行人处理和化解的时间较短。

发行人银行承兑汇票的担保方式主要为应收账款质押。上述不良质押贷款的客户主要集中在批发零售行业，并以中小微企业为主。报告期内，发行人响应国家政策积极支持中小微企业发展，同时针对小微企业实际经营情况制定了较高的不良贷款率容忍度。受宏观经济增长速度放缓、经济下行等因素的影响，2013 年以来部分中小微企业客户经营现金流萎缩、利润下滑。发行人该类业务的付款义务人履约能力下降、无法按期付款，导致发行人银行承兑汇票垫款增长较快。

(7) 十大不良贷款借款人

下表列出截至 2015 年 12 月 31 日，本行的十大不良贷款的借款人及其未偿还额：

单位：千元

客户	行业	金额	分类	占客户贷款总额百分比	占监管资本百分比 ⁽¹⁾
贵阳木林森房地产开发有限公司	房地产业	60,000	次级	0.07%	0.34%
贵州恒茂房地产开发有限公司	房地产业	49,000	次级	0.06%	0.27%
四川国荣实业投资有限公司	制造业	46,465	可疑	0.06%	0.26%
简阳市永和纸业有限公司	制造业	40,000	次级	0.05%	0.22%
四川金悦成志建筑工程有限公司	建筑业	37,831	可疑	0.05%	0.21%
成都强力管桩有限公司	制造业	33,998	次级	0.04%	0.19%
贵州世华微硬盘科技有限公司	制造业	27,500	损失	0.03%	0.15%
贵州清镇创新实业有限责任公司	制造业	27,250	次级	0.03%	0.15%
射洪县洪达家鑫农资有限责任公司	批发和零售业	23,102	次级	0.03%	0.13%

攀枝花市喆鑫商贸有限责任公司	批发和零售业	20,280	可疑	0.02%	0.11%
小计		365,426		0.44%	2.04%
不良贷款总额		1,233,567		1.48%	6.90%

注：1. 代表贷款额占本行监管资本的比例，本行依据 2012 年 6 月中国银监会发布的《商业银行资本管理办法（试行）》要求，并以按照中国企业会计准则的财务报告计算监管资本，并作为递交本行给中国银监会的定期报告的一部分。

（8）贷款年限情况

下表列出报告期内，本行客户贷款年限情况：

单位：千元

项目	2015 年 12 月 31 日		2014 年 12 月 31 日		2013 年 12 月 31 日	
	金额	占比	金额	占比	金额	占比
未到期贷款	80,858,775	97.22%	69,337,659	98.95%	56,638,390	99.06%
逾期贷款						
逾期 1 到 90 天 ¹	1,115,230	1.34%	431,260	0.62%	183,531	0.32%
逾期 91 天到 1 年 ¹	1,112,323	1.34%	115,515	0.16%	124,379	0.22%
逾期 1 到 3 年 ¹	57,674	0.07%	89,510	0.13%	47,837	0.08%
逾期 3 年或以上 ¹	30,239	0.04%	96,955	0.14%	180,816	0.32%
小计 ¹	2,315,466	2.78%	733,240	1.05%	536,563	0.94%
逾期 91 天或以上 ¹	1,200,236	1.44%	301,980	0.43%	353,032	0.62%
客户贷款总额	83,174,241	100.00%	70,070,899	100.00%	57,174,953	100.00%

注：1. 指本金逾期的贷款的本金金额。利息逾期而本金未逾期的贷款未包括在内。就分期偿还的贷款而言，只有逾期的部分作为逾期贷款，未逾期的部分归入即期贷款。

2015 年贵阳银行 1-90 天逾期贷款增长较快，增长原因及五级分类情况具体如下：

1-90 天逾期贷款情况表

单位：千元

类别	2015 年 12 月 31 日		2014 年 12 月 31 日		增减情况
	余额	占比	余额	占比	
个人类贷款	335,890	30.12%	109,128	25.30%	226,762
公司类贷款	779,340	69.88%	322,131	74.70%	457,209
其中细分行业：			-	0.00%	-
农、林、牧、渔业	5,299	0.48%	6,755	1.57%	-1,456
批发和零售业	508,274	45.58%	199,466	46.25%	308,808
制造业	51,636	4.63%	86,579	20.08%	-34,943
信息传输、软件和信息技术服务业	33,500	3.00%		0.00%	33,500
科学研究和技术服务业	9,000	0.81%		0.00%	9,000
交通运输、仓储和邮政业	3,600	0.32%		0.00%	3,600

建筑业	126,199	11.32%	25,346	5.88%	100,853
住宿和餐饮业	5,000	0.45%		0.00%	5,000
租赁和商务服务业	16,836	1.51%		0.00%	16,836
采矿业	6,997	0.63%		0.00%	6,997
卫生和社会工作	8,999	0.81%	1,287	0.30%	7,712
教育	-	0.00%	2,698	0.63%	-2,698
文化、体育和娱乐业	4,000	0.36%			4,000
合计	1,115,230	100.00%	431,260	100.00%	683,970

2015年1-90天逾期贷款较2014年增长68,397万元，其中：个人客户贷款增长22,676万元，主要是个人生产与经营性贷款逾期增加；公司类客户贷款增长45,721万元，主要增长集中于批发和零售业和建筑业，其中：批发和零售业增长30,881万元，建筑业增长10,085万元以上两行业的客户属于实体经济，由于经济下行的影响，对实体经济的冲击较大，造成逾期贷款增长较快。

根据银监会《贷款风险指引》（银监发〔2007〕54号）、《小企业贷款风险分类办法（试行）》（银监发〔2007〕63号）规定及分类矩阵要求，贵阳银行《贵阳银行信贷资产风险分类管理规定》对信用贷款逾期30天以内的分类为关注，其他贷款逾期90天以内的分类为关注或正常类的分类结果符合监管要求。

（9）按发生时点分类的不良贷款情况

下表列出报告期内，本行按发生时点分类的不良贷款情况：

单位：千元

项目	合计金额	2015年发生	2014年度发生	2013年度发生	2012年度发生	2010、2011年度发生	2009及以前年度发生
2015.12.31	1,233,567	1,182,181	19,946	342	1,090	2,142	27,866
2014.12.31	570,696	-	424,741	36,221	15,019	21,221	73,495
2013.12.31	339,367	-	-	113,543	44,948	21,361	159,515

（10）本行不良贷款变动情况及减值准备计提充分性分析

①贵阳银行自设立以来的不良贷款率水平与同行业上市银行比较情况

时间	贵阳银行	平均值	北京银行	南京银行	宁波银行	重庆银行	哈尔滨银行	徽商银行	盛京银行
1998年12月31日	21.77%								
1999年12月31日	15.27%								
2000年12月31日	14.50%								
2001年12月31日	12.10%								

2002年12月31日	12.55%								
2003年12月31日	15.54%								
2004年12月31日	10.95%	3.28%	4.53%	4.36%	0.96%				
2005年12月31日	14.14%	2.78%	4.38%	3.35%	0.61%				
2006年12月31日	13.23%	2.13%	3.58%	2.47%	0.33%				
2007年12月31日	11.31%	1.40%	2.06%	1.79%	0.36%				
2008年12月31日	9.81%	1.37%	1.55%	1.64%	0.92%				
2009年12月31日	3.81%	1.01%	1.02%	1.22%	0.79%				
2010年12月31日	1.13%	0.66%	0.69%	0.97%	0.69%	0.36%		0.60%	
2011年12月31日	0.73%	0.58%	0.53%	0.78%	0.68%	0.35%	0.62%	0.48%	0.63%
2012年12月31日	0.60%	0.61%	0.59%	0.83%	0.76%	0.33%	0.64%	0.58%	0.54%
2013年12月31日	0.59%	0.67%	0.65%	0.89%	0.89%	0.39%	0.85%	0.54%	0.46%
2014年12月31日	0.81%	0.83%	0.86%	0.94%	0.89%	0.69%	1.13%	0.83%	0.44%
2015年6月30日	1.31%	0.91%	0.92%	0.95%	0.89%	0.90%	1.36%	0.97%	0.40%
2015年12月31日	1.48%	0.95%	1.12%	0.83%	0.92%	0.97%	1.40%	0.98%	0.42%

注：同行业各上市银行数据来源于公开信息。

由上表可以看出，贵阳银行自设立以来的不良贷款率水平整体呈下降趋势，从2010年开始与上市城商行趋近，2010年至2015年末变动趋势亦与同行业上市银行趋同，且2012年至2014年均低于同行业上市银行平均水平和全国商业银行平均水平；2015年末高于同行业上市城商行平均水平，但仍低于全国商业银行不良贷款率平均水平（1.67%）。

② 横向比较分析

1) 贵阳银行报告期贷款损失准备相关比率与已上市城商行对比分析

已上市城商行	2015年末			2014年末			2013年末		
	不良贷款率	拨备覆盖率	贷款拨备率	不良贷款率	拨备覆盖率	贷款拨备率	不良贷款率	拨备覆盖率	贷款拨备率
北京银行	1.12%	278.39%	3.11%	0.86%	324.22%	2.78%	0.65%	385.91%	2.50%
南京银行	0.83%	430.95%	3.57%	0.94%	325.72%	3.06%	0.89%	298.51%	2.66%
宁波银行	0.92%	308.67%	2.85%	0.89%	285.17%	2.53%	0.89%	254.88%	2.27%
重庆银行	0.97%	243.98%	2.37%	0.69%	318.87%	2.19%	0.39%	526.36%	2.06%
哈尔滨银行	1.40%	173.83%	2.43%	1.13%	208.33%	2.35%	0.85%	268.34%	2.29%
徽商银行	0.98%	250.49%	2.47%	0.83%	255.27%	2.13%	0.54%	396.61%	2.13%

盛京银行	0.42%	482.38%	2.01%	0.44%	387.42%	1.70%	0.46%	306.12%	1.41%
青岛银行	1.19%	236.13%	2.81%	1.14%	242.34%	2.76%	0.75%	365.47%	2.74%
锦州银行	1.03%	369.13%	3.82%	0.99%	256.15%	2.53%	0.87%	226.40%	1.97%
郑州银行	1.10%	258.55%	2.85%	0.75%	301.66%	2.26%	0.53%	425.54%	2.24%
平均值	1.00%	303.25%	2.83%	0.87%	290.52%	2.43%	0.68%	345.41%	2.23%
贵阳银行	1.48%	239.98%	3.56%	0.81%	400.43%	3.26%	0.59%	556.84%	3.31%

注：同行业各上市银行数据来源于公开信息。

2) 贵阳银行报告期贷款减值准备相关比率与西南地区城商行对比分析

名称	2015 年末			2014 年末			2013 年末		
	不良贷款率	拨备覆盖率	贷款拨备率	不良贷款率	拨备覆盖率	贷款拨备率	不良贷款率	拨备覆盖率	贷款拨备率
成都银行	2.35%	159.98%	3.76%	1.19%	252.25%	3.00%	0.72%	362.24%	2.61%
富滇银行	1.90%	162.23%	3.05%	0.99%	287.85%	2.83%	0.87%	328.56%	2.86%
重庆银行	0.97%	243.98%	2.37%	0.69%	318.87%	2.19%	0.39%	526.36%	2.06%
贵州银行	1.64%	274.50%	4.51%	1.16%	314.79%	3.66%	0.95%	340.66%	3.24%
平均值	1.72%	210.17%	3.42%	1.01%	293.44%	2.92%	0.73%	389.46%	2.69%
贵阳银行	1.48%	239.98%	3.56%	0.81%	400.43%	3.26%	0.59%	556.84%	3.31%

注：西南地区城商行数据来源于公开信息。由于贵州银行尚未公布 2015 年度数据，贵州银行 2015 年末数据实际列示为 2015 年 9 月末数据。

不良贷款率、拨备覆盖率和贷款拨备率这 3 项指标侧重点有所不同，存在此消彼长的联动关系，因此将其放在一起进行综合比较评价。

A、报告期内贵阳银行不良贷款率呈上升趋势，与已上市城商行和西南地区城商行相比，变动趋势基本一致。贵阳银行 2015 年末不良贷款率较 2014 年末和 2013 年末有较大幅度上升，与西南地区城商行整体变动情况一致。

B、贵阳银行贷款拨备率 2013 年到 2014 年呈下降趋势，主要系 2014 年贵阳银行加大不良贷款核销力度及贷款规模增长所致。2015 年末贵阳银行贷款拨备率较 2014 年末上升，主要系不良贷款增加所致。总体说，贵阳银行贷款拨备率指标较同行业上市城商行和西南地区城商行相对更高。

C、一般情况下，拨备覆盖率与不良贷款率呈反向变动关系。报告期内贵阳银行拨备覆盖率随不良贷款率的增加呈下降趋势，其变动趋势与同行业上市城商行和西南地区城商行相比基本一致。截至 2015 年末贵阳银行拨备覆盖率低于上市城商行平均水平，但高于西南地区城商行平均水平。

3) 报告期内, 贵阳银行不良贷款率变动趋势与全国商业银行不良贷款率变动趋势一致, 但不良贷款率水平低于全国商业银行不良贷款率平均水平。根据中国银监会公布的数据, 截至 2013 年末、2014 年末和 2015 年末, 全国商业银行平均不良贷款率分别为 1.00%、1.25%、1.67%; 同期贵阳银行不良贷款率分别为 0.59%、0.81%、1.48%。

③ 与根据财政部颁布的《金融企业准备金计提管理办法》(财金〔2012〕20 号) 计算的“潜在风险估计值”比较。保荐机构选择了根据财政部颁布的《金融企业准备金计提管理办法》(财金〔2012〕20 号) 计算的“潜在风险估计值”作为外部比较基准, 该指标包括税前贷款减值准备和税后一般风险准备。

《金融企业准备金计提管理办法》自 2012 年 7 月 1 日起施行。《金融企业准备金计提管理办法》第六条规定: “金融企业应当根据自身实际情况, 选择内部模型法或标准法对风险资产所面临的风险状况定量分析, 确定潜在风险估计值。对于潜在风险估计值高于资产减值准备的差额, 计提一般准备。”第十条规定: “标准法潜在风险估计值计算公式: 潜在风险估计值=正常类风险资产×1.5%+关注类风险资产×3%+次级类风险资产×30%+可疑类风险资产×60%+损失类风险资产×100%。”

贵阳银行贷款与该基准的比较结果列示如下:

单位: 千元

	2015 年末			2014 年末			2013 年末		
	贷款减值准备	潜在风险值	贷款减值准备对潜在风险值的比率	贷款减值准备	潜在风险值	贷款减值准备对潜在风险值的比率	贷款减值准备	潜在风险值	贷款减值准备对潜在风险值的比率
贷款	2,960,374	1,799,150	164.54%	2,285,213	1,368,094	167.04%	1,889,720	1,054,053	179.28%

从上表可以看出, 即使不考虑税后计提的一般风险准备, 报告期内贵阳银行税前计提的贷款减值准备已覆盖上述基准值。

④ 与银监会监管要求比较

监管指标	2015 年末			2014 年末			2013 年末		
	贵阳银行指标	监管指标	贵阳银行指标/监管指标	贵阳银行指标	监管指标	贵阳银行指标/监管指标	贵阳银行指标	监管指标	贵阳银行指标/监管指标
拨备覆盖率	239.98%	150%	159.99%	400.43%	150%	266.95%	556.84%	150%	371.23%

贷款拨备率	3.56%	2.50%	142.40%	3.26%	2.50%	130.40%	3.31%	2.50%	132.40%
-------	-------	-------	---------	-------	-------	---------	-------	-------	---------

从上表可以看出，报告期内贵阳银行拨备覆盖率和贷款拨备率均符合银监会监管要求。

经核查，保荐机构和天健会计师事务所认为：贵阳银行贷款减值准备计提充分。

(11) 贵阳银行逾期贷款情况分析

① 报告期贵阳银行与已上市城商行逾期贷款比较情况

单位：百万元

银行名称	2015年 12月31日	增长率	2014年 12月31日	增长率	2013年 12月31日
北京银行	11,676	31.24%	8,897	130.13%	3,866
南京银行	3,380	35.58%	2,493	69.13%	1,474
宁波银行	4,429	9.03%	4,062	136.99%	1,714
重庆银行	3,503	136.69%	1,480	232.58%	445
哈尔滨银行	5,165	38.88%	3,719	170.47%	1,375
徽商银行	4,943	55.73%	3,174	109.92%	1,512
盛京银行	1,051	112.75%	494	-47.17%	935
贵阳银行	5,687	263.39%	1,565	13.82%	1,375

注：1、同行业各上市银行数据来源于公开信息注；2、逾期贷款是指本金或利息逾期1天或以上的贷款。

报告期，贵阳银行逾期贷款总体呈上升趋势，主要系受宏观经济影响，变动趋势与同行业上市银行基本吻合。从上表可以看出，贵阳银行2015年末逾期贷款较2014年末变动率与同行业上市银行相比，高于其他上市银行。同时，贵阳银行2015年末不良贷款率增长率亦高于上市城商行平均水平，该两项指标趋势变动一致。

② 贵阳银行逾期90天以上贷款/不良贷款分析

报告期内，贵阳银行逾期90天以上贷款/不良贷款比例如下

逾期90天以上贷款/不良贷款	2015年末	2014年末	2013年末
贵阳银行	134.00%	99.15%	105.01%

1) 与同行业上市城商行相比

同行业上市城商行	2015年末逾期90天以上贷款/不良贷款
重庆银行	131.52%
北京银行	92.72%

南京银行	97.40%
宁波银行	117.47%
哈尔滨银行	104.17%
徽商银行	193.03%
盛京银行	70.58%
青岛银行	115.70%
锦州银行	158.79%
郑州银行	110.13%
平均值	119.15%
中值	112.92%
贵阳银行	134.00%

注：同行业各上市银行数据来源于公开信息。

从上表可以看出，同行业上市城商行该指标差异较大，最低值为 70.58%、最高值为 193.03%。贵阳银行基本处于同行业上市城商行中间水平。

2) 贵阳银行 2015 年末逾期 90 天以上的非不良贷款五级分类均为关注类。贵阳银行对于 500 万元以下贷款等业务按逾期时间、担保方式结合欠息情况因素植入信贷风险管理系统对该类贷款的风险分类进行批量认定，即按照脱期法进行批量认定；对于 500 万元以上贷款，进行逐笔认定。

贵阳银行逐笔认定风险分类的 4.42 亿元贷款，均系抵押贷款，主要担保物为国有土地使用权、房产等，其抵押物公允价值高于贷款余额，抵质押物覆盖充分，无客观证据表明其已发生减值。

经核查，保荐机构和会计师事务所认为：贵阳银行逾期 90 天以上贷款五级分类依据合理、五级分类准确，分类结果与其客户经营及担保情况相符。

3. 贷款减值损失准备

(1) 贵阳银行贷款减值准备计提原则

贵阳银行依据《企业会计准则第 22 号-金融工具确认和计量》的相关规定计提贷款减值准备。

① 如果有客观证据表明贷款发生减值，则将贷款的账面价值减记至预计未

来现金流量（不包括尚未发生的未来信用损失）现值，减记金额确认为资产减值损失，计入当期损益。

金融资产发生减值的客观证据，是指金融资产初始确认后实际发生的、对该金融资产的预计未来现金流量有影响，且贵阳银行能够对该影响进行可靠计量的事项。

贵阳银行根据《贷款风险分类指引》（银监发〔2007〕54号）、《小企业贷款风险分类办法（试行）》（银监发〔2007〕63号）、《商业银行信用卡业务监督管理办法》（银监会令2011年第2号）对信贷资产风险分类的要求，制定了《贵阳银行信贷资产风险分类管理规定》，该规定中关于贷款是否发生减值的风险特征可以完全覆盖《企业会计准则第22号-金融工具确认和计量》中描述的金融资产发生减值的客观证据，同时对其作了进一步细化的规定。

② 贵阳银行采用单项方式和组合方式评估贷款的减值损失。

1) 对单项金额重大的贷款单独进行减值测试，如有客观证据表明其已发生减值，则确认减值损失，计入当期损益。贵阳银行将金额500万元以上的贷款认定为单项金额重大的贷款。

2) 将单项金额不重大的贷款或单独测试未发生减值的贷款包括在具有类似信用风险特征的贷款组合中进行减值测试。

当可根据客观证据对贷款组合中的个别贷款确定其减值时，这些贷款将会从该贷款组合中剔除。已单项确认减值损失的贷款，不包括在具有类似信用风险特征的贷款组合中进行减值测试。

3) 对于单项评估减值损失的贷款，在预计其未来现金流量时，综合考虑借款人的实际财务状况、融资能力、还款能力、还款意愿、抵质押物状态、抵质押物变现能力、资产保全情况、贷款逾期时间，以及借款人所在行业的风险状况、受宏观经济走势的影响等要素。

对于以组合方式进行减值评估的贷款，贵阳银行结合贷款的资产质量分类、借款人所处的地域经济金融环境、借款人所在行业的风险状况等信用风险特征考虑贷款组合，这些信用风险特征表明了借款人按照贷款的合同条款偿还所有到期金额的能力，与被评估贷款的预计未来现金流量相关。

③ 贷款确认减值损失后，如有客观证据表明价值已经恢复，且客观上与确

认损失后发生的事项有关，贵阳银行将原确认的减值损失予以转回，计入当期损益。该转回后的账面价值不超过假定不计提减值准备情况下该贷款在转回日的摊余成本。

经核查，保荐机构和天健会计师事务所认为：贵阳银行上述贷款减值损失计提原则与《企业会计准则第 22 号-金融工具确认和计量》金融资产减值的相关要求相符。

(1) 按照贷款五级分类的贷款减值损失准备分布情况

下表列出报告期内按照贷款五级分类划分的贷款减值损失准备分布：

单位：千元

项目	2015年12月31日			2014年12月31日			2013年12月31日		
	金额	占比	准备金率 ¹	金额	占比	准备金率 ¹	金额	占比	准备金率 ¹
正常类	1,873,770	63.30%	2.40%	1,752,825	76.70%	2.57%	1,579,942	83.61%	2.81%
关注类	536,716	18.13%	13.94%	179,587	7.86%	13.43%	44,605	2.36%	8.39%
次级类	278,699	9.41%	32.37%	159,620	6.99%	42.82%	27,689	1.47%	35.13%
可疑类	195,170	6.59%	65.78%	5,793	0.25%	55.04%	203,557	10.77%	89.82%
损失类	76,019	2.57%	100.00%	187,388	8.20%	100.00%	33,927	1.79%	100.00%
减值损失准备总额	2,960,374	100.00%	3.56%	2,285,213	100.00%	3.26%	1,889,720	100.00%	3.31%

注：1. 按照每类贷款的贷款减值损失准备金额除以该类客户贷款总额计算。

下表列出报告期内按照产品类别及贷款类别划分的贷款减值损失准备分布：

单位：千元

项目	2015年12月31日			2014年12月31日			2013年12月31日		
	金额	占比	准备金率 ¹	金额	占比	准备金率 ¹	金额	占比	准备金率 ¹
公司贷款									
正常类	1,439,581	48.63%	2.67%	1,544,835	67.60%	3.24%	1,416,775	74.97%	3.54%
关注类	486,614	16.44%	14.90%	172,193	7.54%	13.83%	43,137	2.28%	8.83%
次级类	195,350	6.60%	32.85%	147,403	6.45%	44.30%	25,633	1.36%	36.19%
可疑类	160,630	5.43%	68.80%	1,233	0.05%	71.94%	202,284	10.70%	90.27%
损失类	40,998	1.38%	100.00%	170,734	7.47%	100.00%	18,411	0.97%	100.00%
小计	2,323,173	78.48%	4.01%	2,036,398	89.11%	4.12%	1,706,240	90.28%	4.18%
票据贴现	25,564	0.86%	1.04%	27,437	1.20%	1.00%	26,819	1.42%	1.00%
个人贷款									
正常类	408,624	13.80%	1.87%	180,553	7.90%	1.02%	136,348	7.22%	1.00%

关注类	50,103	1.69%	8.57%	7,394	0.32%	8.06%	1,468	0.08%	3.40%
次级类	83,349	2.82%	31.31%	12,217	0.53%	30.52%	2,056	0.11%	25.75%
可疑类	34,540	1.17%	54.64%	4,560	0.20%	51.75%	1,273	0.07%	50.02%
损失类	35,021	1.18%	100.00%	16,654	0.73%	100.00%	15,516	0.82%	100.00%
小计	611,637	20.66%	2.69%	221,378	9.69%	1.24%	156,661	8.30%	1.14%
减值损失	2,960,374	100.00%	3.56%	2,285,213	100.00%	3.26%	1,889,720	100.00%	3.31%

注：1. 按照每类贷款的贷款减值损失准备金额除以该类客户贷款总额计算。

贵阳银行公司贷款中可疑类贷款在报告期内的情况如下：

单位：千元

项目	2015年12月31日				2014年12月31日			
	贷款余额	减值准备	贷款拨备率	户数	贷款余额	减值准备	贷款拨备率	户数
公司贷款-可疑类	233,475	160,630	68.80%	31	1,714	1,233	71.94%	2

(续上表)

项目	2013年12月31日				2012年12月31日			
	贷款余额	减值准备	贷款拨备率	户数	贷款余额	减值准备	贷款拨备率	户数
公司贷款-可疑类	224,081	202,284	90.27%	14	197,684	195,684	98.99%	6

报告期内贵阳银行公司贷款中的可疑类贷款余额及户数均较小。公司贷款中可疑类贷款系单项计提减值准备，在预计其未来现金流量时，贵阳银行综合考虑借款人的实际财务状况、融资能力、还款能力、还款意愿、抵质押物状态、抵质押物变现能力、资产保全情况、贷款逾期时间，以及借款人所在行业的风险状况、受宏观经济走势的影响等要素，因此，该类贷款报告期各期末计提减值准备情况主要受借款人的具体情况影响。

逾期天数作为一个重要的风险指征，系贵阳银行判断贷款未来可收回金额的重要参考依据。一般来说，逾期时间越长，其可收回性越差。截至2015年末、2014年末和2013年末，贵阳银行该类贷款逾期情况如下：

单位：千元

项目	2015年12月31日		2014年12月31日		2013年12月31日	
	贷款余额	占比	贷款余额	占比	贷款余额	占比
逾期90-360天	219,914	94.19%			26,961	12.03%
逾期360天-3年	13,561	5.81%	1,714	100.00%	32,970	14.71%
逾期3年以上					164,150	73.26%
合计	233,475	100.00%	1,714	100.00%	224,081	100.00%

从上表可以看出，各报告期末公司贷款中可疑类贷款逾期3年以上的余额

与占比均逐年下降，与贷款拨备率逐年降低的趋势相吻合。

2014年公司贷款中可疑类贷款余额及户数大幅度下降，其变动原因见下表：

单位：千元

项目	金额
2013年末公司贷款中可疑类贷款余额	224,081
2014年度	
收回	61,242
核销	68,145
划分为损失类	92,980
划分为可疑类	1,714

(2) 减值损失准备的变化

本行的财务报表中列出了客户贷款减值损失准备的净额。减值损失准备净额表示了一段时期期初和期末的客户贷款减值损失准备余额的差额。本行未单独考虑总的准备金（除贷款损失准备之外）以及损失准备的转回（从贷款损失准备中释放）。

下表列出报告期内本行客户贷款减值损失准备的变动。

单位：千元

项目	2015年	2014年度	2013年度
期/年初余额	2,285,213	1,889,720	1,743,129
(+) 本期/年计提/(转回)	1,088,687	485,200	142,640
(+) 本期/年收回已核销	5,192	8,833	9,340
(-) 本期/年核销	(363,105)	(86,649)	-
(-) 本期/年释放的减值准备折现利息	(55,613)	(11,891)	(5,389)
(+) 汇率变化及其他调整	-	-	-
期/年末余额	2,960,374	2,285,213	1,889,720

(3) 按产品类型划分的贷款减值损失准备分布情况

下表列出报告期内，本行按照产品类型划分的贷款减值损失准备：

单位：千元

项目	2015年12月31日			2014年12月31日			2013年12月31日		
	金额	占比	拨备覆盖率 ¹	金额	占比	拨备覆盖率 ¹	金额	占比	拨备覆盖率 ¹
公司贷款									
流动资金贷款	1,037,058	35.03%	159.12%	584,460	25.58%	404.30%	394,463	20.87%	365.11%
固定资产贷款	1,206,507	40.76%	833.40%	1,314,576	57.53%	1101.2%	1,261,462	66.75%	901.84%

其他 ²	79,608	2.69%	109.68%	137,362	6.01%	56.93%	50,315	2.66%	76.93%
小计	2,323,173	78.48%	267.31%	2,036,398	89.11%	403.09%	1,706,240	90.28%	544.57%
票据贴现	25,564	0.86%		27,437	1.20%		26,819	1.42%	
个人贷款		0.00%							
住房抵押贷款	67,552	2.28%	291.41%	50,402	2.21%	680.10%	50,222	2.66%	2622.56%
个人生产及经营性贷款	505,021	17.06%	154.10%	152,017	6.65%	299.29%	94,414	5.00%	453.56%
其他	39,064	1.32%	287.62%	18,959	0.83%	260.03%	12,025	0.64%	362.75%
小计	611,637	20.66%	167.81%	221,378	9.69%	338.01%	156,661	8.30%	601.48%
减值损失准备总额	2,960,374	100.00%	239.98%	2,285,213	100.00%	400.43%	1,889,720	100.00%	556.84%

注：1. 按照每类贷款减值损失准备金额除以该类贷款中的不良贷款金额计算；

2. 包括承兑汇票垫款、法人购房、购车、购机器设备按揭、银团贷款和其他公司贷款等；

(4) 按行业划分的公司贷款减值损失准备分布情况

下表列出报告期内，本行按照行业划分的公司贷款减值损失准备：

单位：千元

项目	2015年12月31日			2014年12月31日			2013年12月31日		
	金额	占比	拨备覆盖率 ¹	金额	占比	拨备覆盖率 ¹	金额	占比	拨备覆盖率 ¹
农、林、牧、渔业	18,300	0.79%	155.80%	5,961	0.29%	328.43%	4,654	0.27%	252.25%
采矿业	11,741	0.51%	246.14%	21,772	1.07%		6,914	0.41%	2,857.02%
制造业	394,976	17.00%	165.42%	365,607	17.95%	159.82%	319,460	18.72%	172.80%
电力、燃气及水的生产和供应业	61,038	2.63%	-	33,957	1.67%		21,177	1.24%	117,650.00%
建筑业	400,257	17.23%	554.90%	357,096	17.54%		384,975	22.56%	56,447.95%
交通运输、仓储和邮政业	57,200	2.46%	2067.97%	36,840	1.81%		4,326	0.25%	
信息传输、计算机服务和软件业	30,085	1.29%	537.23%	11,642	0.57%		1,663	0.10%	
批发和零售业	434,612	18.71%	111.17%	285,573	14.02%	129.31%	150,969	8.85%	134.86%
住宿和餐饮业	22,100	0.95%	675.84%	13,486	0.66%	245.47%	7,918	0.46%	2,693.20%
金融业	4,500	0.19%	-	2	0.00%				

房地产业	442,136	19.03%	372.89%	520,057	25.54%	1,171.75%	376,316	22.06%	2,876.37%
租赁和商务服务业	97,071	4.18%	1294.28%	60,875	2.99%	1,990.68%	92,737	5.44%	-
科学研究、技术服务和地质勘查业	13,223	0.57%	-	12,708	0.62%	1,495.06%	1,400	0.08%	-
水利、环境和公共设施管理业	174,737	7.52%	3494.74%	152,916	7.51%		189,099	11.08%	-
居民服务和其他服务业	10,523	0.45%	-	3,901	0.19%		1,134	0.07%	-
教育	89,848	3.87%	-	91,299	4.48%		79,640	4.67%	-
卫生、社会保障和社会福利业	8,351	0.36%	-	4,400	0.22%		3,580	0.21%	-
文化、体育和娱乐业	47,354	2.04%	589.71%	56,938	2.80%		48,624	2.85%	14,428.49%
公共管理和社会组织	5,121	0.22%	-	1,368	0.07%		11,654	0.68%	
公司贷款损失准备总额	2,323,173	100.00%	267.31%	2,036,398	100.00%	403.09%	1,706,240	100.00%	544.57%

注：1. 按照每类贷款减值损失准备金额除以该类贷款中的不良贷款金额计算。

本行对不良贷款逐笔计提减值损失准备，计提方式为测算该笔贷款的未来现金流现值，包括而不仅限于以各类担保方式担保的回收价值。对于正常类的贷款，主要采取组合计提的方式计提准备金。在进行组合计提时，本行综合考虑贷款质量的整体变动情况，而并非按照单一行业的贷款质量变动及风险情况进行计提。

经核查，保荐机构和天健会计师事务所认为：贵阳银行重组贷款五级分类依据合理、五级分类准确，分类结果与其客户经营及担保情况相符；重组贷款减值准备计提充分。

4. 证券投资

本行证券投资包括以人民币计价的上市和非上市证券。截至 2015 年 12 月 31 日、2014 年 12 月 31 日和 2013 年 12 月 31 日，扣除减值准备后的证券投资分别占本行资产总额的 47.30%、28.40%和 25.53%。本行根据对证券的持有意图以及中国企业会计准则第 22 号将证券投资分为 (i) 可供出售金融资产；(ii) 持有至到期投资；(iii) 以公允价值计量且其变动计入当期损益的金融资产；(iv) 应收款项类投资。

下表列出报告期内，本行证券投资组合的构成情况。

单位：千元

项目	2015 年 12 月 31 日		2014 年 12 月 31 日		2013 年 12 月 31 日	
	金额	占比	金额	占比	金额	占比
以公允价值计量且其变动计入当期损益的金融资产	1,072,741	0.95%	2,956,653	6.67%	3,692,839	11.80%
可供出售投资	48,976,426	43.47%	11,985,883	27.03%	10,570,431	33.78%
持有至到期投资	37,108,463	32.93%	19,008,565	42.87%	12,347,795	39.46%
应收款项类投资	25,514,353	22.64%	10,388,605	23.43%	4,678,500	14.95%
证券投资总额	112,671,983	100.00%	44,339,706	100.00%	31,289,565	100.00%

截至 2015 年 12 月 31 日，本行证券投资总额为 1,126.72 亿元，较 2014 年 12 月 31 日的余额 443.40 亿元上升 154.11%；2014 年 12 月 31 日证券投资总额较 2013 年 12 月 31 日的余额 312.90 亿元上升 41.71%。报告期内，证券投资整体增长主要原因为：(i) 本行资产总量持续增长，(ii) 本行着重发展资金业务，将资产更多的配置于流动性相对较好和低风险的金融资产。

(1) 以公允价值计量且其变动计入当期损益的金融资产

本行持有的以公允价值计量且其变动计入当期损益的金融资产主要包括国债、金融机构发行的债券（主要包括政策性银行和商业银行发行的债券）、企业债及铁路债、同业存单。截至 2015 年 12 月 31 日，本行持有的以公允价值计量且其变动计入当期损益的金融资产余额为 10.73 亿元，较 2014 年 12 月 31 日的余额 29.57 亿元下降 63.72%；2014 年 12 月 31 日以公允价值计量且其变动计入当期损益的金融资产余额较 2013 年 12 月 31 日的余额 36.93 亿元下降 19.94%，主要是由于本行根据国内债券市场情况调节资金业务及其交易量。

①以公允价值计量且其变动计入当期损益的金融资产

根据经审计的 2013 年、2014 年及 2015 年财务报告，截至 2015 年末，以公允价值计量且其变动计入当期损益的金融资产、买入返售金融资产明细分别如下：

单位：千元

项目	2015 年 12 月 31 日	2014 年 12 月 31 日	2013 年 12 月 31 日
债券投资	1,072,741	2,956,653	3,692,839
其中：政策性银行金融债	352,640	774,665	118,577
国债	563,359	2,004,330	3,196,737
其他金融债	-	-	225,996
企业债及铁路债	156,742	177,658	151,529
合计	1,072,741	2,956,653	3,692,839

截至 2015 年末，以公允价值计量且其变动计入当期损益的金融资产中企业债及铁路债合计 4 支，账面余额为 1.5 亿元，较 2014 年末的 1.78 亿元下降 11.77%，报告期内保持稳定。

截至 2015 年末，发行人投资并以公允价值计量且其变动计入当期损益的企业债及铁路债具体明细如下：

债券简称	面值 (万元)	计息 方式	交割日	到期日	期限 (年)	利率 (%)	债项 评级	主体 评级	发行主体
12 赣水投债	2,000	固定	2013/5/21	2019/6/5	7	5.6	AA+	AA+	江西省水利投资集团有限公司
13 华靖债	5,000	固定	2013/5/20	2020/5/16	7	6	AA	AA	江苏华靖资产经营有限公司
15 保利能源 CP001	5,000	固定	2015/10/22	2016/1/13	1	5.64	A-1	AA	保利能源控股有限公司
15 保利能源 SCP002	3,000	固定	2015/10/22	2016/4/8	0.7377	5.5	-	AA	保利能源控股有限公司
合计	15,000								

② 买入返售金融资产

报告期各期末，发行人买入返售金融资产金额及构成如下：

单位：千元

项目	2015 年 12 月 31 日	2014 年 12 月 31 日	2013 年 12 月 31 日
债券	6,020,000	2,138,600	550,000
其中：国债	3,400,000		-
政策性银行金融债	2,300,000		270,000
企业债	100,000	2,138,600	280,000
其他金融债	220,000		
合计	6,020,000	2,138,600	550,000
买入返售金融资产坏账准备			-
净值	6,020,000	2,138,600	550,000

报告期内 2013 年发行人买入返售金融资产较低，主要系 2013 年下半年银

行间市场流动性大幅波动，发行人应对流动性紧张状况调减同业资产配置所致，2015年发行人买入返售金融资产较2014年增长38.81亿元，主要系发行人增加了低风险债券国债及政策性银行金融债配置，2015年，发行人买入返售金融资产中国债和政策性银行金融债分别较2014年增长34亿元、23亿元。

截至2015年末、2014年末和2013年末买入返售金融资产中企业债分别为1亿元、21.39亿元和2.80亿元。报告期内，买入返售金融资产余额变化较大主要是由于公司根据市场流动性水平调整同业资产配置所致，报告期内2013年末买入返售金融资产金额较小，由于2013年下半年银行间市场流动性大幅波动，公司应对流动性紧张状况调减同业资产配置。

2015年末，发行人买入返售金融资产中企业债余额下降了20.39亿元，主要是由于发行人于2014年末持有的21.39亿元标的为企业债的买入返售金融资产全部于2015年1月末前到期，之后发行人根据银行间市场流动性适当配置企业债资产，规模总体下降。

截至2015年末，发行人买入返售金融资产中企业债1支，明细如下：

债券简称	面值(万元)	债券期限(年)	票面利率(%)	债项评级	主体评级	发行主体
15 彬煤债	10,000	7	8	AA+	AA	彬县煤炭有限责任公司
合计	10,000					

(2) 可供出售金融资产

此类别资产指所持期限不确定且本行可随时出售的非衍生金融资产。截至2015年12月31日、2014年12月31日和2013年12月31日，可供出售金融资产分别占本行证券投资总额的43.47%、27.03%和33.78%。

下表列出报告期内本行投资总额中可供出售金融资产的构成情况：

单位：千元

项目	2015年12月31日		2014年12月31日		2013年12月31日	
	金额	占比	金额	占比	金额	占比
国债	7,017,873	14.33%	7,789,846	64.99%	6,981,927	66.05%
政策性银行金融债券	1,809,989	3.70%	1,087,272	9.07%	597,216	5.65%
企业债和铁路债	3,863,597	7.89%	2,617,510	21.84%	2,323,805	21.98%
其他金融债	1,675,947	3.42%	100,190	0.84%	15,583	0.15%
同业存单	23,122,144	47.21%	227,666	1.90%		
信贷资产证券化信托资产支持证券	435,021	0.89%	99,999	0.83%		

理财产品及资产管理计划	4,643,128	9.48%	50,000	0.42%	638,500	6.04%
地方政府债	6,395,327	13.06%				
其他	13,400	0.03%	13,400	0.11%	13,400	0.13%
合计	48,976,426	100.00%	11,985,883	100.00%	10,570,431	100.00%
减：减值损失准备					-	
净值	48,976,426		11,985,883		10,570,431	-

截至 2015 年 12 月 31 日的可供出售金融资产余额 489.76 亿元较 2014 年 12 月 31 日的 119.86 亿元上升 308.62%；2014 年 12 月 31 日的可供出售金融资产余额较 2013 年 12 月 31 日的 105.70 亿元上升 13.39%，主要原因为报告期内，总体流动性呈小幅波动趋势，本行根据货币政策、流动性趋势适时调整债券投资总量。

截至 2015 年 12 月 31 日，本行可供出售金融资产中国债持有量为 70.18 亿元，比 2014 年 12 月 31 日的余额 77.90 亿元下降 9.91%；2014 年 12 月 31 日本行可供出售金融资产中国债持有量比 2013 年 12 月 31 日的余额 69.82 亿元上升 11.57%。2014-2015 年，可供出售金融资产中国债占比较高，主要出于对债券投资的结构调整，原来本行持有的政策性金融债较多，考虑到国债的免税性质，同期限的国债实际利率比其他利率产品的名义利率高，2009 年以来，在债券品种中，本行以持有国债为主，政策性金融债、铁路债为辅，调整了整体持券结构。发行人持有的国债多数归类为中长期可供出售类金融资产，使持券平均实际利率有所增加。

2015 年发行人可供出售金融资产同比增长 308.62%，主要系发行人增加同业存单投资，2015 年 6 月，利率市场化进程加快，央行制定《大额存单管理暂行办法》并推出大额存单产品，提升金融机构自主定价能力，发行人积极参与利率市场化进程，主动增加流动性好、风险较低的同业存单的投资，使得 2015 年可供出售金融资产增长。

（3）持有至到期投资

此类别资产为本行计划并能够持有至到期日，并有固定期限的非衍生性固定收益资产。

下表列出报告期内本行投资组合中持有至到期投资的构成情况：

单位：千元

项目	2015年12月31日		2014年12月31日		2013年12月31日	
	账面价值	公允价值	账面价值	公允价值	账面价值	公允价值
国债	16,971,894	17,826,514	15,970,754	16,115,353	9,689,583	9,091,912
政策性银行金融债券	358,135	384,938	688,451	690,848	358,851	314,411
其他金融债	99,968	102,177	99,961	100,032	99,963	96,105
企业债和铁路债	2,199,492	2,334,603	2,199,340	2,161,592	2,199,398	1,991,365
信贷资产证券化信托资产支持证券	130,841	130,882	50,059	49,744		
地方政府债	17,348,133	17,551,710				
合计	37,108,463	38,330,824	19,008,565	19,117,569	12,347,795	11,493,793
持有至到期投资减值准备	-	-	-	-	-	-
净值	37,108,463	38,330,824	19,008,565	19,117,569	12,347,795	11,493,793

(4) 应收款项类投资

此类别资产是指在活跃市场中没有报价，回收金额固定或可确定的非衍生金融资产，包括理财产品投资、资产管理计划、信托投资、证券公司固定收益凭证等。截至2015年12月31日、2014年12月31日和2013年12月31日，应收款项类投资分别占本行证券投资总额的22.64%、23.43%和14.95%。2013年起本行通过应收款项类产品加大资产管理计划、理财产品、信托产品的投资，通过调整资产结构提高资产收益率。

下表列出报告期内本行贷款和应收款项类投资的构成情况：

单位：千元

项目	2015年12月31日		2014年12月31日		2013年12月31日	
	金额	占比	金额	占比	金额	占比
理财产品投资	2,013,459	7.77%	-	-	-	-
资产管理计划和信托投资	23,855,065	92.07%	10,666,000	100.00%	4,678,500	100.00%
证券公司固定收益凭证	42,525	0.16%	-	-	-	-
合计	25,911,049	100.00%	10,666,000	100.00%	4,678,500	100.00%
减：减值损失准备	-396,696	-	-277,395	-	-	-
净值	25,514,353	-	10,388,605	-	4,678,500	-

截至2015年12月31日，发行人应收款项类投资余额259.11亿元，较2014年12月31日的106.66亿元增长142.93%；截至2014年12月31日，发行人应收款项类投资较2013年12月31日的46.79亿元增长127.98%。

发行人应收款项类投资主要包括理财产品、资产管理计划和信托计划、证券公司固定收益凭证。

报告期内，资产管理计划和信托计划余额增长较快，原因主要为：1、报告期，发行人在风险可控的前提下，逐步尝试扩大主动负债经营模式，与此对应发行人积极通过调整资产结构、多元化资金运用获得收益。2、资产管理计划和信托计划的基础资产主要为高收益的融资项目，项目实施主体信用较好，风险能够得到有效控制。因此报告期内发行人应收款项类投资增长较快。

2015年，发行人应收款项类投资中理财产品增长较快，主要为发行人购买的中国银行贵州省分行、上海银行成都分行、南充商业银行发行的保本保收益型理财产品，理财产品投资增长较快主要是由于2015年市场流动性相对充足，相比债券类投资品种及存放同业，同业理财产品的收益更有优势，发行人适时调整投资策略所致。

2015年，发行人丰富投资标的，增加投资组合多样性，降低投资风险，新增证券公司固定收益凭证类投资，具体如下：

机构名称	票面利率(%)	账面净值(千元)
华创证券	7.5	42,525
合计		42,525

报告期内，发行人投资的信托计划主要为贷款信托计划、收益权信托计划。发行人将资金委托给信托公司，信托公司作为受托人，根据资金信托计划信托合同约定运用和管理资金，发行人根据合同约定获得投资收益。发行人投资的资产管理计划主要为定向资产管理计划。发行人将资金委托给证券公司管理，证券公司根据资产管理计划管理合同约定投资和管理资金。

报告期内，发行人投资的信托计划和资产管理计划的具体运用主要为委托贷款、信托贷款、信托受益权等。其基础资产主要为高收益的融资项目，包括基础设施建设项目等。项目实施主体信用较好，发行人能够有效控制投资风险。

报告期内，发行人投资的信托计划及资产管理计划的加权平均收益率情况如下：

项目	加权平均收益率		
	2015年	2014年度	2013年度
信托计划	7.13%	8.52%	8.13%
资产管理计划	8.89%	9.70%	7.97%

2014年5月，银监会发布《关于规范金融机构同业业务的通知》(银发(2014)127号)》，第十二条规定：“金融机构同业投资应严格风险审查和资金投向合规性审查，按照‘实质重于形式’原则，根据所投资基础资产的性质，准确计

量风险并计提相应资本与拨备。”根据上述通知的要求，2015年、2014年贵阳银行基于审慎性原则对应收款项类投资进行减值测试，并计提减值准备余额3.97亿元、2.77亿元。

报告期内，贵阳银行信托计划及资产管理类产品投资余额及占总资产比例虽逐年增长，但仍低于上市城商行平均水平。2015年末发行人该类资产占总资产比重较上市城商行平均水平低3.63个百分点。

单位：亿元

银行	项目	2015年末			2014年末			2013年末		
		金额	占总资产比例	增幅	金额	占总资产比例	增幅	金额	占总资产比例	增幅
北京银行	信托受益权及委托债权投资等结构化产品	1,098.35	5.95%	23.43%	889.87	5.84%	83.93%	483.8	3.62%	46.24%
南京银行	信托及资产管理计划收益权	2,024.78	25.15%	50.93%	1,341.51	23.41%	252.42%	380.66	8.77%	854.51%
宁波银行	理财产品、资产管理计划及信托计划	704.16	9.83%	-0.48%	707.56	12.77%	101.76%	350.69	7.50%	68.12%
平均		1,275.76	13.64%	30.23%	979.65	14.00%	146.04%	405.05	6.63%	3.23
贵阳银行	资产管理计划及信托计划	238.55	10.01%	123.65%	106.66	6.83%	127.95%	46.79	3.82%	485.61%

经核查，保荐机构和天健会计师事务所认为：贵阳银行应收款项类投资减值准备计提符合《企业会计准则第22号-金融工具确认和计量》关于金融资产减值的相关规定，截至2015年末其减值准备计提充分。

(5) 投资组合到期情况

下表列出截至2015年12月31日，按剩余期限划分的本行的证券投资情况。

单位：千元

项目	3个月内到期		3个月至1年到期		1至5年到期		5年后到期		无限期		合计
	金额	占比	金额	占比	金额	占比	金额	占比	金额	占比	
以公允价值计量且其变动计入当期损益的金融资产	352,845	0.31%	181,915	0.16%	483,309	0.43%	54,672	0.05%			1,072,741
可供出售投资	20,159,455	17.89%	5,698,415	5.06%	19,506,536	17.31%	3,598,620	3.19%	13,400	0.01%	48,976,426
持有至到期投资	41,341	0.04%	201,141	0.18%	10,295,978	9.14%	26,570,003	23.58%			37,108,463
应收款项类投资	2,225,859	1.98%	478,980	0.43%	15,294,287	13.57%	7,515,227	6.67%			25,514,353
证券投资总额	22,779,500	20.22%	6,560,451	5.82%	45,580,110	40.45%	37,738,522	33.49%	13,400	0.01%	112,671,983

(6) 账面价值与市场价值

所有可供出售投资、以公允价值计量且其变动计入当期损益的金融资产以市场价值或公允价值入账。下表列出报告期内本行持有至到期投资的账面价值和市价。

单位：千元

项 目	2015 年 12 月 31 日		2014 年 12 月 31 日		2013 年 12 月 31 日	
	账面值	市场/公允价值	账面值	市场/公允价值	账面值	市场/公允价值
持有至到期投资	37,108,463	38,330,824	19,008,565	19,117,569	12,347,795	11,493,793

(7) 投资集中度

下表列出截至 2015 年 12 月 31 日，账面价值超过本行股东权益 10.0% 的投资情况：

单位：千元

发行主体	账面价值	占证券投资总额百分比	占股东权益总额百分比	市场/公允价值
财政部	24,553,125	21.79%	173.72%	25,407,769
贵州省政府	23,244,948	20.63%	164.46%	23,445,615
华能贵诚信托	13,248,913	11.76%	93.74%	13,248,913
华创证券	7,252,969	6.44%	51.32%	7,252,969
中华人民共和国铁道部	4,027,598	3.57%	28.50%	4,162,709
陆家嘴国际信托	2,798,286	2.48%	19.80%	2,798,286
平安信托	2,513,910	2.23%	17.79%	2,513,910
江苏银行股份有限公司	2,284,436	2.03%	16.16%	2,284,436
国家开发银行	2,267,889	2.01%	16.05%	2,294,692
汉口银行股份有限公司	2,096,544	1.86%	14.83%	2,096,544
包商银行股份有限公司	2,044,134	1.81%	14.46%	2,044,134
合计	86,332,752	76.62%	610.82%	87,549,977

(8) 持有前十大金融债券情况

截至 2015 年 12 月 31 日，发行人持有的前十大金融债券情况如下表所示：

单位：千元

序号	债券种类	债券名称	面值（千元）	利率（%）	到期日
1	150223	15 国开 23	400,000	2.9800	2018/11/4
2	130202	13 国开 02	300,000	3.8934	2016/1/10

3	150220	15 国开 20	300,000	3.4600	2020/9/24
4	050217	05 国开 17	250,000	4.1000	2025/8/30
5	080220	08 国开 20	200,000	3.4200	2018/11/25
6	140208	14 国开 08	200,000	5.2462	2017/4/8
7	1520006	15 富滇银行 01	200,000	5.3000	2018/3/23
8	150218	15 国开 18	150,000	3.7400	2025/9/10
9	1520008	15 长沙银行 01	150,000	5.2500	2020/4/1
10	140309	14 进出 09	110,000	5.2613	2019/2/24
合计			2,260,000		

5. 本行资产的其他构成部分

本行资产的其他构成部分主要包括：现金及存放央行款项、买入返售金融资产、存放同业款项、拆出资金和其他类型的资产等。

(1) 现金及存放央行款项

现金及存放央行款项包括库存现金、法定准备金和超额存款准备金。法定准备金为本行被要求存放于中央银行的最低现金存款额，最低额按本行客户存款的百分比确定。超额存款准备金指存放中央银行的用于银行间往来资金清算的款项。

截至 2015 年 12 月 31 日，本行的现金及存放央行款项的余额为 294.91 亿元，较 2014 年 12 月 31 日的余额 261.38 亿元上升 12.83%；2014 年 12 月 31 日本行的现金及存放央行款项的余额较 2013 年 12 月 31 日的余额 216.01 亿元上升 21.00%，主要是报告期内随着准备金政策的调整，存放于中央银行的法定准备金总体呈上升趋势。

本行适用的存款准备金缴存比率于报告期资产负债表日为：

币 种	2015 年 12 月 31 日	2014 年 12 月 31 日	2013 年 12 月 31 日
人民币	14%	17.5%	18%
外币	5%	5%	5%

截至 2015 年 12 月 31 日，本行的法定准备金的余额为 250.01 亿元，较 2014 年 12 月 31 日的余额 229.21 亿元上涨 9.08%；2014 年 12 月 31 日本行的法定准备金的余额较 2013 年 12 月 31 日的余额 196.11 亿元上升 16.88%，报告期内，上述法定准备金总体上升的主要原因是本行客户存款的增加。

截至 2015 年 12 月 31 日，本行的超额存款准备金余额为 37.93 亿元，较 2014 年 12 月 31 日的余额 23.92 亿元上升 58.58%；2014 年 12 月 31 日本行的超额存

款准备金余额较 2013 年 12 月 31 日的余额 13.52 亿元上升 76.84%。

(2) 买入返售金融资产

买入返售金融资产主要指本行以证券为抵押以反向回购形式拆放同业及其他金融机构的款项。截至 2015 年 12 月 31 日、2014 年 12 月 31 日和 2013 年 12 月 31 日，本行买入返售金融资产净额分别为 60.20 亿元、21.39 亿元和 5.50 亿元。上述变化主要取决于本行根据资金变化情况，对主动性融资额度进行调节，以实现资金来源与运用的匹配，2015 年发行人买入返售金融资产较 2014 年增长 38.81 亿元，主要系发行人调整债券投资结构，增加对风险较低的国债及政策性银行金融债券的投资所致。

(3) 存放同业款项

存放同业款项主要由本行在国内银行和外国银行存放的款项为主，截至 2015 年 12 月 31 日的存放同业款项余额为 42.19 亿元，比 2014 年 12 月 31 日的 114.07 亿元下降 63.01%；2014 年 12 月 31 日的存放同业款项余额比 2013 年 12 月 31 日的 107.22 亿元上升 6.39%，以上变动主要是由于市场环境的变化，并反映了在相应日期本行的流动性头寸。

(4) 拆出资金

拆出资金余额系本行拆放其他金融机构款项，截至 2015 年 12 月 31 日余额为 1 亿元。

(5) 其他类型的资产

本行其他类型的资产还包括应收利息、长期股权投资、投资性房地产、固定资产、无形资产、递延所得税资产和其他资产。截至 2015 年 12 月 31 日，上述资产为 54.81 亿元，较 2014 年 12 月 31 日的余额 42.91 亿元上升 27.73%；2014 年 12 月 31 日上述资产较 2013 年 12 月 31 日的余额 31.01 亿元上升 38.38%。

(二) 主要负债分析

下表列出报告期内，本行总负债的构成情况：

单位：千元

项目	2015年12月31日		2014年12月31日		2013年12月31日	
	金额	占比	金额	占比	金额	占比
向中央银行借款 ¹	230,000	0.10%	200,000	0.14%	100,000	0.09%
客户存款	180,987,014	80.78%	130,451,820	89.73%	109,639,654	95.68%
同业及其他金融机构存放款项	8,742,159	3.90%	6,988,750	4.81%	533,767	0.47%
卖出回购款项	1,960,000	0.87%	2,583,350	1.78%	595,280	0.52%
拆入资金	-	-	-	-	-	-
应付债券	28,078,854	12.53%	2,786,643	1.92%	1,792,655	1.56%
其他各项负债 ²	4,064,640	1.81%	2,377,757	1.64%	1,929,721	1.68%
负债总额	224,062,667	100.00%	145,388,320	100.00%	114,591,077	100.00%

注：1. 向中央银行借款为广元贵商村镇银行支农再贷款款项；

2. 包括应付职工薪酬、应交税费、应付利息、预计负债、递延所得税负债和其他负债。

截至2015年12月31日，本行总负债合计为2,240.63亿元，较2014年12月31日的1,453.88亿元增长54.11%；2014年12月31日本行总负债较2013年12月31日的1,145.91亿元增长26.88%，客户存款为本行主要的资金来源，截至2015年12月31日、2014年12月31日和2013年12月31日，客户存款分别占本行总负债的80.78%、89.73%和95.68%。

1. 客户存款

本行为公司和个人客户提供活期及定期存款产品。

(1) 按客户类型划分的客户存款

下表列出报告期内，本行按产品类型和按客户类型划分的客户存款情况：

单位：千元

项目	2015年12月31日		2014年12月31日		2013年12月31日	
	金额	占比	金额	占比	金额	占比
公司存款						
活期存款	90,990,429	50.27%	53,507,591	41.02%	48,305,423	44.06%
定期存款	38,965,736	21.53%	25,332,820	19.42%	19,486,390	17.77%
公司存款合计	129,956,165	71.80%	78,840,411	60.44%	67,791,813	61.83%
个人存款						
活期存款	16,611,912	9.18%	14,426,071	11.06%	13,678,155	12.48%
定期存款	19,693,552	10.88%	22,144,781	16.98%	17,069,011	15.57%
个人存款合计	36,305,464	20.06%	36,570,852	28.03%	30,747,166	28.05%
其他						
财政性存款	28,131	0.02%	60,622	0.05%	18,449	0.02%
汇出汇款及应解汇	180,723	0.10%	121,042	0.09%	113,449	0.10%

款						
存入保证金	14,516,531	8.02%	14,858,893	11.39%	8,468,777	7.72%
国库定期存款					2,500,000	2.28%
其他存款合计	14,725,385	8.14%	15,040,557	11.53%	11,100,675	10.12%
客户存款总额	180,987,014	100.00%	130,451,820	100.00%	109,639,654	100.00%

截至 2015 年 12 月 31 日，本行客户存款余额为 1,809.87 亿元，较 2014 年 12 月 31 日的 1,304.52 亿元增长 38.74%；2014 年 12 月 31 日本行客户存款余额较 2013 年 12 月 31 日的 1,096.40 亿元增长 18.98%。上述增长主要由于：(i) 宏观上，中国政府实行适度宽松的货币政策，国内市场流动性充裕，在信贷业务增长的同时带动存款增长；(ii) 本行加大对地方政府部门、重点行业 and 重点客户的营销力度，成效显著；(iii) 本行适时调整激励考核政策，充分调动分支行的积极性；(iv) 本行积极拓展省内市场，设立分支机构；(v) 本行发挥网点网络和客户资源的优势，全员营销，实现存款的快速增长；(vi) 本行通过资产业务如投行业务带动负债业务发展，结构性存款增加。

从存款的客户结构上看，截至 2015 年 12 月 31 日、2014 年 12 月 31 日和 2013 年 12 月 31 日，本行公司存款占存款总额的 71.80%、60.44% 和 61.83%，公司存款在报告期内所占比例总体增长。截至 2015 年 12 月 31 日、2014 年 12 月 31 日和 2013 年 12 月 31 日，个人存款占存款总额的 20.06%、28.03% 和 28.05%。

从存款的期限结构上看，截至 2015 年 12 月 31 日，本行定期存款占存款总额的 32.41%，活期存款占存款总额的 59.45%；截至 2014 年 12 月 31 日，本行定期存款占存款总额的 36.40%，活期存款占存款总额的 52.08%；截至 2013 年 12 月 31 日，本行定期存款占存款总额的 33.34%，活期存款占存款总额的 56.53%，2014 年，活期存款占比下降，主要原因系近年来互联网金融及货币市场基金等活期存款替代产品发展迅速，受此影响多家上市银行均出现活期存款占比下降，发行人与银行业总体趋势保持一致，2015 年发行人活期存款占比上升，主要是由于公司存款活期存款增长较快。

(2) 按地理区域划分的存款分布情况

地理区域	2015 年 12 月 31 日	2014 年 12 月 31 日	2013 年 12 月 31 日
贵阳	78.18%	83.99%	85.51%
毕节	2.14%	1.31%	1.75%
遵义	5.76%	3.64%	2.63%
凯里	2.12%	1.70%	1.66%

安顺	0.92%	0.39%	0.14%
都匀	1.56%	1.00%	1.09%
铜仁	1.67%	0.63%	0.01%
六盘水	1.44%	-	-
兴义	1.25%	-	-
四川省	4.98%	7.34%	9.10%
合计	100%	100.00%	100%

本行根据吸收存款的分支机构所在的位置统计各地区存款情况。存款者所在的区域与吸收存款的分支机构的位置有较高的相关性。在 2008 年 6 月本行在毕节开设分行以前，本行的存款全部来自于贵阳地区。截至 2015 年末，本行在贵阳地区吸收存款占本行存款总额的比重为 78.18%，报告期内，随着本行积极发展异地业务，本行在贵阳市地区的存款占比逐年下降，业务集中度稳步降低。

(3) 按剩余期限统计的存款的分布

下表列出截至 2015 年 12 月 31 日，本行按剩余期限统计的客户存款的分布情况：

单位：千元

项目	1 个月以内		1 至 3 个月到期		3 至 12 个月到期		1 至 5 年到期		5 年以上到期		合计
	金额	占总额百分比	金额	占总额百分比	金额	占总额百分比	金额	占总额百分比	金额	占总额百分比	金额
公司存款	99,100,239	54.76%	2,552,316	1.41%	14,551,712	8.04%	12,751,898	7.05%	1,000,000	0.55%	129,956,165
个人存款	19,001,295	10.50%	2,942,415	1.63%	8,022,691	4.43%	6,337,361	3.50%	1,702	0.00%	36,305,464
财政性存款	28,131	0.02%									28,131
汇出汇款及应解汇款	180,723	0.10%									180,723
存入保证金	6,697,732	3.70%	2,851,392	1.58%	4,871,758	2.69%	95,649	0.05%			14,516,531
客户存款总额	125,008,120	69.07%	8,346,123	4.61%	27,446,161	15.16%	19,184,908	10.60%	1,001,702	0.55%	180,987,014

(4) 客户存款币种结构

截至 2015 年 12 月 31 日，本行按货币划分的本行客户存款分布情况如下：

单位：千元

项目	人民币	美元 ⁽¹⁾	其它货币 ⁽¹⁾	合计
公司存款				
活期存款	90,981,849	7,370	1,210	90,990,429
定期存款	38,965,736			38,965,736
小计	129,947,585	7,370	1,210	129,956,165
个人存款				
活期存款	16,611,910	1	1	16,611,912
定期存款	19,693,397	45	110	19,693,552
小计	36,305,307	46	111	36,305,464
其他				
财政性存款	28,131			28,131
汇出汇款及应解汇款	178,954	1,755	14	180,723
存入保证金	14,515,772	759	-	14,516,531
国库定期存款				-
小计	14,722,857	2,514	14	14,725,385
客户存款总额	180,975,749	9,930	1,335	180,987,014

注：1. 外币存款按照期末中国人民银行公布的基准汇率或经国家认可的套算汇率折算为人民币。

2. 同业及其他金融机构存放款项

截至 2015 年 12 月 31 日，同业及其他金融机构存放款项的余额为 87.42 亿元，较 2014 年 12 月 31 日的余额 69.89 亿元增长 25.09%；2014 年 12 月 31 日同业及其他金融机构存放款项的余额比 2013 年 12 月 31 日的余额 5.34 亿元增长 1,209.33%。本行积极主动开展负债管理，根据负债及其流动性情况、同业存款利率水平等，本行适时调整同业存款规模。

报告期内，发行人同业及其他金融机构存放款项具体如下：

单位：千元

项目	2015 年 12 月 31 日	2014 年 12 月 31 日	2013 年 12 月 31 日
境内同业存放	5,502,180	6,452,703	500,719
其他金融机构存放	3,239,979	536,047	33,048
合计	8,742,159	6,988,750	533,767

2013 年同业及其他金融机构存放款项余额 5.34 亿元，2014 年同业及其他金融机构存放款项余额 69.89 亿元，2014 年增量 64.55 亿元。2014 年较 2013 年年

末同业存放余额大幅度增加的原因主要包括：

(1) 发行人经营战略转型升级、对资本负债结构进行调整。2014 年发行人资产负债管理较往年有了较大调整，在风险可控的前提下，逐渐尝试主动负债经营模式，吸收的同业存款一方面充实头寸满足流动性管理需求；另一方面，通过实现多元化负债经营有利于降低负债成本，与此同时发行人通过多元化资产运用有利于提高投资收益。

(2) 2014 年度发行人境内同业存放增加，主要是由于中国邮政储蓄银行股份有限公司、中国农业银行股份有限公司等商业银行在发行人的同业存放增加所致，具体如下：

单位：千元

序号	同业机构	类型	金额
1	中国邮政储蓄银行股份有限公司	定期	1,000,000
2		定期	500,000
3		定期	500,000
4	中国银行股份有限公司鞍山分行	定期	250,000
5	中国农业银行股份有限公司贵阳新华支行	定期	1,000,000
6		定期	500,000
7	兴业银行股份有限公司贵阳分行	定期	1,200,000
合计			4,950,000

截至 2015 年 12 月 31 日，发行人境内同业存放余额 87.42 亿元，较 2014 年末余额增加 25.09%。截至 2015 年 12 月 31 日，发行人境内同业存放主要为中国邮政储蓄银行股份有限公司、中国农业银行股份有限公司等商业银行在发行人的同业存放，具体如下：

单位：千元

开始日	到期日	金额	利率 (%)	交易对手	天数
2015/9/23	2016/2/23	800,000	3.95	民生银行重庆分行	153
2015/9/24	2016/2/24	700,000	3.95	民生银行重庆分行	153
2015/9/25	2016/2/25	1,000,000	3.95	成都农商银行	153
2015/9/25	2016/2/25	500,000	4.20	重庆农商银行	153
2015/9/28	2016/2/29	1,000,000	3.90	茅台财务公司	153
2015/9/23	2016/3/23	500,000	3.80	农行贵州分行	182
2014/4/24	2016/3/24	500,000	6.40	邮储银行	700
2014/4/24	2017/3/24	6,500,000	6.40	邮储银行	1,065
2014/5/14	2017/5/12	800,000	6.40	邮储银行	1,094

合计		650,000		
----	--	---------	--	--

(3) 2014 年末金融机构购买发行人发行的理财产品 15 亿，具体如下：

单位：千元

序号	同业机构	类型	金额
1	稳利来机构客户专属第 145 期	理财产品	500,000.00
2	本利保机构客户专属第 59 期	理财产品	500,000.00
3	本利保机构客户专属第 38 期	理财产品	500,000.00
合计			1,500,000.00

(4) 与同行业相比，发行人同业及其他金融机构存放款项占总负债比例仍然处于较低水平。

单位：百万元

银行	2015 年		2014 年		2013 年	
	金额	占比	金额	占比	金额	占比
北京银行	389,709.00	22.55%	313,203.00	21.93%	315,098.46	25.04%
宁波银行	68,632.50	10.22%	86,634.34	16.66%	89,986.91	20.35%
南京银行	98,405.94	13.08%	84,573.47	15.65%	94,380.26	23.18%
平均		15.28%		18.08%		22.85%
贵阳银行	8,742.16	3.90%	6,988.75	4.81%	533.77	0.47%

2015 年末，贵阳银行同业及其他金融机构存放款项占总负债比例为 3.90%，分别较 2014 年末降低 0.91 个百分点，处于较低水平。

综上，2014 年起发行人同业及其他金融机构存放款项增长主要是由于发行人经营战略转型升级、逐渐尝试主动负债经营模式导致，发行人同业及其他金融机构存放款项占总负债比例仍然处于较低水平。

3. 卖出回购金融资产款

卖出回购金融资产款是指以证券和可流通工具作抵押的回购协议项下从同业和其他金融机构所借款项。截至 2015 年 12 月 31 日、2014 年 12 月 31 日和 2013 年 12 月 31 日，本行卖出回购金融资产款为 19.60 亿元、25.83 亿元和 5.95 亿元。通过卖出回购业务，本行对负债规模、结构及成本进行主动管理。

4. 应付债券

2012 年 12 月，本行在银行间市场发行了总额 12 亿元的次级债券。此次发行的次级债券全部为 10 年期固定利率债券，每年付息一次，在债券存续期间票面年利率为 6.50%，本行有权在第 5 年末行使一次赎回权。

2015 年 12 月，本行在银行间市场发行了总额 10 亿元二级资本债券，此次

发行的二级资本债券全部为 10 年期固定利率债券，每年付息一次，在债券存续期间票面年利率为 4.80%，该债券在第 5 年末附有条件的发行人赎回权，本行在有关监管机构批准的前提下有权按面值部分或全部赎回该债券。

截至 2015 年 12 月 31 日，本行共计在银行间市场发行同业存单余额 264.70 亿元。

5. 其他各项负债

其他各项负债包括应付职工薪酬、应交税费、应付利息、递延所得税负债和其他负债。截至 2015 年 12 月 31 日本行其他各项负债余额为 40.65 亿元，比截至 2014 年 12 月 31 日的 23.78 亿元上升 70.94%，2014 年 12 月 31 日本行其他各项负债余额比截至 2013 年 12 月 31 日的 19.30 亿元上升 23.22%。

二、利润表重要项目分析

（一）经营业绩概要分析

下表列出报告期内本行的简明经营业绩。

单位：千元

项 目	2015 年	2014 年	2013 年度
利息收入	10,296,017	7,602,405	5,973,842
利息支出	3,469,968	2,386,105	1,947,814
利息净收入	6,826,049	5,216,300	4,026,028
手续费及佣金净收入	674,112	292,576	107,154
投资收益	178,312	78,097	-144,439
公允价值变动亏损	7,888	139,648	-174,713
汇兑收益	5,450	1,449	-251
其他业务收入	13,381	14,916	8,014
营业收入	7,705,192	5,742,986	3,821,793
营业税金及附加	570,194	404,345	267,618
业务及管理费	2,036,485	1,561,573	1,186,650
资产减值损失	1,197,871	773,097	145,815
其他业务支出	8,138	32,221	1,822
营业利润	3,892,504	2,971,750	2,219,888
营业外净收入	32,425	25,041	12,418
利润总额	3,924,929	2,996,791	2,232,306
所得税费用	685,008	549,432	423,634
净利润	3,239,921	2,447,359	1,808,672
归属于母公司股东的净利润	3,221,807	2,435,736	1,803,789

少数股东损益	18,114	11,623	4,883
--------	--------	--------	-------

2015年、2014年和2013年本行净利润分别为32.40亿元、24.47亿元和18.09亿元。

本行2015年的净利润32.40亿元较2014年的24.47亿元增长了32.38%，本行2014年的净利润较2013年的18.09亿元增长了35.31%。

本行的净利润在2013年至2015年期间的增长主要是以下因素综合作用的结果：

1. 利息净收入的年复合年增长率为30.21%；
2. 手续费和佣金净收入的年复合增长率达到151.73%；
3. 2015年投资收益较2013年上升了3.23亿元；

（二）利息净收入

下表列出了报告期内本行利息收入、利息支出和利息净收入的情况。

单位：千元

项目	2015年度	2014年度	2013年度
利息收入	10,296,017	7,602,405	5,973,842
利息支出	3,469,968	2,386,105	1,947,814
利息净收入	6,826,049	5,216,300	4,026,028

本行2015年利息净收入为68.26亿元，较2014年的52.16亿元上升30.86%；2014年利息净收入为52.16亿元较2013年利息净收入的40.26亿元上升29.56%，利息净收入的增长主要是由于平均生息资产余额的增加及收益率的提升。

下表列出了报告期内本行资产与负债项目的平均余额、相关利息收入或利息支出以及资产的平均收益率和负债的平均成本率情况。

单位：千元

项目	2015 年度			2014 年度			2013 年度		
	平均 余额 ¹	利息收入 (支出)	平均 收益率/成本 率	平均 余额 ¹	利息收入 (支出)	平均 收益率/成本 率	平均 余额 ¹	利息收入 (支出)	平均 收益率
资产									
客户贷款 ²	78,705,884	6,209,769	7.89%	63,775,658	5,149,937	8.08%	52,457,789	3,990,312	7.61%
证券投资	72,044,097	3,309,443	4.59%	35,579,830	1,775,504	4.99%	28,630,111	1,224,029	4.28%
存放央行款项 ³	26,590,722	413,808	1.56%	22,867,370	354,859	1.55%	19,380,625	306,877	1.58%
存放同业款项	5,725,405	241,482	4.22%	6,066,487	301,842	4.98%	10,117,841	383,592	3.79%
拆出资金 ⁴	5,583,364	121,515	2.18%	512,204	20,263	3.96%	1,581,600	69,032	4.36%
总生息资产	188,649,472	10,296,017	5.46%	128,801,549	7,602,405	5.90%	112,167,966	5,973,842	5.33%
减值损失准备 ⁵	2,980,643			2,152,001			1,838,681	-	-
非生息资产 ⁶	6,143,328			4,776,086			4,168,891	-	-
资产总计	191,812,157			131,425,634			114,498,176	-	-
负债									
客户存款	151,380,794	2,660,072	1.76%	111,718,269	1,970,192	1.76%	97,376,516	1,591,909	1.63%
拆入资金 ⁷	8,245,261	178,532	2.17%	3,690,935	119,568	3.24%	5,168,769	213,173	4.12%
同业及其他金融机构存放款项	6,460,450	333,765	5.17%	3,150,850	159,313	5.06%	845,125	26,474	3.13%
应付债券	6,781,703	297,599	4.39%	2,212,718	137,032	6.19%	1,791,068	116,258	6.49%
总计息负债	172,868,208	3,469,968	2.01%	120,772,772	2,386,105	1.97%	105,181,478	1,947,814	1.85%
非计息负债 ⁸	3,199,401			2,086,910			2,300,362	-	-
负债总计	176,067,609			122,859,682			107,481,839	-	-

利息净收入		6,826,049			5,216,300		-	4,026,028	-
净利差 ⁹			3.45%			3.93%	-	-	3.48%
净利息收益率 ¹⁰			3.62%			4.05%	-	-	3.59%

注：1. 生息资产、计息负债平均余额是本行管理层账户的日均余额，广元市贵商村镇银行股份有限公司使用月均余额。该等数据未经审计，客户贷款利息收入中含转贴现利息支出；

2. 客户贷款利息收入中含转贴现利息支出；
3. 主要包括法定准备金和超额存款准备金；
4. 主要包括拆放同业款项及买入返售（逆回购）金融资产；
5. 每季度进行评估；
6. 包括现金、应收利息、投资性房地产、固定资产、无形资产、递延所得税资产及其他资产等；
7. 包括同业和其他金融机构拆入款项、卖出回购金融资产款、向中央银行借款；
8. 包括应交税费、应付利息、应付职工薪酬、递延所得税负债、预计负债及其它负债等；
9. 等于总生息资产平均收益率与总计息负债平均成本率两者的差额；
10. 按照利息净收入除以总生息资产平均余额计算。

下表列出了报告期内本行由于规模变化和利率变化导致利息收入和利息支出变化的分布情况：规模变化以平均余额变化来衡量；利率变化以平均利率变化来衡量。规模和利率变化的共同影响被计入利率的变化中。

单位：千元

项目	2015 年与 2014 年对比			2014 年与 2013 年对比			2013 年与 2012 年对比		
	增加/（减少）由于		增加/（减少）净值 ³	增加/（减少）由于		增加/（减少）净值 ³	增加/（减少）由于		增加/（减少）净值 ³
	规模 ¹	利率 ²		规模 ¹	利率 ²		规模 ¹	利率 ²	
资产									
客户贷款	1,205,628	(145,796)	1,059,832	860,917	298,708	1,159,625	615,164	-100,226	514,938
证券投资和以公允价值计量且其变动计入当期损益的金融资产	1,819,639	(285,700)	1,533,939	297,123	254,352	551,475	212,317	56,688	269,005

存放央行款项	57,779	1,170	58,949	55,210	(7,228)	47,982	56,301	10,731	67,032
存放同业款项	(16,971)	(43,389)	(60,360)	(153,597)	71,847	(81,750)	167,401	-102,594	64,807
拆出资金	200,617	(99,365)	101,252	(46,676)	(2,093)	(48,769)	-8,977	7,241	-1,736
利息收入变动	3,266,692	(573,080)	2,693,612	1,012,977	615,586	1,628,563	1,042,206	-128,160	914,046
负债									
客户存款	699,463	(9,583)	689,880	234,459	143,824	378,283	351,361	-79,498	271,863
拆入资金	147,538	(88,574)	58,964	(60,950)	(32,655)	(93,605)	-62,944	-43,378	-106,322
同业和其他金融机构存放款项	167,340	7,112	174,452	72,228	60,611	132,839	6,720	16,429	23,149
应付债券	282,954	(122,387)	160,567	27,369	(6,595)	20,774	75,980	2,152	78,132
利息支出变动	1,297,295	(213,432)	1,083,863	273,106	165,185	438,291	371,117	-104,295	266,822
利息净收入变动	1,969,397	(359,648)	1,609,749	739,871	450,401	1,190,272	671,089	-23,865	647,224

注：1. 为年度平均余额减上年度平均余额再乘以上年度平均收益率/成本率；

2. 为年度平均收益率/成本率减上年度平均收益率/成本率再乘以本年度平均余额；

3. 为本年度利息收入/支出减上年度利息收入/支出。

1. 利息收入

2015 年本行利息收入为 102.96 亿元，较 2014 年的 76.02 亿元增长 35.43%；2014 年，本行利息收入较 2013 年的 59.74 亿元增长 27.26%，上述增长主要是由于本行贷款规模持续增长，从而使得生息资产平均余额及平均收益率的都得到快速增长。

(1) 客户贷款利息收入

客户贷款利息收入一直是本行利息收入的最大组成部分，分别占 2015 年、2014 年和 2013 年本行总利息收入的 60.31%、67.74% 和 66.80%。

2015 年本行客户贷款利息收入为 62.10 亿元，较 2014 年的 51.50 亿元增长 20.58%；2014 年本行客户贷款利息收入较 2013 年的 39.90 亿元增长 29.06%，平均收益率从 2013 年的 7.61% 上升到 2015 年的 7.89%。主要是由于本行在主要经营区域内对客户的议价能力提高导致产品收益率的提升。

(2) 证券投资利息收入

证券投资利息收入是本行利息收入的第二大组成部分，2015 年、2014 年和 2013 年分别占本行利息收入的 32.14%、23.35% 和 20.49%。

2015 年本行证券投资利息收入为 33.09 亿元较 2014 年的 17.76 亿元增长 86.39%；2014 年证券投资利息收入较 2013 年的 12.24 亿元增长 45.05%，证券投资平均余额由 2013 年的 286.30 亿元增加至 2015 年的 720.44 亿元，增长了 151.64%。收益率也从 2013 年的 4.28% 增长到了 2015 年的 4.59%。

发行人证券投资利息收入由债券投资利息收入和其他投资利息收入组成。其他投资主要包括理财产品投资、证券公司固定收益凭证、资产管理计划、信托计划等。其他投资取得的投资收益均系利息收入，按照会计准则相关要求，发行人将其计入利息收入科目。

截至 2013 年末、2014 年末和 2015 年末，发行人其他投资余额分别为 53.17 亿元、107.16 亿元和 305.54 亿元。随着其他投资规模扩大，发行人其他投资利息收入和占比持续提高。2013 年、2014 年和 2015 年，发行人其他投资实现利息收入分别为 1.67 亿元、5.82 亿元和 16.53 亿元。

单位：千元

项目	2015 年		2014 年		2013 年	
	金额	占比	金额	占比	金额	占比
债券投资	1,656,244	50.05%	1,193,111	67.20%	1,056,841	86.34%
其他投资	1,653,199	49.95%	582,393	32.80%	167,188	13.66%
合计	3,309,443	100.00%	1,775,504	100.00%	1,224,029	100.00%

证券投资利息收入保持较高速度增长，得益于本行的证券投资平均余额持续增长，另一方面也是本行根据市场环境加大了对证券投资配置力度的结果。

（3）存放央行款项利息收入

本行存放央行款项利息收入主要包括法定准备金和超额存款准备金利息收入。法定准备金即规定本行须在中国人民银行存放的最低现金存款，按客户总存款的一定百分比计算。超额存款准备金为在中国人民银行的存款超过法定准备金的部分，作为结算之用。

2015 年，存放央行款项利息收入为 4.14 亿元，较 2014 年的 3.55 亿元增长 16.61%，2014 年存放央行款项利息收入较 2013 年的 3.07 上升 15.64%，主要系平均余额的增加所致。2015 年，存放央行款项平均余额为 265.91 亿元，较 2014 年的 228.67 上升 16.28%；2014 年，存放央行款项平均余额较 2013 年的 193.81 上升 17.99%，主要是由于客户存款的增加使法定准备金和超额存款准备金有所增加。

（4）存放同业款项利息收入

2015 年、2014 年和 2013 年，存放同业款项利息收入分别为 2.41 亿元、3.02 亿元和 3.84 亿元，2015 年较 2013 年下降 37.24%，主要是由于本行根据市场利率情况调整了存放同业款项金额。

（5）拆出资金利息收入

拆出资金主要包括拆出资金和买入返售金融资产。2015 年、2014 年和 2013 年本行拆出资金利息收入分别为 1.22 亿元、0.20 亿元和 0.69 亿元在本行收入中占比较低。

2. 利息支出

2015 年、2014 年和 2013 年本行利息支出分别为 34.70 亿元、23.86 亿元和

19.48 亿元。

报告期内，本行利息支出持续增长，主要是由于业务增长引起计息负债平均余额的增加，并部分被平均成本率的下降所抵消。

（1）客户存款利息支出

客户存款一向为本行的主要资金来源。2015 年、2014 年和 2013 年的客户存款利息支出分别占本行利息支出的 76.66%、82.57% 和 81.73%。

2015 年、2014 年和 2013 年，本行客户存款利息支出分别为 26.60 亿元、19.70 亿元和 15.92 亿元，保持持续增长的趋势，主要是由于本行加大吸储力度，余额有较大增长。2015 年、2014 年和 2013 年本行客户存款的平均成本率分别为 1.76%、1.76% 和 1.63%。

（2）拆入资金利息支出

拆入资金主要是本行从同业和其他金融机构借入的款项、卖出回购金融资产款以及向中央银行借款。

2015 年、2014、2013 年拆入资金的利息支出分别为 1.79 亿元、1.20 亿元、2.13 亿元。主要是由于报告期内同业拆入、卖出回购金融资产款、向中央银行借款金额波动所致。

（3）同业及其他金融机构存放款项利息支出

2015 年、2014 年和 2013 年，本行同业及其他金融机构存放款项利息支出分别为 3.34 亿元、1.59 亿元和 0.26 亿元。2014 年起发行人同业及其他金融机构存放款项利息支出增长较快，主要是由于发行人经营战略转型升级、对资本负债结构进行调整。2014 年起发行人资产负债管理较往年有了较大调整，在风险可控的前提下，逐渐尝试主动负债经营模式，吸收的同业存款一方面充实头寸满足流动性管理需求；另一方面，通过实现多元化负债经营有利于降低负债成本，与此同时发行人通过多元化资产运用有利于提高投资收益。

（4）应付债券的利息支出

2012 年 12 月本行在银行间市场发行了总额 12 亿元的次级债券。此次发行的次级债券全部为 10 年期固定利率债券，每年付息一次，在债券存续期间票面

年利率为 6.50%，本行有权在第 5 年末行使一次赎回权。

2015 年 12 月，本行在银行间市场发行了总额 10 亿元二级资本债券，此次发行的二级资本债券全部为 10 年期固定利率债券，每年付息一次，在债券存续期间票面年利率为 4.80%，该债券在第 5 年末附有条件的发行人赎回权，本行在有关监管机构批准的前提下有权按面值部分或全部赎回该债券。

截至 2015 年 12 月 31 日，本行共计在银行间市场发行 309.74 亿元同业存单。

2015 年、2014 年和 2013 年度本行应付债券利息支出分别为 2.98 亿元、1.37 亿元和 1.16 亿元。

3. 净利差及净利息收益率

净利差是指本行生息资产的平均收益率与计息负债的平均成本率的差额。

2013 至 2015 年，本行的净利差由 3.48%、4.05%、3.45%，变化较小。

净利息收益率即利息净收入与总生息资产平均余额的比率。

本行的利息净收入由 2013 年的 40.26 亿元上升 69.55% 到 2015 年的 68.26 亿元。本行生息资产平均余额由 2013 年的 1,121.68 亿元上升 68.18% 到 2015 年的 1,886.49 亿元，2015 年本行净利息收益率 3.62%，较 2013 年小幅上升。

2015 年发行人净利差为 3.45%，较上市城商行平均水平 2.26% 高 1.19 个百分点；2015 年发行人净利息收益率为 3.62%，较上市城商行平均水平 2.37% 高 1.25 个百分点。贵阳银行净利差和净利息收益率高于上市城商行水平比较情况如下：

项目	北京银行		南京银行		宁波银行		贵阳银行	
	规模占比	收益率	规模占比	收益率	规模占比	收益率	规模占比	收益率
贷款	42.45%	5.79%	29.40%	6.62%	32.13%	6.74%	41.72%	7.89%
证券投资	23.27%	4.94%	51.70%	5.38%	49.09%	5.26%	38.19%	4.59%
存放央行	9.53%	1.54%	10.25%	1.54%	10.90%	1.49%	14.10%	1.56%
存放同业	24.75%	3.80%	4.94%	4.90%	7.88%	3.43%	3.03%	4.22%
拆出资金			1.11%	3.14%			2.96%	2.18%
买入返售			2.60%	4.66%				
生息资产合计	100%	4.70%	100%	5.28%	100%	5.18%	100.00%	5.46%
存款	61.37%	2.11%	68.69%	2.44%	60.42%	2.05%	87.57%	1.76%
央行借款	1.34%	3.47%	0.38%	3.62%				
拆入资金			2.60%	1.27%			4.77%	2.17%
同业存放	29.87%	3.64%	15.20%	3.93%	23.56%	3.49%	3.74%	5.17%
应付债券	7.42%	4.36%	8.93%	4.49%	16.02%	4.46%	3.92%	4.39%
卖出回购			4.20%	2.91%				
付息负债合计	100%	2.75%	100%	2.84%	100%	2.78%	100.00%	2.01%
净利差		1.95%		2.44%		2.40%		3.45%
净息差		2.12%		2.61%		2.38%		3.62%

项目	北京银行		南京银行		宁波银行		贵阳银行	
	规模占比	收益率	规模占比	收益率	规模占比	收益率	规模占比	收益率
存贷款利差		3.68%		4.18%		4.69%		6.13%

贵阳银行净利差和净利息收益率高于上市城商行水平的主要原因有：

(1) 贵阳银行生息资产及付息负债的结构与上市城商行不同

贷款是商业银行收益率最高的生息资产，贵阳银行贷款占生息资产的比例高于 A 股上市城商行。2015 年度贵阳银行日均贷款规模占生息资产比例为 41.72%，较上市城商行平均水平 34.66% 高 7.06 个百分点，较贷款占比最小的南京银行高 12.32 个百分点。

存款是商业银行成本率最低的付息负债，贵阳银行日均存款规模占付息负债的比例高于 A 股上市城商行。2015 年度贵阳银行日均存款规模占付息负债的比例为 87.57%，较上市城商行平均水平 63.49% 高 24.08 个百分点。

2015 年度贵阳银行平均生息资产收益率为 5.46%，比上市城商行平均水平 5.05% 高 0.40 个百分点。2015 年度贵阳银行平均付息负债成本率为 2.01%，比上市城商行平均水平 2.79% 低 0.78 个百分点。

(2) 贵阳银行存贷款利差较高

2015 年贵阳银行存贷款利差为 6.13%，较上市城商行平均水平 4.18% 高 1.95 个百分点。发行人存贷款利差较高的原因：

①近年来，根据发行人战略发展目标，中小企业金融业务作为发行人业务发展主体，该项业务发展较快；②发行人所处区域因素决定。发行人主要业务集中在贵州省等西部地区，西部地区贷款利率相对较高；③客户存款是发行人负债的最大来源。截至 2015 年末，发行人活期存款占比 59.45%，较上市城商行平均占比 42.74% 高 16.71 个百分点，活期存款付息成本率较低，降低了发行人存款的成本率。

在获取高收益的同时，发行人坚持可持续发展的经营原则，资产质量、资产效益与规模兼顾发展，规模服从于利润，利润与风控并重。在实际经营中，坚持合规审慎经营的风险管理理念，分别“事前、事中、事后”采取多样的控制措施守住风险底线。在《银行家》杂志发布的《2014 年中国商业银行竞争力评价报告》中，被评为“最佳风险管理城市商业银行”。

4. 利率市场化对贵阳银行业务发展的影响及相关经营风险

①存款成本上升，定期存款比例提高

从我国存款利率上限管制实践来看，商业银行发展存款业务更多依赖客户关系维护、客户基础拓展等，资金价格因素影响甚微；从国际经验看，存款利率上限放开后，价格对存款业务影响显现，存款利率在初始阶段可能快速上升，随后逐渐趋于平稳并随经济周期波动变化。同时，资金加快在金融机构间流动，存款稳定性下降，存款结构变化较大，定期存款比例提高，从而使银行综合付息成本显著抬升。贵阳银行存款平均付息率从 2013 年的 1.63% 提高至 2015 年的 1.76%，体现了受利率市场化的影响付息成本有所提升。

②存贷款利差缩小

存贷款利率限制放开后，包括运用利率工具竞争在内的金融竞争会加剧，使商业银行存贷款利差缩小，盈利能力下降，银行难以再通过简单的规模扩张实现收益的长期稳定增长。从贵阳银行实际情况看，贵阳银行存贷款利差从 2014 年的 6.32% 缩减至 2015 年的 6.13%，存贷款利差小幅缩减。

利率完全市场化后，净息差的影响因素更为复杂，但从大多数国家长期趋势上看，净息差呈 U 型轨迹。利率市场化改革一段时间内，存贷利差缩窄成为净息差下行的负面因素。同时，由于利率市场化后，商业银行会主动提高存贷款产品管理和定价能力，依靠改变存贷款结构、提高存贷比等措施尽力提高净息差水平。由于贵阳银行成本收入比相比于其他城商行、上市银行等都更低，具有成本竞争优势，利率定价能力更强，利率市场化后成本上的优势可以缓冲利差收窄的影响，从而获得更好的发展。

③风险管理能力面临挑战

利率市场化后商业银行经营面临全新的风险环境。利率市场化使商业银行的利率风险骤然增加，利率重定价风险、收益率曲线风险、基差风险和客户选择权风险变得更加复杂，利率波动加剧，利率风险管理难度加大；资金在各金融机构之间的流动性显著增强，流动性期限错配问题凸显，危及存款稳定性；随着直接融资市场的发展，商业银行贷款客户会向中小型企业与个人转移，银行为追求高利率业务，冒险性、投机性行为增强，加之利率波动加剧增加借款人违约概率，导致银行信用风险提高。利率市场化后，对于利率的决策管理必须高效，因此中

小商业银行决策链条短，效率高，有利于形成竞争优势。

④金融创新和中间业务发展压力和动力加大

利率市场化改革促进商业银行进行金融创新、发展中间业务，注重增加非利息收入。贵阳银行在对传统业务产品进行优化定价的同时，将高度重视金融新产品的开发，进一步加大中间业务收入比例，推进投行和理财业务的产品创新，加快银行转型升级步伐，向“轻型银行”转型，在对资源进行有效配置的同时，做好风险管理，以提高经营效率。

近年来，贵阳银行加快发展转型，制定了相应的规划及战略，加大创新力度，投行业务、理财业务高速发展，贵阳银行对大力发展中间业务高度重视，非利息收入逐步提高，非利息收入占比从2014年的9.17%增长到2015年的11.41%。中间业务收入的占比不断提升，有利于降低利率市场化对经营和发展的冲击。

（三）非利息收入

本行非利息收入的主要组成部分如下：

单位：千元

项 目	2015 年度	2014 年度	2013 年度
手续费及佣金净收入	674,112	292,576	107,154
投资收益	178,312	78,097	(144,439)
公允价值变动收益	7,888	139,648	(174,713)
汇兑收益	5,450	1,449	(251)
其他业务收入	13,381	14,916	8,014
其他业务支出	8,138	(32,221)	(1,822)
非利息收入总额	871,005	494,465	(206,057)

1. 手续费及佣金净收入

单位：千元

项 目	2015 年度	2015 年增长率	2014 年度	2014 年增长率	2013 年度
手续费及佣金收入：					
结算手续费收入	11,121	38.49%	8,030	-11.64%	9,088
代理业务手续费收入	52,057	99.11%	26,145	18.49%	22,066
咨询顾问手续费收入	171,610	180.34%	61,214	188.43%	21,223
担保及承诺手续费收入	168,646	110.41%	80,152	207.71%	26,048
资金监管手续费收入	108,832	115.49%	50,505	631.32%	6,906
理财产品手续费收入	156,510	140.43%	65,096	234.31%	19,472
其他手续费收入	67,088	107.40%	32,347	165.79%	12,170
小 计	735,864	127.48%	323,489	176.55%	116,973

手续费及佣金支出	61,752	99.76%	30,913	214.83%	9,819
手续费及佣金净收入	674,112	130.41%	292,576	173.04%	107,154

发行人 2014 年、2015 年手续费及佣金净收入增长较快，分别实现 2.93 亿元、6.74 亿元，分别同比增长 173.04%、130.41%，占营业收入比例达到 5.09%、8.75%。其中：咨询顾问手续费收入 0.61 亿元、1.72 亿元，同比增长 188.43%、180.34%；担保及承诺手续费收入 0.80 亿元、1.69 亿元，同比增长 207.71%、110.41%；资金监管手续费收入 0.51 亿元、1.09 亿元，同比增长 631.32%、115.49%；理财产品手续费收入 0.65 亿元、1.57 亿元，同比增长 234.31%、140.43%。

上述手续费收入在 2014 年、2015 年出现较大幅度提升，主要系以下原因：

1、发行人积极调整发展思路，着力推进综合化经营战略。发行人于 2013 年初确立“一体三专一综合”的战略发展规划，同期制定了《2013-2016 年中间业务发展规划》，陆续设立了理财投资部、投资银行部等部门发展中间业务，并提出以三年为目标，着力提升非息收入在营业收入中的占比。根据监管政策导向并满足市场发展需求，发行人于 2014 年完成理财业务事业部制改革，设立理财投资部，具体负责理财业务发展战略、实施路径和组织推动，积极开展与各类理财机构的合作，拓展基金代销、保险、信托、证券等投资理财产品的服务通道。2014 年起，发行人理财产品业务规模快速提升，理财产品手续费收入快速增长。

2、2014 年起，发行人围绕全省经济社会发展正处于快速上升发展阶段的趋势以及“5 个 100 工程”、贵安新区、交通和水利等重大基础设施建设融资需求旺盛的机遇，发挥资金融通的中介作用，积极与同业、券商、基金、信托等机构合作，为各类资金需求方提供各种直接融资服务：（1）利用同业资源和渠道，在符合监管要求和对外进行价格公示的基础上，发行人通过为融资企业出具融资性保函、贷款承诺函等方式引入外部资金直接投资省内项目，承诺及保函手续费大幅增长；（2）由于部分外部资金方在本地无分支机构，其委托发行人提供投后管理服务，发行人收取资金监管费等手续费及佣金收入；（3）发行人通过与券商等同业合作，为企业发行企业债、中小企业私募债等业务提供资金监管服务，带动手续费及佣金收入增长。

发行人严格按照监管要求，不断完善管理制度，规范手续费及佣金收入项目，提升服务水平。发行人 2014 年、2015 年 1-6 月手续费及佣金收入快速增长，但与国内上市银行比较，发行人手续费及佣金收入占比仍处于偏下水平，低于国有

上市银行和股份制上市银行 20% 以上的占比，也较上市城商行平均水平仍低约 4 个、10 个百分点。未来，发行人将继续加大中间业务发展，努力缩小与上市商业银行的差距。

单位：亿元

银行名称	2015 年		2014 年		2013 年	
	金额	占营收比例	金额	占营收比例	金额	占营收比例
北京银行	71.20	16.15%	47.80	12.96%	39.51	12.89%
宁波银行	39.90	20.44%	24.85	16.18%	16.19	12.69%
南京银行	32.53	14.25%	19.54	12.22%	11.80	11.26%
平均水平		16.95%		9.21%		9.18%
贵阳银行	6.74	8.75%	2.93	5.09%	1.07	2.80%

2. 投资收益

2015 年、2014 年和 2013 年本行投资收益分别为 1.78 亿元、0.78 亿元和-1.44 亿元。投资收益的内容主要是出售以公允价值计量且其变动计入当期损益的金融资产和可供出售金融资产的价差收入。

3. 公允价值变动收益/损失

公允价值变动损益主要来自于以公允价值计量且其变动计入当期损益的金融资产。本行的公允价值变动损益变化幅度较大，2013 年亏损 1.75 亿元，2014 年盈利 1.40 亿元，2015 年盈利 0.08 亿元。公允价值变动损益的波动主要受债券市场收益率波动的影响。

4. 汇兑收益

汇兑收益包括本行外汇汇兑的已实现或尚未实现的收益或损失、本行自营外汇交易的实现或未实现的收益或损失、外汇资产的汇兑损益。2015 年、2014 年和 2013 年，本行的汇兑收益分别为 0.05 亿元、0.01 亿元和-0.003 亿元，汇兑损益主要是由于国际结算量和人民币汇率波动所致。

（四）业务及管理费

本行业务及管理费的具体构成如下：

单位：千元

项目	2015 年	2014 年度	2013 年度
职工工资及福利	1,174,718	990,311	759,654

差旅费	13,367	12,526	9,382
租赁费	89,506	66,220	46,226
钞币运送费	12,546	7,214	3,448
咨询及中介费用	21,686	27,663	22,330
电子设备运转费	30,083	27,166	22,336
折旧费	159,593	120,019	82,912
其他业务及管理费	534,986	310,454	240,362
合计	2,036,485	1,561,573	1,186,650

报告期内，本行业务及管理费分别为 20.36 亿元、15.62 亿元和 11.87 亿元，呈现出上涨的趋势，主要原因是由于（i）本行员工人数持续增加，以及薪酬政策调整导致薪酬增长；（ii）本行业务规模增长导致折旧费、租赁费、差旅费、电子设备运转费、钞币运送费、其他业务及管理费等各项费用增加。

1. 员工费用

2015 年、2014 年和 2013 年，本行员工费用分别为 11.75 亿元、9.90 亿元和 7.60 亿元。

本行员工费用自 2013 年的 7.60 亿元上升 30.36% 至 2014 年的 9.90 亿元，自 2014 年上升 18.62% 至 2015 年的 11.75 亿元，主要是因为本行员工人数持续增加，以及薪酬政策调整导致在职员工和预计的内退职工薪酬增长。

本行工资及奖金主要包括基本工资、绩效奖励。绩效奖励与本行经营业绩和员工表现直接挂钩。本行工资及奖金自 2013 年起呈现上升趋势，与本行业绩增长基本保持一致。

2. 租赁费

2015 年、2014 年和 2013 年，本行租赁费分别为 0.90 亿元、0.66 亿元和 0.46 亿元。本行支付的租赁费呈上升趋势，增长的主要原因为本行分支机构经营地址调整、增加及租赁费用的上涨。

3. 咨询及中介费用

2015 年、2014 年和 2013 年，本行咨询及中介费用分别为 0.22 亿元、0.28 亿元和 0.22 亿元，基本保持稳定。

4. 电子设备转运费

2015年、2014年和2013年，本行电子设备转运费分别为0.30亿元、0.27亿元和0.22亿元。电子设备转运费包括电子设备运转所需耗材、维护费用及纸张等。

5. 折旧

2015年、2014年和2013年，本行折旧费分别为1.60亿元、1.20亿元和0.83亿元，折旧费呈上升趋势，主要系本行购置固定资产持续增长所致。

6. 其他业务及管理费

2015年、2014年和2013年，本行其他业务及管理费分别为5.35亿元、3.10亿元和2.40亿元。

其他业务及管理费主要包括业务宣传费、招待费、邮电费、印刷费、公杂费、低值易耗品及长期待摊费用摊销、税金、保险费、及上缴的管理费等。本行其他业务及管理费在报告期内持续增加，主要原因为经营发展所需相关费用加大。

(五) 资产减值损失

本行的资产减值损失支出的主要构成为客户贷款及其他资产的减值损失准备支出。下表列示报告期内本行资产减值损失支出的具体构成：

单位：千元

项 目	2015 年度	2014 年度	2013 年度
贷款减值损失	1,088,687	485,200	142,640
其他应收款坏账损失	385	-	(878)
抵债资产减值损失	-	-	4,053
应收款项类投资减值损失	119,301	277,395	-
预计负债损失	-10,502	10,502	-
合 计	1,197,871	773,097	145,815

2015年、2014年和2013年，本行的资产减值损失支出分别为11.98亿元、7.73亿元和1.46亿元。

本行的资产减值损失在报告期内总体上升，主要是随贷款规模增加以及质量变化贷款损失准备计提上升所致。

1. 贷款减值损失

贷款减值损失是资产减值损失最主要的构成部分。2015 年、2014 年和 2013 年，本行的贷款减值损失分别为 10.89 亿元、4.85 亿元和 1.43 亿元。

2. 抵债资产跌价损失

本行根据抵债资产预计可实现价值与其账面价值之间的差额计提抵债资产损失准备。报告期内仅 2013 年计提抵债资产跌价损失 0.04 亿元。报告期内，本行计提的抵债资产减值准备已提足。

3. 其他资产减值损失支出

其他资产减值损失支出包括应收款项类投资减值损失和预计负债损失，2015 年、2014 年，上述两项金额分别为 1.19 亿元和-0.11 亿元、2.77 亿元和 0.11 亿元。

（六）营业外收支

下表列出了报告期内本行营业外收支的主要组成部分：

单位：千元

项目	2015 年度	2014 年度	2013 年度
营业外收入			
非流动资产处置利得合计	1	18	1,293
罚没款收入	465	177	584
出纳长款收入	157	227	233
政府补助	34,004	33,502	7,448
其他	5,029	5,398	7,987
小计	39,656	39,322	17,545
营业外支出			
非流动资产处置损失合计	444	373	78
捐赠	4,871	8,511	2,805
滞纳金及罚款	63	5,100	-
其他	1,853	297	2,244
小计	7,231	14,281	5,127
营业外收支净额	32,425	25,041	12,418

2015 年、2014 年和 2013 年，本行的营业外收支净额分别为 0.32 亿元、0.25 亿元和 0.12 亿元。

2015 年营业外收支净额为 0.32 亿元，比 2014 年的 0.25 亿元增长 29.49%；

2014 年营业外收支净额为 0.25 亿元，比 2013 年的 0.12 亿元增长 101.65%，主要是由于本行收到政府补助增加与滞纳金及罚款减少所致。

（七）税前利润

2015 年本行的税前利润为 39.25 亿元，较 2014 年的 29.97 亿元增长 30.97%，2014 年的税前利润为 29.97 亿元，比 2013 年的 22.32 亿元增长 34.25%。

（八）所得税

下表列出本行税前利润按适用法定所得税税率计算的所得税支出与本行实际所得税支出的调节表。

单位：千元

项目	2015 年度	2014 年度	2013 年度
税前利润	3,924,929	2,996,791	2,232,306
按法定税率 25% 税率计算之税项	981,232	749,198	558,077
免税收入的影响	-319,466	-228,878	-158,160
不可税前抵扣的费用及其他影响	23,242	29,112	23,718
所得税费用	685,008	549,432	423,634

2015 年、2014 年和 2013 年，本行的实际税率分别为 17.45%、18.33% 和 18.98%。

下表列出报告期内本行所得税支出的组成部分。

单位：千元

项目	2015 年度	2014 年度	2013 年度
当期所得税	947,416	666,076	495,357
递延所得税	-262,408	-116,644	-71,723
所得税支出合计	685,008	549,432	423,634

2015 年本行当期所得税支出为 9.47 亿元，较 2014 年的 6.66 亿元增加 42.24%，2014 年本行当期所得税支出为 6.66 亿元，较 2013 年的 4.95 亿元增加 34.46%，上述变动主要是业务收入增长导致报告期税前利润增长所致。

2015 年本行递延所得税费用为 -2.62 亿元，较 2014 年的 -1.17 亿元降低 124.96%；2014 年本行递延所得税费用为 -1.17 亿元，较 2013 年的 -0.71 亿元降低 62.63%，主要由于贷款及垫款减值准备和应收款项类投资减值准备可抵扣暂时性差异增加，导致相应确认的递延所得税资产增加。

（九）净利润

基于上述所有因素，2015 年本行净利润为 32.40 亿元，较 2014 年净利润 24.47 亿元上升 32.38%；2014 年本行净利润较 2013 年的 18.09 亿元增长了 35.31%。

三、现金流量分析

下表列示本行报告期内的现金流量情况。

单位：千元

项 目	2015 年度	2014 年度	2013 年度
经营活动产生的现金流入	61,976,682	35,496,061	28,885,174
经营活动产生的现金流出	24,123,222	21,854,234	25,473,801
经营活动产生的现金流量净额	37,853,460	13,641,827	3,411,373
投资活动产生的现金流入	183,790,697	22,507,018	111,042,098
投资活动产生的现金流出	249,290,377	34,477,211	120,899,673
投资活动产生的现金流量净额	-65,499,680	-11,970,193	-9,857,575
筹资活动产生的现金流入	29,688,394	1,574,536	-
筹资活动产生的现金流出	4,931,457	818,589	309,390
筹资活动产生的现金流量净额	24,756,937	755,947	-309,390
汇率变动对现金及现金等价物的影响	4,918	145	-3,189
现金及现金等价物净增加额	-2,884,365	2,427,726	-6,758,781

（一）经营活动产生的现金流量

2015 年、2014 年和 2013 年本行经营活动产生的现金流量净额分别为 378.53 亿元、136.42 亿元和 34.11 亿元。报告期内经营活动产生的现金流量净额变动均为本行正常的业务开展所致。

本行经营活动产生的现金流入构成主要为客户存款、同业存放款项现金流入和收取的利息、手续费及佣金。2015 年、2014 年和 2013 年本行客户存款和同业存放款项净增加额分别为 522.89 亿元、272.67 亿元和 214.04 亿元。2015 年、2014 年和 2013 年本行收取利息、手续费及佣金的现金流入分别为 76.28 亿元、59.91 亿元和 48.43 亿元。

本行经营活动产生的现金流出构成主要为发放客户贷款及垫款、支付利息、手续费及佣金的现金、存放中央银行和同业款项、支付给职工以及为职工支付的现金和支付的各项税费。2015 年、2014 年和 2013 年本行发放客户贷款及垫款净增加额分别为 134.78 亿元、129.77 亿元和 100.43 亿元。2015 年、2014 年和 2013

年本行存放中央银行和同业款项净增加额分别为 0 亿元、27.93 亿元和 56.57 亿元。2015 年、2014 年和 2013 年本行支付利息、手续费及佣金的现金分别为 28.93 亿元、17.78 亿元和 16.65 亿元。2015 年、2014 年和 2013 年本行支付给职工以及为职工支付的现金分别为 11.88 亿元、9.25 亿元和 7.94 亿元。2015 年、2014 年和 2013 年本行支付的各项税费分别为 14.18 亿元、11.39 亿元和 7.13 亿元。

（二）投资活动产生的现金流量

本行投资活动产生的现金流入主要为收回投资所收到的现金。2015 年、2014 年和 2013 年，本行收回投资所收到的现金分别为 1,805.51 亿元、208.70 亿元和 1,100.21 亿元。本行投资活动产生的现金流出主要为投资所支付的现金，分别为 2,485.49 亿元、334.27 亿元和 1,203.28 亿元。

（三）筹资活动产生的现金流量

本行筹资活动产生的现金流入主要为发行次级债券、增资扩股、发行同业存单所收到的现金。2015 年、2014 年和 2013 年，本行筹资活动现收到的现金分别为 29.69 亿元、15.75 亿元和 0 亿元。

本行筹资活动产生的现金流出主要为偿还债券本金、向股东分配股利及支付债券利息所支付的现金。2015 年、2014 年和 2013 年，本行偿还债券本金、向股东分配股利及支付债券利息所支付的现金分别为 49.31 亿元、8.19 亿元和 3.09 亿元。

四、对其他事项的分析

（一）资本支出

报告期内本行的资本性支出主要用于购建固定资产，包括电子设备、车辆、电子信息系统和房地产，改良租赁物业及购买电脑设备等。2015 年本行资本性支出为 7.45 亿元，较 2014 年的 10.93 亿元下降 31.77%；2014 年本行资本性支出较 2013 年的 5.88 亿元上升 85.74%。

(二) 流动性风险

流动性风险是指资产负债现金错配而不能完全履行支付义务的风险。本行面临各类日常现金提款的要求，其中包括隔夜存款、活期存款、到期的定期存款、应付债券、客户贷款提款、担保及其他现金结算的衍生金融工具的付款要求。根据历史经验，相当一部分到期的存款并不会在到期日立即提走，而是续留本行。本行流动性管理的目标是及时履行本行的义务并满足投资、贷款等业务的需要。

下表列示了截至 2015 年 12 月 31 日，本行金融资产和金融负债按相关剩余合同到期日（未经折现的合同现金流量）的明细情况：

单位：千元

项目	已逾期/即时偿还	1 个月以内	1-3 个月	3 个月-1 年	1 年-5 年	5 年以上	无限期	合计
金融资产：								
现金及存放中央银行款项	4,445,966		13,014				25,044,989	29,503,969
存放同业款项	1,050,345	1,673,403	461,929	917,657	219,390			4,322,724
拆出资金		100,053						100,053
以公允价值计量且其变动计入当期损益的金融资产		367,774	2,380	201,654	528,858	69,721		1,170,387
买入返售金融资产		6,022,130						6,022,130
发放贷款和垫款[注]	4,321,811	2,581,656	4,690,316	30,932,336	33,671,637	16,382,023	2,000,188	94,579,967
可供出售金融资产	69,153	13,718,948	6,465,212	6,380,237	22,246,212	3,916,285	13,400	52,809,447
持有至到期投资		65,921	141,767	1,478,970	15,328,649	29,107,181		46,122,488
应收款项类投资		1,443,221	1,268,546	1,734,391	20,020,446	8,733,649		33,200,253
其他金融资产	377,748							377,748
金融资产总额	10,265,023	25,973,106	13,043,164	41,645,245	92,015,192	58,208,859	27,058,577	268,209,166
金融负债：								

向中央银行借款			41,086	191,896				232,982
同业及其他金融机构存放款项	2,240,725		5,068,094	72,841	1,533,322			8,914,982
卖出回购金融资产款		1,960,543						1,960,543
吸收存款	116,448,549	8,903,958	8,588,785	28,263,948	22,285,240	1,203,331		185,693,811
应付债券			2,070,000	24,528,100	511,350	2,595,878		29,705,328
其他金融负债	1,466,218							1,466,218
金融负债总额	120,155,492	10,864,501	15,767,965	53,056,785	24,329,912	3,799,209		227,973,864
流动性敞口	(109,890,469)	15,108,605	(2,724,801)	(11,411,540)	67,685,280	54,409,650	27,058,577	40,235,302

注：发放贷款和垫款中的“无限期”类别包含逾期超过一个月的发放贷款和垫款。逾期一个月内的发放贷款和垫款归入“已逾期/即时偿还”类别。

（三）利率风险

利率风险是利率水平的变动使银行财务状况受不利影响的风险。本行的利率风险主要来自银行业务组合到期日或重新定价期限结构错配的风险。期限结构不匹配可能导致本行利息净收入受到现行利率水平变化的影响。此外，不同产品的不同定价基准也可能导致同一重新定价期限内的资产和负债面临利率风险。目前，本行主要通过缺口分析、敏感性分析和久期分析来评估利率风险敞口。本行主要根据对利率环境潜在变动的评估来调整银行组合期限，从而管理利率风险敞口。

1、下表列出截至 2015 年 12 月 31 日，本行金融资产和金融负债按合约重新定价日以及到期日两者较早者分类进行缺口分析的结果。

单位：千元

项目	1 个月以内	1-3 个月	3 个月-1 年	1 年-5 年	5 年以上	不计息	合计
金融资产：							
现金及存放中央银行款项	28,793,279					697,676	29,490,955

存放同业款项	2,704,956	443,000	870,936	200,000			4,218,892
拆出资金	100,000						100,000
以公允价值计量且其变动计入当期损益的金融资产	352,845		203,029	462,195	54,672		1,072,741
买入返售金融资产	6,020,000						6,020,000
应收利息						1,130,268	1,130,268
发放贷款和垫款	8,874,105	10,489,082	39,434,458	17,534,828	2,768,198	1,113,196	80,213,867
可供出售金融资产	13,949,570	6,487,984	6,113,022	18,920,062	3,492,388	13,400	48,976,426
持有至到期投资	41,341		290,641	10,206,478	26,570,003		37,108,463
应收款项类投资	1,402,200	823,659	478,980	15,294,287	7,515,227		25,514,353
其他金融资产						377,748	377,748
金融资产总额	62,238,296	18,243,725	47,391,066	62,617,850	40,400,488	3,332,288	234,223,713
金融负债：							
向中央银行借款		40,000	190,000				230,000
同业及其他金融机构存放款项	2,240,148	5,000,000	2,011	1,500,000			8,742,159
卖出回购金融资产款	1,960,000						1,960,000
吸收存款	124,979,989	8,346,123	27,446,161	19,184,908	1,001,702	28,131	180,987,014
应付利息						1,787,629	1,787,629
应付债券		2,053,897	23,830,712		2,194,245		28,078,854
其他金融负债						1,466,218	1,466,218
金融负债总额	129,180,137	15,440,020	51,468,884	20,684,908	3,195,947	3,281,978	223,251,874
利率风险缺口	(66,941,841)	2,803,705	(4,077,818)	41,932,942	37,204,541	50,310	10,971,839

2、利息净收入和权益对利率变动的敏感性分析

本集团实施敏感性测试以分析银行利息净收入和权益对利率变动的敏感性。基于以上的利率风险缺口分析，假设各货币收益率曲线在各资产负债表日平行移动 100 个基点，对本集团的利息净收入和权益的潜在影响分析如下：

单位：千元

项 目	利息净收入敏感性		
	2015 年	2014 年度	2013 年度
基准利率曲线上浮 100 个基点	-616,653	-296,337	-200,025
基准利率曲线下浮 100 个基点	616,653	296,337	200,025

单位：千元

项 目	权益敏感性		
	2015/12/31	2014/12/31	2013/12/31
基准利率曲线上浮 100 个基点	-722,610	-446,481	-445,094
基准利率曲线下浮 100 个基点	762,309	475,433	476,628

上表列示了在利率上升或下降 100 个基点的情况下，基于资产负债表日的生息资产与生息负债的结构，对利息净收入的影响。对利息净收入的影响是指基于一定利率变动对各年底持有的预计未来一年内进行利率重定价的金融资产及金融负债所产生的利息净收入的影响。本集团认为该假设并不代表本集团的资金使用及利率风险管理的政策，因此上述影响可能与实际情况存在差异。另外，上述利率变动影响分析仅是作为例证，显示在各个利率情形下及本银行现时利率风险状况下，利息净收入的估计变动，但该影响并未考虑管理层为减低利率风险而可能采取的风险管理活动。

权益的敏感性分析是通过针对期末持有的可供出售金融资产进行重估，预计利率变动对于其相应权益的变动影响。对权益的影响未考虑相关变动对所得税的影响。

（四）汇率风险

本行的汇率风险主要来自资产负债的币种错配。本行主要通过监控净货币头寸来评估汇率风险敞口，并寻求逐个币种地匹配资产负债，借以管理汇率风险。

下表列出本行截至 2015 年 12 月 31 日金融资产和金融负债的外币汇率风险敞口分项列示如下：

单位：千元

项目	人民币	美元折人民币	其他币种折人民币	合计
金融资产：				
现金及存放中央银行款项	29,490,012	897	46	29,490,955
存放同业款项	4,146,490	70,981	1,421	4,218,892
拆出资金	100,000			100,000
以公允价值计量且其变动计入当期损益的金融资产	1,072,741			1,072,741
买入返售金融资产	6,020,000			6,020,000
应收利息	1,130,267		1	1,130,268
发放贷款和垫款	80,209,046	4,821		80,213,867
可供出售金融资产	48,976,426			48,976,426
持有至到期投资	37,108,463			37,108,463
应收款项类投资	25,514,353			25,514,353
其他金融资产	377,748			377,748
金融资产总额	234,145,546	76,699	1,468	234,223,713
金融负债：				
向中央银行借款	230,000			230,000
同业及其他金融机构存放款项	8,742,159			8,742,159
卖出回购金融资产款	1,960,000			1,960,000
吸收存款	180,975,749	9,930	1,335	180,987,014
应付利息	1,787,563	65	1	1,787,629
应付债券	28,078,854			28,078,854
其他金融负债	1,466,218			1,466,218
金融负债总额	223,240,543	9,995	1,336	223,251,874
资产负债净头寸	10,905,003	66,704	132	10,971,839

注：1. 美元及其他币种货币按照期末中国人民银行公布的基准汇率或经国家认可的套算汇率折算为人民币。

五、主要监管指标和财务指标及分析

（一）主要监管指标

1. 本行最近三年的监管指标

下表列示报告期内，根据经审计的合并报表财务数据计算的本行相关监管指标情况：

指标类别	一级指标	二级指标	指标标准	2015年12月31日	2014年12月31日	2013年12月31日
风险水平类						
流动性风险	流动性比例 ¹		≥25%	76.05%	59.08%	49.80%
	核心负债依存度 ²		≥60%	52.00%	72.32%	73.02%
信用风险	不良资产率 ³		≤4%	0.69%	0.40%	0.32%
		不良贷款率 ⁴	≤5%	1.48%	0.81%	0.59%
	单一集团客户授信集中度 ⁵		≤15%	3.66%	6.46%	5.95%
		单一客户贷款集中度 ⁶	≤10%	3.22%	3.74%	4.01%
	全部关联度 ⁷		≤50%	7.25%	8.62%	10.89%
市场风险	累计外汇敞口头寸比例 ⁸		≤20%	0.00%	0.02%	0.01%
风险抵补类						
盈利能力	成本收入比 ⁹		≤45%	26.43%	27.19%	31.05%
	资产利润率 ¹⁰		≥0.6%	1.64%	1.76%	1.58%
	资本利润率 ¹¹		≥11%	26.08%	26.22%	24.72%
准备金充足程度	资产损失准备充足率 ¹²		≥100%	558.06%	570.56%	766.48%
		贷款损失准备充足率 ¹³	≥100%	573.07%	595.69%	829.20%
根据《商业银行资本充足率管理办法》（根据审计数据调整口径）计算：						
资本充足程度	资本充足率 ¹⁴		≥8%	-	12.00%	12.88%
		核心资本充足率 ¹⁵	≥4%	-	9.98%	10.14%
根据《商业银行资本管理办法（试行）》（根据审计数据调整口径）计算：						
		资本充足率 ¹⁶	≥10.5%	13.54%	13.54%	14.40%
		一级资本充足率 ¹⁷	≥8.5%	10.68%	10.81%	10.96%
		核心一级资本充足率 ¹⁸	≥7.5%	10.68%	10.81%	10.96%

注：1. 流动性比例=流动性资产/流动性负债×100%。流动性资产包括：现金、黄金、超额准备金存款、一个月内到期的同业往来款项轧差后资产方净额、一个月内到期的应收利息及其它应收款、一个月内到期的合格贷款、一个月内到期的证券投资、在国内外二级市场上可随时变现的证券投资和其它一个月内到期可变现的资产（剔除其中的不良资产）。流动性负债包括：活期存款（不含财政性存款）、一个月内到期的定期存款（不含财政性存款）、一个月内到期的同业往来款项轧差后负债方净额、一个月内到期的已发行的债券、一个月内到期的应付利息及各项应付款、一个月内到期的中央银行借款和其它一个月内到期的负债；

2. 核心负债依存度=核心负债/总负债×100%。核心负债包括距到期日三个月以上（含）定期存款和发行债券以及沉淀活期存款。总负债是指按照金融企业会计制度编制的资产负债表中负债总计的余额；

3. 不良资产率=不良信用风险资产/信用风险资产×100%。不良信用风险资产包括不良贷款和其它分类为不良资产类别的资产，贷款以外的信用风险资产的分类标准将由银监会另行制定；

4. 不良率=不良贷款/各项贷款×100%。根据人民银行和银监会制定的五级贷款分类制度，不良贷款指次级类贷款、可疑类贷款和损失类贷款；

5. 单一集团客户授信集中度=最大一家集团客户授信总额/监管资本×100%。最大一家集团客户授信总额是指报告期末授信总额最高的一家集团客户的授信总额；

6. 单一客户贷款集中度=最大一家客户贷款总额/监管资本×100%。最大一家客户贷款总是指报告期末各项贷款余额最高的一家客户的各项贷款的总额；

7. 全部关联度=全部关联方授信总额/监管资本×100%。关联方包括关联自然人、法人或其它组织。关联方定义指《关联交易办法》中的相关定义。全部关联方授信总额是指商业银行全部关联方的授信余额，扣除授信时关联方提供的保证金存款以及质押的银行存单和国债金额；

8. 累计外汇敞口头寸比例=累计外汇敞口头寸/监管资本×100%。累计外汇敞口头寸为银行汇率敏感性外汇资产减去汇率敏感性外汇负债的余额；

9. 成本收入比率=营业费用/营业收入×100%；

10. 资产利润率=净利润/资产平均余额×100%×折年系数。折年系数=12/n，其中 n 表示指标数据日期的月份数；

11. 资本利润率=净利润/所有者权益平均余额×100%×折年系数。折年系数=12/n，其中 n 表示指标数据日期的月份数；

12. 资产损失准备充足率=信用风险资产实际计提准备/信用风险资产应提准备×100%；

13. 贷款损失准备充足率=贷款实际计提准备/实际应提准备×100%；

14. 资本充足率=(期末资本-期末资本扣除项)/(期末风险加权资产+12.5×期末市场风险资本)；

15. 核心资本充足率=(期末核心资本-期末核心资本扣除项)/(期末风险加权资产+12.5×期末市场风险资本)；

16. 资本充足率=资本净额/应用资本底线之后的风险加权资产合计*100%

17. 一级资本充足率=一级资本净额/应用资本底线之后的风险加权资产合计*100%

18. 核心一级资本充足率=核心一级资本净额/应用资本底线之后的风险加权资产合计*100%

2. 主要监管指标分析

(1) 资本充足率

①按照《商业银行资本管理办法（试行）》计量，本行按审计数据调整口径计算的资本充足率相关资料如下

单位：千元

项目	2015年12月31日 (本集团)	2014年12月31日 (本集团)	2013年12月31日 (本集团)
总资本净额	17,877,499	13,365,589	10,918,949
核心一级资本	14,099,098	10,673,578	8,307,883
核心一级资本扣减项	3,360	2,785	2,512
核心一级资本净额	14,095,738	10,670,793	8,305,371
其他一级资本	5,008	3,652	886
其他一级资本扣减项	0	0	0
一级资本净额	14,100,745	10,674,445	8,306,257
二级资本	3,776,753	2,691,144	2,612,692
二级资本扣减项	0	0	0
信用风险加权资产	114,675,280	89,163,044	68,687,350
市场风险加权资产	6,499,455	1,290,486	1,247,754

操作风险加权资产	10,822,768	8,264,850	5,878,379
应用资本底线之后的风险加权资产合计	131,997,503	98,718,380	75,813,484
核心一级资本充足率(%)	10.68	10.81	10.96
一级资本充足率(%)	10.68	10.81	10.96
资本充足率(%)	13.54	13.54	14.40

②根据《商业银行资本充足率管理办法》，本行按审计数据调整口径计算的合并报表资本充足率相关资料如下：

单位：千元

项 目	2014年12月31日	2013年12月31日
核心资本		
实收资本	1,798,591.9	1,798,591.9
资本公积可计入部分	1,246,219.8	862,223.4
盈余公积及一般风险准备	2,015,996.8	1,584,414.0
未分配利润/累计亏损	5,257,080.0	3,468,757.9
少数股权	161,708.9	46,206.3
核心资本总值	10,479,597.4	7,760,193.5
核心资本扣减项	200	6,700.0
核心资本净额	10,479,397.4	7,753,493.5
附属资本		
贷款一般准备	401,218.4	401,218.4
重估储备可计入部分	-	146,927.9
长期次级债券（可计算价值）	1,795,381.2	1,792,655.0
可转换公司债券	-	-
其他附属资本	16,885.3	
附属资本总值	2,213,484.9	2,340,801.3
附属资本的可计算价值	2,213,484.9	2,340,801.3
资本扣除项		
对未合并报表子公司的投资	-	-
贷款损失准备尚未提足部分	-	-
对未并表非银行金融机构的投资	400	13,400.0
其它扣减项	101,890	241,578.5
资本扣除项总额	102,290	254,978.5
资本净额	12,590,792.3	9,846,016.3
风险加权资产	104,953,752.75	76,457,425.3
核心资本充足率	9.98%	10.14%
资本充足率	12.00%	12.88%

注：根据贵州银监局关于转发《中国银监会关于2015年非现场监管报表的通知》的通知，本行2015年起不再报送根据《商业银行资本充足率管理办法》计算的资本充足率数据。

(2) 不良贷款率

近年来,本行不断完善风险管理机制,加强贷款五级分类管理和贷后管理,注重对信用风险区域、行业、产品的分析和监测以及对集团客户、关联企业重点监控和集团客户授信业务统一规范管理;建立了跨地区、跨行业的预警通报制度和突发事件的应急机制;在信用审查中试行专业化分工,统一行业项目标准,加强行业动态分析,做到行业内择优择优;积极推动特殊资产专业化经营。以上措施有效提升本行风险管理水平,使得本行在资产规模增长的同时,不良贷款率始终维持在较低水平。截至2015年12月31日、2014年12月31日和2013年12月31日,本行按照信贷资产五级分类口径计算的不良贷款率分别为1.48%、0.81%和0.59%,资产质量在国内同业中处于较好水平。

本行的贷款迁徙率情况具体如下:

①贷款迁徙情况

(i) 贷款迁徙的认定

发行人贷款质量迁徙严格按照《贵阳银行信贷资产质量风险分类管理规定》中借款人实际经营情况结合逾期时间、担保方式及欠息情况等判断贷款质量是否迁徙。

(ii) 报告期发行人贷款迁徙率情况

报告期内,发行人按照五级分类的贷款迁徙率情况如下:

项目	正常类迁徙率	关注类迁徙率	次级类迁徙率	可疑类迁徙率	正常贷款迁徙率
2012年末	0.77%	0.71%	99.86%	1.22%	0.19%
2013年末	1.66%	9.86%	99.41%	0.48%	0.27%
2014年末	3.63%	20.02%	98.55%	98.23%	0.64%
2015年6月末	4.32%	25.45%	88.40%	49.97%	1.30%
2015年末	7.76%	12.53%	78.79%	33.07%	2.83%

注1、正常类贷款迁徙率=期初正常类贷款向下迁徙金额/(期初正常类贷款余额-期初正常类贷款期间减少金额)×100%;

2、关注类贷款迁徙率=期初关注类贷款向下迁徙金额/(期初关注类贷款余额-期初关注类贷款期间减少金额)×100%;

3、次级类贷款迁徙率=期初次级类贷款向下迁徙金额/(期初次级类贷款余额-期初次级类贷款期间减少金额)×100%;

4、可疑类贷款迁徙率=期初可疑类贷款向下迁徙金额/(期初可疑类贷款余额-期初可疑类贷款期间减少金额)×100%;

5、正常贷款迁徙率=(期初正常类贷款中转为不良贷款的金额+期初关注类贷款中转为不良贷款的金额)/(期初正常类贷款余额-期初正常类贷款期间减少金额+期初关注类贷款余额-期初关注类贷款期间减少金额)×100%。

(iii) 贷款迁徙情况分析

A、2012-2014 年，正常类贷款和关注类贷款迁徙率逐年递增，主要系受宏观经济增长速度放缓、经济下行等因素的影响所致，与上市城商行变动趋势一致。2015 年上半年发行人正常类迁徙率上升 0.69 个百分点，关注类迁徙率上升 5.43 个百分点，主要是由于受宏观经济增长放缓、外部市场不景气、经济结构调整等因素的影响，部分企业特别是中小企业因经营困难加大，2015 年上半年，发行人部分制造业、批发和零售业中小企业受上述影响还款能力下降，关注类贷款向下迁徙，导致关注类迁徙率上升。2015 年上半年，同行业上市公司中，北京银行、南京银行关注类贷款迁徙率分别较 2014 年上升 3 个百分点、16.60 个百分点，因此，发行人关注类迁徙率变化与行业趋势基本一致。

截至本招股说明书签署日，北京银行、南京银行、宁波银行尚未披露 2015 年年报，以下选取 2012-2014 年、2015 年半年报数据对比。

北京银行

项目	正常类迁徙率	关注类迁徙率	次级类迁徙率	可疑类迁徙率
2012 年末	2.33%	0.95%	2.61%	5.03%
2013 年末	0.70%	9.68%	35.82%	30.22%
2014 年末	1.11%	11.96%	93.20%	96.77%
2015 年 6 月末	0.47%	14.46%	19.49%	58.46%

南京银行

项目	正常类迁徙率	关注类迁徙率	次级类迁徙率	可疑类迁徙率
2012 年末	1.05%	1.94%	5.61%	20.93%
2013 年末	0.95%	10.30%	34.47%	10.78%
2014 年末	1.20%	17.86%	51.27%	43.21%
2015 年 6 月末	1.22%	33.92%	28.65%	39.21%

宁波银行

项目	正常类迁徙率	关注类迁徙率	次级类迁徙率	可疑类迁徙率
2012 年末	2.67%	14.81%	76.75%	38.95%
2013 年末	2.92%	38.49%	64.07%	31.15%
2014 年末	4.50%	42.56%	54.99%	49.65%
2015 年 6 月末	1.66%	24.01%	57.62%	10.27%

B 报告期内，2014 年末可疑类贷款迁徙率较 2012 年末和 2013 年末增长较大，主要系发行人 2014 年修订的《信贷资产风险分类管理规定》进一步明确了各类担保方式的贷款划分为损失类的参考逾期时间标准，导致 2014 年末部分可疑类贷款划分为损失类贷款。同时，虽然 2012 年末和 2013 年末可疑类贷款迁徙率较低，但发行人 2012 年末和 2013 年末可疑类贷款的拨备率分别为 98.66% 和

89.82%，且 2014 年收回 6,124 万元 2013 年末划分为可疑类的贷款，发行人对可疑类贷款计提的减值准备较为充足。

②单独作减值测试的标准及计提贷款减值准备的充分性分析

(i) 在计提各期末贷款减值准备时，单独作减值测试的标准

贵阳银行在计提各期末贷款减值准备时，对期末余额 500 万元以上的贷款单独进行减值测试。

(ii) 相关贷款占贷款总额的比例

各报告期末，发行人单独作减值测试的贷款余额及其占贷款总额的比例如下：

单位：千元

项 目	2015 年 12 月 31 日	2014 年 12 月 31 日	2013 年 12 月 31 日
单独作减值测试的贷款余额	51,339,675	40,888,655	34,508,821
报告期末贷款余额	83,174,241	70,070,899	57,174,953
占比	61.73%	58.35%	60.36%

(iii) 分类测试时如何保证计提贷款减值准备的充分性

对于单项计提减值准备的贷款，在预计其未来现金流量时，综合考虑借款人的实际财务状况、融资能力、还款能力、还款意愿、抵质押物状态、抵质押物变现能力、资产保全情况，以及借款人所在行业的风险状况、受宏观经济走势的影响等要素。

对于以组合方式计提减值准备的贷款，贵阳银行结合贷款的风险分类、借款人所处的地域经济金融环境、借款人所在行业的风险状况等信用风险特征考虑贷款组合，这些信用风险特征表明了借款人按照贷款的合同条款偿还所有到期金额的能力，与被评估贷款的预计未来现金流量相关。

报告期，发行人贷款减值准备相关指标如下：

年份	贵阳银行	
2015 年 12 月 31 日	不良贷款率	1.48%
	拨备覆盖率	239.98%
	贷款拨备率	3.56%
2014 年 12 月 31 日	不良贷款率	0.81%
	拨备覆盖率	400.43%
	贷款拨备率	3.26%
2013 年 12 月 31 日	不良贷款率	0.59%
	拨备覆盖率	556.84%
	贷款拨备率	3.31%

上述指标均符合监管要求。

（3）最大单一客户贷款比例和最大十家客户贷款比例

本行将贷款集中度问题作为资产负债比例管理的重要内容，完善对客户统一授信管理，加强对贷款集中度指标的日常监控，积极采取措施防范贷款集中度风险。截至 2015 年 12 月 31 日、2014 年 12 月 31 日和 2013 年 12 月 31 日，本行最大单一客户贷款比例分别为 2.80%、3.74%和 4.01%，最大十家客户贷款占监管资本比例分别为 28.35%、31.64%和 32.02%。

（4）资产流动性比例

报告期内，本行为确保资产流动性和支付能力，加大资产负债期限结构管理，本外币短期资产流动比例一直处于较好的水平，符合监管要求。

（5）存贷款比例

报告期内，随着本行业务发展速度加快，新设机构、营业网点的增加，存、贷款业务实现均衡增长。截至 2015 年 12 月 31 日、2014 年 12 月 31 日和 2013 年 12 月 31 日，本行本币存贷款比例分别为 45.96%、53.71%和 52.15%。

2015 年 8 月 29 日第十二届全国人民代表大会常务委员会第十六次会议修改《中华人民共和国商业银行法》并于 2015 年 10 月 1 日实施，取消对存贷比 75%的监管要求。

3. 主要监管指标的补充说明

（1）资本充足率达标水平

银监会 2011 年 4 月 27 日发布《中国银监会关于中国银行业实施新监管标准的指导意见》（银监发【2011】44 号）（以下简称“指导意见”），指导意见对落实新监管标准提出了总体目标和指导原则。2012 年 6 月 7 日，银监会正式发布《商业银行资本管理办法（试行）》（银监会令 2012 年 1 号）（以下简称“管理办法”），管理办法明确了资本充足率等具体监管标准。

2012 年 11 月 30 日，银监会发布《中国银监会关于实施〈商业银行资本管理办法（试行）〉过渡期安排相关事项的通知》（以下简称“通知”），确定了过渡期资本充足率达标水平等过渡期安排。通知明确“2013 年 1 月 1 日，商业银行应达到最低资本要求；国内系统重要性银行还应满足附加资本要求。过渡期内，

逐步引入储备资本要求（2.5%），商业银行应达到分年度资本充足率要求”。过渡期内商业银行资本充足率要求如下：

银行类别	项目	2013 末	2014 末	2015 末	2016 末	2017 末	2018 末
系统重要性银行	核心一级资本充足率	6.5%	6.9%	7.3%	7.7%	8.1%	8.5%
	一级资本充足率	7.5%	7.9%	8.3%	8.7%	9.1%	9.5%
	资本充足率	9.5%	9.9%	10.3%	10.7%	11.1%	11.5%
其他银行	核心一级资本充足率	5.5%	5.9%	6.3%	6.7%	7.1%	7.5%
	一级资本充足率	6.5%	6.9%	7.3%	7.7%	8.1%	8.5%
	资本充足率	8.5%	8.9%	9.3%	9.7%	10.1%	10.5%

综上，目前商业银行资本充足率监管水平、储备资本水平主要执行管理办法规定的水平，过渡期达标水平执行过渡期通知规定的水平。此外，现行监管要求并未对逆周期资本做强制性要求。

贵阳银行 2014 年末、2015 年末上述监管指标达标水平具体如下：

指标	管理办法要求	过渡期通知要求 (非系统重要性银行 2014 年)	贵阳银行 2015 年末	贵阳银行 2014 年末
核心一级资本充足率 (最低要求+储备资本)	≥7.5% (5%+2.5%)	6.3%	10.68%	10.81%
一级资本充足率 (最低要求+储备资本)	≥8.5 (6%+2.5%)	7.3%	10.68%	10.81%
资本充足率 (最低要求+储备资本)	≥10.5% (8%+2.5%)	9.3%	13.54%	13.54%
逆周期资本	0-2.5% (非强制性)	无强制性要求		—

截至 2014 年末、2015 年末，贵阳银行资本充足率水平均已达标，符合管理办法、通知的监管要求。

(2) 贷款拨备率、拨备覆盖率达水平

截至 2014 年末、2015 年末，贷款拨备率、拨备覆盖率主要执行 2011 年 7 月银监会发布的《商业银行贷款损失准备管理办法》（银监会令 2011 年第 4 号）（以下简称“拨备管理办法”），贵阳银行达标水平如下：

项目	拨备管理办法要求	贵阳银行 2015 年末	贵阳银行 2014 年末
贷款拨备率	≥2.5%	3.56%	3.26%
拨备覆盖率	≥150%	239.98%	400.43%

截至 2014 年末、2015 年末，贵阳银行贷款拨备率、拨备覆盖率水平均已

达标，符合拨备管理办法的监管要求。

（二）主要财务指标

1. 净资产收益率及每股收益

本行按照《公开发行证券公司信息披露编报规则第9号——净资产收益率和每股收益的计算及披露》的要求计算的净资产收益率、每股收益如下：

项 目	报告期利润	净资产收益率		每股收益（元/股）	
		全面摊薄	加权平均	基本每股收益	稀释每股收益
2015 年度	净利润	23.09%	26.37%	1.79	1.79
	扣除非经常性损益后的净利润	22.99%	26.26%	1.78	1.78
2014 年度	净利润	23.09%	26.44%	1.35	1.35
	扣除非经常性损益后的净利润	22.96%	26.29%	1.35	1.35
2013 年度	净利润	22.80%	24.91%	1.00	1.00
	扣除非经常性损益后的净利润	22.71%	24.81%	1.00	1.00

2. 其他财务指标

项 目	2015 年度	2014 年度	2013 年度
总资产净回报率（%） ¹	1.64	1.76	1.58
成本收入比（%） ²	26.43	27.19	31.05
每股经营现金流量净额（元） ³	21.05	7.58	1.9
每股现金流量净额（元） ⁴	-1.60	1.35	-3.76

注：1. 总资产净回报率=税后利润÷平均资产，平均资产=(期初资产总额+期末资产总额)÷2；

2. 成本收入比率=营业费用/营业收入×100%；

3. 每股经营现金流量净额=经营现金流量净额÷总股本；

4. 每股现金流量净额=现金流量净额÷总股本。

六、本次发行摊薄即期回报填补措施和相关承诺

本次发行完成后，公司总股本规模扩大，净资产规模将提高，募集资金使用的效益实现需要一定时间，因此预计公司的即期回报可能被摊薄，2016 年公司每股收益存在下降的风险。特此提醒投资者理性投资，并注意投资风险。

（一）本次募集资金投资项目与公司现有业务的关系，公司从事募投项目在人员、技术、市场等方面的储备情况

本次发行募集资金在扣除发行费用后，将全部用于补充本行资本金，以支持

业务持续增长，有利于本行继续支持实体经济发展，有利于本行实现长期发展战略，并有利于为股东提供持续的投资收益。

本行将持续推进人力资源的整体优化，为本行在本次发行完成后的持续发展提供强有力的人才保障。本行将以总量控制为前提，优化人力资源结构，确保员工的地区分布、层次分布科学合理。首先，以管理、业务和执行能力提升为重点，加强各级领导班子建设。其次，以各层面员工全面发展为目标，加强员工队伍建设，大力引进高素质人才。完善员工职业生涯规划 and 在职培训，优化员工年龄、学历和专业结构，建立适合本行需要的基层管理人员队伍、专业技术队伍和操作服务队伍。同时，不断加强和细化人力资源规章制度，制定一套适合本行发展的薪酬福利、员工激励、考核评价、培养教育、管理提升等人力资源管理制度。

本行坚持以科学的可持续发展为基本经营原则，持续健全完善管理体系，调整优化信贷结构，通过物理网点、电子渠道、同业合作以及与第三方机构建立合作，进而全方面拓宽市场范围，形成以贵阳为中心、贵州为重点，辐射西南地区的跨区域经营网络。

本行将充分利用地缘及资源优势，继续稳步发展公司金融业务，巩固并深化市场份额；加大投入并推动个人金融业务发展，着力打造社区金融服务体系，提供更加专业、优质、便利、全面的个人金融服务；加强对互联网金融渠道的资源整合，统筹推进各个渠道的建设和营销；积极构建科技金融服务体系，促进科技成果转化，探索投贷联动运营模式和科技金融子公司制；在巩固传统业务的同时，积极争取金融业务牌照，努力实现综合化经营。

（二）董事会选择本次发行的必要性和合理性

1、更好地满足实体经济发展对银行信贷投放需求

目前我国经济结构调整步伐进一步加快，国民经济的平稳发展仍需要银行良好的信贷支持。作为一家地处西部快速发展的城市商业银行，为更好地开展业务经营、支持实体经济发展，本行有必要及时补充资本金，以保持业务增长和持续开展。

2、提升资本充足水平，提高抗风险能力

2013年1月1日,《商业银行资本管理办法(试行)》正式实施,对各类资本的合格标准和计量要求进行了更为严格审慎的规定,进一步加强了对商业银行的资本监管要求。外部监管要求本行建立长效资本补充机制和资本使用机制,提高抗风险能力,同时为业务发展奠定基础条件。

为进一步加强本行资本管理、强化资本约束,确保资本充足率保持在适当水平,保障本行业务持续稳健发展,结合本行未来的发展战略和业务规划,本行制定了《贵阳银行股份有限公司2013-2018年资本管理规划》,股权融资是本行补充资本金的重要方式。

3、本次发行有利于成功实施本行未来战略规划

根据本行的发展战略规划,未来本行将致力实现“一体三专一综合”的战略发展目标,即以中小企业金融为主体,带动公司金融业务规模化、特色化发展;专注于社区金融、专注于互联网金融、专注于科技金融,逐步打造成为综合化金融集团,通过打造“一体三专一综合”核心竞争力,实现战略转型。此外,本行也将稳步推进综合化经营。

随着本行业务的快速发展,未来资产规模将不断增加,对资本补充的要求也愈加迫切。本次发行有利于增强本行资本实力,有利于支持本行业务发展和战略规划实施。

4、建立资本运作平台,完善公司治理架构

本次发行完成后,本行将成为在A股资本市场上市的公众公司,未来可以充分利用资本市场开展股权融资、债权融资等资本运作,有利于树立本行的市场形象,吸引更多机构投资者参与投资。机构投资者注重上市公司长期业务发展,愿意在较长时间内持有公司的股票,有利于本行建立更为合理的股东结构。

本次发行上市有利于本行借助资本市场监管机制和信息披露机制,进一步完善公司治理,建设规范化、制度化的信息报告和信息披露制度,促进本行长期可持续发展。

(三) 公司关于填补回报的措施

考虑到本次发行对普通股股东即期回报摊薄的影响,为贯彻落实《国务院办

公厅关于进一步加强资本市场中小投资者合法权益保护工作的意见》，保护普通股股东的利益，填补本次发行可能导致的即期回报减少，公司承诺将采取多项措施保证募集资金有效使用，有效防范即期回报被摊薄的风险，并提高未来的回报能力。具体措施如下：

1、加强资本管理，提高资本利用效率

为适应经营规模的扩大和风险资产的增长，为股东创造更大价值，本行秉承风险收益最大化和资本配置最优化理念，统筹兼顾监管要求、经营发展要求，在确保实现可持续发展的同时，提高资本利用效率，本行建立并正在完善与经营规模、风险控制相匹配的资本补充机制，按照内部积累和外部融资并用，债权性融资和股权性融资有机结合的原则，充分考虑各种资本补充渠道的特点，及时择机选择合适方式，有计划、前瞻性地实施资本补充方案。同时，引入经济资本管理指标体系，逐步完善资本风险管理，改进资本风险计量手段，建立健全资本压力测试机制，不断完善压力情景模拟与测试手段，积极发挥资本管理的风险抵补与资源配置功能。

2、推进全面风险管理，提高内部控制能力

本行遵循稳健性、系统性、分散与集中相统一的原则，推行全面风险管理战略，按照总体规划与统筹安排、牵头负责与分工协作、从简单到复杂、先急后缓、分步实施与稳步推进、符合办法与注重实效的指导方针推进巴塞尔新资本协议的实施，完善全面风险管理体系，丰富风险管理手段，实现风险调整后收益的最大化，形成风险防控和效益提升两方面协调发展的风险管理战略规划总体目标。同时，本行将继续优化以完善的银行治理结构和先进的内部控制文化为基础，以健全的内部控制制度和严密的控制措施为核心，以各营业机构的自律检查、各业务条线的检查督导和稽核监督评价体系为手段，以计算机信息系统和通畅的沟通交流渠道为依托的内部控制体系。在内部控制环境、风险识别与控制、主要业务控制措施、信息沟通与反馈、监督与纠正机制等方面，不断强化内部控制措施，健全内部控制机制。着力构建分工合理、职责明确、报告关系清晰的组织结构，使经营管理行为不断规范，经营风险得到有效控制。

3、择机向多元化、综合化经营方向发展

利率市场化步伐加快导致商业银行面临更大经营压力，而国内资本市场的不断发展在给商业银行的传统业务带来一定冲击和挑战的同时也为商业银行发展开辟了新的空间，银行和非银行机构的合作不断加强，多元化、综合化经营已成为一种发展趋势。在利率市场化趋势以及本行跨区域经营的背景下，多元化、综合化经营有利于本行实现长期持续发展。

基于本行目前的规模、能力和战略发展重点，在实现综合化经营方面采取两步走：第一步，积极开展业务层面合作，构建多元化业务联盟，为本行各种业务的开展提供平台；第二步，探索设立金融租赁公司、消费金融公司，参股或并购基金、信托、保险公司等。

4、依托地方经济发展，夯实业务基础

依托地方经济发展，结合自身经营特点，本行将坚持以市场为导向、以客户为中心、以产品为重点、以服务为支撑、以效益为目标。结合本行的发展战略，以中小企业金融为主体，专注于社区金融、专注于互联网金融、专注于科技金融，充分利用资源优势继续巩固并特色化发展公司金融业务，进一步提高个人金融业务的市场份额和竞争力，同时加大对金融市场业务的关注及投入力度，极大地提升其对贵阳银行利润的贡献度；根据监管条件的变化情况，择机向多元化、综合化经营方向发展。

5、保持稳定的普通股股东回报政策

公司一直非常重视对股东的合理投资回报，同时兼顾公司的可持续发展，制定了持续、稳定、科学的分红政策。在《公司章程》中进一步明确了利润分配政策尤其是现金分红政策，并制订了《关于贵阳银行股份有限公司首次公开发行股票并上市后分红回报规划的议案》。公司将继续保持利润分配政策的连续性和稳定性，坚持为股东创造长期价值。

公司制定填补回报措施不等于对公司未来利润做出保证，投资者不应据此进行投资决策，投资者据此进行投资决策造成损失的，公司不承担赔偿责任。

(四) 公司董事、高级管理人员对公司本次发行摊薄即期回报采取填补措施的承诺

公司董事、高级管理人员根据中国证监会相关规定，作出如下承诺：

“（一）本人承诺不无偿或以不公平条件向其他单位或者个人输送利益，也不采用其他方式损害公司利益。

（二）本人承诺对本人的职务消费行为进行约束。

（三）本人承诺不动用公司资产从事与履行职责无关的投资、消费活动。

（四）本人承诺由董事会或薪酬委员会制定的薪酬制度与公司填补回报措施的执行情况相挂钩。

（五）本人承诺如公司拟实施股权激励，拟公布的公司股权激励的行权条件与公司填补回报措施的执行情况相挂钩。”

七、财务报告审计截止日后主要经营状况

天健会计师事务所对本公司2016年第一季度财务报告进行了审阅，并出具了无保留结论的《审阅报告》（天健审〔2016〕8-247号）。

公司董事会、监事会及其董事、监事、高级管理人员已出具专项声明，保证本公司2016年第一季度财务报告所载资料不存在虚假记载、误导性陈述或重大遗漏，并对其内容的真实性、准确性及完整性承担个别及连带责任。公司董事长、主管会计工作负责人及会计机构负责人已出具专项声明，保证本公司2016年第一季度财务报告的真实、准确、完整。

以下2016年第一季度和2015年第一季度财务报告数据未经审计但已经天健会计师事务所审阅。

（一）合并资产负债表主要数据

单位：千元

项目	2016年3月31日	2015年12月31日
资产总计	248,357,566	238,196,550
负债总计	233,410,243	224,062,667
股东权益合计	14,947,323	14,133,883

归属于母公司所有者权益合计	14,764,256	13,954,060
---------------	------------	------------

(二) 合并利润表主要数据

单位：千元

项目	2016年1-3月	2015年1-3月	同比变动
营业收入	2,192,140	1,698,335	29.08%
营业利润	906,696	808,144	12.19%
净利润	812,012	682,136	19.04%
归属于母公司所有者净利润	808,768	674,777	19.86%
扣除非经常性损益后归属于母公司所有者净利润	807,230	677,343	19.18%

(三) 合并现金流量表主要数据

项目	2016年1-3月	2015年1-3月
经营活动产生的现金流量净额	11,383,738	8,125,802
投资活动产生的现金流量净额	(11,620,784)	(10,657,254)
筹资活动产生的现金流量净额	(2,070,044)	(1,007,156)

(四) 非经常性损益的主要项目和金额

项目	2016年1-3月	2015年1-3月
非流动性资产处置损益，包括已计提资产减值准备的冲销部分	(7)	1
计入当期损益的政府补助（与公司正常经营业务密切相关，符合国家政策规定、按照一定标准定额或定量持续享受的政府补助除外）	2,373	140
除上述各项之外的其他营业外收入和支出	(132)	(3,476)
小 计	2,234	(3,335)
减：企业所得税影响数	622	(736)
少数股东权益影响额(税后)	74	(33)

归属于母公司所有者的非经常性损益净额	1,538	(2,566)
--------------------	-------	---------

（五）主要经营情况

2016年1-3月，本行经营状况良好，各项业务稳定发展，经营模式未发生重大变化，营业收入和净利润等财务数据保持增长，各项主要监管指标持续优良。

2016年1-3月，本行存款、贷款余额稳定增长，增速分别略高于总资产、总负债增速。截至2016年3月末，本行总资产2,483.58亿元，较2015年末增长101.61亿元，增幅为4.27%；贷款余额877.17亿元，较2015年末增长45.43亿元，增幅5.46%。截至2016年3月末，本行负债总计2,334.10亿元，较2015年末增长93.48亿元，增幅为4.17%；其中，存款总额1,926.55亿元，较2015年末增长116.68亿元，增幅6.45%。2016年1-3月，本行利息收入稳定增长；得益于本行大力发展中间业务，手续费及佣金净收入快速增长。2015年1-3月，本行实现营业收入21.92亿元，较上年同期增长4.94亿元，同比增长29.08%；实现利息净收入18.15亿元，较上年同期增长2.87亿元，同比增长18.79%；实现手续费及佣金净收入2.73亿元，较上年同期增长1.61亿元，同比增长144.41%。自2015年以来本行积极尝试扩大主动负债经营模式，通过调整资产结构、多元化资金运用获得收益，债券及其他投资利息收入增长较快；手续费及佣金净收入增长主要由于本行加大开展投资银行等中间业务。2016年1-3月，本行实现归属于母公司股东的净利润8.09亿元，较上年同期增长19.86%。2016年1-3月，本行资产利润率为0.33%，加权平均净资产收益率5.63%，保持了较强的盈利能力。

财务报告审计截止日后，公司经营情况稳定，主要生产（商业银行金融服务）、销售规模及销售价格（存贷款利率），主要客户及供应商的构成，经营模式、税收政策以及其他可能影响投资者判断的重大事项等方面与上年同期相比未发生重大变化。预计贵阳银行2016年1-6月实现营业收入39.84亿元-43.47亿元，同比增长10%-20%；净利润15.06亿元-17.32亿元，同比增长0%-15%；归属于母公司所有者的净利润15.08亿元-17.34亿元，同比增长0%-15%；扣除非经常性损益后归属于母公司所有者的净利润15.07亿元-17.33亿元，同比增长0%-15%。

第十四节 业务发展目标

一、本行的发展目标

本行始终秉承“服务市民、服务中小、服务地方”的办行宗旨，以“创造价值、共同成长”为使命，培育“创新、合规、团结、责任”为核心的企业文化，致力于实现“一体三专一综合”战略发展目标，即以中小企业金融为主体，带动公司金融业务规模化、特色化发展；专注于社区金融、专注于互联网金融、专注于科技金融，逐步打造成为综合化金融集团。通过打造“一体三专一综合”核心竞争力，实现战略转型。

本行坚持以科学的可持续发展为基本经营原则，持续健全完善管理体系，调整优化信贷结构，通过物理网点、电子渠道、同业合作以及与第三方机构建立合作，进而全方面拓宽市场范围，形成以贵阳为中心、贵州为重点，辐射西南地区的跨区域经营网络。

本行将充分利用地缘及资源优势，继续稳步发展公司金融业务，巩固并深化市场份额；加大投入并推动个人金融业务发展，着力打造社区金融服务体系，提供更加专业、优质、便利、全面的个人金融服务；加强对互联网金融渠道的资源整合，统筹推进各个渠道的建设和营销；积极构建科技金融服务体系，促进科技成果转化，探索投贷联动运营模式和科技金融子公司制；在巩固传统业务的同时，积极争取金融业务牌照，努力实现综合化经营。

二、本行的发展战略

为促进本行发展目标的如期实现，本行拟从以下几方面予以实施：

（一）健全公司治理结构，完善信息披露制度

按照监管标准和现代商业银行经营管理要求，全面提升公司治理水平，完善各司其职、相互制衡、有机协调的由股东大会、董事会、监事会、高管层构成的“三会一层”公司治理架构。本行将健全“三会一层”的议事制度和决策程序，提升董事会战略决策能力和监事会监督水平。严格执行董事会专门委员会职责，

实现各委员会与高管层的有效对接；健全行长办公会和行务会等各项会议制度，建设规范高效的经营管理团队，以有效的业务运行机制，实现法人治理的持续完善，确保决策机制健全、业务流程清晰、措施执行到位；严格按照监管部门的要求，建设规范化、制度化的信息报告和信息披露制度，规范信息披露的内容、形式和程序，健全信息披露要素，丰富信息披露方式，确保披露信息的真实性、准确性和及时性。逐步向上市银行的信息披露标准靠拢。

（二）强化决策效率，提升总行组织管理能力

强调总行专业化能力的建设，提高总行的决策管理和工作效率，提高总行对全行业务发展的指导和支持，实现合理、高效的总行组织管理。

1. 流程优化。有效的流程控制是银行整体策略到具体工作的执行力传导链，是从员工个人执行力到银行整体执行力的动态系统保障。本行将着重从管理、服务流程、业务等方面实现流程的优化，加强前中后台的协调水平，精简管理层级，压缩中间环节，提高决策信息流转速度，缩短业务办理时间，改善客户体验，提高服务能力和服务水平。

2. 成立发展研究部。实时跟踪国内外宏观经济形势以及银行业的发展趋势；重点研究银行业监管新政，及时对监管政策进行跟踪，加快对政策的回击以及反应速度；负责对本行内部文件、管理办法修订的研究，以及对于特殊事项的进行应急处理；适时对战略发展规划进行动态修改和调整，协助高管层推进本行战略的实施。

3. 提升对分行管理效率。跨省分行的有效管理是未来本行发展过程中需要面对的重点问题。跨省分行业务经营管理平台建设，是深化本行体制改革，实现基层行转换职能、上移经营重心、简化管理层次、提升经营管理水平的一项重要举措。

4. 加大稽核检查力度。加快计算机辅助审计系统的建设，充分利用科技手段实现对核心系统业务数据的深度分析和连续追踪；在继续大力开展周期性全面稽核的同时，逐步加强内部控制检查、专项业务检查、风险审计等审计工作；提高稽核成果的利用效果。

（三）加强资本管理，提高资本利用效率

为适应经营规模的扩大和风险资产的增长，为股东创造更大价值，本行秉承风险收益最大化和资本配置最优化理念，统筹兼顾监管要求、经营发展要求，在确保实现可持续发展的同时，提高资本利用效率，本行建立并正在完善与经营规模、风险控制相匹配的资本补充机制，按照内部积累和外部融资并用，债权性融资和股权性融资有机结合的原则，充分考虑各种资本补充渠道的特点、灵活性、成本、收益、融资时间等因素，及时择机选择合适方式，有计划、前瞻性地实施资本补充方案。同时，引入经济资本管理指标体系，逐步完善资本风险管理，改进资本风险计量手段，建立健全资本压力测试机制，不断完善压力情景模拟与测试手段，积极发挥资本管理的风险抵补与资源配置功能。

（四）实施跨区经营，组建拓展团队

贵阳市乃至贵州省的经济金融总量在全国比重偏低，要有效实现本行发展目标，应该择时推进跨区域经营。本行坚持依托地方经济、重点发展优势产业，分享省内发达地区经济高速增长成果，走稳健扩张之路。本行正在走出贵阳，拟将业务首先覆盖省内经济发达地区，然后逐步进入西南及其周边省市，实现跨区域经营。本行已在贵州省毕节市、凯里市、遵义市、都匀市、安顺市、铜仁市、兴义市、六盘水市、四川省成都市设立了分行，在广元发起设立了广元市贵商村镇银行股份有限公司。实施跨区域经营后，本行面对的不仅是贵阳市场，而是整个贵州省市场和部分省外市场，要保持竞争优势，实施差异化和特色化经营势在必行。打造高素质的异地机构管理团队是本行实施跨区域发展战略成功与否的关键和核心。异地分支机构的人员素质和能力，对于在当地市场获取竞争优势和大力拓展市场具有决定意义。为此，本行已着手组建拓展团队，计划对不同区域市场预先开展调研，并在市场调研的基础上进行客户细分，研讨不同区域目标客户的个性化、差异化服务方案。在此基础上，通过渠道的合理配置，有针对性地进行营销拓展。

（五）依托地方经济发展，夯实业务基础

依托地方经济发展，结合自身经营特点，本行将坚持以市场为导向、以客户为中心、以产品为重点、以服务为支撑、以效益为目标。结合本行的发展战略，

以中小企业金融为主体，专注于社区金融、专注于互联网金融、专注于科技金融，充分利用资源优势继续巩固并特色化发展公司金融业务，进一步提高个人金融业务的市场份额和竞争力，同时加大对金融市场业务的关注及投入力度，极大地提升其对贵阳银行利润的贡献度；根据监管条件的变化情况，择机向多元化、综合化经营方向发展。

1. 公司金融业务

公司金融业务是本行收入和利润的重要来源，同时也为个人金融、投资银行及其他业务的发展提供了丰富的市场信息和广阔的客户资源。围绕战略发展规划，本行积极拓展公司金融业务：一是更加注重立足中小、突出品牌，积极主动拓展优质中小企业金融业务，注重为中小企业实体提供“创业投资+投资银行+商业银行”一站式、综合化金融服务，努力成为中小企业发展壮大过程中亲密无间的发展伙伴；二是加强横向和上下联动，进一步完善大客户集中管理和集中营销制度，实行团队化、定制化、综合化营销，注重为大中型企业提供系统性的融资解决方案，努力成为大中客户综合化金融服务的供应商、承办商、批发商。

(1) 强化负债业务管理，着力推动负债业务持续稳定增长。积极应对利率市场化挑战，实施科学的利率市场定价机制，努力拓宽增存稳存渠道和方法，密切与机构客户、重点客户的战略合作，注重提升储蓄存款占比。

(2) 强化客户分层管理，着力推动精准化营销。加强客户关系管理，在客户基本结构分析的基础上，结合定量测算和定性调整实现客户细分；继续推动营销管理，积极推进分层营销体系的建设，即根据本行战略、客户规模、客户贡献等维度，实施差别化服务。

(3) 强化营销管理，着力建设专业化、扁平化营销体系。在细分市场，深入调研基础上，有针对性地实行组合营销、差别化营销、个性化营销、专业化营销，使本行营销体系向纵深方向发展。

(4) 强化产品创新，着力拓宽客户投融资渠道。基于市场、行业、客户分析，加大产品研发力度。在风险可控的前提下，大力推广商户联保、应收账款质押、股权质押、存货质押等传统金融产品。围绕金融体制改革深化、金融脱媒、客户需求多元化和业务投行化趋势，综合运用银行、信托、租赁、资管等金融媒介，以及贷款、投资、理财等资金渠道，在合理缓释资本和信贷规模等约束的基

基础上，为客户提供整体解决方案的经营模式。

(5) 强化风险管理，着力改革授信体系运作模式。借鉴先进经验，改革授信组织架构、实施程序、风险控制，完善激励约束机制等，建立适应内外部环境的高效的授信运行模式。

(6) 强化科技金融服务，着力打造创新型银行。通过“四创新和两强化”，即创新发展思路、创新体制机制、创新金融产品、创新服务渠道、强化区域合作和强化平台建设，不断建立健全科技金融服务体系，增强金融服务能力，努力成为西部科技金融创新的先行者和助推器，为推动全省大数据产业发展和工业强省同步小康战略，助推贵阳市打造西部科技金融创新城市，提供强有力的金融支撑。

2. 小微金融业务

小微金融业务将是本行未来实施特色化、差异化发展的重点业务，实现可持续战略发展的业务基础。目前，本行在小微企业金融市场已经具备了一定的竞争优势，未来需要采用全面突破的竞争策略，予以差异化经营管理与资源配置倾斜，努力打造小微金融强势品牌，成为市场领导者。

(1) 战略定位。通过将小微企业业务作为全行新的利润增长点、小微企业融资中心作为全行客户经理基础培训基地、以小微企业业务带动公司业务、为小微客户提供综合金融服务几个方面，明确小微企业金融的发展方向。

(2) 制定业务的三年规划。通过在业务发展、利润水平、人力资源、管理模式、机构设置、业务拓展和品牌建设方面，制定具体化的发展规划，明确小微企业金融在未来三年中的目标。

(3) 制定差异化的发展策略。基于小微企业客户的特点，本行将在组织架构、制度建设、风险管理、信贷评价技术、利率定价机制、考核机制等方面予以差别化对待，保证业务发展的持续性。

(4) 强化人力资源配置。中小微企业金融业务本身是一项劳动密集型工作，人力资源是本行小微企业金融业务能否实现跨越式发展的重要因素，因此应当从扩充客户经理队伍、打造研发团队、内部培训、职业规划等方面加以提升与完善。

(5) 对小微企业信贷流程推行标准化。结合产品、风险控制等方面进行优化，对贷前调查、贷款审批、放款操作、贷后管理以及诉讼等环节进行标准化。建立小微信贷业务评分模型，将 IPC 模式及传统小微信贷模式逐步向以数据分

析、评分模型的批量化业务模式转型。同时，再造小微业务流程、重建小微信贷系统，推动小微信贷业务的整体转型。在风险可控的基础上最小化业务操作成本。

(6) 注重风险防范。针对中小微企业与生俱来的高风险，应对相关的信贷业务树立统一的风险认知，加强培训和学习，确保所有员工对前、中、后台各个环节的风险点能够理解和认同，加强对道德风险、操作风险、贷后风险、系统性风险的评估与控制。

(7) 加强品牌建设。加强小微互联网金融建设，创新小微商户现金管理、代发工资、账务报销等电子业务。从偏重于贷款支持的小微信贷业务向提供全方位的小微综合金融服务转型。

(8) 其他支持保障体系的建设。基于小微业务的特点，在信贷计划、业务流程、规章制度和系统建设等方面予以支持，保证业务发展的持续性。

3. 个人金融业务

本行力争形成成熟的个人金融业务模式，大力提高零售银行业务在本行营业收入中的占比。在业务上全面突破，完善个人金融业务运营模式；完善银行卡产品线及功能，大力发展信用卡业务；社区银行业务实现“社区百姓贴心管家”的战略目标，成为本行主打品牌；加快助农取款点建设，将金融服务推广到乡村基层，逐步建立贵阳银行农村金融服务体系。

(1) 完善个人金融业务运营模式。在客户信息整合的基础上，进一步将个人客户细分为六大级别，并相应提供不同的服务，构建先进的客户关系管理体系；通过整合产品资源、加强产品规划、提高产品设计以及营销能力等进一步提升产品管理水平；监督落实标准化服务营销导入规划，进一步释放柜面资源，积极提升客户服务中心的服务水平，加强营销管理。

(2) 完善银行卡产品线，增加借记卡覆盖度，全面整合借记卡的产品功能，力求常规服务一卡通，精简卡片种类，提高卡片功能的集合度，最终实现“一卡全功能、服务全覆盖”；丰富信用卡产品、完善信用卡功能和发卡渠道、改善用卡环境、提高客户体验和用卡粘性，逐步将信用卡做成具备相当社会知名度的优质品牌。形成“以甲秀借记卡为核心、以信用卡为龙头、以系列VIP贵宾卡为特色”三位一体、科学合理的银行卡发展格局。

(3) 形成国内一流社区金融品牌。以小型支行改造为突破口，合理布局，

建设社区支行，重点服务于周边社区内的居民、中小企业，进而能够与小微金融实现协同发展；对社区支行进行从销售到管理的全方位改进，实施客户智能、产品打包、支行营销、支行布局、营销文化、支行结构、业绩管理等模块试点改造，形成一个完善的销售和管理闭环；引导社区支行从“交易主导型”向“服务和营销主导型”进行改变，建立“营销服务”软实力；实现“社区百姓贴心管家”的战略目标，体现“便利、亲和、专业”的品牌内涵，成为国内一流的社区金融服务专家，并将社区银行的试点和推广成果品牌化。

(4) 拓展农村金融市场。以“助农取款点”为依托，构建特色化、多元化、综合化的市场营销体系，作为本行拓展农村市场、践行农村普惠金融政策的重要途径，使“取款点”成为本行个人业务新增长点。

4. 金融市场业务

发展金融市场业务对本行具有长远战略意义。首先可减少资金耗用，提高资金使用效率，有效提高盈利水平；其次可以增强对优质大客户的营销和服务，对本行的公司银行业务将具有一定的促进作用。本行将积极拓展金融市场业务，严格控制风险，实现规模、收益的同步增长。

(1) 资金业务。与全行整体发展速度同步，在总量增加的框架下通过结构调整实现行业平均水平以上的收益率；同时，加强结构调整，兼顾流动性和收益性，在资本充足率允许的情况下，增加资金结构中的同业投资规模。

(2) 加快取得各种资质。加强与相关监管机构的联系，积极申请国债代理资格、证券交易结算资金第三方存管资格、证券投资基金代销资格、银行理财资金托管资格、黄金交易所会员资格、债务融资主承销资格等较为全面的业务资质。

(3) 同业业务。深入发展同业合作，加强与优秀同业建立不同层次的合作机制，进而规避贵阳银行因地域、网络造成的限制，实现资产、负债、中间业务多元化发展。

(4) 跨区域经营。本行设立了北京投行与同业分中心、重庆投行与同业分中心，将依托首都金融中心与西部金融中心，充分发挥区位优势；整合资源，围绕资源申请、项目融资等业务需求展开工作；建立全面有效的外联架构和投融资体系，为贵阳银行优质资源提供融资服务。

(5) 加强风险防范。建立以经济资本预算为核心的风险和效益的约束机制，

实施严密的内部控制管理，实现对资金的计划、筹集、运行与反应的过程化控制。

5. 投资银行业务

大力发展投资银行业务是本行实施差异化发展、推动业务模式创新及提高中间业务收入的重要措施。本行在切实守住风险底线的前提下，努力提升投行业务专业化经营能力，面向客户提供全面、专业、更有价值的综合金融服务，使投资银行业务成为本行有品牌影响力的业务单元和重要的核心竞争力。

(1) 厚积薄发、走资本节约化道路。在现有业务模式下探索出低资本消耗路径，全面推行代理推介类业务，引入资金直投，大力推行信贷资产证券化业务，推动资产证券化“常态化”发展。

(2) 大力发展直接融资业务及资本融通业务。继续做好理财直接融资工具业务的拓展工作，同时按照相关主管机构准入要求全力申报债务融资工具主承销商务资格，形成稳定的客户群体和业务规模。积极开拓绿色金融理财直接融资工具项目等国家产业政策鼓励行业的企业项目，力争成为本行优质企业客户的常规融资品种。借助今后本行资本补足等优势，逐步打开保险、互联网金融、央企、社保等大型金融资本与产业资本的合作通道。

(3) 协助推动金融控股集团化发展。在做好自身业务的基础上，协助推动本行金融控股集团化发展，打造多种资产资金交易平台，适度开展全国性投资银行业务。

6. 电子银行业务

科学技术的进步改变着人们的生活习惯，从而推动银行的金融服务创新。随着金融产品的创新和互联网技术的发展，在日常生活中，人们的支付习惯已经逐渐由现金支付、银行卡支付，转变为电子支付，并且随着移动互联网技术的迅猛发展和智能手机的广泛普及，对移动支付的需求正在悄然兴起且势不可挡。本行明确“两个渠道办银行”、“两个渠道做业务”的经营模式，将电子银行作为业务发展和渠道转型的重中之重，实现电子银行“赶超”战略。

(1) 手机银行、网上银行。到 2016 年底手机银行、网上银行个人客户开户达 60 万户以上，在 20-45 岁有效客户数中的覆盖率达 75% 以上，电子渠道业务替代率增加五个百分点，确保 2016 年达到 80%。

(2) 电话银行。增加业务量、完善系统功能、塑造 96033 品牌。到 2016 年底，坐席人员由现在的 68 名增加到 100 名，日均业务量达到 5000 笔，电话接通率保持在 90% 以上，人员实行动态补充。客户服务中心将通过新系统开发，制订专业化的电话应答脚本、座席员监听标准、客服中心运营管理标准、员工培训标准等一系列指标。

(3) 渠道整合。通过电子银行的建设，从初期较为单一的业务品种发展成为一个多渠道、一体化的电子银行服务体系，涵盖了企业网上银行、个人网上银行、电话银行、手机银行、自助银行、多媒体自助终端、自动柜员机等 7 大系列。最终形成网点和电子银行渠道的合理分工、相辅相成，可以强化“机构+鼠标”的经营模式，极大地提高金融服务的效率和水平，充分展现核心竞争力的渠道服务优势。

(4) 电子银行产品营销。电子银行业务营销机制要资源共享、交叉销售。完善综合营销体系，充分发挥整体联动优势，建立以电子银行业务推广领导小组为主导，以电子银行部为牵头部门，以公司金融、贸易金融、个人金融、营业网点等业务部门和实体网点为主体的营销体系。

(5) 加强电子银行业务风险防控。加强自身安全认证的保障工作，高度关注移动支付中的信息安全，不间断维护并及时更新电子银行系统，防止病毒侵扰以及不法分子设置的商业陷阱。

(6) 小微金融业务的电子银行应用。电子银行在小微金融的发展中可以扮演渠道与流程服务、营销推广、产品与业务模式创新以及风险管理等多重角色。该项业务在国内起步较晚，还处于较低的水平，因此或将是贵阳银行可以把握的机遇，促进小微金融业务与电子银行的结合。

7. 贸易金融业务

贸易金融的服务对象特定于“贸易”，服务于实体经济，其业务周期短、流动性强、风险相对可控，兼具中间业务和资产业务的特点，能够对公司业务、尤其是中小业务产生较强的协同带动作用，综合性较强。本行拟将贸易金融业务发展成为西南地区贸易融资业务市场具有较高知名度的品牌，并在有色、能源、药业、钢铁、化工、装备制造等行业形成同业领先优势。

(1) 组织架构。总行贸易金融部下设国内业务部、国际业务部、票据中心

和货押中心，同时在符合条件的分行设立贸易金融部，各支行视情况设立专职团队。

(2) 业务模式。基本为预付、存货、应收类融资三大模式，但根据现有条件对贸易金融业务区域进行划分，以贵州资源密集地区、重庆沿江地区、成都交通枢纽等经济发达点为贸易金融业务的突破口，尽力缩小管理半径，同时鼓励各分支行结合本区域的行业、消费、资源等特点形成自己的特色业务产品、特色项目；改变业务过度集中在 1-2 个行业和地区的情况，实现产品类别多样化，减低成本业务的结构性和风险。

(3) 营销模式。围绕核心企业批发性的开发客户（含政府采购模式、银租模式、经销商模式等），积极推进聚集型市场批量开发（含专业市场模式、电子商务模式等），大力挖掘产业集群经济。

(4) 审贷制度与流程优化。理顺贸易金融业务的审批流程是推动贸易金融业务快速健康发展的重要环节，应按照贸易金融业务自身规律形成科学化的方案式审批制度。

(5) 专业化的风控手段。贸易金融需要一套全程性、专业化的风险控制管理体系，特别注重审批标准、风控体系和风控流程，做好融资前的调查，做好融资过程中的决策和管理，加强事后跟踪，及时编制有关报表，分析考核各融资的额度、比例和期限，实行事后检查，加强风险日常管理，建立应急机制。

8. 理财业务

形成“低成本标准化大众理财+私人银行高端理财”的多层次、全方位理财体系，能够为目标客户群提供差异化产品服务。

1. 完成理财业务事业部制的管理架构改革。按照银监办发(39)号文件精神，对理财业务架构进行调整，成立了理财投资部，负责理财业务统一归口管理。

2. 丰富理财业务产品体系。加强与同业金融机构和理财机构的沟通、互动，开拓高端理财产品代销业务，完善私人银行理财产品条线，形成多层次的产品布局。

3. 提升理财经理团队业务素质。组织理财经理进行金融理财师（AFP）和国际金融理财师（CFP）考试，及证券从业、保险销售、贵金属交易员等资格认证考试，全方位提升全行理财人员整体素质，实现理财业务规划服务能力。

4.拓展农村金融市场。对农民普片缺乏理财知识，抗风险能力弱，收入支出季节性特点，特色设计期限短、按（周、旬、月、季）发售、分次付息的农村市场保证收益理财产品，普及和培育农村金融理财意识，抢占农村金融市场。

（六）推进全面风险管理，提高内部控制能力

本行遵循稳健性、系统性、分散与集中相统一的原则，推行全面风险管理战略，按照总体规划与统筹安排、牵头负责与分工协作、从简单到复杂、先急后缓、分步实施与稳步推进、符合办法与注重实效的指导方针推进巴塞尔新资本协议的实施，完善全面风险管理体系，丰富风险管理手段，实现风险调整后收益的最大化，形成风险防控和效益提升两方面协调发展的风险管理战略规划总体目标。同时，本行将继续优化以完善的银行治理结构和先进的内部控制文化为基础，以健全的内部控制制度和严密的控制措施为核心，以各营业机构的自律检查、各业务条线的检查督导和稽核监督评价体系为手段，以计算机信息系统和通畅的沟通交流渠道为依托的内部控制体系。在内部控制环境、风险识别与控制、主要业务控制措施、信息沟通与反馈、监督与纠正机制等方面，不断强化内部控制措施，健全内部控制机制。着力构建分工合理、职责明确、报告关系清晰的组织结构，使经营管理行为不断规范，经营风险得到有效控制。

（七）加强营销管理、完善业务渠道建设

全面推进市场营销，完善营销管理体制，努力实现“结构优、质量高、层次好，对公客户与个人客户全面发展，优势产业客户与中小客户双管齐下”的客户管理目标。充分利用本行独特的信息资源与地理优势，敏锐捕捉地方经济脉搏，保持与地方经济发展战略方向的一致性，深化与地方经济的交融性，增强自身金融资源的渗透性和杠杆性，在支持地方经济发展的同时，寻找地方经济和本行业务发展新的增长点，提升自身市场竞争力。为有效实现本行战略目标，本行将加强全行整体营销能力，整合营销资源，强化总支行联动营销、公私业务联动营销，建立客户资源行内有偿转移与共享制度，构建全行整体营销的长效机制，完善客户拓展与管理制度的。

为保障战略目标的顺利实现，必须要有相关的支撑举措，其中渠道建设具有重要意义。未来几年，本行将形成“物理网点+电子银行+同业合作+与第三方机

构合作”并驾齐驱、相互协同的渠道网络体系。

1. 物理网点。中小城商行缺乏行业影响力，且存在规模风险，而通过向辖内和周边经济紧密区设立分支机构能够输出成功的业务模式和管理经验，因此，在抑制盲目扩张的同时也应做好适当的规模预期。贵阳银行将深耕本地市场、保持差异化经营趋势作为进一步提升市场竞争力的重要手段，在未来几年中将通过加快县域机构建设、优化网点布局结构的方式提升县域市场覆盖率，扩大市场规模；通过加快网点功能转型、创新服务方式，提升服务能力从而实现大力推动普惠金融，为广大县域居民提供快捷、方便、安全的金融服务。贵阳银行将进一步强化机构布局的顶层设计，完善网点类型，构建优质、高效的物理网点布局，夯实客户基础，增加核心存款稳定性，进一步强化贵阳银行的地区优势。

2. 电子渠道。对电子银行的各个渠道进行资源整合，统筹推进各个渠道的建设、营销，尤其是网上银行、手机银行和电子商务三个渠道的产品研发和客户拓展，不断提升电子渠道的创新能力和服务能力，提高客户对贵阳银行电子银行的满意度，使其真正成为客户的交易平台、服务平台和营销平台，为客户提供全方位的金融服务，以及安全、便利、功能丰富的电子银行解决方案。

3. 同业合作。金融同业业务是涉及到信贷市场、货币市场和资本市场的综合性、交叉性业务，目前已经成为商业银行最为关注的、最具创新活力的业务领域之一。通过与金融同业开展合作，本行可将不同金融行业的产品和服务进行整合，实现银行服务向相关金融业务领域的渗透和延伸，提升银行的综合服务能力。

4. 与第三方机构合作。除加强与同业合作外，本行还应积极与不同类型的第三方渠道合作，发挥各自优势，实现优势互补。如移动、联通、电信、有线电视、QQ社区、淘宝网、团购网、拥有优质客户的会员制机构以及第三方支付机构等。

（八）择机向多元化、综合化经营方向发展

利率市场化步伐加快导致商业银行面临更大经营压力，而国内资本市场的不断发展在给商业银行的传统业务带来一定冲击和挑战的同时也为商业银行发展开辟了新的空间，银行和非银行机构的合作不断加强，多元化、综合化经营已成为一种发展趋势。在利率市场化趋势以及本行跨区域经营的背景下，多元化、综合化经营有利于本行实现长期持续发展，首先可以取得规模经济和范围经济优

势，其次能够有效分散经营风险。

基于本行目前的规模、能力和战略发展重点，在实现综合化经营方面应采取两步走：第一步，积极开展业务层面合作，构建多元化业务联盟，为本行各种业务的开展提供平台；第二步，设立金融租赁公司、消费金融公司，参股或并购基金、信托、保险公司。

（九）实施人才兴行，优化人力资源结构

本行秉持“以人为本”的理念，实施人才兴行战略，全面推进人力资源的整体优化，塑造一支有凝聚力、战斗力、执行力，适合本行发展需要的员工队伍，为全行持续发展提供强有力的人才保障。本行将以总量控制为前提，优化人力资源结构，确保员工的地区分布、层次分布科学合理。首先，以管理、业务和执行为重点，加强各级领导班子建设。同时，增强全行领导班子风险防控意识、风险管控能力和廉洁从业的自觉性。其次，以各层面员工全面发展为目标，加强员工队伍建设，大力引进高素质人才。完善员工职业生涯规划 and 在职培训，优化员工年龄、学历和专业结构，建立适合本行需要的基层管理人员队伍、专业技术队伍和操作服务队伍。同时，以规范高效管理为原则，加强人力资源机制建设。不断加强和细化人力资源规章制度，制定一套适合本行发展的薪酬福利、员工激励、考核评价、培养教育、管理提升等人力资源管理制度。

（十）实施信息科技发展战略，完善信息科技管理体系

信息系统建设的总体目标是支持业务发展，以本行总体业务发展目标为指导，围绕服务经营战略实施的总体要求，着力实施“科技兴行”的发展战略。通过优化系统核心、健全管理系统、提升电子银行服务、拓展互联网金融和移动金融应用、强化信息风险管理、保障信息系统安全、提升信息化管理水平，实现服务个性化、渠道网络化、经营管理信息化和金融监管现代化，构建以信息科技为基础的银行信息化体系框架，满足客户多层次、多元化、多渠道的金融服务需求。进一步推进本行信息化建设的规章制度和标准体系建设，建立和完善相应的执行监督机制，规范本行信息化的发展，不断提升信息科技管理水平。

（1）加强信息科技创新发展。重点以流程银行、直销银行、互联网金融、移动金融、大数据分析与应用等关键应用灵活支撑和推动业务发展，切实加强信

息科技核心能力建设，以信息科技创新发展提升银行竞争力、

(2) 发挥信息科技支撑推动作用。以提升客户服务水平、促进业务发展为方向,持续优化信息系统架构。围绕本行总体发展战略和目标，以客户为中心，与业务紧密融合、协同发展，实现业务发展与信息科技水平的同步跃升，推进本行业务发展的战略性转变。

(3) 紧密跟踪金融信息化发展新趋势，把握信息技术应用发展方向，全面提升信息科技核心竞争力，使信息科技成为推动本行业务转型、管理变革、产品创新和战略落实的重要力量。

(4) 推进信息标准化和安全体系建设。加大标准贯彻力度，提升应用安全可控信息技术的比例，实施信息安全等级保护，提高软件产品质量和风险防控能力，建立管理、技术、产品和服务标准，逐步提升信息科技管理规范化与专业化水平

(5) 保障信息系统安全运营。系统性地规划信息科技基础设施整体架构，不断优化两地三中心运营体系，进一步推动同城双中心模式应用，加强面向业务的网络资源的快速调度和网络资源的整合与优化，提高自主运维能力和信息安全管理水平，加强信息科技风险防控，保证信息系统安全、持续、稳定运行。

(十一) 打造企业文化，树立本行品牌形象

本行着力在战略转型期建设以“创新、合规、团结、责任”为核心价值体系的企业文化，用精神成果和价值观念提升全行员工的凝聚力与执行力；打造彰显本行特色定位的品牌体系，以“贵阳银行，爽爽的银行”作为品牌口号，确立“便利和优质服务”的品牌价值主张，提高产品与服务的品牌附加值。

1. 建立“创新、合规、团结、责任”为核心价值体系的企业文化，使其对外成为贵阳银行的一面旗帜，对内成为一种向心力，成为本行日常工作的精神指导，为推进本行持续健康和谐发展提供文化支撑和精神动力。

2. 确立“贵阳银行，爽爽的银行”的品牌口号，加大对外宣传力度。以基于对主要客户群体金融需求特点和消费趋势的分析，构筑品牌内涵和建设制高点，通过“以实带虚”、“以外转内”的发展路径逐步加大品牌渗透、传播力度，以“一体三专一综合”的业务战略目标为基础，形成本行主打品牌和其它业务子品牌的有机体系，提升客户认同度和忠诚度。

三、拟定上述计划所依据的假设条件及实现上述计划拟采用的方式、方法或途径

（一）拟定上述计划所依据的假设条件

1. 国家政治、宏观经济、法律和社会环境处于正常发展的状态，且不对本行的发展产生重大不利影响的不可抗力事件发生；
2. 国家金融体制平稳运行，货币政策、财政政策保持相对的稳定和连续性；
3. 国家对商业银行政策遵循既定方针，不会有重大的不可预期的改变；
4. 本行所处行业的市场正常发展，不会出现重大市场变化；
5. 本行新设异地分支机构能够取得预期效果；
6. 无不可预测的其它重大变化。

（二）实现上述计划，拟采用的方式、方法或途径

为保障战略实施，本行将以科学发展观为指导，在为西南地区中小企业的成长，提供专业的金融解决方案；为市民提供专业、优质、便利全面服务的过程中，优化内部管理，提升风险管理水平，进一步完善公司治理、风险控制体系、优化业务管理架构、加强营销管理、提升信息管理能力，以实现上述发展目标。

四、上述业务发展规划与现有业务的关系

本行制定上述业务发展规划，是在客观分析了同业竞争环境、监管政策及区域经济环境的基础上，结合本行的业务优劣势及发展愿景，本着科学性、前瞻性和可操作性的原则制订。本行的发展计划强调充分利用业务优势，维持本行现有经营特色；同时，要根据市场及客户的需求，大力推动业务创新、技术创新，培育新的利润增长点，提高盈利能力、抗风险能力，实现可持续发展。

第十五节 募集资金使用

一、本次募集资金总量及其依据

本行 2014 年 6 月 16 日召开的 2014 年第一次临时股东大会审议通过了《关于贵阳银行股份有限公司首次公开发行人民币普通股(A 股)并上市方案的议案》(以下简称“发行方案”)。根据发行方案,本行本次拟发行不超过 5 亿股人民币普通股(A 股),最终发行数量由股东大会授权董事会根据实际情况与保荐机构(主承销商)协商确定。本次公开发行股票均为公开发行的新股,本行股东不公开发售其持有的股份。

二、本次募集资金运用

本行发行 A 股股票募集资金在扣除发行费用后,将全部用于补充本行资本金,以支持业务持续增长。

中国银监会 2011 年 9 月 29 下发的《中国银监会关于贵阳银行首次公开发行 A 股股票并上市方案的批复》,本行募集资金用途获得批准。

三、本次募集资金运用涉及相关法规的核查

本次募集资金将全部用于补充本行资本金,本次募集资金运用已经本行董事会及股东大会审议通过,并取得了银监会的核准。本行拟使用本次公开发行募集资金用于补充本行资本金的金额为 410,797.26 万元。

经保荐机构与律师核查,本次募集资金运用不涉及环境保护、土地管理等方面的要求。本次募集资金运用能有效支持本行的业务的发展,符合国家关于银行业的发展与监管要求。

四、募集资金专项存储制度的建立及执行情况

为规范本行募集资金的管理和使用,最大限度地保障投资者的利益,保证募集资金的安全,提高募集资金的使用效率,根据《中华人民共和国公司法》、《中华人民共和国证券法》、《上市公司证券发行管理办法》、《上市公司监管指引第 2 号——上市公司募集资金管理和使用的监管要求》、《上海证券交易所股票上

市规则》、《上海证券交易所上市公司募集资金管理办法》等有关法律、行政法规、部门规章、规范性文件和《贵阳银行股份有限公司章程》的相关规定，结合本行实际情况，本行制定了《贵阳银行股份有限公司募集资金存储及使用管理办法》。《管理办法》主要内容如下：

本行实行募集资金专户存储制度，专项账户的设立由董事会批准，用于募集资金的存放和收付。本行在募集资金到账后一个月内与保荐机构人签订募集资金专户存储监管协议。专项账户不得存放非募集资金或用作其他用途。

本行应当按照发行申请文件中承诺的募集资金使用计划和股东大会、董事会决议及审批程序使用募集资金。在使用募集资金时，本行严格按照本行内部管理制度履行审批手续。并依照法规及时、完整地披露募集资金的使用情况。

募集资金投资项目发生变更时，须经本行董事会、股东大会审议通过，且经独立非执行董事、保荐机构人、监事会发表同意意见后方可变更。变更后的募投项目应投资于主营业务。本行应当科学、审慎地进行新募投项目的可行性分析，确信投资项目具有较好的市场前景和盈利能力，有效防范投资风险，提高募集资金使用效益。

在募集资金全部使用完毕之前，董事会每半年度全面核查资金使用进展情况，由本行相关部门针对募集资金的存放与使用情况起草《公司募集资金存放与实际使用情况的专项报告》。《专项报告》经本行董事会和监事会审议通过后，在 2 个交易日内报告交易所并公告。

年度审计时，本行应当聘请会计师事务所对募集资金存放与使用情况出具鉴证报告，并于披露年度报告时向交易所提交，同时在交易所网站披露。

保荐机构人应当至少每半年度对上市公司本行募集资金的存放与使用情况进行一次现场调查。

每个会计年度结束后，保荐机构应人对本行年度募集资金存放与使用情况出具的专项核查报告，并于本行披露年度报告时向交易所提交，同时在交易所上交所网站披露。

董事会应在《募集资金专项报告》中披露保荐机构专项核查报告和会计师事务所鉴证报告的结论性意见。

《管理办法》已经本行第三届董事会 2016 年度第一次会议审议通过，并提

交 2015 年度股东大会审议通过后正式实施。

五、董事会选择本次发行的必要性和合理性

1. 更好地满足实体经济发展对银行信贷投放需求

目前我国经济结构调整步伐进一步加快，国民经济的平稳发展仍需要银行良好的信贷支持。作为一家地处西部快速发展的城市商业银行，为更好地开展业务经营、支持实体经济发展，本行有必要及时补充资本金，以保持业务增长和持续开展。

2. 提升资本充足水平，提高抗风险能力

2013年1月1日，《商业银行资本管理办法（试行）》正式实施，对各类资本的合格标准和计量要求进行了更为严格审慎的规定，进一步加强了对商业银行的资本监管要求。外部监管要求本行建立长效资本补充机制和资本使用机制，提高抗风险能力，同时为业务发展奠定基础条件。

为进一步加强本行资本管理、强化资本约束，确保资本充足率保持在适当水平，保障本行业务持续稳健发展，结合本行未来的发展战略和业务规划，本行制定了《贵阳银行股份有限公司2013-2018年资本管理规划》，股权融资是本行补充资本金的重要方式。

3. 本次发行有利于成功实施本行未来战略规划

根据本行的发展战略规划，未来本行将致力实现“一体三专一综合”的战略发展目标，即以中小企业金融为主体，带动公司金融业务规模化、特色化发展；专注于社区金融、专注于互联网金融、专注于科技金融，逐步打造成为综合化金融集团，通过打造“一体三专一综合”核心竞争力，实现战略转型。此外，本行也将稳步推进综合化经营。

随着本行业务的快速发展，未来资产规模将不断增加，对资本补充的要求也愈加迫切。本次发行有利于增强本行资本实力，有利于支持本行业务发展和战略规划实施。

4. 建立资本运作平台，完善公司治理架构

本次发行完成后，本行将成为在A股资本市场上市的公众公司，未来可以充分利用资本市场开展股权融资、债权融资等资本运作，有利于树立本行的市场形象，吸引更多机构投资者参与投资。机构投资者注重上市公司长期业务发展，愿意在较长时间内持有公司的股票，有利于本行建立更为合理的股东结构。

本次发行上市有利于本行借助资本市场监管机制和信息披露机制，进一步完善公司治理，建设规范化、制度化的信息报告和信息披露制度，促进本行长期可持续发展。

六、本次募集资金运用对发行人同业竞争的影响

本行发行 A 股股票募集资金在扣除发行费用后，将全部用于补充本行资本金，以支持业务持续增长。本次募集资金运用对本行不会产生同业竞争。

七、本次募集资金运用对发行人独立性的影响

本次募集资金将全部用于补充本行资本金，本行独立从事经营《商业银行法》规定的各类商业银行业务，以及经中国人民银行和中国银监会批准从事的其他业务，本次募集资金运用不影响本行的业务独立性。

本行拥有独立完整的资产结构，本次募集资金运用不影响本行的资产独立性。

本行拥有独立于股东单位或其他关联方的员工，并在有关社会保障、工薪报酬等方面分账独立管理。本行的财务人员未在主要股东及其控制的其他企业中兼职。本次募集资金运用不影响本行的人员独立性。

本行已按照《公司法》等法律、法规及《公司章程》的有关规定要求，建立健全了股东大会、董事会、监事会和经营管理层的组织机构体系。本次募集资金运用不影响本行的机构独立性。

本行建立了独立的财务会计部门、独立的会计核算体系和财务管理制度。本行根据有关会计制度的要求，独立进行财务决策。本次募集资金运用不影响本行的财务独立性。

八、本次募集资金运用对主要财务状况、经营成果及资本充足率的影响

本次募股资金的运用将对本行的财务状况及经营成果产生以下的直接影响：

（一）对净资产、每股净资产和净资产收益率的影响

通过本次 A 股发行，本行净资产将增加。由于本次 A 股发行价格预计高于 2015 年 12 月 31 日的本行每股净资产，因此本次发行募股资金到位后，本行的每股净资产将增加，继而净资产收益率也将产生相应变化。

（二）本次募集资金到位后，本行的资本充足率及一级资本充足率将得以提高。

（三）对盈利能力的影响

由于从本次发行完成到业务规模的相应扩大还需要一个过程，因此直接产生的效益可能无法在短期内明显体现。本次募集资金将全部用于充实资本金，有利于增强本行资本实力以及推动本行各项业务的快速发展，从而提高本行的盈利能力。

第十六节 股利分配政策

一、股利分配政策

（一）本公司上市前的股利分配政策

截至本招股说明书签署日，根据本行公司章程的规定，本行可以采取货币或者股票方式分配股利。本行不在弥补本行亏损和提取法定盈余公积金、公益金之前向股东分红。股东大会对利润分配方案作出决议后，董事会须在股东大会召开后两个月内完成股利（或股份）的派发事项。股东大会决议将公积金转为股本时，按股东原有股份比例派送新股。但法定公积金转为股本时，所留存的该项公积金不得少于注册资本的百分之二十五。

本行税后利润按下列顺序分配：

1. 弥补被没收的财物损失，支付各项税收的滞纳金和罚款，支付因少交或迟交存款准备金的加息；
2. 弥补本行以前年度亏损；
3. 提取法定盈余公积金，提取比例为税后利润（减弥补亏损）的百分之十；法定盈余公积金累计达到注册资本的百分之五十时，可不再提取；
4. 提取法定公益金，提取比例为税后利润的百分之五至百分之十，具体提取比例由股东大会决定；
5. 提取任意公积金，提取比例由股东大会决定；
6. 按股份向股东分红。

（二）本行上市后的利润分配政策

根据本行于 2016 年 2 月 29 日召开的 2016 年第一次临时股东大会审议通过的《关于修改〈贵阳银行股份有限公司章程（草案）〉的议案》及于 2014 年 10 月 10 日召开的 2014 年第三次临时股东大会审议通过的《关于贵阳银行股份有限公司首次公开发行股票并上市后分红回报规划的议案》，本行在上市后的利润分配政策如下：

1. 本行利润分配政策的基本原则：

(1) 本行的利润分配重视对投资者的合理投资回报，每年按当年实现归属于母公司可分配利润的规定比例向股东分配股利。

(2) 本行利润分配政策应保持连续性和稳定性，同时兼顾本行的长远利益、全体股东的整体利益及本行的可持续发展。

(3) 本行优先采用现金分红的利润分配方式。

2. 本行利润分配政策具体如下：

(1) 利润分配的形式：本行按照股东持有的股份比例分配利润，可以采取现金、股票或两者相结合的方式分配股利。在有条件的情况下，可以进行中期利润分配。

(2) 本行现金分红的具体条件和比例：本行资本充足率低于国家监管机关要求的最低标准的，该年度一般不得向股东分配现金股利。在确保资本充足率满足监管法规的前提下，本行每一年度实现的盈利在依法弥补亏损、提取法定公积金和一般准备后有可分配利润的，可以进行现金分红。本行每年以现金方式分配的利润应不低于当年实现的可分配利润的 10%，最近三年以现金方式累计分配的利润不少于该三年实现的年均可分配利润的 30%；每年具体现金分红比例由本行董事会根据相关法律法规、规范性文件、公司章程的规定和本行经营情况拟定，由本行股东大会审议决定。

(3) 本行发放股票股利的条件：若本行营业收入增长快速，并且董事会认为本行股票价格与本行股本规模不匹配时，可以在满足前述现金股利分配之余，提出并实施股票股利分配预案。

(4) 本行董事会应当综合考虑公司所处行业特点、发展阶段、自身经营模式、盈利水平以及是否有重大资金支出安排等因素，区分下列情形，提出差异化的现金分红政策：1) 本行发展阶段属成熟期且无重大资金支出安排的，进行利润分配时，现金分红在本次利润分配中所占比例最低应达到 80%；2) 本行发展阶段属成熟期且有重大资金支出安排的，进行利润分配时，现金分红在本次利润分配中所占比例最低应达到 40%；3) 本行发展阶段属成长期且有重大资金支出安排的，进行利润分配时，现金分红在本次利润分配中所占比例最低应达到 20%；本行发展阶段不易区分但有重大资金支出安排的，可以按照前项规定处理。

3. 本行利润分配的审议程序：

(1) 本行董事会在制定利润分配方案时应当认真研究和论证现金分红的时机、条件和最低比例、调整的条件及其决策程序要求等事宜，独立董事应当发表明确意见。独立董事可以征集中小股东的意见，提出分红提案，并直接提交董事会审议。本行股东大会审议利润分配方案前，应当通过多种渠道主动与股东特别是中小股东进行沟通和交流，充分听取中小股东的意见和诉求，并及时答复中小股东关心的问题。本行监事会应对董事会制定公司利润分配方案的情况及决策程序进行监督。本行董事会审议利润分配方案时，须经全体董事过半数表决通过；股东大会审议利润分配方案时，须经出席股东大会的股东所持表决权的二分之一以上通过。

(2) 如本行符合现金分红条件但不提出现金分红方案，或本行拟现金方式分配的利润低于当年实现的可分配利润的 10%，或最近三年以现金方式累计分配的利润少于该三年实现的年均可分配利润的 30%，董事会应就不进行现金分红的具体原因、公司留存收益的确切用途及预计投资收益等事项进行专项说明，经独立董事发表意见后提交股东大会审议，并在公司指定媒体上予以披露，公司应为股东提供网络投票方式进行表决。

4. 未进行现金利润分配原因说明：本行应在年度报告中披露该年度的利润分配预案，该报告期内盈利但本行董事会未做出现金利润分配预案的，应当在定期报告中披露原因，并详细说明未分红的原因、未用于分红的资金留存本行的用途，独立董事应当对此发表独立意见。

5. 利润分配政策的调整：如遇到战争、自然灾害等不可抗力或者本行外部经营环境变化并对公司生产经营造成重大影响，或自身经营状况发生较大变化时，本行可对利润分配政策进行调整。本行调整利润分配政策应由董事会做出专题论述，详细论证调整理由，形成书面论证报告并经独立董事审议后提交股东大会，经出席股东大会的股东所持表决权的三分之二以上通过，公司应为股东提供网络投票方式进行表决。股东大会审议利润分配政策变更事项时，应充分考虑中小股东的意见。

6. 本行股东存在违规占用本行资金情形的，本行应当扣减该股东所分配的现金红利，以偿还其占用的资金。

7. 本行应当在年度报告中详细披露现金分红政策的制定及执行情况，并说

明是否符合本行章程的规定或者股东大会决议的要求，分红标准和比例是否明确和清晰，相关的决策程序和机制是否完备，独立董事是否履职尽责并发挥了应有的作用，中小股东是否有充分表达意见和诉求的机会，中小股东的合法权益是否得到了充分保护等。对现金分红政策进行调整或变更的，还应对调整或变更的条件及程序是否合规和透明等进行详细说明。

根据《贵阳银行股份有限公司章程（草案）》，本行在上市后的利润分配顺序如下：

1. 本行分配当年税后利润时，应当提取利润的 10% 列入本行法定公积金。本行法定公积金累计额为本行注册资本的 50% 以上的，可以不再提取。本行的法定公积金不足以弥补以前年度亏损的，在依照上述规定提取法定公积金之前，应当先用当年利润弥补亏损。

2. 本行从税后利润中提取法定公积金后，经股东大会决议，还可以从税后利润中提取任意公积金。

3. 本行弥补亏损和提取公积金后所余税后利润，按照股东持有的股份比例分配。

4. 股东大会违反上述规定，在本行弥补亏损和提取法定公积金之前向股东分配利润的，股东必须将违反规定分配的利润退还本行。本行持有的本行股份不参与分配利润。

二、本行近三年实际股利分配情况

2013 年 4 月 17 日，经本行第十七次股东大会批准，同意本行 2012 年度每股派发现金股利 0.11 元（含税），合计 197,845,109 元。

2014 年 5 月 9 日，经本行第十八次股东大会批准，同意本行 2013 年度每股派发现金股利 0.12 元（含税），合计 215,831,028 元。

2015 年 4 月 20 日，经本行第十九次股东大会批准，同意本行 2014 年度每股派发现金股利 0.12 元（含税），合计 215,831,028 元。

2016 年 2 月 29 日，经本行 2016 年第一次临时股东大会批准，同意本行 2015 年度不进行现金分红、送股，也不进行公积金转增股本。

三、滚存未分配利润分配方案

本行于 2013 年 12 月 13 日召开的 2013 年度临时股东大会审议通过了《关于贵阳银行股份有限公司首次公开发行股票前滚存利润分配方案的议案》，若本行在 2014 年度内完成公开发行股票（A 股），则 2013 年度利润分配后的滚存未分配利润及 2014 年当年产生的净利润由新老股东共享。

本行于 2014 年 6 月 16 日召开的 2014 年度第一次临时股东大会审议通过了《关于延长贵阳银行股份有限公司首次公开发行股票前滚存利润分配方案有效期的议案》，将本行 2013 年 12 月 13 日召开的 2013 年度临时股东大会决议批准本行首次公开发行前滚存利润分配方案的有效期限延长至 2014 年度第一次临时股东大会召开日起十二个月内有效。

本行于 2015 年 6 月 16 日召开的 2015 年度第一次临时股东大会审议通过了《关于延长贵阳银行股份有限公司首次公开发行股票前滚存利润分配方案有效期的议案》，若本行在 2015 年度内完成公开发行股票，则 2014 年利润分配后的滚存未分配利润及 2015 年当年产生的净利润由新老股东共享。

本行于 2016 年 2 月 29 日召开的 2016 年第一次临时股东大会审议通过了《关于贵阳银行股份有限公司首次公开发行人民币普通股（A 股）前滚存利润分配方案的议案》，若本行在 2016 年度内完成首次公开发行人民币普通股（A 股）并上市，则 2015 年度利润分配后的滚存未分配利润及 2016 年当年产生的净利润由新老股东共享。

第十七节 其他重要事项

一、信息披露制度及计划

(一) 本行上市后将严格按照中国证监会等有关证券监管机构的相关法律法规的要求披露信息，确保披露信息真实、准确、完整、及时，无虚假记载、误导性陈述或重大遗漏；

(二) 本行信息披露严格遵循对所有股东公开、公正、公平的原则；除按照强制性规定披露信息外，本行还将主动、及时地披露所有可能对股东和其他利益相关者决策产生实质性影响的信息，并保证所有股东有平等机会获得信息；

(三) 本行董事会保证信息披露内容真实、准确、完整，没有虚假记载、严重误导性陈述或重大遗漏，并就该保证依法承担相应的法律责任；

(四) 本行应披露的信息包括定期报告和临时报告，定期报告包括年度报告、中期报告和季度报告，临时报告包括董事会、监事会、股东大会决议，收购及出售资产，关联交易，其他重大信息公告等；

(五) 本行以有关监管机构指定的媒体为法定信息披露渠道；

(六) 本行严格按照有关监管部门的规定时间和要求执行信息披露。其中年度报告于每个会计年度结束后的 4 个月内披露；半年报告于每个会计年度上半年结束后 2 个月内披露；季度报告在每个会计年度的前 3 个月、9 个月结束后的 1 个月内编制完成，第 1 季度报告披露时间不早于上年度报告的披露时间；

(七) 本行的信息在正式披露前，公司董事会及董事会全体成员及其他知情人，确保将该信息的知悉者控制在最小的范围内；

(八) 本行公开披露的信息涉及财务会计、法律、资产评估等事项，将由具有从事证券业务资格的会计师事务所、律师事务所和资产评估机构等专业中介机构进行审查验证，并出具书面意见；

(九) 本行公开披露的信息将在至少一种证监会指定报刊上予以公告，同时保证：指定报刊不晚于非指定报刊披露信息；在不同报刊上披露同一信息的文字表述一致；本行不以新闻发布会或答记者问等形式代替信息披露义务；

(十) 本行将信息披露有关资料备置于资料查阅地点供投资者查阅，并在网

站提供历年电子版中、英文年报的下载链接，方便投资者和公众随时下载阅读。

二、信息披露与投资者服务

本行负责信息披露和投资者联系的部门：本行董事会办公室

1. 联系人：董静
2. 电话：0851-86859036
3. 传真：0851-86858567
4. 邮编：550004
5. 电子邮件：gysh_2007@126.com
6. 住所：贵州省贵阳市中华北路 77 号贵阳银行大厦 2401

三、重大合同

本行的重大商务合同是指截至 2015 年 12 月 31 日尚在履行或已经签署将要履行的合同中金额较大或者虽然金额不大但对本行生产经营、未来发展或财务状况有重大影响的合同。

（一）贷款余额最大的前 10 名借款人签署的借款合同

截至 2015 年 12 月 31 日，本行贷款余额最大的前 10 名借款人在本行的贷款余额合计为 50.68 亿元，占本行客户贷款总额的 6.09%。

（二）战略合作合同

1. 2013 年 10 月 31 日，发行人分别与中关村贵阳科技园筹备委员会办公室、贵阳国家经济技术开发区管委会签订了《战略合作框架协议》，约定建立信息归集和共享机制；建立联席会议制度；建立科技企业项目库；加强科技金融合作平台建设合作，联动中介机构促进科技创新、科技产业发展。

2. 2013 年 10 月 31 日，发行人与贵阳高科投资担保有限公司签订了《战略合作协议》，约定贵阳高科投资担保有限公司对发行人推荐的科技企业提供担保服务，配合发行人对科技企业进行贷后管理工作，为发行人推荐的企业提供快捷担保服务，简化反担保措施，降低担保费率；发行人对贵阳高科投资担保有限公司推荐的科技企业的合理资金需求，优先给予审批，并按其信用级别给予一定比

例的利率优惠。除此之外，双方约定了共建事宜。

3. 2013年10月31日，发行人与贵州省科技风险投资有限公司签订了《战略合作协议》，约定贵州省科技风险投资有限公司协助发行人与投资项目主体建立业务关系；将发起设立的创投基金托管于发行人科技支行，配合发行人建立健全创投基金托管业务流程和制度；积极引导贵州天信担保公司为发行人推荐的企业提供快捷担保服务，简化反担保措施，降低担保费率。发行人对贵州省科技风险投资有限公司推荐的科技企业的合理资金需求，优先给予审批，并按其信用评级给予一定比例的利率优惠。发行人可以向贵州省科技风险投资有限公司推荐其认为经过培育具备资本市场价值的信贷客户和其他企业合作客户，并向其客户方推荐贵州省科技风险投资有限公司作为战略合作伙伴进入。除此之外，双方约定了共建事宜。

4. 2013年10月31日，发行人与上海博创厚泽投资管理有限公司签订了《合作框架协议》，双方就投贷联动、资产管理及创投基金事宜进行了约定。

5. 2013年11月，发行人与国家开发银行股份有限公司贵州省分行、遵义市土地储备中心签订了《遵义市红花岗区2011年度第十二批次城市建设用地土地储备项目结算资金监督管理协议》，约定根据遵义市红花岗区2011年度第十二批次城市建设用地土地储备项目签订的借款合同（编号：5210201301100000304），为有效监督管理上述借款合同项下遵义市土地储备中心贷款项目资金的使用，提供方便快捷的结算服务，国家开发银行股份有限公司贵州省分行选择发行人所辖的遵义分行作为结算经办分行。各方就其权利、义务进行了约定。

6. 2014年5月9日，发行人与全国中小企业股份转让系统有限责任公司签订《战略合作协议》，约定发行人视全国中小企业股份转让系统有限责任公司以及在全国股份转让系统挂牌的公司为重点客户，全力支持其发展；发行人将在符合法律法规、监管政策、发行人风险控制要求并通过发行人内部相关机构审批的前提下，承诺每年为挂牌公司和拟挂牌公司提供不低于50亿元的意向授信额度，单个企业授信额度以发行人具体授信审批为准；发行人应及时向全国中小企业股份转让系统有限责任公司通报实际授信情况。

7. 2014年7月1日，发行人与国家开发银行股份有限公司贵州省分行签订《合作协议》，约定国家开发银行股份有限公司贵州省分行在上述协议有效期内，

就相关贷款项目与发行人开展合作,合作内容包括但不限于结算业务、存款业务。上述协议的有效期为三年。

8. 2014年9月24日,发行人与黔西南布依族苗族自治州人民政府签订《战略合作协议》,约定2014年至2016年期间,发行人同意对黔西南州重点项目及企业达到相关贷款条件的前提下,发行人累计向黔西南州重点项目建设、大中小微企业贷款需求提供不低于50亿元贷款投放,大力支持地方发展。

9. 2015年11月5日,发行人与贵阳市人力资源和社会保障局签订《贵阳市商业银行代理贵阳市社会保障基金收支业务合作协议》,约定2015年至2023年期间,发行人将代理社会保险基金收支业务,实现社保基金的统一储存、统一管理、统一结算。

(三) 重大债权债务

1. 根据中国银监会于2012年12月12日签发的《关于贵阳银行发行次级债券的批复》(银监复[2012]743号)和中国人民银行于2012年12月20日出具的《准予行政许可决定书》(银市场许准予字[2012]第89号),本行于2012年12月28日至31日发行了12亿元、期限为10年的次级债券。本期债券为10年期固定利率品种,发行规模为12亿元,票面利率为6.50%。在有关监管机构批准的前提下,本行可以选择在本期债券第5个计息年度的最后一日,按面值全部赎回本期债券。

2. 根据中国银监会贵州监管局于2015年9月30日签发的《关于贵阳银行股份有限公司发行二级资本债券的批复》(黔银监复[2015]200号)和中国人民银行于2015年12月9日出具的《准予行政许可决定书》(银市场许准予字[2015]第303号),本行于2015年12月23日至25日发行了10亿元、期限为10年的二级资本债券。本期债券为10年期付息式固定利率品种,发行规模为10亿元,票面利率为4.8%。在有关监管机构批准的前提下,本行可以选择在本期债券第5个计息年度的最后一日,按面值全部赎回本期债券。

四、诉讼与仲裁事项

（一）发行人作为原告的诉讼、仲裁

截至本招股说明书签署日，发行人涉及的标的金额在 1,000 万元以上的尚未终结的重大诉讼、仲裁案件情况如下：

序号	原告/申请人	被告/被申请人	案由	终审/受理机构	涉案本金 (万元)	案件进展	截至 2015 年 12 月 31 日		
							贷款五级 分类	贷款余额(万 元)	贷款损失准备计 提(万元)
1	发行人	贵州鸿灵房地产开发有限公司	借款合同 纠纷	贵阳市南明区人 民法院	1,637.55	正在执行中	-	-	已核销
2	发行人	债务人：贵州三占集团股份有限公司；担保/ 保证方：贵州天信担保有限公司	借款合同 纠纷	贵阳市白云区人 民法院	6,547.44	正在执行中	-	-	已核销
3	发行人	债务人：遵义氯碱股份有限公司；担保/保证 方：贵州省黔晟国有资产经营有限责任公司； 贵州开磷遵义碱厂	借款合同 纠纷	贵阳市云岩区人 民法院	2,000	正在执行中	-	-	已核销
4	发行人	贵州灵达房地产开发股份有限公司	借款合同 纠纷	贵阳市云岩区人 民法院	4,999.62	正在执行中	-	-	已核销
5	发行人	债务人：上海踏顶贸易有限公司；担保/保证 人：林丽华、黄锦峰、黄智峰、郑瑶、中远 供应链管理有限公司上海分公司、中远供应 链管理有限公司、福安市天润房地产开发有 限公司、福建众森集团有限公司、林宇、黄 希菊、林锦华、林钦华	借款合同 纠纷	贵州省高级人民 法院	3,161	正在执行中	-	-	已核销
6	发行人	债务人：贵州五洋经贸有限公司；担保/保证 人：贵州中山纸制品有限公司	借款合同 纠纷	贵阳市云岩区人 民法院	1,000	已申请执行	-	-	已核销
7	发行人	债务人：四川得阳特种新材料有限公司；担	借款合同	成都铁路运输中	10,000	正在执行中	-	-	已核销

序号	原告/申请人	被告/被申请人	案由	终审/受理机构	涉案本金 (万元)	案件进展	截至 2015 年 12 月 31 日		
							贷款五级 分类	贷款余额(万 元)	贷款损失准备计 提(万元)
	成都分行	保/保证人：四川得阳化学有限公司、四川川眉特种芒硝有限公司、四川省川眉芒硝有限责任公司、四川腾中重工机械有限公司、四川省华拓实业发展股份有限公司	同纠纷	级法院					
8	发行人成都分行	债务人：四川中恒信实业有限公司；担保/保证方：汇通信用融资担保有限公司、刘野钊	借款合同纠纷	四川省成都市中级人民法院	3,600	正在执行中	-	-	已核销
9	发行人成都分行	债务人：成都伟易达科技有限公司；担保/保证方：四川创业融资担保有限公司、四川伟易达科技有限公司、蔡光德、蒋悝	借款合同纠纷	四川省成都市中级人民法院	2,200	正在执行中	-	-	已核销
10	发行人成都分行	债务人：攀枝花市金坤工贸有限责任公司；担保/保证方：四川昊鑫融资担保有限公司、会东县金坤矿业有限责任公司、叶熙玉、叶明胜、谢祥贵、张兴琴、詹灵、牟定长熙矿业有限公司	借款合同纠纷	成都铁路运输法院	2,690	正在执行中	-	-	已核销
11	发行人成都分行	债务人：会东县凌视矿业有限责任公司；担保/保证方：四川昊鑫融资担保有限公司、四川神龙矿业有限公司、叶熙玉、叶明胜、邓叶静、邓海燕、牟定长熙矿业有限公司	借款合同纠纷	成都铁路运输法院	2,690	正在执行中	-	-	已核销

序号	原告/申请人	被告/被申请人	案由	终审/受理机构	涉案本金 (万元)	案件进展	截至 2015 年 12 月 31 日		
							贷款五级 分类	贷款余额(万 元)	贷款损失准备计 提(万元)
12	发行人 成都分行	债务人：宜宾俱进商贸有限责任公司；担保/保证方：四川昊鑫融资担保有限公司、李朝中、李文江、李文菲、刘万彬、詹丽、黄影、胡汉相、李顺英、筠连民强煤业有限公司	借款合同 纠纷	四川省成都市 中级人民法院	3,000	正在执行中	-	-	已核销
13	发行人 成都分行	债务人：四川省宜宾市金沙江科工贸有限责任公司；担保/保证方：四川昊鑫融资担保有限公司、李朝中、李文江、李文菲、刘万彬、詹丽、黄影、胡汉相、李顺英、筠连民强煤业有限公司	借款合同 纠纷	四川省成都市 中级人民法院	3,000	正在执行中	-	-	已核销
14	发行人 成都分行	债务人：四川启明星蜀达电气有限公司；担保/保证人：四川新安融资担保有限公司、芦笛、林晓琴、德阳京广科技有限公司、绵竹中力电力产品有限公司	借款合同 纠纷	成都高新技术产 业开发区人民法 院	2,881.08	正在执行中	-	-	已核销
15	发行人 成都分行	债务人：四川广安建设集团有限公司；担保/保证方：四川新安融资担保有限公司、重庆市綦江区公信建材有限公司、邓钢、张勤、邓苏轩、仇博、邓丽娟、章涛	借款合同 纠纷	四川省成都市 中级人民法院	3,150	正在执行中	-	-	已核销
16	发行人 成都分	债务人：四川华通柠檬有限公司；担保/保证方：汇通信用融资担保有限公司、郭辉、郭	借款合同 纠纷	四川省成都市 中级人民法院	4,500	正在执行中	-	-	已核销

序号	原告/申请人	被告/被申请人	案由	终审/受理机构	涉案本金 (万元)	案件进展	截至 2015 年 12 月 31 日		
							贷款五级 分类	贷款余额(万 元)	贷款损失准备计 提(万元)
	行	红、陈军							
17	发行人 成都分行	债务人：成都遛洋狗食品有限公司；担保/保证方：四川安信融资担保管理有限公司、李峰、冯小军、四川创瑞万通投资有限责任公司	借款合同 纠纷	都江堰市人民 法院	1,440	正在执行中	可疑	140.00	75.6
18	发行人 成都分行	债务人：四川香万里酒业有限公司；抵押物：以李德智、李敏所有的位于成都市金牛区北站东二路 18 号 1 栋 17 间商铺	借款合同 纠纷	成都市金牛区人 民法院	1,797	正在执行中	次级	1,797	628.95
19	发行人 成都分行	债务人：广元市顺驰实业有限公司；担保/保证方：四川创业融资担保有限公司、剑阁县华宇房产开发公司、剑阁县剑门关旅游文化产业发展有限公司、李世平、杨祖红	借款合同 纠纷	四川省成都市中 级人民法院	2,850	正在执行中	关注	2,850	684
20	发行人 成都分行	债务人：自贡市宏忠贸易有限公司；担保/保证方：成都合力创业融资担保有限公司、成都石马加油站有限公司、陆明忠、何涛、钟大英、陆明通、刘建飞、张碧翔	借款合同 纠纷	成都铁路运输法 院	1,500	正在申请执行	关注	1,500	285
21	发行人 成都分行	债务人：四川海讯电子开发集团有限公司；担保/保证方：四川汇兴科技有限责任公司、四川华讯中星科技有限公司、何文君、赵林	借款合同 纠纷	成都市金牛区人 民法院	2,350	正在执行中	关注	2,350	470

序号	原告/申请人	被告/被申请人	案由	终审/受理机构	涉案本金 (万元)	案件进展	截至 2015 年 12 月 31 日		
							贷款五级 分类	贷款余额(万 元)	贷款损失准备计 提(万元)
		虎、四川海讯电子开发集团有限公司、峨边永利达矿业有限公司							
22	发行人	债务人：贵阳众鑫汇源贸易有限公司；退款义务人：贵州惠水西南水泥有限公司	借款合同纠纷	贵州省贵阳市中级人民法院	998	法院已受理	次级	997.94	650.05
23	发行人成都分行	债务人：四川宜宾兴业集团有限公司；担保情况：宜宾兴业房地产开发有限公司位于宜宾县柏溪镇育才路北段万兴花园，面积为2105.48平方米房产抵押；睢县鑫业置地有限公司位于睢县城关镇中心大街时代广场12栋11套总面积7635.68平方米房产抵押；连带保证人：四川新安融资担保有限公司、宜宾兴业房地产开发有限公司、文万彬、文德华、宜宾红楼梦酒业股份有限公司	借款合同纠纷		3,600	法院已受理	正常	3,600	140
24	发行人成都分行	债务人：四川省晶源电气设备制造有限公司；担保/保证方：四川省金穗融资担保有限公司、赵珉、张小兰	借款合同纠纷	射洪县人民法院	1,918.33	正在申请执行	可疑	1,918.33	1399.1
25	发行人成都分行	债务人：四川广安恒立科技发展有限公司；担保/保证方：广安市恒荣通物资有限公司、四川广安恒立化工有限公司、广安稼丰农资	借款合同纠纷	四川省成都市中级人民法院	1,700	正在执行中	-	-	已转让

序号	原告/申请人	被告/被申请人	案由	终审/受理机构	涉案本金 (万元)	案件进展	截至 2015 年 12 月 31 日		
							贷款五级 分类	贷款余额(万 元)	贷款损失准备计 提(万元)
		有限公司、王成、陈世英							
26	发行人 成都分行	债务人：四川广安恒立科技发展有限公司； 担保/保证方：广安市恒荣通物资有限公司、 四川广安恒立化工有限公司、广安稼丰农资 有限公司、广安正大房地产开发有限公司、 王成、陈世英、黄珍、王震	借 款 合 同 纠 纷	四川省成都市中 级人民法院	2,000	正在执行中	-	-	已转让
27	发行人 成都分行	债务人：四川省多邦医药贸易有限公司；担 保/保证人：四川惠信融通实业发展有限公司、 成都花都置业发展有限公司、成都博杰市场 经营管理有限公司、涂志猛、涂磊	借 款 合 同 纠 纷	成都铁路运输中 级法院	3,000	执行中	-	-	已转让
28	发行人 成都分行	债务人：崇州市兴达实业有限公司；担保/保 证人：四川安信融资担保管理有限公司、四 川百巨亿投资有限公司、四川宏诚工程建设 开发有限公司、赵素鸿、赵洪霞、刘国阳、 喻伟、赵红英、杜彬、刘婷婷	其 他 合 同 纠 纷	成都市武侯区人 民法院	1,800	正在执行中	-	-	已转让
29	发行人 成都分行	债务人：四川国远建设工程有限公司；担保/ 保证人：吴建国、吴文艺、古小娟、何志全、 吴雪	借 款 合 同 纠 纷	成都铁路运输中 级法院	4,000	正在执行中	-	-	已转让
30	发行人	债务人：四川省川谷坊酒业有限公司；担保/ 保证人：四川省川谷坊酒业有限公司、王成、 陈世英、黄珍、王震	借 款 合 同 纠 纷	四川省成都市中 级人民法院	1,800	正在执行中	-	-	已转让

序号	原告/申请人	被告/被申请人	案由	终审/受理机构	涉案本金 (万元)	案件进展	截至 2015 年 12 月 31 日		
							贷款五级 分类	贷款余额(万 元)	贷款损失准备计 提(万元)
	成都分行	保证人：汇通信用融资担保有限公司、王巧云、李政辉、王建强、曾庆芬	同纠纷	级人民法院					
31	发行人成都分行	债务人：四川龙和矿业有限公司；担保/保证方：汇通信用融资担保有限公司、丹巴县三强综业有限公司、黑水县致良友林锰矿开发有限责任公司、王和廷、李光贤	借款合同纠纷	成都铁路运输中级法院	3,500	正在执行中	-	-	已转让
32	发行人成都分行(受托人)	债务人：贵州省都匀市金州矿业有限责任公司；担保/保证方：攀枝花市凯雄工贸有限责任公司、成都凯锦环保科技有限公司、攀枝花市铁欣工贸有限责任公司、崇州市远航铜业有限公司、柯程鹏、赵坚、周生勇、王家斌	委托贷款合同纠纷	成都铁路运输法院	3,250	正在执行中	-	不适用	不适用
33	发行人中南支行(受托人)	债务人：水城县鸡场霖源煤矿；担保/保证方：贵州省盘县蓝欣矿业有限公司、陈忠国、李再堂、李所根	委托贷款合同纠纷	贵州省高级人民法院	7,000	一审起诉中	-	不适用	不适用
	合计				101,560.02			15,153.27	4,332.7

注：截至本招股说明书出具日，上述第 25-31 项对应贷款的债权、收益权已经转让给第三方。

上述案件均是发行人正常信贷业务中发生的借款纠纷，涉及标的金额合计 101,560.02 万元，占发行人最近一期经审计净资产的

7.18%，占最近一期经审计总资产的 0.43%；截至 2015 年 12 月 31 日上述案件的贷款余额合计 15,153.27 万元，占发行人最近一期经审计净资产的 1.07%，占最近一期经审计总资产 0.06%，占比较小，且发行人已计提了相应的减值准备，不会对发行人的经营构成重大不利影响。

（二）发行人作为被告的诉讼、仲裁

发行人不存在作为被告的涉及标的金额在 1,000 万元以上的尚未终结的重大诉讼、仲裁。

（三）发行人作为第三人的诉讼、仲裁

单位：万元

序号	原告	被告/第三人	案由	终审/受理机构	涉案本金	案件进展
1	贵州正业工程技术投资有限公司	被告：贵州首黔资源开发有限公司、贵州首钢产业投资有限公司、贵州盘江精煤股份有限公司、贵州黔桂发电有限责任公司及首钢水城钢铁（集团）有限责任公司；第三人：发行人瑞金支行	借款合同纠纷	贵阳市中级人民法院	4,999.00	二审判决，执行中

发行人瑞金支行作为第三人的上述案件中，一审判决中并未判决发行人瑞金支行承担任何责任，虽然被告贵州首黔资源开发有限公司就该案提起上诉，但贵州省高级人民法院作出的（2015）黔高民商终字第 43 号《民事判决书》驳回了贵州首黔资源开发有限公司的上诉请求，维持原判，因此，该案不会对发行人的经营及本次发行上市构成重大不利影响。

发行人不存在董事、监事和高级管理人员作为一方当事人的重大诉讼及刑事诉讼情况。

五、其他事项

（一）第三次增资扩股认股款清退事项

为了促使本行资本充足率满足监管要求，本行 2006 年初启动第三次增资扩股工作。2006 年 3 月 15 日，本行向贵州银监局上报《贵阳市商业银行关于申请扩增资本金的报告》（筑商银报[2006]13 号），申请增加资本金 4 亿股。2006 年 4 月 3 日，贵州银监局下发《关于同意贵阳市商业银行扩增资本金的批复》（黔银监复[2006]41 号），同意本行增资扩股，并在增资扩股过程中坚持股权多元化、分散化的原则，采取多种渠道补充资本；对新股东入股资格，必须严格执行中国人民银行《关于向金融机构投资入股的暂行规定》（银发[1994]186 号）和《中国银行业监督管理委员会办公厅关于加强城市商业银行股权管理的通知》（银监办发[2003]105 号）等有关规定，并报贵州银监局审核批准。

鉴于：（1）贵州银监局《关于同意贵阳市商业银行扩增资本金的批复》明确

要求本行股东资格符合《关于向金融机构投资入股的暂行规定》、《中国银行业监督管理委员会办公厅关于加强城市商业银行股权管理的通知》的规定。上述规定要求金融机构向个人募集股本应取得监管机构的批准,但均未禁止金融机构向自然人募集股本;(2)2006年2月1日起实施的中国银监会《中资商业银行行政许可事项实施办法》(中国银监会令2006年第2号)明确规定设立城市商业银行应当有符合条件的发起人,发起人包括:境内金融机构、境内非金融机构、境外金融机构和银监会认可的其他发起人。该办法仅规定发起人的范围及资格条件,未明确禁止自然人股东入股城市商业银行。

本行在取得贵州银监局批准,并经本行2007年4月27日召开的第十一次股东大会审议批准后,启动了第三次增资扩股工作。在本次增资扩股过程中,针对募集比较困难的实际情况,本行在股权多元化、分散化的原则下,接收了法人、自然人的股份认购,其中,申请入股的自然人共968人,拟认购股份数为4,664.95万股,缴纳入股资金6,064.435万元。

由于银行业监管政策的变化,贵州银监局于2007年11月不再批准自然人股东增资入股城市商业银行。本行立即对第三次增资扩股过程中接纳的自然人认股款进行全面清退。截至本招股说明书签署日,已经退还967人合计拟认股款6,063.135万元,金额占比为99.98%;其余1人拟认股款1.30万元,发行人以认购人名义开立存折,目前保存在发行人处。截至本招股说明书签署日,未因股款清退事宜引起任何诉讼。

为了严格执行中国人民银行《关于向金融机构投资入股的暂行规定》(银发[1994]186号)、中国银监会《中资商业银行行政许可事项实施办法》(银监会2006年第二号令)的有关规定,保证入股企业资格和条件的合法性,本行于2008年5月起对第三次增资扩股中申请入股的企业法人资格和条件进行重新审查。经审查,有29家法人单位资格不符合要求。本行就该等不合格法人单位进行了清退,清退资金50,303.5万元,以所缴股款并加算银行同期存款利息进行返还。截至2015年6月30日,本行已全部清退上述29家不合格法人单位并退还拟认购股款,目前并未发生因法人单位清退引起的任何诉讼。

本行开展自然人清退及不合格法人单位清退工作后,向贵州银监局上报了《关于申请对第三次增资扩股入股企业资格审批的请示》,申请贵州银监局就本

行初步审核确定的 8 名拟入股的法人单位资格予以核准。2008 年 9 月 5 日，贵州银监局下发《贵州银监局关于核准贵阳市商业银行第三次增资扩股新增股东资格的批复》（黔银监复〔2008〕121 号），核准第三次增资扩股中 8 名新增法人股东资格。

（二）对外投资

1. 2002 年 1 月 23 日，本行与中国工商银行等共 85 家银行或其他企业共同签订了《中国银联股份有限公司发起人协议书》，本行以每股 1 元的价格认购了中国银联股份有限公司 800 万股。2008 年，中国银联股份有限公司进行了增资扩股，本行以每股 2.5 元的价格，认购了 200 万股新增股本。截至本招股说明书签署日，本行共持有中国银联股份有限公司 10,000,000 股的股份。

2. 2002 年 8 月，本行向城市商业银行资金清算中心出资 40 万元。截至本招股说明书签署日，本行向城市商业银行资金清算中心投资总额为 40 万元。

3. 2011 年 12 月，本行作为发起人股东发起设立广元市贵商村镇银行股份有限公司，发起设立时，本行出资金额为 5,100 万元，持股比例为 51%。

2014 年 6 月 16 日，广元市贵商村镇银行股份有限公司召开 2014 年第一次临时股东大会，决定向原有股东同比例定向募集资金。上述增资扩股完成后，本行持有广元市贵商村镇银行股份有限公司 15,300 万股股份，持股比例保持不变。

第十八节 董事、监事、高级管理人员及有关中介机构声明

发行人全体董事、监事、高级管理人员声明

本公司全体董事、监事、高级管理人员承诺本招股书及其摘要不存在虚假记载、误导性陈述或重大遗漏，并对其真实性、准确性、完整性承担个别和连带的法律责任。

董事签字：



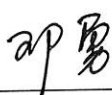
陈宗权



李忠祥




杨琪



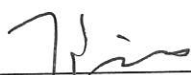
邓勇



蒋贤芳



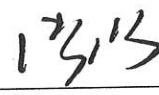
斯劲




张涛涛



曾军



洪鸣




高军




发行人全体董事、监事、高级管理人员声明

本公司全体董事、监事、高级管理人员承诺本招股书及其摘要不存在虚假记载、误导性陈述或重大遗漏，并对其真实性、准确性、完整性承担个别和连带的法律责任。


独立董事签字：




曾康霖




于研



郭田勇



罗宏



吴志军




2016年 8月 3日


发行人全体董事、监事、高级管理人员声明


本公司全体董事、监事、高级管理人员承诺本招股书及其摘要不存在虚假记载、误导性陈述或重大遗漏，并对其真实性、准确性、完整性承担个别和连带的法律责任。

监事签字：



田伟


王宗芳


倪敏


余霄


廖信理


丁智南



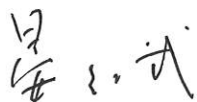
发行人全体董事、监事、高级管理人员声明

本公司全体董事、监事、高级管理人员承诺本招股书及其摘要不存在虚假记载、误导性陈述或重大遗漏，并对其真实性、准确性、完整性承担个别和连带的法律责任。

其他高级管理人员签字：



夏玉琳



晏红武



杨鑫



董静



保荐人（主承销商）声明

本公司已对招股说明书全文及其摘要进行了核查，确认不存在虚假记载、误导性陈述或重大遗漏，并对其真实性、准确性和完整性承担相应的法律责任。

项目协办人： 闫明庆（签名）
闫明庆

保荐代表人： 宋双喜（签名）
宋双喜

吴书振（签名）
吴书振

法定代表人： 王常青（签名）
王常青



发行人律师声明

本所及经办律师已阅读招股说明书及其摘要，确认招股说明书及其摘要与本所出具的法律意见书和律师工作报告无矛盾之处。本所及经办律师对发行人在招股说明书及其摘要中引用的法律意见书和律师工作报告的内容无异议，确认招股说明书不致因上述内容而出现虚假记载、误导性陈述或重大遗漏，并对其真实性、准确性和完整性承担相应的法律责任。

经办律师：




唐丽子



彭 晋

律师事务所负责人：



王 玲



二〇一六年 8 月 3 日





地址：杭州市西溪路128号
 邮编：310007
 电话：(0571) 8821 6888
 传真：(0571) 8821 6999

审计机构声明

本所及签字注册会计师已阅读《贵阳银行股份有限公司首次公开发行股票招股说明书》（以下简称招股说明书）及其摘要，确认招股说明书及其摘要与本所出具的《审计报告》（天健审〔2016〕8-33号）、《内部控制鉴证报告》（天健审〔2016〕8-34号）、《审阅报告》（天健审〔2016〕8-247号）及经本所鉴证的非经常性损益明细表的内容无矛盾之处。本所及签字注册会计师对贵阳银行股份有限公司在招股说明书及其摘要中引用的上述审计报告、内部控制鉴证报告、审阅报告及经本所鉴证的非经常性损益明细表的内容无异议，确认招股说明书及其摘要不致因上述内容而出现虚假记载、误导性陈述或重大遗漏，并对引用的上述内容的真实性、准确性和完整性承担相应的法律责任。

签字注册会计师： 

张凯

李斌

天健会计师事务所负责人： 

付思福


 天健会计师事务所(特殊普通合伙)
 二〇一六年八月三日



地址：杭州市西溪路128号
 邮编：310007
 电话：(0571) 8821 6888
 传真：(0571) 8821 6999

验资机构声明

2011年12月28日，本所与天健正信会计师事务所有限公司分立部分（含天健正信会计师事务所有限公司重庆分所、四川分所、湖北分所、深圳分所和新疆分所，以下简称天健正信分立部分）签署合并协议，天健正信分立部分整体加入本所。天健正信分立部分人员及其执行的相关业务项目转入本所。

本所已对天健正信会计师事务所有限公司出具的贵阳银行股份有限公司验资报告（天健正信验（2011）综字第030049号）、关于贵阳银行股份有限公司设立及注册资本变更验资报告的复核报告（天健正信审（2011）专字第030176号）进行了复核，对上述报告的内容无异议。

本所及签字注册会计师已阅读《贵阳银行股份有限公司首次公开发行股票招股说明书》（以下简称招股说明书）及其摘要，确认招股说明书及其摘要与天健正信会计师事务所有限公司出具的上述验资报告、设立及注册资本变更验资报告的复核报告无矛盾之处。本所及签字注册会计师对贵阳银行股份有限公司在招股说明书及其摘要中引用的上述报告的内容无异议，确认招股说明书及其摘要不致因上述内容而出现虚假记载、误导性陈述或重大遗漏，并对引用的上述内容的真实性、准确性和完整性承担相应的法律责任。

签字注册会计师：

石义杰

天健会计师事务所负责人：

付思福



天健会计师事务所（特殊普通合伙）

二〇一六年八月三日



地址：杭州市西溪路128号
邮编：310007
电话：(0571) 8821 6888
传真：(0571) 8821 6999

关于本所使用电子公章的情况说明

根据浙江省工商行政管理局的相关要求，本所在出具的业务报告及其他相关文件中使用了电子公章。现将相关情况说明如下：

一、本所按照财政部《会计师事务所分所管理暂行办法》（财会〔2010〕2号）相关要求，在统一品牌和发展战略的基础上，在总分所管理上切实做到了实质性统一；同时依据《中华人民共和国电子签名法》及政府部门有关规定，在特定情形下使用了电子公章。

二、一家规范机构不可能拥有两枚实物公章。电子公章与实物公章具有相同法律效力，本所承诺对本所签署的电子公章均依法承担相应法律责任。

三、本所的电子公章样式如下：



四、本说明有效期限为：2016年1月1日至2016年12月31日。


天健会计师事务所（特殊普通合伙）




资产评估机构声明

本机构及签字注册资产评估师已阅读招股说明书及其摘要，确认招股说明书及其摘要与本机构出具的资产评估报告无矛盾之处。本机构及签字注册资产评估师对发行人在招股说明书及其摘要中引用的资产评估报告的内容无异议，确认招股说明书不致因上述内容而出现虚假记载、误导性陈述或重大遗漏，并对其真实性、准确性和完整性承担相应的法律责任。

经办资产注册评估师签名：


汪仁华


袁义伟


王川


魏敏

单位负责人签名：


孙建民



北京天健兴业评估资产有限公司

2016年8月3日

第十九节 备查文件

一、备查文件内容

本招股说明书的备查文件包括：

1. 发行保荐书；
2. 财务报表及审计报告；
3. 内部控制鉴证报告；
4. 法律意见书及律师工作报告；
5. 公司章程（草案）；
6. 中国证监会核准本次发行的文件；
7. 其他与本次发行有关的重要文件。

二、备查文件查阅时间及查阅地点

投资者于本次发行承销期间，可在上海证券交易所网站查阅，也可到本行及保荐人（主承销商）住所查阅，查阅时间为除法定节假日以外的每日 8:30-11:30，13:30-16:30。

附件一 贵阳银行股份有限公司发起设立时 25 家城市
信用社清产核资和资产评估主要情况

一、贵山城市信用社

单位：元

项 目	调整前 账面价值	调整后 账面价值	评估值	评估增减值	评估增 减原因
一、资产总额	98,541,257.75	100,358,167.38	103,943,777.33	3,585,609.95	
1.流动资产	86,673,251.65	82,023,296.05	82,023,296.05		
现金	1,716,557.76	1,716,557.76	1,716,557.76		
存放中央银行 准备金	25,384,963.95	25,384,963.95	25,384,963.95		
存放同业款项	10,018,616.23	10,018,616.23	10,018,616.23		
拆放同业	6,000,000.00	6,000,000.00	6,000,000.00		
短期贷款	40,638,800.00	38,546,300.00	38,546,300.00		
应收利息	766,250.00	186,682.11	186,682.11		
其他应收款	2,148,063.71	170,176.00	170,176.00		
2.长期资产	12,164,045.80	17,580,640.13	21,166,250.08	3,585,609.95	
逾期贷款	1,949,100.00	4,020,500.00	4,020,500.00		
长期投资	7,835,200.00	9,212,453.73	9,212,453.73		
固定资产	2,647,431.40	4,589,179.23	8,174,789.18	3,585,609.95	营业用 房评估 增值
减：累计折旧	267,685.60	241,492.83	241,492.83		
固定资产净值	2,379,745.80	4,347,686.40	7,933,296.35	3,585,609.95	
3.减：贷款呆账 准备	296,039.70	188,168.80	188,168.80		
4.无形资产		942,400.00	942,400.00		
二、负债总额	89,088,691.52	90,953,022.47	90,953,022.47		
1.流动负债	63,308,059.10	65,172,390.05	65,172,390.05		
活期存款	46,236,908.59	46,236,908.59	46,236,908.59		
活期储蓄存款	11,381,923.49	11,381,923.49	11,381,923.49		
联行存放款项	851,668.83	851,668.83	851,668.83		
应介汇款	2,943,511.89	2,943,511.89	2,943,511.89		
应付利息	1,705,906.97	1,857,692.30	1,857,692.30		
其他应付款	27,543.63	1,117,412.73	1,117,412.73		
应付福利费	84,595.70	84,595.70	84,595.70		
应缴税金		323,336.52	323,336.52		
应付利润		299,340.00	299,340.00		

项 目	调整前 账面价值	调整后 账面价值	评估值	评估增减值	评估增 减原因
预提费用	76,000.00	76,000.00	76,000.00		
2.长期负债	25,780,632.42	25,780,632.42	25,780,632.42	-	
定期存款	6,100,000.00	6,100,000.00	6,100,000.00		
定期储蓄存款	19,680,632.42	19,680,632.42	19,680,632.42		
三、所有者权益	9,452,566.23	9,405,144.91	12,990,754.86	3,585,609.95	
1.实收资本	2,993,400.00	2,993,400.00	2,993,400.00		
2.资本公积			3,585,609.95	3,585,609.95	营业用 房评估 增值
财产重估增 值			3,585,609.95	3,585,609.95	
3.盈余公积	5,334,836.18	6,411,744.91	6,411,744.91		
法定盈余 公积	331,477.12	2,804,060.44	2,804,060.44		
任意盈余 公积	4,837,620.50	3,167,266.46	3,167,266.46		
公益金	165,738.56	440,418.01	440,418.01		
4.利润分配	1,124,330.05				
负债及所有者 权益合计	98,541,257.75	100,358,167.38	103,943,777.33	3,585,609.95	

二、麟山城市信用社

项 目	调整前 账面价值	调整后 账面价值	评估值	评估增减值	评估增 减原因
一、资产总额	15,636,531.11	15,898,439.28	16,539,058.52	640,619.24	
1.流动资产	13,139,570.08	13,152,429.79	13,152,429.79		
现金	329,277.63	329,277.63	329,277.63		
银行存款		2,868,248.40	2,868,248.40		
存放中央银行 准备金	4,543,248.00	1,675,000.00	1,675,000.00		
存放同业款项	2,278,312.25	2,278,312.25	2,278,312.25		
短期贷款	5,905,700.00	5,905,700.00	5,905,700.00		
应收利息	83,032.20	95,891.51	95,891.51		
2.长期资产	2,580,349.33	2,784,154.90	3,424,774.14	640,619.24	
逾期贷款	1,603,668.98	1,569,786.98	1,569,786.98		

项 目	调整前 账面价值	调整后 账面价值	评估值	评估增减值	评估增 减原因
长期投资	408,400.00	493,024.18	493,024.18		
固定资产	62,756.00	763,624.74	1,404,243.98	640,619.24	营业用 房评估 增值
减：累计折旧	44,475.65	42,281.00	42,281.00		
固定资产净值	18,280.35	721,343.74	1,361,962.98	640,619.24	
在建工程	550,000.00				
3.减：贷款呆账 准备	78,715.55	33,472.66	33,472.66		
4.减：坏账准备	4,672.75	4,672.75	4,672.75		
二、负债总额	14,479,214.64	14,811,999.35	14,811,999.35		
1.流动负债	8,971,964.64	9,301,749.35	9,301,749.35		
活期存款	6,827,182.93	6,827,182.93	6,827,182.93		
活期储蓄存款	1,420,370.14	1,448,768.99	1,448,768.99		
联行存放款项	11,710.28	11,710.28	11,710.28		
应付利息	536,004.28	414,496.84	414,496.84		
其他应付款	125,128.26	271,429.02	271,429.02		
应付工资		5,946.20	5,946.20		
应付福利费	1,080.35	1,710.35	1,710.35		
应缴税金	37,127.85	249,468.68	249,468.68		
应付利润	13,360.55	71,036.06	71,036.06		
2.长期负债	5,507,250.00	5,510,250.00	5,510,250.00	-	
长期负债	5,507,250.00	5,510,250.00	5,510,250.00		
定期存款	121,960.00	121,960.00	121,960.00		
定期储蓄存款	5,385,290.00	5,388,290.00	5,388,290.00		
三、所有者权益	1,157,316.47	1,086,439.93	1,727,059.17	640,619.24	
1.实收资本	687,256.00	624,500.00	624,500.00		
其中：集体自有 资本金	62,756.00				
法人资本金	365,500.00	365,500.00	365,500.00		
个人资本金	225,000.00	225,000.00	225,000.00		
职工资本金	34,000.00	34,000.00	34,000.00		
2.资本公积			640,619.24	640,619.24	营业用

项 目	调整前 账面价值	调整后 账面价值	评估值	评估增减值	评估增 减原因
财产重估增 值			640,619.24	640,619.24	房评估 增值
3.盈余公积	291,608.00	461,939.93	461,939.93		
法定盈余 公积	98,739.00	108,920.42	108,920.42		
任意盈余 公积		160,150.48	160,150.48		
公益金	192,869.00	192,869.03	192,869.03		
4.本年利润	178,452.47				
负债及所有者 权益合计	15,636,531.11	15,898,439.28	16,539,058.52	640,619.24	

三、建设城市信用社

项 目	调整前 账面价值	调整后 账面价值	评估值	评估增减值	评估增 减原因
一、资产总额	88,227,093.45	89,258,284.19	90,652,582.71	1,394,298.52	
1.流动资产	52,182,966.04	53,563,879.31	53,563,879.31		
现金	1,352,753.10	1,415,533.10	1,415,533.10		
银行存款	183,220.64	154,922.79	154,922.79		
存放中央银行 准备金	9,976,000.00	9,976,000.00	9,976,000.00		
存放同业款项	9,117,071.52	9,116,389.40	9,116,389.40		
拆放同业	1,000,000.00	1,000,000.00	1,000,000.00		
短期贷款	28,023,000.00	28,023,000.00	28,023,000.00		
应收利息	196,055.56	1,960,160.47	1,960,160.47		
其他应收款	2,334,865.22	1,917,873.55	1,917,873.55		
2.长期资产	36,185,648.48	35,634,404.88	37,028,703.40	1,394,298.52	
抵押贷款	17,957,600.00	17,957,600.00	17,957,600.00		
逾期贷款	4,091,777.62	3,651,018.48	3,651,018.48		
长期投资	7,072,000.00	7,072,000.00	7,072,000.00		
固定资产	7,502,589.97	7,608,860.77	9,003,159.29	1,394,298.52	营业用 房评估 增值
减：累计折旧	438,319.11	655,074.37	655,074.37		
固定资产净值	7,064,270.86	6,953,786.40	8,348,084.92	1,394,298.52	

3.减：贷款呆账准备	161,521.07				
4.递延资产	20,000.00	60,000.00	60,000.00		
二、负债总额	80,455,448.70	81,592,037.61	81,592,037.61		
1.流动负债	53,801,524.46	54,972,113.37	54,972,113.37		
活期存款	30,237,105.71	30,225,718.91	30,225,718.91		
活期储蓄存款	20,090,566.97	20,090,566.97	20,090,566.97		
联行存放款项	572,983.80	572,983.80	572,983.80		
应介汇款	2,570,109.62	2,570,109.62	2,570,109.62		
应付利息	-13,039.27	800,145.55	800,145.55		
其他应付款	284,907.87	227,497.57	227,497.57		
应付福利费	58,818.11	68,430.51	68,430.51		
应缴税金	71.65	416,660.44	416,660.44		
2.长期负债	26,653,924.24	26,619,924.24	26,619,924.24		
定期存款	3,925,397.37	3,925,397.37	3,925,397.37		
定期储蓄存款	22,728,526.87	22,694,526.87	22,694,526.87		
三、所有者权益	7,771,644.75	7,666,246.58	9,060,545.10	1,394,298.52	
1.实收资本	2,427,200.00	2,461,200.00	2,461,200.00		
2.资本公积			1,394,298.52	1,394,298.52	营业用房评估增值
财产重估增值			1,394,298.52	1,394,298.52	
3.盈余公积	3,848,005.64	3,410,553.49	3,410,553.49		
法定盈余公积		2,476,585.02	2,476,585.02		
任意盈余公积		514,358.63	514,358.63		
公益金		419,609.84	419,609.84		
4.利润分配	1,496,439.11	1,794,493.09	1,794,493.09		
负债及所有者权益合计	88,227,093.45	89,258,284.19	90,652,582.71	1,394,298.52	

四、齐兴城市信用社

项 目	调整前 账面价值	调整后 账面价值	评估值	评估增减值	评估增 减原因
一、资产总额	105,842,689.36	107,453,024.52	107,453,024.52		

项 目	调整前 账面价值	调整后 账面价值	评估值	评估增减值	评估增 减原因
1.流动资产	68,871,470.76	67,622,827.32	67,622,827.32		
现金	650,548.59	650,548.59	650,548.59		
银行存款	9,320,851.67	9,320,851.67	9,320,851.67		
存放中央银行 准备金	11,525,000.00	11,525,000.00	11,525,000.00		
存放同业款项	2,629,807.96	2,731,514.50	2,731,514.50		
短期贷款	24,359,600.00	23,548,600.00	23,548,600.00		
应收利息	1,171,692.87	1,526,707.56	1,526,707.56		
其他应收款	1,213,969.67	319,605.00	319,605.00		
短期投资	18,000,000.00	18,000,000.00	18,000,000.00		
2.长期资产	37,118,124.95	39,668,197.20	39,668,197.20		
抵押贷款	28,357,852.40	27,977,852.40	27,977,852.40		
逾期贷款	2,816,000.00	3,554,000.00	3,554,000.00		
长期投资	5,712,756.73	5,527,413.19	5,527,413.19		
固定资产	304,487.00	2,680,359.32	2,680,359.32		
房屋建筑类		2,375,872.32	2,375,872.32		
各类设备类	304,487.00	304,487.00	304,487.00		
减：累计折旧	72,971.18	71,427.71	71,427.71		
固定资产净值	231,515.82	2,608,931.61	2,608,931.61		
3.减：贷款呆账 准备	146,906.35				
4.递延资产		162,000.00	162,000.00		
二、负债总额	97,058,519.78	99,048,996.84	99,048,996.84		
1.流动负债	76,007,106.83	77,997,583.89	77,997,583.89		
活期存款	67,845,444.38	67,849,290.86	67,849,290.86		
活期储蓄存款	6,384,084.19	6,506,164.44	6,506,164.44		
应付利息	338,595.86	604,607.05	604,607.05		
其他应付款	1,304,109.25	2,701,754.46	2,701,754.46		
应付福利费	22,978.94	17,187.59	17,187.59		
应缴税金	111,894.21	118,379.49	118,379.49		
应付利润		200,200.00	200,200.00		

项 目	调整前 账面价值	调整后 账面价值	评估值	评估增减值	评估增 减原因
2.长期负债	21,051,412.95	21,051,412.95	21,051,412.95		
定期存款	5,500,000.00	5,500,000.00	5,500,000.00		
定期储蓄存款	15,551,412.95	15,551,412.95	15,551,412.95		
三、所有者权益	8,784,169.58	8,404,027.68	8,404,027.68		
1.实收资本	2,002,000.00	2,002,000.00	2,002,000.00		
其中：集体自有 资本金					
法人资本金	1,491,000.00	1,491,000.00	1,491,000.00		
个人资本金	125,000.00	125,000.00	125,000.00		
职工资本金	386,000.00	386,000.00	386,000.00		
2.资本公积	58,421.32	58,421.32	58,421.32		
3.盈余公积	3,061,733.68	6,343,606.36	6,343,606.36		
法定盈余 公积	172,359.00	5,611,151.54	5,611,151.54		
任意盈余 公积	2,371,151.14				
公益金	518,223.54	732,454.82	732,454.82		
4.本年利润	3,662,014.58				
负债及所有者 权益合计	105,842,689.36	107,453,024.52	107,453,024.52		

五、贵阳金融城市信用社

项 目	调整前 账面价值	调整后 账面价值	评估值	评估增减值	评估增 减原因
一、资产总额	118,542,217.25	119,057,178.38	119,057,178.38		
1.流动资产	99,224,143.34	99,430,425.58	99,430,425.58		
现金	6,041,894.72	6,041,894.72	6,041,894.72		
存放同业款项	2,689,450.52	2,693,487.35	2,693,487.35		
拆放同业	40,000,000.00	40,000,000.00	40,000,000.00		
短期贷款	31,800,000.00	31,800,000.00	31,800,000.00		
应收利息	503,730.59	692,221.64	692,221.64		
其他应收款	1,970,177.48	1,983,931.84	1,983,931.84		
存放联社款项	16,218,890.03	16,218,890.03	16,218,890.03		

项 目	调整前 账面价值	调整后 账面价值	评估值	评估增减值	评估增 减原因
2.长期资产	13,199,715.18	13,516,656.59	13,516,656.59		
抵押贷款	6,332,500.00	6,332,500.00	6,332,500.00		
逾期贷款	1,773,851.36	1,275,791.36	1,275,791.36		
长期投资	2,890,700.00	3,396,303.01	3,396,303.01		
固定资产	2,647,819.23	2,852,414.23	2,852,414.23		
减：累计折旧	445,155.41	443,035.01	443,035.01		
固定资产净值	2,202,663.82	2,409,379.22	2,409,379.22		
在建工程		102,683.00	102,683.00		
3.减：贷款呆账 准备	268,046.82	278,838.97	278,838.97		
4.减：坏账准备	2,529.63				
5.减：投资风险 准备金	8,672.10	8,672.10	8,672.10		
6.无形资产		6,339,744.08	6,339,744.08		
7.递延资产	6,397,607.28	57,863.20	57,863.20		
二、负债总额	109,693,339.10	110,938,692.73	110,938,692.73		
1. 流动负债	72,900,941.95	74,146,295.58	74,146,295.58		
活期存款	34,315,306.88	34,315,306.88	34,315,306.88		
活期储蓄存款	28,437,193.19	28,437,193.19	28,437,193.19		
联行存放款项	2,144,909.38	2,144,909.38	2,144,909.38		
同业拆入	3,000,000.00	3,000,000.00	3,000,000.00		
应介汇款	2,365,953.40	2,365,953.40	2,365,953.40		
应付利息	2,311,812.66	2,525,844.43	2,525,844.43		
其他应付款	317,090.16	596,191.73	596,191.73		
应付福利费		161,182.18	161,182.18		
应缴税金	8,676.28	300,314.39	300,314.39		
应付利润		299,400.00	299,400.00		
2.长期负债	36,792,397.15	36,792,397.15	36,792,397.15		
定期存款	100,000.00	100,000.00	100,000.00		
定期储蓄存款	36,692,397.15	36,692,397.15	36,692,397.15		
三、所有者权益	8,848,878.15	8,118,485.65	8,118,485.65		

项 目	调整前 账面价值	调整后 账面价值	评估值	评估增减值	评估增 减原因
1.实收资本	5,038,517.00	2,994,000.00	2,994,000.00		
2.资本公积	222,500.00				
3.盈余公积	1,815,395.90	5,124,485.65	5,124,485.65		
法定盈余 公积	366,072.57	804,288.06	804,288.06		
任意盈余 公积	1,449,323.33	3,628,394.24	3,628,394.24		
公益金		691,803.35	691,803.35		
4.利润分配	1,772,465.25				
负债及所有者 权益合计	118,542,217.25	119,057,178.38	119,057,178.38		

六、金筑城市信用社

项 目	调整前 账面价值	调整后 账面价值	评估值	评估增减值	评估增 减原因
一、资产总额	43,023,887.70	42,721,213.69	42,721,213.69		
1.流动资产	36,668,793.56	27,872,367.37	27,872,367.37		
现金	774,982.57	774,982.57	774,982.57		
存放中央银行 准备金	10,768,276.36	10,768,276.36	10,768,276.36		
存放同业款项	2,138,363.89	2,138,363.89	2,138,363.89		
短期贷款	19,295,500.00	11,210,000.00	11,210,000.00		
应收利息	488,736.74	399,680.66	399,680.66		
其他应收款	3,202,934.00	2,581,063.89	2,581,063.89		
2.长期资产	6,538,794.14	14,963,061.88	14,963,061.88		
抵押贷款		5,821,500.00	5,821,500.00		
逾期贷款	5,305,070.45	7,264,070.45	7,264,070.45		
长期投资	1,026,800.00	1,233,714.24	1,233,714.24		
固定资产	314,824.92	329,799.06	329,799.06		
减：累计折旧	107,901.23	92,621.87	92,621.87		
固定资产净值	206,923.69	237,177.19	237,177.19		
在建工程		406,600.00	406,600.00		

项 目	调整前 账面价值	调整后 账面价值	评估值	评估增减值	评估增 减原因
3.减：贷款呆账 准备	183,700.00	122,452.56	122,452.56		
4.递延资产		8,237.00	8,237.00		
二、负债总额	39,794,113.30	39,741,981.47	39,741,981.47		
1.流动负债	27,451,221.30	27,399,089.47	27,399,089.47		
活期存款	14,301,451.31	14,301,451.31	14,301,451.31		
活期储蓄存款	11,432,583.42	11,432,583.42	11,432,583.42		
联行存放款项	133,980.85	133,980.85	133,980.85		
应介汇款	305,609.79	305,609.79	305,609.79		
应付利息	1,147,340.84	1,094,348.95	1,094,348.95		
其他应付款	17,304.80	16,660.80	16,660.80		
应付福利费	8,577.40	8,577.40	8,577.40		
应缴税金		-4,898.08	-4,898.08		
应付利润	104,372.89	104,372.89	104,372.89		
预提费用		6,402.14	6,402.14		
2.长期负债	12,342,892.00	12,342,892.00	12,342,892.00		
定期储蓄存款	12,342,892.00	12,342,892.00	12,342,892.00		
三、所有者权益	3,229,774.40	2,979,232.22	2,979,232.22		
1.实收资本	2,039,624.92	1,731,200.00	1,731,200.00		
其中：集体自有 资本金	308,424.92				
法人资本金	1,260,000.00	1,260,000.00	1,260,000.00		
个人资本金	390,200.00	60,200.00	60,200.00		
职工资本金	81,000.00	411,000.00	411,000.00		
2.资本公积					
3.盈余公积	950,213.86	1,248,032.22	1,248,032.22		
法定盈余 公积	69,581.93	404,216.54	404,216.54		
任意盈余 公积	393,558.43	809,024.72	809,024.72		
公益金	487,073.50	34,790.96	34,790.96		
4.利润分配	239,935.62				

项 目	调整前 账面价值	调整后 账面价值	评估值	评估增减值	评估增 减原因
负债及所有者 权益合计	43,023,887.70	42,721,213.69	42,721,213.69		

七、贵阳实验城市信用社

项 目	调整前 账面价值	调整后 账面价值	评估值	评估增减值	评估增 减原因
一、资产总额	182,137,804.44	182,382,942.77	182,631,116.81	248,174.04	
1.流动资产	133,649,674.36	132,933,935.83	132,933,935.83		
现金	1,405,820.28	1,405,820.28	1,405,820.28		
银行存款	28,625,249.82	28,625,249.82	28,625,249.82		
存放中央银行 准备金	19,107,000.00	19,107,000.00	19,107,000.00		
存放同业款项	4,056,704.11	4,056,704.11	4,056,704.11		
拆放金融性公 司	22,000,000.00	22,000,000.00	22,000,000.00		
短期贷款	48,962,000.00	48,492,000.00	48,492,000.00		
应收利息	2,412,746.88	1,962,179.40	1,962,179.40		
其他应收款	5,080,153.27	5,284,982.22	5,284,982.22		
短期投资	2,000,000.00	2,000,000.00	2,000,000.00		
2.长期资产	48,914,322.64	49,376,404.41	49,624,578.45	248,174.04	
抵押贷款	29,787,300.00	29,087,300.00	29,087,300.00		
逾期贷款	6,612,296.00	7,500,296.00	7,500,296.00		
长期投资	3,730,000.00	4,350,640.80	4,350,640.80		
固定资产	4,639,993.09	4,223,391.09	4,471,565.13	248,174.04	营业用 房评估 增值
房屋建筑类	3,117,644.68	3,087,644.88	3,335,818.92	248,174.04	
各类设备类	1,522,348.41	1,135,746.21	1,135,746.21		
减：累计折旧	245,766.45	175,723.48	175,723.48		
固定资产净值	4,394,226.64	4,047,667.61	4,295,841.65	248,174.04	
在建工程	4,390,500.00	4,390,500.00	4,390,500.00		
3.减：贷款呆账 准备	632,891.66	92,976.00	92,976.00		
4.减：坏账准备	2,590.80				

项 目	调整前 账面价值	调整后 账面价值	评估值	评估增减值	评估增 减原因
5.递延资产	209,289.90	165,578.53	165,578.53		
二、负债总额	165,334,773.22	167,138,126.40	167,138,126.40		
1.流动负债	112,516,132.91	114,319,486.09	114,319,486.09		
活期存款	90,164,611.75	90,164,611.75	90,164,611.75		
活期储蓄存款	12,203,770.57	12,358,379.52	12,358,379.52		
联行存放款项	415,529.17	415,529.17	415,529.17		
应介汇款	6,152,025.01	6,152,025.01	6,152,025.01		
应付利息	2,894,558.09	2,522,754.00	2,522,754.00		
其他应付款	617,504.85	1,402,887.83	1,402,887.83		
应付福利费	4,132.96	7,527.96	7,527.96		
应缴税金	64,000.51	1,295,770.85	1,295,770.85		
2.长期负债	52,818,640.31	52,818,640.31	52,818,640.31		
定期存款	14,177,384.52	14,177,384.52	14,177,384.52		
定期储蓄存款	38,641,255.79	38,641,255.79	38,641,255.79		
三、所有者权益	16,803,031.22	15,244,816.37	15,492,990.41	248,174.04	
1.实收资本	9,828,049.26	3,000,000.00	3,000,000.00		
其中：集体自有 资本金	6,828,049.26				
法人资本金	2,200,000.00	2,200,000.00	2,200,000.00		
个人资本金	609,000.00	609,000.00	609,000.00		
职工资本金	191,000.00	191,000.00	191,000.00		
2.资本公积			248,174.04	248,174.04	营业用 房评估 增值
财产重估增 值			248,174.04	248,174.04	
3.盈余公积	4,340,835.78	12,244,816.37	12,244,816.37		
法定盈余 公积	819,455.51	1,069,542.26	1,069,542.26		
任意盈余 公积	3,521,380.27	10,925,187.36	10,925,187.36		
公益金		250,086.75	250,086.75		
4.本年利润	2,634,146.18	-	-		

项 目	调整前 账面价值	调整后 账面价值	评估值	评估增减值	评估增 减原因
负债及所有者 权益合计	182,137,804.44	182,382,942.77	182,631,116.81	248,174.04	

八、贵阳铁运城市信用社

项 目	调整前账面价 值	调整后账面价 值	评估值	评估增减值	评估增 减原因
一、资产总额	123,294,477.74	124,051,860.45	124,051,860.45		
1.流动资产	105,435,734.91	107,619,229.82	107,619,229.82		
现金	1,012,748.10	1,012,748.10	1,012,748.10		
存放中央银行 准备金	35,081,246.39	35,081,246.39	35,081,246.39		
存放同业款项	3,226,204.08	3,226,511.64	3,226,511.64		
拆放金融性公 司	30,000,000.00	30,000,000.00	30,000,000.00		
短期贷款	34,275,000.00	38,275,000.00	38,275,000.00		
应收利息	44,401.05	17,588.40	17,588.40		
其他应收款	1,796,135.29	6,135.29	6,135.29		
2.长期资产	18,234,263.17	15,941,926.63	15,941,926.63		
抵押贷款	10,920,000.00	6,920,000.00	6,920,000.00		
逾期贷款	247,000.00	167,000.00	167,000.00		
长期投资	2,020,000.00	2,404,279.45	2,404,279.45		
固定资产	5,265,788.28	1,819,743.28	1,819,743.28		
房屋建筑类	3,576,045.00	150,000.00	150,000.00		
各类设备类	16,989,743.28	1,669,743.28	1,669,743.28		
减：累计折旧	218,525.11	295,141.10	295,141.10		
固定资产净值	5,047,263.17	1,524,602.18	1,524,602.18		
在建工程		4,926,045.00	4,926,045.00		
3.减：贷款呆账 准备	374,002.01	249,296.00	249,296.00		
4.减：坏账准备	1,518.33				
5.无形资产		740,000.00	740,000.00		
二、负债总额	109,016,014.87	109,210,549.45	109,210,549.45		

项 目	调整前账面价值	调整后账面价值	评估值	评估增减值	评估增减原因
1.流动负债	80,679,106.03	80,873,640.61	80,873,640.61		
活期存款	72,152,314.86	72,152,314.86	72,152,314.86		
活期储蓄存款	7,235,303.17	7,235,303.17	7,235,303.17		
保证金	2,810.00	2,810.00	2,810.00		
应付利息	228,042.70	605,932.95	605,932.95		
其他应付款	923,501.89	434,243.93	434,243.93		
应付福利费	25,562.53	13,254.80	13,254.80		
应缴税金	111,570.88	111,680.90	111,680.90		
应付利润		318,100.00	318,100.00		
2.长期负债	28,336,908.84	28,336,908.84	28,336,908.84		
定期存款	5,658,498.00	5,658,498.00	5,658,498.00		
定期储蓄存款	22,678,410.84	22,678,410.84	22,678,410.84		
三、所有者权益	14,278,462.87	14,841,311.00	14,841,311.00		
1.实收资本	3,181,000.00	3,181,000.00	3,181,000.00		
其中：集体自有资本金					
法人资本金	2,400,000.00	2,400,000.00	2,400,000.00		
个人资本金	615,000.00	615,000.00	615,000.00		
职工资本金	166,000.00	166,000.00	166,000.00		
2.资本公积	235,100.00	535,100.00	535,100.00		
财产重估增值					
3.盈余公积	7,190,945.79	11,125,211.00	11,125,211.00		
法定盈余公积	885,028.50	853,736.44	853,736.44		
任意盈余公积	5,874,718.28	9,844,606.83	9,844,606.83		
公益金	431,199.01	426,867.73	426,867.73		
4.本年利润	3,270,902.10				
5.利润分配	400,514.98				
负债及所有者权益合计	123,294,477.74	124,051,860.45	124,051,860.45		

九、贵阳兆丰城市信用社

项 目	调整前 账面价值	调整后 账面价值	评估值	评估增减值	评估增 减原因
一、资产总额	120,028,300.90	118,820,601.48	118,820,601.48		
1.流动资产	95,266,768.69	94,043,712.84	94,043,712.84		
现金	2,922,409.19	2,922,409.19	2,922,409.19		
存放中央银行 准备金	27,596,759.80	27,596,759.80	27,596,759.80		
存放同业款项	13,794,948.71	13,794,948.71	13,794,948.71		
短期贷款	44,955,000.00	44,905,000.00	44,905,000.00		
应收利息	4,992,627.91	4,539,222.99	4,539,222.99		
其他应收款	1,005,023.08	285,372.15	285,372.15		
2.长期资产	24,545,328.14	24,710,689.82	24,710,689.82		
抵押贷款	8,743,000.00	8,793,000.00	8,793,000.00		
逾期贷款	5,717,052.03	5,547,052.03	5,547,052.03		
长期投资	2,226,720.00	2,596,082.00	2,596,082.00		
固定资产	7,246,027.42	2,844,992.42	2,844,992.42		
房屋建筑类	5,989,006.42	1,587,971.42	1,587,971.42		
各类设备类	1,257,021.00	1,257,021.00	1,257,021.00		
减：累计折旧	528,815.79	611,781.11	611,781.11		
固定资产净值	6,717,211.63	2,233,211.31	2,233,211.31		
在建工程	1,141,344.48	5,541,344.48	5,541,344.48		
3.减：贷款呆账 准备	132,450.00	362,696.00	362,696.00		
4.减：坏账准备	10,647.02				
5.递延资产	359,301.09	428,894.82	428,894.82		
二、负债总额	110,958,837.05	112,148,635.33	112,148,635.33		
1.流动负债	78,795,698.46	79,985,496.74	79,985,496.74		
活期存款	48,949,759.01	48,949,759.01	48,949,759.01		
活期储蓄存款	24,275,361.79	24,275,361.79	24,275,361.79		
联行存放款项	2,836,780.15	2,836,780.15	2,836,780.15		
应介汇款	2,565,254.59	2,565,254.59	2,565,254.59		
应付利息	-48,873.12	1,288,504.32	1,288,504.32		
其他应付款	269,849.30	229,015.71	229,015.71		

应付福利费	-52,433.26				
应缴税金		-304,448.32	-304,448.32		
应付利润		145,269.49	145,269.49		
2.长期负债	32,163,138.59	32,163,138.59	32,163,138.59		
定期存款	3,274,952.44	3,274,952.44	3,274,952.44		
定期储蓄存款	28,888,186.15	28,888,186.15	28,888,186.15		
三、所有者权益	9,069,463.85	6,671,966.15	6,671,966.15		
1.实收资本	3,475,219.62	3,102,600.00	3,102,600.00		
其中：集体自有 资本金	372,619.62				
法人资本金	2,170,000.00	2,170,000.00	2,170,000.00		
个人资本金	837,200.00	837,200.00	837,200.00		
职工资本金	95,400.00	95,400.00	95,400.00		
2.资本公积	50,000.00				
3.盈余公积	3,313,410.39	3,569,366.15	3,569,366.15		
法定盈余 公积	1,536,957.28	1,326,290.82	1,326,290.82		
任意盈余 公积	182,040.26	1,924,873.10	1,924,873.10		
公益金	1,594,412.85	318,202.23	318,202.23		
4.利润分配	2,230,833.84	-	-		
负债及所有者 权益合计	120,028,300.90	118,820,601.48	118,820,601.48		

十、贵阳第二城市信用社

项 目	调整前 账面价值	调整后 账面价值	评估值	评估增减值	评估增 减原因
一、资产总额	285,952,029.29	285,112,121.40	289,599,990.70	4,487,869.30	
1.流动资产	192,031,283.38	188,740,560.54	188,740,560.54		
现金	2,038,377.26	2,038,377.26	2,038,377.26		
贵金属		297,779.76	297,779.76		
存放中央银行 准备金	53,952,411.10	53,952,411.10	53,952,411.10		
存放同业款项	10,798,471.55	10,798,471.55	10,798,471.55		
拆放同业	15,000,000.00	15,000,000.00	15,000,000.00		

项 目	调整前 账面价值	调整后 账面价值	评估值	评估增减值	评估增 减原因
拆放金融性公司	24,000,000.00	24,000,000.00	24,000,000.00		
短期贷款	75,588,310.00	75,588,310.00	75,588,310.00		
应收利息		2,169,036.57	2,169,036.57		
其他应收款	10,270,080.30	4,512,541.13	4,512,541.13		
存放联行款项	383,633.17	383,633.17	383,633.17		
2.长期资产	94,676,648.91	90,071,854.01	94,559,723.31	4,487,869.30	
抵押贷款	30,830,500.00	30,830,500.00	30,830,500.00		
逾期贷款	32,352,753.45	29,775,344.65	29,775,344.65		
长期投资	23,963,862.39	18,336,978.33	18,336,978.33		
固定资产	8,102,501.05	8,994,017.38	13,691,537.84	4,697,520.46	营业用 房评估 增值
房屋建筑类	5,916,999.84	6,447,562.57	11,145,083.03	4,697,520.46	
各类设备类	2,185,501.21	2,546,454.81	2,546,454.81		
减：累计折旧	572,967.98	890,336.35	1,099,987.51	209,651.16	
固定资产净值	7,529,533.07	8,103,681.03	12,591,550.33	4,487,869.30	
在建工程		3,025,350.00	3,025,350.00		
3.减：贷款呆账准备	915,485.00	753,411.30	753,411.30		
4.无形资产		6,844,560.15	6,844,560.15		
5.递延资产	159,582.00	208,558.00	208,558.00		
二、负债总额	271,348,565.24	273,390,108.87	273,390,108.87		
1.流动负债	181,389,034.53	183,430,578.16	183,430,578.16		
活期存款	143,947,077.94	143,947,077.94	143,947,077.94		
活期储蓄存款	33,316,909.21	33,316,909.21	33,316,909.21		
应介汇款	21,573.43				
应付利息	2,159,218.10	3,436,603.89	3,436,603.89		
其他应付款	895,947.50	2,443,091.33	2,443,091.33		
应付工资	12,233.34	289,530.34	289,530.34		
应付福利费	581,108.63	7,154.00	7,154.00		
应缴税金	78,618.86	-9,788.55	-9,788.55		

项 目	调整前 账面价值	调整后 账面价值	评估值	评估增减值	评估增 减原因
应付利润	376,347.52				
2.长期负债	89,959,530.71	89,959,530.71	89,959,530.71	-	
定期存款	2,000,000.00	2,000,000.00	2,000,000.00		
定期储蓄存款	87,959,530.71	87,959,530.71	87,959,530.71		
三、所有者权 益	14,603,464.05	11,722,012.53	16,209,881.83	4,487,869.30	
1.实收资本	1,858,600.00	1,858,600.00	1,858,600.00		
2.资本公积			4,487,869.30	4,487,869.30	营业用 房评估 增值
财产重估增 值			4,487,869.30	4,487,869.30	
3.盈余公积	10,965,340.98	9,863,412.53	9,863,412.53		
法定盈余 公积		5,000,000.00	5,000,000.00		
任意盈余 公积		4,487,485.52	4,487,485.52		
公益金		375,927.01	375,927.01		
4.本年利润					
5.利润分配	1,779,523.07				
负债及所有者 权益合计	285,952,029.29	285,112,121.40	289,599,990.70	4,487,869.30	

十一、新兴城市信用社

项 目	调整前 账面价值	调整后 账面价值	评估值	评估增减值	评估增 减原因
一、资产总额	26,314,716.00	26,945,433.37	27,381,034.38	435,601.01	
1.流动资产	16,080,304.33	15,874,726.10	15,874,726.10		
现金	491,017.33	491,017.33	491,017.33		
存放中央银行准 备金	5,285,024.95	5,285,024.95	5,285,024.95		
存放同业款项	3,966,574.08	3,966,574.08	3,966,574.08		
短期贷款	5,284,225.54	5,213,835.54	5,213,835.54		
应收利息		244,718.87	244,718.87		

项 目	调整前 账面价值	调整后 账面价值	评估值	评估增减值	评估增 减原因
其他应收款	1,053,462.43	580,489.95	580,489.95		
待处理流动资产 净损失		93,065.38	93,065.38		
2.长期资产	10,362,200.59	11,141,324.67	11,576,925.68	435,601.01	
抵押贷款	5,531,710.00	5,461,710.00	5,461,710.00		
逾期贷款	3,987,726.78	3,990,726.78	3,990,726.78		
长期投资	721,100.00	786,242.04	786,242.04		
固定资产	143,187.86	843,178.71	1,317,733.71	474,555.00	营业用 房评估 增值
减：累计折旧	21,524.05	80,922.86	119,876.85	38,953.99	
固定资产净值	121,663.81	762,255.85	1,197,856.86	435,601.01	
在建工程		140,390.00	140,390.00		
3.减：贷款呆账 准备	127,788.92	72,002.87	72,002.87		
4.递延资产		1,385.47	1,385.47		
二、负债总额	25,324,440.26	25,979,023.42	25,979,023.42		
1.流动负债	10,942,153.61	11,596,736.77	11,596,736.77		
活期存款	2,360,127.92	2,360,127.92	2,360,127.92		
活期储蓄存款	8,309,765.91	8,309,765.91	8,309,765.91		
同业存款放款额	630.40	630.40	630.40		
应付利息		458,745.09	458,745.09		
其他应付款	171,642.24	428,500.07	428,500.07		
应付工资	422.56	422.56	422.56		
应付福利费	11,083.10	20,156.73	20,156.73		
应缴税金		18,388.09	18,388.09		
应付利润	88,481.48				
2.长期负债	14,382,286.65	14,382,286.65	14,382,286.65	-	
定期储蓄存款	14,382,286.65	14,382,286.65	14,382,286.65		
三、所有者权益	990,275.74	966,409.95	1,402,010.96	435,601.01	
1.实收资本	1,248,132.86	1,080,500.00	1,080,500.00		
其中：集体自有 资本金	580,000.00	580,000.00	580,000.00		

项 目	调整前 账面价值	调整后 账面价值	评估值	评估增减值	评估增 减原因
法人资本金	167,632.86				
个人资本金	441,000.00	441,000.00	441,000.00		
职工资本金	59,500.00	59,500.00	59,500.00		
2.资本公积	10,000.00		308,626.51	308,626.51	营业用 房评估 增值
财产重估增值			308,626.51	308,626.51	
3.盈余公积	119,827.62	12,884.45	12,884.45		
法定盈余公 积	57,603.92				
公益金	62,223.70	12,884.45	12,884.45		
4.本年利润	-387,684.74				
5.利润分配		-126,974.50		126,974.50	评估增 值弥补 亏损
负债及所有者权 益合计	26,314,716.00	26,945,433.37	27,381,034.38	435,601.01	

十二、兴筑城市信用社

项 目	调整前 账面价值	调整后 账面价值	评估值	评估增减值	评估增 减原因
一、资产总额	205,869,089.28	154,571,434.57	156,193,429.03	1,621,994.46	
1.流动资产	149,813,684.83	97,930,430.74	97,930,430.74		
现金	4,978,024.14	4,978,024.14	4,978,024.14		
存放同业款项	3,723,182.54	3,723,182.54	3,723,182.54		
拆放金融性公司	32,250,000.00	32,250,000.00	32,250,000.00		
短期贷款	33,395,000.00	33,395,000.00	33,395,000.00		
应收利息	2,456,311.43	1,963,735.12	1,963,735.12		
其他应收款	3,392,351.55	900,957.82	900,957.82		
存放联行款项	48,899,284.05	-			
存放联社款项	20,719,531.12	20,719,531.12	20,719,531.12		
2.长期资产	56,469,143.00	56,925,674.40	58,547,668.86	1,621,994.46	

项 目	调整前 账面价值	调整后 账面价值	评估值	评估增减值	评估增 减原因
中长期贷款	8,708,000.00	8,708,000.00	8,708,000.00		
抵押贷款	26,771,500.00	20,771,500.00	20,771,500.00		
逾期贷款	13,229,662.31	18,604,200.00	18,604,200.00		
长期投资	3,390,200.00	4,079,726.97	4,079,726.97		
固定资产	4,876,295.98	5,353,773.98	6,997,419.46	1,643,645.48	营业用 房评估 增值
房屋建筑类	3,751,420.89	3,751,420.89	5,395,066.37	1,643,645.48	
各类设备类	1,124,875.09	1,602,353.09	1,602,353.09		
减：累计折旧	506,515.29	591,526.55	613,177.57	21,651.02	
固定资产净值	4,369,780.69	4,762,247.43	6,384,241.89	1,621,994.46	
3.减：贷款呆账 准备	411,106.24	320,038.26	320,038.26		
4.减：坏账准备	2,632.31	2,632.31	2,632.31		
5.递延资产		38,000.00	38,000.00		
二、负债总额	189,910,347.38	141,276,269.47	141,276,269.47		
1.流动负债	156,876,137.00	108,242,059.09	108,242,059.09		
活期存款	53,866,612.51	53,866,612.51	53,866,612.51		
活期储蓄存款	42,181,894.90	42,181,894.90	42,181,894.90		
联行存放款项	50,708,338.36	1,809,054.31	1,809,054.31		
同业拆入	3,000,000.00	3,000,000.00	3,000,000.00		
应介汇款	3,011,905.93	3,011,905.93	3,011,905.93		
应付利息	1,226,852.99	2,074,255.20	2,074,255.20		
其他应付款	718,004.12	741,385.65	741,385.65		
应付福利费	40,336.35	41,733.66	41,733.66		
应缴税金	2,122,191.84	1,140,706.18	1,140,706.18		
应付利润		374,510.75	374,510.75		
2.长期负债	33,034,210.38	33,034,210.38	33,034,210.38	-	
定期存款	4,101,373.12	4,101,373.12	4,101,373.12		
定期储蓄存款	28,932,837.26	28,932,837.26	28,932,837.26		
三、所有者权益	15,958,741.90	13,295,165.10	14,917,159.56	1,621,994.46	
1.实收资本	3,044,450.00	3,044,450.00	3,044,450.00		

项 目	调整前 账面价值	调整后 账面价值	评估值	评估增减值	评估增 减原因
其中：集体自有 资本金		-			
法人资本金	2,140,000.00	2,140,000.00	2,140,000.00		
个人资本金	516,550.00	516,550.00	516,550.00		
职工资本金	387,900.00	387,900.00	387,900.00		
2.资本公积	60,000.00		1,621,994.46	1,621,994.46	营业用 房评估 增值
财产重估增值			1,621,994.46	1,621,994.46	
3.盈余公积	3,801,019.62	10,250,715.10	10,250,715.10		
法定盈余公 积	698,381.48	1,522,225.00	1,522,225.00		
任意盈余公 积	752,638.14	8,252,754.54	8,252,754.54		
公益金	2,350,000.00	475,735.56	475,735.56		
4.本年利润	1,948,155.92				
5.利润分配	7,105,116.36				
负债及所有者权 益合计	205,869,089.28	154,571,434.57	156,193,429.03	1,621,994.46	

十三、瑞丰城市信用社

项 目	调整前 账面价值	调整后 账面价值	评估值	评估增减值	评估增 减原因
一、资产总额	163,528,726.63	163,612,122.69	163,612,122.69		
1.流动资产					
现金	106,294,915.17	110,201,142.03	110,201,142.03		
银行存款	2,330,683.87	2,330,683.87	2,330,683.87		
存放中央银行 准备金	9,576,568.57	9,576,568.57	9,576,568.57		
存放同业款项	16,658,000.00	16,658,000.00	16,658,000.00		
拆放同业	2,162,396.40	2,162,396.40	2,162,396.40		
短期贷款	6,000,000.00	6,000,000.00	6,000,000.00		
应收利息	62,341,000.00	65,431,000.00	65,431,000.00		
其他应收款	1,976,943.09	2,978,672.97	2,978,672.97		
	5,249,323.24	5,063,820.22	5,063,820.22		

项 目	调整前 账面价值	调整后 账面价值	评估值	评估增减值	评估增 减原因
2.长期资产	57,491,437.31	53,631,284.49	53,631,284.49		
抵押贷款	9,717,000.00	9,717,000.00	9,717,000.00		
逾期贷款	37,768,112.00	34,012,212.00	34,012,212.00		
长期投资	3,280,600.00	3,280,600.00	3,280,600.00		
固定资产	6,941,490.00	6,941,490.00	6,941,490.00		
房屋建筑 类	6,331,050.30	6,331,050.30	6,331,050.30		
各类设备 类	610,439.70	610,439.70	610,439.70		
减：累计折旧	215,764.69	320,017.51	320,017.51		
固定资产净值	6,725,725.31	6,621,472.49	6,621,472.49		
3.减：贷款呆账 准备	555,746.02	601,024.00	601,024.00		
4.递延资产	298,120.17	380,720.17	380,720.17		
二、负债总额	156,062,126.46	156,648,555.13	156,648,555.13		
1.流动负债	110,193,192.21	110,779,620.88	110,779,620.88		
活期存款	65,270,181.95	65,270,181.95	65,270,181.95		
活期储蓄存款	15,162,436.64	15,162,436.64	15,162,436.64		
同业存款放款 额	866,452.43	866,452.43	866,452.43		
联行存放款项	314,037.11	314,037.11	314,037.11		
应介汇款	24,516,185.72	24,516,185.72	24,516,185.72		
应付利息	2,278,798.07	2,012,946.97	2,012,946.97		
其他应付款	1,460,828.06	1,421,665.51	1,421,665.51		
应付福利费	23,618.29	24,425.34	24,425.34		
应缴税金	300,653.94	881,605.91	881,605.91		
应付利润		309,683.30	309,683.30		
2.长期负债	45,868,934.25	45,868,934.25	45,868,934.25		
定期存款	17,827,263.14	17,827,263.14	17,827,263.14		
定期储蓄存款	28,041,671.11	28,041,671.11	28,041,671.11		

项 目	调整前 账面价值	调整后 账面价值	评估值	评估增减值	评估增 减原因
三、所有者权 益	7,466,600.17	6,963,567.56	6,963,567.56		
1.实收资本	3,892,795.00	3,093,500.00	3,093,500.00		
其中：集体自 有资本金	799,295.00				
法人资本金	2,100,000.00	2,100,000.00	2,100,000.00		
个人资本金	773,000.00	777,500.00	777,500.00		
职工资本金	220,500.00	216,000.00	216,000.00		
2.资本公积					
3.盈余公积	2,285,537.73	3,870,067.56	3,870,067.56		
法定盈余 公积	1,548,320.59	2,457,107.40	2,457,107.40		
任意盈余 公积	315,496.88	936,493.99	936,493.99		
公益金	421,720.26	476,466.17	476,466.17		
其他					
4.本年利润	1,288,267.44	-	-		
负债及所有者 权益合计	163,528,726.63	163,612,122.69	163,612,122.69		

十四、宏达城市信用社

项 目	调整前 账面价值	调整后 账面价值	评估值	评估增减值	评估增 减原因
一、资产总 额	163,709,287.66	167,431,149.36	171,844,891.96	4,413,742.60	
1.流动资产	135,814,143.99	137,225,017.77	137,225,017.77		
现金	3,145,218.35	3,145,256.20	3,145,256.20		
银行存款		421,075.94	421,075.94		
存放中央银 行准备金	20,206,000.00	20,206,000.00	20,206,000.00		
存放同业款 项	5,798,350.57	5,810,771.81	5,810,771.81		
拆放同业	5,000,000.00	5,000,000.00	5,000,000.00		

项 目	调整前 账面价值	调整后 账面价值	评估值	评估增减值	评估增 减原因
拆放金融性 公司	6,700,000.00	6,700,000.00	6,700,000.00		
短期贷款	84,991,400.00	84,956,900.00	84,956,900.00		
应收利息	301,726.18	1,359,073.63	1,359,073.63		
其他应收款	463,187.32	417,678.62	417,678.62		
存放联社款 项	9,208,261.57	9,208,261.57	9,208,261.57		
2.长期资产	28,248,578.79	30,055,726.26	34,469,468.86	4,413,742.60	
逾期贷款	2,228,496.00	2,044,646.00	2,044,646.00		
长期投资	20,998,600.00	22,590,756.59	22,590,756.59		
固定资产	5,628,779.80	6,860,637.11	11,525,165.25	4,664,528.14	营业用 房评估 增值
减：累计折 旧	607,297.01	1,440,313.44	1,691,098.98	250,785.54	
固定资产净 值	5,021,482.79	5,420,323.67	9,834,066.27	4,413,742.60	
3.减：贷款呆 账准备	463,317.10	449,658.25	449,658.25		
4.递延资产	109,881.98	600,063.58	600,063.58		
二、负债总 额	151,412,218.87	153,595,002.83	153,595,002.83		
1.流动负债	93,302,522.27	95,485,306.23	95,485,306.23		
活期存款	60,640,241.45	60,640,241.45	60,640,241.45		
活期储蓄存 款	28,742,642.24	28,742,642.24	28,742,642.24		
同业存款放 款额		12,421.24	12,421.24		
联行存放款 项	427,068.04	427,068.04	427,068.04		
保证金	1,471,779.81	1,471,779.81	1,471,779.81		
应付利息	1,968,182.95	2,558,659.61	2,558,659.61		
其他应付款	196,037.19	336,120.23	336,120.23		
应付利润	-143,429.41	1,014,923.61	1,014,923.61		
预提费用		281,450.00	281,450.00		

项 目	调整前 账面价值	调整后 账面价值	评估值	评估增减值	评估增 减原因
2.长期负债	58,109,696.60	58,109,696.60	58,109,696.60	-	
定期存款	775,763.51	775,763.51	775,763.51		
定期储蓄存款	57,333,933.09	57,333,933.09	57,333,933.09		
三、所有者 权益	12,297,068.79	13,836,146.53	18,249,889.13	4,413,742.60	
1.实收资本	3,174,500.00	2,814,500.00	2,814,500.00		
其中：集体 自有资本金	360,000.00				
法人资本 金	1,805,000.00	1,805,000.00	1,805,000.00		
个人资本 金	1,009,500.00	1,009,500.00	1,009,500.00		
2.资本公积	4,867,005.22		4,413,742.60	4,413,742.60	营业用 房评估 增值
财产重估 增值			4,413,742.60	4,413,742.60	
3.盈余公积	3,024,986.65	11,021,646.53	11,021,646.53		
4.本年利润	1,230,576.92				
负债及所有 者权益合计	163,709,287.66	167,431,149.36	171,844,891.96	4,413,742.60	

十五、聚兴城市信用社

项 目	调整前账面价值	调整后账面 价值	评估值	评估增减值	评估增 减原因
一、资产总 额	43,684,428.02	43,807,108.31	46,068,862.04	2,261,753.73	
1.流动资产	38,152,100.92	28,902,038.21	28,902,038.21		
现金	1,058,781.06	1,058,781.06	1,058,781.06		
存放中央银 行准备金	11,333,903.18	11,597,879.80	11,597,879.80		
存放同业款 项	1,761,193.08	1,824,488.28	1,824,488.28		
拆放同业	500,000.00	500,000.00	500,000.00		

项 目	调整前账面价值	调整后账面价值	评估值	评估增减值	评估增减原因
短期贷款	20,774,300.00	11,139,000.00	11,139,000.00		
应收利息	1,197,770.64	1,083,506.88	1,083,506.88		
其他应收款	1,526,152.96	1,698,382.19	1,698,382.19		
2.长期资产	5,741,834.00	14,911,832.00	17,173,585.73	2,261,753.73	
抵押贷款		5,650,300.00	5,650,300.00		
逾期贷款	3,235,600.00	6,887,200.00	6,887,200.00		
长期投资	1,536,900.00	1,536,900.00	1,536,900.00		
固定资产	969,334.00	1,040,614.00	3,302,367.73	2,261,753.73	营业用房评估增值
减：累计折旧		203,182.00	203,182.00		
固定资产净值	969,334.00	837,432.00	3,099,185.73	2,261,753.73	
3.减：贷款呆账准备	209,506.90	6,761.90	6,761.90		
二、负债总额	38,294,904.27	38,548,222.02	38,548,222.02		
1.流动负债	25,973,279.05	26,231,589.56	26,231,589.56		
活期存款	18,571,799.69	18,566,264.69	18,566,264.69		
活期储蓄存款	4,818,414.37	4,974,856.01	4,974,856.01		
联行存放款项	88,896.73	88,896.73	88,896.73		
应介汇款	1,770,485.00	1,770,485.00	1,770,485.00		
应付利息	478,022.06	260,497.49	260,497.49		
其他应付款	239,554.12	570,589.64	570,589.64		
应付利润	6,107.08				
2.长期负债	12,321,625.22	12,316,632.46	12,316,632.46	-	
定期存款	1,352,221.54	1,352,221.54	1,352,221.54		
定期储蓄存款	10,969,403.68	10,964,410.92	10,964,410.92		

项 目	调整前账面价值	调整后账面价值	评估值	评估增减值	评估增减原因
三、所有者权益	5,389,523.75	5,258,886.29	7,520,640.02	2,381,753.73	
1.实收资本	2,969,334.00	2,000,000.00	2,000,000.00		
其中：集体 自有资本金		1,400,000.00	1,400,000.00		
法人资本 金		488,000.00	488,000.00		
个人资本 金		112,000.00	112,000.00		
2.资本公积	120,000.00	120,000.00	2,381,753.73	2,381,753.73	营业用 房评估 增值
财产重估 增值			2,261,753.73	2,381,753.73	
3.盈余公积	401,111.06	3,138,886.29	3,138,886.29		
法定盈 余公积	124,249.24	143,400.69	143,400.69		
任意盈 余公积		2,646,923.38	2,646,923.38		
公益金	276,861.82	348,562.22	348,562.22		
4.本年利润	464,386.06				
5.利润分配	1,434,692.63				
负债及所有 者权益合计	43,684,428.02	43,807,108.31	46,068,862.04	2,261,753.73	

十六、建联城市信用社

项 目	调整前 账面价值	调整后 账面价值	评估值	评估增减值	评估增减原因
一、资产总额	160,807,324.45	160,305,256.62	160,305,256.62		
1.流动资产	108,082,005.36	102,002,505.36	102,002,505.36		
现金	1,411,486.59	1,411,486.59	1,411,486.59		
存放中央银 行准备金	39,191,056.48	39,191,056.48	39,191,056.48		
存放同业款 项	11,727,627.41	11,727,627.41	11,727,627.41		

项 目	调整前 账面价值	调整后 账面价值	评估值	评估增减值	评估增 减原因
拆放同业	1,000,000.00	1,000,000.00	1,000,000.00		
短期贷款	47,798,000.00	47,798,000.00	47,798,000.00		
应收利息	531,331.28	531,331.28	531,331.28		
其他应收款	6,422,503.60	343,003.60	343,003.60		
2.长期资产	53,155,894.02	58,302,751.26	58,302,751.26		
抵押贷款	31,662,400.00	31,662,400.00	31,662,400.00		
逾期贷款	8,461,730.00	6,581,100.00	6,581,100.00		
长期投资	12,334,462.40	13,031,577.67	13,031,577.67		
固定资产	1,026,901.00	1,236,947.16	1,236,947.16		
减：累计折 旧	329,599.38	288,773.57	288,773.57		
固定资产净 值	697,301.62	948,173.59	948,173.59		
在建工程		6,079,500.00	6,079,500.00		
3.减：贷款呆 账准备	428,320.00				
4.减：坏账准 备	2,254.93				
二、负债总 额	146,495,644.80	146,244,203.47	146,244,203.47		
1.流动负债	103,750,147.00	103,498,705.67	103,498,705.67		
活期存款	69,060,466.80	69,060,437.50	69,060,437.50		
活期储蓄存 款	25,782,475.71	25,782,475.71	25,782,475.71		
联行存放款 项	661,772.20	942,202.29	942,202.29		
同业拆入	5,000,000.00	5,000,000.00	5,000,000.00		
应介汇款	1,520,618.05	1,520,618.05	1,520,618.05		
应付利息	1,303,021.46	1,020,047.30	1,020,047.30		
其他应付款	421,792.78	172,924.82	172,924.82		
2.长期负债	42,745,497.80	42,745,497.80	42,745,497.80		
定期存款	1,094,435.12	1,094,435.12	1,094,435.12		

项 目	调整前 账面价值	调整后 账面价值	评估值	评估增减值	评估增 减原因
定期储蓄存款	41,651,062.68	41,651,062.68	41,651,062.68		
三、所有者 权益	14,311,679.65	14,061,053.15	14,061,053.15		
1.实收资本	3,460,065.50	2,998,200.00	2,998,200.00		
其中：集体 自有资本金	461,865.50				
法人资本 金	2,030,000.00	2,030,000.00	2,030,000.00		
个人资本 金	602,200.00	602,200.00	602,200.00		
职工资本 金	366,000.00	366,000.00	366,000.00		
2.资本公积	180,000.00	391,796.12	391,796.12		
3.盈余公积	4,730,384.92	5,841,729.48	5,841,729.48		
4.本年利润	276,779.36				
5.利润分配	5,664,449.87	4,829,327.55	4,829,327.55		
负债及所有 者权益合计	160,807,324.45	160,305,256.62	160,305,256.62		

十七、劳动城市信用社

项 目	调整前账面 价值	调整后账面 价值	评估值	评估增 减值	评估增减 原因
一、资产总额	53,217,777.32	54,010,173.45	54,010,173.45		
1.流动资产	49,165,996.41	38,014,938.31	38,014,938.31		
现金	1,133,451.61	1,164,218.29	1,164,218.29		
存放中央银行准备 金	10,700,117.63	10,700,117.63	10,700,117.63		
存放同业款项	4,378,150.99	4,378,150.99	4,378,150.99		
拆放同业	1,090,000.00	1,090,000.00	1,090,000.00		
短期贷款	30,352,100.00	18,672,100.00	18,672,100.00		
应收利息	593,858.70	927,198.14	927,198.14		
其他应收款	918,317.48	1,083,153.26	1,083,153.26		

项 目	调整前账面价值	调整后账面价值	评估值	评估增减值	评估增减原因
2.长期资产	4,056,035.40	15,542,738.89	15,542,738.89		
抵押贷款		7,807,000.00	7,807,000.00		
逾期贷款	2,093,730.00	5,236,890.00	5,236,890.00		
长期投资	1,272,900.00	1,658,157.32	1,658,157.32		
固定资产	689,405.40	568,620.03	568,620.03		
房屋建筑类	369,034.50	261,486.23	261,486.23		
各类设备类	320,370.90	307,133.80	307,133.80		
减：累计折旧		15,008.96	15,008.96		
固定资产净值	689,405.40	553,611.07	553,611.07		
在建工程		287,080.50	287,080.50		
3.减：贷款呆账准备	323,479.46				
4.递延资产	319,224.97	444,916.46	444,916.46		
5.待处理财产损益		7,579.79	7,579.79		
二、负债总额	50,826,259.72	51,448,364.72	51,448,364.72		
1.流动负债	35,215,750.89	35,822,563.72	35,822,563.72		
活期存款	23,363,969.48	23,363,969.48	23,363,969.48		
活期储蓄存款	7,557,763.36	7,813,294.75	7,813,294.75		
同业存款放款额	1,441,226.10	1,435,226.10	1,435,226.10		
应介汇款	2,574,456.76	2,574,456.76	2,574,456.76		
应付利息	42,632.70	108,631.84	108,631.84		
其他应付款	182,366.28	149,881.13	149,881.13		
应付福利费	19,759.21	31,445.00	31,445.00		
应缴税金		164,223.21	164,223.21		
应付利润	33,577.00	181,435.45	181,435.45		
2.长期负债	15,610,508.83	15,625,801.00	15,625,801.00		
定期存款	600,000.00	600,000.00	600,000.00		
定期储蓄存款	15,010,508.83	15,025,801.00	15,025,801.00		
三、所有者权益	2,391,517.60	2,561,808.73	2,561,808.73		
1.实收资本	1,899,258.90	1,637,500.00	1,637,500.00		
2.资本公积	10,000.00				
3.盈余公积	655,612.60	854,621.72	854,621.72		

项 目	调整前账面价值	调整后账面价值	评估值	评估增减值	评估增减原因
法定盈余公积	69,703.41	631,052.28	631,052.28		
任意盈余公积	398,472.66				
公益金	187,436.53	223,569.44	223,569.44		
4.本年利润	5,551.35	-	-		
5.利润分配	-178,905.25	69,687.01	69,687.01		
负债及所有者权益合计	53,217,777.32	54,010,173.45	54,010,173.45		

十八、利群城市信用社

项 目	调整前账面价值	调整后账面价值	评估值	评估增减值	评估增减原因
一、资产总额	31,855,705.58	31,904,651.24	32,589,762.96	685,111.72	
1.流动资产	29,463,872.07	25,293,966.97	25,293,966.97		
现金	545,651.20	545,651.20	545,651.20		
存放中央银行准备金	10,993,838.25	10,993,838.25	10,993,838.25		
存放同业款项	3,089,633.15	3,048,360.15	3,048,360.15		
短期贷款	14,567,000.00	10,350,000.00	10,350,000.00		
应收利息	13,509.60	75,804.50	75,804.50		
其他应收款	254,239.87	280,312.87	280,312.87		
2.长期资产	2,512,984.01	6,610,684.27	7,295,795.99	685,111.72	
中长期贷款		3,723,000.00	3,723,000.00		
抵押贷款	666,450.00	872,450.00	872,450.00		
长期投资	692,500.00	831,488.89	831,488.89		
固定资产	1,228,764.84	1,343,488.84	2,028,600.56	685,111.72	营业用房评估增值
减：累计折旧	74,730.83	159,743.46	159,743.46		
固定资产净值	1,154,034.01	1,183,745.38	1,868,857.10	685,111.72	
3.减：贷款呆账准备	121,150.50				
二、负债总额	27,937,451.55	28,352,965.91	28,352,965.91		
1.流动负债	19,816,755.55	19,532,269.91	19,532,269.91		
活期存款	15,768,847.50	15,068,847.50	15,068,847.50		

项 目	调整前 账面价值	调整后 账面价值	评估值	评估增减 值	评估增 减原因
活期储蓄存款	3,044,129.79	3,114,177.22	3,114,177.22		
联行存放款项	34,839.80	37,887.33	37,887.33		
应介汇款	617,172.89	617,172.89	617,172.89		
应付利息	270,868.69	330,809.71	330,809.71		
其他应付款	2,776.00	2,776.00	2,776.00		
应付福利费	12,712.36	17,164.53	17,164.53		
应缴税金		207,698.53	207,698.53		
应付利润	65,408.52	135,736.20	135,736.20		
2.长期负债	8,120,696.00	8,820,696.00	8,820,696.00		
定期存款		700,000.00	700,000.00		
定期储蓄存款	8,120,696.00	8,120,696.00	8,120,696.00		
三、所有者权益	3,918,254.03	3,551,685.33	4,236,797.05	685,111.72	
1.实收资本	2,279,064.84	1,149,000.00	1,149,000.00		
2.资本公积			685,111.72	685,111.72	营业用房评估增值
财产重估增值			685,111.72	685,111.72	
3.盈余公积	820,896.24	2,165,168.10	2,165,168.10		
4.利润分配	818,292.95	237,517.23	237,517.23		
负债及所有者权益合计	31,855,705.58	31,904,651.24	32,589,762.96	685,111.72	

十九、汇通城市信用社

项 目	调整前 账面价值	调整后 账面价值	评估值	评估 增减值	评估增 减原因
一、资产总额	189,553,816.33	190,080,973.73	190,154,251.02	73,277.29	
1.流动资产	180,828,072.98	156,406,014.38	156,406,014.38		
现金	1,184,856.39	1,184,856.39	1,184,856.39		
存放中央银行准备金	39,500,548.02	39,500,548.02	39,500,548.02		
存放同业款项	11,616,485.79	11,616,485.79	11,616,485.79		
拆放同业	20,000,000.00	20,000,000.00	20,000,000.00		
短期贷款	79,140,000.00	57,854,000.00	57,854,000.00		

项 目	调整前 账面价值	调整后 账面价值	评估值	评估 增减值	评估增 减原因
应收利息	193,825.89	193,825.89	193,825.89		
其他应收款	5,845,890.44	2,709,831.84	2,709,831.84		
存放联行款项	23,346,466.45	23,346,466.45	23,346,466.45		
2.长期资产	9,459,720.55	33,658,599.35	33,731,876.64	73,277.29	
中长期贷款	882,600.00	2,267,500.00	2,267,500.00		
抵押贷款		150,000.00	150,000.00		
逾期贷款	4,259,150.00	23,080,050.00	23,080,050.00		
长期投资	3,440,900.00	4,118,134.80	4,118,134.80		
固定资产	1,019,048.00	1,101,892.00	1,175,169.29	73,277.29	营业用 房评估 增值
减：累计折旧	141,977.45	141,977.45	141,977.45		
固定资产净值	877,070.55	959,914.55	1,033,191.84	73,277.29	
在建工程		3,083,000.00	3,083,000.00		
3.减：贷款呆账 准备	733,977.20				
4.递延资产		16,360.00	16,360.00		
二、负债总额	179,364,761.63	180,513,072.00	180,513,072.00		
1.流动负债	105,555,903.56	106,704,213.93	106,704,213.93		
活期存款	63,347,053.33	63,347,215.25	63,347,215.25		
活期储蓄存款	11,475,146.23	11,475,146.23	11,475,146.23		
同业存款放款额	465,908.47	465,908.47	465,908.47		
联行存放款项	23,550,641.40	23,550,641.40	23,550,641.40		
同业拆入	5,000,000.00	5,000,000.00	5,000,000.00		
应介汇款	627,015.63	627,015.63	627,015.63		
应付利息	928,820.93	581,397.40	581,397.40		
其他应付款	6,150.00	17,051.59	17,051.59		
应付福利费	8,152.56	9,286.00	9,286.00		
应缴税金	147,015.01	1,328,611.96	1,328,611.96		
应付利润		301,940.00	301,940.00		
2.长期负债	73,808,858.07	73,808,858.07	73,808,858.07	-	
定期存款	55,031,358.25	55,031,358.25	55,031,358.25		
定期储蓄存款	18,777,499.82	18,777,499.82	18,777,499.82		

项 目	调整前 账面价值	调整后 账面价值	评估值	评估 增减值	评估增 减原因
三、所有者权益	10,189,054.70	9,567,901.73	9,641,179.02	73,277.29	
1.实收资本	4,038,448.00	3,019,400.00	3,019,400.00		
其中：集体自有 资本金	1,019,048.00				
法人资本金	2,110,000.00	2,110,000.00	2,110,000.00		
个人资本金	523,200.00	523,200.00	523,200.00		
职工资本金	386,200.00	386,200.00	386,200.00		
2.资本公积	180,000.00		73,277.29	73,277.29	营业用 房评估 增值
财产重估增值			73,277.29	73,277.29	
3.盈余公积	3,329,520.10	6,548,501.73	6,548,501.73		
法定盈余公 积	1,227,201.00	1,368,943.16	1,368,943.16		
任意盈余公 积	1,550,346.10	4,618,470.02	4,618,470.02		
公益金	551,973.00	561,088.55	561,088.55		
4.本年利润	2,641,086.60				
负债及所有者权 益合计	189,553,816.33	190,080,973.73	190,154,251.02	73,277.29	

二十、侨联振兴城市信用社

项 目	调整前 账面价值	调整后 账面价值	评估值	评估增减 值	评估增 减原因
一、资产总额	95,060,639.84	97,534,262.80	97,534,262.80		
1.流动资产	32,753,503.49	35,668,572.24	35,668,572.24		
现金	2,012,601.55	2,012,601.55	2,012,601.55		
存放中央银行准 备金	18,720,580.30	18,720,580.30	18,720,580.30		
存放同业款项	1,253,475.78	1,253,475.78	1,253,475.78		
拆放同业	1,000,000.00	1,000,000.00	1,000,000.00		
短期贷款	1,074,000.00	574,000.00	574,000.00		
应收利息	8,349,415.28	7,959,340.07	7,959,340.07		
其他应收款	178,526.83	572,883.19	572,883.19		

项 目	调整前 账面价值	调整后 账面价值	评估值	评估增减 值	评估增 减原因
存放联行款项	164,903.75	3,575,691.35	3,575,691.35		
2.长期资产	62,848,083.83	61,896,560.56	61,896,560.56		
中长期贷款	17,630,000.00	19,000,000.00	19,000,000.00		
抵押贷款	25,756,700.00	14,263,400.00	14,263,400.00		
逾期贷款	15,971,200.00	25,148,500.00	25,148,500.00		
长期投资	564,326.00	612,080.07	612,080.07		
固定资产	3,625,200.17	3,290,294.07	3,290,294.07		
房屋建筑类	2,550,704.67	2,550,704.67	2,550,704.67		
各类设备类	1,074,495.50	739,589.40	739,589.40		
减：累计折旧	699,342.34	697,713.58	697,713.58		
固定资产净值	2,925,857.83	2,592,580.49	2,592,580.49		
在建工程		280,000.00	280,000.00		
3.减：贷款呆账准 备	364,762.17	357,780.00	357,780.00		
4.减：坏账准备	36,516.41				
5.递延资产	44,400.00	337,440.00	337,440.00		
6.待处理财产损 益	-184,068.90	-10,530.00	-10,530.00		
二、负债总额	98,438,460.18	100,483,606.46	100,483,606.46		
1.流动负债	65,269,254.76	67,314,401.04	67,314,401.04		
活期存款	42,675,984.50	42,675,984.50	42,675,984.50		
活期储蓄存款	19,165,111.08	19,165,111.08	19,165,111.08		
联行存放款项	-3,410,787.60				
应介汇款	5,209,046.86	5,209,046.86	5,209,046.86		
应付利息	1,284,909.87	588,283.34	588,283.34		
其他应付款	132,523.47	36,077.92	36,077.92		
应付工资	90,208.29	90,208.29	90,208.29		
应付福利费	122,258.29	-23,699.06	-23,699.06		
应缴税金		-426,611.89	-426,611.89		
2.长期负债	33,169,205.42	33,169,205.42	33,169,205.42		
定期存款	1,244,951.92	1,244,951.92	1,244,951.92		

项 目	调整前 账面价值	调整后 账面价值	评估值	评估增减 值	评估增 减原因
定期储蓄存款	31,924,253.50	31,924,253.50	31,924,253.50		
三、所有者权益	-3,377,820.34	-2,949,343.66	-2,949,343.66		
1.实收资本	2,330,850.35	1,641,000.00	1,641,000.00		
其中：集体自有资 本金	689,850.35				
法人资本金	840,000.00	840,000.00	840,000.00		
个人资本金	591,600.00	591,600.00	591,600.00		
职工资本金	209,400.00	209,400.00	209,400.00		
2.资本公积					
3.盈余公积	805,166.95	527,414.21	527,414.21		
法定盈余公 积	777,630.32	499,877.58	499,877.58		
公益金	27,536.63	27,536.63	27,536.63		
4.本年利润	-2,977,301.18	-1,418,174.43	-1,418,174.43		
5.利润分配	-3,536,536.46	-3,699,583.44	-3,699,583.44		
负债及所有者权 益合计	95,060,639.84	97,534,262.80	97,534,262.80		

二十一、新天城市信用社

项 目	调整前账面 价值	调整后 账面价值	评估值	评估 增减值	评估增 减原因
一、资产总额	10,661,495.51	9,338,211.66	9,419,321.82	81,110.16	
1.流动资产	7,231,202.09	5,797,496.14	5,797,496.14		
现金	588,859.57	588,859.57	588,859.57		
存放中央银行准备 金	1,331,106.15	1,331,106.15	1,331,106.15		
存放同业款项	891,396.81	891,396.81	891,396.81		
短期贷款	3,509,150.00	2,522,800.00	2,522,800.00		
应收利息	398,351.96	259,613.48	259,613.48		
其他应收款	512,337.60	203,720.13	203,720.13		
2.长期资产	3,354,454.86	3,458,660.07	3,539,770.23	81,110.16	
中长期贷款	214,000.00	214,000.00	214,000.00		

项 目	调整前账面 价值	调整后 账面价值	评估值	评估 增减值	评估增 减原因
逾期贷款	2,312,325.00	2,287,205.00	2,287,205.00		
长期投资	716,700.00	716,700.00	716,700.00		
固定资产	121,080.00	327,199.98	412,395.30	85,195.32	营业用 房评估 增值
减：累计折旧	9,650.14	86,444.91	90,530.07	4,085.16	
固定资产净值	111,429.86	240,755.07	321,865.23	81,110.16	
3.减：贷款呆账准 备	124,322.79				
4.减：坏账准备	1,277.46				
5.递延资产	201,438.81	48,083.02	48,083.02		
6.待处理财产损益		33,972.43	33,972.43		
二、负债总额	9,894,325.55	9,927,216.60	9,927,216.60		
1.流动负债	4,698,389.84	4,732,439.55	4,732,439.55		
活期存款	2,124,175.97	2,128,004.33	2,128,004.33		
活期储蓄存款	2,161,039.60	2,191,248.42	2,191,248.42		
联行存放款项	3,186.67	3,186.67	3,186.67		
应介汇款	36,856.03	36,856.11	36,856.11		
应付利息	368,225.09	368,225.09	368,225.09		
其他应付款	13,155.40	13,167.85	13,167.85		
应付工资	9,276.77	9,276.77	9,276.77		
应付福利费	-30,279.43	-30,279.43	-30,279.43		
应缴税金	12,753.74	12,753.74	12,753.74		
2.长期负债	5,195,935.71	5,194,777.05	5,194,777.05	-	
长期负债	10,546.33	10,533.97	10,533.97		
定期储蓄存款	5,185,389.38	5,184,243.08	5,184,243.08		
三、所有者权益	767,169.96	-589,004.94	-507,894.78	81,110.16	
1.实收资本	602,900.00	602,900.00	602,900.00		
其中：集体自有资 本金					
法人资本金	170,400.00	170,400.00	170,400.00		
个人资本金	407,500.00	407,500.00	407,500.00		
职工资本金	25,000.00	25,000.00	25,000.00		

项 目	调整前账面价值	调整后账面价值	评估值	评估增减值	评估增减原因
2.资本公积	10,000.00				
3.盈余公积	-				
4.本年利润	179,994.20				
5.利润分配	-25,724.24	-1,191,904.94	-1,110,794.78	81,110.16	评估增值弥补亏损
负债及所有者权益合计	10,661,495.51	9,338,211.66	9,419,321.82	81,110.16	

二十二、三和城市信用社

项 目	调整前账面价值	调整后账面价值	评估值	评估增减值	评估增减原因
一、资产总额	55,969,311.80	55,255,062.78	55,255,062.78		
1.流动资产	50,769,874.81	41,644,433.83	41,644,433.83		
现金	1,865,785.23	1,865,785.23	1,865,785.23		
存放中央银行准备金	6,950,000.00	6,950,000.00	6,950,000.00		
存放同业款项	7,707,202.71	7,722,402.37	7,722,402.37		
短期贷款	23,195,000.00	14,280,000.00	14,280,000.00		
应收利息	747,728.97	573,862.12	573,862.12		
其他应收款	177,467.84	177,467.84	177,467.84		
存放联行款项	10,126,690.06	10,074,916.27	10,074,916.27		
2.长期资产	3,667,312.00	9,952,162.47	9,952,162.47		
抵押贷款		6,985,000.00	6,985,000.00		
逾期贷款	3,207,312.00	1,853,312.00	1,853,312.00		
长期投资	460,000.00	544,429.80	544,429.80		
固定资产		621,732.40	621,732.40		
各类设备类		621,732.40	621,732.40		
减：累计折旧		52,311.73	52,311.73		
固定资产净值	-	569,420.67	569,420.67		
3.减：贷款呆账准备	207,566.00	129,066.50	129,066.50		

项 目	调整前 账面价值	调整后 账面价值	评估值	评估 增减值	评估增 减原因
4.递延资产	1,739,690.99	3,787,532.98	3,787,532.98		
二、负债总额	54,027,710.76	55,040,396.77	55,040,396.77		
1.流动负债	34,642,398.20	35,655,084.21	35,655,084.21		
活期存款	16,855,528.93	16,855,528.93	16,855,528.93		
活期储蓄存款	17,628,270.04	17,765,933.96	17,765,933.96		
联行存放款项	51,773.79				
应介汇款	51,849.23	51,849.23	51,849.23		
应付利息		411,756.35	411,756.35		
其他应付款	15,602.67	545,580.70	545,580.70		
应付福利费	39,373.62	33,103.24	33,103.24		
应缴税金	-0.08	-8,668.20	-8,668.20		
2.长期负债	19,385,312.56	19,385,312.56	19,385,312.56		
定期存款	898,160.75	898,160.75	898,160.75		
定期储蓄存款	18,487,151.81	18,487,151.81	18,487,151.81		
三、所有者权益	1,941,601.04	214,666.01	214,666.01		
1.实收资本	1,520,000.00	1,520,000.00	1,520,000.00		
其中：集体自有资 本金					
法人资本金	1,275,000.00	1,275,000.00	1,275,000.00		
个人资本金	238,000.00	238,000.00	238,000.00		
职工资本金	7,000.00	7,000.00	7,000.00		
2.资本公积					
3.盈余公积		217,086.29	217,086.29		
4.本年利润	383,574.31				
5.利润分配	38,026.73	-1,522,420.28	-1,522,420.28		
负债及所有者权益 合计	55,969,311.80	55,255,062.78	55,255,062.78		

二十三、贵阳协发城市信用社

项 目	调整前 账面价值	调整后 账面价值	评估值	评估增减 值	评估增 减原因
-----	-------------	-------------	-----	-----------	------------

项 目	调整前 账面价值	调整后 账面价值	评估值	评估增减 值	评估增 减原因
一、资产总额	27,539,201.68	27,393,126.83	27,393,126.83		
1.流动资产	18,894,639.79	13,752,352.11	13,752,352.11		
现金	79,332.94	125,728.98	125,728.98		
银行存款	998,673.07	1,097,293.96	1,097,293.96		
存放中央银行准备 金	3,034,000.00	3,034,000.00	3,034,000.00		
存放同业款项	1,793,999.20	1,890,648.00	1,890,648.00		
拆放金融性公司	4,000,000.00	4,000,000.00	4,000,000.00		
短期贷款	6,716,000.00	2,970,000.00	2,970,000.00		
应收利息	448,751.36	392,399.21	392,399.21		
其他应收款	1,823,883.22	242,281.96	242,281.96		
2.长期资产	8,689,425.53	13,621,398.36	13,621,398.36		
抵押贷款	6,400,600.00	4,703,600.00	4,703,600.00		
逾期贷款	1,376,200.00	6,819,200.00	6,819,200.00		
长期投资	625,762.69	520,000.00	520,000.00		
固定资产	362,051.20	1,628,776.72	1,628,776.72		
房屋建筑类		1,238,483.52	1,238,483.52		
各类设备类	362,051.20	390,293.20	390,293.20		
减：累计折旧	75,188.36	50,178.36	50,178.36		
固定资产净值	286,862.84	1,578,598.36	1,578,598.36		
3.减：贷款呆账准备	165,354.00	165,354.00	165,354.00		
4.减：坏账准备	737.00	737.00	737.00		
5.递延资产	121,227.36	185,467.36	185,467.36		
二、负债总额	24,659,714.94	24,537,133.71	24,537,133.71		
1.流动负债	15,956,953.34	15,834,372.11	15,834,372.11		
活期存款	8,926,141.72	8,813,674.07	8,813,674.07		
活期储蓄存款	5,843,061.59	5,976,751.63	5,976,751.63		
联行存放款项	87,449.54	67,211.81	67,211.81		
应介汇款	623,826.16	623,826.16	623,826.16		
应付利息	259,358.11	126,668.07	126,668.07		
其他应付款	172,798.52	197,733.60	197,733.60		

项 目	调整前 账面价值	调整后 账面价值	评估值	评估增减 值	评估增 减原因
应付工资	4,100.24				
应付福利费	12,718.71	8,857.11	8,857.11		
应缴税金	27,498.75	19,649.66	19,649.66		
2.长期负债	8,702,761.60	8,702,761.60	8,702,761.60		
定期存款	500,000.00	500,000.00	500,000.00		
定期储蓄存款	8,202,761.60	8,202,761.60	8,202,761.60		
三、所有者权益	2,879,486.74	2,855,993.12	2,855,993.12		
1.实收资本	1,066,878.00	942,000.00	942,000.00		
其中：集体自有资本 本金	599,000.00	599,000.00	599,000.00		
法人资本金	124,878.00				
个人资本金	256,000.00	256,000.00	256,000.00		
职工资本金	87,000.00	87,000.00	87,000.00		
2.资本公积					
3.盈余公积	890,574.68	1,419,782.86	1,419,782.86		
法定盈余公积	524,234.15	944,201.67	944,201.67		
任意盈余公积		4,100.24	4,100.24		
公益金	366,340.53	471,480.95	471,480.95		
4.本年利润	922,034.06				
5.利润分配		494,210.26	494,210.26		
负债及所有者权益 合计	27,539,201.68	27,393,126.83	27,393,126.83		

二十四、贵阳第一城市信用社

项 目	调整前 账面价值	调整后 账面价值	评估值	评估 增减值	评估增 减原因
一、资产总额	117,278,995.20	113,572,176.08	113,666,741.68	94,565.60	
1.流动资产	54,164,454.01	52,718,134.86	52,718,134.86		
现金	1,565,370.07	1,565,370.07	1,565,370.07		
存放中央银行准 备金	19,848,530.51	20,003,530.51	20,003,530.51		
存放同业款项	5,233,417.50	5,572,409.25	5,572,409.25		

项 目	调整前 账面价值	调整后 账面价值	评估值	评估 增减值	评估增 减原因
拆放同业	1,800,000.00	1,800,000.00	1,800,000.00		
拆放金融性公司					
短期贷款	12,916,000.00	12,916,000.00	12,916,000.00		
应收利息	324,341.67	414,581.67	414,581.67		
其他应收款	12,476,794.26	10,446,243.36	10,446,243.36		
2.长期资产	63,031,652.47	61,158,526.24	61,253,091.84	94,565.60	
抵押贷款	13,646,500.00	13,646,500.00	13,646,500.00		
逾期贷款	41,841,219.44	39,735,644.61	39,735,644.61		
长期投资	3,173,793.98	3,319,331.16	3,319,331.16		
固定资产	1,087,896.97	1,374,556.79	1,703,596.90	329,040.11	营业用 房评估 增值
减：累计折旧	115,171.16	314,919.56	549,394.07	234,474.51	
固定资产净值	972,725.81	1,059,637.23	1,154,202.83	94,565.60	
在建工程	3,397,413.24	3,397,413.24	3,397,413.24		
3.减：贷款呆账准 备	400,927.76	400,927.76	400,927.76		
4.减：投资风险准 备	9,000.00	9,000.00	9,000.00		
5.递延资产	492,816.48	105,442.74	105,442.74		
二、负债总额	114,116,224.86	114,549,437.01	114,549,437.01		
1.流动负债	88,583,362.86	89,016,575.01	89,016,575.01		
活期存款	63,845,686.33	63,845,686.33	63,845,686.33		
活期储蓄存款	22,413,737.32	22,413,737.32	22,413,737.32		
联行存放款项	1,962,968.66	1,968,582.14	1,968,582.14		
应介汇款	10,395.49	10,395.49	10,395.49		
应付利息	239,450.91	239,450.91	239,450.91		
其他应付款	92,680.95	520,279.62	520,279.62		
应付福利费	2,726.15	2,726.15	2,726.15		
应缴税金	15,717.05	15,717.05	15,717.05		
2.长期负债	25,532,862.00	25,532,862.00	25,532,862.00	-	
定期储蓄存款	25,532,862.00	25,532,862.00	25,532,862.00		
三、所有者权益	3,162,770.34	-977,260.93	-882,695.33	94,565.60	

项 目	调整前 账面价值	调整后 账面价值	评估值	评估 增减值	评估增 减原因
1.实收资本	3,355,515.80	2,999,500.00	2,999,500.00		
2.资本公积	100,000.00		94,565.60	94,565.60	营业用 房评估 增值
3.盈余公积	428,864.19	841,464.09	841,464.09		
法定盈余公 积	51,554.53	650,649.50	650,649.50		
任意盈余公 积	351,532.39	72,487.19	72,487.19		
公益金	25,777.27	41,415.98	41,415.98		
其他		76,911.42	76,911.42		
4.本年利润	-853,097.23	-853,097.23	-853,097.23		
5.利润分配	131,487.58	-3,965,127.79	-3,965,127.79		
负债及所有者权 益合计	117,278,995.20	113,572,176.08	113,666,741.68	94,565.60	

二十五、信用联社

项 目	调整前账面价 值	调整后账面价 值	评估值	评估增减 值	评估增 减原因
一、资产总额	627,639,478.67	625,398,269.03	625,398,269.03		
1.流动资产	618,825,373.41	618,016,613.80	618,016,613.80		
现金	1,827,180.29	1,827,180.29	1,827,180.29		
银行存款	85,629,258.74	85,629,258.74	85,629,258.74		
存放中央银行 准备金	287,290,000.00	287,290,000.00	287,290,000.00		
存放同业款项	4,855,383.96	4,855,383.96	4,855,383.96		
拆放同业	128,500,000.00	128,500,000.00	128,500,000.00		
短期贷款	56,682,300.00	56,552,000.00	56,552,000.00		
应收利息	3,192,866.47	2,859,114.71	2,859,114.71		
其他应收款	848,383.95	503,676.10	503,676.10		
短期投资	50,000,000.00	50,000,000.00	50,000,000.00		
2.长期资产	8,898,197.70	7,131,995.23	7,131,995.23		
逾期贷款	5,374,256.00	3,401,470.00	3,401,470.00		

项 目	调整前账面价值	调整后账面价值	评估值	评估增减值	评估增减原因
长期投资	591,600.00	591,600.00	591,600.00		
固定资产	2,992,856.00	3,054,874.00	3,054,874.00		
房屋建筑类	1,765,859.00	1,765,859.00	1,765,859.00		
各类设备类	1,226,997.00	1,289,015.00	1,289,015.00		
减：累计折旧	60,514.30	125,147.77	125,147.77		
固定资产净值	2,932,341.70	2,929,726.23	2,929,726.23		
在建工程		209,199.00	209,199.00		
3.减：贷款呆账准备	76,251.69				
4.减：坏账准备	7,840.75				
5.递延资产		249,660.00	249,660.00		
二、负债总额	616,376,013.99	618,244,291.24	618,244,291.24		
1、流动负债	589,145,636.19	591,013,913.44	591,013,913.44		
活期存款	62,303,910.23	62,303,910.23	62,303,910.23		
活期储蓄存款	18,992,220.41	18,992,220.41	18,992,220.41		
同业存款放款额	2,111,903.34	2,111,903.34	2,111,903.34		
联行存放款项	3,384,267.07	3,384,267.07	3,384,267.07		
信用社存款	225,620,680.36	225,620,680.36	225,620,680.36		
信用社缴存存款	272,614,000.00	272,614,000.00	272,614,000.00		
应介汇款	4,037,725.65	3,879,438.66	3,879,438.66		
应付利息	293,102.74	1,616,767.05	1,616,767.05		
其他应付款	20,514.84	22,769.84	22,769.84		
应付福利费	41,309.28	78,138.98	78,138.98		
应缴税金	-273,997.73	35,517.50	35,517.50		
应付利润		354,300.00	354,300.00		
2.长期负债	27,230,377.80	27,230,377.80	27,230,377.80		
定期存款	3,153,531.25	3,153,531.25	3,153,531.25		
定期储蓄存款	24,076,846.55	24,076,846.55	24,076,846.55		
三、所有者权益	11,263,464.68	7,153,977.79	7,153,977.79		
1.实收资本	3,543,000.00	3,543,000.00	3,543,000.00		
其中：集体自有					

项 目	调整前账面价值	调整后账面价值	评估值	评估增减值	评估增减原因
资本金					
法人资本金	3,250,000.00	3,250,000.00	3,250,000.00		
个人资本金	119,000.00	119,000.00	119,000.00		
职工资本金	174,000.00	174,000.00	174,000.00		
2.资本公积					
3.盈余公积	1,973,338.14	3,610,977.79	3,610,977.79		
法定盈余公积	1,083,425.88	1,247,220.63	1,247,220.63		
任意盈余公积	129,872.62	1,085,939.63	1,085,939.63		
公益金	760,039.64	1,277,817.53	1,277,817.53		
4.本年利润	5,747,126.54				
负债及所有者权益合计	627,639,478.67	625,398,269.03	625,398,269.03		

附件二 贵阳银行股份有限公司自然人股东名册

贵阳银行股份有限公司
自然人股东名册

编号	股东姓名	身份证号	持股数量	持股比例
已确权股东				
1	王绍文	52010319640401XXXX	500,000	0.02780%
2	李延祥	52252353122XXXX	500,000	0.02780%
3	李瑞轩	36050219890312XXXX	500,000	0.02780%
4	杨桦	52010219650117XXXX	491,545	0.02733%
5	李湘铭	52010319591104XXXX	489,060	0.02719%
6	温梦琼	51302719700907XXXX	484,380	0.02693%
7	陈俊英	52010319550609XXXX	464,385	0.02582%
8	石银生	52010319530501XXXX	462,501	0.02571%
9	伍峰	52010219691125XXXX	459,679	0.02556%
10	胡纯予	52010319510825XXXX	457,351	0.02543%
11	张舒袖	52010219670426XXXX	452,088	0.02514%
12	李莉	52010219540404XXXX	446,238	0.02481%
13	孟广黔	52010261053XXXX	431,989	0.02402%
14	谭金兰	52010219541101XXXX	431,253	0.02398%
15	文邦英	52232119491112XXXX	424,710	0.02361%
16	陈晓梅	52010319631228XXXX	424,710	0.02361%
17	王军威	33010219490527XXXX	423,774	0.02356%
18	孙天航	33010419751204XXXX	422,328	0.02348%
19	吴美美	52010319551210XXXX	419,094	0.02330%
20	赵沁	52010319810730XXXX	419,094	0.02330%
21	董莉莉	52010219741022XXXX	401,529	0.02232%
22	徐梅	52010319660830XXXX	400,606	0.02227%
23	刘德权	52010219500613XXXX	400,000	0.02224%
24	孙民	52010219611116XXXX	400,000	0.02224%
25	刘丽芳	52010319540111XXXX	398,708	0.02217%
26	安德治	52010219590731XXXX	385,995	0.02146%
27	陈桃元	52011319490525XXXX	378,612	0.02105%
28	陈国栋	52010319560114XXXX	372,645	0.02072%
29	王译萱	52010319700110XXXX	371,124	0.02063%
30	王婧	52010319841028XXXX	370,548	0.02060%
31	李大学	52252519561026XXXX	368,550	0.02049%
32	石燕	52010319750323XXXX	361,998	0.02013%
33	宋克里	52010219510225XXXX	356,873	0.01984%
34	徐秀菽	52210119681217XXXX	351,000	0.01952%
35	先照庆	52010319531014XXXX	351,000	0.01952%

编号	股东姓名	身份证号	持股数量	持股比例
36	尹志强	52010219560522XXXX	347,490	0.01932%
37	岳卡丽	52010219580508XXXX	346,050	0.01924%
38	余雷	52011119680603XXXX	342,830	0.01906%
39	汤明芳	52010319611110XXXX	340,979	0.01896%
40	王志红	44030119531206XXXX	338,013	0.01879%
41	刘艳英	52010219630628XXXX	337,167	0.01875%
42	李代玉	52010219440913XXXX	336,124	0.01869%
43	曾继雄	52010319500323XXXX	334,871	0.01862%
44	郑德廉	52010319521108XXXX	327,717	0.01822%
45	张涛涛	52010219800616XXXX	325,112	0.01808%
46	张黎黎	52010219760818XXXX	325,100	0.01808%
47	张静	52010219781103XXXX	325,100	0.01808%
48	刘正荣	52010319490117XXXX	317,000	0.01762%
49	陈宗权	52210119610125XXXX	314,350	0.01748%
50	陈勇	52010219621228XXXX	312,269	0.01736%
51	何平	52010319781022XXXX	310,000	0.01724%
52	崔晓亚	52010219521012XXXX	308,412	0.01715%
53	许萍	52010319510517XXXX	308,412	0.01715%
54	简林华	52270119630604XXXX	307,510	0.01710%
55	梅宗贵	52210119600128XXXX	307,200	0.01708%
56	王志忠	52011319510419XXXX	303,590	0.01688%
57	龚大勋	52010219520204XXXX	301,041	0.01674%
58	何杰	52010319761228XXXX	300,000	0.01668%
59	何青云	52010319490820XXXX	300,000	0.01668%
60	唐勇	11010219720102XXXX	300,000	0.01668%
61	陈光友	52212919560101XXXX	298,350	0.01659%
62	温延勇	51370119790718XXXX	298,233	0.01658%
63	郑琬箬	52010219491117XXXX	298,063	0.01657%
64	王大鸣	52010319571219XXXX	295,833	0.01645%
65	罗颂平	33010319530309XXXX	294,372	0.01637%
66	张怀宇	52252219720315XXXX	292,032	0.01624%
67	王晓霞	52010219590106XXXX	292,032	0.01624%
68	张珈宁	52010219850219XXXX	292,032	0.01624%
69	杨文	52011119620526XXXX	290,662	0.01616%
70	吴祖万	52270119631101XXXX	284,395	0.01581%
71	黄光楣	52010349090XXXX	281,410	0.01565%
72	李传全	52252219710710XXXX	275,400	0.01531%
73	刘瑞璞	52010319291225XXXX	273,312	0.01520%
74	王静宜	52010319870416XXXX	271,220	0.01508%

编号	股东姓名	身份证号	持股数量	持股比例
75	李进	52210119690312XXXX	269,589	0.01499%
76	邓勇	52011119641107XXXX	268,370	0.01492%
77	陈远智	52010319530131XXXX	267,542	0.01488%
78	程念生	52010319521115XXXX	265,590	0.01477%
79	陈建中	52010219560513XXXX	265,005	0.01473%
80	黄晓鸿	52272319681001XXXX	263,167	0.01463%
81	王启凤	52010319530909XXXX	262,782	0.01461%
82	文武	52223019590806XXXX	262,410	0.01459%
83	梁宗敏	52222119630827XXXX	261,140	0.01452%
84	陈宗碧	52010319440206XXXX	259,974	0.01445%
85	周敦强	52010356122XXXX	257,698	0.01433%
86	王耀华	52010319381214XXXX	257,283	0.01430%
87	田丰	52010319610516XXXX	257,100	0.01429%
88	张庆兰	52010219540518XXXX	256,697	0.01427%
89	江礼华	52010319540322XXXX	256,581	0.01427%
90	宋占允	52010319301121XXXX	256,113	0.01424%
91	魏云	52010219610928XXXX	255,400	0.01420%
92	陈小谦	52010319541012XXXX	255,120	0.01418%
93	丁建平	52010219600430XXXX	252,369	0.01403%
94	田维国	52010219431223XXXX	252,369	0.01403%
95	周培湧	52011419840325XXXX	252,369	0.01403%
96	刘一江	52010219690813XXXX	247,861	0.01378%
97	肖艾	52242119600210XXXX	247,100	0.01374%
98	郭淑蓉	52010219511118XXXX	245,115	0.01363%
99	王正兰	52010319590502XXXX	244,881	0.01362%
100	申莉	52010319760220XXXX	244,663	0.01360%
101	冯朝胜	52272419690903XXXX	243,828	0.01356%
102	刘松云	52010219500325XXXX	243,360	0.01353%
103	王艾杰	52010219560805XXXX	243,360	0.01353%
104	万燕丽	52010319640204XXXX	243,360	0.01353%
105	张渝	52222119640329XXXX	241,250	0.01341%
106	胡如利	52010219681203XXXX	240,417	0.01337%
107	梁杭玲	52010319570420XXXX	239,923	0.01334%
108	邓小卫	52011219551211XXXX	239,705	0.01333%
109	周靖	52010319660915XXXX	239,580	0.01332%
110	朱玉华	52010319320928XXXX	237,627	0.01321%
111	任学英	52010319411111XXXX	237,200	0.01319%
112	顾涛	52010219720827XXXX	236,808	0.01317%
113	张宪法	52011119590102XXXX	236,630	0.01316%

编号	股东姓名	身份证号	持股数量	持股比例
114	李宽定	52010219450216XXXX	236,340	0.01314%
115	黄李	52010319521224XXXX	236,340	0.01314%
116	李红军	52010219530505XXXX	234,000	0.01301%
117	冯毅	52010319521220XXXX	234,000	0.01301%
118	邹世芳	52270119550815XXXX	234,000	0.01301%
119	冯建群	52010219560820XXXX	234,000	0.01301%
120	郭珊	52010219720822XXXX	231,350	0.01286%
121	丁燕常	52011119620805XXXX	227,534	0.01265%
122	陈元新	52010319690611XXXX	225,974	0.01256%
123	邓万贞	52010219411108XXXX	223,587	0.01243%
124	彭仕政	52011119471208XXXX	223,587	0.01243%
125	张鸿图	52010319320229XXXX	222,113	0.01235%
126	徐静芬	52010219500528XXXX	221,299	0.01230%
127	刘宏	52010319540120XXXX	221,090	0.01229%
128	廖红涛	52010319690710XXXX	220,317	0.01225%
129	张任平	52010219650719XXXX	219,896	0.01223%
130	梅宏	52010319781107XXXX	217,854	0.01211%
131	郑燕萍	52010319521019XXXX	217,000	0.01206%
132	先照云	52010255103XXXX	217,000	0.01206%
133	郝普琴	52010219530427XXXX	215,578	0.01199%
134	张梅	52010319501025XXXX	214,880	0.01195%
135	刘文金	51010234112XXXX	211,653	0.01177%
136	何晓谷	52010219621112XXXX	211,350	0.01175%
137	李祥庭	52010319211107XXXX	211,307	0.01175%
138	李颂跃	52010219580715XXXX	209,430	0.01164%
139	翟众	52010219600617XXXX	209,010	0.01162%
140	刘玉	52010319630205XXXX	207,090	0.01151%
141	王湘	52010319720701XXXX	205,103	0.01140%
142	王子嘉	52010219490811XXXX	205,101	0.01140%
143	郑海	52010219680611XXXX	202,438	0.01126%
144	周龙华	52252819591130XXXX	202,050	0.01123%
145	窦应明	52010319541112XXXX	201,521	0.01120%
146	华世新	52010219470319XXXX	200,340	0.01114%
147	李贵翠	52010319530917XXXX	200,000	0.01112%
148	傅佳	52010319630712XXXX	199,789	0.01111%
149	袁文彦	52010319670703XXXX	197,700	0.01099%
150	孟大同	52010319511229XXXX	196,326	0.01092%
151	贾红	52010219690414XXXX	195,486	0.01087%
152	宋代洪	52010219420915XXXX	192,300	0.01069%

编号	股东姓名	身份证号	持股数量	持股比例
153	胡敬红	52010319720912XXXX	192,274	0.01069%
154	胡述仙	52010219320327XXXX	190,877	0.01061%
155	李明名	52010319860803XXXX	189,540	0.01054%
156	万春	52010219640419XXXX	188,717	0.01049%
157	李荣丽	52010319520127XXXX	188,593	0.01049%
158	刘清英	52010219630519XXXX	188,510	0.01048%
159	王亚红	52010219620731XXXX	188,222	0.01046%
160	黄浩	52010319831011XXXX	187,317	0.01041%
161	李隆中	52210119480409XXXX	187,200	0.01041%
162	朱天勇	52010219621113XXXX	187,200	0.01041%
163	钟宇	52010319561105XXXX	186,849	0.01039%
164	彭湘柏	52010319720221XXXX	185,562	0.01032%
165	金贵平	52010219630430XXXX	184,058	0.01023%
166	徐杰	52252419680317XXXX	181,350	0.01008%
167	陈洪	52010319681214XXXX	181,171	0.01007%
168	刘俊华	52010219561231XXXX	180,104	0.01001%
169	宋春莲	52010319620606XXXX	179,191	0.00996%
170	邓典	52010319510621XXXX	178,308	0.00991%
171	蒋珉	52010219730305XXXX	177,556	0.00987%
172	何朝红	52010319660921XXXX	176,621	0.00982%
173	王琳	52010319421013XXXX	176,085	0.00979%
174	李佳文	52010319880819XXXX	173,511	0.00965%
175	彭玲	52010248102XXXX	172,850	0.00961%
176	李忠治	52010319440116XXXX	172,730	0.00960%
177	朱喜庆	52010219480821XXXX	172,054	0.00957%
178	吴晓美	52010219570115XXXX	171,900	0.00956%
179	麦浪	52010219870122XXXX	166,959	0.00928%
180	吴本惠	52010219490716XXXX	166,000	0.00923%
181	万筑花	52010219720727XXXX	165,527	0.00920%
182	张莉	52010219760511XXXX	165,000	0.00917%
183	王莉	52011119710204XXXX	164,627	0.00915%
184	张雯	52010319750105XXXX	164,385	0.00914%
185	金晓丽	52010319490124XXXX	164,034	0.00912%
186	刘忠礼	52270119361228XXXX	163,800	0.00911%
187	胡敏	52270119520713XXXX	162,610	0.00904%
188	周文仙	52212919580826XXXX	161,622	0.00899%
189	白萍	52010219610918XXXX	161,226	0.00896%
190	付仁海	52010219370917XXXX	160,875	0.00894%
191	刘开群	52010219340514XXXX	160,737	0.00894%

编号	股东姓名	身份证号	持股数量	持股比例
192	胡凤英	52010219501101XXXX	159,705	0.00888%
193	郭亚凡	52010319310510XXXX	159,705	0.00888%
194	高衡江	52010219540220XXXX	159,705	0.00888%
195	闫汝沙	52010319560313XXXX	159,705	0.00888%
196	杨正毅	52010219690921XXXX	159,705	0.00888%
197	周幼菽	52011119550615XXXX	159,705	0.00888%
198	李江	52010319570310XXXX	159,648	0.00888%
199	李为一	52010319750429XXXX	158,500	0.00881%
200	宋庆惠	52010219461224XXXX	158,400	0.00881%
201	竺莹瑶	52010219470514XXXX	157,488	0.00876%
202	王小龙	52010219700308XXXX	155,525	0.00865%
203	魏玉栋	52010319330915XXXX	155,376	0.00864%
204	张建国	52011319510619XXXX	155,139	0.00863%
205	丁立	52010319500603XXXX	155,059	0.00862%
206	张萍	52010319610527XXXX	154,212	0.00857%
207	赵际庆	52010219620601XXXX	154,200	0.00857%
208	周华	52010219630827XXXX	153,855	0.00855%
209	陈群	52010219651003XXXX	153,731	0.00855%
210	李传英	52010319510525XXXX	152,100	0.00846%
211	王克	52010219630416XXXX	151,477	0.00842%
212	陶融	52010319270912XXXX	151,281	0.00841%
213	潘强	52010319621006XXXX	151,210	0.00841%
214	贾丽丽	52010319490506XXXX	150,292	0.00836%
215	蔡建华	51292319720823XXXX	150,000	0.00834%
216	孙平俊	52018119710308XXXX	149,760	0.00833%
217	赵智	52270119560403XXXX	149,612	0.00832%
218	何丽	52010319621030XXXX	149,590	0.00832%
219	胡涛	52010319650604XXXX	149,292	0.00830%
220	唐忠义	52010219460422XXXX	148,824	0.00827%
221	曹宏	52010219251017XXXX	148,122	0.00824%
222	胡南滨	52010319620425XXXX	147,028	0.00817%
223	王彬宇	52010319900127XXXX	145,810	0.00811%
224	陶瑞	52010319730930XXXX	144,880	0.00806%
225	魏东明	52010219411120XXXX	144,144	0.00801%
226	陈鸿斌	52011119710320XXXX	144,042	0.00801%
227	卢莉莉	52010319540121XXXX	143,640	0.00799%
228	武永红	52010219550523XXXX	143,410	0.00797%
229	郭建	52010319591204XXXX	143,010	0.00795%
230	冯建明	52213119580308XXXX	142,510	0.00792%

编号	股东姓名	身份证号	持股数量	持股比例
231	李莲容	52010319240611XXXX	142,038	0.00790%
232	邱方明	52010319570920XXXX	141,726	0.00788%
233	张文勇	52010319790801XXXX	140,928	0.00784%
234	杜俊兰	52010319721227XXXX	140,652	0.00782%
235	范福慧	52010325081XXXX	140,634	0.00782%
236	张金伟	52010319610518XXXX	140,400	0.00781%
237	徐旺	52010319611105XXXX	140,049	0.00779%
238	毛文衡	52010219401231XXXX	139,987	0.00778%
239	朱良炎	52010319651215XXXX	139,941	0.00778%
240	顾波	52010219700814XXXX	138,962	0.00773%
241	高华	52222119650426XXXX	137,607	0.00765%
242	杨思睿	52010319820909XXXX	137,475	0.00764%
243	周毗	52010319690223XXXX	137,207	0.00763%
244	梅衡生	52010219481005XXXX	136,982	0.00762%
245	王正武	52010319391120XXXX	136,656	0.00760%
246	宾雪	52020319631025XXXX	136,360	0.00758%
247	李军荣	52010219520530XXXX	135,954	0.00756%
248	杜桂珍	52010319590508XXXX	135,954	0.00756%
249	曾临蓉	52010319500805XXXX	135,954	0.00756%
250	袁浩	52252619640712XXXX	135,954	0.00756%
251	伍惠琪	52010219511010XXXX	135,520	0.00753%
252	胡霄恬	52011319720306XXXX	135,267	0.00752%
253	刘琪	52010319480907XXXX	135,252	0.00752%
254	康丽	52010219561023XXXX	135,190	0.00752%
255	谢寿琴	52010219650313XXXX	134,620	0.00748%
256	顾文惠	52010319290105XXXX	134,000	0.00745%
257	夏攀登	52010219580520XXXX	133,329	0.00741%
258	徐国容	52010319621226XXXX	132,440	0.00736%
259	汪小春	52010219730208XXXX	131,582	0.00732%
260	冯化南	52010319780322XXXX	131,500	0.00731%
261	蒋丽	52010219730330XXXX	131,472	0.00731%
262	彭世徐	52010319500602XXXX	130,998	0.00728%
263	殷俊	52010319630722XXXX	130,936	0.00728%
264	刘亚丽	52010361060XXXX	130,510	0.00726%
265	崔鲁勤	52010319541207XXXX	130,221	0.00724%
266	赵金翠	37022419680719XXXX	130,221	0.00724%
267	潘阳明	52010219410430XXXX	130,221	0.00724%
268	郝殿梅	52010319550928XXXX	130,221	0.00724%
269	杨继辉	52010219510302XXXX	129,932	0.00722%

编号	股东姓名	身份证号	持股数量	持股比例
270	李桃	52010319540726XXXX	128,700	0.00716%
271	徐新	52010319550307XXXX	128,115	0.00712%
272	林刚	52011119691107XXXX	127,978	0.00712%
273	张芝庭	52232119441225XXXX	127,647	0.00710%
274	徐德辉	52252543072XXXX	127,296	0.00708%
275	刘星	52010319540125XXXX	126,828	0.00705%
276	申建华	52010319630516XXXX	126,806	0.00705%
277	李彦毅	52010319700801XXXX	126,803	0.00705%
278	曹国林	52010319641118XXXX	126,510	0.00703%
279	李强	52010219750425XXXX	125,775	0.00699%
280	李巨昆	52010319771026XXXX	125,658	0.00699%
281	梅圣安	52010219810926XXXX	125,541	0.00698%
282	王珺	52010219660916XXXX	125,109	0.00696%
283	李一弘	52010319811106XXXX	125,020	0.00695%
284	李波	52010219570212XXXX	125,000	0.00695%
285	李玉兰	52010319620322XXXX	124,605	0.00693%
286	宋克林	52010319520918XXXX	124,254	0.00691%
287	赵红	52010319680805XXXX	123,084	0.00684%
288	董建林	43070319620318XXXX	122,850	0.00683%
289	钱碧珍	52010219491006XXXX	122,850	0.00683%
290	周兆沅	52010319190812XXXX	122,733	0.00682%
291	刘镇丽	52010319561223XXXX	122,523	0.00681%
292	孙艳	52010319690103XXXX	122,382	0.00680%
293	佘明珍	52010319461018XXXX	122,093	0.00679%
294	贾忠匀	52010319590505XXXX	121,710	0.00677%
295	杜娟	52010219650114XXXX	120,780	0.00672%
296	喻邻	51303119690315XXXX	120,700	0.00671%
297	孙璐	52010319821202XXXX	120,627	0.00671%
298	孙幸	52010319861105XXXX	120,627	0.00671%
299	杨鑫	52010319591208XXXX	120,340	0.00669%
300	高华	52010319600406XXXX	120,000	0.00667%
301	杨怀亮	52252219480823XXXX	120,000	0.00667%
302	袁文芬	52252219520316XXXX	120,000	0.00667%
303	洪世明	52011119620928XXXX	120,000	0.00667%
304	樊华	52010219571120XXXX	119,849	0.00666%
305	雍志梅	52010319830319XXXX	119,340	0.00664%
306	宋克燕	52010319620205XXXX	119,091	0.00662%
307	丁国平	52010219580927XXXX	118,617	0.00659%
308	徐黔	43010419660720XXXX	118,200	0.00657%

编号	股东姓名	身份证号	持股数量	持股比例
309	程禹霖	42010619700523XXXX	118,200	0.00657%
310	廖晏锋	52010219601014XXXX	118,200	0.00657%
311	贺松林	52010219460824XXXX	118,170	0.00657%
312	李忠	52010319690124XXXX	117,871	0.00655%
313	孙敬伟	52010319550108XXXX	117,468	0.00653%
314	张艳秋	52010219570302XXXX	117,199	0.00652%
315	郎涛	52252219780428XXXX	117,000	0.00651%
316	赵杨	52010319591018XXXX	117,000	0.00651%
317	孟飞	52010219591226XXXX	117,000	0.00651%
318	张明菊	52010319640421XXXX	117,000	0.00651%
319	杨珂	52010319810609XXXX	117,000	0.00651%
320	朱维秋	52010219640103XXXX	117,000	0.00651%
321	赵晶	52010319590221XXXX	117,000	0.00651%
322	吴月霞	52010319630317XXXX	117,000	0.00651%
323	张斌	52010219620824XXXX	117,000	0.00651%
324	张伟	52010219640930XXXX	117,000	0.00651%
325	郭芷好	52010319870109XXXX	117,000	0.00651%
326	李军	52011319790305XXXX	117,000	0.00651%
327	陆筱燕	52010319630126XXXX	117,000	0.00651%
328	李永瑜	52010319840803XXXX	117,000	0.00651%
329	马琼明	52010319361212XXXX	117,000	0.00651%
330	曾红斌	52010219690603XXXX	117,000	0.00651%
331	张秀红	52010365090XXXX	117,000	0.00651%
332	骆刚	52010319630420XXXX	117,000	0.00651%
333	吴坤敏	52010219630602XXXX	117,000	0.00651%
334	杨云龙	52010319580703XXXX	117,000	0.00651%
335	刘昶	52010319550302XXXX	116,883	0.00650%
336	张文海	52010219350220XXXX	115,947	0.00645%
337	何思怡	52010319760225XXXX	115,596	0.00643%
338	刘志浩	52010219680424XXXX	115,256	0.00641%
339	丁智南	52010219581124XXXX	115,120	0.00640%
340	嵇爱勤	52011119550618XXXX	115,100	0.00640%
341	戴启松	52252619680620XXXX	115,100	0.00640%
342	曹炳玉	52010219460601XXXX	114,983	0.00639%
343	张文华	52010319331122XXXX	114,887	0.00639%
344	孙亚	52010319530216XXXX	114,406	0.00636%
345	罗继玲	52010319600713XXXX	114,313	0.00636%
346	涂光祯	52010219460406XXXX	113,958	0.00634%
347	杨筑芳	52010319550214XXXX	113,958	0.00634%

编号	股东姓名	身份证号	持股数量	持股比例
348	吕海华	52011319640302XXXX	112,520	0.00626%
349	梅竹	31010519870428XXXX	112,320	0.00624%
350	关黔奇	52210119530816XXXX	112,050	0.00623%
351	黄训宏	52010219711012XXXX	111,614	0.00621%
352	张云珍	52010219680118XXXX	111,449	0.00620%
353	阮庆玲	52010219510701XXXX	110,980	0.00617%
354	马宇鸣	52010219571002XXXX	110,980	0.00617%
355	张思远	13068119830409XXXX	110,799	0.00616%
356	周应红	52010319620127XXXX	110,799	0.00616%
357	罗祖英	52010319291213XXXX	110,799	0.00616%
358	张晓鲁	52010219540702XXXX	110,230	0.00613%
359	宋开瑢	52010332030XXXX	109,512	0.00609%
360	金家荣	52260119560927XXXX	109,025	0.00606%
361	陈晓	52010219770722XXXX	108,700	0.00604%
362	徐春英	52010319300705XXXX	108,680	0.00604%
363	廖和燕	52010319660315XXXX	108,461	0.00603%
364	韦伟	52010319701210XXXX	107,720	0.00599%
365	吴盛芬	52010319420427XXXX	107,640	0.00598%
366	吴玉侠	52010219630320XXXX	107,416	0.00597%
367	李瑾	52010319720516XXXX	107,149	0.00596%
368	甘必忠	52010219410716XXXX	106,587	0.00593%
369	马荣景	13244019700524XXXX	106,517	0.00592%
370	袁新霞	52010319610214XXXX	106,443	0.00592%
371	杨庆忠	52010319570822XXXX	106,300	0.00591%
372	邓瑞林	52010319490608XXXX	106,002	0.00589%
373	邱慧	52010219630729XXXX	105,936	0.00589%
374	蒲永联	52242519670926XXXX	105,725	0.00588%
375	李昌义	52010319501220XXXX	105,651	0.00587%
376	张立	31010419660904XXXX	105,651	0.00587%
377	严法孙	52010319541124XXXX	105,651	0.00587%
378	宁静洁	52010319490801XXXX	105,300	0.00585%
379	彭士学	52010319471113XXXX	104,446	0.00581%
380	付金生	52010319570813XXXX	104,428	0.00581%
381	朱军	52010219631118XXXX	104,396	0.00580%
382	王玉兰	52010319550809XXXX	104,281	0.00580%
383	何润芳	52010219391230XXXX	104,247	0.00580%
384	梁晓梅	52010219550412XXXX	104,233	0.00580%
385	胡星	52010319811201XXXX	104,170	0.00579%
386	张燕奇	52010219500315XXXX	104,100	0.00579%

编号	股东姓名	身份证号	持股数量	持股比例
387	张世霞	52010319530605XXXX	104,085	0.00579%
388	周霜福	52010219650420XXXX	103,912	0.00578%
389	白新义	52010319541107XXXX	103,350	0.00575%
390	王军建	52011319550313XXXX	103,194	0.00574%
391	辜莉	52010319611022XXXX	102,974	0.00573%
392	程聪	52010319871107XXXX	102,750	0.00571%
393	刘慧珠	52010319360614XXXX	102,726	0.00571%
394	郭亚海	52010319721105XXXX	102,711	0.00571%
395	周黎明	52010319491021XXXX	102,285	0.00569%
396	杨薇	52010319821114XXXX	102,025	0.00567%
397	王玲	52010319561017XXXX	101,874	0.00566%
398	彭亚莉	52010319590914XXXX	101,700	0.00565%
399	史键	52010319701028XXXX	101,513	0.00564%
400	杜可佳	52010219690504XXXX	101,478	0.00564%
401	刘国儒	52010219590712XXXX	101,439	0.00564%
402	何芳	52010319720130XXXX	101,008	0.00562%
403	李怡	52010219740326XXXX	100,703	0.00560%
404	桑荣华	52010319691102XXXX	100,252	0.00557%
405	邓茜云	52010219700824XXXX	100,000	0.00556%
406	谢茜	52010319691127XXXX	100,000	0.00556%
407	陈静淳	52010219620628XXXX	100,000	0.00556%
408	卢静	41010519670707XXXX	100,000	0.00556%
409	卢登	52010319561228XXXX	100,000	0.00556%
410	兰萍	52252519530630XXXX	100,000	0.00556%
411	朱莉萍	52011119750724XXXX	100,000	0.00556%
412	肖良杰	52010219500226XXXX	100,000	0.00556%
413	舒冰	52010219690310XXXX	100,000	0.00556%
414	孔贵萍	52010360031XXXX	100,000	0.00556%
415	应剑琴	52010219531104XXXX	100,000	0.00556%
416	牛保红	52020119620224XXXX	100,000	0.00556%
417	王刚	52010319541007XXXX	100,000	0.00556%
418	张若飞	52010319620114XXXX	100,000	0.00556%
419	王庆庆	52010319520618XXXX	100,000	0.00556%
420	李琴	52010319540716XXXX	100,000	0.00556%
421	熊杰	51021119580624XXXX	100,000	0.00556%
422	胡渠	52010319830415XXXX	100,000	0.00556%
423	龙剑	52232619850331XXXX	100,000	0.00556%
424	李建莉	52010219671214XXXX	100,000	0.00556%
425	张翠兰	52010219631016XXXX	100,000	0.00556%

编号	股东姓名	身份证号	持股数量	持股比例
426	王春雷	52011319680609XXXX	100,000	0.00556%
427	聂毅	52010219520202XXXX	100,000	0.00556%
428	万淑芬	52011319500605XXXX	100,000	0.00556%
429	李桂梅	52010219630603XXXX	100,000	0.00556%
430	彭良斌	52011219590815XXXX	100,000	0.00556%
431	高岱	52010235062XXXX	100,000	0.00556%
432	罗晓斌	52252219620606XXXX	100,000	0.00556%
433	李忠	52010319680524XXXX	100,000	0.00556%
434	许刚	52252219640117XXXX	100,000	0.00556%
435	李家龙	52011319671020XXXX	100,000	0.00556%
436	敖义德	52011319650219XXXX	100,000	0.00556%
437	杨一	52010219830101XXXX	100,000	0.00556%
438	郑雅韵	52010319781205XXXX	100,000	0.00556%
439	尹安红	52010219660824XXXX	99,742	0.00555%
440	路琳	52010319601227XXXX	99,531	0.00553%
441	华榕	52010219530917XXXX	98,852	0.00550%
442	申建萍	52010319601028XXXX	98,824	0.00549%
443	王有明	52010219450905XXXX	98,631	0.00548%
444	钱孝瑾	52010219451207XXXX	98,624	0.00548%
445	王卫东	52010319680807XXXX	98,375	0.00547%
446	余远蘋	52010319551216XXXX	98,163	0.00546%
447	易自立	52010319250825XXXX	97,929	0.00544%
448	刘进明	52010219610114XXXX	97,774	0.00544%
449	杨忠政	52010219421028XXXX	97,688	0.00543%
450	邱碧华	52010219371021XXXX	97,578	0.00543%
451	王琼钰	52010328022XXXX	97,578	0.00543%
452	胡丽荣	52010319670922XXXX	96,968	0.00539%
453	汤为敏	52010219510214XXXX	96,602	0.00537%
454	戴斌	52010219741031XXXX	96,573	0.00537%
455	杨翠兰	52010219520625XXXX	96,291	0.00535%
456	高学杰	52010319650412XXXX	96,174	0.00535%
457	陈克	52010319670806XXXX	95,589	0.00531%
458	唐猛	52010319750110XXXX	95,510	0.00531%
459	朱树植	52010219541025XXXX	95,510	0.00531%
460	高学锋	52010319630429XXXX	95,121	0.00529%
461	张岚	52011219721105XXXX	95,100	0.00529%
462	郭巍	52010219720306XXXX	95,005	0.00528%
463	周以娜	52010319640926XXXX	94,600	0.00526%
464	张伟	52011319740309XXXX	94,525	0.00526%

编号	股东姓名	身份证号	持股数量	持股比例
465	丁丰山	52010219630823XXXX	94,460	0.00525%
466	童敏	52010319560803XXXX	94,419	0.00525%
467	柳睿	44030119831014XXXX	94,419	0.00525%
468	莫莲香	52010319640616XXXX	94,068	0.00523%
469	李建毅	52010363101XXXX	93,944	0.00522%
470	刘成义	52010319580707XXXX	93,787	0.00521%
471	邹景琦	52010319550901XXXX	93,600	0.00520%
472	刘力萍	52252219660106XXXX	93,600	0.00520%
473	张相筑	52011119520802XXXX	93,600	0.00520%
474	李雪	52010319741220XXXX	93,240	0.00518%
475	方晓丽	52010219501217XXXX	93,031	0.00517%
476	张渝国	52010219480203XXXX	92,898	0.00517%
477	谭宏英	52010319520423XXXX	92,898	0.00517%
478	张凡	52010319710701XXXX	92,621	0.00515%
479	齐春红	52010319690210XXXX	92,611	0.00515%
480	胡涛	52010219700209XXXX	92,601	0.00515%
481	宋杰	52011219690115XXXX	92,447	0.00514%
482	钱秀珍	44010419331227XXXX	92,430	0.00514%
483	张文怡	52010219610102XXXX	92,079	0.00512%
484	杨学芬	52011319490714XXXX	91,660	0.00510%
485	严和	52010319600507XXXX	91,611	0.00509%
486	付洋	52010319880324XXXX	91,600	0.00509%
487	张晓良	43052119690827XXXX	91,530	0.00509%
488	吕亚平	52010319560614XXXX	91,026	0.00506%
489	牛俊霞	52010319761006XXXX	91,016	0.00506%
490	艾莉萍	52010219691019XXXX	91,015	0.00506%
491	陈建明	52010319570703XXXX	90,558	0.00503%
492	孙定昌	52010319440403XXXX	90,558	0.00503%
493	李祥霓	52010219520211XXXX	90,090	0.00501%
494	杨菊清	52250119490521XXXX	90,000	0.00500%
495	张焕文	52010319490926XXXX	90,000	0.00500%
496	陈群声	52010319500815XXXX	90,000	0.00500%
497	盛鸣	52222119471113XXXX	89,856	0.00500%
498	刘松	52010219740211XXXX	89,667	0.00499%
499	王敏	52252219621226XXXX	89,652	0.00498%
500	陈宏西	52010219621222XXXX	89,388	0.00497%
501	徐（酉癸）孙	52010228042XXXX	89,271	0.00496%
502	郭玉琼	52010319520729XXXX	89,154	0.00496%
503	艾静	52010219670911XXXX	88,900	0.00494%

编号	股东姓名	身份证号	持股数量	持股比例
504	刘金霞	52010219500720XXXX	88,633	0.00493%
505	张国书	52010319560514XXXX	88,488	0.00492%
506	李玉书	52010319451108XXXX	88,101	0.00490%
507	唐少春	52010219750312XXXX	87,633	0.00487%
508	宋致嫦	52010219680405XXXX	87,601	0.00487%
509	刘镇兰	52010319620928XXXX	87,072	0.00484%
510	周薇薇	52010219570917XXXX	86,760	0.00482%
511	顾新娅	52010319731110XXXX	86,697	0.00482%
512	归良华	52010319580517XXXX	86,174	0.00479%
513	石承屏	52010219510529XXXX	85,825	0.00477%
514	陈昭轩	52010319360701XXXX	85,761	0.00477%
515	刘向东	52010219681212XXXX	85,569	0.00476%
516	邸凤莲	52210119570407XXXX	85,497	0.00475%
517	王家俐	52010219741209XXXX	85,400	0.00475%
518	蒲华蓉	52242519740203XXXX	85,314	0.00474%
519	王良英	52010219350320XXXX	85,176	0.00474%
520	余静莉	52010219640609XXXX	85,140	0.00473%
521	冯建红	52011119620605XXXX	84,900	0.00472%
522	杨云娇	52010319500407XXXX	84,889	0.00472%
523	龚恩碧	52010319560715XXXX	84,853	0.00472%
524	杨贵兰	52010219671106XXXX	84,750	0.00471%
525	张莉	52010219571027XXXX	84,474	0.00470%
526	杨万生	52010319441211XXXX	84,474	0.00470%
527	孙元吉	52010219510608XXXX	84,474	0.00470%
528	岳凤麟	52010319590608XXXX	84,474	0.00470%
529	王继东	52010319521104XXXX	84,398	0.00469%
530	张蔼如	52011119481009XXXX	84,398	0.00469%
531	刘燕南	52010319370112XXXX	84,357	0.00469%
532	靳明琪	52010219731210XXXX	84,320	0.00469%
533	孙茜	52010219740311XXXX	84,119	0.00468%
534	李惠蓉	52010319710607XXXX	84,039	0.00467%
535	黎小培	52010219490805XXXX	83,937	0.00467%
536	彭朝棣	52010219340406XXXX	83,889	0.00466%
537	钱敏芝	52010319560210XXXX	83,648	0.00465%
538	席红	52010219530425XXXX	83,400	0.00464%
539	梁文妹	52010319520913XXXX	83,393	0.00464%
540	种华	52010319760323XXXX	83,391	0.00464%
541	常飞	52010319680113XXXX	83,390	0.00464%
542	山国珍	52010219461117XXXX	83,300	0.00463%

编号	股东姓名	身份证号	持股数量	持股比例
543	韩贵春	52010319700410XXXX	83,261	0.00463%
544	韦红	52010319680520XXXX	83,228	0.00463%
545	杨建群	52010319680602XXXX	83,162	0.00462%
546	王荣	52010319211114XXXX	83,070	0.00462%
547	胡心兰	52010219280107XXXX	83,070	0.00462%
548	范允端	52010319800617XXXX	83,050	0.00462%
549	翁久红	52010319671218XXXX	82,855	0.00461%
550	刘道明	52010319191204XXXX	82,602	0.00459%
551	何海英	52010319571212XXXX	82,584	0.00459%
552	高文玉	52010319480909XXXX	82,368	0.00458%
553	李振华	52010319731212XXXX	82,341	0.00458%
554	彭小晏	52010219600709XXXX	82,340	0.00458%
555	代佳	52010319690701XXXX	82,143	0.00457%
556	龙永	52010219570704XXXX	81,964	0.00456%
557	王雨桐	52010319870621XXXX	81,900	0.00455%
558	罗来英	52010219420716XXXX	81,900	0.00455%
559	胡菊英	52010319601128XXXX	81,900	0.00455%
560	王炯	52010319700417XXXX	81,783	0.00455%
561	袁学书	52262219240504XXXX	81,783	0.00455%
562	赵淑芳	52262219290401XXXX	81,783	0.00455%
563	杨琪	52260119610620XXXX	81,700	0.00454%
564	刘涛	52010219730104XXXX	81,673	0.00454%
565	胡慧萍	52010219590428XXXX	81,549	0.00453%
566	闫昌晋	52010219271124XXXX	81,432	0.00453%
567	黎光	52020319710805XXXX	81,103	0.00451%
568	谢莹	52010355121XXXX	81,010	0.00450%
569	向茂云	52252519570727XXXX	80,730	0.00449%
570	董政	52010219711018XXXX	80,675	0.00449%
571	谢安东	52010319480701XXXX	80,661	0.00448%
572	王万里	52010319650613XXXX	80,613	0.00448%
573	朱连新	52010319530118XXXX	80,613	0.00448%
574	文军	12010219680410XXXX	80,496	0.00448%
575	殷筑生	52010319500722XXXX	80,454	0.00447%
576	方红燕	52010219701030XXXX	80,403	0.00447%
577	邱焱	52010219711028XXXX	80,372	0.00447%
578	余永华	52010319640815XXXX	80,319	0.00447%
579	杨乔生	52010319450830XXXX	80,303	0.00446%
580	李丽莉	52010319570731XXXX	80,167	0.00446%
581	朱宏	52010219790303XXXX	80,056	0.00445%

编号	股东姓名	身份证号	持股数量	持股比例
582	赵健	52010319571203XXXX	80,000	0.00445%
583	邱晶	52010219751023XXXX	80,000	0.00445%
584	周兴华	52011219640731XXXX	80,000	0.00445%
585	孙木兰	52010319391003XXXX	80,000	0.00445%
586	肖进	52010219651106XXXX	80,000	0.00445%
587	姚兰兰	52010319490317XXXX	80,000	0.00445%
588	李忠琴	5201031956629XXXX	80,000	0.00445%
589	丁初祥	52010319430421XXXX	80,000	0.00445%
590	吴惠群	52222119450519XXXX	80,000	0.00445%
591	邓曦	52010219860516XXXX	80,000	0.00445%
592	黄小丽	52252219631201XXXX	80,000	0.00445%
593	付晓玲	52010219640808XXXX	80,000	0.00445%
594	钟晖	52010319631123XXXX	79,601	0.00443%
595	唐敏	52010319610809XXXX	79,560	0.00442%
596	丁昌文	52010219231225XXXX	79,326	0.00441%
597	陈筑磊	52010269091XXXX	79,262	0.00441%
598	何琰	52010319730222XXXX	79,250	0.00441%
599	肖雯	52010219680428XXXX	79,232	0.00441%
600	金鑫	52010319681226XXXX	79,173	0.00440%
601	勾寿玲	52010319461113XXXX	78,975	0.00439%
602	谢凌	44030119530916XXXX	78,900	0.00439%
603	谢曙东	52010319500323XXXX	78,900	0.00439%
604	谢彬	37010219531205XXXX	78,900	0.00439%
605	崔钦安	52010219500829XXXX	78,700	0.00438%
606	刘树娟	52010319570411XXXX	78,507	0.00436%
607	程迎建	52010319541223XXXX	78,507	0.00436%
608	刘建华	52011219531009XXXX	78,500	0.00436%
609	李经武	52010219490824XXXX	78,390	0.00436%
610	朱汝庆	52010219471110XXXX	78,201	0.00435%
611	陈先文	52010319530923XXXX	78,103	0.00434%
612	蒋敏	52010319660413XXXX	78,022	0.00434%
613	张相春	52010219540227XXXX	77,805	0.00433%
614	唐庆月	52010219640803XXXX	77,022	0.00428%
615	王林丽	52010219621004XXXX	76,912	0.00428%
616	邹聚梅	52010219370728XXXX	76,800	0.00427%
617	杜波	52010219670912XXXX	76,700	0.00426%
618	麦庆华	52010219431216XXXX	76,635	0.00426%
619	李映雯	52010219431025XXXX	76,552	0.00426%
620	金筑	52010219700415XXXX	76,516	0.00425%

编号	股东姓名	身份证号	持股数量	持股比例
621	程伟	52010319750922XXXX	76,437	0.00425%
622	李国政	52010219401116XXXX	76,284	0.00424%
623	麦健红	52010319740427XXXX	76,116	0.00423%
624	武幼刚	52011219510806XXXX	76,050	0.00423%
625	孙晓	52010319550328XXXX	76,050	0.00423%
626	陈钦朝	52010219760905XXXX	76,019	0.00423%
627	张继玉	52010219700929XXXX	75,970	0.00422%
628	牛庆萱	52270119650425XXXX	75,450	0.00419%
629	付毅	52260119770719XXXX	75,118	0.00418%
630	曲鲁平	52260119580803XXXX	74,916	0.00417%
631	梅绍宪	52010319480129XXXX	74,880	0.00416%
632	刘嘉陵	52010219720927XXXX	74,865	0.00416%
633	张仲睦	52010319530921XXXX	74,710	0.00415%
634	于栖楚	52010319561203XXXX	74,646	0.00415%
635	杨建光	52010219550128XXXX	74,618	0.00415%
636	王华	52010219620405XXXX	74,536	0.00414%
637	张侃	52010219730928XXXX	74,346	0.00413%
638	刘小瑜	52011219730927XXXX	74,310	0.00413%
639	廖新武	61030219700817XXXX	73,972	0.00411%
640	刘雅维	52252519650805XXXX	73,900	0.00411%
641	彭涛	52010219670118XXXX	73,710	0.00410%
642	钱大芳	52010219551201XXXX	73,610	0.00409%
643	蒋若昕	52010319521108XXXX	73,476	0.00409%
644	罗劲松	52011119710504XXXX	73,427	0.00408%
645	刘贵平	52011219701008XXXX	73,400	0.00408%
646	黄崇英	52010319440923XXXX	73,242	0.00407%
647	申亚丹	52010319701111XXXX	73,170	0.00407%
648	龚光顺	51222519691127XXXX	73,089	0.00406%
649	杨邦勋	52010319340615XXXX	73,008	0.00406%
650	刘胜广	52222519680601XXXX	73,000	0.00406%
651	宋贵菊	52010219651104XXXX	72,868	0.00405%
652	罗晓光	52011167110XXXX	72,825	0.00405%
653	郑维策	52011319711126XXXX	72,700	0.00404%
654	张薇	52010319721206XXXX	72,696	0.00404%
655	王海燕	52010219750820XXXX	72,310	0.00402%
656	马毅玲	52010319540125XXXX	72,243	0.00402%
657	徐康国	52010219620328XXXX	72,185	0.00401%
658	李玲	52010219470711XXXX	72,072	0.00401%
659	刘霞	52010268092XXXX	72,000	0.00400%

编号	股东姓名	身份证号	持股数量	持股比例
660	陈静	52010319620511XXXX	71,974	0.00400%
661	贾晓玲	52010219631021XXXX	71,736	0.00399%
662	葛金枝	52010319560424XXXX	71,551	0.00398%
663	杨峰	52010219700328XXXX	71,463	0.00397%
664	唐少波	52010219730614XXXX	71,253	0.00396%
665	尚开敏	52011163121XXXX	71,136	0.00396%
666	林静	52242719680131XXXX	71,106	0.00395%
667	丁彦鸿	52010219781206XXXX	71,053	0.00395%
668	陈晓	52010219750113XXXX	71,047	0.00395%
669	肖麟	51292619720809XXXX	70,943	0.00394%
670	谢祥	52010319701028XXXX	70,921	0.00394%
671	刘继红	52010219710515XXXX	70,870	0.00394%
672	祝胜利	52010319561129XXXX	70,785	0.00394%
673	陈国兴	52252219381204XXXX	70,785	0.00394%
674	何华金	52010319671220XXXX	70,317	0.00391%
675	杨涛	52010219750512XXXX	70,317	0.00391%
676	戚凯	52010219730210XXXX	70,316	0.00391%
677	黄秀明	52010219590707XXXX	70,200	0.00390%
678	唐慧	52010219640908XXXX	70,200	0.00390%
679	李惠昌	52010219360127XXXX	70,200	0.00390%
680	陈琳	52242219630305XXXX	70,200	0.00390%
681	吴秀玲	52010319620201XXXX	70,200	0.00390%
682	段有进	52011319430626XXXX	70,200	0.00390%
683	赵有萍	52010319490708XXXX	70,200	0.00390%
684	史玉花	52010319580330XXXX	70,200	0.00390%
685	杨春秀	52010219490212XXXX	70,200	0.00390%
686	陈林	52010219640202XXXX	70,200	0.00390%
687	王龙海	52010219570529XXXX	70,200	0.00390%
688	黄廷栋	52011319520815XXXX	70,200	0.00390%
689	唐晓然	52010319700130XXXX	70,168	0.00390%
690	陆锦仙	52010219631125XXXX	70,128	0.00390%
691	吴萍	52010319650201XXXX	70,064	0.00390%
692	卓中凤	52242119520106XXXX	70,000	0.00389%
693	马海燕	52010319591104XXXX	70,000	0.00389%
694	刘晶	52010219571107XXXX	70,000	0.00389%
695	陈思	52010219840126XXXX	70,000	0.00389%
696	张正保	52010319621121XXXX	70,000	0.00389%
697	黄光禹	31022219431003XXXX	70,000	0.00389%
698	胡晓	52242119640727XXXX	70,000	0.00389%

编号	股东姓名	身份证号	持股数量	持股比例
699	周艳	52010319621022XXXX	69,959	0.00389%
700	苏涛	52010219721211XXXX	69,930	0.00389%
701	兰平	5210219700913XXXX	69,649	0.00387%
702	杨洪	52010319750503XXXX	69,536	0.00387%
703	覃小松	52011219741030XXXX	69,520	0.00387%
704	邓力为	52010319680315XXXX	69,500	0.00386%
705	高守文	52242519591001XXXX	69,500	0.00386%
706	韩柳思	52010330012XXXX	69,498	0.00386%
707	杨翹光	52250119460615XXXX	69,340	0.00386%
708	陈文敏	52010319320620XXXX	69,264	0.00385%
709	张丽人	52010219390930XXXX	69,264	0.00385%
710	师文芳	52010319710906XXXX	69,154	0.00384%
711	王修惠	52010219400522XXXX	69,147	0.00384%
712	王沛松	52010319701110XXXX	68,903	0.00383%
713	张明海	52010219651224XXXX	68,797	0.00383%
714	邓果	52010319630727XXXX	68,669	0.00382%
715	刘达	52010319220416XXXX	68,445	0.00381%
716	金丽	52010319651229XXXX	68,328	0.00380%
717	安琳	52010219720818XXXX	68,303	0.00380%
718	吴亚明	33010219521225XXXX	67,977	0.00378%
719	陈树森	52010319500813XXXX	67,860	0.00377%
720	邱波	52240119690426XXXX	67,700	0.00376%
721	张铭	52010219560921XXXX	67,550	0.00376%
722	杨红敏	52010319671229XXXX	67,509	0.00375%
723	黄硕	52010319691019XXXX	67,509	0.00375%
724	叶素华	52010219270318XXXX	67,509	0.00375%
725	谭以农	52010319700812XXXX	67,497	0.00375%
726	陈海燕	52010219710305XXXX	67,373	0.00375%
727	付定芬	52010219420206XXXX	67,240	0.00374%
728	丁峰	52010219700601XXXX	67,158	0.00373%
729	刘荣富	52010319570619XXXX	66,958	0.00372%
730	吴大珊	52010319621111XXXX	66,800	0.00371%
731	马骏	52011219750523XXXX	66,767	0.00371%
732	倪洪山	52010219740922XXXX	66,671	0.00371%
733	渠秀荣	52010319580707XXXX	66,660	0.00371%
734	张源	52010319631017XXXX	66,620	0.00370%
735	王强	52210119681218XXXX	66,500	0.00370%
736	刘军	52010319660519XXXX	66,470	0.00370%
737	赵晓锋	52010219630418XXXX	66,316	0.00369%

编号	股东姓名	身份证号	持股数量	持股比例
738	游力	52011319730526XXXX	66,175	0.00368%
739	姬建凤	52212219650117XXXX	66,167	0.00368%
740	程静黎	52010219790305XXXX	66,104	0.00368%
741	赵岫民	13010419460619XXXX	66,093	0.00367%
742	沈青云	52010319640513XXXX	66,041	0.00367%
743	彭世蓉	51012219520912XXXX	66,009	0.00367%
744	彭兴嫦	52010319480825XXXX	66,000	0.00367%
745	杨海	52010319751221XXXX	65,929	0.00367%
746	孙爱清	52010319321117XXXX	65,754	0.00366%
747	孙腊梅	52010219661219XXXX	65,640	0.00365%
748	吴大鹏	52010219640315XXXX	65,596	0.00365%
749	刘志伟	52010219701029XXXX	65,420	0.00364%
750	黄应源	5201031930042XXXX	65,403	0.00364%
751	程富根	33010219440907XXXX	65,286	0.00363%
752	刘瑾	52010219580102XXXX	65,210	0.00363%
753	衣翠云	52010319670505XXXX	65,188	0.00362%
754	胡淳	52010219640609XXXX	65,169	0.00362%
755	夏开梅	52252219650118XXXX	65,100	0.00362%
756	刘文君	52210119441006XXXX	65,052	0.00362%
757	王晓春	51021219680220XXXX	65,052	0.00362%
758	刘兴丽	52011119591212XXXX	65,000	0.00361%
759	赵春明	52222263080XXXX	65,000	0.00361%
760	何艳	52010319721215XXXX	64,950	0.00361%
761	唐少奕	52010219780324XXXX	64,935	0.00361%
762	王红	52010319661016XXXX	64,852	0.00361%
763	董永华	52010319520808XXXX	64,820	0.00360%
764	李慧	52010319701123XXXX	64,814	0.00360%
765	朱燕妮	52010319661010XXXX	64,807	0.00360%
766	叶琳	52010319710924XXXX	64,799	0.00360%
767	徐雪梅	52010219690103XXXX	64,775	0.00360%
768	王云萍	52010219580312XXXX	64,720	0.00360%
769	倪兰	52010219640501XXXX	64,467	0.00358%
770	戈培兰	52010319530305XXXX	64,350	0.00358%
771	刘冬华	52010349112XXXX	64,095	0.00356%
772	许雁平	52010319670909XXXX	64,087	0.00356%
773	郭樱	52010219720830XXXX	64,034	0.00356%
774	叶卫萍	52010219570217XXXX	64,010	0.00356%
775	吕澍	52010319521227XXXX	63,806	0.00355%
776	马嘉瑞	52010319301211XXXX	63,648	0.00354%

编号	股东姓名	身份证号	持股数量	持股比例
777	周淑萍	52010319570815XXXX	63,466	0.00353%
778	梅淑萍	52010319621222XXXX	63,440	0.00353%
779	李鹏	52010319760501XXXX	63,414	0.00353%
780	蒋立平	52010219490823XXXX	63,400	0.00352%
781	胡蓉	52010219740306XXXX	63,310	0.00352%
782	练军	51102119650906XXXX	63,210	0.00351%
783	王啸	52010319721115XXXX	63,180	0.00351%
784	毛以能	52010319550630XXXX	63,104	0.00351%
785	高雪梅	52010319650430XXXX	63,033	0.00350%
786	张尚举	52010328040XXXX	62,946	0.00350%
787	王秀安	52010219630208XXXX	62,755	0.00349%
788	闵怀鲜	52011219591226XXXX	62,742	0.00349%
789	曹令怡	52010219500405XXXX	62,650	0.00348%
790	麦丽常	52010219381108XXXX	62,595	0.00348%
791	胡贵江	52010264111XXXX	62,478	0.00347%
792	黄昀	52010319700202XXXX	62,478	0.00347%
793	周卫东	52010319710126XXXX	62,463	0.00347%
794	彭惠萍	52010219680111XXXX	62,415	0.00347%
795	周晓玲	52010319621024XXXX	62,340	0.00347%
796	何黎明	52010319550114XXXX	62,285	0.00346%
797	周本学	52010219480929XXXX	62,285	0.00346%
798	王光	52010319470131XXXX	62,285	0.00346%
799	智慧	52011319710724XXXX	62,225	0.00346%
800	史继红	52010319660904XXXX	62,040	0.00345%
801	张帆	52011119660324XXXX	62,010	0.00345%
802	龙腾飞	52010319451225XXXX	62,010	0.00345%
803	黄海澎	45263119701009XXXX	61,900	0.00344%
804	束春芳	52010218040XXXX	61,893	0.00344%
805	陈佩英	52010319350719XXXX	61,893	0.00344%
806	孙师芬	52010219461109XXXX	61,776	0.00343%
807	陈景德	36011119691201XXXX	61,700	0.00343%
808	阚龙霞	52010319761202XXXX	61,659	0.00343%
809	李庆	52010319580525XXXX	61,521	0.00342%
810	吴玉霞	52010219680603XXXX	61,510	0.00342%
811	李峰	52011319630928XXXX	61,380	0.00341%
812	刘七桥	52010219540707XXXX	61,238	0.00340%
813	李进岑	52010319760114XXXX	61,221	0.00340%
814	陈宝珊	52010219180126XXXX	61,191	0.00340%
815	熊义	52252519691230XXXX	61,053	0.00339%

编号	股东姓名	身份证号	持股数量	持股比例
816	先进	52010219721026XXXX	60,874	0.00338%
817	袁昊	52011419731113XXXX	60,852	0.00338%
818	王国英	52010219461010XXXX	60,655	0.00337%
819	蒲廷萍	52011119650905XXXX	60,500	0.00336%
820	王玫	52010319660508XXXX	60,491	0.00336%
821	李凤勤	52010219461008XXXX	60,489	0.00336%
822	谢健冰	52010219471114XXXX	60,489	0.00336%
823	代红	52010319741231XXXX	60,468	0.00336%
824	冷厚筑	52010319490310XXXX	60,425	0.00336%
825	袁永忠	52010219480505XXXX	60,372	0.00336%
826	赵明仙	52212319370613XXXX	60,272	0.00335%
827	段发国	52011219590313XXXX	60,270	0.00335%
828	郑萍	52010319641230XXXX	60,255	0.00335%
829	潘明晶	52010219710913XXXX	60,055	0.00334%
830	张桂芝	52010219650515XXXX	60,040	0.00334%
831	张玲玲	52010219750109XXXX	60,020	0.00334%
832	张红松	52011219610902XXXX	60,010	0.00334%
833	舒畅	52011119700616XXXX	60,000	0.00334%
834	江建黔	52010219570922XXXX	60,000	0.00334%
835	杨秀华	52010219560901XXXX	60,000	0.00334%
836	汪凌松	42010719660416XXXX	60,000	0.00334%
837	汪凌玲	52010270070XXXX	60,000	0.00334%
838	刘思婷	52010319850307XXXX	60,000	0.00334%
839	廖娟	52010319720710XXXX	60,000	0.00334%
840	杨益君	52010219591219XXXX	60,000	0.00334%
841	廖仁玉	52010319510929XXXX	60,000	0.00334%
842	刘国宣	52010219580330XXXX	60,000	0.00334%
843	关传霞	53290119601109XXXX	60,000	0.00334%
844	李蔚霞	52010319481127XXXX	60,000	0.00334%
845	王高峰	52010219501115XXXX	60,000	0.00334%
846	马运凤	52011319440414XXXX	60,000	0.00334%
847	刘永生	52260119731213XXXX	60,000	0.00334%
848	李佳华	52010319700626XXXX	60,000	0.00334%
849	宋海婷	52010319550321XXXX	60,000	0.00334%
850	张燕飞	52010219541212XXXX	60,000	0.00334%
851	魏星	52010319700428XXXX	59,904	0.00333%
852	刘奕	52010219740323XXXX	59,880	0.00333%
853	钟飒飒	52010319710918XXXX	59,830	0.00333%
854	廖勇	52010319641211XXXX	59,828	0.00333%

编号	股东姓名	身份证号	持股数量	持股比例
855	张润君	52010319720404XXXX	59,800	0.00332%
856	胡梅	52010319700523XXXX	59,732	0.00332%
857	杨琳	52010319730330XXXX	59,662	0.00332%
858	梅兰生	52010319471121XXXX	59,500	0.00331%
859	吴昊	52010319760614XXXX	59,436	0.00330%
860	陈华	52010219711221XXXX	59,319	0.00330%
861	王祥春	52010219290611XXXX	59,202	0.00329%
862	韩莉	52010319740531XXXX	59,185	0.00329%
863	赵红	52210119640428XXXX	59,100	0.00329%
864	陈应芳	52010319360901XXXX	59,085	0.00329%
865	冯济泉	52010319280524XXXX	58,968	0.00328%
866	王敏	52010319790327XXXX	58,772	0.00327%
867	徐建新	52010319530327XXXX	58,734	0.00327%
868	张莉	52010319750523XXXX	58,645	0.00326%
869	李可加	52010319551226XXXX	58,617	0.00326%
870	孙巧凤	52010319490702XXXX	58,617	0.00326%
871	王丽英	52010219751015XXXX	58,600	0.00326%
872	罗德军	52010319720716XXXX	58,540	0.00325%
873	徐建平	52010219651010XXXX	58,500	0.00325%
874	李家荣	52252219580512XXXX	58,500	0.00325%
875	徐晓东	52010319410523XXXX	58,500	0.00325%
876	王宜毅	52252419640915XXXX	58,500	0.00325%
877	王子希	52010219451118XXXX	58,500	0.00325%
878	闫庆英	52010319560929XXXX	58,500	0.00325%
879	柳康	52010319620104XXXX	58,500	0.00325%
880	张阿萍	52010319600215XXXX	58,500	0.00325%
881	谢恩培	52010319770406XXXX	58,500	0.00325%
882	李筑平	52010319541220XXXX	58,500	0.00325%
883	王子超	52010219440217XXXX	58,500	0.00325%
884	冉启红	52010319711027XXXX	58,500	0.00325%
885	刘越	52011119711205XXXX	58,500	0.00325%
886	钟世泽	52011219670228XXXX	58,500	0.00325%
887	王帮秀	52252219531208XXXX	58,500	0.00325%
888	李康琳	52252119521104XXXX	58,500	0.00325%
889	刘碧荣	52010219381016XXXX	58,500	0.00325%
890	谢弘	52010319820909XXXX	58,500	0.00325%
891	李筑云	52011119510529XXXX	58,500	0.00325%
892	马庆华	52011319540509XXXX	58,383	0.00325%
893	吴祝华	52010319571225XXXX	58,354	0.00324%

编号	股东姓名	身份证号	持股数量	持股比例
894	朱华强	52010319700414XXXX	58,334	0.00324%
895	李刚	52010319600115XXXX	58,149	0.00323%
896	李琼凤	52010219671206XXXX	58,096	0.00323%
897	应华	52011219700824XXXX	58,075	0.00323%
898	张正强	52010319670525XXXX	58,026	0.00323%
899	吕永春	52010319680121XXXX	57,900	0.00322%
900	周顶华	52011119690612XXXX	57,790	0.00321%
901	王莉	52010319660904XXXX	57,715	0.00321%
902	黄天济	52010219470401XXXX	57,681	0.00321%
903	杨荫樟	52270138091XXXX	57,583	0.00320%
904	赵德坤	52242719740606XXXX	57,536	0.00320%
905	赵晓玫	52010219720912XXXX	57,528	0.00320%
906	彭传贵	52010319651226XXXX	57,332	0.00319%
907	王榛	52010219761116XXXX	57,279	0.00318%
908	杨梅	52252219661213XXXX	57,245	0.00318%
909	刘啸	52010219861206XXXX	57,213	0.00318%
910	曹德怡	52010319481008XXXX	57,151	0.00318%
911	刘仁怀	52011219690821XXXX	57,100	0.00317%
912	吴玉菡	52010219800412XXXX	57,096	0.00317%
913	李梦	52010319720920XXXX	57,062	0.00317%
914	熊佑红	52260119670421XXXX	57,000	0.00317%
915	吴昱	52010319780114XXXX	56,628	0.00315%
916	许泳彝	52010234101XXXX	56,628	0.00315%
917	赵勇	52010219721210XXXX	56,500	0.00314%
918	王震	52010219730214XXXX	56,430	0.00314%
919	范静	52010319740924XXXX	56,394	0.00314%
920	蔺慧儒	52010319620709XXXX	56,394	0.00314%
921	周世筑	52010219550315XXXX	56,394	0.00314%
922	潘巧云	52010319630801XXXX	56,341	0.00313%
923	贺英	52010219720920XXXX	56,330	0.00313%
924	刘江	52010319631001XXXX	56,310	0.00313%
925	旦荣仙	52020119461125XXXX	56,160	0.00312%
926	张玉新	52010219580207XXXX	56,160	0.00312%
927	岑玉土	52273119700612XXXX	56,067	0.00312%
928	韩瑞华	52010219550401XXXX	55,967	0.00311%
929	李丽萍	52010219691215XXXX	55,933	0.00311%
930	赵秀琴	52010228112XXXX	55,926	0.00311%
931	殷筑华	52010319500722XXXX	55,890	0.00311%
932	吴开媛	52011119400129XXXX	55,864	0.00311%

编号	股东姓名	身份证号	持股数量	持股比例
933	黄钦	51052219661026XXXX	55,755	0.00310%
934	林波	52222119741023XXXX	55,747	0.00310%
935	嵇辛勤	52011119570717XXXX	55,740	0.00310%
936	陈伟	52010219710403XXXX	55,718	0.00310%
937	王国琴	52010319471001XXXX	55,699	0.00310%
938	罗天柱	52011219700513XXXX	55,567	0.00309%
939	刘成刚	52010319690314XXXX	55,550	0.00309%
940	石祖辉	52242519521001XXXX	55,520	0.00309%
941	王昌其	52010219200202XXXX	55,500	0.00309%
942	尹世芳	52010219410328XXXX	55,341	0.00308%
943	董永仙	52010319251026XXXX	55,341	0.00308%
944	林国光	52010319370902XXXX	55,286	0.00307%
945	赵美恒	52010219251225XXXX	55,107	0.00306%
946	熊方诚	52010319570110XXXX	54,875	0.00305%
947	王武能	52010319660902XXXX	54,859	0.00305%
948	王军	52010219711214XXXX	54,833	0.00305%
949	郑虹	52010219560928XXXX	54,756	0.00304%
950	杨飞鹏	52011219641211XXXX	54,680	0.00304%
951	赵玉	52010319750403XXXX	54,675	0.00304%
952	孙剑	52010319760721XXXX	54,603	0.00304%
953	马红萍	43010319710505XXXX	54,596	0.00304%
954	常小林	52010219620407XXXX	54,575	0.00303%
955	古松	52010319690515XXXX	54,400	0.00302%
956	文英	52010219641222XXXX	54,320	0.00302%
957	曾明澄	52010319340315XXXX	54,288	0.00302%
958	程浩	52010219761121XXXX	54,200	0.00301%
959	黄敏	52010319681015XXXX	53,920	0.00300%
960	赖晓玲	52010319660712XXXX	53,910	0.00300%
961	肖小青	52011319650705XXXX	53,880	0.00300%
962	何刚	52010319650213XXXX	53,820	0.00299%
963	张宜	52010319550709XXXX	53,820	0.00299%
964	何伯华	52010219440406XXXX	53,820	0.00299%
965	林德武	52010219410525XXXX	53,820	0.00299%
966	全劲松	52010219800227XXXX	53,729	0.00299%
967	陈建美	52010319560223XXXX	53,703	0.00299%
968	李晓玲	52010219520302XXXX	53,586	0.00298%
969	徐书梅	52010219680916XXXX	53,586	0.00298%
970	董秀英	52010319270703XXXX	53,586	0.00298%
971	黄贤芳	52010319421109XXXX	53,586	0.00298%

编号	股东姓名	身份证号	持股数量	持股比例
972	陈永珍	52010319390812XXXX	53,586	0.00298%
973	陈飙	52010219680207XXXX	53,580	0.00298%
974	李邢	52250219760810XXXX	53,556	0.00298%
975	励金萍	52010219520625XXXX	53,533	0.00298%
976	刘鸣宇	52011119300616XXXX	53,400	0.00297%
977	孙颖韬	52010319820826XXXX	53,400	0.00297%
978	刘晓洁	52010319800315XXXX	53,400	0.00297%
979	彭仕德	52010219440513XXXX	53,376	0.00297%
980	王正勋	52010319720726XXXX	53,365	0.00297%
981	沈洁	52010219730225XXXX	53,327	0.00296%
982	崔萍	52010319541022XXXX	53,118	0.00295%
983	史作平	52010319630924XXXX	53,075	0.00295%
984	郑新黔	52010319510531XXXX	53,033	0.00295%
985	曾寿仙	36050254081XXXX	53,000	0.00295%
986	万先侠	52010319500226XXXX	52,939	0.00294%
987	潘毕进	52010319710815XXXX	52,920	0.00294%
988	张相芬	52010319530714XXXX	52,831	0.00294%
989	陈伟	51302219721005XXXX	52,801	0.00294%
990	周兴邦	52010219391121XXXX	52,650	0.00293%
991	陈雯	52011319770615XXXX	52,620	0.00293%
992	钱莉莉	52010319671007XXXX	52,340	0.00291%
993	蔡健	52010319680805XXXX	52,182	0.00290%
994	翁永红	52010219670605XXXX	52,182	0.00290%
995	蔡宁	52010319480714XXXX	52,175	0.00290%
996	荆秀峰	52010219690219XXXX	52,165	0.00290%
997	张艳娟	52010319681227XXXX	52,122	0.00290%
998	李培英	52011119640604XXXX	51,990	0.00289%
999	屈素荣	52011319500727XXXX	51,948	0.00289%
1000	石斐	52018119710614XXXX	51,914	0.00289%
1001	甘红梅	52010219661201XXXX	51,806	0.00288%
1002	易学萍	52010319531022XXXX	51,778	0.00288%
1003	张玉霞	52010319560826XXXX	51,719	0.00288%
1004	郭紫珂	52010356112XXXX	51,714	0.00288%
1005	黄山智	52242519600608XXXX	51,700	0.00287%
1006	何霞	52010319700830XXXX	51,638	0.00287%
1007	黄华	52011119710806XXXX	51,593	0.00287%
1008	罗亚松	52010319690920XXXX	51,510	0.00286%
1009	刘安惠	52010219450728XXXX	51,480	0.00286%
1010	刘树珍	52010319290317XXXX	51,363	0.00286%

编号	股东姓名	身份证号	持股数量	持股比例
1011	童立军	52010319750730XXXX	51,210	0.00285%
1012	周诗敏	52010319530516XXXX	51,129	0.00284%
1013	宋宇杰	52010319840713XXXX	51,012	0.00284%
1014	莫秀萍	52010219660305XXXX	51,008	0.00284%
1015	曾凡俊	52252319640310XXXX	50,936	0.00283%
1016	黄跃	52010319580311XXXX	50,895	0.00283%
1017	谭丽莉	52010219420202XXXX	50,895	0.00283%
1018	杜贵明	52010219621008XXXX	50,887	0.00283%
1019	杨竹	52010319710127XXXX	50,826	0.00283%
1020	李海燕	52010319720927XXXX	50,810	0.00282%
1021	张绍川	51021219670104XXXX	50,771	0.00282%
1022	杨兰	52010319681118XXXX	50,710	0.00282%
1023	庞良特	52010319250621XXXX	50,661	0.00282%
1024	覃学梅	52010219630126XXXX	50,661	0.00282%
1025	刘玉	51020319740128XXXX	50,544	0.00281%
1026	王建坤	43300119460630XXXX	50,544	0.00281%
1027	刘显莲	52212819740822XXXX	50,470	0.00281%
1028	田庆美	52011119570822XXXX	50,358	0.00280%
1029	何为	52240119740108XXXX	50,350	0.00280%
1030	张静	52010319720812XXXX	50,336	0.00280%
1031	王捷	52010219680919XXXX	50,334	0.00280%
1032	张磊	52010219630507XXXX	50,310	0.00280%
1033	谢贵清	52010319540515XXXX	50,310	0.00280%
1034	钱榴明	52010319240701XXXX	50,310	0.00280%
1035	胡微	52010219690608XXXX	50,308	0.00280%
1036	高燕	52010319710516XXXX	50,302	0.00280%
1037	詹正忠	52010319271009XXXX	50,193	0.00279%
1038	刘亚平	52010219540402XXXX	50,140	0.00279%
1039	蔡咏梅	52010319700220XXXX	50,110	0.00279%
1040	王刚	52010319740126XXXX	50,110	0.00279%
1041	杨飞鹏	52010319750109XXXX	50,110	0.00279%
1042	黎学锋	52010319630406XXXX	50,040	0.00278%
1043	王琴	52010219700220XXXX	50,002	0.00278%
1044	郑杰	52010271050XXXX	50,000	0.00278%
1045	熊文	52011119630525XXXX	50,000	0.00278%
1046	梁青柏	52010319520630XXXX	50,000	0.00278%
1047	魏继武	52252219451016XXXX	50,000	0.00278%
1048	李仁林	52010319330312XXXX	50,000	0.00278%
1049	吴例芳	52010219730110XXXX	50,000	0.00278%

编号	股东姓名	身份证号	持股数量	持股比例
1050	李伟	52011119641115XXXX	50,000	0.00278%
1051	陈洪	52212719690124XXXX	50,000	0.00278%
1052	孟祥翠	52011219700419XXXX	50,000	0.00278%
1053	胡庆慧	52010219691001XXXX	50,000	0.00278%
1054	胡丽莎	52010219600831XXXX	50,000	0.00278%
1055	王晓玲	52011219540608XXXX	50,000	0.00278%
1056	杨麓民	52010319560207XXXX	50,000	0.00278%
1057	梁金辉	52011219550716XXXX	50,000	0.00278%
1058	陈久红	52010219600211XXXX	50,000	0.00278%
1059	陈久祥	52010219630512XXXX	50,000	0.00278%
1060	靳佩兰	52011119570627XXXX	50,000	0.00278%
1061	周敏	52010319671110XXXX	50,000	0.00278%
1062	杨文龙	21011119760202XXXX	50,000	0.00278%
1063	赵学芬	52010219560823XXXX	50,000	0.00278%
1064	杨坤	52010319600915XXXX	50,000	0.00278%
1065	金伟明	52010319511124XXXX	50,000	0.00278%
1066	欧名新	52010219550725XXXX	50,000	0.00278%
1067	黄天平	31010419651002XXXX	50,000	0.00278%
1068	赵海宁	52010319720820XXXX	50,000	0.00278%
1069	李达华	51022519480613XXXX	50,000	0.00278%
1070	张传友	52010219491030XXXX	50,000	0.00278%
1071	黎海虹	52011319610613XXXX	50,000	0.00278%
1072	赵桂兰	52010319460821XXXX	50,000	0.00278%
1073	王文凤	52010219701014XXXX	50,000	0.00278%
1074	冷长笑	52010219820713XXXX	50,000	0.00278%
1075	李开琴	52010319621223XXXX	50,000	0.00278%
1076	段萍	52010219680401XXXX	50,000	0.00278%
1077	周玟	52010319621109XXXX	50,000	0.00278%
1078	卫金珍	52011219640315XXXX	50,000	0.00278%
1079	车水铭	52011319740327XXXX	50,000	0.00278%
1080	朱霞	52010219551006XXXX	50,000	0.00278%
1081	芦红	52011319580616XXXX	50,000	0.00278%
1082	白晓然	37060219780430XXXX	50,000	0.00278%
1083	李秀芳	37060219511230XXXX	50,000	0.00278%
1084	令狐荣堂	52232119570115XXXX	50,000	0.00278%
1085	赵杰	52010219560608XXXX	50,000	0.00278%
1086	黄贵元	52010319691108XXXX	49,978	0.00278%
1087	李斯乔	52010319870913XXXX	49,959	0.00278%
1088	施琳	52010219700608XXXX	49,881	0.00277%

编号	股东姓名	身份证号	持股数量	持股比例
1089	王用铃	52010319541209XXXX	49,842	0.00277%
1090	舒扬	52011119741125XXXX	49,810	0.00277%
1091	赵洪	52011119661217XXXX	49,806	0.00277%
1092	杜江	52010319670612XXXX	49,783	0.00277%
1093	黄燕	52010319740528XXXX	49,744	0.00277%
1094	谭义	52010219700829XXXX	49,670	0.00276%
1095	李梅	52010319511112XXXX	49,631	0.00276%
1096	周奕娴	52010219770316XXXX	49,506	0.00275%
1097	李霞	52010219751222XXXX	49,468	0.00275%
1098	刘堃	53223319710122XXXX	49,436	0.00275%
1099	陈宇非	52011219730402XXXX	49,340	0.00274%
1100	杨容	52010319601122XXXX	49,250	0.00274%
1101	蒋虹霞	52010219580906XXXX	49,204	0.00274%
1102	鲁统华	37282419700901XXXX	49,100	0.00273%
1103	吴兴美	52010219310711XXXX	49,023	0.00273%
1104	吴琳瑛	52010319740817XXXX	48,906	0.00272%
1105	周莉萍	52010219760817XXXX	48,904	0.00272%
1106	刘丽	52010319540824XXXX	48,846	0.00272%
1107	易莲	52010319700530XXXX	48,840	0.00272%
1108	方忠明	52010219690604XXXX	48,800	0.00271%
1109	黄寨月	52011319420822XXXX	48,789	0.00271%
1110	杨家慧	52010319580311XXXX	48,710	0.00271%
1111	江川	52213219720127XXXX	48,708	0.00271%
1112	张莉莉	52010219680316XXXX	48,596	0.00270%
1113	刘畅	52010219831025XXXX	48,594	0.00270%
1114	路璐	52011219721225XXXX	48,570	0.00270%
1115	郎伟芳	52010219681112XXXX	48,397	0.00269%
1116	刘镇宣	52010319680828XXXX	48,234	0.00268%
1117	蒋益新	52010319361214XXXX	48,204	0.00268%
1118	聂士豪	52010327012XXXX	48,204	0.00268%
1119	刘雯	52010319730323XXXX	48,187	0.00268%
1120	朱晓飞	52010319710916XXXX	48,183	0.00268%
1121	李霞	52010268042XXXX	48,034	0.00267%
1122	黄勇丽	52010219711120XXXX	47,972	0.00267%
1123	刘顺平	43032219710802XXXX	47,970	0.00267%
1124	赵纱	52010319701103XXXX	47,967	0.00267%
1125	刘文娜	52010319700906XXXX	47,921	0.00266%
1126	商丽琴	52010319641116XXXX	47,896	0.00266%
1127	帅毓刚	52010219230525XXXX	47,853	0.00266%

编号	股东姓名	身份证号	持股数量	持股比例
1128	王自刚	52011119780914XXXX	47,810	0.00266%
1129	肖燕	52010219680902XXXX	47,800	0.00266%
1130	李挺	52010219651026XXXX	47,731	0.00265%
1131	石贵山	52260119580327XXXX	47,700	0.00265%
1132	蔡文丽	52010219720821XXXX	47,651	0.00265%
1133	董永明	52210119380902XXXX	47,619	0.00265%
1134	杨玉芬	52212219350220XXXX	47,619	0.00265%
1135	刘萍	52010319640810XXXX	47,570	0.00264%
1136	金燕	52010368042XXXX	47,550	0.00264%
1137	李梅丽	52010319611225XXXX	47,534	0.00264%
1138	黄桂露	52010219770919XXXX	47,510	0.00264%
1139	吕文	52010319681223XXXX	47,502	0.00264%
1140	钟晓	51222619690108XXXX	47,470	0.00264%
1141	熊明星	52010319431020XXXX	47,392	0.00263%
1142	姚小虹	52010319750516XXXX	47,360	0.00263%
1143	刘娟	52240119620718XXXX	47,306	0.00263%
1144	殷忠华	52018119740305XXXX	47,300	0.00263%
1145	孙利红	52010219680823XXXX	47,270	0.00263%
1146	袁建平	52020219560530XXXX	47,215	0.00263%
1147	韦世新	52010219661212XXXX	47,200	0.00262%
1148	黄敏	52010219650603XXXX	47,162	0.00262%
1149	王修智	52252219630821XXXX	47,100	0.00262%
1150	黄珺	52010219760505XXXX	47,066	0.00262%
1151	吕露	012130 (军 XXXX)	47,034	0.00262%
1152	李贵花	52010319620701XXXX	47,013	0.00261%
1153	熊颖	52010319760108XXXX	47,010	0.00261%
1154	杨春滢	52010219700313XXXX	47,000	0.00261%
1155	李智	52010319680626XXXX	46,970	0.00261%
1156	颜昌松	52252319720915XXXX	46,900	0.00261%
1157	赵波	52010219680808XXXX	46,853	0.00260%
1158	郑厚军	52010319530608XXXX	46,800	0.00260%
1159	万武国	52210119360422XXXX	46,800	0.00260%
1160	安鹏	52010319680228XXXX	46,800	0.00260%
1161	李友晶	52010319630510XXXX	46,800	0.00260%
1162	王云理	52010219640404XXXX	46,800	0.00260%
1163	史均	52011219560202XXXX	46,800	0.00260%
1164	乔瑜	52010319510925XXXX	46,800	0.00260%
1165	江荣华	52010319561013XXXX	46,800	0.00260%
1166	徐沐纯	52010219340630XXXX	46,800	0.00260%

编号	股东姓名	身份证号	持股数量	持股比例
1167	胡琍屏	52011219490821XXXX	46,800	0.00260%
1168	罗军	52212719730707XXXX	46,736	0.00260%
1169	刘佳	52010319710416XXXX	46,736	0.00260%
1170	侯铭	52011119780825XXXX	46,683	0.00260%
1171	彭敏	52010319740112XXXX	46,599	0.00259%
1172	宋立权	52010319461212XXXX	46,566	0.00259%
1173	文涛	52010219460831XXXX	46,566	0.00259%
1174	李南星	52010363061XXXX	46,566	0.00259%
1175	袁瑞勋	52010319720509XXXX	46,558	0.00259%
1176	薛居楠	52010319671208XXXX	46,545	0.00259%
1177	王菊	52011319750720XXXX	46,534	0.00259%
1178	王海东	52010319730907XXXX	46,500	0.00259%
1179	王廷勋	52010219620906XXXX	46,379	0.00258%
1180	令狐荣艳	52010219691102XXXX	46,258	0.00257%
1181	杨岚	52011219620417XXXX	46,223	0.00257%
1182	麦英荣	52010319450516XXXX	46,215	0.00257%
1183	唐伟华	52010319190323XXXX	46,215	0.00257%
1184	董旭	52010219760425XXXX	46,215	0.00257%
1185	陈英	52010219700119XXXX	46,185	0.00257%
1186	罗林丽	52010319690717XXXX	46,109	0.00256%
1187	李琳	52010319740630XXXX	46,079	0.00256%
1188	杨玉萍	52010319630928XXXX	46,075	0.00256%
1189	朱平	52010319711004XXXX	46,000	0.00256%
1190	徐敏	52010319480628XXXX	45,981	0.00256%
1191	路惠如	52010319480624XXXX	45,981	0.00256%
1192	丁淑媛	52010319470427XXXX	45,981	0.00256%
1193	陈佳	52010319751117XXXX	45,917	0.00255%
1194	李志君	52010219400226XXXX	45,864	0.00255%
1195	唐利平	52010319690613XXXX	45,828	0.00255%
1196	廖帮琼	52010319491005XXXX	45,747	0.00254%
1197	王玉屏	52010319531231XXXX	45,694	0.00254%
1198	杨静华	52010319650504XXXX	45,673	0.00254%
1199	邹绚	52010219700602XXXX	45,647	0.00254%
1200	向碧久	52212119700209XXXX	45,640	0.00254%
1201	江绍虞	52010219361230XXXX	45,630	0.00254%
1202	梁洪全	51111119691103XXXX	45,617	0.00254%
1203	田进军	52223019710917XXXX	45,590	0.00253%
1204	曾志成	52262719710903XXXX	45,492	0.00253%
1205	沈洁	52010319710404XXXX	45,460	0.00253%

编号	股东姓名	身份证号	持股数量	持股比例
1206	雷涛	52010319740919XXXX	45,388	0.00252%
1207	丁玫	52010219650419XXXX	45,316	0.00252%
1208	刘桂兰	52010319540228XXXX	45,279	0.00252%
1209	严桂英	52010219701205XXXX	45,247	0.00252%
1210	王玉芝	52010219721022XXXX	45,187	0.00251%
1211	杨章国	52010219370813XXXX	45,162	0.00251%
1212	吕敏	52010319461028XXXX	45,155	0.00251%
1213	周俊	52010219770705XXXX	45,134	0.00251%
1214	古园	52010319630908XXXX	45,100	0.00251%
1215	林如霞	52010338121XXXX	45,003	0.00250%
1216	李萍	52010219720208XXXX	44,964	0.00250%
1217	展南	52010219710524XXXX	44,958	0.00250%
1218	彭泽玉	52011319530601XXXX	44,945	0.00250%
1219	王荣建	52010319700815XXXX	44,894	0.00250%
1220	黄明	52010219570210XXXX	44,811	0.00249%
1221	刘钜野	52010319720116XXXX	44,749	0.00249%
1222	潘书桂	52010219401115XXXX	44,694	0.00248%
1223	胡一之	52010319560907XXXX	44,577	0.00248%
1224	张小萍	52010219631102XXXX	44,503	0.00247%
1225	杨云	52010219740110XXXX	44,500	0.00247%
1226	谢永阳	52010219680706XXXX	44,460	0.00247%
1227	赵兴艳	52011319770910XXXX	44,410	0.00247%
1228	谭翔	52010219621104XXXX	44,390	0.00247%
1229	张绍中	52010319690613XXXX	44,281	0.00246%
1230	唐诗萍	52010319710419XXXX	44,245	0.00246%
1231	刘可钧	52010319300817XXXX	44,226	0.00246%
1232	胡效明	52010219530407XXXX	44,226	0.00246%
1233	张蕊	52010319531109XXXX	44,226	0.00246%
1234	车新筑	52010319670906XXXX	44,152	0.00245%
1235	胡慧珍	52010319290815XXXX	44,109	0.00245%
1236	谢晓玲	52010319570503XXXX	44,090	0.00245%
1237	何时洪	52010319670701XXXX	44,068	0.00245%
1238	丘晓波	52210119520216XXXX	43,992	0.00245%
1239	陈兴志	52010319570704XXXX	43,990	0.00245%
1240	付志珍	52010319451210XXXX	43,985	0.00245%
1241	班学良	52011119680101XXXX	43,928	0.00244%
1242	龚烨	52252319710503XXXX	43,920	0.00244%
1243	李智慧	52210119770805XXXX	43,900	0.00244%
1244	黄壁强	52252519751106XXXX	43,900	0.00244%

编号	股东姓名	身份证号	持股数量	持股比例
1245	刘长利	52010319490617XXXX	43,875	0.00244%
1246	谭汶	52011219680417XXXX	43,875	0.00244%
1247	蔡芳	52011319690730XXXX	43,862	0.00244%
1248	黄文新	52010219710515XXXX	43,852	0.00244%
1249	胡刚	52010219710703XXXX	43,845	0.00244%
1250	吴文莲	52010219680109XXXX	43,798	0.00244%
1251	董应芬	52010319731207XXXX	43,722	0.00243%
1252	赵全民	52011119560120XXXX	43,705	0.00243%
1253	杨冰	52010219740616XXXX	43,700	0.00243%
1254	张国星	52010319480521XXXX	43,700	0.00243%
1255	杨晓青	52010319790603XXXX	43,700	0.00243%
1256	李斌辉	52010319760609XXXX	43,700	0.00243%
1257	赵敏敏	52010219710707XXXX	43,667	0.00243%
1258	程铭桂	52010319480814XXXX	43,641	0.00243%
1259	孙婉蓉	52010219611001XXXX	43,537	0.00242%
1260	林丽	52010219710724XXXX	43,414	0.00241%
1261	严珊珊	52010319470314XXXX	43,407	0.00241%
1262	车水媛	52011319760423XXXX	43,400	0.00241%
1263	程为	52010219640130XXXX	43,400	0.00241%
1264	张阿琴	52010319501218XXXX	43,400	0.00241%
1265	金芳	52010219820402XXXX	43,400	0.00241%
1266	任清泉	52010219480412XXXX	43,290	0.00241%
1267	顾文裔	52020219310703XXXX	43,290	0.00241%
1268	王豫	52010219701007XXXX	43,239	0.00240%
1269	史开贵	52010219660505XXXX	43,180	0.00240%
1270	彭琴	52010219730528XXXX	43,141	0.00240%
1271	刘廷瑞	52010319630523XXXX	43,070	0.00239%
1272	王之瑾	52010219500107XXXX	43,056	0.00239%
1273	张希璞	52010319470201XXXX	43,056	0.00239%
1274	张桂莲	52010219541010XXXX	43,003	0.00239%
1275	李涛	52010319730824XXXX	42,980	0.00239%
1276	陶正华	52273019460814XXXX	42,939	0.00239%
1277	刘国彦	52010219630906XXXX	42,920	0.00239%
1278	李世军	52010219730425XXXX	42,910	0.00239%
1279	胡琴芬	52010319580815XXXX	42,888	0.00238%
1280	匡小伟	52010219691027XXXX	42,858	0.00238%
1281	滕玉和	52010319440830XXXX	42,822	0.00238%
1282	顾时平	52010219391202XXXX	42,822	0.00238%
1283	颜怀璞	52011119630912XXXX	42,750	0.00238%

编号	股东姓名	身份证号	持股数量	持股比例
1284	白剑韬	52010219741001XXXX	42,705	0.00237%
1285	贺妮娜	52010219540730XXXX	42,705	0.00237%
1286	龙小红	52010219640420XXXX	42,686	0.00237%
1287	陈学慧	52010219711226XXXX	42,631	0.00237%
1288	刘启慧	52011269102XXXX	42,595	0.00237%
1289	邵萍	52010319510131XXXX	42,588	0.00237%
1290	董世芳	52010219490917XXXX	42,588	0.00237%
1291	丁泽鲤	52010219300905XXXX	42,588	0.00237%
1292	胡卫平	52010319581005XXXX	42,588	0.00237%
1293	戴国英	52010319711217XXXX	42,512	0.00236%
1294	葛世欣	52010219560603XXXX	42,471	0.00236%
1295	罗晓强	52010319631202XXXX	42,471	0.00236%
1296	张康	52010219710920XXXX	42,471	0.00236%
1297	高英琴	52010219670823XXXX	42,320	0.00235%
1298	徐媚	52010369082XXXX	42,291	0.00235%
1299	杨思齐	52010219460918XXXX	42,285	0.00235%
1300	柴云华	52010219580216XXXX	42,270	0.00235%
1301	汪贤伦	52010219370813XXXX	42,237	0.00235%
1302	付万琴	52010319530103XXXX	42,237	0.00235%
1303	吴方捷	52010319551205XXXX	42,237	0.00235%
1304	刘运宇	52010219630214XXXX	42,237	0.00235%
1305	陈颖	52010219720325XXXX	42,120	0.00234%
1306	张力	52010219580124XXXX	42,120	0.00234%
1307	龙震扬	52010219700718XXXX	42,078	0.00234%
1308	钱丹	52010319750508XXXX	42,073	0.00234%
1309	殷恩生	52011319440625XXXX	42,000	0.00234%
1310	冯丽娟	52010219750501XXXX	41,939	0.00233%
1311	朱连明	52010319490305XXXX	41,886	0.00233%
1312	张志芳	52010319340713XXXX	41,886	0.00233%
1313	张绍珍	52010319190606XXXX	41,886	0.00233%
1314	张绍禹	52020219570707XXXX	41,850	0.00233%
1315	王菲	52010319720228XXXX	41,700	0.00232%
1316	蒋黔光	52010219691124XXXX	41,680	0.00232%
1317	邓桂湘	52010219741223XXXX	41,669	0.00232%
1318	杨洪福	52010219200609XXXX	41,652	0.00232%
1319	祁军利	52252519630906XXXX	41,600	0.00231%
1320	李慧琳	52010219690123XXXX	41,500	0.00231%
1321	熊涛	52010219790818XXXX	41,455	0.00230%
1322	冯亚兰	52010319730607XXXX	41,422	0.00230%

编号	股东姓名	身份证号	持股数量	持股比例
1323	敖萍	52010319730212XXXX	41,393	0.00230%
1324	何智勇	52010319660501XXXX	41,365	0.00230%
1325	邹静	52010319721210XXXX	41,320	0.00230%
1326	龙大庆	52010319540526XXXX	41,312	0.00230%
1327	董琼	52010319601110XXXX	41,276	0.00229%
1328	王霞	52010219621211XXXX	41,260	0.00229%
1329	刘剑	52010219750706XXXX	41,161	0.00229%
1330	徐泽群	52010319660816XXXX	41,099	0.00229%
1331	廖一凡	52010319580512XXXX	41,072	0.00228%
1332	葛定发	52010219331220XXXX	40,950	0.00228%
1333	周新秀	52010319660912XXXX	40,833	0.00227%
1334	黄慧芳	52010319330227XXXX	40,833	0.00227%
1335	尤继彭	52010319230325XXXX	40,833	0.00227%
1336	冯德群	52010319401219XXXX	40,833	0.00227%
1337	张景健	52010319740130XXXX	40,800	0.00227%
1338	邱芳芳	52010319530603XXXX	40,755	0.00227%
1339	符立全	52260119550408XXXX	40,647	0.00226%
1340	黄婷婷	52020119770529XXXX	40,620	0.00226%
1341	邱若兰	52010319360919XXXX	40,599	0.00226%
1342	吴虹	52010219680304XXXX	40,599	0.00226%
1343	刘敏	52010319630129XXXX	40,576	0.00226%
1344	张军	52010219730317XXXX	40,510	0.00225%
1345	杨川银	52010219390328XXXX	40,500	0.00225%
1346	李博	52010319810516XXXX	40,396	0.00225%
1347	周媛媛	52010319750911XXXX	40,310	0.00224%
1348	张兵	52010219720203XXXX	40,291	0.00224%
1349	赵建国	52010219641005XXXX	40,212	0.00224%
1350	毛馨	52010219760427XXXX	40,163	0.00223%
1351	陈劲	52010219721202XXXX	40,160	0.00223%
1352	胡毅忠	52010319620521XXXX	40,140	0.00223%
1353	刘鑑云	52010319330917XXXX	40,131	0.00223%
1354	陶静	52010219571221XXXX	40,131	0.00223%
1355	麦庆勇	52010219531209XXXX	40,131	0.00223%
1356	王超	52010319740519XXXX	40,131	0.00223%
1357	马伟莹	52010319721115XXXX	40,040	0.00223%
1358	李华	52210119710918XXXX	40,001	0.00222%
1359	刘家义	52270119520217XXXX	40,000	0.00222%
1360	唐冉	52010219740226XXXX	40,000	0.00222%
1361	张开芳	52010219580104XXXX	40,000	0.00222%

编号	股东姓名	身份证号	持股数量	持股比例
1362	骆军	52010319541013XXXX	40,000	0.00222%
1363	牟小顺	52212519740316XXXX	40,000	0.00222%
1364	龙海致	52010219720309XXXX	40,000	0.00222%
1365	郭云莹	52010319580119XXXX	40,000	0.00222%
1366	谭胜伟	52010319640509XXXX	40,000	0.00222%
1367	文萍	52010319640614XXXX	40,000	0.00222%
1368	王伍仁	43010319520725XXXX	40,000	0.00222%
1369	程萍	52250119770205XXXX	40,000	0.00222%
1370	汪晓红	52250119680215XXXX	40,000	0.00222%
1371	李清梅	52010219630914XXXX	40,000	0.00222%
1372	黄琼宇	52010319701212XXXX	40,000	0.00222%
1373	杨一萍	52010219580608XXXX	40,000	0.00222%
1374	鄢康洪	52010319740126XXXX	40,000	0.00222%
1375	冷润明	52010219470817XXXX	40,000	0.00222%
1376	陆建梅	52010219710106XXXX	40,000	0.00222%
1377	宋庆霞	52010319441222XXXX	40,000	0.00222%
1378	翟琦	52010219631208XXXX	40,000	0.00222%
1379	杨勇	52010319751001XXXX	40,000	0.00222%
1380	刘立勤	52020119660813XXXX	40,000	0.00222%
1381	李甦	52010319750311XXXX	40,000	0.00222%
1382	史忠义	52011119541019XXXX	40,000	0.00222%
1383	董婉侠	52010319660609XXXX	40,000	0.00222%
1384	张瑞天	52011219740531XXXX	40,000	0.00222%
1385	黄国英	52010219360404XXXX	40,000	0.00222%
1386	胡铸	52010319421221XXXX	40,000	0.00222%
1387	严竹梅	52010219470506XXXX	40,000	0.00222%
1388	刘星延	52010319920113XXXX	40,000	0.00222%
1389	胡金春	52010319421224XXXX	40,000	0.00222%
1390	肖洪亮	44052419650620XXXX	40,000	0.00222%
1391	章秋莲	52252319520831XXXX	40,000	0.00222%
1392	王昌付	43262119511126XXXX	40,000	0.00222%
1393	陈爱珍	52222319630427XXXX	40,000	0.00222%
1394	周亚芹	52011319690423XXXX	40,000	0.00222%
1395	蒋筑新	52010219491123XXXX	40,000	0.00222%
1396	郭绍敏	32011219620328XXXX	40,000	0.00222%
1397	张树勤	52011119541202XXXX	40,000	0.00222%
1398	孙淑范	51062419491025XXXX	40,000	0.00222%
1399	张建国	52010319660919XXXX	40,000	0.00222%
1400	李军	52010319710512XXXX	39,970	0.00222%

编号	股东姓名	身份证号	持股数量	持股比例
1401	熊平	52010319800817XXXX	39,931	0.00222%
1402	何南	52010219761029XXXX	39,897	0.00222%
1403	刘娟	52010319750802XXXX	39,810	0.00221%
1404	刘祥凤	52242519621021XXXX	39,800	0.00221%
1405	曾志诚	52010219720817XXXX	39,757	0.00221%
1406	雷和群	52010319690430XXXX	39,746	0.00221%
1407	郭红茜	52020119660414XXXX	39,682	0.00221%
1408	谭莉	52010319701114XXXX	39,663	0.00221%
1409	王体梅	52250219691214XXXX	39,630	0.00220%
1410	刘娴	52010319700710XXXX	39,600	0.00220%
1411	张文黔	52010319730310XXXX	39,550	0.00220%
1412	周晓	52010319791109XXXX	39,508	0.00220%
1413	严龙祥	52010219530908XXXX	39,436	0.00219%
1414	宋翔	52010270122XXXX	39,429	0.00219%
1415	王小萍	52010219700709XXXX	39,410	0.00219%
1416	李忠华	52252519571202XXXX	39,376	0.00219%
1417	刘国英	52010219300608XXXX	39,312	0.00219%
1418	谢小平	52010219510901XXXX	39,312	0.00219%
1419	林源	52010319720603XXXX	39,308	0.00219%
1420	严宏伟	52010319730228XXXX	39,293	0.00218%
1421	蔡庆军	52010219710731XXXX	39,280	0.00218%
1422	俞集楠	11010319580118XXXX	39,252	0.00218%
1423	李伟	52020319311011XXXX	39,195	0.00218%
1424	龚国云	52010319420723XXXX	39,195	0.00218%
1425	杨健	52010219671204XXXX	39,176	0.00218%
1426	汪正年	52010329050XXXX	39,147	0.00218%
1427	王剑	52010219710528XXXX	39,140	0.00218%
1428	宋阳	52252319591020XXXX	39,087	0.00217%
1429	于玉华	52010319300202XXXX	39,078	0.00217%
1430	吕艺	52010319651016XXXX	39,078	0.00217%
1431	王慧	52010319640311XXXX	38,961	0.00217%
1432	曾淑德	52010334062XXXX	38,961	0.00217%
1433	吴景芳	52010319630803XXXX	38,887	0.00216%
1434	祝正燕	52011319730716XXXX	38,880	0.00216%
1435	王国蓉	52010319550805XXXX	38,844	0.00216%
1436	杨艳	52010219780610XXXX	38,810	0.00216%
1437	王永林	52010219620711XXXX	38,810	0.00216%
1438	耿红	52210119661018XXXX	38,768	0.00216%
1439	白丁	52010319691207XXXX	38,760	0.00216%

编号	股东姓名	身份证号	持股数量	持股比例
1440	周燕华	52010219581005XXXX	38,727	0.00215%
1441	李世如	52010319660808XXXX	38,695	0.00215%
1442	王晓梅	52010319721022XXXX	38,691	0.00215%
1443	许芸	52011119710813XXXX	38,691	0.00215%
1444	何红葵	52010219720303XXXX	38,610	0.00215%
1445	严定均	52011319480111XXXX	38,610	0.00215%
1446	程鸣平	52010319531025XXXX	38,610	0.00215%
1447	陈媛妍	52010319390919XXXX	38,610	0.00215%
1448	马莉	52011369100XXXX	38,570	0.00214%
1449	王永珍	52011219650214XXXX	38,510	0.00214%
1450	刘德兰	52252519690315XXXX	38,510	0.00214%
1451	李永书	52010219360821XXXX	38,493	0.00214%
1452	宋成义	52010319420707XXXX	38,493	0.00214%
1453	刘复华	52010219470228XXXX	38,493	0.00214%
1454	方兰	52010319660330XXXX	38,419	0.00214%
1455	童今	52010319731014XXXX	38,340	0.00213%
1456	曾东群	52010319690204XXXX	38,257	0.00213%
1457	张正秀	52010319680227XXXX	38,168	0.00212%
1458	李芳芳	52252219730104XXXX	38,134	0.00212%
1459	洒应龙	52010319650905XXXX	38,110	0.00212%
1460	王海涛	52011319710921XXXX	38,089	0.00212%
1461	杜堃	52010219780128XXXX	38,074	0.00212%
1462	周瑾	52010319690408XXXX	38,025	0.00211%
1463	麦丽兰	52010219480903XXXX	38,025	0.00211%
1464	胡晓玲	52010219660710XXXX	38,025	0.00211%
1465	李林	52010219750912XXXX	37,940	0.00211%
1466	黄旭娜	52010319700526XXXX	37,910	0.00211%
1467	李天真	52010219720311XXXX	37,908	0.00211%
1468	凌杰	52010319631015XXXX	37,908	0.00211%
1469	朱虹宇	52010219691116XXXX	37,834	0.00210%
1470	王柯	52010319710705XXXX	37,821	0.00210%
1471	王海	52010319700709XXXX	37,810	0.00210%
1472	郭有英	52010219530314XXXX	37,810	0.00210%
1473	周尚毅	52010219540107XXXX	37,738	0.00210%
1474	邓时鹏	52010271110XXXX	37,736	0.00210%
1475	尹翎	52010219731229XXXX	37,710	0.00210%
1476	包海智	52010319750416XXXX	37,640	0.00209%
1477	丁瑞兰	52010319610216XXXX	37,621	0.00209%
1478	孙静	52010319740810XXXX	37,610	0.00209%

编号	股东姓名	身份证号	持股数量	持股比例
1479	黄长富	52010319490811XXXX	37,557	0.00209%
1480	杨秀兰	52213119711022XXXX	37,550	0.00209%
1481	曹晓芸	52010219770920XXXX	37,510	0.00209%
1482	王鸿	52011319710619XXXX	37,500	0.00208%
1483	曹嵘	52010219691104XXXX	37,500	0.00208%
1484	孟海滨	52010219730120XXXX	37,473	0.00208%
1485	钟黔灵	52010319610422XXXX	37,440	0.00208%
1486	王映常	52010319321112XXXX	37,440	0.00208%
1487	卢正英	52010319230505XXXX	37,440	0.00208%
1488	张明军	52242319680501XXXX	37,355	0.00208%
1489	汪辉	52010319650129XXXX	37,337	0.00208%
1490	郑萍	52010219720829XXXX	37,336	0.00208%
1491	周培国	52011419800307XXXX	37,323	0.00208%
1492	王之虹	52010319530128XXXX	37,323	0.00208%
1493	冉隆鹄	52010219410424XXXX	37,323	0.00208%
1494	黄娟	52210119770302XXXX	37,300	0.00207%
1495	田如发	52010319631222XXXX	37,300	0.00207%
1496	陈颖	52010219730330XXXX	37,270	0.00207%
1497	蔡卫珍	52212719501207XXXX	37,270	0.00207%
1498	黄远珍	52010219410530XXXX	37,210	0.00207%
1499	汪云	52010319800111XXXX	37,210	0.00207%
1500	安世雄	52010219431205XXXX	37,206	0.00207%
1501	罗守文	520111431111XXXX	37,206	0.00207%
1502	张晓云	52010319590624XXXX	37,200	0.00207%
1503	杨彤纓	52010219671030XXXX	37,170	0.00207%
1504	杨芳	52010219710215XXXX	37,119	0.00206%
1505	刘艺净	52010219711105XXXX	37,110	0.00206%
1506	张杰	52010319700131XXXX	37,098	0.00206%
1507	贺逸都	52010319391011XXXX	37,089	0.00206%
1508	杨红萍	52010319641105XXXX	37,089	0.00206%
1509	左雯	52010319700407XXXX	37,036	0.00206%
1510	杨小萍	52010319660624XXXX	37,036	0.00206%
1511	康路	52010219721218XXXX	37,019	0.00206%
1512	莫晓红	52010319560504XXXX	37,010	0.00206%
1513	祁小妹	52010219680622XXXX	37,010	0.00206%
1514	徐敏	52010219770204XXXX	37,010	0.00206%
1515	刘佳	52010319791201XXXX	37,010	0.00206%
1516	何伟	52010219741202XXXX	37,010	0.00206%
1517	代琳	52010319770920XXXX	37,010	0.00206%

编号	股东姓名	身份证号	持股数量	持股比例
1518	罗涵睿	52010319740520XXXX	37,010	0.00206%
1519	周兰	52011119720307XXXX	37,010	0.00206%
1520	郑超楠	52010319550817XXXX	37,007	0.00206%
1521	李文奎	52011319701213XXXX	37,000	0.00206%
1522	李烨	52010319720927XXXX	36,900	0.00205%
1523	王平	52010219590403XXXX	36,900	0.00205%
1524	虞晓军	52010219760729XXXX	36,840	0.00205%
1525	甘朝霖	52010264082XXXX	36,832	0.00205%
1526	彭刚	52010319740828XXXX	36,821	0.00205%
1527	周静	52010319750410XXXX	36,800	0.00205%
1528	邱国丽	52020319601008XXXX	36,800	0.00205%
1529	唐作祥	52010219651027XXXX	36,781	0.00204%
1530	龚伦诏	52010219540106XXXX	36,776	0.00204%
1531	龚伦训	52010319490712XXXX	36,738	0.00204%
1532	王玲华	52010319710721XXXX	36,736	0.00204%
1533	刘薇	52010319720730XXXX	36,736	0.00204%
1534	尹广庆	52242719661226XXXX	36,736	0.00204%
1535	曾小芳	52010219751217XXXX	36,734	0.00204%
1536	龚伦浩	11010819520222XXXX	36,700	0.00204%
1537	李蓉芳	52010319610402XXXX	36,685	0.00204%
1538	吴忠阳	52010319680604XXXX	36,640	0.00204%
1539	高小书	52010219680105XXXX	36,640	0.00204%
1540	温翰	52010219701214XXXX	36,600	0.00203%
1541	罗辑	52250119741203XXXX	36,600	0.00203%
1542	黄俊	52010319700428XXXX	36,600	0.00203%
1543	王贵华	52011319700214XXXX	36,500	0.00203%
1544	胡非	52010219720208XXXX	36,500	0.00203%
1545	汪旭红	52210119730506XXXX	36,481	0.00203%
1546	赵菲	52010319740912XXXX	36,445	0.00203%
1547	李燕	52010219760823XXXX	36,440	0.00203%
1548	汪子琦	52010319730901XXXX	36,423	0.00203%
1549	张玉琴	52010219700913XXXX	36,400	0.00202%
1550	刘筑英	52010219550815XXXX	36,360	0.00202%
1551	赵正琴	52011219651103XXXX	36,355	0.00202%
1552	周凌霄	52010319640401XXXX	36,213	0.00201%
1553	程悟生	52011119720522XXXX	36,200	0.00201%
1554	李明	52010319730725XXXX	36,200	0.00201%
1555	庞俊群	52010219580329XXXX	36,177	0.00201%
1556	袁玉华	52010319510113XXXX	36,160	0.00201%

编号	股东姓名	身份证号	持股数量	持股比例
1557	王建芸	52010319620124XXXX	36,153	0.00201%
1558	李筑娴	52010219590416XXXX	36,100	0.00201%
1559	施建荣	52010219660815XXXX	36,100	0.00201%
1560	周敬敬	52010219810411XXXX	36,036	0.00200%
1561	凌世龙	52010319281218XXXX	36,036	0.00200%
1562	王自萍	52010219540308XXXX	36,036	0.00200%
1563	周莉莉	52010219781031XXXX	36,030	0.00200%
1564	刘宇	52010319710323XXXX	36,000	0.00200%
1565	任莉	52010219710525XXXX	36,000	0.00200%
1566	管珏	52010319710819XXXX	36,000	0.00200%
1567	黄敏	52010319730730XXXX	36,000	0.00200%
1568	杨勇	52010319630314XXXX	36,000	0.00200%
1569	尚冰	52010319720127XXXX	36,000	0.00200%
1570	邹刚	52010319580823XXXX	36,000	0.00200%
1571	邱海明	52010319690123XXXX	36,000	0.00200%
1572	鲁英华	52010319710720XXXX	35,998	0.00200%
1573	范菊红	52010319601025XXXX	35,950	0.00200%
1574	李岚	52010219631223XXXX	35,926	0.00200%
1575	周薇	52010319750618XXXX	35,900	0.00200%
1576	余巍	52010219750626XXXX	35,834	0.00199%
1577	唐欧	52010319630701XXXX	35,802	0.00199%
1578	龚远贵	52010233110XXXX	35,802	0.00199%
1579	雷宏燕	52010219760429XXXX	35,779	0.00199%
1580	郭雁	52242219701230XXXX	35,770	0.00199%
1581	汪贵娥	52011219740606XXXX	35,770	0.00199%
1582	骆正纲	52010219751106XXXX	35,762	0.00199%
1583	骆庆兰	52010319700112XXXX	35,745	0.00199%
1584	余元梅	52020119691229XXXX	35,700	0.00198%
1585	丁楼	52010319760923XXXX	35,700	0.00198%
1586	肖红斌	52010319760226XXXX	35,685	0.00198%
1587	刘平	52010319691129XXXX	35,685	0.00198%
1588	徐皖勇	52010219600302XXXX	35,685	0.00198%
1589	黄丽娟	51212319730103XXXX	35,677	0.00198%
1590	覃成康	52010219660507XXXX	35,660	0.00198%
1591	夏燕	52010319730901XXXX	35,600	0.00198%
1592	王惠章	52010219300629XXXX	35,568	0.00198%
1593	张惠敏	52010219561207XXXX	35,568	0.00198%
1594	张毓麟	52010319360319XXXX	35,568	0.00198%
1595	肖传贤	52010319490102XXXX	35,568	0.00198%

编号	股东姓名	身份证号	持股数量	持股比例
1596	黄道祥	52010219480521XXXX	35,568	0.00198%
1597	毛希多	52010219720818XXXX	35,561	0.00198%
1598	党尚基	52010319510109XXXX	35,515	0.00197%
1599	叶晓甫	52010319740211XXXX	35,511	0.00197%
1600	罗进松	52010319790427XXXX	35,500	0.00197%
1601	贺定珊	52210119700703XXXX	35,500	0.00197%
1602	田家菊	52010319471014XXXX	35,451	0.00197%
1603	江涛	65280119700701XXXX	35,438	0.00197%
1604	崔颖	52010219740803XXXX	35,438	0.00197%
1605	李兰	52010219710413XXXX	35,407	0.00197%
1606	汪志远	52010319471010XXXX	35,348	0.00197%
1607	张国红	52010319670929XXXX	35,334	0.00196%
1608	夏占英	52010219520914XXXX	35,334	0.00196%
1609	戴杰	52010319810303XXXX	35,334	0.00196%
1610	胡元华	52010219541215XXXX	35,327	0.00196%
1611	韩巍	52010319760122XXXX	35,300	0.00196%
1612	杨光厚	52010219691221XXXX	35,300	0.00196%
1613	熊建	52010319750511XXXX	35,294	0.00196%
1614	马维娜	52010319530730XXXX	35,227	0.00196%
1615	于凤英	52010319250921XXXX	35,217	0.00196%
1616	赵元明	52010219570614XXXX	35,217	0.00196%
1617	黄泽贵	52010319550425XXXX	35,217	0.00196%
1618	韩晓羽	52010219720921XXXX	35,200	0.00196%
1619	吴翠珍	52010219611031XXXX	35,200	0.00196%
1620	胡荣	52011219741217XXXX	35,185	0.00196%
1621	艾桂华	52010219650608XXXX	35,160	0.00195%
1622	林楠	52010319490417XXXX	35,100	0.00195%
1623	代锦	52010319550520XXXX	35,100	0.00195%
1624	段京京	52010219530511XXXX	35,100	0.00195%
1625	林子敬	52010219711102XXXX	35,100	0.00195%
1626	王敏	52011219750113XXXX	35,100	0.00195%
1627	王琴	52010219801113XXXX	35,100	0.00195%
1628	魏佩珊	52250119700617XXXX	35,100	0.00195%
1629	熊德宝	52010219630901XXXX	35,100	0.00195%
1630	卢金花	52010319620223XXXX	35,100	0.00195%
1631	徐雪梅	52210119570203XXXX	35,100	0.00195%
1632	廖友富	52252519540822XXXX	35,100	0.00195%
1633	凌载芬	52010219381229XXXX	35,100	0.00195%
1634	曾庆忠	52010319450408XXXX	35,100	0.00195%

编号	股东姓名	身份证号	持股数量	持股比例
1635	池有富	52010319301014XXXX	35,100	0.00195%
1636	李人木	43028119480402XXXX	35,100	0.00195%
1637	吴俊	52010219790317XXXX	35,100	0.00195%
1638	区之麟	52010319281101XXXX	35,100	0.00195%
1639	唐亚	52010219570804XXXX	35,100	0.00195%
1640	涂肖洵	52010319591130XXXX	35,100	0.00195%
1641	李洪治	52010219560918XXXX	35,100	0.00195%
1642	缪石先	52010219401130XXXX	35,100	0.00195%
1643	樊阳飞	52010219630301XXXX	35,100	0.00195%
1644	蒋凌云	52010319740324XXXX	35,100	0.00195%
1645	曾庆钰	52010219621009XXXX	35,100	0.00195%
1646	何银娣	52273119470510XXXX	35,100	0.00195%
1647	瞿璐	52011319731019XXXX	35,100	0.00195%
1648	黄桂林	52011219541025XXXX	35,100	0.00195%
1649	吴玉琴	52011219480805XXXX	35,100	0.00195%
1650	权良碧	52250219741107XXXX	35,070	0.00195%
1651	叶梅	52011319751207XXXX	35,005	0.00195%
1652	陈荣庆	52010319630815XXXX	35,000	0.00195%
1653	刘钰	52010219830331XXXX	35,000	0.00195%
1654	陈荣萍	52010319660720XXXX	35,000	0.00195%
1655	顾果	52010219730614XXXX	35,000	0.00195%
1656	桑圣杉	52010319740615XXXX	35,000	0.00195%
1657	徐国芬	52212319660304XXXX	35,000	0.00195%
1658	彭荣杰	52011119670620XXXX	34,978	0.00194%
1659	宋虎跃	52010219740221XXXX	34,931	0.00194%
1660	蒋绍成	52010319540227XXXX	34,930	0.00194%
1661	李清秀	52010219521223XXXX	34,905	0.00194%
1662	申建伟	52010319670528XXXX	34,900	0.00194%
1663	高晓春	52010319570401XXXX	34,900	0.00194%
1664	许志翔	52010219520118XXXX	34,900	0.00194%
1665	杨旸	52010319741220XXXX	34,890	0.00194%
1666	王远黔	52010219610428XXXX	34,885	0.00194%
1667	刘秀萍	52010219620225XXXX	34,873	0.00194%
1668	蔡守敬	52010237113XXXX	34,866	0.00194%
1669	袁雪	52010219760305XXXX	34,866	0.00194%
1670	冯承英	52010319681229XXXX	34,830	0.00194%
1671	贺莹	52010319690919XXXX	34,798	0.00193%
1672	曾江竹	52010219721104XXXX	34,779	0.00193%
1673	宋淑珍	52010324082XXXX	34,749	0.00193%

编号	股东姓名	身份证号	持股数量	持股比例
1674	向泽民	52010219591110XXXX	34,632	0.00193%
1675	秦桂平	52010219530114XXXX	34,632	0.00193%
1676	王婉秋	52010219741023XXXX	34,600	0.00192%
1677	金龙	52010219880505XXXX	34,522	0.00192%
1678	刘坚	52010219630523XXXX	34,515	0.00192%
1679	黄燕	52010319751109XXXX	34,492	0.00192%
1680	韩旭	52011219720710XXXX	34,460	0.00192%
1681	陈海虹	52010219741112XXXX	34,436	0.00191%
1682	彭天意	52010219711117XXXX	34,400	0.00191%
1683	刘小云	52010319381104XXXX	34,398	0.00191%
1684	高亚益	52010219581030XXXX	34,398	0.00191%
1685	赵玉华	52010319410528XXXX	34,398	0.00191%
1686	宫新南	52010219431217XXXX	34,398	0.00191%
1687	罗泽忠	52010319520510XXXX	34,398	0.00191%
1688	夏翔	52010319750817XXXX	34,362	0.00191%
1689	赵巧	52242219740420XXXX	34,300	0.00191%
1690	谭彬	52010319621029XXXX	34,281	0.00191%
1691	平永波	52011319710124XXXX	34,190	0.00190%
1692	张苏晋	52010219580610XXXX	34,164	0.00190%
1693	苗晋喜	52010219741028XXXX	34,162	0.00190%
1694	吴斌	52010219710320XXXX	34,162	0.00190%
1695	丁慧敏	52010219700420XXXX	34,086	0.00190%
1696	方林	52010219750515XXXX	34,034	0.00189%
1697	徐亚玲	52010219770317XXXX	34,024	0.00189%
1698	郑传琴	52011319480213XXXX	33,984	0.00189%
1699	叶红	52010219560518XXXX	33,930	0.00189%
1700	钟芹	52010219690205XXXX	33,930	0.00189%
1701	欧阳晓霞	52020119730406XXXX	33,900	0.00188%
1702	秦进宏	42010219681026XXXX	33,900	0.00188%
1703	黄青	52010319791212XXXX	33,900	0.00188%
1704	申林	52010219750420XXXX	33,900	0.00188%
1705	岳咏菊	52010219751203XXXX	33,900	0.00188%
1706	宋宏丹	52263119770801XXXX	33,900	0.00188%
1707	徐滔	52011319781212XXXX	33,900	0.00188%
1708	杨彤	52011219740901XXXX	33,900	0.00188%
1709	崔小明	52010219790102XXXX	33,900	0.00188%
1710	刘婕	52250219780916XXXX	33,900	0.00188%
1711	吴道萍	52252519670813XXXX	33,900	0.00188%
1712	吴本善	52010219540530XXXX	33,813	0.00188%

编号	股东姓名	身份证号	持股数量	持股比例
1713	易良燕	52011119750607XXXX	33,800	0.00188%
1714	王正纲	52010319680811XXXX	33,800	0.00188%
1715	张红亚	41092219731029XXXX	33,754	0.00188%
1716	刘志海	52011419760718XXXX	33,750	0.00188%
1717	韦莉	52010319621007XXXX	33,700	0.00187%
1718	梅松	52010319790923XXXX	33,700	0.00187%
1719	李海	52010219770917XXXX	33,700	0.00187%
1720	李玉华	52010319270321XXXX	33,696	0.00187%
1721	吴迎红	52010219790403XXXX	33,696	0.00187%
1722	夏瑞金	52010319421115XXXX	33,696	0.00187%
1723	钱寻常	52010219420325XXXX	33,696	0.00187%
1724	胡建华	52010219650705XXXX	33,696	0.00187%
1725	尤欣	52010319760615XXXX	33,694	0.00187%
1726	王厚安	52010219371107XXXX	33,689	0.00187%
1727	汤鹏翼	52010319570205XXXX	33,673	0.00187%
1728	杨淑华	52010319410429XXXX	33,603	0.00187%
1729	何娟	52010219700322XXXX	33,600	0.00187%
1730	许玫	52010219770812XXXX	33,600	0.00187%
1731	黄柯夫	52010319770913XXXX	33,600	0.00187%
1732	潘平生	52010219501019XXXX	33,600	0.00187%
1733	杨戎	52010219700716XXXX	33,579	0.00187%
1734	孙会德	52010319400123XXXX	33,572	0.00187%
1735	谭长沙	52010319570909XXXX	33,510	0.00186%
1736	罗经建	52010319530806XXXX	33,510	0.00186%
1737	谢如德	52010219680904XXXX	33,500	0.00186%
1738	桂晓娟	52010219740725XXXX	33,500	0.00186%
1739	郑轶毅	52222119720318XXXX	33,500	0.00186%
1740	陈茂	52010319750922XXXX	33,500	0.00186%
1741	侯蓓	52210119760524XXXX	33,500	0.00186%
1742	谭松	52010319770509XXXX	33,500	0.00186%
1743	程萍	52250119761224XXXX	33,500	0.00186%
1744	申琳	52010319770407XXXX	33,500	0.00186%
1745	李天慈	53010319490730XXXX	33,462	0.00186%
1746	程学理	52010219470504XXXX	33,462	0.00186%
1747	李宇	52010319720122XXXX	33,403	0.00186%
1748	周华	52010219750701XXXX	33,400	0.00186%
1749	孟学风	52222519721028XXXX	33,400	0.00186%
1750	代丽芳	52010319390607XXXX	33,400	0.00186%
1751	崔和平	52260119550827XXXX	33,400	0.00186%

编号	股东姓名	身份证号	持股数量	持股比例
1752	陈文举	52010319400223XXXX	33,345	0.00185%
1753	龙莉莎	52010219741026XXXX	33,336	0.00185%
1754	赵平	52010319731103XXXX	33,318	0.00185%
1755	刘皓	52010219760815XXXX	33,228	0.00185%
1756	龚德志	51102219651218XXXX	33,209	0.00185%
1757	王志愿	52010219510615XXXX	32,994	0.00183%
1758	彭执儒	44040119471021XXXX	32,994	0.00183%
1759	张颖	52212219741224XXXX	32,986	0.00183%
1760	鲍彩琴	52010319661023XXXX	32,973	0.00183%
1761	汤锡莹	52010219720418XXXX	32,969	0.00183%
1762	宋建生	52010219550120XXXX	32,877	0.00183%
1763	姜敏	52010219691030XXXX	32,877	0.00183%
1764	刘蕴辉	52010219391026XXXX	32,877	0.00183%
1765	王文玉	52010219470526XXXX	32,877	0.00183%
1766	张玉珍	52010219340318XXXX	32,877	0.00183%
1767	李晓燕	52010319651102XXXX	32,820	0.00182%
1768	唐立红	52010319680301XXXX	32,760	0.00182%
1769	谭谨	52010319550323XXXX	32,760	0.00182%
1770	陈贵丽	52010219660521XXXX	32,750	0.00182%
1771	孙刚	52010319600811XXXX	32,709	0.00182%
1772	尹助琼	52010219560615XXXX	32,700	0.00182%
1773	田忠清	52242719710916XXXX	32,665	0.00182%
1774	彭勇	52010219680203XXXX	32,636	0.00181%
1775	童亚利	52010219660219XXXX	32,614	0.00181%
1776	杜红萍	52010219680818XXXX	32,607	0.00181%
1777	杨莉	52010219710612XXXX	32,600	0.00181%
1778	袁圃	52020219540806XXXX	32,590	0.00181%
1779	王亚飞	52010219731226XXXX	32,573	0.00181%
1780	谭明学	52010319690621XXXX	32,552	0.00181%
1781	陈翔	52010319720702XXXX	32,539	0.00181%
1782	叶杰翔	52010219701108XXXX	32,526	0.00181%
1783	吴仕龙	52242719620627XXXX	32,520	0.00181%
1784	王思穗	52010319600331XXXX	32,456	0.00180%
1785	杨能易	52010219320912XXXX	32,409	0.00180%
1786	蔡咏迪	52010319690923XXXX	32,340	0.00180%
1787	刘筱兰	52010254092XXXX	32,340	0.00180%
1788	刘文刚	52011119750120XXXX	32,333	0.00180%
1789	潘雪松	52010219701209XXXX	32,318	0.00180%
1790	周玉英	52010319620621XXXX	32,292	0.00180%

编号	股东姓名	身份证号	持股数量	持股比例
1791	胡川渝	52010319531121XXXX	32,292	0.00180%
1792	吴召南	52010319311027XXXX	32,292	0.00180%
1793	崔楠	52010219731001XXXX	32,256	0.00179%
1794	郭智	52010319710312XXXX	32,239	0.00179%
1795	杨莉	52010319760326XXXX	32,235	0.00179%
1796	文健群	36242719701007XXXX	32,220	0.00179%
1797	柏毓琴	52010219550814XXXX	32,175	0.00179%
1798	张蕴瑜	52010319470901XXXX	32,175	0.00179%
1799	张登	52011319790612XXXX	32,175	0.00179%
1800	戈培英	52010319611114XXXX	32,175	0.00179%
1801	戈培寿	52010319580106XXXX	32,175	0.00179%
1802	周国静	52010319360715XXXX	32,175	0.00179%
1803	戈培裙	52010319631020XXXX	32,175	0.00179%
1804	戈培凤	52010319560705XXXX	32,175	0.00179%
1805	吴姗	52010319690220XXXX	32,150	0.00179%
1806	钱涛	43300119730110XXXX	32,100	0.00178%
1807	罗丹	52010219760419XXXX	32,080	0.00178%
1808	王津	52010319730803XXXX	32,080	0.00178%
1809	刘树忠	52010219690726XXXX	32,058	0.00178%
1810	袁昌伟	52011319650720XXXX	32,041	0.00178%
1811	龙丽娥	52010319690219XXXX	32,027	0.00178%
1812	刘薇	52010219740214XXXX	32,020	0.00178%
1813	陈卓娅	52010319590521XXXX	32,014	0.00178%
1814	杜纪春	52010219310216XXXX	31,982	0.00178%
1815	孙敏	52010319690310XXXX	31,939	0.00178%
1816	李雪芳	52010319731025XXXX	31,901	0.00177%
1817	赵谊霞	52010219730625XXXX	31,900	0.00177%
1818	罗琨	52010319710503XXXX	31,900	0.00177%
1819	王丽	52010219670513XXXX	31,865	0.00177%
1820	覃爱清	43262119650714XXXX	31,856	0.00177%
1821	王燕	52010219810316XXXX	31,800	0.00177%
1822	鲁俊波	52212819741013XXXX	31,790	0.00177%
1823	唐丽	52212419760815XXXX	31,790	0.00177%
1824	张慧	52010219750129XXXX	31,788	0.00177%
1825	高红	52010319740728XXXX	31,754	0.00177%
1826	竺仕釗	52010219520414XXXX	31,707	0.00176%
1827	王海凤	52010219570710XXXX	31,700	0.00176%
1828	刘翠	52010319500501XXXX	31,700	0.00176%
1829	李新琴	52252519551228XXXX	31,700	0.00176%

编号	股东姓名	身份证号	持股数量	持股比例
1830	金晓红	52010319661124XXXX	31,684	0.00176%
1831	刘师楷	52020219460914XXXX	31,600	0.00176%
1832	孙涓	52010219781109XXXX	31,600	0.00176%
1833	马全英	52252519500814XXXX	31,590	0.00176%
1834	赵力儒	52010319761224XXXX	31,590	0.00176%
1835	芮贵云	52011319590622XXXX	31,590	0.00176%
1836	欧南屏	52010219321001XXXX	31,590	0.00176%
1837	颜红	52010319580723XXXX	31,480	0.00175%
1838	谢积富	52020331061XXXX	31,473	0.00175%
1839	田渊	52010219650824XXXX	31,450	0.00175%
1840	徐茜	52010219720802XXXX	31,422	0.00175%
1841	徐元霞	52010319710813XXXX	31,422	0.00175%
1842	陶华洲	52010219641214XXXX	31,386	0.00175%
1843	张晓通	52010319401006XXXX	31,356	0.00174%
1844	马健生	52010219530318XXXX	31,356	0.00174%
1845	江东	52213219740219XXXX	31,308	0.00174%
1846	熊廷祥	52210119400117XXXX	31,300	0.00174%
1847	黄秀英	52010219440424XXXX	31,287	0.00174%
1848	陈学斌	52242219530929XXXX	31,269	0.00174%
1849	钱文	52010219800626XXXX	31,239	0.00174%
1850	黄梅芬	52010219290109XXXX	31,239	0.00174%
1851	陈继萍	52010361020XXXX	31,239	0.00174%
1852	詹玲	52010319530815XXXX	31,239	0.00174%
1853	夏冰	52010319660808XXXX	31,239	0.00174%
1854	芦晓菊	52010219690816XXXX	31,212	0.00174%
1855	裘美蓉	52010319530413XXXX	31,186	0.00173%
1856	何一川	52010361013XXXX	31,120	0.00173%
1857	王瑾	52252519710718XXXX	31,120	0.00173%
1858	胡英	52242419830217XXXX	31,100	0.00173%
1859	肖锋	52011119630318XXXX	31,088	0.00173%
1860	王玥玥	52010219740317XXXX	31,052	0.00173%
1861	朱健秋	52010219700929XXXX	30,982	0.00172%
1862	陈宏康	52010319710307XXXX	30,927	0.00172%
1863	谢杼	52010219730317XXXX	30,888	0.00172%
1864	阮亚萍	52242119730317XXXX	30,852	0.00172%
1865	王季婷	52010319851207XXXX	30,771	0.00171%
1866	陈添贵	52010319510630XXXX	30,771	0.00171%
1867	米立	52010319650902XXXX	30,771	0.00171%
1868	薛笑容	52010319481116XXXX	30,771	0.00171%

编号	股东姓名	身份证号	持股数量	持股比例
1869	马敬书	52010319621225XXXX	30,771	0.00171%
1870	朱登忠	52011319510510XXXX	30,715	0.00171%
1871	叶国强	52010219711115XXXX	30,654	0.00170%
1872	吴琼	52010319671124XXXX	30,636	0.00170%
1873	董媛	52010219740416XXXX	30,610	0.00170%
1874	蔡嘉莉	52010319750408XXXX	30,584	0.00170%
1875	曾祥波	52010319730914XXXX	30,537	0.00170%
1876	翟立强	52010319431105XXXX	30,537	0.00170%
1877	郑月梅	52010219580518XXXX	30,537	0.00170%
1878	曾庆元	52010219420122XXXX	30,537	0.00170%
1879	叶倩	52010319760725XXXX	30,520	0.00170%
1880	季莅	52011319731003XXXX	30,450	0.00169%
1881	陈莹	52010319771204XXXX	30,401	0.00169%
1882	刘庆媛	52010319730721XXXX	30,401	0.00169%
1883	王艳	52010319771226XXXX	30,310	0.00169%
1884	陈勇	52010219700726XXXX	30,310	0.00169%
1885	卞海红	52010219681201XXXX	30,310	0.00169%
1886	宋宝珍	52010219410214XXXX	30,234	0.00168%
1887	汪建平	52010219680531XXXX	30,110	0.00167%
1888	赵凝	52010219690608XXXX	30,069	0.00167%
1889	胡雁	52010219710103XXXX	30,016	0.00167%
1890	刘萍	52010219620917XXXX	30,010	0.00167%
1891	吴国全	52010319531201XXXX	30,000	0.00167%
1892	宋元华	52010219660805XXXX	30,000	0.00167%
1893	梅义	52010319740328XXXX	30,000	0.00167%
1894	万德平	52252619650610XXXX	30,000	0.00167%
1895	李家炯	52010319450503XXXX	30,000	0.00167%
1896	张玉萍	52010219730711XXXX	30,000	0.00167%
1897	岳继军	51013019720716XXXX	30,000	0.00167%
1898	韩燕	52010319661213XXXX	30,000	0.00167%
1899	李贵州	52010219561004XXXX	30,000	0.00167%
1900	刘海	52010219700203XXXX	30,000	0.00167%
1901	阮永梅	52010219481222XXXX	30,000	0.00167%
1902	许钟玲	52010319500916XXXX	30,000	0.00167%
1903	陈斯暉	52010319530315XXXX	30,000	0.00167%
1904	宋兆丽	52011264092XXXX	30,000	0.00167%
1905	田爱军	52010319700324XXXX	30,000	0.00167%
1906	唐玲玲	52010319560324XXXX	30,000	0.00167%
1907	孙丽黎	52010362052XXXX	30,000	0.00167%

编号	股东姓名	身份证号	持股数量	持股比例
1908	袁建三	52010332080XXXX	30,000	0.00167%
1909	田莉	52010319690114XXXX	30,000	0.00167%
1910	涂燕飞	52010219730430XXXX	30,000	0.00167%
1911	王泽厚	52010319430214XXXX	30,000	0.00167%
1912	李欣轩	52010319731026XXXX	30,000	0.00167%
1913	黄克能	52010219550809XXXX	30,000	0.00167%
1914	蒋东辉	51010319681018XXXX	30,000	0.00167%
1915	周其厚	52010219480901XXXX	30,000	0.00167%
1916	黄建平	52010219630124XXXX	30,000	0.00167%
1917	卿德雄	52010219480813XXXX	30,000	0.00167%
1918	龙建	52270119640202XXXX	30,000	0.00167%
1919	朱海娇	33032319730113XXXX	30,000	0.00167%
1920	毕焱森	52242419400905XXXX	30,000	0.00167%
1921	任建国	52010219600517XXXX	30,000	0.00167%
1922	彭惠余	52010319720919XXXX	30,000	0.00167%
1923	沈姝莉	52010319780112XXXX	30,000	0.00167%
1924	杨敏	52010319720930XXXX	30,000	0.00167%
1925	陈净	52010319630724XXXX	30,000	0.00167%
1926	黎忠	52010219690407XXXX	30,000	0.00167%
1927	韦韬	52010219860302XXXX	30,000	0.00167%
1928	刘萍	52010219690113XXXX	30,000	0.00167%
1929	吴淑英	52010219440218XXXX	30,000	0.00167%
1930	周鹏	52010319881103XXXX	30,000	0.00167%
1931	方文治	52010219511020XXXX	30,000	0.00167%
1932	蒋景惠	52010319530301XXXX	30,000	0.00167%
1933	林家励	52010219360528XXXX	30,000	0.00167%
1934	胡良桂	52010219550525XXXX	30,000	0.00167%
1935	赵雪锦	52010219640417XXXX	30,000	0.00167%
1936	胡支国	52010219540604XXXX	30,000	0.00167%
1937	侯羽卒	52010219561222XXXX	30,000	0.00167%
1938	刘莉	52252319600725XXXX	30,000	0.00167%
1939	高慧	52270119650619XXXX	30,000	0.00167%
1940	卢云和	52010319640324XXXX	30,000	0.00167%
1941	沈元贵	52011319511215XXXX	30,000	0.00167%
1942	郭运香	52011319520716XXXX	30,000	0.00167%
1943	王明轩	52011319470509XXXX	30,000	0.00167%
1944	蒋明忠	52270119450408XXXX	30,000	0.00167%
1945	朱云坤	53242519660108XXXX	30,000	0.00167%
1946	龙志敏	52010319540209XXXX	30,000	0.00167%

编号	股东姓名	身份证号	持股数量	持股比例
1947	钟渝	52010319710601XXXX	30,000	0.00167%
1948	江传玲	52010219701224XXXX	30,000	0.00167%
1949	林玲	52010319590121XXXX	30,000	0.00167%
1950	杨小俐	52252419611229XXXX	30,000	0.00167%
1951	董利亚	52010319561201XXXX	30,000	0.00167%
1952	邹智疆	52010319771019XXXX	30,000	0.00167%
1953	刘兵役	52011154100XXXX	30,000	0.00167%
1954	彭时山	52010319520208XXXX	29,952	0.00167%
1955	谢筱鹏	52010319520418XXXX	29,952	0.00167%
1956	赵飞飞	52010219750711XXXX	29,910	0.00166%
1957	刘茜	52010319770923XXXX	29,867	0.00166%
1958	吴青	52010319300618XXXX	29,835	0.00166%
1959	张渭芝	52010219391228XXXX	29,835	0.00166%
1960	郭振梅	52010219470728XXXX	29,828	0.00166%
1961	张春芬	52010319670223XXXX	29,810	0.00166%
1962	韩梅	52242819741112XXXX	29,805	0.00166%
1963	谢开惠	51022219730308XXXX	29,780	0.00166%
1964	杨帆	52010219790801XXXX	29,746	0.00165%
1965	程凤芝	52010219410420XXXX	29,718	0.00165%
1966	朱玲	52010219540121XXXX	29,711	0.00165%
1967	叶来勇	52010319670721XXXX	29,651	0.00165%
1968	唐红艳	52010219690909XXXX	29,644	0.00165%
1969	司庆金	52010219540914XXXX	29,601	0.00165%
1970	葛海泳	52010219770115XXXX	29,565	0.00164%
1971	杨荣富	52010219440129XXXX	29,500	0.00164%
1972	谢平凤	52010219260222XXXX	29,484	0.00164%
1973	田丽阳	52232719760419XXXX	29,410	0.00164%
1974	许蓓宁	52010319740920XXXX	29,399	0.00163%
1975	胡沛霖	52010219450108XXXX	29,367	0.00163%
1976	胡立平	52010219640117XXXX	29,367	0.00163%
1977	彭执敏	52010319531114XXXX	29,367	0.00163%
1978	陈士年	52010338121XXXX	29,367	0.00163%
1979	姜建虹	52011219691127XXXX	29,325	0.00163%
1980	周素芬	52010319470416XXXX	29,298	0.00163%
1981	周翔	52010319750123XXXX	29,280	0.00163%
1982	宋明胤	52010319730924XXXX	29,280	0.00163%
1983	金宇	52210119710910XXXX	29,250	0.00163%
1984	王云峰	52010319610227XXXX	29,250	0.00163%
1985	吴冬梅	52010219511229XXXX	29,250	0.00163%

编号	股东姓名	身份证号	持股数量	持股比例
1986	张龙馨	52010319301212XXXX	29,250	0.00163%
1987	陈凌云	52010319570303XXXX	29,250	0.00163%
1988	陈凌风	52010219470729XXXX	29,250	0.00163%
1989	陈凌翔	52010219510105XXXX	29,250	0.00163%
1990	谈增礼	52010319361218XXXX	29,250	0.00163%
1991	张岚	52010319710314XXXX	29,200	0.00162%
1992	李小筑	52010319630506XXXX	29,180	0.00162%
1993	文洁	52010219670704XXXX	29,180	0.00162%
1994	刘瑛	52020319580630XXXX	29,140	0.00162%
1995	赵路	52011319590305XXXX	29,133	0.00162%
1996	庞井洲	52010319410621XXXX	29,133	0.00162%
1997	杨红燕	52010319690701XXXX	29,108	0.00162%
1998	秦燕	52010219700710XXXX	29,091	0.00162%
1999	张依群	52010319530303XXXX	29,016	0.00161%
2000	朱镇贤	52010219480811XXXX	29,016	0.00161%
2001	杨晓明	52270119711202XXXX	29,016	0.00161%
2002	吴跃生	52010319580608XXXX	29,016	0.00161%
2003	孙惟勤	52010319440127XXXX	29,016	0.00161%
2004	罗继德	52010219551206XXXX	29,016	0.00161%
2005	苏来芳	52010219490806XXXX	29,000	0.00161%
2006	向荣	52011219751223XXXX	28,993	0.00161%
2007	左越	52010319750826XXXX	28,910	0.00161%
2008	欧惠	52010319780427XXXX	28,910	0.00161%
2009	初丽莉	52010219550811XXXX	28,904	0.00161%
2010	毕莹	52011119700329XXXX	28,902	0.00161%
2011	王勤嬉	52010219570728XXXX	28,899	0.00161%
2012	王国兰	52010319580716XXXX	28,899	0.00161%
2013	汪琦	52010219720414XXXX	28,891	0.00161%
2014	潘清	52010219720806XXXX	28,882	0.00161%
2015	杨丽	52232519771028XXXX	28,810	0.00160%
2016	严宏亮	52010319711204XXXX	28,708	0.00160%
2017	夏萍	52010219760524XXXX	28,691	0.00160%
2018	罗登慧	52010219151207XXXX	28,665	0.00159%
2019	袁文霞	52010219420213XXXX	28,665	0.00159%
2020	梅英	52010319520715XXXX	28,665	0.00159%
2021	周美法	52010219301210XXXX	28,665	0.00159%
2022	宋克玲	52010219620524XXXX	28,610	0.00159%
2023	熊光华	52010231120XXXX	28,603	0.00159%
2024	王秀萍	52010319560618XXXX	28,580	0.00159%

编号	股东姓名	身份证号	持股数量	持股比例
2025	陈青华	52010219790224XXXX	28,548	0.00159%
2026	张智	52010319730402XXXX	28,510	0.00159%
2027	刘铃梅	52010319700108XXXX	28,500	0.00158%
2028	潘俊	52010219580314XXXX	28,486	0.00158%
2029	刘华	52010319680702XXXX	28,440	0.00158%
2030	杨娜	52010319800602XXXX	28,431	0.00158%
2031	田宇高	52010219231213XXXX	28,431	0.00158%
2032	杨尚兰	52010219391007XXXX	28,431	0.00158%
2033	李洪安	52010319531009XXXX	28,431	0.00158%
2034	衣云田	52010319340604XXXX	28,431	0.00158%
2035	蒋应铨	52010319311014XXXX	28,431	0.00158%
2036	金陵	52242319760509XXXX	28,410	0.00158%
2037	杨栋	52010219650525XXXX	28,410	0.00158%
2038	杨静媛	52010319600302XXXX	28,314	0.00157%
2039	李雪	52010319760809XXXX	28,291	0.00157%
2040	张宇	52010219700601XXXX	28,280	0.00157%
2041	邓桂红	52250119760817XXXX	28,280	0.00157%
2042	谢莉	52010319771115XXXX	28,210	0.00157%
2043	杨卫红	52252219690103XXXX	28,210	0.00157%
2044	陈美英	52010219651126XXXX	28,200	0.00157%
2045	梁文静	52010319480418XXXX	28,197	0.00157%
2046	杜德珍	52010319331029XXXX	28,197	0.00157%
2047	曾荣华	52010219630917XXXX	28,180	0.00157%
2048	杭民	52252419660605XXXX	28,180	0.00157%
2049	谢琴	52010319760618XXXX	28,180	0.00157%
2050	刘忠山	52010219670723XXXX	28,180	0.00157%
2051	赵宝春	51052319770102XXXX	28,180	0.00157%
2052	刘燕	52010319750825XXXX	28,174	0.00157%
2053	俞林	52010319611009XXXX	28,161	0.00157%
2054	葛亮	52010219760705XXXX	28,157	0.00157%
2055	张正华	52010219590903XXXX	28,110	0.00156%
2056	罗平	52010319610519XXXX	28,110	0.00156%
2057	寿钰虹	52010219730519XXXX	28,110	0.00156%
2058	王子刚	52010219750701XXXX	28,110	0.00156%
2059	黄蕾	52010319741229XXXX	28,100	0.00156%
2060	车伊娟	52010319561125XXXX	28,080	0.00156%
2061	蔡顺昌	52010219600911XXXX	28,080	0.00156%
2062	赵华珍	52010319320701XXXX	28,080	0.00156%
2063	路赐如	52010319560712XXXX	28,080	0.00156%

编号	股东姓名	身份证号	持股数量	持股比例
2064	彭执慧	52010319510702XXXX	28,080	0.00156%
2065	孔惠敏	52010219610510XXXX	28,080	0.00156%
2066	陈革新	52010219661024XXXX	28,050	0.00156%
2067	邵雁玲	52010219621101XXXX	28,018	0.00156%
2068	陈榕英	52010219621218XXXX	28,010	0.00156%
2069	崔敏	52010319651011XXXX	28,000	0.00156%
2070	廖光珍	52270119700921XXXX	27,991	0.00156%
2071	熊亚男	52010319470606XXXX	27,963	0.00155%
2072	栗书琪	52010319630620XXXX	27,910	0.00155%
2073	刘静瑜	52010258031XXXX	27,846	0.00155%
2074	王永辉	52010219700108XXXX	27,846	0.00155%
2075	钱宏九	52010319360810XXXX	27,846	0.00155%
2076	谢天鹤	52010219620226XXXX	27,846	0.00155%
2077	王荣凤	52270119660818XXXX	27,810	0.00155%
2078	芮明之	52010219760722XXXX	27,810	0.00155%
2079	刘秋霞	52010319700902XXXX	27,810	0.00155%
2080	王勇	52010219570915XXXX	27,810	0.00155%
2081	刘明慧	52010319740301XXXX	27,810	0.00155%
2082	石从新	52260119700605XXXX	27,810	0.00155%
2083	李虹	52010267060XXXX	27,800	0.00155%
2084	吴军	52010219640222XXXX	27,770	0.00154%
2085	王蓉	52010219690603XXXX	27,770	0.00154%
2086	李军	52010319710108XXXX	27,770	0.00154%
2087	李皓	52010219720112XXXX	27,729	0.00154%
2088	张杰	52010219480827XXXX	27,729	0.00154%
2089	龚洁	52010319710217XXXX	27,729	0.00154%
2090	乐建玲	52010319670629XXXX	27,727	0.00154%
2091	徐雨秀	52010319591027XXXX	27,706	0.00154%
2092	王兵	51022419760713XXXX	27,676	0.00154%
2093	龙岚	52010319790207XXXX	27,657	0.00154%
2094	吴萌	52010219700329XXXX	27,621	0.00154%
2095	张莉	52010319870718XXXX	27,612	0.00154%
2096	祝静芳	52010230100XXXX	27,612	0.00154%
2097	白雪娟	52210119600306XXXX	27,612	0.00154%
2098	陈如芬	52010319580424XXXX	27,610	0.00154%
2099	吴丹青	52011319640201XXXX	27,610	0.00154%
2100	王铀	52252219661130XXXX	27,610	0.00154%
2101	李冰	52010219740311XXXX	27,610	0.00154%
2102	聂竹青	52212619760227XXXX	27,610	0.00154%

编号	股东姓名	身份证号	持股数量	持股比例
2103	刘源	52010319751006XXXX	27,610	0.00154%
2104	朱研	52010319780306XXXX	27,610	0.00154%
2105	陈兴昌	52010319531104XXXX	27,559	0.00153%
2106	张明菊	52010219700530XXXX	27,521	0.00153%
2107	杨曼欣	52010219660625XXXX	27,521	0.00153%
2108	袁泉	52010319750609XXXX	27,502	0.00153%
2109	杨雪	52010319920117XXXX	27,495	0.00153%
2110	彭玮	52011119781216XXXX	27,470	0.00153%
2111	孙琳	52010219770521XXXX	27,440	0.00153%
2112	倪雪	52020119780427XXXX	27,436	0.00153%
2113	张悦悦	52010219731002XXXX	27,410	0.00152%
2114	张书艳	41092619740525XXXX	27,410	0.00152%
2115	刘刚	52250219731122XXXX	27,410	0.00152%
2116	石芳	52010219731102XXXX	27,410	0.00152%
2117	胡吉祖	52010219380806XXXX	27,410	0.00152%
2118	孙章毅	13010219700708XXXX	27,410	0.00152%
2119	陈晖	52010219731123XXXX	27,410	0.00152%
2120	徐学惠	52222119701122XXXX	27,410	0.00152%
2121	陈巧	51302219791120XXXX	27,410	0.00152%
2122	景岿	52010219711101XXXX	27,410	0.00152%
2123	李金义	43022119680602XXXX	27,410	0.00152%
2124	余林	52010219790906XXXX	27,410	0.00152%
2125	聂磊晶	52010219781117XXXX	27,410	0.00152%
2126	汤静	52010219651212XXXX	27,410	0.00152%
2127	刘跃群	52010319590610XXXX	27,410	0.00152%
2128	江红	52010319770923XXXX	27,410	0.00152%
2129	赵德荣	52242719751209XXXX	27,410	0.00152%
2130	杨中	52010219660616XXXX	27,400	0.00152%
2131	陈文芬	52010219410429XXXX	27,383	0.00152%
2132	王平	52010319560625XXXX	27,378	0.00152%
2133	田稚	52010219701212XXXX	27,372	0.00152%
2134	邱敬和	52010219521124XXXX	27,371	0.00152%
2135	徐燕	52010319690704XXXX	27,340	0.00152%
2136	吕静	52010219731004XXXX	27,336	0.00152%
2137	梁栋	52010219790103XXXX	27,310	0.00152%
2138	罗小庆	52010219740811XXXX	27,291	0.00152%
2139	孙维群	52010219710522XXXX	27,286	0.00152%
2140	李樱	52010219740218XXXX	27,270	0.00152%
2141	骆稽五	52010319550710XXXX	27,261	0.00152%

编号	股东姓名	身份证号	持股数量	持股比例
2142	秦雪莲	52010219291107XXXX	27,261	0.00152%
2143	杨明霞	52010319450204XXXX	27,261	0.00152%
2144	鲁毅	52010219770907XXXX	27,236	0.00151%
2145	贺红云	52010319710603XXXX	27,225	0.00151%
2146	周静	52010219740401XXXX	27,210	0.00151%
2147	夏艳	52010219770303XXXX	27,210	0.00151%
2148	黄金湘子	52252219770113XXXX	27,210	0.00151%
2149	胡冰	52011419740107XXXX	27,191	0.00151%
2150	罗小祥	52010219731108XXXX	27,174	0.00151%
2151	邢荆	52010319740120XXXX	27,168	0.00151%
2152	杨媛	52010319751130XXXX	27,144	0.00151%
2153	罗宗赐	52010319520503XXXX	27,144	0.00151%
2154	高青	52222119650106XXXX	27,144	0.00151%
2155	曾朝	52010319680310XXXX	27,121	0.00151%
2156	林素云	52270119620609XXXX	27,110	0.00151%
2157	刘萍	52210119750318XXXX	27,110	0.00151%
2158	龚微	52210119750414XXXX	27,110	0.00151%
2159	刘远玲	52010319780715XXXX	27,110	0.00151%
2160	夏蓓	52010319800730XXXX	27,110	0.00151%
2161	严化麟	52010219810124XXXX	27,110	0.00151%
2162	王勤	52010319800601XXXX	27,110	0.00151%
2163	徐琪	52011319771021XXXX	27,110	0.00151%
2164	周靖	52210119780423XXXX	27,110	0.00151%
2165	肖德	52010319780419XXXX	27,110	0.00151%
2166	蔡廷燕	52010219741108XXXX	27,070	0.00151%
2167	刘明	52010219741005XXXX	27,070	0.00151%
2168	刘文芳	51113019681113XXXX	27,036	0.00150%
2169	周荣蓉	52010319710702XXXX	27,036	0.00150%
2170	段晖	52010219731127XXXX	27,027	0.00150%
2171	黄光禄	52010319550902XXXX	27,027	0.00150%
2172	秦少华	52010219631103XXXX	27,027	0.00150%
2173	周希荣	52010219670523XXXX	27,010	0.00150%
2174	岑子艳	52232119770120XXXX	27,010	0.00150%
2175	李静	52212119741127XXXX	27,010	0.00150%
2176	糜燕燕	52242319580828XXXX	27,010	0.00150%
2177	代玲	52010219731111XXXX	27,010	0.00150%
2178	谢蔚翔	52010319741117XXXX	27,010	0.00150%
2179	袁广智	52010219741220XXXX	27,010	0.00150%
2180	龙凤	52010319740328XXXX	27,010	0.00150%

编号	股东姓名	身份证号	持股数量	持股比例
2181	孙玉群	52270119720305XXXX	27,010	0.00150%
2182	刘兰	51010619760414XXXX	27,010	0.00150%
2183	柯玲	52010219690128XXXX	27,010	0.00150%
2184	晋华云	52010219770916XXXX	27,010	0.00150%
2185	戴虹	52010219700115XXXX	27,010	0.00150%
2186	余有江	52010219760102XXXX	27,008	0.00150%
2187	王清华	52250219750405XXXX	27,000	0.00150%
2188	陈熙	52010319751017XXXX	27,000	0.00150%
2189	宋文芳	52010219461212XXXX	27,000	0.00150%
2190	甘黔辉	52011172010XXXX	27,000	0.00150%
2191	何云	52010219720717XXXX	26,942	0.00150%
2192	屠燕	52010319720316XXXX	26,940	0.00150%
2193	刘国华	52010219340727XXXX	26,939	0.00150%
2194	段玉才	52010219360610XXXX	26,910	0.00150%
2195	宋朝晖	52010219690103XXXX	26,910	0.00150%
2196	杨冀华	52010219600903XXXX	26,910	0.00150%
2197	赖百源	52010219441009XXXX	26,910	0.00150%
2198	彭耀湘	51102819410214XXXX	26,910	0.00150%
2199	龚璐	52010319770602XXXX	26,891	0.00150%
2200	谢宗宇	52010219810909XXXX	26,884	0.00149%
2201	雷露霞	52010219540805XXXX	26,857	0.00149%
2202	谭明红	52212119730408XXXX	26,840	0.00149%
2203	刘冬梅	52010219701029XXXX	26,840	0.00149%
2204	汪茂馨	52010219721212XXXX	26,840	0.00149%
2205	陆婷婷	52010319731031XXXX	26,840	0.00149%
2206	赵辉	52242719631123XXXX	26,836	0.00149%
2207	常娇燕	52011219731202XXXX	26,810	0.00149%
2208	张蕖	52010319750614XXXX	26,800	0.00149%
2209	冯建邈	52011119691022XXXX	26,797	0.00149%
2210	张淑雯	52010219621222XXXX	26,740	0.00149%
2211	段安毕	53223319710806XXXX	26,736	0.00149%
2212	李世凡	52010219710521XXXX	26,736	0.00149%
2213	陈演	52010219770517XXXX	26,725	0.00149%
2214	邓黎南	52010319321212XXXX	26,676	0.00148%
2215	段桂莲	52010219400723XXXX	26,676	0.00148%
2216	何琼	52010319460818XXXX	26,676	0.00148%
2217	徐柏康	52250119400502XXXX	26,676	0.00148%
2218	蔡丽薇	52010319731004XXXX	26,640	0.00148%
2219	张平生	52010219540404XXXX	26,640	0.00148%

编号	股东姓名	身份证号	持股数量	持股比例
2220	张旭	52010319881117XXXX	26,640	0.00148%
2221	张兰生	52212219461115XXXX	26,634	0.00148%
2222	童丽春	52010319680927XXXX	26,621	0.00148%
2223	张桂生	52010319511209XXXX	26,617	0.00148%
2224	侯洁	52011219701005XXXX	26,602	0.00148%
2225	李红	52010219600712XXXX	26,600	0.00148%
2226	贺元春	52010319741222XXXX	26,600	0.00148%
2227	李隆祥	52010219321202XXXX	26,600	0.00148%
2228	王文英	52010219400929XXXX	26,600	0.00148%
2229	姚军	52010319731003XXXX	26,587	0.00148%
2230	罗和平	52010219500923XXXX	26,585	0.00148%
2231	张莉如	52010319560309XXXX	26,574	0.00148%
2232	吴耀平	52010319280715XXXX	26,559	0.00148%
2233	雷鸣	52010319631127XXXX	26,559	0.00148%
2234	潘意群	52010319480110XXXX	26,559	0.00148%
2235	徐红梅	52222619710907XXXX	26,557	0.00148%
2236	李红英	52212219751218XXXX	26,557	0.00148%
2237	杨睿涛	52010219780213XXXX	26,540	0.00148%
2238	张月秋	52010319730824XXXX	26,540	0.00148%
2239	陈登举	52242319681219XXXX	26,540	0.00148%
2240	梁慧	52010319690308XXXX	26,540	0.00148%
2241	周亚丹	52010219730602XXXX	26,540	0.00148%
2242	彭桂香	52270119701004XXXX	26,506	0.00147%
2243	龙飞	52010219540602XXXX	26,506	0.00147%
2244	李杰霖	52010319791219XXXX	26,500	0.00147%
2245	陈诗文	52011130120XXXX	26,497	0.00147%
2246	陈文远	52010319540914XXXX	26,451	0.00147%
2247	刘贵荣	52010319600928XXXX	26,442	0.00147%
2248	张希镇	52010219311010XXXX	26,336	0.00146%
2249	黎锦康	52010319511229XXXX	26,325	0.00146%
2250	肖荣蓓	52010319521120XXXX	26,286	0.00146%
2251	黄发元	52010319750107XXXX	26,240	0.00146%
2252	崔甦	52010319770408XXXX	26,208	0.00146%
2253	李蓉	52010219630329XXXX	26,208	0.00146%
2254	张玉兰	52010219300310XXXX	26,208	0.00146%
2255	陈光仙	52010319490709XXXX	26,208	0.00146%
2256	杨正华	52010219600828XXXX	26,208	0.00146%
2257	冯河秀	52010319501015XXXX	26,208	0.00146%
2258	周国华	52010219730602XXXX	26,206	0.00146%

编号	股东姓名	身份证号	持股数量	持股比例
2259	罗欢	52010219770823XXXX	26,157	0.00145%
2260	乔争鸣	52010319731117XXXX	26,136	0.00145%
2261	丁启海	32112319561010XXXX	26,117	0.00145%
2262	张惠兰	52010319411118XXXX	26,050	0.00145%
2263	王跃荣	52010319640123XXXX	26,000	0.00145%
2264	李燕琼	52010319710613XXXX	26,000	0.00145%
2265	郑荣	52020119711010XXXX	26,000	0.00145%
2266	董永兰	52010219650113XXXX	25,998	0.00145%
2267	谭建南	52010219440120XXXX	25,974	0.00144%
2268	王国芳	52010319450316XXXX	25,974	0.00144%
2269	郑昆英	52010319360514XXXX	25,974	0.00144%
2270	梁泰芳	52010219390409XXXX	25,974	0.00144%
2271	王铁夫	52010319270708XXXX	25,974	0.00144%
2272	张文俊	11022319511014XXXX	25,974	0.00144%
2273	唐光明	52010219531104XXXX	25,974	0.00144%
2274	周昌德	52010219481004XXXX	25,974	0.00144%
2275	林儒英	52252619580511XXXX	25,974	0.00144%
2276	刘兴国	52252519520330XXXX	25,974	0.00144%
2277	周珩	52010319770815XXXX	25,970	0.00144%
2278	陈芳	52010219710520XXXX	25,949	0.00144%
2279	廖光明	52010219531230XXXX	25,921	0.00144%
2280	杨德明	52011219431214XXXX	25,921	0.00144%
2281	杨贵梅	52010319740903XXXX	25,906	0.00144%
2282	安华	52010219680603XXXX	25,900	0.00144%
2283	刘军	52010319720514XXXX	25,894	0.00144%
2284	王焱	52010219721120XXXX	25,887	0.00144%
2285	张惠茹	52010219481117XXXX	25,857	0.00144%
2286	孙肇兴	52010219670721XXXX	25,840	0.00144%
2287	宁江宏	52010319720502XXXX	25,800	0.00143%
2288	吴亦阳	52010319610703XXXX	25,795	0.00143%
2289	雷家驹	52010319471110XXXX	25,740	0.00143%
2290	李克勤	52011119521220XXXX	25,740	0.00143%
2291	王贵生	52010319611119XXXX	25,740	0.00143%
2292	陈万君	52242419450222XXXX	25,740	0.00143%
2293	胡佩芬	52010219501222XXXX	25,740	0.00143%
2294	李克英	52010319591024XXXX	25,740	0.00143%
2295	饶林璋	52010319471204XXXX	25,740	0.00143%
2296	桂兰	52010319341111XXXX	25,740	0.00143%
2297	朱亮	52010219790203XXXX	25,710	0.00143%

编号	股东姓名	身份证号	持股数量	持股比例
2298	李淑敏	52010319600909XXXX	25,636	0.00143%
2299	冯璐	52010319760219XXXX	25,555	0.00142%
2300	罗珊珊	52011119730601XXXX	25,521	0.00142%
2301	俞丽莎	52010319460925XXXX	25,519	0.00142%
2302	李涓	52010319760216XXXX	25,487	0.00142%
2303	周琳	52252519730316XXXX	25,485	0.00142%
2304	张晓红	51302619660707XXXX	25,470	0.00142%
2305	陈聚涛	52242219690606XXXX	25,470	0.00142%
2306	严瑾	52242319720120XXXX	25,415	0.00141%
2307	周瑾	52010319770814XXXX	25,410	0.00141%
2308	陈元仙	52011319631127XXXX	25,410	0.00141%
2309	宋鸣	52010219570613XXXX	25,400	0.00141%
2310	钟雪	52010319820115XXXX	25,400	0.00141%
2311	胡海华	52010219751222XXXX	25,389	0.00141%
2312	文有林	52010219291212XXXX	25,389	0.00141%
2313	张晓春	52011119651213XXXX	25,389	0.00141%
2314	马文林	52010319271111XXXX	25,359	0.00141%
2315	王福权	52272819721209XXXX	25,353	0.00141%
2316	韩永彩	52010319591004XXXX	25,336	0.00141%
2317	王燕萍	52010219520810XXXX	25,336	0.00141%
2318	宋东梅	52010219711028XXXX	25,315	0.00141%
2319	邓鹏凌	52010219760126XXXX	25,310	0.00141%
2320	谭军	52010219770429XXXX	25,304	0.00141%
2321	岳亚筑	52010364041XXXX	25,300	0.00141%
2322	钟黔萍	52010319640524XXXX	25,272	0.00141%
2323	李昌国	52010319371111XXXX	25,272	0.00141%
2324	刘莉萍	52010219650122XXXX	25,272	0.00141%
2325	谢红燕	52010319671120XXXX	25,270	0.00140%
2326	王自祥	52010219510107XXXX	25,232	0.00140%
2327	罗阳	52010219770615XXXX	25,210	0.00140%
2328	李紫江	52252219740410XXXX	25,200	0.00140%
2329	宋致华	52242419470201XXXX	25,200	0.00140%
2330	朱皑	52010319701115XXXX	25,200	0.00140%
2331	刘英达	52010319290624XXXX	25,170	0.00140%
2332	梁秋艳	52010319331101XXXX	25,170	0.00140%
2333	陈跃萍	52010319590117XXXX	25,155	0.00140%
2334	章锐	52010219890331XXXX	25,155	0.00140%
2335	李乐廉	52010319471216XXXX	25,155	0.00140%
2336	沈天清	52010319481017XXXX	25,155	0.00140%

编号	股东姓名	身份证号	持股数量	持股比例
2337	杜美玲	52010219900702XXXX	25,155	0.00140%
2338	方阳明	52010248051XXXX	25,038	0.00139%
2339	何娅	52010219740709XXXX	25,038	0.00139%
2340	王香麟	52010319521211XXXX	25,038	0.00139%
2341	梅祥顺	52010319570123XXXX	25,000	0.00139%
2342	梅军	52010219720324XXXX	25,000	0.00139%
2343	史作玲	52010319540315XXXX	25,000	0.00139%
2344	夏欢欢	52010319781019XXXX	25,000	0.00139%
2345	王玲	52250219750120XXXX	25,000	0.00139%
2346	宋黔	52010219650418XXXX	24,964	0.00139%
2347	陈明珍	52010319441010XXXX	24,921	0.00139%
2348	舒瑜	52010319820225XXXX	24,904	0.00138%
2349	陈敬	52010219691013XXXX	24,900	0.00138%
2350	陈波	52010219760224XXXX	24,900	0.00138%
2351	樊炜	52010319730827XXXX	24,849	0.00138%
2352	李方权	52242319670906XXXX	24,840	0.00138%
2353	沈欣	52010319740324XXXX	24,836	0.00138%
2354	宋军	52011219740430XXXX	24,836	0.00138%
2355	刘莉	52010319720903XXXX	24,830	0.00138%
2356	俞建	52010219520424XXXX	24,809	0.00138%
2357	陈天奇	52010219631201XXXX	24,804	0.00138%
2358	熊文英	52011119500122XXXX	24,804	0.00138%
2359	杨敏	52010319770401XXXX	24,800	0.00138%
2360	李殷	52010319730425XXXX	24,768	0.00138%
2361	雷万善	51021219491113XXXX	24,692	0.00137%
2362	彭亚丽	52010219711024XXXX	24,687	0.00137%
2363	龙奉玺	52010219750321XXXX	24,687	0.00137%
2364	袁小凤	52010319590626XXXX	24,687	0.00137%
2365	易秋旭	52010219870204XXXX	24,680	0.00137%
2366	李桂英	52010219590921XXXX	24,670	0.00137%
2367	雷峻	52252319711025XXXX	24,600	0.00137%
2368	孙俊宇	52010319740123XXXX	24,600	0.00137%
2369	刘翎	52010219730502XXXX	24,600	0.00137%
2370	罗登云	52010219710404XXXX	24,600	0.00137%
2371	常学明	52010219590725XXXX	24,592	0.00137%
2372	谢建基	52010219570406XXXX	24,570	0.00137%
2373	贾冉	52010219591031XXXX	24,570	0.00137%
2374	张敏	52010219540105XXXX	24,570	0.00137%
2375	刘山河	52010272110XXXX	24,570	0.00137%

编号	股东姓名	身份证号	持股数量	持股比例
2376	金倩	52010219770803XXXX	24,502	0.00136%
2377	庞清木	52010319740916XXXX	24,500	0.00136%
2378	李素芬	52010319320603XXXX	24,453	0.00136%
2379	王传凤	52010319570601XXXX	24,446	0.00136%
2380	刘碧慧	52010219751211XXXX	24,436	0.00136%
2381	李雪萍	52010319650406XXXX	24,400	0.00136%
2382	陈静	52010219740303XXXX	24,400	0.00136%
2383	张莉萍	52010219730612XXXX	24,396	0.00136%
2384	段啟燕	52010319701031XXXX	24,336	0.00135%
2385	张俊	52010219800828XXXX	24,336	0.00135%
2386	张兵	52010319680605XXXX	24,336	0.00135%
2387	游芳	52010219680221XXXX	24,300	0.00135%
2388	曾敏	52010219731111XXXX	24,300	0.00135%
2389	黄光琴	52010319580416XXXX	24,285	0.00135%
2390	谢栩	52010219760820XXXX	24,240	0.00135%
2391	贾朝兴	52010219681214XXXX	24,219	0.00135%
2392	李梅	52010219700109XXXX	24,219	0.00135%
2393	江筑明	52010219500725XXXX	24,212	0.00135%
2394	时彧	52010319731007XXXX	24,203	0.00135%
2395	罗丹	52010219780926XXXX	24,200	0.00135%
2396	刘骏	52010219740801XXXX	24,200	0.00135%
2397	王兴诚	52010219381009XXXX	24,200	0.00135%
2398	李艳	52010219770818XXXX	24,200	0.00135%
2399	翟亚娜	41020319781105XXXX	24,185	0.00134%
2400	何镇荣	52010219740927XXXX	24,162	0.00134%
2401	陈飞	52010219710302XXXX	24,140	0.00134%
2402	孙笃平	52010219511208XXXX	24,102	0.00134%
2403	马优石	52010319570725XXXX	24,102	0.00134%
2404	李考云	52010328022XXXX	24,102	0.00134%
2405	梁韵	52010219230816XXXX	24,102	0.00134%
2406	陈雯	52010219750108XXXX	24,100	0.00134%
2407	李焰	52010219540617XXXX	24,007	0.00133%
2408	王忠江	52010219670717XXXX	24,000	0.00133%
2409	王丽云	52010319540503XXXX	24,000	0.00133%
2410	杨萍	52010219751019XXXX	24,000	0.00133%
2411	史鑫	52010319730613XXXX	24,000	0.00133%
2412	曾枏	52010319560911XXXX	23,985	0.00133%
2413	邓莹	50010819891223XXXX	23,985	0.00133%
2414	宋家惠	52010219600304XXXX	23,932	0.00133%

编号	股东姓名	身份证号	持股数量	持股比例
2415	代清华	52011319780630XXXX	23,900	0.00133%
2416	张谦碧	52252519721120XXXX	23,900	0.00133%
2417	童郁葱	52010319671007XXXX	23,900	0.00133%
2418	牟航	52222619721212XXXX	23,900	0.00133%
2419	李庆荣	52010219660711XXXX	23,900	0.00133%
2420	陈春燕	52270119690116XXXX	23,900	0.00133%
2421	袁源	52010319780719XXXX	23,900	0.00133%
2422	董炬	52270119690821XXXX	23,900	0.00133%
2423	马英	52010319770830XXXX	23,900	0.00133%
2424	李建	52010319750912XXXX	23,900	0.00133%
2425	姜红	52252519680119XXXX	23,900	0.00133%
2426	郑华	52018119771022XXXX	23,900	0.00133%
2427	朱丽萍	52010319640307XXXX	23,868	0.00133%
2428	彭俊	52010319770206XXXX	23,845	0.00133%
2429	田惠琴	52010219601203XXXX	23,841	0.00133%
2430	程小琴	52010319561003XXXX	23,815	0.00132%
2431	王永平	52252619570610XXXX	23,800	0.00132%
2432	李涛	52010219720623XXXX	23,800	0.00132%
2433	张琴	52010219781203XXXX	23,800	0.00132%
2434	吕荭	52010219771028XXXX	23,800	0.00132%
2435	杨飞	52010219760611XXXX	23,800	0.00132%
2436	梁晓玲	52010219760610XXXX	23,800	0.00132%
2437	谢美英	52010319740131XXXX	23,800	0.00132%
2438	邓江琳	52010270091XXXX	23,751	0.00132%
2439	赵航	52010319840404XXXX	23,751	0.00132%
2440	张筑	52010319680429XXXX	23,751	0.00132%
2441	何永祺	52010319210408XXXX	23,751	0.00132%
2442	易欢	52010319780501XXXX	23,744	0.00132%
2443	高立芸	52010319780412XXXX	23,734	0.00132%
2444	杨雨佳	52010219780928XXXX	23,734	0.00132%
2445	崔钰麟	52010319771016XXXX	23,700	0.00132%
2446	潘朝红	52010219661107XXXX	23,700	0.00132%
2447	沈永娟	52010319770711XXXX	23,700	0.00132%
2448	多建芬	52010319710625XXXX	23,700	0.00132%
2449	林菁菁	52250219720527XXXX	23,700	0.00132%
2450	彭琳玲	52260119820525XXXX	23,700	0.00132%
2451	肖威	52010375071XXXX	23,700	0.00132%
2452	闵健	52252519761013XXXX	23,700	0.00132%
2453	苏谦	52010219770515XXXX	23,700	0.00132%

编号	股东姓名	身份证号	持股数量	持股比例
2454	龙桂芳	52010319630408XXXX	23,698	0.00132%
2455	黄英汉	52010319351021XXXX	23,689	0.00132%
2456	易小力	52210119800108XXXX	23,657	0.00132%
2457	施春玉	52010319760131XXXX	23,634	0.00131%
2458	胡雯	52010319640821XXXX	23,634	0.00131%
2459	张然	44253019510519XXXX	23,627	0.00131%
2460	潘涛	52010319690126XXXX	23,600	0.00131%
2461	许榕	52010219790529XXXX	23,600	0.00131%
2462	石怡	52212719780416XXXX	23,600	0.00131%
2463	肖佳妮	52010319780911XXXX	23,600	0.00131%
2464	高筑	52010219770401XXXX	23,600	0.00131%
2465	岳懿	52250219780926XXXX	23,600	0.00131%
2466	王旭	52010319711101XXXX	23,600	0.00131%
2467	马明	52020119771212XXXX	23,600	0.00131%
2468	何欣	52010319770809XXXX	23,600	0.00131%
2469	王保霞	52010319680827XXXX	23,600	0.00131%
2470	姚磊	52260119780623XXXX	23,600	0.00131%
2471	宋映红	52010219700516XXXX	23,600	0.00131%
2472	应好	52010319810712XXXX	23,600	0.00131%
2473	刘延坤	52010219721228XXXX	23,600	0.00131%
2474	胡益然	52010219731207XXXX	23,600	0.00131%
2475	王雪人	52010319720130XXXX	23,600	0.00131%
2476	曾永亿	52212119780405XXXX	23,600	0.00131%
2477	陈文利	52010319671208XXXX	23,600	0.00131%
2478	游剑光	52010219740303XXXX	23,600	0.00131%
2479	林黎	52010219530317XXXX	23,560	0.00131%
2480	黄静	52010319630624XXXX	23,534	0.00131%
2481	徐尧	52011219471108XXXX	23,527	0.00131%
2482	唐端	52010219340321XXXX	23,517	0.00131%
2483	周厚容	52010319370908XXXX	23,517	0.00131%
2484	周玉华	52010219430515XXXX	23,517	0.00131%
2485	韦新权	52010219560118XXXX	23,517	0.00131%
2486	蒲嘉庆	52010219680331XXXX	23,517	0.00131%
2487	刘坤	52222519760829XXXX	23,500	0.00131%
2488	钱欣	52010319750214XXXX	23,500	0.00131%
2489	夏振洋	52010219770831XXXX	23,500	0.00131%
2490	刘军	52010219800727XXXX	23,500	0.00131%
2491	刘莉	52010219761014XXXX	23,500	0.00131%
2492	龙丽娜	52010319770809XXXX	23,500	0.00131%

编号	股东姓名	身份证号	持股数量	持股比例
2493	唐蓉	52010219760902XXXX	23,500	0.00131%
2494	黄丹丽	52011219560511XXXX	23,500	0.00131%
2495	陆峻	52010219760217XXXX	23,500	0.00131%
2496	蒋文用	52010219491020XXXX	23,500	0.00131%
2497	冯乔兴	52010319660201XXXX	23,500	0.00131%
2498	苏明芳	52010319740225XXXX	23,500	0.00131%
2499	朱冬亚	52010319771210XXXX	23,452	0.00130%
2500	姚岚	52010219660901XXXX	23,448	0.00130%
2501	张静	52010319640409XXXX	23,439	0.00130%
2502	申晓方	52010319691108XXXX	23,410	0.00130%
2503	罗昌丽	52010219650924XXXX	23,400	0.00130%
2504	王琦	51292619410224XXXX	23,400	0.00130%
2505	宋卫	52010219680116XXXX	23,400	0.00130%
2506	孙国民	52010319491019XXXX	23,400	0.00130%
2507	胡娅	52210119830918XXXX	23,400	0.00130%
2508	柏思坚	52010319371013XXXX	23,400	0.00130%
2509	陈萨	52010263052XXXX	23,400	0.00130%
2510	王敏	52010219650116XXXX	23,400	0.00130%
2511	刘俊	52010219591125XXXX	23,400	0.00130%
2512	陆志荣	52010319430321XXXX	23,400	0.00130%
2513	赵景瑞	52010319720917XXXX	23,400	0.00130%
2514	司阳	52010319860220XXXX	23,400	0.00130%
2515	赵炳森	52010319810523XXXX	23,400	0.00130%
2516	覃建生	52010319600104XXXX	23,400	0.00130%
2517	江金霸	52010219410708XXXX	23,400	0.00130%
2518	周晓琼	52010319680325XXXX	23,400	0.00130%
2519	万伯华	52010219500407XXXX	23,400	0.00130%
2520	卢萍萍	52010219560118XXXX	23,400	0.00130%
2521	姜爱华	52010219481128XXXX	23,400	0.00130%
2522	李晓	52010319700531XXXX	23,400	0.00130%
2523	林征	52010319780606XXXX	23,400	0.00130%
2524	林耸	52010319681109XXXX	23,400	0.00130%
2525	曾美华	52010219570817XXXX	23,400	0.00130%
2526	姚德碧	52010219550212XXXX	23,400	0.00130%
2527	罗成颖	52010319790330XXXX	23,400	0.00130%
2528	曹莉敏	52010219640425XXXX	23,400	0.00130%
2529	李玉梅	52010219570823XXXX	23,400	0.00130%
2530	杨遵玉	52010219690701XXXX	23,400	0.00130%
2531	高尚玉	52010219471007XXXX	23,400	0.00130%

编号	股东姓名	身份证号	持股数量	持股比例
2532	蒋鑫	52010219680314XXXX	23,400	0.00130%
2533	周兰英	52010219631221XXXX	23,400	0.00130%
2534	包良义	52010219630718XXXX	23,400	0.00130%
2535	韩文明	52010319360103XXXX	23,400	0.00130%
2536	范文娟	52010319690912XXXX	23,400	0.00130%
2537	冯开秀	52010219470813XXXX	23,400	0.00130%
2538	黄萍萍	52010269090XXXX	23,400	0.00130%
2539	文翠兰	52010219590222XXXX	23,400	0.00130%
2540	田蓉蓉	52010319661004XXXX	23,400	0.00130%
2541	刘亚新	52010319551120XXXX	23,400	0.00130%
2542	顾连秀	52010319700402XXXX	23,400	0.00130%
2543	陈莉	52010319641114XXXX	23,400	0.00130%
2544	宿安华	52010353062XXXX	23,400	0.00130%
2545	肖雯文	52011119800604XXXX	23,400	0.00130%
2546	杨德英	52010219520821XXXX	23,400	0.00130%
2547	肖迎春	51021219700211XXXX	23,400	0.00130%
2548	王韬	52010319711027XXXX	23,400	0.00130%
2549	颜晓星	52010319671105XXXX	23,400	0.00130%
2550	贾西林	52010319630513XXXX	23,400	0.00130%
2551	李继谦	52222119450609XXXX	23,400	0.00130%
2552	任宏毅	52010219570102XXXX	23,400	0.00130%
2553	梁黔	52010219600228XXXX	23,400	0.00130%
2554	朱月娟	52010219430222XXXX	23,400	0.00130%
2555	刘建平	52010219580131XXXX	23,400	0.00130%
2556	刘右铭	52010319260919XXXX	23,400	0.00130%
2557	黄长城	52010319520603XXXX	23,400	0.00130%
2558	饶鸣	52242319650219XXXX	23,400	0.00130%
2559	潘恭修	52011119411207XXXX	23,400	0.00130%
2560	陈肃萍	52010319550913XXXX	23,400	0.00130%
2561	应桂珍	52010219420527XXXX	23,400	0.00130%
2562	彭莹	52010319650607XXXX	23,400	0.00130%
2563	王秀英	52010219560401XXXX	23,400	0.00130%
2564	周群英	52010319330610XXXX	23,400	0.00130%
2565	苏玉美	52011219441019XXXX	23,400	0.00130%
2566	刘宁	52010219720930XXXX	23,400	0.00130%
2567	何媛媛	52010319760426XXXX	23,400	0.00130%
2568	汪黔敏	52010219491119XXXX	23,400	0.00130%
2569	徐虹	52010319420123XXXX	23,400	0.00130%
2570	申京	52010319690827XXXX	23,400	0.00130%

编号	股东姓名	身份证号	持股数量	持股比例
2571	谢柳	52010219761217XXXX	23,400	0.00130%
2572	周希志	52010219570702XXXX	23,400	0.00130%
2573	董子文	52010319560930XXXX	23,400	0.00130%
2574	冉苏卫	52010319560121XXXX	23,400	0.00130%
2575	李芳旺	52010219621129XXXX	23,400	0.00130%
2576	刘培仁	52010219421115XXXX	23,400	0.00130%
2577	肖应隆	52010319291022XXXX	23,400	0.00130%
2578	周秀琴	52010319630429XXXX	23,400	0.00130%
2579	廖帮华	52010219430820XXXX	23,400	0.00130%
2580	肖昀	52010319670630XXXX	23,400	0.00130%
2581	申琼	52010219780821XXXX	23,400	0.00130%
2582	周启忠	52010319380306XXXX	23,400	0.00130%
2583	马巍	52010319610820XXXX	23,400	0.00130%
2584	谢爱伦	52010219511028XXXX	23,400	0.00130%
2585	龙度英	52010319410501XXXX	23,400	0.00130%
2586	朱学端	52010219180908XXXX	23,400	0.00130%
2587	陈万井	52242319401109XXXX	23,400	0.00130%
2588	袁菊华	52010219660312XXXX	23,400	0.00130%
2589	梁德荣	52010319540214XXXX	23,400	0.00130%
2590	李小泉	52010219460629XXXX	23,377	0.00130%
2591	许兴波	52010319540302XXXX	23,326	0.00130%
2592	邹丽	52010319551005XXXX	23,300	0.00130%
2593	罗小林	52212219700612XXXX	23,300	0.00130%
2594	许俊	52010219740627XXXX	23,287	0.00129%
2595	杨承凤	52010219301126XXXX	23,283	0.00129%
2596	冯继军	52010219700529XXXX	23,207	0.00129%
2597	刘芝英	52010319530629XXXX	23,200	0.00129%
2598	江征	52010319780712XXXX	23,190	0.00129%
2599	梁兰	52010319580504XXXX	23,166	0.00129%
2600	潘影	52010219480512XXXX	23,166	0.00129%
2601	刘颖	52010319730508XXXX	23,141	0.00129%
2602	赵绍迅	52242319720910XXXX	23,075	0.00128%
2603	彭梅	52010319680729XXXX	23,050	0.00128%
2604	邹小勇	52010319581019XXXX	23,049	0.00128%
2605	单保星	52010319550510XXXX	23,049	0.00128%
2606	陈志玲	52010319551126XXXX	23,049	0.00128%
2607	袁筱凤	52010319560824XXXX	23,009	0.00128%
2608	周悦	52010219670805XXXX	23,000	0.00128%
2609	杨颖	52270119711219XXXX	23,000	0.00128%

编号	股东姓名	身份证号	持股数量	持股比例
2610	邹学芬	52270119530730XXXX	23,000	0.00128%
2611	程业芬	51102319750108XXXX	22,956	0.00128%
2612	龙建新	52010319581228XXXX	22,932	0.00127%
2613	李兴宇	52010319500613XXXX	22,932	0.00127%
2614	李晓	52270119691121XXXX	22,900	0.00127%
2615	曾杰	52011319710829XXXX	22,900	0.00127%
2616	胡晓慧	52250119631101XXXX	22,900	0.00127%
2617	吴楠	52010319780625XXXX	22,860	0.00127%
2618	邹琦	52010319290424XXXX	22,815	0.00127%
2619	倪光伟	52010319311125XXXX	22,815	0.00127%
2620	孟珺	52010319740508XXXX	22,779	0.00127%
2621	刘一	52210119550905XXXX	22,739	0.00126%
2622	吴端卿	52010319370430XXXX	22,698	0.00126%
2623	程军生	52010319470202XXXX	22,698	0.00126%
2624	周双喜	52010319740908XXXX	22,600	0.00126%
2625	李荣荣	52010319620106XXXX	22,600	0.00126%
2626	宋和平	52010219510722XXXX	22,600	0.00126%
2627	米俊	52010319700126XXXX	22,581	0.00126%
2628	聂基荣	52010319320205XXXX	22,581	0.00126%
2629	陈志芳	52010219731024XXXX	22,500	0.00125%
2630	袁福新	52010219560917XXXX	22,464	0.00125%
2631	许瑞民	52010219361225XXXX	22,464	0.00125%
2632	强淑琴	52010219340303XXXX	22,464	0.00125%
2633	徐美新	52010319560331XXXX	22,464	0.00125%
2634	罗燕	52010219740308XXXX	22,441	0.00125%
2635	涂序陵	52010319590123XXXX	22,415	0.00125%
2636	吕艳	52010319740605XXXX	22,390	0.00124%
2637	唐玲	52010319770615XXXX	22,390	0.00124%
2638	安顾蓉	52010319681030XXXX	22,354	0.00124%
2639	肖梅	52010319620818XXXX	22,347	0.00124%
2640	杨文辉	52010319410117XXXX	22,347	0.00124%
2641	孟昭鹤	52010319370902XXXX	22,347	0.00124%
2642	张维志	52010219551111XXXX	22,340	0.00124%
2643	白航	52010219690918XXXX	22,300	0.00124%
2644	李果	52010219701218XXXX	22,285	0.00124%
2645	吴明华	52010319510228XXXX	22,261	0.00124%
2646	张青	52010319610218XXXX	22,230	0.00124%
2647	田涛	52010219700409XXXX	22,230	0.00124%
2648	于景礼	52010319461213XXXX	22,230	0.00124%

编号	股东姓名	身份证号	持股数量	持股比例
2649	吴贵华	52010219471012XXXX	22,230	0.00124%
2650	潘文红	52010319690809XXXX	22,222	0.00124%
2651	付勇	52010219600314XXXX	22,200	0.00123%
2652	张宇	52011319701206XXXX	22,200	0.00123%
2653	黄颖	52240119781205XXXX	22,200	0.00123%
2654	彭素芬	52010319350615XXXX	22,173	0.00123%
2655	张玲	52010219731116XXXX	22,156	0.00123%
2656	王昆建	52010219600905XXXX	22,124	0.00123%
2657	卓金生	52010319480712XXXX	22,113	0.00123%
2658	陈小林	52010319520826XXXX	22,090	0.00123%
2659	张永金	52010219390527XXXX	22,051	0.00123%
2660	刘明	52010219711113XXXX	22,036	0.00123%
2661	练军	43010419670813XXXX	22,001	0.00122%
2662	赵理刚	53222519770519XXXX	22,000	0.00122%
2663	罗文忠	53272619710323XXXX	22,000	0.00122%
2664	尹明廉	52010219351215XXXX	22,000	0.00122%
2665	张润华	52252519600512XXXX	21,996	0.00122%
2666	王祥英	52010319280715XXXX	21,996	0.00122%
2667	周敬全	52010219781218XXXX	21,996	0.00122%
2668	程松	52010319751205XXXX	21,939	0.00122%
2669	李娜	52260119770111XXXX	21,922	0.00122%
2670	叶黔生	52010319520105XXXX	21,900	0.00122%
2671	李剑	52010219751007XXXX	21,900	0.00122%
2672	李红	52010319780720XXXX	21,900	0.00122%
2673	张君	52010219851209XXXX	21,879	0.00122%
2674	胡放明	52010319500808XXXX	21,879	0.00122%
2675	刘祖军	52242319741226XXXX	21,856	0.00122%
2676	闫新芳	41092319740925XXXX	21,856	0.00122%
2677	肖凯	36030219730404XXXX	21,805	0.00121%
2678	潘娅	52260119790401XXXX	21,800	0.00121%
2679	许红育	52010319740226XXXX	21,800	0.00121%
2680	方菁	52010219740913XXXX	21,800	0.00121%
2681	李理	52010319790808XXXX	21,800	0.00121%
2682	强薇	52010319811126XXXX	21,800	0.00121%
2683	薛苒	52010319780912XXXX	21,800	0.00121%
2684	胡海东	52010319780521XXXX	21,800	0.00121%
2685	聂晓霞	52213119761102XXXX	21,800	0.00121%
2686	张国黔	52272519791108XXXX	21,800	0.00121%
2687	刘延生	52011219820109XXXX	21,800	0.00121%

编号	股东姓名	身份证号	持股数量	持股比例
2688	林文华	52250219770803XXXX	21,800	0.00121%
2689	张琴	52250219780926XXXX	21,800	0.00121%
2690	叶竹	52010319810922XXXX	21,800	0.00121%
2691	周桂云	52010219551006XXXX	21,762	0.00121%
2692	罗鯤	52010319731021XXXX	21,737	0.00121%
2693	钟雪梅	52250119631220XXXX	21,700	0.00121%
2694	冯武	52010219690417XXXX	21,700	0.00121%
2695	路渝芳	52010219570311XXXX	21,700	0.00121%
2696	朱骏德	52010319470821XXXX	21,700	0.00121%
2697	刘树屏	52010319390924XXXX	21,700	0.00121%
2698	汤爱平	52212919721213XXXX	21,700	0.00121%
2699	徐健	52010219650210XXXX	21,700	0.00121%
2700	文艺	52010219721022XXXX	21,700	0.00121%
2701	王显新	52250119600505XXXX	21,700	0.00121%
2702	赵广达	52010319521210XXXX	21,700	0.00121%
2703	张云华	52010219720511XXXX	21,700	0.00121%
2704	陈晓艳	52010219630423XXXX	21,700	0.00121%
2705	周迎灏	52010219831211XXXX	21,700	0.00121%
2706	汤玉珍	52011219681116XXXX	21,700	0.00121%
2707	胡小三	52011419780201XXXX	21,700	0.00121%
2708	路少梅	52252319740406XXXX	21,700	0.00121%
2709	伍于	52252319771228XXXX	21,700	0.00121%
2710	刘启智	52011219600423XXXX	21,700	0.00121%
2711	郑川菊	52252519670226XXXX	21,690	0.00121%
2712	宋志娟	52020119660504XXXX	21,690	0.00121%
2713	陈才学	52010319510407XXXX	21,645	0.00120%
2714	刘静涛	52011119770625XXXX	21,622	0.00120%
2715	彭乾	52010319840403XXXX	21,600	0.00120%
2716	皮弼	52010219600702XXXX	21,600	0.00120%
2717	周甦业	52010319790705XXXX	21,600	0.00120%
2718	庞黔军	52011119710616XXXX	21,554	0.00120%
2719	殷伟	52010319690726XXXX	21,528	0.00120%
2720	杨鸿辉	52010319330526XXXX	21,528	0.00120%
2721	余佳诺	52010219850125XXXX	21,528	0.00120%
2722	张卉	52010219800716XXXX	21,500	0.00120%
2723	朱敏	52212519800506XXXX	21,500	0.00120%
2724	王健	52010319731120XXXX	21,500	0.00120%
2725	刘夏	52010319830428XXXX	21,500	0.00120%
2726	刘丽	52010319720528XXXX	21,454	0.00119%

编号	股东姓名	身份证号	持股数量	持股比例
2727	吴春晓	52010219710120XXXX	21,452	0.00119%
2728	李跃梅	52010219690911XXXX	21,427	0.00119%
2729	胡艺	52010319760824XXXX	21,422	0.00119%
2730	王玮	52010319710910XXXX	21,411	0.00119%
2731	童宪法	52010319540920XXXX	21,411	0.00119%
2732	尚明筑	52010319500620XXXX	21,411	0.00119%
2733	王秉中	52010219250221XXXX	21,411	0.00119%
2734	彭静	52010319760824XXXX	21,411	0.00119%
2735	许英	52010219610226XXXX	21,411	0.00119%
2736	邓朝阳	52010319651123XXXX	21,411	0.00119%
2737	牟如琨	52010319481127XXXX	21,411	0.00119%
2738	陈仿	52010319250201XXXX	21,411	0.00119%
2739	龙影萍	52010319250410XXXX	21,411	0.00119%
2740	任彤	52010319681028XXXX	21,411	0.00119%
2741	王爱珍	52010319260308XXXX	21,411	0.00119%
2742	李燕	52010219751208XXXX	21,400	0.00119%
2743	王毅	52260119771119XXXX	21,400	0.00119%
2744	吴光芬	52010219390312XXXX	21,294	0.00118%
2745	陈文宣	52010319270109XXXX	21,294	0.00118%
2746	傅春娥	52010319401017XXXX	21,294	0.00118%
2747	王惠丽	52010219470614XXXX	21,294	0.00118%
2748	梁巧珠	52010219360602XXXX	21,294	0.00118%
2749	薛祥芷	52010219350815XXXX	21,294	0.00118%
2750	刘香	52010319590613XXXX	21,210	0.00118%
2751	贺旻	52010319750813XXXX	21,210	0.00118%
2752	李永珍	52010319290926XXXX	21,177	0.00118%
2753	刘瑞华	52010319490810XXXX	21,177	0.00118%
2754	刘承伦	52010219420422XXXX	21,177	0.00118%
2755	郑萍	52010219560729XXXX	21,100	0.00117%
2756	王乐南	52010219341011XXXX	21,060	0.00117%
2757	刘宁娜	52010219510609XXXX	21,060	0.00117%
2758	徐凤珍	52223019611116XXXX	21,060	0.00117%
2759	杨毓芳	52222119410418XXXX	21,060	0.00117%
2760	吕毓芳	52010219340228XXXX	21,060	0.00117%
2761	邓战春	52010319590214XXXX	21,060	0.00117%
2762	刘树勋	52010319590925XXXX	20,943	0.00116%
2763	王志玄	52010319321121XXXX	20,943	0.00116%
2764	梁槐珍	52010319311201XXXX	20,943	0.00116%
2765	周敦智	52010319550904XXXX	20,943	0.00116%

编号	股东姓名	身份证号	持股数量	持股比例
2766	谢筠郁	52010319500214XXXX	20,943	0.00116%
2767	黄定中	52010319410318XXXX	20,943	0.00116%
2768	郑丽燕	52250119760222XXXX	20,910	0.00116%
2769	张玉娟	52222119331013XXXX	20,826	0.00116%
2770	胡陶	52010319731124XXXX	20,790	0.00116%
2771	邓惠萍	52010319630316XXXX	20,773	0.00115%
2772	胡庭燕	52010219721109XXXX	20,750	0.00115%
2773	陈燕妮	52010319691109XXXX	20,725	0.00115%
2774	许学凡	52010219631025XXXX	20,709	0.00115%
2775	张晓丽	52010219541014XXXX	20,709	0.00115%
2776	毛一	52010319601219XXXX	20,709	0.00115%
2777	王晓平	52212619720609XXXX	20,690	0.00115%
2778	张梅	52010319780126XXXX	20,636	0.00115%
2779	秦敏	52010319750105XXXX	20,616	0.00115%
2780	雷家竹	52010319421226XXXX	20,610	0.00115%
2781	唐抗美	52010319510927XXXX	20,600	0.00115%
2782	张薇	52010319711025XXXX	20,592	0.00114%
2783	安礼玲	52010319710508XXXX	20,584	0.00114%
2784	唐宪新	52010219540603XXXX	20,584	0.00114%
2785	王宇箭	52010219730117XXXX	20,541	0.00114%
2786	杨德玲	52010219571117XXXX	20,539	0.00114%
2787	孙师敏	52010319381010XXXX	20,530	0.00114%
2788	何联	52010319620312XXXX	20,510	0.00114%
2789	张群选	52010219530803XXXX	20,510	0.00114%
2790	高泉	52010219741121XXXX	20,491	0.00114%
2791	洪克芸	52010219560502XXXX	20,475	0.00114%
2792	张丽珠	52010319450715XXXX	20,475	0.00114%
2793	杨庆龙	52010319550211XXXX	20,475	0.00114%
2794	左韦	52010319700821XXXX	20,440	0.00114%
2795	谢丽华	52210119720224XXXX	20,358	0.00113%
2796	王玉华	52010319370208XXXX	20,358	0.00113%
2797	庞清月	52232119720919XXXX	20,301	0.00113%
2798	叶树萍	52010319560213XXXX	20,296	0.00113%
2799	陈昱君	52010319710729XXXX	20,290	0.00113%
2800	李力	52010319440803XXXX	20,241	0.00113%
2801	谢立和	52010319540923XXXX	20,241	0.00113%
2802	罗常义	52252619441123XXXX	20,171	0.00112%
2803	吕明	52010219610305XXXX	20,124	0.00112%
2804	金世强	52010319630421XXXX	20,124	0.00112%

编号	股东姓名	身份证号	持股数量	持股比例
2805	庄倍欢	52010319351207XXXX	20,124	0.00112%
2806	文洋	52010319630618XXXX	20,058	0.00112%
2807	温建	52010219630626XXXX	20,007	0.00111%
2808	曾先华	52010319430219XXXX	20,007	0.00111%
2809	王顺英	52250219770412XXXX	20,000	0.00111%
2810	邱道超	52010319380312XXXX	20,000	0.00111%
2811	史桂华	52010219630929XXXX	20,000	0.00111%
2812	张继钢	52010319551031XXXX	20,000	0.00111%
2813	顾斌	52010319650922XXXX	20,000	0.00111%
2814	王卫	52010319701124XXXX	20,000	0.00111%
2815	冷润英	52010219451209XXXX	20,000	0.00111%
2816	于娟	52010219821102XXXX	20,000	0.00111%
2817	刘享鑫	42050019550525XXXX	20,000	0.00111%
2818	杨水清	52010219501208XXXX	20,000	0.00111%
2819	时凤阁	52010319380713XXXX	20,000	0.00111%
2820	刘敏	52010219620427XXXX	20,000	0.00111%
2821	李晓波	52010219591230XXXX	20,000	0.00111%
2822	陈阶信	52010319460306XXXX	20,000	0.00111%
2823	王明霞	52010219620910XXXX	20,000	0.00111%
2824	王桂芝	52010319281216XXXX	20,000	0.00111%
2825	黄黔香	52010319500427XXXX	20,000	0.00111%
2826	邓桂珍	52011219420427XXXX	20,000	0.00111%
2827	蒲晓敏	52010319581105XXXX	20,000	0.00111%
2828	陆洁	52010319730508XXXX	20,000	0.00111%
2829	王纯洁	52010219470115XXXX	20,000	0.00111%
2830	周礼群	52010319640330XXXX	20,000	0.00111%
2831	赵仲坤	52010319631104XXXX	20,000	0.00111%
2832	衣娜	52010319730508XXXX	20,000	0.00111%
2833	黄莲	52010319660501XXXX	20,000	0.00111%
2834	李秀兰	52010319560109XXXX	20,000	0.00111%
2835	柳新生	52010319470215XXXX	20,000	0.00111%
2836	汤丽平	52010319800518XXXX	20,000	0.00111%
2837	王银	52010219700821XXXX	20,000	0.00111%
2838	王纫霓	52252519620320XXXX	20,000	0.00111%
2839	罗永莲	52272719600620XXXX	20,000	0.00111%
2840	刘伟	52010319810215XXXX	20,000	0.00111%
2841	彭富荣	52010219680713XXXX	20,000	0.00111%
2842	许集群	52010219540214XXXX	20,000	0.00111%
2843	乐建丽	52010319651207XXXX	20,000	0.00111%

编号	股东姓名	身份证号	持股数量	持股比例
2844	李虹	52010219671201XXXX	20,000	0.00111%
2845	佟小林	52010219480818XXXX	20,000	0.00111%
2846	王胜	11010819690518XXXX	20,000	0.00111%
2847	杨佐长	52210119680209XXXX	20,000	0.00111%
2848	郑秋艳	52010319580714XXXX	20,000	0.00111%
2849	陈良平	52010219521112XXXX	20,000	0.00111%
2850	李隆芳	52011319661216XXXX	20,000	0.00111%
2851	瓦庆燕	52010319740727XXXX	20,000	0.00111%
2852	李春英	52010319560519XXXX	20,000	0.00111%
2853	郑德吉	52010219651207XXXX	20,000	0.00111%
2854	王蕴	52010219690318XXXX	20,000	0.00111%
2855	陈世瑶	52010319630328XXXX	20,000	0.00111%
2856	陈中杰	52010319600529XXXX	20,000	0.00111%
2857	宋治瑛	52010319641024XXXX	20,000	0.00111%
2858	叶惠平	52010319580608XXXX	20,000	0.00111%
2859	张士定	52010219530711XXXX	20,000	0.00111%
2860	姚智强	52242219780929XXXX	20,000	0.00111%
2861	吴铭丽	52010219641107XXXX	20,000	0.00111%
2862	李芝英	52010319520508XXXX	20,000	0.00111%
2863	李芳	52010319680420XXXX	20,000	0.00111%
2864	唐罡	52010219810407XXXX	20,000	0.00111%
2865	单伟	52010319800622XXXX	20,000	0.00111%
2866	熊文	52210119810306XXXX	20,000	0.00111%
2867	任磊	52010367073XXXX	20,000	0.00111%
2868	杨光秀	52260119450902XXXX	20,000	0.00111%
2869	沈宏达	52010219500512XXXX	20,000	0.00111%
2870	刘郁	52010219561220XXXX	20,000	0.00111%
2871	周云海	52252219741013XXXX	20,000	0.00111%
2872	薛丽	52010219770118XXXX	20,000	0.00111%
2873	张丽蓉	52010319640823XXXX	20,000	0.00111%
2874	刘朝森	52010219440626XXXX	20,000	0.00111%
2875	陈英	52011219750502XXXX	20,000	0.00111%
2876	兰萍	52010319530505XXXX	20,000	0.00111%
2877	张梦君	52010219810307XXXX	20,000	0.00111%
2878	李怀平	52010319640907XXXX	20,000	0.00111%
2879	刘静	52252919631111XXXX	20,000	0.00111%
2880	潘敏	52010319750226XXXX	20,000	0.00111%
2881	李煜芬	52252319460223XXXX	20,000	0.00111%
2882	申佳民	52010319721203XXXX	20,000	0.00111%

编号	股东姓名	身份证号	持股数量	持股比例
2883	蔡清	52010219691231XXXX	20,000	0.00111%
2884	徐青	52011219550215XXXX	20,000	0.00111%
2885	袁燕	52010219721116XXXX	20,000	0.00111%
2886	暴岚芬	52011119471211XXXX	20,000	0.00111%
2887	陈治莉	52010319521221XXXX	20,000	0.00111%
2888	杜玉珍	52010319470513XXXX	20,000	0.00111%
2889	李开疆	52010219381211XXXX	20,000	0.00111%
2890	李游	52010219820220XXXX	20,000	0.00111%
2891	宋晓红	52010319580510XXXX	20,000	0.00111%
2892	汪龙山	52010319411215XXXX	20,000	0.00111%
2893	袁银菊	52010219650608XXXX	20,000	0.00111%
2894	翟黔明	52010319521013XXXX	20,000	0.00111%
2895	张红	52010219700321XXXX	20,000	0.00111%
2896	张玉芬	52010219741023XXXX	20,000	0.00111%
2897	邹义	52010219660826XXXX	20,000	0.00111%
2898	苏蓉蓉	52010319451205XXXX	20,000	0.00111%
2899	吴修萍	52010219540922XXXX	20,000	0.00111%
2900	康蔚	52010319770404XXXX	20,000	0.00111%
2901	金燕	52010319640514XXXX	20,000	0.00111%
2902	汪贵珍	52270119511029XXXX	20,000	0.00111%
2903	汤兰萍	52010319580612XXXX	20,000	0.00111%
2904	龚倩	52260119791112XXXX	20,000	0.00111%
2905	宋楠	52011119810804XXXX	20,000	0.00111%
2906	刘蕴萍	52020119630727XXXX	20,000	0.00111%
2907	赵达	52010319830418XXXX	20,000	0.00111%
2908	潘桂琴	52010219621115XXXX	20,000	0.00111%
2909	王莉	52010219750309XXXX	20,000	0.00111%
2910	肖云雁	52010219609629XXXX	20,000	0.00111%
2911	辜静	52010219550304XXXX	20,000	0.00111%
2912	辜鲁	52010319470708XXXX	20,000	0.00111%
2913	曾先祥	52010319490811XXXX	20,000	0.00111%
2914	刘云祥	52010219600129XXXX	20,000	0.00111%
2915	陈兆利	52010319570326XXXX	20,000	0.00111%
2916	刘素琴	52010319561013XXXX	20,000	0.00111%
2917	史茂苗	52010219540521XXXX	20,000	0.00111%
2918	陈光恒	52011119500817XXXX	20,000	0.00111%
2919	陈旭文	46003119681201XXXX	20,000	0.00111%
2920	杨小华	52010364042XXXX	20,000	0.00111%
2921	帅敏	52010219640809XXXX	20,000	0.00111%

编号	股东姓名	身份证号	持股数量	持股比例
2922	黄丽华	52010319490112XXXX	20,000	0.00111%
2923	毛筑	52010319680930XXXX	20,000	0.00111%
2924	杨长永	52212519720528XXXX	20,000	0.00111%
2925	白芳	52010319770927XXXX	20,000	0.00111%
2926	胡全智	52010219730321XXXX	20,000	0.00111%
2927	丁永红	52010219611220XXXX	20,000	0.00111%
2928	易艳萍	52010219640412XXXX	20,000	0.00111%
2929	王四评	52010319631022XXXX	20,000	0.00111%
2930	严青	52010219761214XXXX	20,000	0.00111%
2931	叶钧	36252619721109XXXX	20,000	0.00111%
2932	谭延平	52010319570426XXXX	20,000	0.00111%
2933	肖文	52020319800622XXXX	20,000	0.00111%
2934	吴诚书	52011119621027XXXX	20,000	0.00111%
2935	甘功宏	52260119630210XXXX	20,000	0.00111%
2936	张小艳	52011119630715XXXX	20,000	0.00111%
2937	王芸	52010319820803XXXX	20,000	0.00111%
2938	杨光林	52011319520814XXXX	20,000	0.00111%
2939	何渝霞	52011319460317XXXX	20,000	0.00111%
2940	吴霄	52011364041XXXX	20,000	0.00111%
2941	李桂平	52011119660115XXXX	20,000	0.00111%
2942	黄跃辉	52010219910719XXXX	20,000	0.00111%
2943	周琼	52011319720531XXXX	20,000	0.00111%
2944	邓汝林	52010319350210XXXX	20,000	0.00111%
2945	张永霞	52252419730128XXXX	20,000	0.00111%
2946	邓仕碧	52011219631207XXXX	20,000	0.00111%
2947	代子雨	52010319730527XXXX	20,000	0.00111%
2948	熊丹	52010319800916XXXX	20,000	0.00111%
2949	蒋竹萍	52010319401106XXXX	20,000	0.00111%
2950	鲁成平	52010219700601XXXX	20,000	0.00111%
2951	祝圀	52250219781029XXXX	20,000	0.00111%
2952	段媛厚	52010319411202XXXX	20,000	0.00111%
2953	汪明会	52213019640619XXXX	20,000	0.00111%
2954	詹锦秀	35011119790707XXXX	20,000	0.00111%
2955	刘麒	52010219660412XXXX	20,000	0.00111%
2956	潘卫玉	52010319720306XXXX	20,000	0.00111%
2957	王琴英	52010319480909XXXX	20,000	0.00111%
2958	廖世惠	52010219480930XXXX	20,000	0.00111%
2959	罗维	52010219601210XXXX	20,000	0.00111%
2960	普万祥	53042719671224XXXX	20,000	0.00111%

编号	股东姓名	身份证号	持股数量	持股比例
2961	宋晓东	52010264070XXXX	20,000	0.00111%
2962	宋阳	52252219710625XXXX	20,000	0.00111%
2963	余明华	52252219581104XXXX	20,000	0.00111%
2964	陈敏	52011119780205XXXX	20,000	0.00111%
2965	杨洁	51290219731116XXXX	20,000	0.00111%
2966	胡晓玲	52010319710809XXXX	20,000	0.00111%
2967	王琼	52011219630311XXXX	20,000	0.00111%
2968	汪洋	52010319841221XXXX	20,000	0.00111%
2969	龚凤兰	52010219620930XXXX	19,954	0.00111%
2970	邹兴贵	52210119740712XXXX	19,935	0.00111%
2971	何伟	52010319681222XXXX	19,890	0.00111%
2972	孟庆萱	52010219550521XXXX	19,885	0.00111%
2973	吴琛	52010219770213XXXX	19,882	0.00111%
2974	黄蓉	52010319750827XXXX	19,850	0.00110%
2975	张秀琴	52010219631219XXXX	19,816	0.00110%
2976	李松芸	51101119790325XXXX	19,800	0.00110%
2977	陆莉	52010319750222XXXX	19,799	0.00110%
2978	谢旭东	52010319510725XXXX	19,789	0.00110%
2979	颜昌明	52010219481226XXXX	19,778	0.00110%
2980	李翠萍	52010319671129XXXX	19,773	0.00110%
2981	张镇	52010219240304XXXX	19,773	0.00110%
2982	祝金秀	52010319320112XXXX	19,773	0.00110%
2983	邹维珍	52010319520502XXXX	19,773	0.00110%
2984	吴世莲	52010319610502XXXX	19,773	0.00110%
2985	陈莉亚	52010219780817XXXX	19,750	0.00110%
2986	朱赤	52010219501017XXXX	19,720	0.00110%
2987	梅玉	52010319760217XXXX	19,710	0.00110%
2988	潘禄	52010319550321XXXX	19,656	0.00109%
2989	吴季	52010219720705XXXX	19,656	0.00109%
2990	娄迎春	52010319691119XXXX	19,637	0.00109%
2991	汪小飞	52010319531208XXXX	19,594	0.00109%
2992	张蓉	52010219711030XXXX	19,550	0.00109%
2993	张燕	52010319581220XXXX	19,539	0.00109%
2994	陈沪	52010319410723XXXX	19,539	0.00109%
2995	李存智	52010319480205XXXX	19,539	0.00109%
2996	李志承	52011319380723XXXX	19,539	0.00109%
2997	王秀英	52010319600630XXXX	19,539	0.00109%
2998	刘素琴	52010319570807XXXX	19,505	0.00108%
2999	唐晓莹	52010219720611XXXX	19,480	0.00108%

编号	股东姓名	身份证号	持股数量	持股比例
3000	刘功杰	52010219431123XXXX	19,422	0.00108%
3001	李金凤	52010219550204XXXX	19,422	0.00108%
3002	吴世康	52010219570723XXXX	19,422	0.00108%
3003	薛继萍	52010351041XXXX	19,422	0.00108%
3004	申光忠	52010219401120XXXX	19,422	0.00108%
3005	李声庭	52252457122XXXX	19,400	0.00108%
3006	吴莉	52010319701115XXXX	19,397	0.00108%
3007	邱崇政	52272319540404XXXX	19,310	0.00107%
3008	杜振南	52010219380402XXXX	19,305	0.00107%
3009	邢勇	52010219510830XXXX	19,305	0.00107%
3010	任革	52010319581013XXXX	19,305	0.00107%
3011	吴世才	52010319271005XXXX	19,305	0.00107%
3012	王根林	52010319490909XXXX	19,305	0.00107%
3013	陶莹	52010319700507XXXX	19,300	0.00107%
3014	姜丽	52010219750212XXXX	19,282	0.00107%
3015	张帆	52011319710725XXXX	19,280	0.00107%
3016	徐斌	52010219750402XXXX	19,278	0.00107%
3017	陈秀香	52010319531002XXXX	19,252	0.00107%
3018	郭代嫦	52011119630403XXXX	19,243	0.00107%
3019	陈文华	52212719710504XXXX	19,220	0.00107%
3020	吴彩凤	52010319541219XXXX	19,188	0.00107%
3021	欧阳声	52010330071XXXX	19,188	0.00107%
3022	胡双玲	52010319480427XXXX	19,188	0.00107%
3023	曾希圣	52010319561223XXXX	19,188	0.00107%
3024	周艳秋	52010219750810XXXX	19,180	0.00107%
3025	张慧	52010319710625XXXX	19,180	0.00107%
3026	袁霞	52010219710320XXXX	19,180	0.00107%
3027	陈威	52010219751006XXXX	19,169	0.00107%
3028	刘健池	52010219761001XXXX	19,114	0.00106%
3029	杨明	52010319780204XXXX	19,112	0.00106%
3030	孙树林	52010319510405XXXX	19,071	0.00106%
3031	刘惠惠	52011319470205XXXX	19,071	0.00106%
3032	杨素芝	52010319201014XXXX	19,071	0.00106%
3033	王映珍	52010219440121XXXX	19,071	0.00106%
3034	方迟明	52010319561013XXXX	19,071	0.00106%
3035	艾玖玲	52010319480923XXXX	19,071	0.00106%
3036	许裕龙	52010364051XXXX	19,071	0.00106%
3037	杨莉	52010219710511XXXX	19,045	0.00106%
3038	李军	51010319720831XXXX	19,020	0.00106%

编号	股东姓名	身份证号	持股数量	持股比例
3039	常星五	52010219560723XXXX	18,990	0.00106%
3040	邵蓓青	52010319590701XXXX	18,954	0.00105%
3041	张幼梅	52010319461230XXXX	18,954	0.00105%
3042	朱毅	52010319550807XXXX	18,954	0.00105%
3043	潘书贤	52010342052XXXX	18,954	0.00105%
3044	孙钦义	52252919360630XXXX	18,954	0.00105%
3045	赵芙蓉	52010319461028XXXX	18,954	0.00105%
3046	甘春敏	52010319750602XXXX	18,882	0.00105%
3047	杨文	52010319691126XXXX	18,880	0.00105%
3048	段志新	52010219730703XXXX	18,880	0.00105%
3049	俞集灿	52252519541013XXXX	18,850	0.00105%
3050	王正东	52010319400514XXXX	18,837	0.00105%
3051	董世芬	52010219520513XXXX	18,837	0.00105%
3052	毕小燕	52010219711222XXXX	18,812	0.00105%
3053	张景蓉	52010219770621XXXX	18,810	0.00105%
3054	曾文	52250219741212XXXX	18,810	0.00105%
3055	廖芸	52010319751003XXXX	18,763	0.00104%
3056	胡朝河	52010219400628XXXX	18,720	0.00104%
3057	张里沙	52010219570723XXXX	18,720	0.00104%
3058	钟冠竹	52010219520517XXXX	18,720	0.00104%
3059	张鲁凤	52010219491211XXXX	18,720	0.00104%
3060	蒋跃	52010219590302XXXX	18,712	0.00104%
3061	邹珍云	52210119720624XXXX	18,710	0.00104%
3062	黄信书	52010319410520XXXX	18,706	0.00104%
3063	李开义	52010319440714XXXX	18,667	0.00104%
3064	洪寿江	52010319631127XXXX	18,603	0.00103%
3065	黎金凤	52010319420513XXXX	18,603	0.00103%
3066	杨青侠	52010319510201XXXX	18,603	0.00103%
3067	杜湘云	52011119330616XXXX	18,603	0.00103%
3068	徐波	52010319740215XXXX	18,591	0.00103%
3069	代洪	52010219700528XXXX	18,580	0.00103%
3070	陈卫	52011219710706XXXX	18,578	0.00103%
3071	罗利英	52010319531209XXXX	18,550	0.00103%
3072	陈廷志	52010319400615XXXX	18,500	0.00103%
3073	李红英	52010319480924XXXX	18,486	0.00103%
3074	宋仕华	52010319330715XXXX	18,486	0.00103%
3075	王映雪	52010319290114XXXX	18,486	0.00103%
3076	吴玉美	52010319390918XXXX	18,486	0.00103%
3077	贺娟	52010219491224XXXX	18,486	0.00103%

编号	股东姓名	身份证号	持股数量	持股比例
3078	王修荣	52010219411208XXXX	18,486	0.00103%
3079	邓宇梅	52011119570925XXXX	18,486	0.00103%
3080	刘天琼	52011119621210XXXX	18,486	0.00103%
3081	代鼎	52011119721110XXXX	18,480	0.00103%
3082	肖玉	52273119740619XXXX	18,450	0.00103%
3083	吴亦平	52010219570221XXXX	18,424	0.00102%
3084	吴金沙	52010319620204XXXX	18,410	0.00102%
3085	唐玉君	52010219460511XXXX	18,370	0.00102%
3086	周凡凡	52010319730729XXXX	18,369	0.00102%
3087	代鸣翔	52010319700503XXXX	18,369	0.00102%
3088	谢培华	53010319460727XXXX	18,369	0.00102%
3089	刘成碧	43080219471207XXXX	18,369	0.00102%
3090	孟宪琳	52010219760104XXXX	18,310	0.00102%
3091	韩静懿	52010319780406XXXX	18,280	0.00102%
3092	孔德群	52010219510808XXXX	18,252	0.00101%
3093	林岚	52250119651228XXXX	18,252	0.00101%
3094	杨珍猷	52010330102XXXX	18,252	0.00101%
3095	陈果	52011119741014XXXX	18,250	0.00101%
3096	张山水	52011319611120XXXX	18,180	0.00101%
3097	黄桂红	52011319760128XXXX	18,180	0.00101%
3098	赵玲雁	52010319770116XXXX	18,180	0.00101%
3099	李瑞	52020119780904XXXX	18,180	0.00101%
3100	李明秀	5201019360324XXXX	18,135	0.00101%
3101	谭熹亭	52011219321108XXXX	18,135	0.00101%
3102	山福义	52010219741224XXXX	18,127	0.00101%
3103	钟玲	52010260040XXXX	18,112	0.00101%
3104	冯绍春	52222419720213XXXX	18,110	0.00101%
3105	吴娅珠	52010319821230XXXX	18,110	0.00101%
3106	乐兰	52010219740124XXXX	18,110	0.00101%
3107	刘霞	52272919710521XXXX	18,100	0.00101%
3108	耿艺	52010219780429XXXX	18,080	0.00101%
3109	吴洁	52010319740207XXXX	18,061	0.00100%
3110	王受学	52010319631107XXXX	18,050	0.00100%
3111	洪城	51070219710127XXXX	18,050	0.00100%
3112	杨钦	52250219781119XXXX	18,050	0.00100%
3113	蔡超	52010319820601XXXX	18,018	0.00100%
3114	钟铮	52010319851222XXXX	18,018	0.00100%
3115	黎赛群	52010319431018XXXX	18,018	0.00100%
3116	陈宝惠	52011319701031XXXX	17,985	0.00100%

编号	股东姓名	身份证号	持股数量	持股比例
3117	肖君	52010219660801XXXX	17,950	0.00100%
3118	潘宪	52010319540906XXXX	17,901	0.00100%
3119	薛笑平	52010253122XXXX	17,901	0.00100%
3120	杨玉梅	52010319671023XXXX	17,880	0.00099%
3121	陈贤利	52010219650527XXXX	17,810	0.00099%
3122	谢国栋	52010219590719XXXX	17,810	0.00099%
3123	税蓉	51022919650507XXXX	17,810	0.00099%
3124	王炜	52010219701120XXXX	17,810	0.00099%
3125	刘俊	52010319730428XXXX	17,810	0.00099%
3126	卓世琴	52010219580729XXXX	17,810	0.00099%
3127	何燕	52010319680503XXXX	17,804	0.00099%
3128	刘崇霖	52010319450922XXXX	17,784	0.00099%
3129	姚礼娴	52010219340812XXXX	17,784	0.00099%
3130	刘蓉	52011119690820XXXX	17,761	0.00099%
3131	樊明	52011219590913XXXX	17,710	0.00098%
3132	王俊	52010319630710XXXX	17,710	0.00098%
3133	张斌	52010219730418XXXX	17,710	0.00098%
3134	袁云惠	52010219770523XXXX	17,710	0.00098%
3135	覃敏	52210119710731XXXX	17,710	0.00098%
3136	李小平	52010319470509XXXX	17,667	0.00098%
3137	余金财	52010319491029XXXX	17,667	0.00098%
3138	任晓莱	52010219700628XXXX	17,610	0.00098%
3139	张桂红	52010219671130XXXX	17,600	0.00098%
3140	袁鸽	52010319660711XXXX	17,550	0.00098%
3141	路喜宏	52010219691111XXXX	17,550	0.00098%
3142	张龙生	52010319450315XXXX	17,550	0.00098%
3143	任晓露	52010319530321XXXX	17,550	0.00098%
3144	李晨	52010319841216XXXX	17,550	0.00098%
3145	徐曼卿	52010319531227XXXX	17,550	0.00098%
3146	殷昭田	52010219461031XXXX	17,550	0.00098%
3147	庞道昌	52010319561201XXXX	17,550	0.00098%
3148	申北发	52010219381201XXXX	17,550	0.00098%
3149	丁堡	53010219530420XXXX	17,550	0.00098%
3150	牟开寿	52010319281118XXXX	17,550	0.00098%
3151	丁雪松	52010219770106XXXX	17,550	0.00098%
3152	杨慧	52010219600103XXXX	17,550	0.00098%
3153	白玫	52010319461017XXXX	17,550	0.00098%
3154	干祖权	52011319530519XXXX	17,550	0.00098%
3155	林其华	52011319511101XXXX	17,550	0.00098%

编号	股东姓名	身份证号	持股数量	持股比例
3156	李立秀	52011219430713XXXX	17,550	0.00098%
3157	王芸	52010319720104XXXX	17,510	0.00097%
3158	刘桐莉	52010319630409XXXX	17,510	0.00097%
3159	刘智玲	52270119760429XXXX	17,500	0.00097%
3160	樊彦	52011119770114XXXX	17,457	0.00097%
3161	邓继南	52010319360117XXXX	17,433	0.00097%
3162	徐宗荣	52010319570217XXXX	17,433	0.00097%
3163	杨士健	52010219621124XXXX	17,433	0.00097%
3164	瞿映湘	52270119500907XXXX	17,433	0.00097%
3165	施敏	52010319691128XXXX	17,410	0.00097%
3166	秦艺	52010319761118XXXX	17,410	0.00097%
3167	孙强	52010219751208XXXX	17,410	0.00097%
3168	彭丽娅	52010219710827XXXX	17,410	0.00097%
3169	许静	52011219670727XXXX	17,410	0.00097%
3170	朱霖	52010319770523XXXX	17,410	0.00097%
3171	谭亮	52010319750914XXXX	17,410	0.00097%
3172	尚婷婷	52010219761017XXXX	17,410	0.00097%
3173	邓丽萍	52242119700901XXXX	17,410	0.00097%
3174	徐美	52210119730403XXXX	17,410	0.00097%
3175	夏兵	52270119660909XXXX	17,410	0.00097%
3176	周怡	52020119730323XXXX	17,410	0.00097%
3177	张红云	52010319751114XXXX	17,410	0.00097%
3178	周睿	52010219761225XXXX	17,410	0.00097%
3179	刘虎	52010319770623XXXX	17,410	0.00097%
3180	周晓云	52010219780617XXXX	17,410	0.00097%
3181	刘伟	52010319630825XXXX	17,410	0.00097%
3182	张薇	52010319771025XXXX	17,410	0.00097%
3183	魏红军	52010219631110XXXX	17,410	0.00097%
3184	罗莉萍	52010219731109XXXX	17,410	0.00097%
3185	张行勇	52252719760212XXXX	17,410	0.00097%
3186	齐国庆	52010219541001XXXX	17,371	0.00097%
3187	龚光现	52010219690611XXXX	17,340	0.00096%
3188	涂崇俊	52010219720324XXXX	17,320	0.00096%
3189	杨杰	52010319710113XXXX	17,316	0.00096%
3190	盖庆芳	52010219531001XXXX	17,316	0.00096%
3191	黄鸿枝	52010319261108XXXX	17,316	0.00096%
3192	米玉英	52010219320826XXXX	17,316	0.00096%
3193	沙璐莹	52010219840417XXXX	17,316	0.00096%
3194	王沁	52010319680222XXXX	17,316	0.00096%

编号	股东姓名	身份证号	持股数量	持股比例
3195	伍立宪	52010219420801XXXX	17,316	0.00096%
3196	肖承清	52010219430528XXXX	17,316	0.00096%
3197	王培燕	52010219600201XXXX	17,316	0.00096%
3198	刘素娥	52010219640626XXXX	17,310	0.00096%
3199	金放	52010319711124XXXX	17,280	0.00096%
3200	汤洪兰	52010219741005XXXX	17,225	0.00096%
3201	皇甫江南	52010219740322XXXX	17,210	0.00096%
3202	刘国柱	52010319630328XXXX	17,210	0.00096%
3203	晋其贵	52252219661224XXXX	17,210	0.00096%
3204	宋嘉丽	52010319511105XXXX	17,206	0.00096%
3205	周晶征	52010319541022XXXX	17,200	0.00096%
3206	张德胜	52010319620101XXXX	17,199	0.00096%
3207	郑周富	52252219560112XXXX	17,199	0.00096%
3208	周桂华	52010319360513XXXX	17,199	0.00096%
3209	万琳琳	52010319540803XXXX	17,199	0.00096%
3210	金艳	52011219760707XXXX	17,191	0.00096%
3211	方霞	52250219740806XXXX	17,157	0.00095%
3212	熊群梅	52010219700604XXXX	17,156	0.00095%
3213	陈爱霞	52011319691011XXXX	17,140	0.00095%
3214	张振宇	52010219470811XXXX	17,140	0.00095%
3215	尹红霞	52010319750525XXXX	17,110	0.00095%
3216	蔡嘉	52210119760811XXXX	17,110	0.00095%
3217	杨莉	52010319740505XXXX	17,110	0.00095%
3218	肖瑶	52010219760415XXXX	17,110	0.00095%
3219	左媛媛	52010319720802XXXX	17,110	0.00095%
3220	李跃进	52010219750104XXXX	17,110	0.00095%
3221	许谋红	52263219660504XXXX	17,110	0.00095%
3222	吴秀芳	52010319670416XXXX	17,110	0.00095%
3223	周迢燕	52010219740907XXXX	17,110	0.00095%
3224	华晋	52020319750608XXXX	17,110	0.00095%
3225	刘科	52010219761003XXXX	17,110	0.00095%
3226	蓝永堂	52010219451216XXXX	17,082	0.00095%
3227	雷霜云	52010219490116XXXX	17,082	0.00095%
3228	刘竹清	52010219490903XXXX	17,082	0.00095%
3229	陶陶	52010319640915XXXX	17,082	0.00095%
3230	阮军	52010219710423XXXX	17,061	0.00095%
3231	帅修英	52010319400505XXXX	17,020	0.00095%
3232	张洪铭	52010219740303XXXX	17,010	0.00095%
3233	张丽霞	52212119680608XXXX	17,010	0.00095%

编号	股东姓名	身份证号	持股数量	持股比例
3234	汪滢	52010319750917XXXX	17,010	0.00095%
3235	闫新平	52010219780405XXXX	17,010	0.00095%
3236	赵刚	52212119720624XXXX	17,010	0.00095%
3237	蒋健	52010219751025XXXX	17,010	0.00095%
3238	李咏霞	52010319730806XXXX	17,010	0.00095%
3239	郑茜茜	52010219770710XXXX	17,010	0.00095%
3240	陈华	52242219751204XXXX	17,010	0.00095%
3241	林云	52010319770317XXXX	17,010	0.00095%
3242	罗朗	52010219770924XXXX	17,010	0.00095%
3243	钟铃铃	52010319760730XXXX	17,010	0.00095%
3244	闫沈玲	52010219540212XXXX	17,010	0.00095%
3245	陈艳	52011419760926XXXX	17,010	0.00095%
3246	吴伟	52011119751101XXXX	17,010	0.00095%
3247	王琳	52270119730321XXXX	17,000	0.00095%
3248	周立丽	52010219620531XXXX	16,965	0.00094%
3249	姚孟伯	52010330041XXXX	16,965	0.00094%
3250	王晓荃	52010319500704XXXX	16,965	0.00094%
3251	谢荣杰	52010319600806XXXX	16,950	0.00094%
3252	陈桂英	52010319680830XXXX	16,940	0.00094%
3253	杨胜华	52011319641106XXXX	16,940	0.00094%
3254	宋怡	52010219690812XXXX	16,910	0.00094%
3255	刘华	52010219661215XXXX	16,910	0.00094%
3256	张霞	52010219711128XXXX	16,910	0.00094%
3257	余洋	52010219761031XXXX	16,891	0.00094%
3258	冷喜林	52010319690409XXXX	16,891	0.00094%
3259	陈凝	52010319780414XXXX	16,891	0.00094%
3260	李晓云	52010219720614XXXX	16,855	0.00094%
3261	陈桂兰	52010319550505XXXX	16,848	0.00094%
3262	温万隆	52010219391219XXXX	16,848	0.00094%
3263	杨安荣	52010319660209XXXX	16,848	0.00094%
3264	刘青	52010219720815XXXX	16,848	0.00094%
3265	曹素荣	65240219680616XXXX	16,840	0.00094%
3266	支松	52252519721026XXXX	16,840	0.00094%
3267	吴建华	51292319720219XXXX	16,840	0.00094%
3268	岳伦宏	52010219770831XXXX	16,825	0.00094%
3269	何亚非	52010319750116XXXX	16,806	0.00093%
3270	彭松玺	52010319470601XXXX	16,806	0.00093%
3271	李永培	46003119600314XXXX	16,800	0.00093%
3272	刘武林	52010319400323XXXX	16,752	0.00093%

编号	股东姓名	身份证号	持股数量	持股比例
3273	王桂英	52010319350212XXXX	16,731	0.00093%
3274	刘绍林	52010319440511XXXX	16,731	0.00093%
3275	林薇薇	52010319570624XXXX	16,731	0.00093%
3276	王黎强	52010219550209XXXX	16,731	0.00093%
3277	姚雅馨	52010219311111XXXX	16,731	0.00093%
3278	胡跃桂	52010319300625XXXX	16,731	0.00093%
3279	张巧鸾	52010319260707XXXX	16,731	0.00093%
3280	代艳芳	52011119711231XXXX	16,731	0.00093%
3281	代丽萍	52011119770517XXXX	16,731	0.00093%
3282	罗霞	52010319630315XXXX	16,701	0.00093%
3283	路元国	52010319680809XXXX	16,640	0.00093%
3284	米秋阳	52010219701007XXXX	16,621	0.00092%
3285	姚小南	52010319730306XXXX	16,614	0.00092%
3286	范雪洁	52010219850825XXXX	16,614	0.00092%
3287	冯晴君	52010319500124XXXX	16,614	0.00092%
3288	龚厚珍	52010219340613XXXX	16,614	0.00092%
3289	姜玉芝	52010319460427XXXX	16,614	0.00092%
3290	王培兴	52010219530607XXXX	16,614	0.00092%
3291	孙惟宏	52252519471105XXXX	16,614	0.00092%
3292	孙惟莊	52010319450411XXXX	16,614	0.00092%
3293	叶惠民	52010219460315XXXX	16,614	0.00092%
3294	冉茂业	52010319910627XXXX	16,614	0.00092%
3295	杨权	43010419650819XXXX	16,614	0.00092%
3296	柯琤	52010319740809XXXX	16,540	0.00092%
3297	翁玲	52010319680929XXXX	16,540	0.00092%
3298	胡腾	52020119760201XXXX	16,540	0.00092%
3299	王景	52010319791111XXXX	16,497	0.00092%
3300	吕春丽	52010319640223XXXX	16,497	0.00092%
3301	李远珍	52010219500206XXXX	16,497	0.00092%
3302	张筑花	52010319470820XXXX	16,497	0.00092%
3303	熊伟	52010219671019XXXX	16,468	0.00092%
3304	谭东芳	52010219721126XXXX	16,440	0.00091%
3305	罗玉兰	52010319660222XXXX	16,410	0.00091%
3306	刘玉平	52010319720209XXXX	16,410	0.00091%
3307	杨莺	52010219770521XXXX	16,410	0.00091%
3308	石磊	52010219830306XXXX	16,380	0.00091%
3309	徐燕明	52010319510722XXXX	16,380	0.00091%
3310	王清远	52010219500814XXXX	16,380	0.00091%
3311	李鸣	52010219570104XXXX	16,380	0.00091%

编号	股东姓名	身份证号	持股数量	持股比例
3312	彭贵匀	52010319650913XXXX	16,380	0.00091%
3313	谢明新	52270119410623XXXX	16,380	0.00091%
3314	孙光耀	52010219411225XXXX	16,380	0.00091%
3315	昌默君	52010219400425XXXX	16,380	0.00091%
3316	王萍	52011319720819XXXX	16,340	0.00091%
3317	陈书伦	52010219681024XXXX	16,300	0.00091%
3318	陈兵	52010319670407XXXX	16,263	0.00090%
3319	黄燕	52010219600825XXXX	16,263	0.00090%
3320	刘毅	52010319590307XXXX	16,263	0.00090%
3321	张文	52010319780722XXXX	16,263	0.00090%
3322	杨木兰	52010219410812XXXX	16,263	0.00090%
3323	刘洁	52010319610423XXXX	16,242	0.00090%
3324	黄勇	52010319760910XXXX	16,240	0.00090%
3325	李箴	52270119780810XXXX	16,240	0.00090%
3326	王丹亚	52010219740216XXXX	16,240	0.00090%
3327	胡寒刚	52010219760127XXXX	16,240	0.00090%
3328	丁小青	52010319530528XXXX	16,237	0.00090%
3329	赵远能	52242719650419XXXX	16,236	0.00090%
3330	欧贵琼	52010319551110XXXX	16,210	0.00090%
3331	薛红	41010319630912XXXX	16,201	0.00090%
3332	邓海燕	52250219761108XXXX	16,170	0.00090%
3333	纪奔娇	52010219691212XXXX	16,146	0.00090%
3334	李亚平	52010319551121XXXX	16,146	0.00090%
3335	曾玲	52010219751019XXXX	16,123	0.00090%
3336	王娟	52010219761120XXXX	16,123	0.00090%
3337	陈顺文	52010219531220XXXX	16,029	0.00089%
3338	姚希杰	52010219550822XXXX	16,029	0.00089%
3339	卢祝新	52010219561116XXXX	16,029	0.00089%
3340	谭寿琪	52010219471128XXXX	16,029	0.00089%
3341	刘凌	52010219790910XXXX	16,029	0.00089%
3342	周诗慧	52010219480918XXXX	16,029	0.00089%
3343	黄友诚	52010319550603XXXX	16,029	0.00089%
3344	卢丹耘	52270119500713XXXX	16,029	0.00089%
3345	哈必玉	52010233021XXXX	16,029	0.00089%
3346	廖应芳	52010319580508XXXX	16,029	0.00089%
3347	丁燕	52010319430715XXXX	16,029	0.00089%
3348	周宗行	52212419700511XXXX	16,021	0.00089%
3349	张勇	52011119730605XXXX	16,006	0.00089%
3350	梅红	52010219680116XXXX	16,000	0.00089%

编号	股东姓名	身份证号	持股数量	持股比例
3351	冯涛	52010219730718XXXX	15,989	0.00089%
3352	茆建生	22010419540609XXXX	15,967	0.00089%
3353	李筑军	52010319500801XXXX	15,912	0.00088%
3354	王功娣	51111119561026XXXX	15,912	0.00088%
3355	王慧敏	52010319650524XXXX	15,840	0.00088%
3356	彭彬	52010219720815XXXX	15,840	0.00088%
3357	刘婷	52010219790528XXXX	15,834	0.00088%
3358	闫世俊	52010219760707XXXX	15,810	0.00088%
3359	付婧	52260119790923XXXX	15,795	0.00088%
3360	舒惠	52260119650301XXXX	15,795	0.00088%
3361	王文漪	52010219251017XXXX	15,795	0.00088%
3362	王昌芬	52010319460402XXXX	15,795	0.00088%
3363	郭力	52010319730531XXXX	15,795	0.00088%
3364	邓丽华	52010319630212XXXX	15,795	0.00088%
3365	张奎林	52010319310913XXXX	15,795	0.00088%
3366	司新影	52250119340227XXXX	15,795	0.00088%
3367	冉洪涛	52010319740129XXXX	15,795	0.00088%
3368	王麟	52010219750324XXXX	15,770	0.00088%
3369	胡敏	52010319731206XXXX	15,740	0.00088%
3370	丁慧兰	52010219570406XXXX	15,736	0.00087%
3371	庄铅秀	52010319330610XXXX	15,733	0.00087%
3372	张旗	52010219700305XXXX	15,721	0.00087%
3373	王馨苑	52010219770627XXXX	15,719	0.00087%
3374	杨春煜	52010319740511XXXX	15,710	0.00087%
3375	申建芳	52010319640522XXXX	15,710	0.00087%
3376	梁学武	52010319740217XXXX	15,710	0.00087%
3377	任量	52010319730323XXXX	15,710	0.00087%
3378	李艳	52010319731231XXXX	15,710	0.00087%
3379	李娟娟	52010319600922XXXX	15,678	0.00087%
3380	高蓉	52210119570524XXXX	15,678	0.00087%
3381	邓友元	52010219500619XXXX	15,678	0.00087%
3382	邹妮妮	52010219450421XXXX	15,678	0.00087%
3383	林钟贵	52010319630812XXXX	15,678	0.00087%
3384	覃艳	52010319690717XXXX	15,678	0.00087%
3385	陈怀蕴	52010219500808XXXX	15,678	0.00087%
3386	罗勤	52010319700311XXXX	15,678	0.00087%
3387	孙久康	52010219280924XXXX	15,678	0.00087%
3388	潘蕙芬	52010319210614XXXX	15,678	0.00087%
3389	张淼	52010319820411XXXX	15,678	0.00087%

编号	股东姓名	身份证号	持股数量	持股比例
3390	江冰	52213219751213XXXX	15,678	0.00087%
3391	郭家琪	52010219401113XXXX	15,678	0.00087%
3392	邱芳云	52010219510204XXXX	15,670	0.00087%
3393	孙亚群	52010219550602XXXX	15,670	0.00087%
3394	邱芳礼	52010319500517XXXX	15,600	0.00087%
3395	刘思先	52010319600101XXXX	15,600	0.00087%
3396	蔡玲杰	52010219550816XXXX	15,582	0.00087%
3397	徐定力	52010319260629XXXX	15,561	0.00087%
3398	曾克平	52010219610322XXXX	15,561	0.00087%
3399	林莉	52010319660609XXXX	15,538	0.00086%
3400	艾玉梅	52010319710917XXXX	15,521	0.00086%
3401	卢虹宇	52010219721025XXXX	15,487	0.00086%
3402	刘曼娜	52010219750710XXXX	15,470	0.00086%
3403	包隽	52010319701004XXXX	15,470	0.00086%
3404	郑毅	52010319730402XXXX	15,470	0.00086%
3405	范友	51101119731222XXXX	15,470	0.00086%
3406	蒋布恩	52010219530506XXXX	15,451	0.00086%
3407	黎素琴	52010319421225XXXX	15,444	0.00086%
3408	杨肖	52010219721004XXXX	15,410	0.00086%
3409	张炜	52010319750721XXXX	15,400	0.00086%
3410	郑丽荣	52010219750130XXXX	15,336	0.00085%
3411	杨斌	52010319711213XXXX	15,336	0.00085%
3412	姚光棋	52010319460425XXXX	15,327	0.00085%
3413	杨宏	52010219510120XXXX	15,327	0.00085%
3414	唐茂昆	52010319501230XXXX	15,327	0.00085%
3415	杨正兴	52010219510420XXXX	15,327	0.00085%
3416	江辉	52010219261116XXXX	15,327	0.00085%
3417	卢惠龙	52010241072XXXX	15,327	0.00085%
3418	张楚人	52010219361016XXXX	15,327	0.00085%
3419	徐勇	52010219570511XXXX	15,327	0.00085%
3420	田增勇	52010219560503XXXX	15,327	0.00085%
3421	熊绮	52010219780401XXXX	15,321	0.00085%
3422	麦千红	52010219750216XXXX	15,310	0.00085%
3423	王爱东	52010219741218XXXX	15,300	0.00085%
3424	莫与伦	52010319731211XXXX	15,300	0.00085%
3425	李志明	52252419591228XXXX	15,300	0.00085%
3426	夏玲	52010319671130XXXX	15,270	0.00085%
3427	郁晓岚	52010219670819XXXX	15,210	0.00085%
3428	孙治	52010319790724XXXX	15,210	0.00085%

编号	股东姓名	身份证号	持股数量	持股比例
3429	潘茜	61011319750429XXXX	15,210	0.00085%
3430	赵南鹏	52010219720313XXXX	15,210	0.00085%
3431	郑倩	52010219750527XXXX	15,210	0.00085%
3432	孙素珍	51022819500702XXXX	15,210	0.00085%
3433	王海鸥	52010319680301XXXX	15,210	0.00085%
3434	嵇海华	52010319721202XXXX	15,210	0.00085%
3435	林娜	52010219770503XXXX	15,210	0.00085%
3436	陈蓓	52011319750523XXXX	15,210	0.00085%
3437	罗源	52010319770523XXXX	15,210	0.00085%
3438	朱珠	52010319770226XXXX	15,210	0.00085%
3439	方宁馨	52010319310917XXXX	15,210	0.00085%
3440	李成林	52252219380926XXXX	15,210	0.00085%
3441	杨飞	52010319731228XXXX	15,210	0.00085%
3442	夏莉萍	52010319670531XXXX	15,210	0.00085%
3443	牟世雄	52010239012XXXX	15,210	0.00085%
3444	张双居	52020319530303XXXX	15,210	0.00085%
3445	杨锋	52010219761214XXXX	15,210	0.00085%
3446	张维	52010369040XXXX	15,210	0.00085%
3447	邱富常	52010319520825XXXX	15,210	0.00085%
3448	刘霞飞	52010319760215XXXX	15,210	0.00085%
3449	易淑华	52011319480224XXXX	15,210	0.00085%
3450	李建平	52010219580201XXXX	15,210	0.00085%
3451	高效儒	52010326113XXXX	15,210	0.00085%
3452	杨代玉	52010319410414XXXX	15,210	0.00085%
3453	赵芳	52010219710331XXXX	15,200	0.00085%
3454	曾芝怡	52010319780803XXXX	15,187	0.00084%
3455	朱德莉	52011319750206XXXX	15,185	0.00084%
3456	吴兴贵	52252819731208XXXX	15,170	0.00084%
3457	武玉明	52011219680316XXXX	15,170	0.00084%
3458	邓国禄	52010219560626XXXX	15,148	0.00084%
3459	刘菊秋	52010219700523XXXX	15,140	0.00084%
3460	于慎秀	43010319791208XXXX	15,100	0.00084%
3461	张世扬	52010219380907XXXX	15,093	0.00084%
3462	蒲嘉丽	52010219711021XXXX	15,093	0.00084%
3463	梁雪姬	52010319591024XXXX	15,093	0.00084%
3464	谭孟唐	52010219340101XXXX	15,093	0.00084%
3465	程端	52010319530615XXXX	15,040	0.00084%
3466	马宪	52010319540122XXXX	15,040	0.00084%
3467	张才元	32112319511023XXXX	15,040	0.00084%

编号	股东姓名	身份证号	持股数量	持股比例
3468	俞柏珊	52010219421115XXXX	15,010	0.00083%
3469	刘镇梅	52010319550517XXXX	15,000	0.00083%
3470	夏忠玉	32010619670922XXXX	15,000	0.00083%
3471	刘镇曼	52010319600101XXXX	15,000	0.00083%
3472	刘镇敏	52010319550102XXXX	15,000	0.00083%
3473	丁翠娣	52011319450621XXXX	15,000	0.00083%
3474	徐健	52010219590911XXXX	15,000	0.00083%
3475	徐康	52010219570217XXXX	15,000	0.00083%
3476	杜荣贵	52252319600228XXXX	15,000	0.00083%
3477	潘莺	51250119760423XXXX	15,000	0.00083%
3478	赵跃	52010319600726XXXX	15,000	0.00083%
3479	程德英	52010219520122XXXX	14,976	0.00083%
3480	杨霖	52010219710430XXXX	14,904	0.00083%
3481	张红星	52010319780115XXXX	14,900	0.00083%
3482	田菊红	52010219660105XXXX	14,900	0.00083%
3483	曹媛	52011119760313XXXX	14,900	0.00083%
3484	彭娅玲	52010319560429XXXX	14,859	0.00083%
3485	秦定波	52010219771025XXXX	14,859	0.00083%
3486	方深保	52010319521015XXXX	14,859	0.00083%
3487	虞永平	52010219660507XXXX	14,859	0.00083%
3488	帅兰	52010219540731XXXX	14,859	0.00083%
3489	陈如荣	52010319500216XXXX	14,859	0.00083%
3490	吕智范	52010356031XXXX	14,859	0.00083%
3491	徐佳	52011319490519XXXX	14,859	0.00083%
3492	郝秀英	52011219570730XXXX	14,859	0.00083%
3493	程维英	52010319351125XXXX	14,859	0.00083%
3494	丁林平	52010319710130XXXX	14,859	0.00083%
3495	江琼琰	52010319300319XXXX	14,859	0.00083%
3496	翁平	52010319640822XXXX	14,859	0.00083%
3497	杜萍	52010319731009XXXX	14,836	0.00082%
3498	杨东	52260119761216XXXX	14,819	0.00082%
3499	李玉华	52010319700620XXXX	14,800	0.00082%
3500	余永望	52010319710112XXXX	14,785	0.00082%
3501	张炜	42010619661110XXXX	14,742	0.00082%
3502	马骏	52010319710531XXXX	14,742	0.00082%
3503	韦平	52010219340827XXXX	14,742	0.00082%
3504	张仲露	52010219560813XXXX	14,742	0.00082%
3505	黄慧城	52010319570414XXXX	14,742	0.00082%
3506	高耘	52010319701202XXXX	14,742	0.00082%

编号	股东姓名	身份证号	持股数量	持股比例
3507	周建新	52010319550323XXXX	14,742	0.00082%
3508	邓勇	52010219740323XXXX	14,722	0.00082%
3509	王鹤林	52010319740809XXXX	14,719	0.00082%
3510	曾利勇	51102519730611XXXX	14,685	0.00082%
3511	潘毓芳	52010319370823XXXX	14,680	0.00082%
3512	鲍吉	52010319770210XXXX	14,670	0.00082%
3513	李悦	52010219741128XXXX	14,668	0.00082%
3514	丁亚莉	52010219741217XXXX	14,668	0.00082%
3515	潘斌	52010319631215XXXX	14,636	0.00081%
3516	黄琴	52010219700114XXXX	14,625	0.00081%
3517	于树森	52011119270921XXXX	14,625	0.00081%
3518	白琴淑	52010319351010XXXX	14,625	0.00081%
3519	李卫平	52010219540410XXXX	14,625	0.00081%
3520	黄淑芬	52010319210926XXXX	14,625	0.00081%
3521	吴莹	52010219830117XXXX	14,625	0.00081%
3522	李敏	52010319530127XXXX	14,625	0.00081%
3523	陈茂	52010319720601XXXX	14,600	0.00081%
3524	胡映宇	52010319690417XXXX	14,600	0.00081%
3525	张艳	52011419780827XXXX	14,600	0.00081%
3526	赵骅	52010219570206XXXX	14,572	0.00081%
3527	鲁舒	52010319690118XXXX	14,540	0.00081%
3528	王深昊	52010319770512XXXX	14,534	0.00081%
3529	陈颖	52010219760128XXXX	14,519	0.00081%
3530	余俊	52010219721220XXXX	14,508	0.00081%
3531	邬秀芬	52010319391118XXXX	14,508	0.00081%
3532	李秀英	52010219560924XXXX	14,508	0.00081%
3533	冯洁平	52010319550801XXXX	14,508	0.00081%
3534	武文凯	52010219570524XXXX	14,508	0.00081%
3535	王原良	52210119440207XXXX	14,508	0.00081%
3536	廖世碧	52010219400725XXXX	14,508	0.00081%
3537	刘素芝	52010319541228XXXX	14,508	0.00081%
3538	彭文芬	52010319461226XXXX	14,508	0.00081%
3539	彭冰	52010319781029XXXX	14,500	0.00081%
3540	陈劲梅	52010219710529XXXX	14,500	0.00081%
3541	兰昌辉	51090219780821XXXX	14,500	0.00081%
3542	李文仓	52242719701109XXXX	14,470	0.00080%
3543	周玉珍	52010319500101XXXX	14,455	0.00080%
3544	葛国香	52010219480311XXXX	14,455	0.00080%
3545	朱菁	52010219760714XXXX	14,436	0.00080%

编号	股东姓名	身份证号	持股数量	持股比例
3546	陈鹏	51302219701028XXXX	14,436	0.00080%
3547	刘姗	52010219781014XXXX	14,434	0.00080%
3548	张丽萍	52010319710416XXXX	14,400	0.00080%
3549	王筑玉	52010319740217XXXX	14,400	0.00080%
3550	龙苏平	51010319640517XXXX	14,396	0.00080%
3551	刘芸	52263519640618XXXX	14,396	0.00080%
3552	杨秀明	12010519411224XXXX	14,391	0.00080%
3553	陈晓霞	52010319590503XXXX	14,391	0.00080%
3554	颜扫云	52011119331026XXXX	14,391	0.00080%
3555	唐光俊	52010219621223XXXX	14,385	0.00080%
3556	晏红武	52020119650523XXXX	14,350	0.00080%
3557	曾吉祥	52213019721108XXXX	14,321	0.00080%
3558	侯平	52212619760910XXXX	14,300	0.00080%
3559	李娟	52010219751026XXXX	14,300	0.00080%
3560	蔡虎	52010219700930XXXX	14,300	0.00080%
3561	胡甦	52010319680704XXXX	14,300	0.00080%
3562	刘媛	52010319790425XXXX	14,300	0.00080%
3563	周德健	52010219680721XXXX	14,300	0.00080%
3564	冯玉礼	52011119680109XXXX	14,300	0.00080%
3565	刘凯	52252519650715XXXX	14,274	0.00079%
3566	程丽萍	52010219690830XXXX	14,274	0.00079%
3567	邓红艳	52010319700226XXXX	14,274	0.00079%
3568	张信平	52010219450423XXXX	14,274	0.00079%
3569	朱延柠	52010319610817XXXX	14,274	0.00079%
3570	孙蓉珍	52010219391005XXXX	14,274	0.00079%
3571	罗家富	52011119420613XXXX	14,274	0.00079%
3572	万觉华	52010219351113XXXX	14,274	0.00079%
3573	苏敏	52010219700412XXXX	14,264	0.00079%
3574	林净	52010219730519XXXX	14,238	0.00079%
3575	韩培建	52010319530404XXXX	14,221	0.00079%
3576	徐志惠	52010219700115XXXX	14,200	0.00079%
3577	王玮	52010219760201XXXX	14,200	0.00079%
3578	高媛媛	52010219740928XXXX	14,200	0.00079%
3579	郭玉荣	52010319760927XXXX	14,200	0.00079%
3580	刘秦池	52010319641113XXXX	14,200	0.00079%
3581	帅晖	52010319730305XXXX	14,200	0.00079%
3582	俞雷	52010319620123XXXX	14,157	0.00079%
3583	吴嘉陵	52010219570713XXXX	14,157	0.00079%
3584	李东林	52010219331021XXXX	14,157	0.00079%

编号	股东姓名	身份证号	持股数量	持股比例
3585	刘宗权	52010219470714XXXX	14,157	0.00079%
3586	杨胜英	52010219300421XXXX	14,157	0.00079%
3587	侯健英	52010319530524XXXX	14,157	0.00079%
3588	盛家惠	52010319430523XXXX	14,157	0.00079%
3589	王玉芳	52010319450212XXXX	14,157	0.00079%
3590	龙志同	52250219770513XXXX	14,140	0.00079%
3591	潘妮娜	52011119741116XXXX	14,134	0.00079%
3592	罗跃举	52212319721022XXXX	14,100	0.00078%
3593	朱咏	52010219720724XXXX	14,100	0.00078%
3594	杨永兰	52010319570210XXXX	14,100	0.00078%
3595	赖勇	52010319761004XXXX	14,085	0.00078%
3596	马新蓉	52010319770221XXXX	14,068	0.00078%
3597	安晓妃	52010219701004XXXX	14,051	0.00078%
3598	罗英伟	52010319751024XXXX	14,051	0.00078%
3599	黄华	52010319820119XXXX	14,040	0.00078%
3600	彭贵英	52010219470813XXXX	14,040	0.00078%
3601	何珺	52210319750901XXXX	14,040	0.00078%
3602	王欣	52010319691206XXXX	14,040	0.00078%
3603	尹旺	52010219710218XXXX	14,040	0.00078%
3604	左平	52010219560214XXXX	14,040	0.00078%
3605	朱丽华	52232119580416XXXX	14,040	0.00078%
3606	葛玉芬	52010319390513XXXX	14,040	0.00078%
3607	魏成华	52010319450225XXXX	14,040	0.00078%
3608	黄家仙	52010319310426XXXX	14,040	0.00078%
3609	陈惜光	52010219350428XXXX	14,040	0.00078%
3610	张桂兰	52010219380501XXXX	14,040	0.00078%
3611	陈红妹	52010219680809XXXX	14,040	0.00078%
3612	李建国	52010219580313XXXX	14,017	0.00078%
3613	许显义	52010219650530XXXX	14,000	0.00078%
3614	孙平	52010319690605XXXX	14,000	0.00078%
3615	钟玉秀	52010319510929XXXX	13,978	0.00078%
3616	唐克静	52010319470827XXXX	13,923	0.00077%
3617	王在华	52010219520109XXXX	13,923	0.00077%
3618	帅玲	52010319691016XXXX	13,923	0.00077%
3619	帅娜	52010319730319XXXX	13,923	0.00077%
3620	周筑宏	52010219451010XXXX	13,923	0.00077%
3621	陈端阳	52010219540505XXXX	13,923	0.00077%
3622	张学敏	52010319550402XXXX	13,923	0.00077%
3623	田忠鑫	52242719740704XXXX	13,900	0.00077%

编号	股东姓名	身份证号	持股数量	持股比例
3624	方朋	52010319771108XXXX	13,900	0.00077%
3625	周晶	52010319801119XXXX	13,900	0.00077%
3626	包剑	52010219770428XXXX	13,900	0.00077%
3627	涂璇	52010219681114XXXX	13,900	0.00077%
3628	杨文庆	52010219661002XXXX	13,900	0.00077%
3629	黄娅君	52010219700505XXXX	13,900	0.00077%
3630	凌钢	52010319750217XXXX	13,900	0.00077%
3631	黄仲权	53020019710513XXXX	13,900	0.00077%
3632	谢猛	52010219740417XXXX	13,900	0.00077%
3633	薛敏	52010219570915XXXX	13,900	0.00077%
3634	李幼	52270119780930XXXX	13,900	0.00077%
3635	何梅	52011119751007XXXX	13,900	0.00077%
3636	郝璐	52010219740331XXXX	13,900	0.00077%
3637	晏红英	52011119760508XXXX	13,900	0.00077%
3638	韩殿光	52010219810711XXXX	13,900	0.00077%
3639	邱海	52010319740921XXXX	13,900	0.00077%
3640	刘正华	52011119710619XXXX	13,900	0.00077%
3641	张帆	52010219750624XXXX	13,838	0.00077%
3642	薛毅	52010319611203XXXX	13,806	0.00077%
3643	李书华	52010219450313XXXX	13,806	0.00077%
3644	付莹	52210119670804XXXX	13,806	0.00077%
3645	朱金凤	52270119520618XXXX	13,806	0.00077%
3646	汪浩	52010319740715XXXX	13,806	0.00077%
3647	喻晓明	52010219540424XXXX	13,806	0.00077%
3648	华靖铭	52010219810823XXXX	13,806	0.00077%
3649	王涵	52010219840702XXXX	13,806	0.00077%
3650	朱琳	52010319630805XXXX	13,806	0.00077%
3651	李风光	52010219601125XXXX	13,806	0.00077%
3652	李放鸣	52010219570519XXXX	13,806	0.00077%
3653	沈汉民	52010319361025XXXX	13,806	0.00077%
3654	王卓贤	52010319430914XXXX	13,806	0.00077%
3655	张国珍	53011119461127XXXX	13,806	0.00077%
3656	周凤玖	52010319401023XXXX	13,806	0.00077%
3657	张翠云	52010319401120XXXX	13,806	0.00077%
3658	余素蓉	52010319570607XXXX	13,806	0.00077%
3659	胡静静	52010319681025XXXX	13,806	0.00077%
3660	鄢豫宁	52010319460918XXXX	13,806	0.00077%
3661	吴运虎	52010319371008XXXX	13,806	0.00077%
3662	陈平	52010319550124XXXX	13,806	0.00077%

编号	股东姓名	身份证号	持股数量	持股比例
3663	陈再生	52010319491229XXXX	13,806	0.00077%
3664	陈秋艳	52272619460906XXXX	13,806	0.00077%
3665	王文海	52010219400903XXXX	13,806	0.00077%
3666	华启有	53010319430428XXXX	13,806	0.00077%
3667	杜永福	52270119450724XXXX	13,806	0.00077%
3668	谢湘源	52010219410116XXXX	13,806	0.00077%
3669	黎景逸	52010319391112XXXX	13,806	0.00077%
3670	阮必祥	52010319410809XXXX	13,806	0.00077%
3671	班景铭	52010219380810XXXX	13,806	0.00077%
3672	范树才	52210119480629XXXX	13,806	0.00077%
3673	马啟义	52010219470820XXXX	13,806	0.00077%
3674	谢从军	52010319440901XXXX	13,806	0.00077%
3675	欧阳斌	52010319420207XXXX	13,806	0.00077%
3676	王泉清	52010319421225XXXX	13,806	0.00077%
3677	钟宣泰	52010219381001XXXX	13,806	0.00077%
3678	满希民	52010219500104XXXX	13,806	0.00077%
3679	魏鼎铭	52010319481008XXXX	13,806	0.00077%
3680	胡承志	52010219441120XXXX	13,806	0.00077%
3681	陈文英	52010219450802XXXX	13,806	0.00077%
3682	徐宝发	52010219530329XXXX	13,806	0.00077%
3683	张明山	52010319371004XXXX	13,806	0.00077%
3684	张孝进	52010219480502XXXX	13,806	0.00077%
3685	邵玉堂	52010319480315XXXX	13,806	0.00077%
3686	张金诺	52010319411215XXXX	13,806	0.00077%
3687	孟宏	52010219480112XXXX	13,806	0.00077%
3688	郝龙潭	52210119491208XXXX	13,806	0.00077%
3689	刘炳威	52010319350228XXXX	13,806	0.00077%
3690	杨昌义	52010219441114XXXX	13,806	0.00077%
3691	钱仁超	52010319460703XXXX	13,806	0.00077%
3692	高燕新	52010352010XXXX	13,806	0.00077%
3693	冯元荣	52010319330612XXXX	13,806	0.00077%
3694	阴代祥	52020119490123XXXX	13,806	0.00077%
3695	车发忠	52010219480324XXXX	13,806	0.00077%
3696	陈文森	52010219480614XXXX	13,806	0.00077%
3697	沈洋	52010219540123XXXX	13,806	0.00077%
3698	胡济时	52010219431213XXXX	13,806	0.00077%
3699	曹宝成	52010219550401XXXX	13,806	0.00077%
3700	熊懋卿	52010319480322XXXX	13,806	0.00077%
3701	戴建和	52010219431117XXXX	13,806	0.00077%

编号	股东姓名	身份证号	持股数量	持股比例
3702	李怀芝	52020119490819XXXX	13,806	0.00077%
3703	李朝平	52010219561021XXXX	13,806	0.00077%
3704	骆伟宣	52010219390904XXXX	13,806	0.00077%
3705	张金安	52010219430506XXXX	13,806	0.00077%
3706	秦运积	52010219300129XXXX	13,806	0.00077%
3707	陶自光	52010219461107XXXX	13,806	0.00077%
3708	张永明	52010219571024XXXX	13,806	0.00077%
3709	张兆麟	52010219430805XXXX	13,806	0.00077%
3710	田孝一	52010319460403XXXX	13,806	0.00077%
3711	冯明	52010319620103XXXX	13,806	0.00077%
3712	翁关钰	52010219450206XXXX	13,806	0.00077%
3713	何浩谦	52010219410806XXXX	13,806	0.00077%
3714	许德惠	52010219351001XXXX	13,806	0.00077%
3715	于振和	52010219510805XXXX	13,806	0.00077%
3716	唐子宽	52010219450120XXXX	13,806	0.00077%
3717	聂美华	52010319251106XXXX	13,806	0.00077%
3718	金芳	52010219750529XXXX	13,806	0.00077%
3719	邓超	52010319780328XXXX	13,806	0.00077%
3720	高星	52010319481002XXXX	13,806	0.00077%
3721	唐润筑	52010319521124XXXX	13,806	0.00077%
3722	刘金华	52010319460629XXXX	13,806	0.00077%
3723	程学敏	52010219441025XXXX	13,806	0.00077%
3724	左季刚	52010319830603XXXX	13,806	0.00077%
3725	张浩	52010219790901XXXX	13,806	0.00077%
3726	罗幸锡	52010319470304XXXX	13,806	0.00077%
3727	李福兰	52010219420821XXXX	13,806	0.00077%
3728	杨世钦	52010319411113XXXX	13,806	0.00077%
3729	王良毓	52011119560219XXXX	13,806	0.00077%
3730	王林	52010319780511XXXX	13,800	0.00077%
3731	张文美	52010219750510XXXX	13,800	0.00077%
3732	刘莉	52213019750719XXXX	13,800	0.00077%
3733	徐怀平	52210119750713XXXX	13,800	0.00077%
3734	杨晓江	52010319740714XXXX	13,800	0.00077%
3735	任玮	52010219750717XXXX	13,800	0.00077%
3736	陈娜娜	52010319780130XXXX	13,751	0.00076%
3737	王立亿	52010319810421XXXX	13,700	0.00076%
3738	张棱楣	52010319720505XXXX	13,700	0.00076%
3739	赵廷智	53223319711019XXXX	13,700	0.00076%
3740	吴明兴	52242219710309XXXX	13,700	0.00076%

编号	股东姓名	身份证号	持股数量	持股比例
3741	高维娜	52010219521202XXXX	13,700	0.00076%
3742	龙忆明	52010319531123XXXX	13,700	0.00076%
3743	王玉梅	52252219790515XXXX	13,700	0.00076%
3744	彭芳	52252219801228XXXX	13,700	0.00076%
3745	沈筱玲	52010319680803XXXX	13,689	0.00076%
3746	沈艳湘	52010219700516XXXX	13,689	0.00076%
3747	李梅	52010219520307XXXX	13,675	0.00076%
3748	彭浩	52010219751215XXXX	13,636	0.00076%
3749	朱緬	52010319760321XXXX	13,634	0.00076%
3750	王岚	52252419700628XXXX	13,617	0.00076%
3751	陈庆阳	52010319591229XXXX	13,615	0.00076%
3752	徐佶	31011019750507XXXX	13,600	0.00076%
3753	徐凯	52010219790829XXXX	13,600	0.00076%
3754	刘晓	52010219770802XXXX	13,600	0.00076%
3755	王跃平	52020319590506XXXX	13,600	0.00076%
3756	阮元	52010319790307XXXX	13,600	0.00076%
3757	何均	52213219640501XXXX	13,600	0.00076%
3758	龚选进	52213019781006XXXX	13,600	0.00076%
3759	陈君	52252619760325XXXX	13,600	0.00076%
3760	孙光英	52010319360818XXXX	13,600	0.00076%
3761	欧祖东	52011119721029XXXX	13,600	0.00076%
3762	杨新	52010319680312XXXX	13,600	0.00076%
3763	罗巧梅	52252519761224XXXX	13,600	0.00076%
3764	徐松	52010319760301XXXX	13,600	0.00076%
3765	陈晓曼	52010219731220XXXX	13,600	0.00076%
3766	陈丹丹	52010319730729XXXX	13,600	0.00076%
3767	陈燕	52010319720703XXXX	13,600	0.00076%
3768	任明周	52010319681223XXXX	13,600	0.00076%
3769	刘菊兰	52010260120XXXX	13,600	0.00076%
3770	刘琨	52210119761204XXXX	13,600	0.00076%
3771	常家燕	52010219630502XXXX	13,600	0.00076%
3772	邹可	52010319830401XXXX	13,600	0.00076%
3773	邓沅	52010319800530XXXX	13,600	0.00076%
3774	肖巍	52252519680503XXXX	13,600	0.00076%
3775	王正熠	52010319930324XXXX	13,572	0.00075%
3776	周建军	52010219510801XXXX	13,552	0.00075%
3777	朱炫科	52010319790721XXXX	13,500	0.00075%
3778	张炜	52212819651030XXXX	13,500	0.00075%
3779	林维斌	52250119780924XXXX	13,500	0.00075%

编号	股东姓名	身份证号	持股数量	持股比例
3780	蒲朝旭	52010219790822XXXX	13,500	0.00075%
3781	张健	52011419740903XXXX	13,500	0.00075%
3782	张正贤	52010319680906XXXX	13,500	0.00075%
3783	刘熙贤	52010219770920XXXX	13,500	0.00075%
3784	黄梅	52010219640128XXXX	13,500	0.00075%
3785	王丽萍	52010364101XXXX	13,500	0.00075%
3786	沈海	52010319781030XXXX	13,500	0.00075%
3787	程柳	52010219790421XXXX	13,500	0.00075%
3788	杨颀	52260119691105XXXX	13,500	0.00075%
3789	熊野	5201131977217XXXX	13,500	0.00075%
3790	熊爽	52010319760110XXXX	13,500	0.00075%
3791	秦菲	52010219760126XXXX	13,500	0.00075%
3792	邱筑	52010219740103XXXX	13,500	0.00075%
3793	何拱兴	52010319420725XXXX	13,500	0.00075%
3794	钟琦	52020119780108XXXX	13,500	0.00075%
3795	谈洁	52010372033XXXX	13,500	0.00075%
3796	袁之琛	52010319790702XXXX	13,500	0.00075%
3797	郑世俊	52222119760118XXXX	13,455	0.00075%
3798	彭丽	52010319620628XXXX	13,455	0.00075%
3799	付定瑛	52010319440110XXXX	13,455	0.00075%
3800	汤湘林	52010219540309XXXX	13,455	0.00075%
3801	于晏	52010219750727XXXX	13,434	0.00075%
3802	卢维	52010219771212XXXX	13,400	0.00075%
3803	肖静	52010219600507XXXX	13,400	0.00075%
3804	李奇莲	52262919710513XXXX	13,400	0.00075%
3805	崔传康	52010319801214XXXX	13,400	0.00075%
3806	陈丁丁	52260119770829XXXX	13,400	0.00075%
3807	方璿	52010319750316XXXX	13,400	0.00075%
3808	涂毅	52222919720414XXXX	13,400	0.00075%
3809	孫凡懿	52011219730930XXXX	13,364	0.00074%
3810	徐树山	52270119461114XXXX	13,340	0.00074%
3811	辛守城	52010319450321XXXX	13,338	0.00074%
3812	朱钰华	52010319400605XXXX	13,338	0.00074%
3813	龚琼	52010319630209XXXX	13,338	0.00074%
3814	王淑缤	52010219310430XXXX	13,338	0.00074%
3815	刘祥平	52010319540914XXXX	13,338	0.00074%
3816	韦炎	52010219320809XXXX	13,338	0.00074%
3817	罗常礼	52212219460329XXXX	13,300	0.00074%
3818	罗常智	52010219471217XXXX	13,300	0.00074%

编号	股东姓名	身份证号	持股数量	持股比例
3819	罗常敏	52020119460405XXXX	13,300	0.00074%
3820	陈婷婷	52010219800430XXXX	13,300	0.00074%
3821	杨海莲	52010219940530XXXX	13,300	0.00074%
3822	顾路	52010319710123XXXX	13,287	0.00074%
3823	陈灼君	52010219351216XXXX	13,276	0.00074%
3824	王明华	52020119391218XXXX	13,221	0.00074%
3825	杨激	52010219660821XXXX	13,221	0.00074%
3826	王萍	52011119580415XXXX	13,221	0.00074%
3827	房勇	52010219630913XXXX	13,221	0.00074%
3828	陈勤	52010219300214XXXX	13,221	0.00074%
3829	陈明和	52010319240618XXXX	13,221	0.00074%
3830	王玲丽	52010219450315XXXX	13,221	0.00074%
3831	陈剑挥	52010319710504XXXX	13,200	0.00073%
3832	孙珂	52010319740401XXXX	13,185	0.00073%
3833	郭荣杰	52011319711130XXXX	13,185	0.00073%
3834	张玉叶	52010319650227XXXX	13,159	0.00073%
3835	张莹莹	52010319720211XXXX	13,130	0.00073%
3836	谭国庆	52010319331106XXXX	13,109	0.00073%
3837	白光亮	52010219330817XXXX	13,104	0.00073%
3838	段炼	52011219500101XXXX	13,104	0.00073%
3839	张拉珞	44030119631023XXXX	13,104	0.00073%
3840	刘君国	52010219431214XXXX	13,104	0.00073%
3841	王盛筑	52011119440526XXXX	13,104	0.00073%
3842	吴泽秀	52010219411219XXXX	13,104	0.00073%
3843	朱天恩	52010319281015XXXX	13,104	0.00073%
3844	余海忠	52010219480815XXXX	13,104	0.00073%
3845	王正常	52010219440630XXXX	13,104	0.00073%
3846	马孟君	52010219550623XXXX	13,104	0.00073%
3847	祁宝成	52010319560908XXXX	13,104	0.00073%
3848	王瑞庆	52010319360711XXXX	13,104	0.00073%
3849	王铁普	52010319500502XXXX	13,104	0.00073%
3850	鲁坚	52010219690508XXXX	13,104	0.00073%
3851	曾仕云	52010319411010XXXX	13,104	0.00073%
3852	张书林	52010319560701XXXX	13,104	0.00073%
3853	吴忠民	52010319541003XXXX	13,104	0.00073%
3854	李湘媛	52010319490414XXXX	13,104	0.00073%
3855	张小美	52010219560125XXXX	13,104	0.00073%
3856	胡蔚莉	52252319630521XXXX	13,100	0.00073%
3857	王净	52011119630529XXXX	13,100	0.00073%

编号	股东姓名	身份证号	持股数量	持股比例
3858	曾凡猛	52252319740514XXXX	13,100	0.00073%
3859	吴骏	52210119690221XXXX	13,100	0.00073%
3860	宁平	52011119690910XXXX	13,085	0.00073%
3861	戴健	52010319550514XXXX	13,055	0.00073%
3862	刘欣	52010319770325XXXX	13,032	0.00072%
3863	刘忠明	52010319531121XXXX	13,007	0.00072%
3864	叶伟	52010219721227XXXX	13,000	0.00072%
3865	丁虹	52010319470813XXXX	13,000	0.00072%
3866	丁昌平	51012219500807XXXX	13,000	0.00072%
3867	朱健民	52010219680113XXXX	13,000	0.00072%
3868	李戎戎	52242119731123XXXX	12,987	0.00072%
3869	胡祖辉	51021419421130XXXX	12,987	0.00072%
3870	胡祖荫	52010219440724XXXX	12,987	0.00072%
3871	刘燕	52010219710615XXXX	12,987	0.00072%
3872	谭论	52010263022XXXX	12,987	0.00072%
3873	谢赐梅	52010319530726XXXX	12,987	0.00072%
3874	田东林	52010319451001XXXX	12,987	0.00072%
3875	于世新	52011219271106XXXX	12,987	0.00072%
3876	杨洁	52010319860824XXXX	12,987	0.00072%
3877	邵世珍	52010319330504XXXX	12,987	0.00072%
3878	邢秀琴	52010219521127XXXX	12,987	0.00072%
3879	苏新	52010319520109XXXX	12,987	0.00072%
3880	何杨珍	52010219350318XXXX	12,987	0.00072%
3881	徐锦森	52010319370401XXXX	12,987	0.00072%
3882	杨放春	52010319310701XXXX	12,987	0.00072%
3883	沈继英	52010219500106XXXX	12,987	0.00072%
3884	章建刚	52010319780424XXXX	12,970	0.00072%
3885	鲍琼	52010219781019XXXX	12,970	0.00072%
3886	祝斐	52010319721229XXXX	12,900	0.00072%
3887	徐巍	52010219700622XXXX	12,900	0.00072%
3888	何瑞萍	52010319660128XXXX	12,900	0.00072%
3889	何瑞琴	52010319640711XXXX	12,900	0.00072%
3890	袁敏	52010219750627XXXX	12,870	0.00072%
3891	付定琏	52010319421118XXXX	12,870	0.00072%
3892	王兴林	11010819660308XXXX	12,870	0.00072%
3893	郭熙玫	52010319461223XXXX	12,870	0.00072%
3894	杨拯华	52010219640623XXXX	12,870	0.00072%
3895	王于汀	52010319721113XXXX	12,870	0.00072%
3896	蔡永勇	52222819640127XXXX	12,870	0.00072%

编号	股东姓名	身份证号	持股数量	持股比例
3897	张玉琴	52010319361119XXXX	12,870	0.00072%
3898	寇鹤玲	52010219341112XXXX	12,870	0.00072%
3899	刘琳	52010219670910XXXX	12,870	0.00072%
3900	宋廷惠	52010219440812XXXX	12,870	0.00072%
3901	周振	52010319831006XXXX	12,870	0.00072%
3902	张安娜	52010319790828XXXX	12,870	0.00072%
3903	黄波	52010219700912XXXX	12,870	0.00072%
3904	胡毅	52010319550417XXXX	12,870	0.00072%
3905	何惠钧	52010319440429XXXX	12,870	0.00072%
3906	董冰姐	52010319720123XXXX	12,852	0.00071%
3907	梁光裕	45032219450717XXXX	12,817	0.00071%
3908	袁严群	52212819701226XXXX	12,800	0.00071%
3909	陈辛祝	52010319621210XXXX	12,753	0.00071%
3910	周红	52010219680823XXXX	12,753	0.00071%
3911	武晓军	52010319550122XXXX	12,753	0.00071%
3912	郑敏	52010319720322XXXX	12,753	0.00071%
3913	江玲	52010219720610XXXX	12,753	0.00071%
3914	张有瑾	52010319280704XXXX	12,753	0.00071%
3915	刘天安	52010319540425XXXX	12,753	0.00071%
3916	屠慧	52010319400312XXXX	12,753	0.00071%
3917	李淑谦	52010319311026XXXX	12,753	0.00071%
3918	车湘成	52010319491009XXXX	12,753	0.00071%
3919	谢全	52010219680917XXXX	12,753	0.00071%
3920	张容仁	52010319310916XXXX	12,753	0.00071%
3921	李荣芬	52010319550728XXXX	12,700	0.00071%
3922	程鸣明	52010319511116XXXX	12,700	0.00071%
3923	刘永富	52010319480924XXXX	12,700	0.00071%
3924	唐新	52010219531015XXXX	12,700	0.00071%
3925	刘兴丽	52010319651202XXXX	12,700	0.00071%
3926	江庆明	52010319551126XXXX	12,636	0.00070%
3927	肖连宇	52010319570527XXXX	12,636	0.00070%
3928	尹广山	52242719630224XXXX	12,636	0.00070%
3929	付家瑞	52010219441210XXXX	12,636	0.00070%
3930	施宽强	52010219540208XXXX	12,636	0.00070%
3931	李高年	52010219540901XXXX	12,636	0.00070%
3932	肖端秀	52010219500519XXXX	12,636	0.00070%
3933	赵邓先	52010319521227XXXX	12,636	0.00070%
3934	韦权芸	52010319900304XXXX	12,636	0.00070%
3935	付瑞芳	52010219551221XXXX	12,636	0.00070%

编号	股东姓名	身份证号	持股数量	持股比例
3936	曹柱波	52232119631122XXXX	12,600	0.00070%
3937	范馨	52010219710911XXXX	12,600	0.00070%
3938	杨泉	52010219690215XXXX	12,600	0.00070%
3939	刘意珍	52010319620615XXXX	12,600	0.00070%
3940	兰军	52010319750116XXXX	12,596	0.00070%
3941	郭昌驹	52010319440401XXXX	12,576	0.00070%
3942	余蓉	52010319450313XXXX	12,519	0.00070%
3943	陈永碧	52010219450504XXXX	12,519	0.00070%
3944	傅镜明	52010233072XXXX	12,519	0.00070%
3945	赖伟民	52010219701028XXXX	12,519	0.00070%
3946	李杨	52010319850822XXXX	12,519	0.00070%
3947	刘松	52010219650326XXXX	12,519	0.00070%
3948	李洪海	52010219500926XXXX	12,519	0.00070%
3949	吴莹莹	52010219490113XXXX	12,519	0.00070%
3950	郁翔	52010219700104XXXX	12,519	0.00070%
3951	陈正娴	52010319340625XXXX	12,519	0.00070%
3952	舒淑敏	52010319530917XXXX	12,519	0.00070%
3953	贾修勤	52010219300215XXXX	12,519	0.00070%
3954	邬培英	52010235121XXXX	12,519	0.00070%
3955	蒲莲芬	52010319471129XXXX	12,519	0.00070%
3956	曾棋	52010319680214XXXX	12,519	0.00070%
3957	汤福元	52010319370626XXXX	12,519	0.00070%
3958	郭昌骁	52270119450902XXXX	12,500	0.00069%
3959	郭昌霓	52010319500429XXXX	12,500	0.00069%
3960	郭昌雯	52270119520824XXXX	12,500	0.00069%
3961	彭世模	52010319561018XXXX	12,500	0.00069%
3962	周厚辉	52011219710610XXXX	12,500	0.00069%
3963	凌颖	52252319780017XXXX	12,500	0.00069%
3964	江萍	52010219690308XXXX	12,407	0.00069%
3965	徐兰玉	52010319660109XXXX	12,407	0.00069%
3966	何莲华	52010319430421XXXX	12,407	0.00069%
3967	刘延民	52010219510117XXXX	12,407	0.00069%
3968	任大文	52010219600624XXXX	12,407	0.00069%
3969	刘玲诚	52010219380824XXXX	12,407	0.00069%
3970	刘必义	52010219310628XXXX	12,407	0.00069%
3971	张佩玲	52010219610601XXXX	12,407	0.00069%
3972	黄文明	52010319490707XXXX	12,407	0.00069%
3973	刘琴	52010219550122XXXX	12,402	0.00069%
3974	张婷	52010319801023XXXX	12,402	0.00069%

编号	股东姓名	身份证号	持股数量	持股比例
3975	文治忠	51292319620218XXXX	12,402	0.00069%
3976	龚德蓉	52010219660323XXXX	12,402	0.00069%
3977	郭莉	52010219591103XXXX	12,402	0.00069%
3978	刘平	52010219560915XXXX	12,402	0.00069%
3979	陈晓雪	52010319891122XXXX	12,402	0.00069%
3980	程蔚君	52010238021XXXX	12,402	0.00069%
3981	孙伟珠	52010319360603XXXX	12,402	0.00069%
3982	陈振寰	52010219520924XXXX	12,402	0.00069%
3983	周承松	52010319810212XXXX	12,340	0.00069%
3984	焦国贤	52011219461228XXXX	12,340	0.00069%
3985	张豫众	52010219700130XXXX	12,340	0.00069%
3986	梅静	52010219721023XXXX	12,340	0.00069%
3987	李萍	52010219660110XXXX	12,285	0.00068%
3988	黄祝容	52020119380317XXXX	12,285	0.00068%
3989	张萍	52260119591229XXXX	12,285	0.00068%
3990	魏红光	52010219630425XXXX	12,285	0.00068%
3991	陈翔	52010319870501XXXX	12,285	0.00068%
3992	赵东霞	52260119531112XXXX	12,285	0.00068%
3993	陈海涛	52010219741216XXXX	12,285	0.00068%
3994	辜桂兰	52010219470126XXXX	12,285	0.00068%
3995	刘海涛	52010319511220XXXX	12,285	0.00068%
3996	邵明平	52010319480517XXXX	12,285	0.00068%
3997	楼斌华	52010319370214XXXX	12,285	0.00068%
3998	邓开齐	52010319470618XXXX	12,285	0.00068%
3999	丁存信	52260119390922XXXX	12,285	0.00068%
4000	欧继海	52010219561222XXXX	12,285	0.00068%
4001	李家才	52010219520626XXXX	12,285	0.00068%
4002	陈德华	52270119660427XXXX	12,285	0.00068%
4003	左宗斌	52010219401002XXXX	12,285	0.00068%
4004	郑莉	52011364041XXXX	12,285	0.00068%
4005	宋颖	51010319551026XXXX	12,285	0.00068%
4006	蔡时俊	52010219621109XXXX	12,285	0.00068%
4007	胡勇	52010219640730XXXX	12,285	0.00068%
4008	马庆国	52010219461221XXXX	12,285	0.00068%
4009	陈卫平	52010219541207XXXX	12,285	0.00068%
4010	宋宝君	52010219540908XXXX	12,285	0.00068%
4011	张惠荣	52260119600122XXXX	12,285	0.00068%
4012	虞万千	52010319360715XXXX	12,285	0.00068%
4013	程遵禄	52010319421113XXXX	12,285	0.00068%

编号	股东姓名	身份证号	持股数量	持股比例
4014	邵皖中	52010319570526XXXX	12,285	0.00068%
4015	崔学英	52010319570914XXXX	12,285	0.00068%
4016	胡林青	52010219540101XXXX	12,285	0.00068%
4017	葛兰	52010219600510XXXX	12,285	0.00068%
4018	丁娟	52010219551002XXXX	12,285	0.00068%
4019	赵南	11010819661003XXXX	12,285	0.00068%
4020	司克难	52010219450719XXXX	12,285	0.00068%
4021	纪荣珍	52010219480910XXXX	12,285	0.00068%
4022	蒋俊峰	52270119510115XXXX	12,285	0.00068%
4023	许有维	52210119530913XXXX	12,285	0.00068%
4024	金明强	52010319451025XXXX	12,285	0.00068%
4025	朱俊明	52010319570903XXXX	12,285	0.00068%
4026	张吉庆	52010219541002XXXX	12,285	0.00068%
4027	马维光	52010219480929XXXX	12,285	0.00068%
4028	熊景峰	52010319591202XXXX	12,285	0.00068%
4029	钟勇	52010219551111XXXX	12,285	0.00068%
4030	李日飞	52010219390923XXXX	12,285	0.00068%
4031	吴文显	52010219480920XXXX	12,285	0.00068%
4032	吴桂兰	52010219430219XXXX	12,285	0.00068%
4033	张德全	52010219621209XXXX	12,285	0.00068%
4034	杨祝	52010219720101XXXX	12,285	0.00068%
4035	徐益伦	52010219461003XXXX	12,285	0.00068%
4036	胡远明	52010319520415XXXX	12,285	0.00068%
4037	杜凤金	52010219491013XXXX	12,285	0.00068%
4038	宫利民	52010319550315XXXX	12,285	0.00068%
4039	张晓燕	52010219630929XXXX	12,285	0.00068%
4040	王筑远	52010219530405XXXX	12,285	0.00068%
4041	王琼瑄	52010219291006XXXX	12,285	0.00068%
4042	归良凤	52010319560121XXXX	12,285	0.00068%
4043	杨德秀	52011119670224XXXX	12,228	0.00068%
4044	刘富生	52010319700622XXXX	12,200	0.00068%
4045	徐智	52010319751104XXXX	12,200	0.00068%
4046	方良	52252519660414XXXX	12,200	0.00068%
4047	梅涛	52010219750814XXXX	12,200	0.00068%
4048	徐元湘	52010319750504XXXX	12,200	0.00068%
4049	冉龙敏	52212119780424XXXX	12,200	0.00068%
4050	陈庆丰	52010319600729XXXX	12,200	0.00068%
4051	骆伟	52010219790115XXXX	12,200	0.00068%
4052	宋丽	52010219640429XXXX	12,200	0.00068%

编号	股东姓名	身份证号	持股数量	持股比例
4053	谭萍	52010319760322XXXX	12,200	0.00068%
4054	邓艳艳	52011319790112XXXX	12,200	0.00068%
4055	熊辉	52011319770523XXXX	12,200	0.00068%
4056	廖颖芳	52213119790310XXXX	12,200	0.00068%
4057	李庆涛	52011219770825XXXX	12,200	0.00068%
4058	王志	52010219691017XXXX	12,200	0.00068%
4059	黄兴丽	52253019691016XXXX	12,200	0.00068%
4060	陈丹	52250219761029XXXX	12,200	0.00068%
4061	刘萍	52010219781106XXXX	12,168	0.00068%
4062	熊燕	52011119690215XXXX	12,168	0.00068%
4063	米庆国	52010319360702XXXX	12,168	0.00068%
4064	王湛远	52010319490507XXXX	12,168	0.00068%
4065	聂德森	52010219360720XXXX	12,168	0.00068%
4066	徐虹	52212119630402XXXX	12,120	0.00067%
4067	何蓉	52020119780315XXXX	12,100	0.00067%
4068	贺亮	52010219791029XXXX	12,100	0.00067%
4069	唐金坪	52010319700413XXXX	12,100	0.00067%
4070	娄亚冰	52010219800206XXXX	12,100	0.00067%
4071	王帅	52260119810518XXXX	12,100	0.00067%
4072	吴英	52011219700907XXXX	12,100	0.00067%
4073	李荣祥	52010319501225XXXX	12,051	0.00067%
4074	张才华	52010219440103XXXX	12,051	0.00067%
4075	周德珍	52010319520322XXXX	12,051	0.00067%
4076	汪玉琴	52010319410826XXXX	12,051	0.00067%
4077	严守雍	52010219320102XXXX	12,051	0.00067%
4078	倪行先	52010219410729XXXX	12,051	0.00067%
4079	华维	52011219680326XXXX	12,051	0.00067%
4080	崔青青	52010219790504XXXX	12,000	0.00067%
4081	谢静	52260119771207XXXX	12,000	0.00067%
4082	刘涛	52010319800517XXXX	12,000	0.00067%
4083	何贞堂	53011319720708XXXX	12,000	0.00067%
4084	申有力	52010319630508XXXX	12,000	0.00067%
4085	穆岚	52011219710101XXXX	12,000	0.00067%
4086	张立廷	52010219580410XXXX	12,000	0.00067%
4087	郑薇	52010219740531XXXX	11,960	0.00066%
4088	张蓓	52010219660807XXXX	11,934	0.00066%
4089	刘川州	52010319590304XXXX	11,934	0.00066%
4090	姚建华	52010319671023XXXX	11,921	0.00066%
4091	刘宪银	52010319630813XXXX	11,900	0.00066%

编号	股东姓名	身份证号	持股数量	持股比例
4092	魏霓	52011119680921XXXX	11,900	0.00066%
4093	余添翼	52010219751207XXXX	11,900	0.00066%
4094	田子平	52210119790511XXXX	11,900	0.00066%
4095	蒋园英	52010319651020XXXX	11,900	0.00066%
4096	余昌荣	52010219640103XXXX	11,900	0.00066%
4097	翟超	52010219770603XXXX	11,900	0.00066%
4098	熊克晴	52011219791011XXXX	11,900	0.00066%
4099	张学先	52260119760722XXXX	11,900	0.00066%
4100	周红	52210119730902XXXX	11,900	0.00066%
4101	蒋航坤	52010319700718XXXX	11,831	0.00066%
4102	满娅	52010319520212XXXX	11,817	0.00066%
4103	吴小妮	52010219651105XXXX	11,817	0.00066%
4104	杨晓楠	52010319540803XXXX	11,817	0.00066%
4105	瞿桂芝	52010219480302XXXX	11,817	0.00066%
4106	梅亮权	52010219451221XXXX	11,817	0.00066%
4107	沈星元	52010319360424XXXX	11,817	0.00066%
4108	涂妮君	52010319670324XXXX	11,817	0.00066%
4109	黎贤珍	52010219481021XXXX	11,817	0.00066%
4110	李继黔	52010219531203XXXX	11,817	0.00066%
4111	李衔军	52010219551218XXXX	11,817	0.00066%
4112	王明义	52010219451227XXXX	11,817	0.00066%
4113	邹燕	52010319690422XXXX	11,812	0.00066%
4114	叶敏	52010219730927XXXX	11,800	0.00066%
4115	李玉松	52272619721015XXXX	11,800	0.00066%
4116	宋菊盈	52010219740412XXXX	11,800	0.00066%
4117	李晋兰	52010319811126XXXX	11,800	0.00066%
4118	王振康	52020119570213XXXX	11,800	0.00066%
4119	秦信虎	52250219770806XXXX	11,800	0.00066%
4120	李文萍	52010219671118XXXX	11,800	0.00066%
4121	唐晓东	52260119760208XXXX	11,800	0.00066%
4122	米波	52252319800412XXXX	11,800	0.00066%
4123	张彬	52010319800809XXXX	11,800	0.00066%
4124	王静	52222519781003XXXX	11,800	0.00066%
4125	袁春美	52020119781103XXXX	11,800	0.00066%
4126	赵松	52010219870422XXXX	11,800	0.00066%
4127	申雪梅	52010219770130XXXX	11,800	0.00066%
4128	汤健	52010319730806XXXX	11,800	0.00066%
4129	徐志国	52232519781214XXXX	11,800	0.00066%
4130	刘嘉	52010219800129XXXX	11,800	0.00066%

编号	股东姓名	身份证号	持股数量	持股比例
4131	彭莉	52010319640619XXXX	11,800	0.00066%
4132	晏晓	52010319770828XXXX	11,800	0.00066%
4133	林楠	52011419730207XXXX	11,800	0.00066%
4134	王成富	52010319780407XXXX	11,800	0.00066%
4135	刘锐	52272519780926XXXX	11,800	0.00066%
4136	黄俊	52010219730425XXXX	11,800	0.00066%
4137	廖毓美	52263119771122XXXX	11,800	0.00066%
4138	田华	52011119811013XXXX	11,800	0.00066%
4139	王忠云	43262119770815XXXX	11,800	0.00066%
4140	胡杰	52011319750314XXXX	11,800	0.00066%
4141	卢自芳	52212819811011XXXX	11,800	0.00066%
4142	李梁	52250219790503XXXX	11,800	0.00066%
4143	黄伟	52210119780423XXXX	11,800	0.00066%
4144	李贵滨	52010319601211XXXX	11,800	0.00066%
4145	赵迁	52272919741009XXXX	11,800	0.00066%
4146	窦啟祿	52010219561007XXXX	11,700	0.00065%
4147	竺震宇	52010219810113XXXX	11,700	0.00065%
4148	吴荣习	52010319620801XXXX	11,700	0.00065%
4149	郭满文	52010319390416XXXX	11,700	0.00065%
4150	唐光美	52252619810305XXXX	11,700	0.00065%
4151	张雪松	52010365092XXXX	11,700	0.00065%
4152	龚韬	52210119740111XXXX	11,700	0.00065%
4153	牛俊翔	52010319680315XXXX	11,700	0.00065%
4154	潘毅	52010219740407XXXX	11,700	0.00065%
4155	陈光兰	52010219470402XXXX	11,700	0.00065%
4156	白应松	52010219451230XXXX	11,700	0.00065%
4157	邹秀	52010319630930XXXX	11,700	0.00065%
4158	沈可定	52010219540615XXXX	11,700	0.00065%
4159	姚杰	52010219741220XXXX	11,700	0.00065%
4160	吴敏	52011119761210XXXX	11,700	0.00065%
4161	李芳芳	52010219660930XXXX	11,700	0.00065%
4162	张海铭	52010219580615XXXX	11,700	0.00065%
4163	罗睿	52011119750127XXXX	11,700	0.00065%
4164	林德梅	52010319611120XXXX	11,700	0.00065%
4165	郑素珍	52010219621026XXXX	11,700	0.00065%
4166	马春燕	52010319560917XXXX	11,700	0.00065%
4167	陆骏	52010319740215XXXX	11,700	0.00065%
4168	王贻芳	52010219490309XXXX	11,700	0.00065%
4169	张静培	52010219600318XXXX	11,700	0.00065%

编号	股东姓名	身份证号	持股数量	持股比例
4170	张萍	52010319550203XXXX	11,700	0.00065%
4171	宋昱华	52260119800912XXXX	11,700	0.00065%
4172	罗维	52010319691206XXXX	11,700	0.00065%
4173	何永建	52010319580218XXXX	11,700	0.00065%
4174	申谋	52212619781029XXXX	11,700	0.00065%
4175	曹秀云	52010219521219XXXX	11,700	0.00065%
4176	向勇	52010219721223XXXX	11,700	0.00065%
4177	夏玉溪	52010319750517XXXX	11,700	0.00065%
4178	钱贵平	52010219640921XXXX	11,700	0.00065%
4179	张玉梅	52011119711013XXXX	11,700	0.00065%
4180	刘瑞虹	52010219631211XXXX	11,700	0.00065%
4181	黎启龙	52010219480202XXXX	11,700	0.00065%
4182	黄海燕	52010219651217XXXX	11,700	0.00065%
4183	吴一兵	52010319580617XXXX	11,700	0.00065%
4184	吴志毅	43011119661007XXXX	11,700	0.00065%
4185	江毅	52010219580207XXXX	11,700	0.00065%
4186	张静文	52010258090XXXX	11,700	0.00065%
4187	李自华	52010319580523XXXX	11,700	0.00065%
4188	邵虹	52252119650413XXXX	11,700	0.00065%
4189	邱正平	52010219360502XXXX	11,700	0.00065%
4190	张启林	52010319421010XXXX	11,700	0.00065%
4191	李易富	11010819660905XXXX	11,700	0.00065%
4192	朱召留	52010219460807XXXX	11,700	0.00065%
4193	杨敏	52010319741213XXXX	11,700	0.00065%
4194	龚荣	51102319720925XXXX	11,700	0.00065%
4195	张朝辉	52250219760201XXXX	11,700	0.00065%
4196	谢明珠	52010219571012XXXX	11,700	0.00065%
4197	王红云	52010219601027XXXX	11,700	0.00065%
4198	周兰	52010319631020XXXX	11,700	0.00065%
4199	周琴	52010219680613XXXX	11,700	0.00065%
4200	吕建军	52242719740526XXXX	11,700	0.00065%
4201	金琳	52212819780318XXXX	11,700	0.00065%
4202	何焯	52213119780822XXXX	11,700	0.00065%
4203	袁加兴	52022119760826XXXX	11,700	0.00065%
4204	唐燕	52262519720409XXXX	11,700	0.00065%
4205	李远忠	52010319560302XXXX	11,700	0.00065%
4206	张英	5201031948512XXXX	11,700	0.00065%
4207	潘贵梅	52010219660503XXXX	11,700	0.00065%
4208	肖秋	52010219691012XXXX	11,700	0.00065%

编号	股东姓名	身份证号	持股数量	持股比例
4209	董永桂	52010319550120XXXX	11,700	0.00065%
4210	李林	52010319840421XXXX	11,700	0.00065%
4211	童汉荣	52010319471222XXXX	11,700	0.00065%
4212	王凤杰	52010219570215XXXX	11,700	0.00065%
4213	易江萍	52010319651010XXXX	11,700	0.00065%
4214	谢立柔	52010219420412XXXX	11,700	0.00065%
4215	陈红涛	52010319670108XXXX	11,700	0.00065%
4216	李虹	52010319621011XXXX	11,700	0.00065%
4217	梁馨月	52010219810408XXXX	11,700	0.00065%
4218	刘宪生	52010219540323XXXX	11,700	0.00065%
4219	罗勇	52010219750903XXXX	11,700	0.00065%
4220	田力可	52010219750122XXXX	11,700	0.00065%
4221	徐贵荣	52010219600303XXXX	11,700	0.00065%
4222	徐贵芝	52010219621114XXXX	11,700	0.00065%
4223	赵丹璞	52010319760718XXXX	11,700	0.00065%
4224	林剑波	52011119790920XXXX	11,700	0.00065%
4225	陶筑兰	52010219541105XXXX	11,700	0.00065%
4226	黄宗荣	51052219710419XXXX	11,700	0.00065%
4227	林钟奇	52010319660219XXXX	11,700	0.00065%
4228	夏清辉	52010319481005XXXX	11,700	0.00065%
4229	高琍	52010319760325XXXX	11,700	0.00065%
4230	马君华	52260119510502XXXX	11,700	0.00065%
4231	魏洋	52010219740821XXXX	11,700	0.00065%
4232	邹玉秀	52010319490704XXXX	11,700	0.00065%
4233	冯济松	52010319350716XXXX	11,700	0.00065%
4234	王建英	52010319610430XXXX	11,700	0.00065%
4235	付晓谦	52010219760726XXXX	11,700	0.00065%
4236	吴立	52010319730227XXXX	11,700	0.00065%
4237	张虹	52010319600120XXXX	11,700	0.00065%
4238	刘怡	52010319561018XXXX	11,700	0.00065%
4239	庞黔民	52011119740824XXXX	11,700	0.00065%
4240	徐才芬	52011419440805XXXX	11,700	0.00065%
4241	任雯	52010319680612XXXX	11,700	0.00065%
4242	李滨权	52011219510215XXXX	11,700	0.00065%
4243	王丽华	52010319540228XXXX	11,700	0.00065%
4244	王奎峰	52010319480312XXXX	11,700	0.00065%
4245	颜茂义	52010319330929XXXX	11,700	0.00065%
4246	郑和英	52010319571125XXXX	11,700	0.00065%
4247	张慧萍	52011319531209XXXX	11,700	0.00065%

编号	股东姓名	身份证号	持股数量	持股比例
4248	徐庆一	52010219760824XXXX	11,700	0.00065%
4249	张伟	52010319540211XXXX	11,700	0.00065%
4250	朱晓菊	52010319510917XXXX	11,700	0.00065%
4251	郝秉钰	52010319500628XXXX	11,700	0.00065%
4252	凌宗琪	52011219430908XXXX	11,700	0.00065%
4253	储水明	52010219490317XXXX	11,700	0.00065%
4254	张富祥	52010219490528XXXX	11,700	0.00065%
4255	卢纯	52010319630810XXXX	11,700	0.00065%
4256	任勤	52010319770504XXXX	11,700	0.00065%
4257	燕静	52010219760710XXXX	11,700	0.00065%
4258	涂旭文	52010319491210XXXX	11,700	0.00065%
4259	杨新安	52010319561221XXXX	11,700	0.00065%
4260	刘茜	52010319680127XXXX	11,700	0.00065%
4261	滕敏	52010219590608XXXX	11,700	0.00065%
4262	符荣礼	52272319520103XXXX	11,700	0.00065%
4263	黄荣	52010219710901XXXX	11,700	0.00065%
4264	陈鹏	52011219531107XXXX	11,700	0.00065%
4265	吴丹	52011119770921XXXX	11,700	0.00065%
4266	吴祖鹏	52010319760421XXXX	11,700	0.00065%
4267	穆俊	52010319760422XXXX	11,700	0.00065%
4268	马春莺	52010319490222XXXX	11,700	0.00065%
4269	殷忠国	52250219711225XXXX	11,700	0.00065%
4270	陈海	52010219740428XXXX	11,700	0.00065%
4271	郑周华	52010319341223XXXX	11,700	0.00065%
4272	王芸	52250219680302XXXX	11,700	0.00065%
4273	颜绍秀	52010319350726XXXX	11,700	0.00065%
4274	保蕾	51021519660404XXXX	11,700	0.00065%
4275	胡朋朋	52010319840610XXXX	11,700	0.00065%
4276	陈乔仙	52222139091XXXX	11,700	0.00065%
4277	周树荣	52010219530105XXXX	11,700	0.00065%
4278	付惠成	52252519520213XXXX	11,700	0.00065%
4279	耿梅	52010319631105XXXX	11,700	0.00065%
4280	陈虹	52010319701229XXXX	11,700	0.00065%
4281	李建国	52010319561219XXXX	11,700	0.00065%
4282	李韬	52010319751103XXXX	11,700	0.00065%
4283	马俊	52010319760512XXXX	11,700	0.00065%
4284	夏健君	52010319510422XXXX	11,700	0.00065%
4285	颜昌勤	52010319510530XXXX	11,700	0.00065%
4286	陈兆萍	52011119640802XXXX	11,700	0.00065%

编号	股东姓名	身份证号	持股数量	持股比例
4287	桂秋	52260119700824XXXX	11,700	0.00065%
4288	严开诚	52010219280302XXXX	11,700	0.00065%
4289	刘艳萍	52010219560903XXXX	11,700	0.00065%
4290	刘翡	52010219460424XXXX	11,700	0.00065%
4291	罗经英	52010219610130XXXX	11,700	0.00065%
4292	刘丽嘉	52010219560413XXXX	11,700	0.00065%
4293	庄秀炎	52010319391028XXXX	11,700	0.00065%
4294	杨正高	52010219681219XXXX	11,700	0.00065%
4295	张荣跃	52270119450404XXXX	11,700	0.00065%
4296	杨大松	51010219470320XXXX	11,700	0.00065%
4297	樊克敬	51010319460410XXXX	11,700	0.00065%
4298	覃惠康	52250119631031XXXX	11,700	0.00065%
4299	潘恭筑	52010319470424XXXX	11,700	0.00065%
4300	潘中明	52010319490801XXXX	11,700	0.00065%
4301	谭贵兰	52010219640209XXXX	11,700	0.00065%
4302	张伟路	52010319531019XXXX	11,700	0.00065%
4303	张小苏	52010219511202XXXX	11,700	0.00065%
4304	陈宝湘	52010319611221XXXX	11,700	0.00065%
4305	刘传慧	52010219540404XXXX	11,700	0.00065%
4306	刘传琳	52010319561214XXXX	11,700	0.00065%
4307	雍志涵	52011319750527XXXX	11,700	0.00065%
4308	索莉亚	52010219440419XXXX	11,700	0.00065%
4309	段晓飞	52010219631103XXXX	11,700	0.00065%
4310	罗祥	52010319570120XXXX	11,700	0.00065%
4311	张宁峰	52010219720115XXXX	11,700	0.00065%
4312	汪伟华	52010319580208XXXX	11,700	0.00065%
4313	周希静	52010219630822XXXX	11,700	0.00065%
4314	王恩惠	52010219370118XXXX	11,700	0.00065%
4315	周利平	52010319510216XXXX	11,700	0.00065%
4316	邓桂凤	52010319580124XXXX	11,700	0.00065%
4317	黄鸿飞	52010319640924XXXX	11,700	0.00065%
4318	宋锡章	52010319480317XXXX	11,700	0.00065%
4319	张文俊	52011119331025XXXX	11,700	0.00065%
4320	古兴红	52010219670814XXXX	11,700	0.00065%
4321	张忠萍	52010319670606XXXX	11,700	0.00065%
4322	张玉玲	52010319710710XXXX	11,700	0.00065%
4323	文焕娜	52010319440410XXXX	11,700	0.00065%
4324	毛希亚	52010219701008XXXX	11,700	0.00065%
4325	周满元	52011319520215XXXX	11,700	0.00065%

编号	股东姓名	身份证号	持股数量	持股比例
4326	杜筑君	52010219601120XXXX	11,700	0.00065%
4327	张键	52010219520927XXXX	11,700	0.00065%
4328	金丽兰	52010319651115XXXX	11,700	0.00065%
4329	张富宽	52010219401026XXXX	11,700	0.00065%
4330	鲁立德	52010319291114XXXX	11,700	0.00065%
4331	吴克梅	52010219440403XXXX	11,700	0.00065%
4332	王玉玺	52010319420130XXXX	11,700	0.00065%
4333	鲁秀华	52011119411216XXXX	11,700	0.00065%
4334	赵从新	52010219530130XXXX	11,700	0.00065%
4335	王洪生	52011319630422XXXX	11,700	0.00065%
4336	王文梅	52011319440416XXXX	11,700	0.00065%
4337	石报桂	52011319570401XXXX	11,700	0.00065%
4338	周林昌	52011319620406XXXX	11,700	0.00065%
4339	吴道华	52011219560204XXXX	11,700	0.00065%
4340	龚德玉	52011319510807XXXX	11,700	0.00065%
4341	谢开宇	52011319710315XXXX	11,700	0.00065%
4342	陈隆鑫	52011219670726XXXX	11,700	0.00065%
4343	白子毅	52011219471130XXXX	11,700	0.00065%
4344	杨胜芳	51102319551127XXXX	11,700	0.00065%
4345	王永明	52011319630917XXXX	11,700	0.00065%
4346	高礼英	52011219430810XXXX	11,700	0.00065%
4347	高乐云	52011219610909XXXX	11,700	0.00065%
4348	刘振才	52011219390514XXXX	11,700	0.00065%
4349	张志芬	52011219461227XXXX	11,700	0.00065%
4350	杜方琼	52011219550915XXXX	11,700	0.00065%
4351	蒋家治	52011219370217XXXX	11,700	0.00065%
4352	周汝珍	52010319730304XXXX	11,700	0.00065%
4353	郭斌	52272319690413XXXX	11,677	0.00065%
4354	葛建阳	52010219610819XXXX	11,600	0.00064%
4355	尹处兰	52010319580502XXXX	11,600	0.00064%
4356	夏世梅	52250119710925XXXX	11,600	0.00064%
4357	罗光华	52010219700809XXXX	11,600	0.00064%
4358	李丛林	52212819800827XXXX	11,600	0.00064%
4359	李建萍	52010319620808XXXX	11,600	0.00064%
4360	胡芸	52010219781020XXXX	11,600	0.00064%
4361	刘德寿	52212819710625XXXX	11,600	0.00064%
4362	黄丽娟	52210119710521XXXX	11,600	0.00064%
4363	周莉	52010319720802XXXX	11,600	0.00064%
4364	周增国	52213019790618XXXX	11,600	0.00064%

编号	股东姓名	身份证号	持股数量	持股比例
4365	邵林	52010319660128XXXX	11,600	0.00064%
4366	陈舒	52010219781007XXXX	11,600	0.00064%
4367	汤雅羨	52010219670214XXXX	11,583	0.00064%
4368	贺传慧	52010319640613XXXX	11,583	0.00064%
4369	尹强	44010619651119XXXX	11,583	0.00064%
4370	陈知广	52011219821030XXXX	11,583	0.00064%
4371	陈筱琴	52010319360507XXXX	11,583	0.00064%
4372	徐谦	52270119631016XXXX	11,583	0.00064%
4373	应勇胜	52270119561226XXXX	11,583	0.00064%
4374	张明迁	5227011955031XXXX	11,583	0.00064%
4375	王瑶君	52011131050XXXX	11,583	0.00064%
4376	尚峰	52250119760702XXXX	11,560	0.00064%
4377	杨蓉芳	52010219431225XXXX	11,521	0.00064%
4378	刘莉丝	52010219790708XXXX	11,500	0.00064%
4379	杨蓉萍	52222119761119XXXX	11,500	0.00064%
4380	彭玥	52010219720716XXXX	11,500	0.00064%
4381	陶燕	52010319761115XXXX	11,500	0.00064%
4382	何燕华	52010319770802XXXX	11,500	0.00064%
4383	石佳	52010219801129XXXX	11,500	0.00064%
4384	沈伟娟	52010319570103XXXX	11,500	0.00064%
4385	李炼	52212119811107XXXX	11,500	0.00064%
4386	何军	52010319740316XXXX	11,500	0.00064%
4387	杨丹	52010319810128XXXX	11,500	0.00064%
4388	胡晓东	52010319751117XXXX	11,500	0.00064%
4389	徐磊	52010319800807XXXX	11,500	0.00064%
4390	尤恒	52010219780816XXXX	11,500	0.00064%
4391	刘玲	52010319810111XXXX	11,500	0.00064%
4392	张静	52250219681014XXXX	11,500	0.00064%
4393	席海莲	52010319541016XXXX	11,500	0.00064%
4394	何欣	52010219770531XXXX	11,500	0.00064%
4395	梁光红	52252419740610XXXX	11,500	0.00064%
4396	罗晓丽	52252419750416XXXX	11,500	0.00064%
4397	王怀玉	52252419810214XXXX	11,500	0.00064%
4398	李昱	36030219770803XXXX	11,500	0.00064%
4399	肖苹	52210119771110XXXX	11,494	0.00064%
4400	陈云友	52010319311006XXXX	11,466	0.00064%
4401	王莉	52010319760320XXXX	11,400	0.00063%
4402	杨勇	52010219791028XXXX	11,400	0.00063%
4403	周焱	52011119790102XXXX	11,400	0.00063%

编号	股东姓名	身份证号	持股数量	持股比例
4404	曾娅	52252319790626XXXX	11,400	0.00063%
4405	李杰	52252319810308XXXX	11,400	0.00063%
4406	辛宾	52010319580212XXXX	11,349	0.00063%
4407	汪华	52010319570817XXXX	11,349	0.00063%
4408	李桂华	52010219490813XXXX	11,349	0.00063%
4409	代敏	52010319490210XXXX	11,349	0.00063%
4410	黄以文	52010319320202XXXX	11,349	0.00063%
4411	王世芬	52010219440703XXXX	11,349	0.00063%
4412	李世凯	52010319640803XXXX	11,349	0.00063%
4413	叶玉芳	52010319400113XXXX	11,349	0.00063%
4414	邹桂凤	52010219440525XXXX	11,349	0.00063%
4415	朱荣珠	52010219491211XXXX	11,349	0.00063%
4416	邱英	52010219580306XXXX	11,349	0.00063%
4417	李宁	52010219570509XXXX	11,349	0.00063%
4418	方晓林	52010219540528XXXX	11,349	0.00063%
4419	王志红	52010219660114XXXX	11,349	0.00063%
4420	李彪	52010319440325XXXX	11,349	0.00063%
4421	孙松柏	52270119490622XXXX	11,349	0.00063%
4422	吴照芬	52010219371123XXXX	11,349	0.00063%
4423	吕春燕	52010219780219XXXX	11,260	0.00063%
4424	张文忠	52010319690501XXXX	11,232	0.00062%
4425	杨翠光	52010219350308XXXX	11,232	0.00062%
4426	关固	52010319500105XXXX	11,232	0.00062%
4427	孙良元	52010219540822XXXX	11,232	0.00062%
4428	陈韵红	52010219590512XXXX	11,232	0.00062%
4429	陈晓碧	52010319540828XXXX	11,232	0.00062%
4430	郭荣靖	52011119691221XXXX	11,210	0.00062%
4431	常正鸽	52010219550110XXXX	11,200	0.00062%
4432	王红	52011319670109XXXX	11,115	0.00062%
4433	江世光	52010319480427XXXX	11,115	0.00062%
4434	梁文宝	52010319500619XXXX	11,115	0.00062%
4435	郑亚丽	52010219420903XXXX	11,115	0.00062%
4436	蔡文芳	52011119551119XXXX	11,115	0.00062%
4437	姜鹏远	52010219340101XXXX	11,115	0.00062%
4438	杨雅莉	52011219731019XXXX	11,020	0.00061%
4439	周顺风	52270119440423XXXX	11,000	0.00061%
4440	李轶	52260119710821XXXX	11,000	0.00061%
4441	马端泉	52270119510514XXXX	11,000	0.00061%
4442	胡作琼	52270119551201XXXX	11,000	0.00061%

编号	股东姓名	身份证号	持股数量	持股比例
4443	孙奎芳	52270119560222XXXX	11,000	0.00061%
4444	吕茵	52010319850612XXXX	10,998	0.00061%
4445	王赤灵	52010319660102XXXX	10,998	0.00061%
4446	蔡志涛	52010219820330XXXX	10,998	0.00061%
4447	朱玲	52010251121XXXX	10,998	0.00061%
4448	陶志惠	52010319240420XXXX	10,998	0.00061%
4449	娄勇	52011219490927XXXX	10,998	0.00061%
4450	余玉秀	52010319551124XXXX	10,997	0.00061%
4451	马宏玲	52011119540815XXXX	10,945	0.00061%
4452	吴小红	52010319680113XXXX	10,907	0.00061%
4453	章晓丰	52010319821017XXXX	10,881	0.00060%
4454	王玲	52010219600121XXXX	10,881	0.00060%
4455	郭小蓉	52010219731008XXXX	10,881	0.00060%
4456	黄敏	52010319680311XXXX	10,881	0.00060%
4457	刘嘉	52010219511030XXXX	10,881	0.00060%
4458	刘秀全	52010319460221XXXX	10,881	0.00060%
4459	马玉莲	52010219471129XXXX	10,881	0.00060%
4460	王正英	52010219370725XXXX	10,881	0.00060%
4461	高更生	52010319460412XXXX	10,881	0.00060%
4462	李卫	52010219670314XXXX	10,881	0.00060%
4463	谢丽萍	52010219731222XXXX	10,873	0.00060%
4464	姚琴	52010319800407XXXX	10,870	0.00060%
4465	周建平	52010219540809XXXX	10,861	0.00060%
4466	焦振航	52010219880417XXXX	10,764	0.00060%
4467	陈秋暘	52010219630905XXXX	10,764	0.00060%
4468	邴莉	52010219610117XXXX	10,764	0.00060%
4469	张林	52010219540924XXXX	10,764	0.00060%
4470	罗佩霞	52010319381012XXXX	10,764	0.00060%
4471	刘公碧	52010319550630XXXX	10,764	0.00060%
4472	李援朝	52010319510130XXXX	10,764	0.00060%
4473	邓朝远	52010219310327XXXX	10,764	0.00060%
4474	杨爱军	52010219640705XXXX	10,764	0.00060%
4475	周声平	52010319530911XXXX	10,764	0.00060%
4476	袁竞华	52010219470124XXXX	10,711	0.00060%
4477	段建华	52010319530110XXXX	10,700	0.00059%
4478	张迪进	52010319410510XXXX	10,647	0.00059%
4479	章钦	52010219741208XXXX	10,647	0.00059%
4480	付舍予	52010319800331XXXX	10,647	0.00059%
4481	李光明	52010319540408XXXX	10,647	0.00059%

编号	股东姓名	身份证号	持股数量	持股比例
4482	刘平义	52010219610410XXXX	10,647	0.00059%
4483	董得利	52010319560208XXXX	10,647	0.00059%
4484	黄爱英	52010319541018XXXX	10,647	0.00059%
4485	肖少云	52010319511115XXXX	10,647	0.00059%
4486	范达钊	52010219520517XXXX	10,647	0.00059%
4487	香荻	52010319470407XXXX	10,647	0.00059%
4488	冯仁礼	52011119301112XXXX	10,647	0.00059%
4489	庞纯	52250119830121XXXX	10,647	0.00059%
4490	高春晖	52010319820319XXXX	10,647	0.00059%
4491	林季华	52010319220224XXXX	10,647	0.00059%
4492	杨锦乐	52010319181012XXXX	10,647	0.00059%
4493	朱康明	52010219481111XXXX	10,647	0.00059%
4494	李国荣	52010319571208XXXX	10,647	0.00059%
4495	肖益惠	52010319460814XXXX	10,647	0.00059%
4496	邱道杰	52010319460906XXXX	10,647	0.00059%
4497	陈雁飞	52010319560329XXXX	10,647	0.00059%
4498	叶莉莉	52010319380909XXXX	10,647	0.00059%
4499	杨士强	52010319350308XXXX	10,647	0.00059%
4500	孙汉	52010219470629XXXX	10,647	0.00059%
4501	周素珍	52010319500930XXXX	10,647	0.00059%
4502	张殿权	52010319210716XXXX	10,647	0.00059%
4503	徐东强	52010319630108XXXX	10,647	0.00059%
4504	赵幼筑	52010319351203XXXX	10,647	0.00059%
4505	李文兰	52010319290622XXXX	10,647	0.00059%
4506	杨晓芳	52010319480919XXXX	10,647	0.00059%
4507	黄锦文	52010219330602XXXX	10,647	0.00059%
4508	吕瑜	52010219540220XXXX	10,647	0.00059%
4509	马宗泽	52010319220327XXXX	10,647	0.00059%
4510	聂多文	52010319811123XXXX	10,647	0.00059%
4511	杨伯乾	52010219420313XXXX	10,647	0.00059%
4512	李贵安	52010219511018XXXX	10,647	0.00059%
4513	郑厚民	52010319550114XXXX	10,530	0.00059%
4514	高琦媛	52010319720414XXXX	10,530	0.00059%
4515	桑筑华	52010319501215XXXX	10,530	0.00059%
4516	陈庆红	52011119681024XXXX	10,530	0.00059%
4517	吴玉兰	52010319631118XXXX	10,530	0.00059%
4518	戴合群	5225251951122XXXX	10,530	0.00059%
4519	张成梅	52010370100XXXX	10,530	0.00059%
4520	张斌	52273019741110XXXX	10,487	0.00058%

编号	股东姓名	身份证号	持股数量	持股比例
4521	向勇	52010219730909XXXX	10,420	0.00058%
4522	郑小波	52010319540816XXXX	10,413	0.00058%
4523	何萍	52010319550428XXXX	10,413	0.00058%
4524	董素霞	52010319551212XXXX	10,413	0.00058%
4525	张松珍	52010319431230XXXX	10,413	0.00058%
4526	郑寒风	52010326082XXXX	10,413	0.00058%
4527	邱国敬	52010319370214XXXX	10,413	0.00058%
4528	焦凤国	52010219321201XXXX	10,413	0.00058%
4529	金岳林	52011123102XXXX	10,413	0.00058%
4530	李庆英	52011119490506XXXX	10,413	0.00058%
4531	张惠芳	52011119380613XXXX	10,413	0.00058%
4532	张志	52010219700720XXXX	10,400	0.00058%
4533	施永珍	52011319550219XXXX	10,400	0.00058%
4534	刘澍潜	52011219650909XXXX	10,390	0.00058%
4535	姜桂英	52272319591027XXXX	10,301	0.00057%
4536	李纲	52010319811230XXXX	10,296	0.00057%
4537	王添	52010319640407XXXX	10,296	0.00057%
4538	刘庆	52010219521129XXXX	10,296	0.00057%
4539	姜洪	52010219581113XXXX	10,296	0.00057%
4540	周诗楫	52010319490815XXXX	10,296	0.00057%
4541	张应录	52010319460928XXXX	10,296	0.00057%
4542	杨恩友	52010219440321XXXX	10,296	0.00057%
4543	彭禹龙	52010219880601XXXX	10,296	0.00057%
4544	张震群	52010319331112XXXX	10,296	0.00057%
4545	张家富	52010219260915XXXX	10,296	0.00057%
4546	李曼华	52010319300909XXXX	10,296	0.00057%
4547	王永华	52010219490624XXXX	10,234	0.00057%
4548	雷红英	52010219640916XXXX	10,200	0.00057%
4549	齐淑芳	52010219421112XXXX	10,179	0.00057%
4550	张大昕	52011319861212XXXX	10,179	0.00057%
4551	周荣英	52010319501224XXXX	10,179	0.00057%
4552	杜建祝	52011119560301XXXX	10,179	0.00057%
4553	杨胜华	52011119540416XXXX	10,179	0.00057%
4554	马筑男	52010254021XXXX	10,179	0.00057%
4555	熊玉璋	52010319371005XXXX	10,179	0.00057%
4556	黄春生	52010319590204XXXX	10,179	0.00057%
4557	胡世辉	52010319330923XXXX	10,179	0.00057%
4558	张晓青	52010219660306XXXX	10,179	0.00057%
4559	霍兰	52010219520303XXXX	10,179	0.00057%

编号	股东姓名	身份证号	持股数量	持股比例
4560	杨顺珍	52010319380810XXXX	10,179	0.00057%
4561	杨宝珍	52010319231109XXXX	10,179	0.00057%
4562	刘春雷	52010319590615XXXX	10,179	0.00057%
4563	向明坤	52212919681025XXXX	10,160	0.00056%
4564	卢文霞	52010319531228XXXX	10,062	0.00056%
4565	李俊芬	52010319340225XXXX	10,062	0.00056%
4566	唐笃廉	52010319321208XXXX	10,062	0.00056%
4567	李鼎	36030219740223XXXX	10,000	0.00056%
4568	罗文英	52010319631215XXXX	10,000	0.00056%
4569	李佳	52010219801122XXXX	10,000	0.00056%
4570	朱芸	52010319780615XXXX	10,000	0.00056%
4571	张志捷	52010319770115XXXX	10,000	0.00056%
4572	吴阳军	52011219561218XXXX	10,000	0.00056%
4573	邱德敏	52010319620424XXXX	10,000	0.00056%
4574	游震宇	52010219711030XXXX	10,000	0.00056%
4575	曹瑜	52010319840306XXXX	10,000	0.00056%
4576	梅丽	52010219631208XXXX	10,000	0.00056%
4577	乔薇	52010219550929XXXX	10,000	0.00056%
4578	龙欣	52020119780716XXXX	10,000	0.00056%
4579	易英	52252119440412XXXX	10,000	0.00056%
4580	张淮荣	52242419470316XXXX	10,000	0.00056%
4581	皮晓燕	52010319800306XXXX	10,000	0.00056%
4582	李正贵	52272619671110XXXX	10,000	0.00056%
4583	曾巧云	52010219460225XXXX	10,000	0.00056%
4584	朱培德	52010319450224XXXX	10,000	0.00056%
4585	范翠萍	52010219650409XXXX	10,000	0.00056%
4586	鲁宁骅	52010319681222XXXX	10,000	0.00056%
4587	邹静	52011119730929XXXX	10,000	0.00056%
4588	包良菊	52011119661001XXXX	10,000	0.00056%
4589	周剑君	52010219451225XXXX	10,000	0.00056%
4590	沈淑华	52010219520917XXXX	10,000	0.00056%
4591	宋伟	52010219700629XXXX	10,000	0.00056%
4592	刘述惠	52010319491222XXXX	10,000	0.00056%
4593	蔡杰	52010219600229XXXX	10,000	0.00056%
4594	陈荣梅	52010219580116XXXX	10,000	0.00056%
4595	董桂芝	52010219590509XXXX	10,000	0.00056%
4596	龚黔珍	52010219570303XXXX	10,000	0.00056%
4597	黄琼	52010319720515XXXX	10,000	0.00056%
4598	李晓平	52010319621008XXXX	10,000	0.00056%

编号	股东姓名	身份证号	持股数量	持股比例
4599	李宇	52010319670816XXXX	10,000	0.00056%
4600	刘鸿雁	52252519571021XXXX	10,000	0.00056%
4601	万爱玲	52010219541022XXXX	10,000	0.00056%
4602	阳靳光	52010219861224XXXX	10,000	0.00056%
4603	杨琴音	52010319390926XXXX	10,000	0.00056%
4604	姚贵安	52010219510228XXXX	10,000	0.00056%
4605	姚羽安	52010219520114XXXX	10,000	0.00056%
4606	周诺非	52010219580213XXXX	10,000	0.00056%
4607	杨凝寒	52010319810228XXXX	10,000	0.00056%
4608	马莹	52010219771011XXXX	10,000	0.00056%
4609	施贵珍	52010219460504XXXX	10,000	0.00056%
4610	李畅	52010319860812XXXX	10,000	0.00056%
4611	曹淑惠	52010219460429XXXX	10,000	0.00056%
4612	张明春	52010219690316XXXX	10,000	0.00056%
4613	张燕	52010219630926XXXX	10,000	0.00056%
4614	童卓飞	52010319631231XXXX	10,000	0.00056%
4615	杨有媛	52250119830216XXXX	10,000	0.00056%
4616	严国佐	52242319440315XXXX	10,000	0.00056%
4617	李昌秀	52010319551110XXXX	10,000	0.00056%
4618	石向炯	52010219251220XXXX	10,000	0.00056%
4619	毛黔	52010219520216XXXX	10,000	0.00056%
4620	张静	52242319770302XXXX	10,000	0.00056%
4621	钟曾	52010219791003XXXX	10,000	0.00056%
4622	张钰	52011419801004XXXX	10,000	0.00056%
4623	龙戍	52010319790304XXXX	10,000	0.00056%
4624	潘涵	52010219710624XXXX	10,000	0.00056%
4625	丁玉龙	52010219491006XXXX	10,000	0.00056%
4626	黎鹏程	52010219650602XXXX	10,000	0.00056%
4627	李有琴	52010219540808XXXX	10,000	0.00056%
4628	杨国琴	52010319631001XXXX	10,000	0.00056%
4629	李茂静	52010219530621XXXX	10,000	0.00056%
4630	邹树芬	52242119351101XXXX	10,000	0.00056%
4631	吴月华	52010219540314XXXX	10,000	0.00056%
4632	杨世秀	52010319550611XXXX	10,000	0.00056%
4633	孙华	43128119700922XXXX	10,000	0.00056%
4634	何时慧	52010319600721XXXX	10,000	0.00056%
4635	汪曼华	52010219530228XXXX	10,000	0.00056%
4636	文应宁	52010219731009XXXX	10,000	0.00056%
4637	孙凤春	52010319611103XXXX	10,000	0.00056%

编号	股东姓名	身份证号	持股数量	持股比例
4638	邱弘	52010219650202XXXX	10,000	0.00056%
4639	付薇	52010319681208XXXX	10,000	0.00056%
4640	张德珍	52010219540302XXXX	10,000	0.00056%
4641	石世敏	52010219490718XXXX	10,000	0.00056%
4642	蔺韬	52010319710815XXXX	10,000	0.00056%
4643	张丽莉	52010219631227XXXX	10,000	0.00056%
4644	游贵英	52010319660814XXXX	10,000	0.00056%
4645	侯尚琴	52010219570816XXXX	10,000	0.00056%
4646	吴英	52010319760806XXXX	10,000	0.00056%
4647	谢克翠	52010319431208XXXX	10,000	0.00056%
4648	张学兰	52010219640508XXXX	10,000	0.00056%
4649	李国富	52260119750614XXXX	10,000	0.00056%
4650	舒萍	52010219610420XXXX	10,000	0.00056%
4651	张家新	52010319660618XXXX	10,000	0.00056%
4652	魏敏	52010319770509XXXX	10,000	0.00056%
4653	董晓芬	52010319560126XXXX	10,000	0.00056%
4654	杨保庆	52010319740228XXXX	10,000	0.00056%
4655	顾雪琳	52010319930505XXXX	10,000	0.00056%
4656	杨丽君	52010319530831XXXX	10,000	0.00056%
4657	孙祖华	52010271110XXXX	10,000	0.00056%
4658	张君	52010319821007XXXX	10,000	0.00056%
4659	伍铮	51012519710917XXXX	10,000	0.00056%
4660	庞瑞平	52252319611212XXXX	10,000	0.00056%
4661	林红	52010319690402XXXX	10,000	0.00056%
4662	罗仁华	52010219541004XXXX	10,000	0.00056%
4663	濮慧萍	52010319570626XXXX	10,000	0.00056%
4664	曾满云	52260119480421XXXX	10,000	0.00056%
4665	唐远华	52010319570304XXXX	10,000	0.00056%
4666	陆剑兰	52010319800729XXXX	10,000	0.00056%
4667	林亚莉	52010319760904XXXX	10,000	0.00056%
4668	杨秀丽	52010219701013XXXX	10,000	0.00056%
4669	刘莉	52010319680408XXXX	10,000	0.00056%
4670	王孚鑫	52010219770509XXXX	10,000	0.00056%
4671	陈琳	52010319620717XXXX	10,000	0.00056%
4672	龙娟	52010319711119XXXX	10,000	0.00056%
4673	宁霞	52010219760621XXXX	10,000	0.00056%
4674	李一	52010319800423XXXX	10,000	0.00056%
4675	封萍	52010319760913XXXX	10,000	0.00056%
4676	柳义群	52242319710925XXXX	10,000	0.00056%

编号	股东姓名	身份证号	持股数量	持股比例
4677	方永英	52010319470906XXXX	10,000	0.00056%
4678	甘正菊	52010219631014XXXX	10,000	0.00056%
4679	蒋布仁	52010219480308XXXX	10,000	0.00056%
4680	蒋新代	52010254100XXXX	10,000	0.00056%
4681	李发康	52242319631101XXXX	10,000	0.00056%
4682	李伟	52010319700425XXXX	10,000	0.00056%
4683	罗静靓	52011219791230XXXX	10,000	0.00056%
4684	马天贵	52010219530411XXXX	10,000	0.00056%
4685	聂建东	52010219780212XXXX	10,000	0.00056%
4686	孙光华	52010219441125XXXX	10,000	0.00056%
4687	唐久琴	52010319550418XXXX	10,000	0.00056%
4688	田爱平	52010219531213XXXX	10,000	0.00056%
4689	汪斌	52010319821218XXXX	10,000	0.00056%
4690	王洪	52010319511207XXXX	10,000	0.00056%
4691	王培红	52010219660824XXXX	10,000	0.00056%
4692	吴惠琴	52010219570820XXXX	10,000	0.00056%
4693	熊士凤	52010319480801XXXX	10,000	0.00056%
4694	张丽丽	52011119770825XXXX	10,000	0.00056%
4695	周常英	52010319450502XXXX	10,000	0.00056%
4696	朱慧玲	52010219490630XXXX	10,000	0.00056%
4697	陶蓉	52010319690129XXXX	10,000	0.00056%
4698	李忠林	52010319690326XXXX	10,000	0.00056%
4699	周天英	52252219590710XXXX	10,000	0.00056%
4700	雷伟	52252319771015XXXX	10,000	0.00056%
4701	杨凯平	52260119540912XXXX	10,000	0.00056%
4702	王亚妮	12010319700221XXXX	10,000	0.00056%
4703	周文婧	52010219840130XXXX	10,000	0.00056%
4704	贺中蓉	52262219540522XXXX	10,000	0.00056%
4705	张杨	52010319801021XXXX	10,000	0.00056%
4706	唐真华	52010219680505XXXX	10,000	0.00056%
4707	唐春玉	52010219650108XXXX	10,000	0.00056%
4708	王敏	52010319570804XXXX	10,000	0.00056%
4709	张晖	52010319690831XXXX	10,000	0.00056%
4710	钟凌	52010219751022XXXX	10,000	0.00056%
4711	沈玉君	52010319440718XXXX	10,000	0.00056%
4712	邓跃飞	52010319650721XXXX	10,000	0.00056%
4713	邓忠琴	52010319651105XXXX	10,000	0.00056%
4714	刘蕴涛	52011119530419XXXX	10,000	0.00056%
4715	苏毅	52010219650705XXXX	10,000	0.00056%

编号	股东姓名	身份证号	持股数量	持股比例
4716	严浩	52260119801224XXXX	10,000	0.00056%
4717	刘蕴华	52011119550916XXXX	10,000	0.00056%
4718	何正江	52010319460515XXXX	10,000	0.00056%
4719	李丽	52010319650102XXXX	10,000	0.00056%
4720	邹桂芳	52010319480421XXXX	10,000	0.00056%
4721	曾超	52010319690327XXXX	10,000	0.00056%
4722	何祝昌	52010219551204XXXX	10,000	0.00056%
4723	郭建兰	52010219670618XXXX	10,000	0.00056%
4724	刘嵘	52010219740807XXXX	10,000	0.00056%
4725	严道芬	52010219501209XXXX	10,000	0.00056%
4726	周斌	52260119660324XXXX	10,000	0.00056%
4727	杨代萍	52010219480921XXXX	10,000	0.00056%
4728	刘淑华	52010219530504XXXX	10,000	0.00056%
4729	袁鸣	52010219800216XXXX	10,000	0.00056%
4730	文庆平	52010319530703XXXX	10,000	0.00056%
4731	宋光意	52010219521116XXXX	10,000	0.00056%
4732	杜志媛	52010319570923XXXX	10,000	0.00056%
4733	桂希鸣	52010219301206XXXX	10,000	0.00056%
4734	王永芳	52212319470412XXXX	10,000	0.00056%
4735	张韵松	52010319450926XXXX	10,000	0.00056%
4736	张韵梅	52010319420406XXXX	10,000	0.00056%
4737	时雪红	52010219750427XXXX	10,000	0.00056%
4738	吴中其	52010319370328XXXX	10,000	0.00056%
4739	王仁生	52011319530613XXXX	10,000	0.00056%
4740	杨琨	52020319790917XXXX	10,000	0.00056%
4741	钟玲	52010219691224XXXX	10,000	0.00056%
4742	袁鹄	52010319790723XXXX	10,000	0.00056%
4743	王桂香	52011219521124XXXX	10,000	0.00056%
4744	邓世传	52010319660914XXXX	10,000	0.00056%
4745	吴文静	52010319760813XXXX	10,000	0.00056%
4746	王林	52252419721029XXXX	10,000	0.00056%
4747	杨贤英	52010219650114XXXX	10,000	0.00056%
4748	江勇龙	52010219390808XXXX	10,000	0.00056%
4749	金野	52010319650501XXXX	10,000	0.00056%
4750	苏黔鲁	52260119720202XXXX	10,000	0.00056%
4751	金忆蓉	52010319590705XXXX	10,000	0.00056%
4752	于明远	52011119550925XXXX	10,000	0.00056%
4753	徐铭	52010219770812XXXX	10,000	0.00056%
4754	孟娜	52011319510702XXXX	10,000	0.00056%

编号	股东姓名	身份证号	持股数量	持股比例
4755	李盛兰	52010319640908XXXX	10,000	0.00056%
4756	肖承君	52010219721214XXXX	10,000	0.00056%
4757	王吉达	52210119771124XXXX	10,000	0.00056%
4758	郭万宇	52010319721026XXXX	10,000	0.00056%
4759	陆薪朵	52272319690328XXXX	10,000	0.00056%
4760	晋华华	52010219740219XXXX	10,000	0.00056%
4761	张森	52010319660121XXXX	10,000	0.00056%
4762	罗余生	52010219440903XXXX	10,000	0.00056%
4763	毛姝鸿	52010219711219XXXX	10,000	0.00056%
4764	彭阳	52010219730605XXXX	10,000	0.00056%
4765	周忠华	52010219720914XXXX	10,000	0.00056%
4766	王琛	52010319721122XXXX	10,000	0.00056%
4767	刘萍	52010319731007XXXX	10,000	0.00056%
4768	唐凯	52010319781217XXXX	10,000	0.00056%
4769	刘晓顺	52010219550524XXXX	10,000	0.00056%
4770	叶开发	36252619460805XXXX	10,000	0.00056%
4771	于丽霞	52010219620911XXXX	10,000	0.00056%
4772	冯卉	52010319710110XXXX	10,000	0.00056%
4773	陈佳	52010319720521XXXX	10,000	0.00056%
4774	叶勇	36252619760207XXXX	10,000	0.00056%
4775	郭玉茹	52252319531017XXXX	10,000	0.00056%
4776	郑丽莎	52210119630630XXXX	10,000	0.00056%
4777	唐光慧	52010319551224XXXX	10,000	0.00056%
4778	龙建勇	52010219581008XXXX	10,000	0.00056%
4779	赵燕丽	52020319711228XXXX	10,000	0.00056%
4780	吕允斋	52011119630210XXXX	10,000	0.00056%
4781	王明山	51021419760924XXXX	10,000	0.00056%
4782	段啟敏	52011119621012XXXX	10,000	0.00056%
4783	段启兰	52011119640926XXXX	10,000	0.00056%
4784	毛飞蓉	52011119700712XXXX	10,000	0.00056%
4785	陈霞	52011319650117XXXX	10,000	0.00056%
4786	王开铭	52011319531029XXXX	10,000	0.00056%
4787	陈祖寿	52011319520904XXXX	10,000	0.00056%
4788	石红燕	52011319730210XXXX	10,000	0.00056%
4789	魏崇礼	52011319520807XXXX	10,000	0.00056%
4790	张汝昌	52011319580320XXXX	10,000	0.00056%
4791	王建刚	52011319711115XXXX	10,000	0.00056%
4792	谢雄	52011319660103XXXX	10,000	0.00056%
4793	卢静	52011319761112XXXX	10,000	0.00056%

编号	股东姓名	身份证号	持股数量	持股比例
4794	陈婷	52011219800926XXXX	10,000	0.00056%
4795	王文琦	52010219860304XXXX	10,000	0.00056%
4796	胡桂珍	52010219620724XXXX	10,000	0.00056%
4797	杨磊	52011219731103XXXX	10,000	0.00056%
4798	向秀英	51090219611123XXXX	10,000	0.00056%
4799	简超	51090219660506XXXX	10,000	0.00056%
4800	邓凯锋	52270119711204XXXX	10,000	0.00056%
4801	胡科毅	52270119561230XXXX	10,000	0.00056%
4802	朱芳	52010319650609XXXX	10,000	0.00056%
4803	欧阳彦庆	52010219670607XXXX	10,000	0.00056%
4804	高华敏	52011119631213XXXX	10,000	0.00056%
4805	于辉	52010219701002XXXX	10,000	0.00056%
4806	徐开霞	52252519730816XXXX	10,000	0.00056%
4807	姜浩	52250219800404XXXX	10,000	0.00056%
4808	付芸	52250219740225XXXX	10,000	0.00056%
4809	周良	52010319650101XXXX	10,000	0.00056%
4810	段娟厚	52260119490707XXXX	10,000	0.00056%
4811	李青	52010319650222XXXX	10,000	0.00056%
4812	赵吉兰	52252519590323XXXX	10,000	0.00056%
4813	郭绍靖	52252519641130XXXX	10,000	0.00056%
4814	吴振亚	52010319760309XXXX	10,000	0.00056%
4815	郑岚	52010219651122XXXX	10,000	0.00056%
4816	江传斌	52010219690503XXXX	10,000	0.00056%
4817	罗裕梅	52010219720426XXXX	10,000	0.00056%
4818	付钰	52010219751215XXXX	10,000	0.00056%
4819	唐小洁	52011219681110XXXX	10,000	0.00056%
4820	吴志容	52011319710324XXXX	10,000	0.00056%
4821	张其春	52010219650205XXXX	10,000	0.00056%
4822	吕廷山	37072419770319XXXX	10,000	0.00056%
4823	宋晓鸿	52010319650130XXXX	10,000	0.00056%
4824	魏太祥	52010219350408XXXX	10,000	0.00056%
4825	张亚龙	52010219580206XXXX	10,000	0.00056%
4826	吴娟娟	52010219820418XXXX	10,000	0.00056%
4827	周顺兴	52010219490615XXXX	10,000	0.00056%
4828	胡文军	52210119630710XXXX	10,000	0.00056%
4829	邹革玉	52252519670725XXXX	10,000	0.00056%
4830	乐丽芳	52011319621108XXXX	10,000	0.00056%
4831	杨红宇	52010219750708XXXX	10,000	0.00056%
4832	李建敏	52010319691205XXXX	10,000	0.00056%

编号	股东姓名	身份证号	持股数量	持股比例
4833	杨冬艳	52242119771117XXXX	10,000	0.00056%
4834	李忠平	33020519690427XXXX	10,000	0.00056%
4835	韩永驰	52252219810620XXXX	10,000	0.00056%
4836	石莉琼	52010319730426XXXX	10,000	0.00056%
4837	张兴涛	52213119800218XXXX	10,000	0.00056%
4838	陶建华	52252319770629XXXX	10,000	0.00056%
4839	陈明	52252319640508XXXX	10,000	0.00056%
4840	刘新华	52010319480715XXXX	10,000	0.00056%
4841	朱曦	52010319850314XXXX	10,000	0.00056%
4842	杨玉芬	52010219590111XXXX	10,000	0.00056%
4843	王中文	52010319590311XXXX	10,000	0.00056%
4844	张建新	52010319660801XXXX	10,000	0.00056%
4845	徐红	52010319690825XXXX	10,000	0.00056%
4846	罗艳	52010319570116XXXX	10,000	0.00056%
4847	李桂花	52010319550818XXXX	10,000	0.00056%
4848	金红	52010219670909XXXX	10,000	0.00056%
4849	杨国英	52010219511227XXXX	10,000	0.00056%
4850	宋立金	52010219551225XXXX	9,945	0.00055%
4851	陈素华	52010219470418XXXX	9,945	0.00055%
4852	袁昕	52010319610801XXXX	9,945	0.00055%
4853	麦健新	52010319721002XXXX	9,945	0.00055%
4854	陶桂林	52010219630627XXXX	9,888	0.00055%
4855	郭福兴	52011341101XXXX	9,850	0.00055%
4856	邱小宁	52010319530812XXXX	9,828	0.00055%
4857	夏蓓	52010319751110XXXX	9,828	0.00055%
4858	张芸青	52010319300412XXXX	9,828	0.00055%
4859	白琳利	52010319590402XXXX	9,828	0.00055%
4860	张正周	52010319560203XXXX	9,828	0.00055%
4861	李晓林	51010319650309XXXX	9,828	0.00055%
4862	万先樑	52010219630217XXXX	9,828	0.00055%
4863	梁玲	52010319680710XXXX	9,828	0.00055%
4864	杭英	52010319650603XXXX	9,828	0.00055%
4865	胡玲	52010319500210XXXX	9,828	0.00055%
4866	曾昭云	52010319440207XXXX	9,828	0.00055%
4867	洪世清	52010219440715XXXX	9,828	0.00055%
4868	杨杰	52010219630301XXXX	9,828	0.00055%
4869	郭鸣	52010319570318XXXX	9,828	0.00055%
4870	汤莉达	52010319540913XXXX	9,828	0.00055%
4871	汤莉琼	52010319630402XXXX	9,828	0.00055%

编号	股东姓名	身份证号	持股数量	持股比例
4872	周绪琴	52010219380611XXXX	9,828	0.00055%
4873	顾淑坤	52010319461010XXXX	9,828	0.00055%
4874	蒋祯富	52011119290614XXXX	9,828	0.00055%
4875	卢小林	52010219700213XXXX	9,810	0.00055%
4876	梁潇云	52010319750115XXXX	9,737	0.00054%
4877	王伟	52010319750806XXXX	9,722	0.00054%
4878	刘洪智	52010319560601XXXX	9,711	0.00054%
4879	杨筑屏	52010319690520XXXX	9,711	0.00054%
4880	韩培茂	52232119481105XXXX	9,711	0.00054%
4881	林玲	52010319491209XXXX	9,711	0.00054%
4882	王素华	52010219280815XXXX	9,711	0.00054%
4883	陈秋芝	52010219310803XXXX	9,711	0.00054%
4884	徐玉琼	52010319430810XXXX	9,711	0.00054%
4885	田军	52010219590801XXXX	9,711	0.00054%
4886	刘青松	52272319740511XXXX	9,711	0.00054%
4887	郑开惠	52010319320123XXXX	9,711	0.00054%
4888	胡学英	52010319540101XXXX	9,711	0.00054%
4889	郭颖华	52010219250518XXXX	9,711	0.00054%
4890	张印江	52010319461022XXXX	9,711	0.00054%
4891	朱瑛	52010319760705XXXX	9,711	0.00054%
4892	龙菲	52010219580509XXXX	9,711	0.00054%
4893	吴泽红	52010219810724XXXX	9,711	0.00054%
4894	龙碧	52010219570221XXXX	9,711	0.00054%
4895	汪劲松	52010219611108XXXX	9,711	0.00054%
4896	阚素英	52010219450401XXXX	9,711	0.00054%
4897	文玫	52010319361108XXXX	9,594	0.00053%
4898	张帆	52010219720512XXXX	9,594	0.00053%
4899	包双梅	52010319461229XXXX	9,594	0.00053%
4900	梅宏	52010319621130XXXX	9,594	0.00053%
4901	王素萍	52010219640908XXXX	9,594	0.00053%
4902	赵建宇	52010219611003XXXX	9,594	0.00053%
4903	王晓惠	52010319610602XXXX	9,594	0.00053%
4904	王莹	52010319830916XXXX	9,594	0.00053%
4905	赵全林	52010219590621XXXX	9,594	0.00053%
4906	赵全瑜	52011119520319XXXX	9,594	0.00053%
4907	谢光福	52010219341017XXXX	9,594	0.00053%
4908	张大信	52010219500704XXXX	9,594	0.00053%
4909	唐松林	52010219491002XXXX	9,594	0.00053%
4910	陈明德	52010319420210XXXX	9,594	0.00053%

编号	股东姓名	身份证号	持股数量	持股比例
4911	陈永忠	52010219680701XXXX	9,540	0.00053%
4912	周勋	52010319640117XXXX	9,510	0.00053%
4913	周铄	52010319530103XXXX	9,480	0.00053%
4914	彭浩	52222119730112XXXX	9,477	0.00053%
4915	殷明俊	51021519660406XXXX	9,477	0.00053%
4916	徐承芳	52252539081XXXX	9,477	0.00053%
4917	曹熔	52010319281123XXXX	9,477	0.00053%
4918	李明碧	52010319440116XXXX	9,477	0.00053%
4919	丁吉	52010219551105XXXX	9,477	0.00053%
4920	田茂琴	52010219471205XXXX	9,477	0.00053%
4921	王靖	52010219550501XXXX	9,477	0.00053%
4922	杨宗贤	52010319281102XXXX	9,477	0.00053%
4923	焦建新	52010367100XXXX	9,360	0.00052%
4924	肖云	52222119710120XXXX	9,360	0.00052%
4925	陆亚芳	52011319360416XXXX	9,360	0.00052%
4926	帅毓芬	52010319510509XXXX	9,360	0.00052%
4927	须婉芳	52010219310601XXXX	9,360	0.00052%
4928	李泽甫	52011319610108XXXX	9,360	0.00052%
4929	柯观子	52011319450328XXXX	9,360	0.00052%
4930	张春	52010319390227XXXX	9,360	0.00052%
4931	司泰一	52010319831113XXXX	9,360	0.00052%
4932	刘浩文	52010319890916XXXX	9,360	0.00052%
4933	郝慧	52010219891104XXXX	9,360	0.00052%
4934	韩英民	52010319540729XXXX	9,360	0.00052%
4935	王舒	52010319760713XXXX	9,360	0.00052%
4936	刘新华	52011319491222XXXX	9,360	0.00052%
4937	智文书	52011319320613XXXX	9,360	0.00052%
4938	刘洁	52242119650530XXXX	9,360	0.00052%
4939	周栋林	52010219541228XXXX	9,334	0.00052%
4940	曹青玲	52010219760313XXXX	9,320	0.00052%
4941	郭英	52010219670918XXXX	9,243	0.00051%
4942	韩红运	52010319511205XXXX	9,243	0.00051%
4943	周润河	52011119711021XXXX	9,243	0.00051%
4944	程晓东	52011119671209XXXX	9,243	0.00051%
4945	徐素珍	52010319400413XXXX	9,243	0.00051%
4946	章炎庭	52252219441009XXXX	9,243	0.00051%
4947	吴珍丽	52011119581111XXXX	9,243	0.00051%
4948	徐进	52010219520616XXXX	9,240	0.00051%
4949	罗再芬	52270119610921XXXX	9,190	0.00051%

编号	股东姓名	身份证号	持股数量	持股比例
4950	周维	52010219821019XXXX	9,165	0.00051%
4951	董濬义	52010219500417XXXX	9,135	0.00051%
4952	胡家吉	52010319500520XXXX	9,126	0.00051%
4953	罗长遵	52010319551128XXXX	9,126	0.00051%
4954	张伯世	52010319350527XXXX	9,126	0.00051%
4955	刘立俭	52010319620526XXXX	9,126	0.00051%
4956	付吉军	51102519711224XXXX	9,120	0.00051%
4957	黄盛才	52010319610112XXXX	9,070	0.00050%
4958	鲁新	52010319740927XXXX	9,050	0.00050%
4959	贾璧昌	52010319450220XXXX	9,009	0.00050%
4960	唐慧敏	52010319710926XXXX	9,009	0.00050%
4961	刘靖威	52010219540910XXXX	9,009	0.00050%
4962	王元安	52010319410612XXXX	9,009	0.00050%
4963	孙玉筑	52010319600222XXXX	9,009	0.00050%
4964	席佩玲	52010319431207XXXX	9,009	0.00050%
4965	杨川	52010319830126XXXX	9,009	0.00050%
4966	杨代思	52010319440404XXXX	9,009	0.00050%
4967	丁玉林	52010219300915XXXX	9,009	0.00050%
4968	曾庆英	52010219350225XXXX	8,984	0.00050%
4969	李玮	52010319760825XXXX	8,950	0.00050%
4970	方建萍	52010319630711XXXX	8,892	0.00049%
4971	高原	52010219830530XXXX	8,870	0.00049%
4972	张志坚	52010219760926XXXX	8,775	0.00049%
4973	曹秀华	52011119341027XXXX	8,775	0.00049%
4974	陈蕾	52010319550127XXXX	8,775	0.00049%
4975	易淑坤	52011319740531XXXX	8,720	0.00048%
4976	余青	52010219700302XXXX	8,700	0.00048%
4977	朱莎	52010319840125XXXX	8,658	0.00048%
4978	张小莉	52010219560125XXXX	8,658	0.00048%
4979	曹中烈	52010319440119XXXX	8,658	0.00048%
4980	毛俊辉	52010319641027XXXX	8,658	0.00048%
4981	裘虹英	52010319350620XXXX	8,658	0.00048%
4982	李登勋	52010219350611XXXX	8,658	0.00048%
4983	刘宝华	52010219520624XXXX	8,658	0.00048%
4984	吕萍	52010319621207XXXX	8,658	0.00048%
4985	许莹	52010219820411XXXX	8,658	0.00048%
4986	伊兰芬	52010219320109XXXX	8,658	0.00048%
4987	魏荣	52010319630505XXXX	8,658	0.00048%
4988	高华云	52010319801109XXXX	8,658	0.00048%

编号	股东姓名	身份证号	持股数量	持股比例
4989	程景琳	52010219610824XXXX	8,658	0.00048%
4990	边肇唐	52010319370721XXXX	8,658	0.00048%
4991	卓康美	52010219491129XXXX	8,658	0.00048%
4992	张克娣	52011119731018XXXX	8,600	0.00048%
4993	黄景中	52010219510918XXXX	8,600	0.00048%
4994	秦琦	52010219640824XXXX	8,541	0.00047%
4995	胡青云	52010319440622XXXX	8,541	0.00047%
4996	陈策	52010319741216XXXX	8,541	0.00047%
4997	邓涤	52010219501004XXXX	8,541	0.00047%
4998	易丽	52010219651025XXXX	8,541	0.00047%
4999	刘泽燕	52010219360207XXXX	8,541	0.00047%
5000	李禄美	52010319400926XXXX	8,541	0.00047%
5001	张桂珍	52011153121XXXX	8,541	0.00047%
5002	郭伟	52010219600507XXXX	8,541	0.00047%
5003	陈建	52010219570515XXXX	8,516	0.00047%
5004	丁立	52010219891221XXXX	8,516	0.00047%
5005	兰竹	52010319700206XXXX	8,465	0.00047%
5006	曹林萍	52010319630214XXXX	8,450	0.00047%
5007	文石英	52010219600929XXXX	8,424	0.00047%
5008	吴怡	52010319791105XXXX	8,424	0.00047%
5009	张亦竞	52252519490101XXXX	8,424	0.00047%
5010	陈定薇	52011219490224XXXX	8,424	0.00047%
5011	丁曦	52010219600523XXXX	8,424	0.00047%
5012	欧阳全	52010319510326XXXX	8,424	0.00047%
5013	曾绍华	52010219310919XXXX	8,424	0.00047%
5014	贾敏华	52010319471023XXXX	8,424	0.00047%
5015	王和兴	52010319460702XXXX	8,424	0.00047%
5016	王晓澜	52010319761229XXXX	8,424	0.00047%
5017	刘筱雪	52010219841122XXXX	8,424	0.00047%
5018	罗裕芹	52010219641106XXXX	8,350	0.00046%
5019	方元	52010319730628XXXX	8,350	0.00046%
5020	于向红	52010319671220XXXX	8,307	0.00046%
5021	蒋因廉	52010219460127XXXX	8,307	0.00046%
5022	雷碧云	52010219420624XXXX	8,307	0.00046%
5023	兰瑞莲	52010319590621XXXX	8,307	0.00046%
5024	杨家玲	52011119800724XXXX	8,307	0.00046%
5025	刘元莉	52010219561221XXXX	8,307	0.00046%
5026	韩伟	52010219470215XXXX	8,307	0.00046%
5027	陈志萍	52260119540129XXXX	8,307	0.00046%

编号	股东姓名	身份证号	持股数量	持股比例
5028	毛建英	52010219541218XXXX	8,307	0.00046%
5029	邓媛媛	52010319780318XXXX	8,307	0.00046%
5030	周美义	52010219470527XXXX	8,307	0.00046%
5031	李成良	520103193306XXXX	8,307	0.00046%
5032	张幼玲	52010219491103XXXX	8,307	0.00046%
5033	白承荣	52010219410308XXXX	8,307	0.00046%
5034	叶桐碧	52010319460822XXXX	8,307	0.00046%
5035	靳贤芳	52010219430821XXXX	8,307	0.00046%
5036	张海英	52010319570807XXXX	8,307	0.00046%
5037	戴明良	52010319471201XXXX	8,307	0.00046%
5038	段长义	52010319540918XXXX	8,307	0.00046%
5039	陈云芝	52010219340905XXXX	8,307	0.00046%
5040	熊易贵	52010219351023XXXX	8,307	0.00046%
5041	陈婉华	52010319440624XXXX	8,307	0.00046%
5042	鄢烈珍	52010219440808XXXX	8,307	0.00046%
5043	文树封	52010334120XXXX	8,307	0.00046%
5044	杨昌荣	52010319420222XXXX	8,307	0.00046%
5045	余静兰	52010319320708XXXX	8,307	0.00046%
5046	尹宁	52010219330719XXXX	8,307	0.00046%
5047	宋新民	52010319510624XXXX	8,307	0.00046%
5048	刘家勇	52010319630603XXXX	8,307	0.00046%
5049	李强	52010219310405XXXX	8,307	0.00046%
5050	张国福	52010319350325XXXX	8,307	0.00046%
5051	何汉成	52010319520124XXXX	8,307	0.00046%
5052	邹昭云	52010219340323XXXX	8,307	0.00046%
5053	汤碧霞	52010319470815XXXX	8,307	0.00046%
5054	李万达	52010319340806XXXX	8,307	0.00046%
5055	王邹秋	52010219510915XXXX	8,307	0.00046%
5056	张玲美	52010219510210XXXX	8,307	0.00046%
5057	华蓉娟	52010319521120XXXX	8,307	0.00046%
5058	王珉坚	52010319540709XXXX	8,307	0.00046%
5059	陈文举	52010219541028XXXX	8,307	0.00046%
5060	白玉英	52010363122XXXX	8,307	0.00046%
5061	余琨	52010219690920XXXX	8,307	0.00046%
5062	李波	52250119740611XXXX	8,304	0.00046%
5063	郑丽霞	52010219600717XXXX	8,200	0.00046%
5064	蒲路红	52010219700720XXXX	8,200	0.00046%
5065	聂德建	52010219531022XXXX	8,200	0.00046%
5066	邓盛亚	52010219570403XXXX	8,195	0.00046%

编号	股东姓名	身份证号	持股数量	持股比例
5067	兰端桢	52010219330919XXXX	8,195	0.00046%
5068	潘寐龙	52010219330726XXXX	8,195	0.00046%
5069	王昆	52010319731206XXXX	8,190	0.00046%
5070	龙雪莲	52010319851218XXXX	8,190	0.00046%
5071	李爱宁	52010219710522XXXX	8,190	0.00046%
5072	聂雨萍	52010219370201XXXX	8,190	0.00046%
5073	夏景富	52010319520710XXXX	8,190	0.00046%
5074	黄思炎	52011319721214XXXX	8,190	0.00046%
5075	许治碧	52010319371113XXXX	8,190	0.00046%
5076	张淑范	52010219651010XXXX	8,190	0.00046%
5077	竺瑾瑶	52010319550211XXXX	8,190	0.00046%
5078	张玉玲	52010219500814XXXX	8,190	0.00046%
5079	黎光汉	52010219251230XXXX	8,190	0.00046%
5080	童洁	52010319520308XXXX	8,190	0.00046%
5081	张锐	52010319570518XXXX	8,190	0.00046%
5082	杨秀菊	51012219480928XXXX	8,190	0.00046%
5083	张跃光	52010319301226XXXX	8,190	0.00046%
5084	刘德厚	52010219460602XXXX	8,190	0.00046%
5085	宋克淼	52010247122XXXX	8,190	0.00046%
5086	徐桂云	52010219381227XXXX	8,190	0.00046%
5087	左秀娟	52011319530424XXXX	8,190	0.00046%
5088	杨燕	52010319710126XXXX	8,080	0.00045%
5089	李晓华	52010219620902XXXX	8,073	0.00045%
5090	甘黎	52010219610201XXXX	8,073	0.00045%
5091	夏德元	52010219420803XXXX	8,073	0.00045%
5092	文莉	52010219660726XXXX	8,073	0.00045%
5093	闵真琳	52010219301212XXXX	8,073	0.00045%
5094	王大军	52263519600507XXXX	8,050	0.00045%
5095	余翠兰	52010219601014XXXX	8,020	0.00045%
5096	张雪	52010319920113XXXX	8,020	0.00045%
5097	张丽军	52010219690328XXXX	8,010	0.00045%
5098	陈遵球	52010219690703XXXX	8,000	0.00044%
5099	冉茂华	42010619660405XXXX	8,000	0.00044%
5100	刘波	43300164061XXXX	8,000	0.00044%
5101	李琼	52010319580112XXXX	8,000	0.00044%
5102	李翔	52010319620917XXXX	8,000	0.00044%
5103	李焯	52010219591126XXXX	7,985	0.00044%
5104	杨文松	52010219501108XXXX	7,956	0.00044%
5105	谭国智	52010319450219XXXX	7,956	0.00044%

编号	股东姓名	身份证号	持股数量	持股比例
5106	陈荣珍	52010319510610XXXX	7,956	0.00044%
5107	陈启兰	52010219660512XXXX	7,956	0.00044%
5108	任民	52010219681024XXXX	7,956	0.00044%
5109	陈晓陆	52010319420409XXXX	7,956	0.00044%
5110	郭敏	52010219710126XXXX	7,956	0.00044%
5111	何培俊	52010229031XXXX	7,956	0.00044%
5112	黄云鹏	52010219760507XXXX	7,956	0.00044%
5113	梁文娟	52010319810712XXXX	7,956	0.00044%
5114	周丽	52010219490828XXXX	7,879	0.00044%
5115	鲁德荣	52210119390402XXXX	7,839	0.00044%
5116	吴维风	52010219630120XXXX	7,839	0.00044%
5117	阳智勇	52010319600704XXXX	7,839	0.00044%
5118	阎萍	52010319590907XXXX	7,839	0.00044%
5119	陈祖美	52010319400510XXXX	7,839	0.00044%
5120	明玉梅	52010319430630XXXX	7,839	0.00044%
5121	孙礼琼	52010319470614XXXX	7,839	0.00044%
5122	孙礼芳	52010319441006XXXX	7,839	0.00044%
5123	蔡芳珍	52010219431210XXXX	7,839	0.00044%
5124	申时均	52010319370225XXXX	7,839	0.00044%
5125	张景峰	52010219940627XXXX	7,839	0.00044%
5126	杨三三	52010319271016XXXX	7,839	0.00044%
5127	张景瑜	52010319880301XXXX	7,839	0.00044%
5128	刘素珍	52010219400310XXXX	7,839	0.00044%
5129	万国华	52011119450402XXXX	7,839	0.00044%
5130	郎伟灵	52010219620315XXXX	7,839	0.00044%
5131	王一凡	52010319940227XXXX	7,839	0.00044%
5132	赵宁美	52010319540216XXXX	7,839	0.00044%
5133	梁丰	52010319750811XXXX	7,827	0.00044%
5134	李晓穗	52010319591214XXXX	7,800	0.00043%
5135	李晓瑛	52010319651227XXXX	7,800	0.00043%
5136	李晓玲	52010219560708XXXX	7,800	0.00043%
5137	魏巍	52010219770602XXXX	7,750	0.00043%
5138	张尚杰	52010219561230XXXX	7,722	0.00043%
5139	李志明	52010319560121XXXX	7,722	0.00043%
5140	陈宏	52010319691023XXXX	7,722	0.00043%
5141	许肖玉	52010319421117XXXX	7,722	0.00043%
5142	杜荣芳	52010219560630XXXX	7,722	0.00043%
5143	佘娥秀	52010219421030XXXX	7,722	0.00043%
5144	程岚	52252265111XXXX	7,722	0.00043%

编号	股东姓名	身份证号	持股数量	持股比例
5145	黄蜀贤	52010319350706XXXX	7,722	0.00043%
5146	陈筑	52010319540721XXXX	7,722	0.00043%
5147	王欣威	52010319880223XXXX	7,722	0.00043%
5148	唐小玉	52010319641031XXXX	7,722	0.00043%
5149	孙必荣	52010219521221XXXX	7,722	0.00043%
5150	顾康龄	52010219831223XXXX	7,605	0.00042%
5151	朱敏	52010219451016XXXX	7,605	0.00042%
5152	马勇	52010219480812XXXX	7,605	0.00042%
5153	汪海波	52010219550618XXXX	7,605	0.00042%
5154	汪廷炤	52010319301009XXXX	7,605	0.00042%
5155	詹莉	52210119650616XXXX	7,605	0.00042%
5156	李春萍	52010361092XXXX	7,605	0.00042%
5157	张玉兰	52010319570827XXXX	7,605	0.00042%
5158	廖昆丽	52010319610211XXXX	7,605	0.00042%
5159	陈元贵	52011319691119XXXX	7,605	0.00042%
5160	梁洁	52010219781220XXXX	7,550	0.00042%
5161	李祖均	52010219730611XXXX	7,510	0.00042%
5162	章建珠	52270119550605XXXX	7,510	0.00042%
5163	邹馨	52010219711004XXXX	7,510	0.00042%
5164	王静	52010319820618XXXX	7,488	0.00042%
5165	张井荣	52010319490725XXXX	7,488	0.00042%
5166	曾秀英	52010319511020XXXX	7,488	0.00042%
5167	熊世珍	52010219600129XXXX	7,488	0.00042%
5168	高秀英	52010319410705XXXX	7,488	0.00042%
5169	张友新	52011419470115XXXX	7,400	0.00041%
5170	曾桂英	52010219580802XXXX	7,385	0.00041%
5171	任新力	52010219500803XXXX	7,371	0.00041%
5172	赵霁虹	52010319640419XXXX	7,371	0.00041%
5173	邵喜峰	52010319270408XXXX	7,371	0.00041%
5174	金德文	52010319530902XXXX	7,371	0.00041%
5175	刘桂华	52252519501011XXXX	7,371	0.00041%
5176	贾桂华	52010319610501XXXX	7,371	0.00041%
5177	侯小林	52010319521102XXXX	7,371	0.00041%
5178	易学敏	52010219481017XXXX	7,371	0.00041%
5179	朱宝山	52010319441005XXXX	7,371	0.00041%
5180	魏群	52010319621114XXXX	7,371	0.00041%
5181	王月英	52010334102XXXX	7,371	0.00041%
5182	彭润良	52010319550518XXXX	7,371	0.00041%
5183	沈丹	52010219781010XXXX	7,371	0.00041%

编号	股东姓名	身份证号	持股数量	持股比例
5184	张菊德	52010319251104XXXX	7,371	0.00041%
5185	聂爱平	52010319550304XXXX	7,371	0.00041%
5186	肖庆武	52010219451125XXXX	7,371	0.00041%
5187	贾玉兰	52010319550119XXXX	7,371	0.00041%
5188	周幸	52010319531104XXXX	7,371	0.00041%
5189	文维泽	52010231011XXXX	7,371	0.00041%
5190	徐培芳	52010319290405XXXX	7,371	0.00041%
5191	罗麟	52010319640427XXXX	7,371	0.00041%
5192	李留成	52010319560507XXXX	7,371	0.00041%
5193	倪元琼	52010319711121XXXX	7,371	0.00041%
5194	王春娥	52242319530129XXXX	7,334	0.00041%
5195	邹兰芬	52011119501017XXXX	7,318	0.00041%
5196	谢锦	52011119680705XXXX	7,295	0.00041%
5197	韩宪伟	52010319560218XXXX	7,254	0.00040%
5198	许靖	52010219660811XXXX	7,254	0.00040%
5199	夏波	52010319711212XXXX	7,254	0.00040%
5200	于英	52010219500830XXXX	7,254	0.00040%
5201	鲁忆	52010219671213XXXX	7,254	0.00040%
5202	王贤强	52010219550818XXXX	7,254	0.00040%
5203	刘胜才	52010219470220XXXX	7,254	0.00040%
5204	吴廷学	52011219451029XXXX	7,254	0.00040%
5205	郑烜	51340119671228XXXX	7,200	0.00040%
5206	何竹林	52010219591219XXXX	7,200	0.00040%
5207	郑经	52010319600818XXXX	7,198	0.00040%
5208	付蓉	52010319780124XXXX	7,180	0.00040%
5209	潘芝榆	52212119740413XXXX	7,180	0.00040%
5210	王跃文	52210119410911XXXX	7,137	0.00040%
5211	张兴涛	52010319620106XXXX	7,137	0.00040%
5212	张玉琴	52010319460621XXXX	7,137	0.00040%
5213	张幼萱	52010319440103XXXX	7,137	0.00040%
5214	罗仁江	52010342062XXXX	7,137	0.00040%
5215	马毅军	52010319550816XXXX	7,137	0.00040%
5216	王伟	52010319631227XXXX	7,137	0.00040%
5217	袁媛	52010219620413XXXX	7,137	0.00040%
5218	廖铁钧	52010319441116XXXX	7,125	0.00040%
5219	雷光林	52262519640725XXXX	7,117	0.00040%
5220	郑传书	52252519451120XXXX	7,074	0.00039%
5221	李扬	52010219600421XXXX	7,025	0.00039%
5222	黄俊	52010219790316XXXX	7,020	0.00039%

编号	股东姓名	身份证号	持股数量	持股比例
5223	张雯雯	52010319861102XXXX	7,020	0.00039%
5224	谢慧	52011319511230XXXX	7,020	0.00039%
5225	王玉芝	52010219420130XXXX	7,020	0.00039%
5226	王慧萍	52010319570630XXXX	7,020	0.00039%
5227	郭念屏	52010319590707XXXX	7,020	0.00039%
5228	孙东兴	52010219700617XXXX	7,020	0.00039%
5229	麦静怡	52010219860704XXXX	7,020	0.00039%
5230	郭永	52011219480420XXXX	7,020	0.00039%
5231	刘云庭	52011236090XXXX	7,020	0.00039%
5232	岳文刚	52252519470103XXXX	7,020	0.00039%
5233	梁杭湖	52010319550727XXXX	7,020	0.00039%
5234	罗文玉	52010219270525XXXX	7,020	0.00039%
5235	吕书兰	52010319370130XXXX	7,020	0.00039%
5236	杨文慧	52010319450225XXXX	7,020	0.00039%
5237	翟宝霞	52010319280215XXXX	7,020	0.00039%
5238	侯健霞	52010319600301XXXX	7,020	0.00039%
5239	侯健支	52010319560817XXXX	7,020	0.00039%
5240	侯健玲	52010319571014XXXX	7,020	0.00039%
5241	陈杰	52010319740622XXXX	7,020	0.00039%
5242	冯妹仙	52010319420127XXXX	7,020	0.00039%
5243	余世富	52010219450217XXXX	7,020	0.00039%
5244	梁小玉	52272619631010XXXX	7,020	0.00039%
5245	尹继良	52010219420414XXXX	7,020	0.00039%
5246	王雪玲	52010219560326XXXX	7,020	0.00039%
5247	李清贞	52010319310401XXXX	7,020	0.00039%
5248	潘维周	52010319801111XXXX	7,020	0.00039%
5249	罗飞豹	52010319430629XXXX	7,020	0.00039%
5250	方辉	52010319520523XXXX	7,020	0.00039%
5251	刘梅英	52252519560203XXXX	7,020	0.00039%
5252	梅桂祥	52010319450606XXXX	7,020	0.00039%
5253	陈玉书	52010219430808XXXX	7,020	0.00039%
5254	张洪兴	52010319331229XXXX	7,020	0.00039%
5255	付惠珍	52010219431223XXXX	7,020	0.00039%
5256	沈承君	52011319490217XXXX	7,020	0.00039%
5257	伍美英	52011319490114XXXX	7,020	0.00039%
5258	张志杰	52252433071XXXX	7,020	0.00039%
5259	何国忠	52010319431221XXXX	7,020	0.00039%
5260	张大澄	52011219370804XXXX	7,020	0.00039%
5261	韩捷	52010319630206XXXX	7,000	0.00039%

编号	股东姓名	身份证号	持股数量	持股比例
5262	何瑞香	2010219580808XXXX	7,000	0.00039%
5263	王桂英	52010319680201XXXX	6,995	0.00039%
5264	孙庆英	52010219481010XXXX	6,970	0.00039%
5265	张国芳	53240119540828XXXX	6,927	0.00039%
5266	潘海波	52010219720517XXXX	6,910	0.00038%
5267	杨明	52010319481010XXXX	6,903	0.00038%
5268	杨柳	52010319810523XXXX	6,903	0.00038%
5269	谢健东	52010319510111XXXX	6,903	0.00038%
5270	朱睿	52010219840405XXXX	6,903	0.00038%
5271	陈效柏	52010319530227XXXX	6,903	0.00038%
5272	陈烈忠	52010219700310XXXX	6,903	0.00038%
5273	郑月星	52010319551116XXXX	6,903	0.00038%
5274	蔡军	52010219710408XXXX	6,903	0.00038%
5275	陈真红	52010219661021XXXX	6,903	0.00038%
5276	陈俊	52010219740625XXXX	6,903	0.00038%
5277	尹长艳	52010319560119XXXX	6,903	0.00038%
5278	陈北婵	52010219320810XXXX	6,903	0.00038%
5279	袁群喜	52010319420110XXXX	6,903	0.00038%
5280	安永义	52010219461127XXXX	6,903	0.00038%
5281	宋乐治	52010319311004XXXX	6,903	0.00038%
5282	宋涛	52010319690330XXXX	6,903	0.00038%
5283	卢玲	52010319701229XXXX	6,903	0.00038%
5284	王守芳	52010219300216XXXX	6,903	0.00038%
5285	吴家杰	52010219801127XXXX	6,903	0.00038%
5286	徐兰	52010219650810XXXX	6,903	0.00038%
5287	黄友为	52010219270822XXXX	6,903	0.00038%
5288	杨辉力	52010319540626XXXX	6,903	0.00038%
5289	于泸渝	52010319551101XXXX	6,903	0.00038%
5290	徐影	52010219521018XXXX	6,903	0.00038%
5291	吴海煦	52010319550403XXXX	6,903	0.00038%
5292	张宁芳	52010219820827XXXX	6,903	0.00038%
5293	陈明芳	52010219400805XXXX	6,903	0.00038%
5294	高民	52010219581014XXXX	6,903	0.00038%
5295	罗海兵	52010219710809XXXX	6,903	0.00038%
5296	王淑珍	52010319340216XXXX	6,903	0.00038%
5297	杨鸿	52010319520814XXXX	6,903	0.00038%
5298	梁正中	52011219330512XXXX	6,903	0.00038%
5299	高丽萍	52010319720402XXXX	6,880	0.00038%
5300	付惠芳	52010219490528XXXX	6,870	0.00038%

编号	股东姓名	身份证号	持股数量	持股比例
5301	常企超	52010219480724XXXX	6,850	0.00038%
5302	郭晓飞	52010219740604XXXX	6,821	0.00038%
5303	黄媛	52010319760606XXXX	6,810	0.00038%
5304	贾桂兰	52010319480329XXXX	6,786	0.00038%
5305	常晓山	52010219530830XXXX	6,786	0.00038%
5306	刘红燕	52010319600809XXXX	6,786	0.00038%
5307	高景	52010219470622XXXX	6,786	0.00038%
5308	葛艾惠	52010319540212XXXX	6,786	0.00038%
5309	杨洪新	52010219341212XXXX	6,786	0.00038%
5310	高秀华	52011119390419XXXX	6,733	0.00037%
5311	张艳	52010319730314XXXX	6,712	0.00037%
5312	金翌	52010219751029XXXX	6,710	0.00037%
5313	代贵明	52010319580822XXXX	6,700	0.00037%
5314	刘国玮	52010319490210XXXX	6,669	0.00037%
5315	孙敏	52010219710103XXXX	6,669	0.00037%
5316	杨长羲	52010319490816XXXX	6,669	0.00037%
5317	李华德	52010219380408XXXX	6,669	0.00037%
5318	屠国英	52270119350506XXXX	6,669	0.00037%
5319	彭希模	52010319350819XXXX	6,669	0.00037%
5320	包良柱	52010219640219XXXX	6,669	0.00037%
5321	申剑	52010219640205XXXX	6,669	0.00037%
5322	龙奇志	52010319690419XXXX	6,640	0.00037%
5323	郭静	52010319730813XXXX	6,585	0.00037%
5324	付定敏	52010319461204XXXX	6,552	0.00036%
5325	王子丰	52010219470731XXXX	6,552	0.00036%
5326	周刚	52010319780727XXXX	6,552	0.00036%
5327	彭延丽	52010319500313XXXX	6,552	0.00036%
5328	叶齐椿	52010319511129XXXX	6,552	0.00036%
5329	董纲	52010219731204XXXX	6,552	0.00036%
5330	刘俊	52010319590114XXXX	6,552	0.00036%
5331	李文红	52010219701220XXXX	6,552	0.00036%
5332	张曼琦	52010319540914XXXX	6,552	0.00036%
5333	刘永刚	52010319581107XXXX	6,552	0.00036%
5334	王黔辉	52010319360713XXXX	6,552	0.00036%
5335	何莉琼	52010319510125XXXX	6,552	0.00036%
5336	余跃良	52010369081XXXX	6,552	0.00036%
5337	令狐世刚	52010319321218XXXX	6,552	0.00036%
5338	刘文黔	51021419661228XXXX	6,552	0.00036%
5339	梁兰英	52010219310522XXXX	6,552	0.00036%

编号	股东姓名	身份证号	持股数量	持股比例
5340	张蓓	52010319740616XXXX	6,552	0.00036%
5341	刘道华	52010319280827XXXX	6,552	0.00036%
5342	苏丽芬	52252519421223XXXX	6,552	0.00036%
5343	陈顺洪	52010219200410XXXX	6,552	0.00036%
5344	汪玉珍	52010219520303XXXX	6,552	0.00036%
5345	顾鼎文	52010319240212XXXX	6,552	0.00036%
5346	王立华	52010219470116XXXX	6,552	0.00036%
5347	苏丽芳	52010219441224XXXX	6,552	0.00036%
5348	赵群芬	52010319721217XXXX	6,552	0.00036%
5349	王宪惠	52010219471127XXXX	6,552	0.00036%
5350	李清鸿	52010319320311XXXX	6,552	0.00036%
5351	刘新	52010319540102XXXX	6,552	0.00036%
5352	杨军	52010319511006XXXX	6,552	0.00036%
5353	卢俊	52010319470128XXXX	6,552	0.00036%
5354	徐文琼	52010219501228XXXX	6,552	0.00036%
5355	曾模	52010319601118XXXX	6,552	0.00036%
5356	朱秀华	52010219330720XXXX	6,552	0.00036%
5357	王光盛	52010319241226XXXX	6,552	0.00036%
5358	郭存庄	52010219310308XXXX	6,552	0.00036%
5359	陈永宁	52010219371226XXXX	6,552	0.00036%
5360	汤毓贵	52010219501212XXXX	6,552	0.00036%
5361	李木兰	52011119450404XXXX	6,552	0.00036%
5362	曾庆云	52010319731119XXXX	6,461	0.00036%
5363	宋晓竹	52010319500503XXXX	6,461	0.00036%
5364	万励	52010219911218XXXX	6,435	0.00036%
5365	吴学德	52010319630803XXXX	6,435	0.00036%
5366	林跃琼	52011319500919XXXX	6,435	0.00036%
5367	许兰	52010219610322XXXX	6,435	0.00036%
5368	姚建一	52010319531012XXXX	6,435	0.00036%
5369	吴莹莹	52010319760307XXXX	6,435	0.00036%
5370	吴启旺	52010219401223XXXX	6,435	0.00036%
5371	汤幼君	52010219440716XXXX	6,435	0.00036%
5372	周俊荣	52011219530815XXXX	6,435	0.00036%
5373	丁培静	52010219490918XXXX	6,435	0.00036%
5374	丁培珠	52011219430911XXXX	6,435	0.00036%
5375	朱孝芳	52010319530404XXXX	6,435	0.00036%
5376	冯植兰	52010219450920XXXX	6,435	0.00036%
5377	彭丽灿	52010219401228XXXX	6,435	0.00036%
5378	李梦秋	52010219460905XXXX	6,435	0.00036%

编号	股东姓名	身份证号	持股数量	持股比例
5379	朱孝芬	52010319501002XXXX	6,435	0.00036%
5380	盖薇	52242519620503XXXX	6,435	0.00036%
5381	蒋文韬	52010319820304XXXX	6,435	0.00036%
5382	胡君	52010319401226XXXX	6,435	0.00036%
5383	蒋玉兰	53012219631205XXXX	6,435	0.00036%
5384	曹坤	52010219770217XXXX	6,410	0.00036%
5385	赵祥英	52011219420830XXXX	6,410	0.00036%
5386	魏道国	52010319650504XXXX	6,380	0.00035%
5387	薛笑建	52010219520902XXXX	6,318	0.00035%
5388	任建平	52010219520313XXXX	6,318	0.00035%
5389	郑莉莉	52010319470628XXXX	6,318	0.00035%
5390	王金水	52010219600112XXXX	6,318	0.00035%
5391	陈麒忠	52010264021XXXX	6,318	0.00035%
5392	陆国荣	52010219421018XXXX	6,318	0.00035%
5393	姚伟	52010319501205XXXX	6,318	0.00035%
5394	李启容	52010319480407XXXX	6,318	0.00035%
5395	罗晖	52250119690822XXXX	6,310	0.00035%
5396	王彬	52010219651201XXXX	6,300	0.00035%
5397	闵培忠	52010219620113XXXX	6,201	0.00034%
5398	李忠	52010219630627XXXX	6,201	0.00034%
5399	张登杨	52010319420812XXXX	6,201	0.00034%
5400	周俊	52010365041XXXX	6,201	0.00034%
5401	兰廷军	52010319471201XXXX	6,201	0.00034%
5402	潘年美	52010219520511XXXX	6,201	0.00034%
5403	王建	52010219530425XXXX	6,201	0.00034%
5404	刘盛文	52010266112XXXX	6,201	0.00034%
5405	龙桂芳	52010219420806XXXX	6,201	0.00034%
5406	高广明	52010219620225XXXX	6,201	0.00034%
5407	李萍	52010319630430XXXX	6,201	0.00034%
5408	薛扬真	52010319620828XXXX	6,201	0.00034%
5409	郝修琼	52010219570322XXXX	6,201	0.00034%
5410	刘华	52010219630108XXXX	6,201	0.00034%
5411	郭进	52010319741129XXXX	6,201	0.00034%
5412	王海萍	52010219561110XXXX	6,201	0.00034%
5413	路越平	52010219650615XXXX	6,201	0.00034%
5414	路云平	52010219621004XXXX	6,201	0.00034%
5415	郭云	52010319640103XXXX	6,201	0.00034%
5416	周美君	52010319420309XXXX	6,201	0.00034%
5417	蔡海量	52010219660709XXXX	6,201	0.00034%

编号	股东姓名	身份证号	持股数量	持股比例
5418	张露明	52010219561205XXXX	6,201	0.00034%
5419	王天麟	52010319600425XXXX	6,201	0.00034%
5420	兰玉华	52010219500130XXXX	6,201	0.00034%
5421	盛飞	52010219480213XXXX	6,201	0.00034%
5422	梁正荣	52010319630122XXXX	6,201	0.00034%
5423	陈颖丹	52010219550107XXXX	6,201	0.00034%
5424	刘国华	52010319500420XXXX	6,201	0.00034%
5425	赵迪生	52010219380827XXXX	6,201	0.00034%
5426	臧健	52010219630927XXXX	6,201	0.00034%
5427	江燕	52010319550805XXXX	6,201	0.00034%
5428	陈卓	52010319560926XXXX	6,201	0.00034%
5429	曾光福	52010219450119XXXX	6,201	0.00034%
5430	陈明远	52010219460209XXXX	6,201	0.00034%
5431	范新	52010319640207XXXX	6,201	0.00034%
5432	季梅	52010219440322XXXX	6,201	0.00034%
5433	刘小龙	52010319521225XXXX	6,201	0.00034%
5434	鲍彩云	52010219580310XXXX	6,201	0.00034%
5435	沙军	52010219560329XXXX	6,201	0.00034%
5436	付莲	52010319550102XXXX	6,201	0.00034%
5437	杨卫林	52010219610417XXXX	6,201	0.00034%
5438	赵梅光	52010219450117XXXX	6,201	0.00034%
5439	李德贵	52010219400226XXXX	6,201	0.00034%
5440	姜贇钊	52010219400515XXXX	6,201	0.00034%
5441	李媛	52010219680421XXXX	6,201	0.00034%
5442	冯仁江	52011119640701XXXX	6,201	0.00034%
5443	蒋建华	52010319540920XXXX	6,201	0.00034%
5444	范育新	52010319560422XXXX	6,201	0.00034%
5445	廖亚萍	52010219610626XXXX	6,201	0.00034%
5446	张晓明	52010319561228XXXX	6,201	0.00034%
5447	齐华骅	52010219620101XXXX	6,201	0.00034%
5448	林凤英	52010219500915XXXX	6,201	0.00034%
5449	刘其德	52010319341108XXXX	6,201	0.00034%
5450	李健君	52010319641007XXXX	6,201	0.00034%
5451	景同仁	52010326082XXXX	6,201	0.00034%
5452	陈海修	52010319381024XXXX	6,201	0.00034%
5453	刘必权	52010319310901XXXX	6,201	0.00034%
5454	李坚	52010319630901XXXX	6,201	0.00034%
5455	刘传庆	52010319640817XXXX	6,201	0.00034%
5456	杨宗林	52010219370323XXXX	6,201	0.00034%

编号	股东姓名	身份证号	持股数量	持股比例
5457	王永刚	52010319461212XXXX	6,201	0.00034%
5458	李学广	52010219340626XXXX	6,201	0.00034%
5459	龙旭波	52010219670814XXXX	6,201	0.00034%
5460	王宗砚	52010219470116XXXX	6,201	0.00034%
5461	兰玉清	52010219480812XXXX	6,201	0.00034%
5462	卓开碧	52010219560316XXXX	6,201	0.00034%
5463	袁雪蓉	52010319561123XXXX	6,201	0.00034%
5464	颜颖	52010219580503XXXX	6,201	0.00034%
5465	陈显斌	52010219480105XXXX	6,201	0.00034%
5466	何伊	52010319600413XXXX	6,201	0.00034%
5467	王德刚	52010219630818XXXX	6,201	0.00034%
5468	蒲廷显	52010219470727XXXX	6,201	0.00034%
5469	段琼	52010365111XXXX	6,201	0.00034%
5470	肖广元	52010219440505XXXX	6,201	0.00034%
5471	姚祖伦	52010219481002XXXX	6,201	0.00034%
5472	冉隆飞	52010219420501XXXX	6,201	0.00034%
5473	王泓芳	52010219600505XXXX	6,201	0.00034%
5474	张文	52010219601013XXXX	6,201	0.00034%
5475	刘辉瑜	52010219621204XXXX	6,201	0.00034%
5476	梁萍	52010365121XXXX	6,201	0.00034%
5477	潘金国	52010219661004XXXX	6,201	0.00034%
5478	何玉凤	52010319520502XXXX	6,201	0.00034%
5479	梁建奇	52010319580116XXXX	6,201	0.00034%
5480	姚竹君	52010232060XXXX	6,201	0.00034%
5481	罗兴顺	52010319530829XXXX	6,201	0.00034%
5482	崔瑾	52010263110XXXX	6,201	0.00034%
5483	卯昌平	52010319320604XXXX	6,201	0.00034%
5484	付学深	52010319630805XXXX	6,201	0.00034%
5485	罗玉碧	52010219630717XXXX	6,201	0.00034%
5486	张开明	52010219520114XXXX	6,201	0.00034%
5487	周应奎	52010219570516XXXX	6,201	0.00034%
5488	叶美娣	52010219450701XXXX	6,201	0.00034%
5489	陈永德	52010219450216XXXX	6,201	0.00034%
5490	梁东升	52010319481204XXXX	6,201	0.00034%
5491	熊曼	52010232031XXXX	6,201	0.00034%
5492	马伦先	52010319440202XXXX	6,201	0.00034%
5493	桂文乾	52010255050XXXX	6,201	0.00034%
5494	辛华生	52010319251206XXXX	6,201	0.00034%
5495	胡雪珍	52010319291108XXXX	6,201	0.00034%

编号	股东姓名	身份证号	持股数量	持股比例
5496	向传敏	52010319651228XXXX	6,201	0.00034%
5497	林坚	52010319641026XXXX	6,201	0.00034%
5498	王显春	52010319621212XXXX	6,201	0.00034%
5499	王全忠	52010219250908XXXX	6,201	0.00034%
5500	郑虹	52010219641104XXXX	6,201	0.00034%
5501	樊道庄	52010219330408XXXX	6,201	0.00034%
5502	翟强	52010319630503XXXX	6,201	0.00034%
5503	杨炯	52010319651217XXXX	6,201	0.00034%
5504	高骏	52010219540728XXXX	6,201	0.00034%
5505	张世荣	52010219620227XXXX	6,201	0.00034%
5506	欧才黔	52010219580913XXXX	6,201	0.00034%
5507	蒋仕贵	52010219551012XXXX	6,201	0.00034%
5508	石启文	52010219330504XXXX	6,201	0.00034%
5509	钟明华	52010219560922XXXX	6,201	0.00034%
5510	龚宇麟	52010319540124XXXX	6,201	0.00034%
5511	孙怡	52010319470314XXXX	6,201	0.00034%
5512	孔维文	52010219631126XXXX	6,201	0.00034%
5513	胡杨吾	52010219351104XXXX	6,201	0.00034%
5514	彭云	52010319610412XXXX	6,201	0.00034%
5515	罗余芬	52010319460228XXXX	6,201	0.00034%
5516	陈捷	52010219580414XXXX	6,201	0.00034%
5517	石贵林	52010219660703XXXX	6,110	0.00034%
5518	张娅梅	52242119701205XXXX	6,110	0.00034%
5519	胡玉珍	52010219451211XXXX	6,110	0.00034%
5520	黄尹彪	52010319610509XXXX	6,084	0.00034%
5521	李杰	52010319331123XXXX	6,084	0.00034%
5522	高有芳	52010219520904XXXX	6,084	0.00034%
5523	陈渝敏	52010319601023XXXX	6,084	0.00034%
5524	宋永经	52010319371124XXXX	6,084	0.00034%
5525	季宏军	52010319511214XXXX	6,084	0.00034%
5526	李平均	52010319430920XXXX	6,084	0.00034%
5527	申曼平	52010319311106XXXX	6,084	0.00034%
5528	王宏开	52010219261213XXXX	6,084	0.00034%
5529	王治强	52010319540108XXXX	6,084	0.00034%
5530	杨毅然	52010319281102XXXX	6,084	0.00034%
5531	殷菊华	52010219281103XXXX	6,084	0.00034%
5532	张颜芬	52010319480420XXXX	6,084	0.00034%
5533	赵超	52010319491228XXXX	6,084	0.00034%
5534	赵小吉	52010319511020XXXX	6,084	0.00034%

编号	股东姓名	身份证号	持股数量	持股比例
5535	李小萍	52010219531031XXXX	6,084	0.00034%
5536	黄丽晖	52010319690429XXXX	6,084	0.00034%
5537	吴高农	52010330120XXXX	6,084	0.00034%
5538	易伟艳	52011119710119XXXX	6,010	0.00033%
5539	许卉	52010319720326XXXX	6,000	0.00033%
5540	姚燕	52010319730102XXXX	6,000	0.00033%
5541	张荣	52010319560914XXXX	6,000	0.00033%
5542	袁曼玲	52010319521101XXXX	6,000	0.00033%
5543	周丽萍	52010219551005XXXX	6,000	0.00033%
5544	李晓东	52010219730611XXXX	6,000	0.00033%
5545	王林龙	52010319610209XXXX	6,000	0.00033%
5546	丁慧萍	52010219541206XXXX	5,974	0.00033%
5547	张敏慧	52010319581229XXXX	5,967	0.00033%
5548	龚显立	52010319260915XXXX	5,967	0.00033%
5549	詹政	52010319660521XXXX	5,967	0.00033%
5550	翁永生	52010219300915XXXX	5,967	0.00033%
5551	刘韬	52010319741025XXXX	5,944	0.00033%
5552	洪静	52010319730221XXXX	5,910	0.00033%
5553	王政	52010319771231XXXX	5,891	0.00033%
5554	袁亚萍	52010219590116XXXX	5,885	0.00033%
5555	詹先琪	52010319860227XXXX	5,850	0.00033%
5556	戴顺勇	52250119741116XXXX	5,850	0.00033%
5557	朱泽惠	52010219550504XXXX	5,850	0.00033%
5558	盛成庆	52020119580331XXXX	5,850	0.00033%
5559	刘黔义	52010219520313XXXX	5,850	0.00033%
5560	蒋贤芳	52010319590405XXXX	5,850	0.00033%
5561	邹明洁	52010319620804XXXX	5,850	0.00033%
5562	杨敬	31010719660828XXXX	5,850	0.00033%
5563	许云	52010219540612XXXX	5,850	0.00033%
5564	程媛媛	52011119821231XXXX	5,850	0.00033%
5565	刘文俊	52010319790526XXXX	5,850	0.00033%
5566	王子涓	52010319710519XXXX	5,850	0.00033%
5567	刘辉	52010319760701XXXX	5,850	0.00033%
5568	李本伟	52010319761224XXXX	5,850	0.00033%
5569	胡玉华	52010319390315XXXX	5,850	0.00033%
5570	廖邦荣	52010219410601XXXX	5,850	0.00033%
5571	吴卫东	52010219700328XXXX	5,850	0.00033%
5572	朱江	52010219650830XXXX	5,850	0.00033%
5573	倪莹	52010262081XXXX	5,850	0.00033%

编号	股东姓名	身份证号	持股数量	持股比例
5574	左连芬	52242519500720XXXX	5,850	0.00033%
5575	陈亚	52011319800409XXXX	5,850	0.00033%
5576	吕风云	52011319330812XXXX	5,850	0.00033%
5577	杨照青	52011119700716XXXX	5,850	0.00033%
5578	管永发	52252519400504XXXX	5,850	0.00033%
5579	曹凤芝	52252519421004XXXX	5,850	0.00033%
5580	杨琼	52252519491128XXXX	5,850	0.00033%
5581	杨芬	52010319481224XXXX	5,850	0.00033%
5582	李定兰	51010319720112XXXX	5,850	0.00033%
5583	袁勇	51021267032XXXX	5,850	0.00033%
5584	王彬	52010319670711XXXX	5,850	0.00033%
5585	郭艳	52010319680925XXXX	5,850	0.00033%
5586	陈晓雁	52011119680611XXXX	5,850	0.00033%
5587	曲贵玲	52011119600303XXXX	5,850	0.00033%
5588	徐公斌	52222619660510XXXX	5,850	0.00033%
5589	胡新利	52010219700102XXXX	5,850	0.00033%
5590	吴志毅	52010319620703XXXX	5,850	0.00033%
5591	匡国华	52010319420603XXXX	5,850	0.00033%
5592	刘振峰	52010319840313XXXX	5,850	0.00033%
5593	杨彪	52252519670815XXXX	5,850	0.00033%
5594	杨明英	52252519400401XXXX	5,850	0.00033%
5595	毛远业	52252519520701XXXX	5,850	0.00033%
5596	程秀芳	52010319600302XXXX	5,850	0.00033%
5597	张幼农	52010351110XXXX	5,850	0.00033%
5598	肖青鸾	52010219351124XXXX	5,850	0.00033%
5599	赵世金	52242419740913XXXX	5,850	0.00033%
5600	朱玲	52010319651201XXXX	5,850	0.00033%
5601	丁一	53010219830516XXXX	5,850	0.00033%
5602	王嵩	52010319780903XXXX	5,850	0.00033%
5603	黎虹	52010319671023XXXX	5,850	0.00033%
5604	王云芬	52010319640127XXXX	5,850	0.00033%
5605	郭有恒	52010219430829XXXX	5,850	0.00033%
5606	李明学	52010219390124XXXX	5,850	0.00033%
5607	张怀恭	52010319470812XXXX	5,850	0.00033%
5608	代劲支	52010325061XXXX	5,850	0.00033%
5609	章靖	52010353051XXXX	5,850	0.00033%
5610	李星	52010319700426XXXX	5,850	0.00033%
5611	王德芬	52010219400708XXXX	5,850	0.00033%
5612	杨永康	52010319500726XXXX	5,850	0.00033%

编号	股东姓名	身份证号	持股数量	持股比例
5613	赵福林	52010319420522XXXX	5,850	0.00033%
5614	王正山	52010319651127XXXX	5,850	0.00033%
5615	李光芬	52010319510403XXXX	5,850	0.00033%
5616	刘重文	52010319470716XXXX	5,850	0.00033%
5617	郭秀英	52010219580430XXXX	5,850	0.00033%
5618	刘黔英	52010219460318XXXX	5,850	0.00033%
5619	曾永雄	52010219421020XXXX	5,850	0.00033%
5620	刘洛睿	52010219860212XXXX	5,850	0.00033%
5621	张肃	52010319550809XXXX	5,850	0.00033%
5622	王大畏	52010219440203XXXX	5,850	0.00033%
5623	张忠祥	52010319600129XXXX	5,850	0.00033%
5624	徐卫	52010219530728XXXX	5,850	0.00033%
5625	雷忠敏	52010219650309XXXX	5,850	0.00033%
5626	王桂珍	52010219381107XXXX	5,850	0.00033%
5627	李茂益	52010219280518XXXX	5,850	0.00033%
5628	李志渝	52010219580526XXXX	5,850	0.00033%
5629	潘文标	52010319641010XXXX	5,850	0.00033%
5630	田麟生	52010319330107XXXX	5,850	0.00033%
5631	冯龙飞	52011119890106XXXX	5,850	0.00033%
5632	王所敏	52011319320207XXXX	5,850	0.00033%
5633	冉泽桂	52011319480617XXXX	5,850	0.00033%
5634	谭守玉	52011319531126XXXX	5,850	0.00033%
5635	毛桂芬	52011332041XXXX	5,850	0.00033%
5636	梅英	52011319650312XXXX	5,850	0.00033%
5637	王德恒	52011319440423XXXX	5,850	0.00033%
5638	张兴	52011319790918XXXX	5,850	0.00033%
5639	张振	52011319760820XXXX	5,850	0.00033%
5640	朱治霖	52011219940422XXXX	5,850	0.00033%
5641	李敏	52010219690726XXXX	5,850	0.00033%
5642	刘文举	52252519420720XXXX	5,850	0.00033%
5643	王钧	52250219720913XXXX	5,840	0.00032%
5644	赵萍	52010219730517XXXX	5,810	0.00032%
5645	孟谦	52010219711022XXXX	5,810	0.00032%
5646	宋书明	52242419821010XXXX	5,800	0.00032%
5647	梁琦	52010319720727XXXX	5,800	0.00032%
5648	姚绍筑	52010219540107XXXX	5,800	0.00032%
5649	姜丽萍	52011319681029XXXX	5,770	0.00032%
5650	吴志慧	52010319491205XXXX	5,733	0.00032%
5651	胡祖华	52010219351212XXXX	5,733	0.00032%

编号	股东姓名	身份证号	持股数量	持股比例
5652	陈华	52011219631001XXXX	5,733	0.00032%
5653	周肇龄	52010319510521XXXX	5,733	0.00032%
5654	方春涛	52011119640318XXXX	5,733	0.00032%
5655	聂德明	52010219430307XXXX	5,733	0.00032%
5656	刘慧	52010319741121XXXX	5,710	0.00032%
5657	龙敏	52010219760313XXXX	5,710	0.00032%
5658	李杰	52010219790327XXXX	5,710	0.00032%
5659	刘正光	52010319621018XXXX	5,710	0.00032%
5660	刘蓉	52010219700314XXXX	5,700	0.00032%
5661	曾玉龙	52010319750218XXXX	5,700	0.00032%
5662	左雯艳	52010319900217XXXX	5,700	0.00032%
5663	袁曼琦	52010319581122XXXX	5,700	0.00032%
5664	万继光	52010219590628XXXX	5,700	0.00032%
5665	李晓慧	52010319600110XXXX	5,625	0.00031%
5666	张莉莉	52010219551121XXXX	5,623	0.00031%
5667	宋治铖	52010319870713XXXX	5,616	0.00031%
5668	张开筑	52010319420712XXXX	5,616	0.00031%
5669	刘梅	52010319620304XXXX	5,616	0.00031%
5670	王志军	52010219611126XXXX	5,616	0.00031%
5671	杨燕	52010319580303XXXX	5,616	0.00031%
5672	窦启莉	52010319460209XXXX	5,616	0.00031%
5673	禹廷贵	52010330072XXXX	5,616	0.00031%
5674	黄志芳	52010219420127XXXX	5,616	0.00031%
5675	申文珍	52010319280426XXXX	5,616	0.00031%
5676	王国华	52010219321116XXXX	5,616	0.00031%
5677	郭光卫	52010219580101XXXX	5,616	0.00031%
5678	杨通琴	52010219480505XXXX	5,616	0.00031%
5679	茆德钦	52010319260915XXXX	5,616	0.00031%
5680	伍治国	52010319350515XXXX	5,616	0.00031%
5681	方文娟	52010219470224XXXX	5,616	0.00031%
5682	胡青	52010319411107XXXX	5,616	0.00031%
5683	周尚勤	44030119511017XXXX	5,616	0.00031%
5684	冉太模	52011119580929XXXX	5,616	0.00031%
5685	党尚林	52010319570901XXXX	5,616	0.00031%
5686	温廷芳	52010319741227XXXX	5,610	0.00031%
5687	王义黔	52010319760718XXXX	5,591	0.00031%
5688	陈彤	52010219710412XXXX	5,540	0.00031%
5689	黄梅生	52010319481004XXXX	5,510	0.00031%
5690	佘玉英	52010319580701XXXX	5,500	0.00031%

编号	股东姓名	身份证号	持股数量	持股比例
5691	李德富	52011119660416XXXX	5,500	0.00031%
5692	卢守恒	52010219350626XXXX	5,500	0.00031%
5693	邱黔萍	52010319611015XXXX	5,499	0.00031%
5694	张静平	52010319670820XXXX	5,499	0.00031%
5695	张凌飞	52010319460411XXXX	5,499	0.00031%
5696	邓厚其	52010319461012XXXX	5,499	0.00031%
5697	张开文	52010219290213XXXX	5,499	0.00031%
5698	曾昌碧	52010219490327XXXX	5,499	0.00031%
5699	潘桂香	52010219701227XXXX	5,470	0.00030%
5700	李杨伟	52212119680301XXXX	5,410	0.00030%
5701	毕海容	52010219750415XXXX	5,410	0.00030%
5702	李培华	52010219571015XXXX	5,410	0.00030%
5703	马骐	52010319730830XXXX	5,410	0.00030%
5704	宋翺	52010319770109XXXX	5,410	0.00030%
5705	戴戡	52010319760504XXXX	5,410	0.00030%
5706	潘蓉	52010319740822XXXX	5,410	0.00030%
5707	彭颖	520102197104203XXXX	5,410	0.00030%
5708	聂燕	52010219630607XXXX	5,400	0.00030%
5709	林炎鑫	52011119400301XXXX	5,382	0.00030%
5710	但平	52010219500925XXXX	5,382	0.00030%
5711	陈永奇	52242419690404XXXX	5,376	0.00030%
5712	李卫红	52010219680324XXXX	5,340	0.00030%
5713	马瑜	52011219660511XXXX	5,310	0.00030%
5714	李彦	52010219760213XXXX	5,310	0.00030%
5715	曾艳	52010319730519XXXX	5,310	0.00030%
5716	贾竣焜	52010319700104XXXX	5,310	0.00030%
5717	周燕	52010319751130XXXX	5,310	0.00030%
5718	熊英	52210119750806XXXX	5,310	0.00030%
5719	黄娟	52213119800823XXXX	5,310	0.00030%
5720	郭祥云	52010319500723XXXX	5,265	0.00029%
5721	叶慎新	52010219350408XXXX	5,265	0.00029%
5722	谌世荣	52010319430107XXXX	5,265	0.00029%
5723	润清华	52252619400718XXXX	5,265	0.00029%
5724	陈孝泉	52010332011XXXX	5,265	0.00029%
5725	徐光哲	52010319320811XXXX	5,265	0.00029%
5726	杨继望	52010219611203XXXX	5,265	0.00029%
5727	刘瑞祥	52252119531117XXXX	5,265	0.00029%
5728	李顺英	52010319480316XXXX	5,265	0.00029%
5729	周文天	52011219221025XXXX	5,265	0.00029%

编号	股东姓名	身份证号	持股数量	持股比例
5730	杨波	52010319770208XXXX	5,240	0.00029%
5731	宋献八	52010319560925XXXX	5,234	0.00029%
5732	王继民	52010219710125XXXX	5,225	0.00029%
5733	周提军	52272819710824XXXX	5,210	0.00029%
5734	杨再智	52011119680318XXXX	5,210	0.00029%
5735	张冠文	52010219440714XXXX	5,200	0.00029%
5736	张虹	52010319400813XXXX	5,200	0.00029%
5737	陈炫羽	52010319750928XXXX	5,191	0.00029%
5738	宋贵孟	52010219560126XXXX	5,148	0.00029%
5739	张立克	52010219570710XXXX	5,148	0.00029%
5740	李雨桓	52010319801120XXXX	5,148	0.00029%
5741	王德勤	52010319390423XXXX	5,148	0.00029%
5742	曾黎	52010219741214XXXX	5,148	0.00029%
5743	田维柱	52010364062XXXX	5,148	0.00029%
5744	刘联英	52010219250401XXXX	5,148	0.00029%
5745	王瑞霞	52010219320616XXXX	5,148	0.00029%
5746	李秀英	52010319351215XXXX	5,148	0.00029%
5747	刘瑞兰	52010319570421XXXX	5,148	0.00029%
5748	罗绍武	52010319270816XXXX	5,148	0.00029%
5749	高凌	52010219500612XXXX	5,148	0.00029%
5750	陈德强	11010519651106XXXX	5,148	0.00029%
5751	宋露霖	52222119460304XXXX	5,148	0.00029%
5752	杨启刚	52010319581114XXXX	5,148	0.00029%
5753	王忠强	52010219521005XXXX	5,148	0.00029%
5754	郭化舟	52010219560606XXXX	5,148	0.00029%
5755	李慧中	52020119481001XXXX	5,148	0.00029%
5756	蔡振山	52010219311202XXXX	5,148	0.00029%
5757	王海霞	52010319740822XXXX	5,140	0.00029%
5758	徐家匀	52010219550415XXXX	5,095	0.00028%
5759	李雪	52010319710519XXXX	5,074	0.00028%
5760	田睿	52010219740418XXXX	5,050	0.00028%
5761	杨建军	52010219710212XXXX	5,039	0.00028%
5762	向凌	52010319780414XXXX	5,031	0.00028%
5763	王娟	52010319840109XXXX	5,031	0.00028%
5764	王清珍	52010319421225XXXX	5,031	0.00028%
5765	周钦	52010319300607XXXX	5,031	0.00028%
5766	刘秉厚	52010230061XXXX	5,031	0.00028%
5767	颜克萍	52010319550127XXXX	5,031	0.00028%
5768	程维	52010219620402XXXX	5,031	0.00028%

编号	股东姓名	身份证号	持股数量	持股比例
5769	韩玉英	52010319500505XXXX	5,031	0.00028%
5770	赵世琴	52010219420211XXXX	5,031	0.00028%
5771	赵耘	32010219801117XXXX	5,031	0.00028%
5772	杨国英	52010219371219XXXX	5,031	0.00028%
5773	郑亚西	52010219571121XXXX	5,031	0.00028%
5774	孙振芳	52010319540430XXXX	5,031	0.00028%
5775	吕惠兰	52010219460106XXXX	5,031	0.00028%
5776	王琴珍	52011219360529XXXX	5,031	0.00028%
5777	林陇	52020219470227XXXX	5,031	0.00028%
5778	安性益	52010319341002XXXX	5,031	0.00028%
5779	欧阳怡	52010219670702XXXX	5,000	0.00028%
5780	许继萍	52010219710916XXXX	5,000	0.00028%
5781	陈小霞	52252519710610XXXX	5,000	0.00028%
5782	丁菡晶	52260119801231XXXX	5,000	0.00028%
5783	曾玉玲	52010319730808XXXX	5,000	0.00028%
5784	朱德樑	52010319461122XXXX	5,000	0.00028%
5785	邓敬伟	52010319630422XXXX	5,000	0.00028%
5786	周玉兰	52011119660120XXXX	5,000	0.00028%
5787	樊汝英	52011119650405XXXX	4,974	0.00028%
5788	王珏	52010219690428XXXX	4,940	0.00027%
5789	谭莉梅	52010219720129XXXX	4,940	0.00027%
5790	陈德堃	52010219390811XXXX	4,914	0.00027%
5791	席光德	52010319550617XXXX	4,914	0.00027%
5792	蒲红恩	52010219731010XXXX	4,914	0.00027%
5793	杨斌	52010219761231XXXX	4,914	0.00027%
5794	曾素琴	52010319380316XXXX	4,914	0.00027%
5795	郑炳州	52011119671219XXXX	4,914	0.00027%
5796	邱海燕	52010319761115XXXX	4,914	0.00027%
5797	林杉	52010319571001XXXX	4,914	0.00027%
5798	彭厚信	52010319480907XXXX	4,914	0.00027%
5799	王亚栋	52010219430429XXXX	4,914	0.00027%
5800	于立良	52010219490611XXXX	4,914	0.00027%
5801	杨建	52010219750414XXXX	4,914	0.00027%
5802	郑春萍	52252519601119XXXX	4,850	0.00027%
5803	黄红宇	52232519630719XXXX	4,850	0.00027%
5804	黄燕筑	52010319701214XXXX	4,840	0.00027%
5805	张秋	52252119710928XXXX	4,840	0.00027%
5806	袁钧	52010219740927XXXX	4,840	0.00027%
5807	潘维	52010219760119XXXX	4,840	0.00027%

编号	股东姓名	身份证号	持股数量	持股比例
5808	覃峰	52010219761116XXXX	4,840	0.00027%
5809	尹顺明	52242319720822XXXX	4,840	0.00027%
5810	颜家齐	52010219630201XXXX	4,840	0.00027%
5811	陈志珍	52010319621126XXXX	4,797	0.00027%
5812	林国健	52010219310901XXXX	4,797	0.00027%
5813	马毅	52010219760112XXXX	4,797	0.00027%
5814	晏竹君	52010219610614XXXX	4,797	0.00027%
5815	刘萍萍	52010219700525XXXX	4,797	0.00027%
5816	王远芳	52010219300125XXXX	4,797	0.00027%
5817	洪成	52010219800915XXXX	4,797	0.00027%
5818	杜家祥	52010319310622XXXX	4,797	0.00027%
5819	刘泽薇	52010319351026XXXX	4,797	0.00027%
5820	张立无	52010319640121XXXX	4,797	0.00027%
5821	彭华	52010219591009XXXX	4,797	0.00027%
5822	姚月秀	52210119440511XXXX	4,797	0.00027%
5823	陈实	52010219401018XXXX	4,797	0.00027%
5824	罗文琪	52010219440130XXXX	4,797	0.00027%
5825	冉康明	52010219540504XXXX	4,797	0.00027%
5826	李曼丽	52010219451226XXXX	4,797	0.00027%
5827	刘德祥	52010219330723XXXX	4,797	0.00027%
5828	万汝静	52010219280216XXXX	4,797	0.00027%
5829	王祖珍	52010219410609XXXX	4,797	0.00027%
5830	王为珍	52010219320714XXXX	4,797	0.00027%
5831	苏仲藩	52010219350702XXXX	4,797	0.00027%
5832	申正喜	52010219570701XXXX	4,797	0.00027%
5833	王亚东	52010219440713XXXX	4,797	0.00027%
5834	江燕	52010319480319XXXX	4,797	0.00027%
5835	娄述之	52010319221009XXXX	4,797	0.00027%
5836	刘志勇	52010219731013XXXX	4,789	0.00027%
5837	郑春华	52250219570111XXXX	4,780	0.00027%
5838	余馨	52010319740314XXXX	4,774	0.00027%
5839	郑传琴(1)	52252519530809XXXX	4,770	0.00027%
5840	吴丹	52010319760104XXXX	4,700	0.00026%
5841	冯智诚	52010219490222XXXX	4,680	0.00026%
5842	李萍	52010219681006XXXX	4,680	0.00026%
5843	龙梅	52010219740804XXXX	4,680	0.00026%
5844	陈园惠	52010219540802XXXX	4,680	0.00026%
5845	丁霖	52010219840514XXXX	4,680	0.00026%
5846	詹鸿兵	52010319680406XXXX	4,680	0.00026%

编号	股东姓名	身份证号	持股数量	持股比例
5847	余秀芬	52010319300526XXXX	4,680	0.00026%
5848	李光荣	52010319381215XXXX	4,680	0.00026%
5849	金承训	52010319320109XXXX	4,680	0.00026%
5850	杨祖德	52010364052XXXX	4,680	0.00026%
5851	李以梅	52010319711127XXXX	4,680	0.00026%
5852	张成英	52010319580817XXXX	4,680	0.00026%
5853	邓永春	52010319640401XXXX	4,680	0.00026%
5854	陈梅琳	52010219450624XXXX	4,680	0.00026%
5855	刘启英	52252519510116XXXX	4,680	0.00026%
5856	杨玉珍	52252532110XXXX	4,680	0.00026%
5857	赵群	52252537122XXXX	4,680	0.00026%
5858	丁丽萍	52252519640801XXXX	4,680	0.00026%
5859	施丽	52010219640925XXXX	4,680	0.00026%
5860	翁开明	52010319520509XXXX	4,680	0.00026%
5861	蒋超华	52010219291227XXXX	4,680	0.00026%
5862	曹力功	52010219361115XXXX	4,680	0.00026%
5863	许家时	52010219481013XXXX	4,680	0.00026%
5864	马家骅	52010319550825XXXX	4,680	0.00026%
5865	文晓燕	52010319640207XXXX	4,680	0.00026%
5866	杨廷仙	52010219570507XXXX	4,680	0.00026%
5867	邹永木	52010219410321XXXX	4,680	0.00026%
5868	詹玲	52010319600628XXXX	4,680	0.00026%
5869	方慧	52010219750303XXXX	4,680	0.00026%
5870	池振雄	52010219710705XXXX	4,680	0.00026%
5871	王俊惠	52010219400901XXXX	4,680	0.00026%
5872	张世红	52010219521216XXXX	4,680	0.00026%
5873	张素芬	52010319411224XXXX	4,680	0.00026%
5874	李凤珠	52010319670224XXXX	4,680	0.00026%
5875	韦登舜	52010219390901XXXX	4,680	0.00026%
5876	杨作俐	52010319520310XXXX	4,680	0.00026%
5877	王明金	52010319620901XXXX	4,680	0.00026%
5878	周元学	52010319430412XXXX	4,680	0.00026%
5879	刘筑辉	52010319520413XXXX	4,680	0.00026%
5880	吴丽丽	52010350062XXXX	4,680	0.00026%
5881	杜桂兰	52010330111XXXX	4,680	0.00026%
5882	王爱月	52010319200927XXXX	4,680	0.00026%
5883	郑元书	52010319350722XXXX	4,680	0.00026%
5884	潘武定	52010319280807XXXX	4,680	0.00026%
5885	寿隽人	52010219220729XXXX	4,680	0.00026%

编号	股东姓名	身份证号	持股数量	持股比例
5886	张如珊	52010319451012XXXX	4,680	0.00026%
5887	朱崇琳	52010319530108XXXX	4,680	0.00026%
5888	张晓燕	52010319550518XXXX	4,680	0.00026%
5889	陈荣兴	52010319530630XXXX	4,680	0.00026%
5890	王莉利	52011319550307XXXX	4,680	0.00026%
5891	郭启东	52011319710310XXXX	4,680	0.00026%
5892	姚正书	52011319481006XXXX	4,680	0.00026%
5893	舒玉华	52260119330728XXXX	4,680	0.00026%
5894	田小蓉	52011219510315XXXX	4,680	0.00026%
5895	李新鑫	52011219870414XXXX	4,680	0.00026%
5896	谢军	52011119740807XXXX	4,674	0.00026%
5897	万应福	52212819700816XXXX	4,640	0.00026%
5898	蔡咏梅	52010319670510XXXX	4,640	0.00026%
5899	邓永贞	52010219420126XXXX	4,563	0.00025%
5900	陈桂	52010219510127XXXX	4,563	0.00025%
5901	杜小明	52010219620727XXXX	4,563	0.00025%
5902	胡经建	52010219550303XXXX	4,563	0.00025%
5903	李昌坤	52010219490812XXXX	4,563	0.00025%
5904	李祖文	52010219541227XXXX	4,563	0.00025%
5905	龙晓耕	52010319641206XXXX	4,563	0.00025%
5906	申小英	52010262081XXXX	4,563	0.00025%
5907	苏红莉	52010219630909XXXX	4,563	0.00025%
5908	孙亚玲	52010319640403XXXX	4,563	0.00025%
5909	胡嗣红	52010319621215XXXX	4,563	0.00025%
5910	王光珍	52010219561101XXXX	4,563	0.00025%
5911	王明芬	52010219400913XXXX	4,563	0.00025%
5912	徐宗怀	52010219450428XXXX	4,563	0.00025%
5913	叶萍	52010219381119XXXX	4,563	0.00025%
5914	俞庆云	52010319401005XXXX	4,563	0.00025%
5915	袁佩秋	52010219371026XXXX	4,563	0.00025%
5916	赵卡佳	52010319560627XXXX	4,563	0.00025%
5917	郑芳文	52010219371025XXXX	4,563	0.00025%
5918	陈秀梅	52010319740715XXXX	4,540	0.00025%
5919	李宗典	41050419750727XXXX	4,540	0.00025%
5920	黄云曦	52010219671230XXXX	4,540	0.00025%
5921	张伟苏	52010219510116XXXX	4,510	0.00025%
5922	万邦彦	52010319500322XXXX	4,510	0.00025%
5923	廖筑明	52250119441201XXXX	4,500	0.00025%
5924	刘秀辉	52010319700809XXXX	4,485	0.00025%

编号	股东姓名	身份证号	持股数量	持股比例
5925	黄伟	51021219720120XXXX	4,446	0.00025%
5926	陈鹏	52010219720405XXXX	4,446	0.00025%
5927	牟文海	52010219661101XXXX	4,446	0.00025%
5928	黄蓉	52010219710123XXXX	4,446	0.00025%
5929	曾红	52010319660702XXXX	4,446	0.00025%
5930	张宗华	52010319370425XXXX	4,446	0.00025%
5931	周保琴	52010319270127XXXX	4,446	0.00025%
5932	舒中玉	52010219361115XXXX	4,446	0.00025%
5933	宋明祥	52010319411015XXXX	4,446	0.00025%
5934	陈汪玲	52010219600104XXXX	4,446	0.00025%
5935	王亚平	52010219530524XXXX	4,446	0.00025%
5936	唐雪雁	52010319700317XXXX	4,446	0.00025%
5937	张志刚	52010319601118XXXX	4,446	0.00025%
5938	吴平	52011119610918XXXX	4,446	0.00025%
5939	黄受军	52252519581230XXXX	4,446	0.00025%
5940	刘远龙	52010319561110XXXX	4,446	0.00025%
5941	曾德建	52010319541217XXXX	4,446	0.00025%
5942	刘争红	52010219701005XXXX	4,446	0.00025%
5943	王碧	52010219461007XXXX	4,446	0.00025%
5944	王蓉蓉	52010319680602XXXX	4,446	0.00025%
5945	段凌云	52010319671015XXXX	4,446	0.00025%
5946	陆桂萍	52010219590802XXXX	4,446	0.00025%
5947	邢占进	52010319510102XXXX	4,446	0.00025%
5948	郭雷	52010319680305XXXX	4,446	0.00025%
5949	陈莉莉	52010319701222XXXX	4,446	0.00025%
5950	杨旭	52010319710429XXXX	4,446	0.00025%
5951	令狐春荣	23010319630315XXXX	4,446	0.00025%
5952	吕永华	52010319590301XXXX	4,446	0.00025%
5953	王凯明	52270119630801XXXX	4,446	0.00025%
5954	马捷	52010219551127XXXX	4,446	0.00025%
5955	朱远萍	52010319561107XXXX	4,446	0.00025%
5956	朱恩尧	52010219520327XXXX	4,446	0.00025%
5957	苏小峰	52010319590615XXXX	4,446	0.00025%
5958	卢向阳	11010819690225XXXX	4,446	0.00025%
5959	王川	52010319640711XXXX	4,446	0.00025%
5960	彭香筑	52010319580411XXXX	4,446	0.00025%
5961	向宇琴	52010319600411XXXX	4,446	0.00025%
5962	贺宝平	61033019701119XXXX	4,400	0.00024%
5963	梅民	52010219500313XXXX	4,400	0.00024%

编号	股东姓名	身份证号	持股数量	持股比例
5964	周锭	52010219561218XXXX	4,400	0.00024%
5965	周兴兰	52210167012XXXX	4,396	0.00024%
5966	谢红玲	52010319731112XXXX	4,389	0.00024%
5967	周伟	52010219670615XXXX	4,369	0.00024%
5968	靳斯慰	52010319580811XXXX	4,329	0.00024%
5969	王龙昌	52010219401203XXXX	4,329	0.00024%
5970	王悦	52010319821007XXXX	4,329	0.00024%
5971	谭跃兰	52010319640412XXXX	4,329	0.00024%
5972	史宗碧	52020119450114XXXX	4,329	0.00024%
5973	吴固鸣	52010319630826XXXX	4,329	0.00024%
5974	蔡湘	52010219620627XXXX	4,329	0.00024%
5975	王钦功	52010319460113XXXX	4,329	0.00024%
5976	吴福英	52250119331124XXXX	4,329	0.00024%
5977	蒲溟	52010319770319XXXX	4,300	0.00024%
5978	李方胜	52242319691217XXXX	4,268	0.00024%
5979	赵国静	52252519610626XXXX	4,224	0.00023%
5980	彭俊	52010319660502XXXX	4,212	0.00023%
5981	王智	52010219750905XXXX	4,212	0.00023%
5982	杨英	52210119360823XXXX	4,212	0.00023%
5983	李琦	52250119560527XXXX	4,212	0.00023%
5984	尹若芬	52011119390504XXXX	4,212	0.00023%
5985	翟金城	52010219660216XXXX	4,212	0.00023%
5986	叶孔海	52020119550506XXXX	4,212	0.00023%
5987	刘世贵	52010333062XXXX	4,212	0.00023%
5988	吴学成	52011219450917XXXX	4,212	0.00023%
5989	吴学东	52010319461012XXXX	4,212	0.00023%
5990	马列娟	52010219520601XXXX	4,212	0.00023%
5991	彭华	52010319631228XXXX	4,212	0.00023%
5992	郑桂兰	52010347012XXXX	4,212	0.00023%
5993	靳华	52010319641006XXXX	4,212	0.00023%
5994	刘万中	52010319320906XXXX	4,212	0.00023%
5995	席与琬	52010219640501XXXX	4,212	0.00023%
5996	邹吉星	52011119560828XXXX	4,212	0.00023%
5997	孙爱群	52010219520901XXXX	4,212	0.00023%
5998	吴承钧	52010219330117XXXX	4,212	0.00023%
5999	王晖	36011119700618XXXX	4,212	0.00023%
6000	饶方兴	61040219680326XXXX	4,212	0.00023%
6001	饶筑麟	52252519470125XXXX	4,212	0.00023%
6002	胡经保	52010219420614XXXX	4,212	0.00023%

编号	股东姓名	身份证号	持股数量	持股比例
6003	马杰	52010319880827XXXX	4,207	0.00023%
6004	赵国影	52252519630902XXXX	4,200	0.00023%
6005	李渊	52010219740922XXXX	4,200	0.00023%
6006	韦林岐	52010219741221XXXX	4,200	0.00023%
6007	谢凌	52010319780323XXXX	4,200	0.00023%
6008	安德文	52010319630619XXXX	4,170	0.00023%
6009	胡国柱	52011119790209XXXX	4,140	0.00023%
6010	伍瑾	52010219740810XXXX	4,106	0.00023%
6011	马秋晨	52010319860830XXXX	4,100	0.00023%
6012	李明	52010219331228XXXX	4,100	0.00023%
6013	李明春	52010219541123XXXX	4,100	0.00023%
6014	杨兰	52222119531002XXXX	4,100	0.00023%
6015	董敬甫	52010219530112XXXX	4,100	0.00023%
6016	胡正碧	52010219640923XXXX	4,100	0.00023%
6017	向晓丽	52010219650826XXXX	4,100	0.00023%
6018	冉华	52010219680528XXXX	4,100	0.00023%
6019	张绪腾	52010219651125XXXX	4,100	0.00023%
6020	张裕宾	52010219531029XXXX	4,100	0.00023%
6021	楼智勇	52010319611014XXXX	4,100	0.00023%
6022	刘在忠	51012119590718XXXX	4,100	0.00023%
6023	彭兵	52010319660920XXXX	4,100	0.00023%
6024	张利忠	52010319681023XXXX	4,100	0.00023%
6025	杨春燕	52010219710204XXXX	4,100	0.00023%
6026	张鹏	52010219620130XXXX	4,100	0.00023%
6027	谭燕玲	52010319630814XXXX	4,100	0.00023%
6028	杨昭文	52010319600505XXXX	4,100	0.00023%
6029	徐勇	52011119640312XXXX	4,100	0.00023%
6030	朱曦	52010319581119XXXX	4,100	0.00023%
6031	李治文	52010219520512XXXX	4,100	0.00023%
6032	李兴红	52011119680524XXXX	4,100	0.00023%
6033	刘克俭	52010319590530XXXX	4,100	0.00023%
6034	吴立坚	52010219650627XXXX	4,100	0.00023%
6035	王元礼	52010219510715XXXX	4,100	0.00023%
6036	宋兴周	52010219490321XXXX	4,100	0.00023%
6037	鲍荣达	52010219520809XXXX	4,100	0.00023%
6038	阳和琴	52010219540917XXXX	4,100	0.00023%
6039	杨子筠	52010219510414XXXX	4,100	0.00023%
6040	杨子授	52010319490202XXXX	4,100	0.00023%
6041	崔黔华	52010219570224XXXX	4,100	0.00023%

编号	股东姓名	身份证号	持股数量	持股比例
6042	郭景财	52010219490307XXXX	4,100	0.00023%
6043	吴鼎猷	52010219520503XXXX	4,100	0.00023%
6044	杨筑民	52010319501015XXXX	4,100	0.00023%
6045	周以光	52010319410509XXXX	4,100	0.00023%
6046	蔡长学	52010319430911XXXX	4,100	0.00023%
6047	刘玉华	52010219631105XXXX	4,100	0.00023%
6048	王崇宁	52010219340707XXXX	4,100	0.00023%
6049	潘发琴	52010219341207XXXX	4,100	0.00023%
6050	姚翠菊	52010319410319XXXX	4,100	0.00023%
6051	康文麟	52010319330806XXXX	4,100	0.00023%
6052	谢明惠	52010238022XXXX	4,100	0.00023%
6053	周仕伦	52010219360326XXXX	4,100	0.00023%
6054	刘德高	52010219440201XXXX	4,100	0.00023%
6055	沈敏慧	52010219511202XXXX	4,100	0.00023%
6056	杨素芬	52010219440203XXXX	4,100	0.00023%
6057	朱克明	52010319360621XXXX	4,100	0.00023%
6058	张正军	52010319651202XXXX	4,100	0.00023%
6059	曹礼仙	52010219411110XXXX	4,100	0.00023%
6060	刘慧	52010219860323XXXX	4,095	0.00023%
6061	章耀国	52010319450407XXXX	4,095	0.00023%
6062	钱建华	52010319580110XXXX	4,095	0.00023%
6063	罗荣清	52010319490711XXXX	4,095	0.00023%
6064	堵亚安	52010319470813XXXX	4,095	0.00023%
6065	廖明静	52010319640524XXXX	4,095	0.00023%
6066	丁培义	52010319410312XXXX	4,095	0.00023%
6067	刘亚隆	52010219530320XXXX	4,095	0.00023%
6068	蒋惠青	52010319721007XXXX	4,095	0.00023%
6069	王琴	5201021953023XXXX	4,095	0.00023%
6070	蒋亚丽	52010219580507XXXX	4,095	0.00023%
6071	杨祖勋	52010219491028XXXX	4,095	0.00023%
6072	李武华	52010319390705XXXX	4,095	0.00023%
6073	钟立详	52010219540728XXXX	4,095	0.00023%
6074	罗平	52010319541112XXXX	4,095	0.00023%
6075	刘秀英	52010319640329XXXX	4,095	0.00023%
6076	李青	52011119520429XXXX	4,095	0.00023%
6077	王琴华	52252519530101XXXX	4,095	0.00023%
6078	陈淑俭	52010219430813XXXX	4,095	0.00023%
6079	邱夏珍	52010319450325XXXX	4,095	0.00023%
6080	张仲霞	52010219540812XXXX	4,095	0.00023%

编号	股东姓名	身份证号	持股数量	持股比例
6081	宋昭明	52010319180924XXXX	4,095	0.00023%
6082	刘定威	52210119480303XXXX	4,095	0.00023%
6083	邵永刚	52010319520101XXXX	4,095	0.00023%
6084	阮巨宣	52011119461004XXXX	4,095	0.00023%
6085	徐忠泽	52010319500407XXXX	4,095	0.00023%
6086	王克武	52010319280715XXXX	4,095	0.00023%
6087	肖正华	52010319480815XXXX	4,095	0.00023%
6088	杨谦	52010219510420XXXX	4,095	0.00023%
6089	孙仪曾	52010319400509XXXX	4,095	0.00023%
6090	王基素	52010319480303XXXX	4,095	0.00023%
6091	夏再玉	52010219420702XXXX	4,095	0.00023%
6092	胡晓	52010319630314XXXX	4,095	0.00023%
6093	畅晓	52010319730216XXXX	4,095	0.00023%
6094	畅建生	52010319400615XXXX	4,095	0.00023%
6095	奉建湘	52010219600126XXXX	4,095	0.00023%
6096	刘长青	52010219751029XXXX	4,095	0.00023%
6097	李学明	52010319470413XXXX	4,095	0.00023%
6098	秦志亮	52010319381028XXXX	4,095	0.00023%
6099	刘福林	52010319501016XXXX	4,095	0.00023%
6100	李兴国	52010319370309XXXX	4,095	0.00023%
6101	李思平	52010219310504XXXX	4,095	0.00023%
6102	周慈文	52010264101XXXX	4,095	0.00023%
6103	曹玉德	52010242122XXXX	4,095	0.00023%
6104	张芷豪	52010319900528XXXX	4,095	0.00023%
6105	冯潇	52010319801118XXXX	4,095	0.00023%
6106	罗英	52010219560217XXXX	4,095	0.00023%
6107	洪泽民	52010319590905XXXX	4,095	0.00023%
6108	李培钦	52010319540711XXXX	4,095	0.00023%
6109	刘鸿丽	52010219580123XXXX	4,095	0.00023%
6110	周玉兰	52252219560408XXXX	4,095	0.00023%
6111	缪笃跃	52010319600814XXXX	4,095	0.00023%
6112	张亚平	52020119491009XXXX	4,095	0.00023%
6113	吴彪	52010319571215XXXX	4,095	0.00023%
6114	李爱琴	52010319560229XXXX	4,095	0.00023%
6115	朱印生	52010319500827XXXX	4,095	0.00023%
6116	刘庆黔	52010319490606XXXX	4,095	0.00023%
6117	唐迎亲	52011319401215XXXX	4,095	0.00023%
6118	黄燕华	52011340030XXXX	4,095	0.00023%
6119	李建华	52010219631114XXXX	4,085	0.00023%

编号	股东姓名	身份证号	持股数量	持股比例
6120	冯琴英	52010319711225XXXX	4,070	0.00023%
6121	周璇	52011219721003XXXX	4,070	0.00023%
6122	李军启	52010219560727XXXX	4,034	0.00022%
6123	李建军	52010262052XXXX	4,010	0.00022%
6124	朱蕙珊	52010319480826XXXX	4,000	0.00022%
6125	徐开国	52252519750319XXXX	4,000	0.00022%
6126	陈卫	52010319520102XXXX	3,978	0.00022%
6127	周符玲	52010265070XXXX	3,978	0.00022%
6128	张小萍	52010219520814XXXX	3,978	0.00022%
6129	刘萍	52010319640209XXXX	3,978	0.00022%
6130	刘学升	52010219530818XXXX	3,978	0.00022%
6131	刘新莲	52010219340125XXXX	3,978	0.00022%
6132	张正南	52010319500406XXXX	3,978	0.00022%
6133	潘雪梅	52010219680722XXXX	3,978	0.00022%
6134	张俐荭	52010319690207XXXX	3,978	0.00022%
6135	鄧连堂	52010219520305XXXX	3,978	0.00022%
6136	张梦黔	52010219420320XXXX	3,978	0.00022%
6137	徐毅	52010219591008XXXX	3,978	0.00022%
6138	简富义	52010219581008XXXX	3,978	0.00022%
6139	越信芬	52010319561209XXXX	3,978	0.00022%
6140	邱林	52011119670508XXXX	3,978	0.00022%
6141	张义德	52011119431017XXXX	3,978	0.00022%
6142	高琦瑾	52010319691128XXXX	3,978	0.00022%
6143	李黔胜	52011119700806XXXX	3,978	0.00022%
6144	秦仲良	52010219481020XXXX	3,978	0.00022%
6145	满箴	52010319550526XXXX	3,978	0.00022%
6146	邱惠国	52010319451228XXXX	3,978	0.00022%
6147	汪洋	52010319570131XXXX	3,978	0.00022%
6148	董丽萍	52010319600714XXXX	3,978	0.00022%
6149	谢国锡	52010319570130XXXX	3,978	0.00022%
6150	袁鸿	52010319660717XXXX	3,978	0.00022%
6151	龚代颖	52010219400623XXXX	3,978	0.00022%
6152	韩强	52010319520203XXXX	3,978	0.00022%
6153	徐明化	52010219541208XXXX	3,978	0.00022%
6154	张捷	52010219670405XXXX	3,978	0.00022%
6155	拱建	52010219571224XXXX	3,978	0.00022%
6156	甘玲	52010319550629XXXX	3,978	0.00022%
6157	吴建纲	52010319630201XXXX	3,978	0.00022%
6158	韩淑镜	52222319480506XXXX	3,978	0.00022%

编号	股东姓名	身份证号	持股数量	持股比例
6159	梅秀才	52010219480622XXXX	3,978	0.00022%
6160	游泳茂	52010319531208XXXX	3,978	0.00022%
6161	许捷	52011119690501XXXX	3,978	0.00022%
6162	张世敏	52010319540817XXXX	3,978	0.00022%
6163	刘永贵	52010219510525XXXX	3,978	0.00022%
6164	陈玲玲	52010319671003XXXX	3,978	0.00022%
6165	吴云	52010319570218XXXX	3,978	0.00022%
6166	张鸿毅	52010319560321XXXX	3,978	0.00022%
6167	芦林	52010319581129XXXX	3,978	0.00022%
6168	游其勋	52010319551028XXXX	3,978	0.00022%
6169	陈丽霞	52010319610416XXXX	3,925	0.00022%
6170	邓赞	52010319741015XXXX	3,887	0.00022%
6171	王成兰	52010319651226XXXX	3,861	0.00021%
6172	李银芬	52010319461111XXXX	3,861	0.00021%
6173	杨涛	52010319720818XXXX	3,861	0.00021%
6174	石凯霞	52260119660129XXXX	3,861	0.00021%
6175	韦吉友	52010319550130XXXX	3,861	0.00021%
6176	王钢	52010219581123XXXX	3,861	0.00021%
6177	肖元一	52010219810110XXXX	3,861	0.00021%
6178	廖昌蓉	52010219370520XXXX	3,861	0.00021%
6179	王渝麟	52010219420511XXXX	3,861	0.00021%
6180	申效铭	52010319661023XXXX	3,861	0.00021%
6181	李洪福	52010319540516XXXX	3,861	0.00021%
6182	蒋若谦	52010319501111XXXX	3,861	0.00021%
6183	罗良凤	52010219351223XXXX	3,861	0.00021%
6184	蒋若燕	52010319550624XXXX	3,861	0.00021%
6185	吴照平	52010319630529XXXX	3,861	0.00021%
6186	丁宇霞	52010319690520XXXX	3,861	0.00021%
6187	智东平	52010219591229XXXX	3,861	0.00021%
6188	夏玉强	52010219540503XXXX	3,861	0.00021%
6189	朱兰军	52010319640111XXXX	3,861	0.00021%
6190	谢刚	52010319630216XXXX	3,861	0.00021%
6191	邓承红	42010619661209XXXX	3,861	0.00021%
6192	魏毅	52010219560320XXXX	3,861	0.00021%
6193	孙谦	52270119640518XXXX	3,861	0.00021%
6194	谭林	52011119600930XXXX	3,861	0.00021%
6195	岑琴	52010270041XXXX	3,861	0.00021%
6196	胡晓晓	52210119700726XXXX	3,861	0.00021%
6197	刘家庆	52010319531008XXXX	3,861	0.00021%

编号	股东姓名	身份证号	持股数量	持股比例
6198	马青	52011119700527XXXX	3,861	0.00021%
6199	赵宁荣	52010219760327XXXX	3,802	0.00021%
6200	陈丹红	52010219730613XXXX	3,800	0.00021%
6201	纵明	52010219710703XXXX	3,770	0.00021%
6202	宋文筑	52010219460121XXXX	3,744	0.00021%
6203	刘文燕	52010319150423XXXX	3,744	0.00021%
6204	张美琼	52010219340510XXXX	3,744	0.00021%
6205	熊敏	52010319620726XXXX	3,744	0.00021%
6206	濮桂英	52010219560904XXXX	3,744	0.00021%
6207	徐立年	21052219711022XXXX	3,721	0.00021%
6208	刘春	31010719691014XXXX	3,700	0.00021%
6209	邸华	52210119621030XXXX	3,700	0.00021%
6210	金艳	52010319630325XXXX	3,700	0.00021%
6211	林薇	52010319460308XXXX	3,700	0.00021%
6212	曾宁一	52020119541226XXXX	3,700	0.00021%
6213	崔华	52010219630418XXXX	3,700	0.00021%
6214	徐则鸣	52010319570607XXXX	3,700	0.00021%
6215	龙立新	11010819660804XXXX	3,700	0.00021%
6216	吴民	5201031974022XXXX	3,700	0.00021%
6217	王恒	37068119740114XXXX	3,700	0.00021%
6218	洪莺	52010219760730XXXX	3,700	0.00021%
6219	石自蓉	52011219600513XXXX	3,700	0.00021%
6220	刘风雷	51021519660502XXXX	3,700	0.00021%
6221	高玲	52010319640126XXXX	3,700	0.00021%
6222	张鹭	52010319680117XXXX	3,700	0.00021%
6223	李东日	52010319510103XXXX	3,700	0.00021%
6224	张季强	52010319620421XXXX	3,700	0.00021%
6225	杨昌祥	52010219520201XXXX	3,700	0.00021%
6226	杨淞	52010319790603XXXX	3,700	0.00021%
6227	刁俊	52010319830415XXXX	3,700	0.00021%
6228	王天珍	51021519631101XXXX	3,700	0.00021%
6229	余筑	52222519791013XXXX	3,700	0.00021%
6230	田峥	52010319670227XXXX	3,700	0.00021%
6231	渠静	52010219651019XXXX	3,700	0.00021%
6232	王长中	34032119780719XXXX	3,700	0.00021%
6233	林怀闽	52010219560312XXXX	3,700	0.00021%
6234	傅静莉	52010319510715XXXX	3,700	0.00021%
6235	王建军	52272519751113XXXX	3,700	0.00021%
6236	李昇桂	52010319520507XXXX	3,700	0.00021%

编号	股东姓名	身份证号	持股数量	持股比例
6237	樊鸿翔	52010219350805XXXX	3,700	0.00021%
6238	王文楷	52010219300603XXXX	3,700	0.00021%
6239	安永兴	52010319340217XXXX	3,700	0.00021%
6240	杨远承	52010319420304XXXX	3,700	0.00021%
6241	张力	52010219411123XXXX	3,700	0.00021%
6242	韩幼	52010219501011XXXX	3,700	0.00021%
6243	刘宪	52010219540719XXXX	3,700	0.00021%
6244	孟莉萍	52010319770714XXXX	3,627	0.00020%
6245	蒲朝才	52010219370519XXXX	3,627	0.00020%
6246	俸晓	52010319720711XXXX	3,627	0.00020%
6247	王筑芳	52010319290708XXXX	3,627	0.00020%
6248	蔡世芬	52010219490728XXXX	3,627	0.00020%
6249	杨林荣	52011319640109XXXX	3,621	0.00020%
6250	曾上游	52010319670905XXXX	3,617	0.00020%
6251	杨华	52011119780312XXXX	3,572	0.00020%
6252	柴丽萍	52010319560112XXXX	3,510	0.00020%
6253	夏振刚	52010219750331XXXX	3,510	0.00020%
6254	曾方文	52010319491207XXXX	3,510	0.00020%
6255	侯聪	52010319780503XXXX	3,510	0.00020%
6256	李颖	52010219730501XXXX	3,510	0.00020%
6257	李苏	52010319790314XXXX	3,510	0.00020%
6258	陈骏	52010219780617XXXX	3,510	0.00020%
6259	姚晓勇	52010319730411XXXX	3,510	0.00020%
6260	贾凤珠	52010319461221XXXX	3,510	0.00020%
6261	张如愚	52010219880922XXXX	3,510	0.00020%
6262	刘晖	52010319730818XXXX	3,510	0.00020%
6263	刘惠君	44052470121XXXX	3,510	0.00020%
6264	王莉	52010319601211XXXX	3,510	0.00020%
6265	冯蓉	52011319730510XXXX	3,510	0.00020%
6266	刘小瑜	52011319880412XXXX	3,510	0.00020%
6267	林云	52011364092XXXX	3,510	0.00020%
6268	李双	52212119580608XXXX	3,510	0.00020%
6269	柯怡祥	52252519311129XXXX	3,510	0.00020%
6270	钟笛	52011319740831XXXX	3,510	0.00020%
6271	丁冬梅	52252519471230XXXX	3,510	0.00020%
6272	董玉芳	52252519590209XXXX	3,510	0.00020%
6273	李贵生	52010219550928XXXX	3,510	0.00020%
6274	王培善	52010319360213XXXX	3,510	0.00020%
6275	庞洁	52010219650906XXXX	3,510	0.00020%

编号	股东姓名	身份证号	持股数量	持股比例
6276	毛浩宇	52250219830612XXXX	3,510	0.00020%
6277	唐宜祯	52010319391221XXXX	3,510	0.00020%
6278	郝建平	52010219550301XXXX	3,510	0.00020%
6279	屠慧琳	52010219570522XXXX	3,510	0.00020%
6280	刘育才	52252319430317XXXX	3,510	0.00020%
6281	徐金莲	52010219470831XXXX	3,510	0.00020%
6282	程素华	52010219471211XXXX	3,510	0.00020%
6283	苏志荣	52010319550307XXXX	3,510	0.00020%
6284	钱江	52010319840410XXXX	3,510	0.00020%
6285	程灵	52010219660326XXXX	3,510	0.00020%
6286	时和平	52010319551211XXXX	3,510	0.00020%
6287	陈桂芳	52010219580516XXXX	3,510	0.00020%
6288	吴琪	52010219620515XXXX	3,510	0.00020%
6289	张玉兰	52010219520816XXXX	3,510	0.00020%
6290	袁应奎	52010219551107XXXX	3,510	0.00020%
6291	朱卿	52010219630410XXXX	3,510	0.00020%
6292	胡圣庆	52010219461224XXXX	3,510	0.00020%
6293	陶振明	52010219470711XXXX	3,510	0.00020%
6294	冯素琼	52010219620505XXXX	3,510	0.00020%
6295	石孝德	52010219320912XXXX	3,510	0.00020%
6296	李艳琴	52010219530312XXXX	3,510	0.00020%
6297	简家辉	52010219480821XXXX	3,510	0.00020%
6298	岳去非	52010319671001XXXX	3,510	0.00020%
6299	宋娟梅	52010219511216XXXX	3,510	0.00020%
6300	谢汉然	52270119440630XXXX	3,510	0.00020%
6301	王安民	52010219570901XXXX	3,510	0.00020%
6302	刘碧	52010219570425XXXX	3,510	0.00020%
6303	魏广华	52010319450722XXXX	3,510	0.00020%
6304	李长风	11010819700325XXXX	3,510	0.00020%
6305	蔡樯美	52010219511221XXXX	3,510	0.00020%
6306	冯凡田	52010219521123XXXX	3,510	0.00020%
6307	兰耘	52010219491011XXXX	3,510	0.00020%
6308	施文莉	52010219680614XXXX	3,510	0.00020%
6309	赖有源	52010219490406XXXX	3,510	0.00020%
6310	彭齐光	52010319531129XXXX	3,510	0.00020%
6311	韦天成	52010219570210XXXX	3,510	0.00020%
6312	忻义	52010319710408XXXX	3,510	0.00020%
6313	付长建	52010219581007XXXX	3,510	0.00020%
6314	邓钊遴	52010219570526XXXX	3,510	0.00020%

编号	股东姓名	身份证号	持股数量	持股比例
6315	李桂花	52010319470815XXXX	3,510	0.00020%
6316	徐雯	52010219490828XXXX	3,510	0.00020%
6317	徐瑛	52222519700219XXXX	3,510	0.00020%
6318	董入菘	52020119840901XXXX	3,510	0.00020%
6319	吴若兰	52010219381122XXXX	3,510	0.00020%
6320	兰芳	52010219730429XXXX	3,510	0.00020%
6321	周健	52011319721205XXXX	3,510	0.00020%
6322	苏嘉丽	52010219471230XXXX	3,510	0.00020%
6323	戴建群	52010319550312XXXX	3,510	0.00020%
6324	吕贵平	52010219630614XXXX	3,510	0.00020%
6325	张孔华	52010319461201XXXX	3,510	0.00020%
6326	张建国	52010219440327XXXX	3,510	0.00020%
6327	张玉芳	52010219500816XXXX	3,510	0.00020%
6328	郝小彬	52010319570706XXXX	3,510	0.00020%
6329	李文新	52010219470126XXXX	3,510	0.00020%
6330	樊敏芬	52010219390401XXXX	3,510	0.00020%
6331	马媛珍	52010219281017XXXX	3,510	0.00020%
6332	赵培莲	52010219380210XXXX	3,510	0.00020%
6333	黄婉茹	52010319510204XXXX	3,510	0.00020%
6334	崔峻	52010219671026XXXX	3,510	0.00020%
6335	张元龙	52010319481226XXXX	3,510	0.00020%
6336	安永芬	52242319480716XXXX	3,510	0.00020%
6337	史迅	52010219640427XXXX	3,510	0.00020%
6338	李文贤	52011319490124XXXX	3,510	0.00020%
6339	谢兰瑛	52010319640615XXXX	3,510	0.00020%
6340	唐琳	52010319840206XXXX	3,510	0.00020%
6341	林义	52010319571123XXXX	3,510	0.00020%
6342	秦秀燕	52010319500701XXXX	3,510	0.00020%
6343	钟如彪	52010219450921XXXX	3,510	0.00020%
6344	杨克芝	52010219490414XXXX	3,510	0.00020%
6345	杨晓玲	52010219600410XXXX	3,510	0.00020%
6346	何本琪	52010219560129XXXX	3,510	0.00020%
6347	张彪	52010319610223XXXX	3,510	0.00020%
6348	杨小宁	52010319640124XXXX	3,510	0.00020%
6349	练敬忠	52011319410505XXXX	3,510	0.00020%
6350	尹涛	52011319730817XXXX	3,510	0.00020%
6351	付世芳	52011319540714XXXX	3,510	0.00020%
6352	郭丽萍	52011319681231XXXX	3,510	0.00020%
6353	智惠玲	52011319570617XXXX	3,510	0.00020%

编号	股东姓名	身份证号	持股数量	持股比例
6354	李筑芬	52011319580102XXXX	3,510	0.00020%
6355	罗惠	52011319500821XXXX	3,510	0.00020%
6356	薛淑芳	52011219491018XXXX	3,510	0.00020%
6357	双贵秀	52010319640625XXXX	3,510	0.00020%
6358	林平	52011319721018XXXX	3,510	0.00020%
6359	师和祥	52011219510310XXXX	3,510	0.00020%
6360	张建南	52011319491011XXXX	3,510	0.00020%
6361	马忠琴	52011319670405XXXX	3,510	0.00020%
6362	张桂兰	52011219600704XXXX	3,510	0.00020%
6363	侯国英	52011219351025XXXX	3,510	0.00020%
6364	程道伟	52250219711112XXXX	3,500	0.00019%
6365	王玉萍	52010219540420XXXX	3,500	0.00019%
6366	瞿霞	52270119730610XXXX	3,470	0.00019%
6367	张健	52010319720217XXXX	3,393	0.00019%
6368	万涛	52010319680308XXXX	3,393	0.00019%
6369	张晔稳	52010319850928XXXX	3,393	0.00019%
6370	李桂花	52010219390930XXXX	3,393	0.00019%
6371	李小培	52010319470813XXXX	3,393	0.00019%
6372	余延芳	52010319571010XXXX	3,393	0.00019%
6373	方庆成	52010319490524XXXX	3,393	0.00019%
6374	黄德浪	52010219320207XXXX	3,393	0.00019%
6375	黄瑛	52010219780513XXXX	3,393	0.00019%
6376	张贵平	52010219561031XXXX	3,393	0.00019%
6377	钟润都	52010319570822XXXX	3,393	0.00019%
6378	贾龙育	52010319541125XXXX	3,393	0.00019%
6379	宋敏	52020119711002XXXX	3,387	0.00019%
6380	刘皓	52010319750316XXXX	3,368	0.00019%
6381	石峰	52010319760224XXXX	3,350	0.00019%
6382	李秀坤	52011219620906XXXX	3,340	0.00019%
6383	张素仙	52010219551228XXXX	3,340	0.00019%
6384	魏甸平	52010319520630XXXX	3,340	0.00019%
6385	张亚路	52010219570826XXXX	3,340	0.00019%
6386	彭金萍	52010319561221XXXX	3,340	0.00019%
6387	杨善政	52010319550201XXXX	3,300	0.00018%
6388	邓如全	52011419770218XXXX	3,300	0.00018%
6389	陈仲琪	52010219690809XXXX	3,287	0.00018%
6390	秦克敏	52010319550606XXXX	3,276	0.00018%
6391	章正益	52010219440104XXXX	3,276	0.00018%
6392	张妮亚	52010319560323XXXX	3,276	0.00018%

编号	股东姓名	身份证号	持股数量	持股比例
6393	张华	52010319380516XXXX	3,276	0.00018%
6394	傅长美	52010319581211XXXX	3,276	0.00018%
6395	陆耀珍	52010319430422XXXX	3,276	0.00018%
6396	高连蕾	52010319441206XXXX	3,276	0.00018%
6397	黄敏	52011419770210XXXX	3,276	0.00018%
6398	郑欣	52010319890201XXXX	3,276	0.00018%
6399	伍致宪	52010319491026XXXX	3,276	0.00018%
6400	汪芷萍	52010319420816XXXX	3,276	0.00018%
6401	师伯延	52010219330904XXXX	3,276	0.00018%
6402	季子青	52010219650622XXXX	3,276	0.00018%
6403	张明源	52010319720417XXXX	3,276	0.00018%
6404	罗北	52010219721218XXXX	3,276	0.00018%
6405	周文英	52010319421103XXXX	3,276	0.00018%
6406	颜家珍	52010219500713XXXX	3,276	0.00018%
6407	张峰瑜	52010219870119XXXX	3,276	0.00018%
6408	梅亚敏	52010319740912XXXX	3,276	0.00018%
6409	谭伦炳	52010219491126XXXX	3,276	0.00018%
6410	刘伟	52010319550617XXXX	3,276	0.00018%
6411	陈敬	52010219351128XXXX	3,276	0.00018%
6412	班凡昌	52011119491111XXXX	3,276	0.00018%
6413	申金莲	52010319501214XXXX	3,276	0.00018%
6414	刘振威	52010219510425XXXX	3,276	0.00018%
6415	刘立威	52010219600606XXXX	3,276	0.00018%
6416	郑哲明	52010319130306XXXX	3,276	0.00018%
6417	严成龙	52010319490415XXXX	3,276	0.00018%
6418	左元清	52010219430721XXXX	3,276	0.00018%
6419	陈长庆	52010319240928XXXX	3,276	0.00018%
6420	王世碧	52010219380803XXXX	3,276	0.00018%
6421	徐张	52010219320501XXXX	3,276	0.00018%
6422	孙源顺	52010319260601XXXX	3,276	0.00018%
6423	王思淇	52010319740413XXXX	3,276	0.00018%
6424	龙亚玲	52010319461215XXXX	3,276	0.00018%
6425	吴永惠	52010219540727XXXX	3,276	0.00018%
6426	何兵	52010219640905XXXX	3,276	0.00018%
6427	项文胜	52010219680906XXXX	3,276	0.00018%
6428	张平	52010219541227XXXX	3,276	0.00018%
6429	王爱丽	52010219440612XXXX	3,276	0.00018%
6430	阮琼	52010219630711XXXX	3,276	0.00018%
6431	文华	52010319610530XXXX	3,276	0.00018%

编号	股东姓名	身份证号	持股数量	持股比例
6432	杨瑞甫	52010319470212XXXX	3,276	0.00018%
6433	卢曼霞	52010319441003XXXX	3,276	0.00018%
6434	赵陆金	52010319380701XXXX	3,276	0.00018%
6435	周树辉	52010219341213XXXX	3,276	0.00018%
6436	邓忠善	52010219400911XXXX	3,276	0.00018%
6437	宋维贤	52010230041XXXX	3,276	0.00018%
6438	丁雷	51010219721112XXXX	3,276	0.00018%
6439	刘卓舒	52010319740522XXXX	3,276	0.00018%
6440	郑秋雨	52010229081XXXX	3,276	0.00018%
6441	欧毅强	52010319660313XXXX	3,276	0.00018%
6442	王树才	52010319501016XXXX	3,276	0.00018%
6443	张燕飞	52010319441221XXXX	3,276	0.00018%
6444	梁瑜	52010319390303XXXX	3,276	0.00018%
6445	张秀娟	52010319420315XXXX	3,276	0.00018%
6446	朱传蓓	52010319730629XXXX	3,276	0.00018%
6447	熊世碧	52010219560303XXXX	3,276	0.00018%
6448	袁昌荣	52010319340422XXXX	3,276	0.00018%
6449	刘金榜	52010319381109XXXX	3,276	0.00018%
6450	陈冀川	52010319560317XXXX	3,276	0.00018%
6451	罗国湘	52010319741130XXXX	3,276	0.00018%
6452	黎德明	52010319120723XXXX	3,276	0.00018%
6453	王继秋	52010319601004XXXX	3,276	0.00018%
6454	李玫	52010219620301XXXX	3,276	0.00018%
6455	张琢琨	52010319490922XXXX	3,276	0.00018%
6456	陈庚华	52010219440914XXXX	3,276	0.00018%
6457	熊启成	52010219300528XXXX	3,276	0.00018%
6458	李教武	52010219440315XXXX	3,276	0.00018%
6459	黄志鹏	52010319500310XXXX	3,276	0.00018%
6460	郭勇	52010219800520XXXX	3,276	0.00018%
6461	王天琴	52010319570116XXXX	3,276	0.00018%
6462	申国盛	52010219340311XXXX	3,276	0.00018%
6463	段小元	52010219500711XXXX	3,276	0.00018%
6464	左琦	52010219700803XXXX	3,276	0.00018%
6465	张华文	52010319470405XXXX	3,276	0.00018%
6466	范丽霞	11010819650805XXXX	3,276	0.00018%
6467	丁秀原	52010331101XXXX	3,276	0.00018%
6468	石光声	52010330020XXXX	3,276	0.00018%
6469	彭峰	52010319521118XXXX	3,276	0.00018%
6470	梅海天	52010219300919XXXX	3,276	0.00018%

编号	股东姓名	身份证号	持股数量	持股比例
6471	周秀琴	52010319350830XXXX	3,276	0.00018%
6472	朱善荣	52010219371007XXXX	3,276	0.00018%
6473	李庆华	52010319550628XXXX	3,276	0.00018%
6474	张金凤	52010219510124XXXX	3,276	0.00018%
6475	谢德芬	52010319440904XXXX	3,276	0.00018%
6476	游裔球	52010219350921XXXX	3,276	0.00018%
6477	颜文丽	52011219510825XXXX	3,276	0.00018%
6478	张应明	52242419701019XXXX	3,253	0.00018%
6479	曹慧琼	52010219570521XXXX	3,250	0.00018%
6480	李俊	52010219760127XXXX	3,202	0.00018%
6481	刘琼英	61033019700328XXXX	3,200	0.00018%
6482	兰文化	52010319660612XXXX	3,200	0.00018%
6483	赵莉	52213119770924XXXX	3,200	0.00018%
6484	张皓月	52011219960812XXXX	3,195	0.00018%
6485	陈仲喜	42012419701124XXXX	3,185	0.00018%
6486	黄敏	52011119760515XXXX	3,170	0.00018%
6487	张洪范	52010219261015XXXX	3,159	0.00018%
6488	张学惠	52010319580112XXXX	3,159	0.00018%
6489	张学谦	52010319621129XXXX	3,159	0.00018%
6490	张健	52010319600725XXXX	3,159	0.00018%
6491	张丽霞	52010219600323XXXX	3,159	0.00018%
6492	李克仙	52010219600820XXXX	3,159	0.00018%
6493	洪伟	52010219581204XXXX	3,159	0.00018%
6494	刘飞	52010319690902XXXX	3,159	0.00018%
6495	黄婷婷	52010219860123XXXX	3,159	0.00018%
6496	张戈壁	52010319460504XXXX	3,159	0.00018%
6497	王永宪	52010319551208XXXX	3,159	0.00018%
6498	刘德琴	52010319380814XXXX	3,159	0.00018%
6499	蔡春德	52010319311219XXXX	3,159	0.00018%
6500	张启秀	52010319480814XXXX	3,159	0.00018%
6501	兰天珍	52010219460705XXXX	3,159	0.00018%
6502	汤华云	52010319431111XXXX	3,159	0.00018%
6503	张世平	52010319641004XXXX	3,159	0.00018%
6504	申树兴	52010319381208XXXX	3,159	0.00018%
6505	赖光铭	52010219550802XXXX	3,159	0.00018%
6506	张东风	52010219580614XXXX	3,159	0.00018%
6507	戎卫政	52010319500212XXXX	3,159	0.00018%
6508	周辉荣	52010219421010XXXX	3,159	0.00018%
6509	叶剑文	52010319650113XXXX	3,159	0.00018%

编号	股东姓名	身份证号	持股数量	持股比例
6510	徐申虞	52010219410907XXXX	3,159	0.00018%
6511	朱秀	52010219651121XXXX	3,159	0.00018%
6512	陈家治	52010219450819XXXX	3,159	0.00018%
6513	李万举	52010219390320XXXX	3,159	0.00018%
6514	胡桂兰	52010219510301XXXX	3,159	0.00018%
6515	李天锡	52010219421209XXXX	3,159	0.00018%
6516	涂永珍	52010319320915XXXX	3,159	0.00018%
6517	林凯	52011319730513XXXX	3,136	0.00017%
6518	金爱民	52010319680517XXXX	3,136	0.00017%
6519	杨支黔	52210119701009XXXX	3,053	0.00017%
6520	苏亚群	52010319531208XXXX	3,042	0.00017%
6521	曹新芝	52010319631123XXXX	3,042	0.00017%
6522	冯福筠	52010319320820XXXX	3,042	0.00017%
6523	何聪敏	52010319541228XXXX	3,042	0.00017%
6524	黄志坚	52252519441010XXXX	3,042	0.00017%
6525	冷体琴	52010341080XXXX	3,042	0.00017%
6526	李建国	52010219541004XXXX	3,042	0.00017%
6527	林钢	52010319640111XXXX	3,042	0.00017%
6528	张鲁生	52010219471104XXXX	3,042	0.00017%
6529	唐稚民	52010319740113XXXX	3,042	0.00017%
6530	完岭	52010319590812XXXX	3,042	0.00017%
6531	王竞	52010319570331XXXX	3,042	0.00017%
6532	杨庆春	52010319630119XXXX	3,042	0.00017%
6533	张冬黔	52010219550108XXXX	3,042	0.00017%
6534	张立慧	52010219590530XXXX	3,042	0.00017%
6535	徐大虎	52010219880219XXXX	3,042	0.00017%
6536	敖道琼	52010319350510XXXX	3,042	0.00017%
6537	曾有阳	52010219461027XXXX	3,042	0.00017%
6538	章贵莲	52010219580406XXXX	3,042	0.00017%
6539	蔡炳生	52010219311007XXXX	3,042	0.00017%
6540	蔡丽蓉	52010219681229XXXX	3,042	0.00017%
6541	陈大忠	52010219540322XXXX	3,042	0.00017%
6542	陈跃英	52011319571201XXXX	3,042	0.00017%
6543	邓琳	52010319590721XXXX	3,042	0.00017%
6544	董群	52010319681112XXXX	3,042	0.00017%
6545	冯登敖	52010319270625XXXX	3,042	0.00017%
6546	何新民	52010219491129XXXX	3,042	0.00017%
6547	贺纯德	52010319320918XXXX	3,042	0.00017%
6548	黄道吉	52010319421218XXXX	3,042	0.00017%

编号	股东姓名	身份证号	持股数量	持股比例
6549	黄黎明	52010219560520XXXX	3,042	0.00017%
6550	黄仲华	52010219201113XXXX	3,042	0.00017%
6551	蒋珍德	52010219531120XXXX	3,042	0.00017%
6552	李可雄	52010219490105XXXX	3,042	0.00017%
6553	刘惠阳	52010319451123XXXX	3,042	0.00017%
6554	刘隆民	52010319400524XXXX	3,042	0.00017%
6555	刘莎	52010219621224XXXX	3,042	0.00017%
6556	刘世兴	52010219251108XXXX	3,042	0.00017%
6557	刘苏尧	52010319331224XXXX	3,042	0.00017%
6558	刘耀楣	52010319430314XXXX	3,042	0.00017%
6559	陆选娟	52010219590919XXXX	3,042	0.00017%
6560	吕律和	52010319280712XXXX	3,042	0.00017%
6561	吕信明	52010219441112XXXX	3,042	0.00017%
6562	罗崇德	52011219390625XXXX	3,042	0.00017%
6563	罗桂仙	52011319581020XXXX	3,042	0.00017%
6564	罗永康	52010319310919XXXX	3,042	0.00017%
6565	牟如雄	52010219390412XXXX	3,042	0.00017%
6566	彭荣立	52010319371212XXXX	3,042	0.00017%
6567	尚小英	52010319561230XXXX	3,042	0.00017%
6568	申群铭	52010319400113XXXX	3,042	0.00017%
6569	苏樵	52010319301215XXXX	3,042	0.00017%
6570	孙海峰	52010319691022XXXX	3,042	0.00017%
6571	孙红浪	52010319570101XXXX	3,042	0.00017%
6572	孙万	52010319320526XXXX	3,042	0.00017%
6573	唐建华	52010319520913XXXX	3,042	0.00017%
6574	唐昆	52010219690921XXXX	3,042	0.00017%
6575	唐正华	52010219361023XXXX	3,042	0.00017%
6576	唐志德	52011119521226XXXX	3,042	0.00017%
6577	汪龙模	52010219420929XXXX	3,042	0.00017%
6578	王建培	52010219571115XXXX	3,042	0.00017%
6579	王木森	52010219501112XXXX	3,042	0.00017%
6580	王钦	52010319700117XXXX	3,042	0.00017%
6581	王维义	52010319490129XXXX	3,042	0.00017%
6582	王志书	52010219440110XXXX	3,042	0.00017%
6583	魏群	52010319540629XXXX	3,042	0.00017%
6584	温敏	52010219511126XXXX	3,042	0.00017%
6585	熊梦霞	52010319601117XXXX	3,042	0.00017%
6586	熊泽凤	52010319450227XXXX	3,042	0.00017%
6587	徐桂仙	52010219360816XXXX	3,042	0.00017%

编号	股东姓名	身份证号	持股数量	持股比例
6588	徐秀珍	52010319300208XXXX	3,042	0.00017%
6589	杨国威	52010219590227XXXX	3,042	0.00017%
6590	杨树芬	52011219490704XXXX	3,042	0.00017%
6591	姚秀珍	52010219370219XXXX	3,042	0.00017%
6592	犹克勤	52010319621009XXXX	3,042	0.00017%
6593	吴潜	52010330112XXXX	3,042	0.00017%
6594	张德有	52010219250504XXXX	3,042	0.00017%
6595	张光辉	52010327111XXXX	3,042	0.00017%
6596	张荣华	52010319530109XXXX	3,042	0.00017%
6597	赵承凡	52010219491217XXXX	3,042	0.00017%
6598	周尚义	52010319361001XXXX	3,042	0.00017%
6599	周志铭	52010319470815XXXX	3,042	0.00017%
6600	朱玉春	52010219440215XXXX	3,042	0.00017%
6601	朱正木	52010319530713XXXX	3,042	0.00017%
6602	左青	52010219471110XXXX	3,042	0.00017%
6603	颜家智	61011319930512XXXX	3,042	0.00017%
6604	杨嘉陵	52010219510809XXXX	3,042	0.00017%
6605	彭国发	52010319700313XXXX	3,042	0.00017%
6606	陈雯茜	52010219510120XXXX	3,042	0.00017%
6607	杨奇俊	52010235092XXXX	3,042	0.00017%
6608	谢立坚	52010319530414XXXX	3,042	0.00017%
6609	王庆良	52010219480915XXXX	3,042	0.00017%
6610	廖佳鸣	52010219401108XXXX	3,000	0.00017%
6611	孙毅平	52010319700923XXXX	3,000	0.00017%
6612	张和平	52010219630223XXXX	3,000	0.00017%
6613	杨春娥	52212519420118XXXX	3,000	0.00017%
6614	黄欣	52010319790719XXXX	2,970	0.00017%
6615	王映然	52010319770609XXXX	2,970	0.00017%
6616	张荣莉	52010319591110XXXX	2,925	0.00016%
6617	曾玲	52010319610101XXXX	2,925	0.00016%
6618	王贤英	52010319330630XXXX	2,925	0.00016%
6619	糜虹	52010219610424XXXX	2,925	0.00016%
6620	杨松	52010219691016XXXX	2,925	0.00016%
6621	郭建华	52011319531201XXXX	2,925	0.00016%
6622	王兴芬	52011219650617XXXX	2,925	0.00016%
6623	王益晖	52011319391012XXXX	2,925	0.00016%
6624	汪晓健	52010219631031XXXX	2,925	0.00016%
6625	和鸣正	52010219500412XXXX	2,925	0.00016%
6626	沈义丽	52010219500601XXXX	2,925	0.00016%

编号	股东姓名	身份证号	持股数量	持股比例
6627	冯筑平	52010319560904XXXX	2,925	0.00016%
6628	罗兰	52010319620407XXXX	2,925	0.00016%
6629	赵军莉	52010319560904XXXX	2,925	0.00016%
6630	史秀坤	52010319281219XXXX	2,925	0.00016%
6631	张丽	52010219451018XXXX	2,925	0.00016%
6632	王梅丽	52010319561212XXXX	2,925	0.00016%
6633	颜怀黔	44030619590317XXXX	2,925	0.00016%
6634	钱林	52010362102XXXX	2,925	0.00016%
6635	任金生	52010319550101XXXX	2,925	0.00016%
6636	覃枫	52010319540421XXXX	2,925	0.00016%
6637	杨德益	52010219400529XXXX	2,925	0.00016%
6638	李珺	51021219620322XXXX	2,925	0.00016%
6639	陈光忠	52011337042XXXX	2,925	0.00016%
6640	杨应林	52011119310828XXXX	2,925	0.00016%
6641	梁牟丹	52011219610313XXXX	2,925	0.00016%
6642	熊烈	52010219660409XXXX	2,900	0.00016%
6643	李清蓉	52010219700908XXXX	2,900	0.00016%
6644	殷安生	52010219520218XXXX	2,900	0.00016%
6645	殷全生	52010219530717XXXX	2,900	0.00016%
6646	殷秀强	52010219561004XXXX	2,900	0.00016%
6647	何永珍	52010219460303XXXX	2,900	0.00016%
6648	覃莉	52222719710427XXXX	2,900	0.00016%
6649	杨瑞敏	52010219730306XXXX	2,900	0.00016%
6650	黄培	52010319760617XXXX	2,900	0.00016%
6651	陈若宇	42010619751125XXXX	2,900	0.00016%
6652	周玫梅	52213219800520XXXX	2,900	0.00016%
6653	高如荣	52020119740621XXXX	2,900	0.00016%
6654	陈德军	13040219660301XXXX	2,900	0.00016%
6655	郑毓正	52010319461101XXXX	2,900	0.00016%
6656	冉茂桑	52010219620311XXXX	2,900	0.00016%
6657	章静	52010219690426XXXX	2,900	0.00016%
6658	郭敏	52010319560119XXXX	2,900	0.00016%
6659	许国忠	52010219590107XXXX	2,900	0.00016%
6660	刘建军	52010319540801XXXX	2,900	0.00016%
6661	陈福强	52010219550909XXXX	2,900	0.00016%
6662	熊光富	52010219491001XXXX	2,900	0.00016%
6663	杜崇英	52010219480810XXXX	2,900	0.00016%
6664	高国云	52010219510815XXXX	2,900	0.00016%
6665	王雪雯	52010319330518XXXX	2,900	0.00016%

编号	股东姓名	身份证号	持股数量	持股比例
6666	蒋贵德	52010219420915XXXX	2,900	0.00016%
6667	黄家智	52010235121XXXX	2,900	0.00016%
6668	章正为	52010219360420XXXX	2,900	0.00016%
6669	吴爱伦	52010219410409XXXX	2,900	0.00016%
6670	路荣悦	52010219360927XXXX	2,900	0.00016%
6671	张望球	52010219360528XXXX	2,900	0.00016%
6672	李国华	52010219430409XXXX	2,900	0.00016%
6673	孟庆荣	52010219431221XXXX	2,900	0.00016%
6674	陈世文	52262219401102XXXX	2,900	0.00016%
6675	何振东	52010219340905XXXX	2,900	0.00016%
6676	喻意铭	52010219391218XXXX	2,900	0.00016%
6677	周楚杭	52011119700602XXXX	2,900	0.00016%
6678	王凤云	52010219400815XXXX	2,900	0.00016%
6679	殷平生	52010219550213XXXX	2,868	0.00016%
6680	石顺英	52010319621122XXXX	2,836	0.00016%
6681	殷吉生	52252519580913XXXX	2,823	0.00016%
6682	田小峰	52010319630820XXXX	2,808	0.00016%
6683	孙琳	52010319520122XXXX	2,808	0.00016%
6684	廖爱华	52010319341201XXXX	2,808	0.00016%
6685	万玉华	52010219310417XXXX	2,808	0.00016%
6686	黄小桀	52010319491107XXXX	2,808	0.00016%
6687	白福东	52010319500510XXXX	2,808	0.00016%
6688	陈坚惠	52010319401205XXXX	2,808	0.00016%
6689	胡支秀	52010319440504XXXX	2,808	0.00016%
6690	王少民	52010319300202XXXX	2,808	0.00016%
6691	朱丹平	52010319601112XXXX	2,808	0.00016%
6692	杨钦赐	52011119371106XXXX	2,808	0.00016%
6693	赵学林	520103195404214XXXX	2,800	0.00016%
6694	张安贵	52010219631226XXXX	2,800	0.00016%
6695	张明	52010319730104XXXX	2,800	0.00016%
6696	钱宁	52010319761008XXXX	2,736	0.00015%
6697	陈熹	52010219780624XXXX	2,736	0.00015%
6698	潘娟	52010319780323XXXX	2,736	0.00015%
6699	王芳	52010219720916XXXX	2,736	0.00015%
6700	杨玲	52011119760309XXXX	2,700	0.00015%
6701	叶静贞	52010319330204XXXX	2,700	0.00015%
6702	涂建明	52010319541208XXXX	2,700	0.00015%
6703	冯道琴	52010319540623XXXX	2,691	0.00015%
6704	熊冰	52010219780714XXXX	2,691	0.00015%

编号	股东姓名	身份证号	持股数量	持股比例
6705	田云	52010219751002XXXX	2,691	0.00015%
6706	祁军龄	52250219611117XXXX	2,691	0.00015%
6707	李景林	52010319530330XXXX	2,691	0.00015%
6708	范世忠	52010219391222XXXX	2,691	0.00015%
6709	刘维	52010319761004XXXX	2,691	0.00015%
6710	吕应富	52010319430908XXXX	2,691	0.00015%
6711	韦钟恒	52273019580808XXXX	2,691	0.00015%
6712	朱自芳	52010219470622XXXX	2,680	0.00015%
6713	文焕珣	52010219521231XXXX	2,638	0.00015%
6714	赵菲	52210119691008XXXX	2,600	0.00014%
6715	王自茵	52010219610328XXXX	2,600	0.00014%
6716	龚勇	52010219701020XXXX	2,600	0.00014%
6717	蔡焕菊	52010319601107XXXX	2,600	0.00014%
6718	田善珍	52010219450505XXXX	2,600	0.00014%
6719	朱自芬	52010219480922XXXX	2,585	0.00014%
6720	高龔	52010319890127XXXX	2,574	0.00014%
6721	姚昌萍	52010319530909XXXX	2,574	0.00014%
6722	姚昌玉	52010319420418XXXX	2,574	0.00014%
6723	朱伟才	52010255062XXXX	2,574	0.00014%
6724	袁忠琼	52010319541230XXXX	2,574	0.00014%
6725	董世华	52010219380902XXXX	2,574	0.00014%
6726	叶海贵	52010219610428XXXX	2,574	0.00014%
6727	晏萍	52010319560502XXXX	2,574	0.00014%
6728	熊星兰	52010219340826XXXX	2,574	0.00014%
6729	吕如兰	52010319330803XXXX	2,574	0.00014%
6730	李惠志	52010319331117XXXX	2,574	0.00014%
6731	张阳	52010319530717XXXX	2,574	0.00014%
6732	高越枝	52010369081XXXX	2,574	0.00014%
6733	王化俊	52010219430129XXXX	2,574	0.00014%
6734	李泉	52010319711209XXXX	2,574	0.00014%
6735	唐忠成	53282219700117XXXX	2,540	0.00014%
6736	谢筑慧	52010319740909XXXX	2,500	0.00014%
6737	朱鹏	52010319750617XXXX	2,500	0.00014%
6738	孙勇	52010319721009XXXX	2,500	0.00014%
6739	关淑丽	52010319650329XXXX	2,500	0.00014%
6740	任虹	52010319631204XXXX	2,500	0.00014%
6741	杨晓华	52010319550408XXXX	2,500	0.00014%
6742	张欣宇	52010319910924XXXX	2,457	0.00014%
6743	李萍	52010219631020XXXX	2,457	0.00014%

编号	股东姓名	身份证号	持股数量	持股比例
6744	彭世刚	52010319540916XXXX	2,457	0.00014%
6745	吴邦佐	52010319341206XXXX	2,457	0.00014%
6746	朱秀贞	52010319320416XXXX	2,457	0.00014%
6747	董海英	52010219710507XXXX	2,457	0.00014%
6748	李莉萍	52010319570715XXXX	2,457	0.00014%
6749	陈筑惠	52010219520720XXXX	2,457	0.00014%
6750	熊世龙	52010219561003XXXX	2,457	0.00014%
6751	崔梦麟	52010319711209XXXX	2,434	0.00014%
6752	张娟	52010319710506XXXX	2,434	0.00014%
6753	陈晓红	52010219730211XXXX	2,434	0.00014%
6754	管毓珍	52242719470626XXXX	2,400	0.00013%
6755	申太平	52252519700110XXXX	2,400	0.00013%
6756	田翌	52010319831208XXXX	2,340	0.00013%
6757	徐小媚	11010519660703XXXX	2,340	0.00013%
6758	关秀彦	52010219490524XXXX	2,340	0.00013%
6759	陈国琴	52010219560115XXXX	2,340	0.00013%
6760	邓华芬	52010219360401XXXX	2,340	0.00013%
6761	金家琼	52010319341109XXXX	2,340	0.00013%
6762	李晓燕	52010319650125XXXX	2,340	0.00013%
6763	弋才伟	52010219680626XXXX	2,340	0.00013%
6764	陈艳	52010219650915XXXX	2,340	0.00013%
6765	朱必忠	52010319460412XXXX	2,340	0.00013%
6766	姚素华	52010319310915XXXX	2,340	0.00013%
6767	胡咏菱	52010319270519XXXX	2,340	0.00013%
6768	谭露霞	52010219560401XXXX	2,340	0.00013%
6769	王迟	52010219430622XXXX	2,340	0.00013%
6770	王为曦	52010319890206XXXX	2,340	0.00013%
6771	刘定国	52010319471125XXXX	2,340	0.00013%
6772	周奇虹	52010319550220XXXX	2,340	0.00013%
6773	李玲娜	52010219700422XXXX	2,340	0.00013%
6774	谢以华	52212119630710XXXX	2,340	0.00013%
6775	邓勇	52010319690210XXXX	2,340	0.00013%
6776	王运珍	52010219670528XXXX	2,340	0.00013%
6777	杨筑云	52010319640807XXXX	2,340	0.00013%
6778	李玉华	52010319371219XXXX	2,340	0.00013%
6779	邵拱信	52010219410820XXXX	2,340	0.00013%
6780	文浩	52011319880321XXXX	2,340	0.00013%
6781	刘俊	52011319490820XXXX	2,340	0.00013%
6782	杨桂海	52011319670409XXXX	2,340	0.00013%

编号	股东姓名	身份证号	持股数量	持股比例
6783	霍桂琴	52011331060XXXX	2,340	0.00013%
6784	陈晓庆	52011319541003XXXX	2,340	0.00013%
6785	钟德明	52011319421124XXXX	2,340	0.00013%
6786	杨华琴	52252519401027XXXX	2,340	0.00013%
6787	王湘	52252519450606XXXX	2,340	0.00013%
6788	廖志彬	52252519460423XXXX	2,340	0.00013%
6789	庞鸿	52010219680417XXXX	2,340	0.00013%
6790	潘恩训	52010219520525XXXX	2,340	0.00013%
6791	何欢	52010319740115XXXX	2,340	0.00013%
6792	吴利云	52270119640510XXXX	2,340	0.00013%
6793	封文敏	52270119460405XXXX	2,340	0.00013%
6794	刘崇福	52270119361020XXXX	2,340	0.00013%
6795	李国盛	52270119470204XXXX	2,340	0.00013%
6796	冯义松	52270145021XXXX	2,340	0.00013%
6797	王继伟	52270119461025XXXX	2,340	0.00013%
6798	谢满元	52270119481129XXXX	2,340	0.00013%
6799	宋本源	52270119461114XXXX	2,340	0.00013%
6800	陈谦	52010319591126XXXX	2,340	0.00013%
6801	吕昌国	52011119411008XXXX	2,340	0.00013%
6802	任亚林	52011119630923XXXX	2,340	0.00013%
6803	石远英	52010319490821XXXX	2,340	0.00013%
6804	朱隆渊	52010219360710XXXX	2,340	0.00013%
6805	唐玉芬	52010219391230XXXX	2,340	0.00013%
6806	赵丹红	52010219600128XXXX	2,340	0.00013%
6807	熊培德	52010319480527XXXX	2,340	0.00013%
6808	胡丽华	52010319491114XXXX	2,340	0.00013%
6809	吴昊	44010619720804XXXX	2,340	0.00013%
6810	王明才	52010319540411XXXX	2,340	0.00013%
6811	李昌明	52010219530820XXXX	2,340	0.00013%
6812	林毅	52210119560625XXXX	2,340	0.00013%
6813	蔡金桦	52010219600705XXXX	2,340	0.00013%
6814	何征	52010219710730XXXX	2,340	0.00013%
6815	麦海蓉	52010319760615XXXX	2,340	0.00013%
6816	明虹	52010319560721XXXX	2,340	0.00013%
6817	蔺远春	52222119551001XXXX	2,340	0.00013%
6818	刘筑娟	52010219690625XXXX	2,340	0.00013%
6819	褚碧玉	52010219460606XXXX	2,340	0.00013%
6820	刘拥军	52010219651219XXXX	2,340	0.00013%
6821	刘丽娟	52010219621016XXXX	2,340	0.00013%

编号	股东姓名	身份证号	持股数量	持股比例
6822	张智锐	52010319480414XXXX	2,340	0.00013%
6823	吴德萍	52010319531128XXXX	2,340	0.00013%
6824	孙启才	52010319490905XXXX	2,340	0.00013%
6825	阳慧祥	52010319550705XXXX	2,340	0.00013%
6826	王秀群	52011119621028XXXX	2,340	0.00013%
6827	蒋章英	52010319370219XXXX	2,340	0.00013%
6828	常开世	52010319491114XXXX	2,340	0.00013%
6829	张鸿儒	52010319440113XXXX	2,340	0.00013%
6830	朱雨宜	52010319370721XXXX	2,340	0.00013%
6831	郝超平	44032119550529XXXX	2,340	0.00013%
6832	詹景梅	52010219280401XXXX	2,340	0.00013%
6833	郑粤黔	52010219471208XXXX	2,340	0.00013%
6834	朱必成	52010319411216XXXX	2,340	0.00013%
6835	刘树成	52010219481105XXXX	2,340	0.00013%
6836	易雨徕	52010319270507XXXX	2,340	0.00013%
6837	朱必勇	52010319511009XXXX	2,340	0.00013%
6838	杨钜萍	52010319451123XXXX	2,340	0.00013%
6839	吴家明	52010219551014XXXX	2,340	0.00013%
6840	童菊兰	52010219490911XXXX	2,340	0.00013%
6841	李建中	52010219770306XXXX	2,340	0.00013%
6842	邓赫	52010219681221XXXX	2,340	0.00013%
6843	向才裕	52010219490621XXXX	2,340	0.00013%
6844	谢立红	52010319590323XXXX	2,340	0.00013%
6845	刘玉荣	52010219401006XXXX	2,340	0.00013%
6846	杨遥闻	52010219290508XXXX	2,340	0.00013%
6847	张阳	52010319780318XXXX	2,340	0.00013%
6848	阳万钧	52010319320506XXXX	2,340	0.00013%
6849	李树华	52010319570818XXXX	2,340	0.00013%
6850	吴帆	52010219740528XXXX	2,340	0.00013%
6851	吴彬	52010219700727XXXX	2,340	0.00013%
6852	曹诗婕	52010319871105XXXX	2,340	0.00013%
6853	熊宜文	52010319460512XXXX	2,340	0.00013%
6854	周美华	52010319520218XXXX	2,340	0.00013%
6855	牛小柳	52010219530812XXXX	2,340	0.00013%
6856	田盛德	52010319390127XXXX	2,340	0.00013%
6857	卢美娟	52010219590909XXXX	2,340	0.00013%
6858	刘兴来	52010219570620XXXX	2,340	0.00013%
6859	吴元芬	52010319340914XXXX	2,340	0.00013%
6860	余文	52010219680326XXXX	2,340	0.00013%

编号	股东姓名	身份证号	持股数量	持股比例
6861	高艳	52010319700523XXXX	2,340	0.00013%
6862	余建华	52010319511115XXXX	2,340	0.00013%
6863	马贵羨	52010319511126XXXX	2,340	0.00013%
6864	季波	52252463100XXXX	2,340	0.00013%
6865	王玉筑	52010319570214XXXX	2,340	0.00013%
6866	顾国珠	52010219530525XXXX	2,340	0.00013%
6867	唐玉	52010319641031XXXX	2,340	0.00013%
6868	文前红	52010219731125XXXX	2,340	0.00013%
6869	瞿路	52010219761222XXXX	2,340	0.00013%
6870	陈保义	52010219510102XXXX	2,340	0.00013%
6871	陈友道	52010319501021XXXX	2,340	0.00013%
6872	陈绪华	52010219401112XXXX	2,340	0.00013%
6873	罗豫生	52010319260804XXXX	2,340	0.00013%
6874	罗贵荣	52010219361030XXXX	2,340	0.00013%
6875	付原	52010319641204XXXX	2,340	0.00013%
6876	谭世代	52010219370925XXXX	2,340	0.00013%
6877	包海文	52010319431108XXXX	2,340	0.00013%
6878	邓德深	52010319281010XXXX	2,340	0.00013%
6879	叶栾光	52010319360821XXXX	2,340	0.00013%
6880	夏林	52010319520902XXXX	2,340	0.00013%
6881	陈家敏	52010219460923XXXX	2,340	0.00013%
6882	陈银河	52010219570603XXXX	2,340	0.00013%
6883	李文鹏	52010319450417XXXX	2,340	0.00013%
6884	伍凤宪	52011119410101XXXX	2,340	0.00013%
6885	谭承和	52011319270510XXXX	2,340	0.00013%
6886	易世芬	52011319350203XXXX	2,340	0.00013%
6887	赵远大	52011319510908XXXX	2,340	0.00013%
6888	孟筑生	52011319520301XXXX	2,340	0.00013%
6889	平永凤	52011319410715XXXX	2,340	0.00013%
6890	何秀英	52011340031XXXX	2,340	0.00013%
6891	李远凤	52011319330909XXXX	2,340	0.00013%
6892	沙伟	52011319560901XXXX	2,340	0.00013%
6893	李晓丽	52011319630829XXXX	2,340	0.00013%
6894	班应发	52011319400313XXXX	2,340	0.00013%
6895	郭玉媛	52011319370101XXXX	2,340	0.00013%
6896	杨春华	52010319491226XXXX	2,340	0.00013%
6897	陈齐恪	52011331102XXXX	2,340	0.00013%
6898	胡肇鹏	52011319420515XXXX	2,340	0.00013%
6899	胡燕青	52011319731212XXXX	2,340	0.00013%

编号	股东姓名	身份证号	持股数量	持股比例
6900	胡燕飞	52011319700711XXXX	2,340	0.00013%
6901	王治碧	52011319591023XXXX	2,340	0.00013%
6902	陈黔筑	52011319470427XXXX	2,340	0.00013%
6903	孙丽萍	52011319450424XXXX	2,340	0.00013%
6904	张美荣	52011319430922XXXX	2,340	0.00013%
6905	徐爱萍	52011319660728XXXX	2,340	0.00013%
6906	徐菊萍	52011319630407XXXX	2,340	0.00013%
6907	张园园	52010319600205XXXX	2,340	0.00013%
6908	徐建州	52011319700811XXXX	2,340	0.00013%
6909	徐满红	52011319680906XXXX	2,340	0.00013%
6910	王永忠	52011219520124XXXX	2,340	0.00013%
6911	涂志钧	52011219361103XXXX	2,340	0.00013%
6912	袁斌	52010219751122XXXX	2,340	0.00013%
6913	林介夫	52010319390913XXXX	2,340	0.00013%
6914	李定伦	52213119630403XXXX	2,300	0.00013%
6915	吕志刚	52010219491223XXXX	2,223	0.00012%
6916	甘莉华	52011119550430XXXX	2,223	0.00012%
6917	刘文信	52270119430704XXXX	2,223	0.00012%
6918	曾润生	52270119490815XXXX	2,223	0.00012%
6919	方世杰	5201319511023XXXX	2,223	0.00012%
6920	陈远实	52010219590811XXXX	2,223	0.00012%
6921	杜宏艳	52010319750210XXXX	2,200	0.00012%
6922	胡先进	52010219700729XXXX	2,200	0.00012%
6923	曾开余	52240119700425XXXX	2,200	0.00012%
6924	陈进	52222519730411XXXX	2,200	0.00012%
6925	荣欣	52010219780315XXXX	2,200	0.00012%
6926	申雪梅	52010219800116XXXX	2,200	0.00012%
6927	刘竹	52250119770427XXXX	2,200	0.00012%
6928	陈财松	52212119801003XXXX	2,200	0.00012%
6929	梁兵	52010319630919XXXX	2,200	0.00012%
6930	孙娟	52212919730612XXXX	2,200	0.00012%
6931	刘培	52010319690419XXXX	2,200	0.00012%
6932	满黔萍	52010319731019XXXX	2,200	0.00012%
6933	黄卓亮	52010319790318XXXX	2,200	0.00012%
6934	翁胡	52010319791228XXXX	2,200	0.00012%
6935	金斌	52010319640627XXXX	2,200	0.00012%
6936	陈良	52020319731112XXXX	2,200	0.00012%
6937	喻筑青	52010219660730XXXX	2,200	0.00012%
6938	叶桦	52210119801024XXXX	2,200	0.00012%

编号	股东姓名	身份证号	持股数量	持股比例
6939	胡长芬	52010319620807XXXX	2,200	0.00012%
6940	魏刚	52010319720629XXXX	2,200	0.00012%
6941	陶松	52010319780831XXXX	2,200	0.00012%
6942	韦玉珍	52010219580310XXXX	2,170	0.00012%
6943	赵素华	52018119530711XXXX	2,170	0.00012%
6944	陶皖	52010219750528XXXX	2,151	0.00012%
6945	叶茜	52010319771003XXXX	2,134	0.00012%
6946	钟清	52010319710507XXXX	2,106	0.00012%
6947	杨振亮	52262719680421XXXX	2,106	0.00012%
6948	赵琼珍	52011219440302XXXX	2,106	0.00012%
6949	许浒	52011119750607XXXX	2,100	0.00012%
6950	徐敏	52010319750326XXXX	2,100	0.00012%
6951	龚晨刚	52010319750911XXXX	2,100	0.00012%
6952	詹静	52020119781003XXXX	2,100	0.00012%
6953	于岚	22020319790709XXXX	2,100	0.00012%
6954	刘波	52010319770124XXXX	2,100	0.00012%
6955	高阳	52010219700304XXXX	2,034	0.00011%
6956	张萍	52010219671118XXXX	2,034	0.00011%
6957	金校伟	52010219700224XXXX	2,000	0.00011%
6958	宋具江	52210119760710XXXX	2,000	0.00011%
6959	梅熠	52250219760726XXXX	2,000	0.00011%
6960	史进	52222619761106XXXX	2,000	0.00011%
6961	黄怡丰	52010319780130XXXX	2,000	0.00011%
6962	宋政禧	52010319860202XXXX	2,000	0.00011%
6963	段广生	52010319491129XXXX	2,000	0.00011%
6964	高胜国	52242719680816XXXX	2,000	0.00011%
6965	何宝龙	21050419691003XXXX	2,000	0.00011%
6966	潘桃	52010219760522XXXX	2,000	0.00011%
6967	陈昌勇	51062219771209XXXX	2,000	0.00011%
6968	石洁	52011319630812XXXX	2,000	0.00011%
6969	李东	52250219780825XXXX	2,000	0.00011%
6970	刘莹	52010219740301XXXX	1,989	0.00011%
6971	余毕林	52252519521025XXXX	1,989	0.00011%
6972	陈筑霖	52010319410211XXXX	1,989	0.00011%
6973	周黔	52010219630405XXXX	1,989	0.00011%
6974	颜彬	52010219650708XXXX	1,989	0.00011%
6975	陶德荣	52010219770903XXXX	1,934	0.00011%
6976	黄学光	52242419571008XXXX	1,900	0.00011%
6977	王芹	51021219681028XXXX	1,900	0.00011%

编号	股东姓名	身份证号	持股数量	持股比例
6978	赖开建	52210119760819XXXX	1,900	0.00011%
6979	王祥	52010219630126XXXX	1,900	0.00011%
6980	魏祖勇	52212119740210XXXX	1,900	0.00011%
6981	孙亚林	52010219630907XXXX	1,900	0.00011%
6982	田孟琳	52010219700118XXXX	1,900	0.00011%
6983	王帮德	52011119320922XXXX	1,900	0.00011%
6984	张毓飞	52011119681201XXXX	1,900	0.00011%
6985	卢熙雄	52011219681225XXXX	1,900	0.00011%
6986	刘杰	52010219580421XXXX	1,872	0.00010%
6987	李军	31011019680406XXXX	1,872	0.00010%
6988	汪正忠	52010219690828XXXX	1,872	0.00010%
6989	吴正菊	52010219500517XXXX	1,872	0.00010%
6990	唐云	52010319890711XXXX	1,872	0.00010%
6991	李桂丽	52010219530215XXXX	1,872	0.00010%
6992	向容志	52010319521025XXXX	1,872	0.00010%
6993	张仁强	52252219770520XXXX	1,817	0.00010%
6994	李祖光	52010219731209XXXX	1,800	0.00010%
6995	王孝荣	52010219721005XXXX	1,800	0.00010%
6996	郑恒剑	52010219761113XXXX	1,800	0.00010%
6997	宋宝斋	22051919710313XXXX	1,800	0.00010%
6998	孙丰宾	37091119761115XXXX	1,800	0.00010%
6999	钱进	52212219770406XXXX	1,800	0.00010%
7000	史开泽	52242319680712XXXX	1,800	0.00010%
7001	常文博	52010219800531XXXX	1,800	0.00010%
7002	陈超	52250219680911XXXX	1,800	0.00010%
7003	鄯国岢妍	52010319800808XXXX	1,800	0.00010%
7004	赵林	52240119761005XXXX	1,800	0.00010%
7005	黄伟	52252919800430XXXX	1,800	0.00010%
7006	刘晓琴	52011419800109XXXX	1,800	0.00010%
7007	胡梨梨	52212819790617XXXX	1,800	0.00010%
7008	廖华	52210119780419XXXX	1,800	0.00010%
7009	叶江玉	52010219760516XXXX	1,800	0.00010%
7010	强萧	52270119821108XXXX	1,800	0.00010%
7011	田继刚	52222919771123XXXX	1,800	0.00010%
7012	唐辉	31011019781001XXXX	1,800	0.00010%
7013	祝贤荣	52272319700508XXXX	1,800	0.00010%
7014	杨胜美	52010219710803XXXX	1,800	0.00010%
7015	刘阳	52011219761020XXXX	1,800	0.00010%
7016	王琳	52010319790620XXXX	1,800	0.00010%

编号	股东姓名	身份证号	持股数量	持股比例
7017	夏冬妮	52010219761225XXXX	1,800	0.00010%
7018	蒋恒飞	52010219760102XXXX	1,800	0.00010%
7019	陈瑞丰	52010319740112XXXX	1,800	0.00010%
7020	张大年	52273119650216XXXX	1,800	0.00010%
7021	林丽	52240119790509XXXX	1,800	0.00010%
7022	杨永波	52010219761024XXXX	1,800	0.00010%
7023	蓝凯	52010319801122XXXX	1,800	0.00010%
7024	王深文	52010319750417XXXX	1,800	0.00010%
7025	严茂	52272319780602XXXX	1,800	0.00010%
7026	崔逊	52020119760419XXXX	1,800	0.00010%
7027	张旭静	52222119770908XXXX	1,800	0.00010%
7028	邓晓艳	52010319780504XXXX	1,800	0.00010%
7029	倪茜	52010319710421XXXX	1,800	0.00010%
7030	刘洪	52010319750625XXXX	1,800	0.00010%
7031	陈锋	52010219770517XXXX	1,800	0.00010%
7032	谭军	52010319790207XXXX	1,800	0.00010%
7033	谢应琳	52010219501204XXXX	1,800	0.00010%
7034	毛燕红	52020119771020XXXX	1,800	0.00010%
7035	苏净	52250119790306XXXX	1,800	0.00010%
7036	安琪瑶	52011319781111XXXX	1,800	0.00010%
7037	邱龙凤	52232119810414XXXX	1,800	0.00010%
7038	汪明峰	52213019780423XXXX	1,800	0.00010%
7039	周继承	52011119730114XXXX	1,800	0.00010%
7040	陆红	52010319730803XXXX	1,800	0.00010%
7041	黄昌雄	52213219820525XXXX	1,800	0.00010%
7042	万华	52212619760519XXXX	1,800	0.00010%
7043	蒲德珍	52252519390901XXXX	1,755	0.00010%
7044	刘耀军	52252519570919XXXX	1,755	0.00010%
7045	卢永华	52250219431212XXXX	1,755	0.00010%
7046	刘汝冲	52010319521203XXXX	1,755	0.00010%
7047	杨建钧	52010219231214XXXX	1,755	0.00010%
7048	李雪祖	52010219350430XXXX	1,755	0.00010%
7049	王修容	52010319470712XXXX	1,755	0.00010%
7050	张嫦娥	52010319500528XXXX	1,755	0.00010%
7051	夏广礼	52010319360613XXXX	1,755	0.00010%
7052	胡德恣	52010319521230XXXX	1,755	0.00010%
7053	孔书华	52011119391220XXXX	1,755	0.00010%
7054	王良平	52011119620530XXXX	1,755	0.00010%
7055	徐长学	52011319430714XXXX	1,755	0.00010%

编号	股东姓名	身份证号	持股数量	持股比例
7056	刘启成	52011219730922XXXX	1,755	0.00010%
7057	李云贞	52011219351123XXXX	1,755	0.00010%
7058	卢筑	52011219630504XXXX	1,755	0.00010%
7059	袁俊	52252619790403XXXX	1,700	0.00009%
7060	王瑜	52010319780310XXXX	1,700	0.00009%
7061	王金友	52020319770612XXXX	1,700	0.00009%
7062	李静	52010319750709XXXX	1,700	0.00009%
7063	杨再权	52262519721224XXXX	1,700	0.00009%
7064	叶健	52010219630315XXXX	1,700	0.00009%
7065	宋华毕	52263519711002XXXX	1,700	0.00009%
7066	付咏梅	52240119790723XXXX	1,700	0.00009%
7067	张红艳	52252219711116XXXX	1,700	0.00009%
7068	陈佳佳	52270119830624XXXX	1,700	0.00009%
7069	段芳渝	52010319521107XXXX	1,638	0.00009%
7070	胡清秀	52010219441225XXXX	1,638	0.00009%
7071	伍景莲	52010219521021XXXX	1,638	0.00009%
7072	丁廷楷	31011019341227XXXX	1,638	0.00009%
7073	李菲	52010319751206XXXX	1,638	0.00009%
7074	金家慧	52010319290911XXXX	1,638	0.00009%
7075	李齐珍	52010319550403XXXX	1,638	0.00009%
7076	王友君	52010319520813XXXX	1,638	0.00009%
7077	李俊	52010319651226XXXX	1,638	0.00009%
7078	王萍	52010319640815XXXX	1,638	0.00009%
7079	许静	52010319640114XXXX	1,638	0.00009%
7080	陈樱	52010319571016XXXX	1,638	0.00009%
7081	汪月凤	52252519581201XXXX	1,638	0.00009%
7082	何光辉	52010219390228XXXX	1,638	0.00009%
7083	蒋乃彬	52010319351219XXXX	1,638	0.00009%
7084	申萍	52010219771004XXXX	1,638	0.00009%
7085	曾妍	52010219760808XXXX	1,638	0.00009%
7086	张亚光	52010219461224XXXX	1,638	0.00009%
7087	郑延諲	52252319491215XXXX	1,638	0.00009%
7088	郑平	52010219500728XXXX	1,638	0.00009%
7089	郑觉	52010319551211XXXX	1,638	0.00009%
7090	郑浩吾	52010219520223XXXX	1,638	0.00009%
7091	郑治	52010219580329XXXX	1,638	0.00009%
7092	张宏	52010219680701XXXX	1,638	0.00009%
7093	刘卓炜	52010219750413XXXX	1,638	0.00009%
7094	徐丽玲	52010319520528XXXX	1,638	0.00009%

编号	股东姓名	身份证号	持股数量	持股比例
7095	王国才	52010319370707XXXX	1,638	0.00009%
7096	刘福春	52010319490101XXXX	1,638	0.00009%
7097	杜建荣	52010219570227XXXX	1,638	0.00009%
7098	肖鸿霞	52010219310105XXXX	1,638	0.00009%
7099	刘福海	52260119510318XXXX	1,638	0.00009%
7100	贺贤麟	52010219500102XXXX	1,638	0.00009%
7101	刘福一	52010219420318XXXX	1,638	0.00009%
7102	黄铭铸	52010319630702XXXX	1,638	0.00009%
7103	詹启鸣	52010219400324XXXX	1,638	0.00009%
7104	孙园园	52010219521212XXXX	1,638	0.00009%
7105	李华蓉	52010319511023XXXX	1,638	0.00009%
7106	张海宾	52010219790622XXXX	1,638	0.00009%
7107	龙大贤	52010319400507XXXX	1,638	0.00009%
7108	侯炳轩	52010219380803XXXX	1,638	0.00009%
7109	李瑞南	52010219540214XXXX	1,638	0.00009%
7110	陈媛	52010319620429XXXX	1,638	0.00009%
7111	朱涛	52010219630925XXXX	1,638	0.00009%
7112	李毅	52010319650601XXXX	1,638	0.00009%
7113	陈薇	52010319580131XXXX	1,638	0.00009%
7114	魏国祥	52010319571208XXXX	1,638	0.00009%
7115	王代刚	52011319490527XXXX	1,638	0.00009%
7116	罗永明	52010219500918XXXX	1,638	0.00009%
7117	刘代祥	52010319631121XXXX	1,638	0.00009%
7118	赵为民	52010219700421XXXX	1,638	0.00009%
7119	但琳兰	11022319661008XXXX	1,638	0.00009%
7120	于明杨	52010219630914XXXX	1,638	0.00009%
7121	刘冬云	52010319701204XXXX	1,638	0.00009%
7122	韦汝泉	52010319650121XXXX	1,638	0.00009%
7123	王友江	52010319571113XXXX	1,638	0.00009%
7124	马健	52010219640421XXXX	1,638	0.00009%
7125	罗城	52010219630312XXXX	1,638	0.00009%
7126	何宝海	52010219640730XXXX	1,638	0.00009%
7127	彭念一	52010219610205XXXX	1,638	0.00009%
7128	刘文举	52010319371010XXXX	1,638	0.00009%
7129	张悦胜	51010319660204XXXX	1,638	0.00009%
7130	肖昌祥	52010219470715XXXX	1,638	0.00009%
7131	施建林	52010219650512XXXX	1,638	0.00009%
7132	郑青	52010219670828XXXX	1,638	0.00009%
7133	刘义	52010319530427XXXX	1,638	0.00009%

编号	股东姓名	身份证号	持股数量	持股比例
7134	任辉	52252319681014XXXX	1,638	0.00009%
7135	徐昊旻	52010319690902XXXX	1,638	0.00009%
7136	秦旭	52010219670918XXXX	1,638	0.00009%
7137	刘朝晖	52010219700727XXXX	1,638	0.00009%
7138	居晓凤	52010219630420XXXX	1,638	0.00009%
7139	申强	52011119671017XXXX	1,638	0.00009%
7140	胡蓓	52010219681025XXXX	1,638	0.00009%
7141	周立模	52010319590326XXXX	1,638	0.00009%
7142	周厚贵	52011219520527XXXX	1,638	0.00009%
7143	刘曙光	52010319670716XXXX	1,638	0.00009%
7144	黄洪	52010219651017XXXX	1,638	0.00009%
7145	钟琳洪	52010319660907XXXX	1,638	0.00009%
7146	张传新	52010219660816XXXX	1,638	0.00009%
7147	李胜强	52010219630325XXXX	1,638	0.00009%
7148	李培琴	52010319531128XXXX	1,638	0.00009%
7149	吕志芬	52010319441026XXXX	1,638	0.00009%
7150	王元真	52010219650417XXXX	1,638	0.00009%
7151	路林	52011219611005XXXX	1,638	0.00009%
7152	杨寄萍	52010319281001XXXX	1,638	0.00009%
7153	郭祖荣	52010219361010XXXX	1,638	0.00009%
7154	宋鲁萍	52011119520603XXXX	1,638	0.00009%
7155	段建立	52010319531030XXXX	1,627	0.00009%
7156	简丹	52010319740323XXXX	1,600	0.00009%
7157	唐兴富	52010319531004XXXX	1,600	0.00009%
7158	刘洋	52010319770815XXXX	1,600	0.00009%
7159	向荣国	52250219710711XXXX	1,600	0.00009%
7160	冯春	52252519800216XXXX	1,600	0.00009%
7161	李贵丽	52010219700401XXXX	1,600	0.00009%
7162	倪松	52010319721225XXXX	1,600	0.00009%
7163	李鲲	52010319760423XXXX	1,600	0.00009%
7164	马颖竹	52010319801201XXXX	1,600	0.00009%
7165	丁建华	61230119391220XXXX	1,521	0.00008%
7166	丁廷楨	11010819380517XXXX	1,521	0.00008%
7167	丁廷枢	52010319430118XXXX	1,521	0.00008%
7168	丁廷模	52010219360520XXXX	1,521	0.00008%
7169	丁筑华	52010219440929XXXX	1,521	0.00008%
7170	丁国华	52010319470623XXXX	1,521	0.00008%
7171	刘凤才	52010219450925XXXX	1,521	0.00008%
7172	陈波	52010364040XXXX	1,521	0.00008%

编号	股东姓名	身份证号	持股数量	持股比例
7173	陈晖	52010319701220XXXX	1,521	0.00008%
7174	高筑	52010219500105XXXX	1,521	0.00008%
7175	戴和平	52010219580304XXXX	1,521	0.00008%
7176	邓俊松	52010319631001XXXX	1,521	0.00008%
7177	郭明	52010319531128XXXX	1,521	0.00008%
7178	范守萍	52010319410918XXXX	1,521	0.00008%
7179	郭静	52010319640505XXXX	1,521	0.00008%
7180	侯卫东	52010219641223XXXX	1,521	0.00008%
7181	胡大军	52010319640622XXXX	1,521	0.00008%
7182	胡梅	52010319590713XXXX	1,521	0.00008%
7183	胡效梅	52010319630201XXXX	1,521	0.00008%
7184	胡振华	52010319510929XXXX	1,521	0.00008%
7185	黄河	52011219641111XXXX	1,521	0.00008%
7186	金焰	52010319640126XXXX	1,521	0.00008%
7187	黄敏	52010219650111XXXX	1,521	0.00008%
7188	黄廷元	52011119450105XXXX	1,521	0.00008%
7189	焦勇	52011119780813XXXX	1,521	0.00008%
7190	李成洲	52010319660108XXXX	1,521	0.00008%
7191	李兰	52010319610120XXXX	1,521	0.00008%
7192	李燕	52010219550729XXXX	1,521	0.00008%
7193	魏正坤	52010219590303XXXX	1,521	0.00008%
7194	杨林	52010219271219XXXX	1,521	0.00008%
7195	刘隆珍	52010319271102XXXX	1,521	0.00008%
7196	刘毅	52010219640430XXXX	1,521	0.00008%
7197	刘羽	52010319561212XXXX	1,521	0.00008%
7198	张崇光	52010219261206XXXX	1,521	0.00008%
7199	彭玉	52010219601022XXXX	1,521	0.00008%
7200	唐辉	52010219660218XXXX	1,521	0.00008%
7201	唐建伟	52010219590217XXXX	1,521	0.00008%
7202	弯群策	52010319620323XXXX	1,521	0.00008%
7203	王建琳	52010219621217XXXX	1,521	0.00008%
7204	王建奇	52010219600504XXXX	1,521	0.00008%
7205	王静	52010319650421XXXX	1,521	0.00008%
7206	王明德	41230119630109XXXX	1,521	0.00008%
7207	王萍	52010219470606XXXX	1,521	0.00008%
7208	王渝娜	52010319570421XXXX	1,521	0.00008%
7209	文玉	52010219610411XXXX	1,521	0.00008%
7210	徐淑媛	52010225061XXXX	1,521	0.00008%
7211	杨昌明	52010219570905XXXX	1,521	0.00008%

编号	股东姓名	身份证号	持股数量	持股比例
7212	杨小方	52010319531001XXXX	1,521	0.00008%
7213	杨萍	52010319590725XXXX	1,521	0.00008%
7214	杨锐	52010319480925XXXX	1,521	0.00008%
7215	杨伟华	52011319771016XXXX	1,521	0.00008%
7216	尹振龙	52010219750420XXXX	1,521	0.00008%
7217	袁芊	52010219710614XXXX	1,521	0.00008%
7218	曾黎薇	52010319550302XXXX	1,521	0.00008%
7219	曾萍	52010219580625XXXX	1,521	0.00008%
7220	张道冠	52010219410824XXXX	1,521	0.00008%
7221	张国平	52010219571005XXXX	1,521	0.00008%
7222	张毅	52010319470209XXXX	1,521	0.00008%
7223	赵有三	52010319740823XXXX	1,521	0.00008%
7224	钟文天	52010319491022XXXX	1,521	0.00008%
7225	周红	52010319560510XXXX	1,521	0.00008%
7226	周丽娟	52010219580822XXXX	1,521	0.00008%
7227	周敏	52010319640115XXXX	1,521	0.00008%
7228	周卫	52010319610514XXXX	1,521	0.00008%
7229	朱燕	52010319550108XXXX	1,521	0.00008%
7230	赵志远	52010319551109XXXX	1,521	0.00008%
7231	董孝骞	52010219410312XXXX	1,521	0.00008%
7232	邵正康	52011119630917XXXX	1,521	0.00008%
7233	汪渝培	52010219440705XXXX	1,521	0.00008%
7234	陈明祥	52010219401015XXXX	1,521	0.00008%
7235	李先捷	52010219420915XXXX	1,521	0.00008%
7236	张捷	52252619560201XXXX	1,521	0.00008%
7237	阎贵湘	52010319411228XXXX	1,521	0.00008%
7238	杨复宽	52010319480810XXXX	1,521	0.00008%
7239	黄鑫	52010319721129XXXX	1,521	0.00008%
7240	黄迪	52010319710408XXXX	1,521	0.00008%
7241	徐桂筑	52010219502015XXXX	1,521	0.00008%
7242	陈光文	52010319510301XXXX	1,521	0.00008%
7243	梁太仁	52010219360820XXXX	1,521	0.00008%
7244	伍芹	52011119571027XXXX	1,521	0.00008%
7245	安维娜	52010319600810XXXX	1,521	0.00008%
7246	白桦	52010219570927XXXX	1,521	0.00008%
7247	蔡毅豪	52010219630329XXXX	1,521	0.00008%
7248	曹桂英	52010219560223XXXX	1,521	0.00008%
7249	柴勇霞	52010319490315XXXX	1,521	0.00008%
7250	常小玲	52010319620308XXXX	1,521	0.00008%

编号	股东姓名	身份证号	持股数量	持股比例
7251	陈朝洪	52011219650108XXXX	1,521	0.00008%
7252	陈楚玲	52010219630927XXXX	1,521	0.00008%
7253	陈根兰	52010219420814XXXX	1,521	0.00008%
7254	陈光裕	52010219480306XXXX	1,521	0.00008%
7255	陈国贵	52010219291018XXXX	1,521	0.00008%
7256	陈红	52010362052XXXX	1,521	0.00008%
7257	陈红	52010319640405XXXX	1,521	0.00008%
7258	陈鸿章	52010219191126XXXX	1,521	0.00008%
7259	陈家定	52010319500926XXXX	1,521	0.00008%
7260	陈金荣	52010219620219XXXX	1,521	0.00008%
7261	陈雷	52010319570417XXXX	1,521	0.00008%
7262	陈美子	52010219520205XXXX	1,521	0.00008%
7263	陈嗣华	52011137021XXXX	1,521	0.00008%
7264	陈小艳	52010319630927XXXX	1,521	0.00008%
7265	陈孝华	52010219451204XXXX	1,521	0.00008%
7266	陈玉林	52010219560620XXXX	1,521	0.00008%
7267	陈智玲	52010319500115XXXX	1,521	0.00008%
7268	程同芬	52011319510110XXXX	1,521	0.00008%
7269	程先林	52010219511201XXXX	1,521	0.00008%
7270	崔宇	52010219541206XXXX	1,521	0.00008%
7271	戴高波	52010319610227XXXX	1,521	0.00008%
7272	戴高潮	52010319560125XXXX	1,521	0.00008%
7273	戴高兰	52010319570408XXXX	1,521	0.00008%
7274	丁亢	52010319620709XXXX	1,521	0.00008%
7275	丁祖屏	52010219541229XXXX	1,521	0.00008%
7276	董国芳	52010319551025XXXX	1,521	0.00008%
7277	董三黔	52010319450315XXXX	1,521	0.00008%
7278	董太花	52010319570116XXXX	1,521	0.00008%
7279	杜德明	52010319451210XXXX	1,521	0.00008%
7280	杜世勤	52010219580410XXXX	1,521	0.00008%
7281	杜世雄	52010219610104XXXX	1,521	0.00008%
7282	段学思	52010219531107XXXX	1,521	0.00008%
7283	段虞强	52010219581118XXXX	1,521	0.00008%
7284	樊永熙	52010219320227XXXX	1,521	0.00008%
7285	方梅	52010319630921XXXX	1,521	0.00008%
7286	冯景华	52010319270205XXXX	1,521	0.00008%
7287	冯荣权	52010319490416XXXX	1,521	0.00008%
7288	冯雪君	52010319661121XXXX	1,521	0.00008%
7289	付建文	52011119661127XXXX	1,521	0.00008%

编号	股东姓名	身份证号	持股数量	持股比例
7290	付美祝	52010219591017XXXX	1,521	0.00008%
7291	付晓玲	52010319600926XXXX	1,521	0.00008%
7292	高碧华	52010319561112XXXX	1,521	0.00008%
7293	高明华	52010219490718XXXX	1,521	0.00008%
7294	高明康	52010219261216XXXX	1,521	0.00008%
7295	龚慧娟	52010319520319XXXX	1,521	0.00008%
7296	龚玲	52010219581012XXXX	1,521	0.00008%
7297	谷雪亭	52010319281109XXXX	1,521	0.00008%
7298	管迎庆	52010219550920XXXX	1,521	0.00008%
7299	郭陈宝	52010219500723XXXX	1,521	0.00008%
7300	郭熙廉	52010319580202XXXX	1,521	0.00008%
7301	韩守黔	52010319580730XXXX	1,521	0.00008%
7302	韩小慧	52010219610513XXXX	1,521	0.00008%
7303	何欢	52010219821217XXXX	1,521	0.00008%
7304	何洁	52010319590108XXXX	1,521	0.00008%
7305	何彤	52010319670909XXXX	1,521	0.00008%
7306	何萱	52010319630224XXXX	1,521	0.00008%
7307	何渝生	52010319510830XXXX	1,521	0.00008%
7308	贺全云	52010219470726XXXX	1,521	0.00008%
7309	胡发萍	52010319240914XXXX	1,521	0.00008%
7310	胡飞环	52010219650518XXXX	1,521	0.00008%
7311	胡荣平	52010219540726XXXX	1,521	0.00008%
7312	胡瑞杰	52010319570729XXXX	1,521	0.00008%
7313	胡小清	52010219620413XXXX	1,521	0.00008%
7314	华林娜	52010319530920XXXX	1,521	0.00008%
7315	华平	52010319510313XXXX	1,521	0.00008%
7316	黄灿	52010319620223XXXX	1,521	0.00008%
7317	黄朝余	52010319490610XXXX	1,521	0.00008%
7318	黄翠筑	52010219540401XXXX	1,521	0.00008%
7319	黄定基	52010319590327XXXX	1,521	0.00008%
7320	黄贵黔	52010219600310XXXX	1,521	0.00008%
7321	黄贵泉	52010319560614XXXX	1,521	0.00008%
7322	黄玲	52010219620710XXXX	1,521	0.00008%
7323	黄明	52010319580401XXXX	1,521	0.00008%
7324	黄萍	52010219500811XXXX	1,521	0.00008%
7325	黄雯	52010219621107XXXX	1,521	0.00008%
7326	黄小梅	52010319611221XXXX	1,521	0.00008%
7327	黄晓敏	52010358061XXXX	1,521	0.00008%
7328	黄远碧	52260119530811XXXX	1,521	0.00008%

编号	股东姓名	身份证号	持股数量	持股比例
7329	姬豫萍	52010319631101XXXX	1,521	0.00008%
7330	江复汤	52011230032XXXX	1,521	0.00008%
7331	江佩芳	52010319390212XXXX	1,521	0.00008%
7332	姜萍	52011119610729XXXX	1,521	0.00008%
7333	姜啟英	52010219580302XXXX	1,521	0.00008%
7334	金苏	52010219521031XXXX	1,521	0.00008%
7335	瞿仁勇	52010219590220XXXX	1,521	0.00008%
7336	阚平	52010319610213XXXX	1,521	0.00008%
7337	孔祥美	52010319601219XXXX	1,521	0.00008%
7338	寇建辉	52010319580829XXXX	1,521	0.00008%
7339	况成昆	52010319660214XXXX	1,521	0.00008%
7340	李白云	52010219630213XXXX	1,521	0.00008%
7341	李昌玲	52010319580802XXXX	1,521	0.00008%
7342	李建安	52010219580726XXXX	1,521	0.00008%
7343	李进辉	52010319540323XXXX	1,521	0.00008%
7344	李碌林	52010319560720XXXX	1,521	0.00008%
7345	李勤	52010319510124XXXX	1,521	0.00008%
7346	李瑞明	52010319630606XXXX	1,521	0.00008%
7347	李守刚	52010319520108XXXX	1,521	0.00008%
7348	李维忠	52010319431112XXXX	1,521	0.00008%
7349	李玉涛	52010219790316XXXX	1,521	0.00008%
7350	李正新	52010319560824XXXX	1,521	0.00008%
7351	李芝兰	52011319400812XXXX	1,521	0.00008%
7352	李志廷	52010319491107XXXX	1,521	0.00008%
7353	廖德明	52010319280203XXXX	1,521	0.00008%
7354	廖美德	52010319480424XXXX	1,521	0.00008%
7355	廖绍荣	52010219490612XXXX	1,521	0.00008%
7356	廖星国	52010319480614XXXX	1,521	0.00008%
7357	林国敏	52010219630425XXXX	1,521	0.00008%
7358	林荣坤	52010319331224XXXX	1,521	0.00008%
7359	刘爱勋	52010219480810XXXX	1,521	0.00008%
7360	刘昌燕	52011119640103XXXX	1,521	0.00008%
7361	刘纯	52010219590704XXXX	1,521	0.00008%
7362	刘革红	52010219620327XXXX	1,521	0.00008%
7363	刘汉灵	52011319400627XXXX	1,521	0.00008%
7364	刘佳黔	52010219490525XXXX	1,521	0.00008%
7365	刘景梅	52010319610913XXXX	1,521	0.00008%
7366	刘君实	52010219650217XXXX	1,521	0.00008%
7367	刘俊良	52010219490729XXXX	1,521	0.00008%

编号	股东姓名	身份证号	持股数量	持股比例
7368	刘康	52010319600622XXXX	1,521	0.00008%
7369	刘上玲	52010319630927XXXX	1,521	0.00008%
7370	刘世丹	52010219670312XXXX	1,521	0.00008%
7371	刘文敏	52010219491226XXXX	1,521	0.00008%
7372	刘新红	52010319630605XXXX	1,521	0.00008%
7373	刘雪松	52010219581219XXXX	1,521	0.00008%
7374	刘埜	52010219640920XXXX	1,521	0.00008%
7375	刘志明	52010319531125XXXX	1,521	0.00008%
7376	刘宗华	52010219491223XXXX	1,521	0.00008%
7377	卢健强	52010319490312XXXX	1,521	0.00008%
7378	卢莉	52010319630119XXXX	1,521	0.00008%
7379	卢美兰	52010319480204XXXX	1,521	0.00008%
7380	卢民杰	52010319560726XXXX	1,521	0.00008%
7381	卢苇	52010319630707XXXX	1,521	0.00008%
7382	陆庭梅	52010319480918XXXX	1,521	0.00008%
7383	路华凯	52010219650708XXXX	1,521	0.00008%
7384	吕玲玉	52011219561230XXXX	1,521	0.00008%
7385	吕新利	52011319670923XXXX	1,521	0.00008%
7386	吕之英	52010219550527XXXX	1,521	0.00008%
7387	罗安西	52011319621030XXXX	1,521	0.00008%
7388	罗本希	52011319810327XXXX	1,521	0.00008%
7389	罗崇积	52011319471021XXXX	1,521	0.00008%
7390	罗刚	52010219641021XXXX	1,521	0.00008%
7391	罗光先	52010219421124XXXX	1,521	0.00008%
7392	罗洪云	52010219520929XXXX	1,521	0.00008%
7393	罗兰俊	52010319611025XXXX	1,521	0.00008%
7394	罗兰萍	52010219531126XXXX	1,521	0.00008%
7395	罗旭	52010319610529XXXX	1,521	0.00008%
7396	罗艳	52011319640612XXXX	1,521	0.00008%
7397	马传忠	52010319550214XXXX	1,521	0.00008%
7398	马留增	52010319611025XXXX	1,521	0.00008%
7399	马新泽	52010319550715XXXX	1,521	0.00008%
7400	马越	52010219590811XXXX	1,521	0.00008%
7401	明琳	52010261120XXXX	1,521	0.00008%
7402	南丽玲	52010319590103XXXX	1,521	0.00008%
7403	聂运铭	52010319500124XXXX	1,521	0.00008%
7404	宁国华	52010219550120XXXX	1,521	0.00008%
7405	牛树芝	52010219251127XXXX	1,521	0.00008%
7406	彭兴祥	52011319470203XXXX	1,521	0.00008%

编号	股东姓名	身份证号	持股数量	持股比例
7407	皮志东	52010319570605XXXX	1,521	0.00008%
7408	钱祖林	52010219600405XXXX	1,521	0.00008%
7409	邱文石	52010219330211XXXX	1,521	0.00008%
7410	渠爱民	52010319550209XXXX	1,521	0.00008%
7411	渠敬恩	52010219501226XXXX	1,521	0.00008%
7412	任喜岷	52010264011XXXX	1,521	0.00008%
7413	戎筑方	52010319481220XXXX	1,521	0.00008%
7414	邵志帼	52010319470426XXXX	1,521	0.00008%
7415	申贵川	52010319670702XXXX	1,521	0.00008%
7416	沈步红	52010219560524XXXX	1,521	0.00008%
7417	沈龙生	52010319480112XXXX	1,521	0.00008%
7418	沈美娜	52010319420813XXXX	1,521	0.00008%
7419	施琪英	52010319470311XXXX	1,521	0.00008%
7420	石林芳	52010219651013XXXX	1,521	0.00008%
7421	石亚平	52010219510102XXXX	1,521	0.00008%
7422	史晓云	52010219540418XXXX	1,521	0.00008%
7423	舒永芳	52010219600201XXXX	1,521	0.00008%
7424	舒云	52010219470831XXXX	1,521	0.00008%
7425	帅开瑜	52010319490919XXXX	1,521	0.00008%
7426	宋琪芳	52010329051XXXX	1,521	0.00008%
7427	宋永刚	52010219271008XXXX	1,521	0.00008%
7428	苏朝先	52010219420102XXXX	1,521	0.00008%
7429	苏萍	52010219640418XXXX	1,521	0.00008%
7430	苏世元	52010219420118XXXX	1,521	0.00008%
7431	苏映江	52010319630522XXXX	1,521	0.00008%
7432	苏映龙	52010319641130XXXX	1,521	0.00008%
7433	苏志明	52010319630613XXXX	1,521	0.00008%
7434	孙成麒	52011219280414XXXX	1,521	0.00008%
7435	孙国全	52010219600724XXXX	1,521	0.00008%
7436	孙树权	52010319300924XXXX	1,521	0.00008%
7437	孙硕	52010219580804XXXX	1,521	0.00008%
7438	汤德萍	52010219510412XXXX	1,521	0.00008%
7439	汤克强	52010319330527XXXX	1,521	0.00008%
7440	唐长文	52010319520321XXXX	1,521	0.00008%
7441	唐静	52010319470618XXXX	1,521	0.00008%
7442	唐孟君	52010319330823XXXX	1,521	0.00008%
7443	唐莎莎	52010319611123XXXX	1,521	0.00008%
7444	唐珊珊	52010319600205XXXX	1,521	0.00008%
7445	唐秀姬	52011319551005XXXX	1,521	0.00008%

编号	股东姓名	身份证号	持股数量	持股比例
7446	唐秀萍	52010319620804XXXX	1,521	0.00008%
7447	唐学芬	52010219520706XXXX	1,521	0.00008%
7448	唐云英	52011319580315XXXX	1,521	0.00008%
7449	唐智仁	52011119211011XXXX	1,521	0.00008%
7450	唐祝慧	52010319521222XXXX	1,521	0.00008%
7451	田丰祥	52010319230620XXXX	1,521	0.00008%
7452	田景华	52011219540725XXXX	1,521	0.00008%
7453	涂德刚	52010319570819XXXX	1,521	0.00008%
7454	涂松	52010319640818XXXX	1,521	0.00008%
7455	涂小曼	52010319590425XXXX	1,521	0.00008%
7456	王崇荣	52010219500101XXXX	1,521	0.00008%
7457	王涵一	52010219850425XXXX	1,521	0.00008%
7458	王华伦	52010219271001XXXX	1,521	0.00008%
7459	王惠芳	52010319500920XXXX	1,521	0.00008%
7460	王丽敏	52010219610501XXXX	1,521	0.00008%
7461	王明惠	52010319481016XXXX	1,521	0.00008%
7462	王明举	52010219540424XXXX	1,521	0.00008%
7463	王培华	52010319310923XXXX	1,521	0.00008%
7464	王平阳	52010319601128XXXX	1,521	0.00008%
7465	王启琼	52011319580504XXXX	1,521	0.00008%
7466	王绍凯	52010319500403XXXX	1,521	0.00008%
7467	王世筑	52010319620706XXXX	1,521	0.00008%
7468	王淑芬	52010319380624XXXX	1,521	0.00008%
7469	王涛	52010319681130XXXX	1,521	0.00008%
7470	王威	52011119280212XXXX	1,521	0.00008%
7471	王文祥	52010219540729XXXX	1,521	0.00008%
7472	王晓丹	52010219500918XXXX	1,521	0.00008%
7473	王秀芳	52010219590221XXXX	1,521	0.00008%
7474	王燕凌	52010319580626XXXX	1,521	0.00008%
7475	王英	52010319630203XXXX	1,521	0.00008%
7476	韦世林	52010319531231XXXX	1,521	0.00008%
7477	卫新华	52010319540103XXXX	1,521	0.00008%
7478	魏晓玲	52010219570930XXXX	1,521	0.00008%
7479	文俊	52010319630530XXXX	1,521	0.00008%
7480	吴德珍	52010219501028XXXX	1,521	0.00008%
7481	吴菊英	52010219481020XXXX	1,521	0.00008%
7482	吴孟敏	52010219540725XXXX	1,521	0.00008%
7483	吴培珍	52010319590303XXXX	1,521	0.00008%
7484	吴晓云	52010219581126XXXX	1,521	0.00008%

编号	股东姓名	身份证号	持股数量	持股比例
7485	吴学珍	52010319611015XXXX	1,521	0.00008%
7486	吴筑岑	52011319510101XXXX	1,521	0.00008%
7487	夏超	52010319880625XXXX	1,521	0.00008%
7488	夏生康	52010319600515XXXX	1,521	0.00008%
7489	夏远昇	52010319270815XXXX	1,521	0.00008%
7490	项显达	52010319560910XXXX	1,521	0.00008%
7491	肖立中	52010219311212XXXX	1,521	0.00008%
7492	肖宁	52010319640402XXXX	1,521	0.00008%
7493	谢平芝	52010219631219XXXX	1,521	0.00008%
7494	谢晓红	52011119620113XXXX	1,521	0.00008%
7495	谢晏萍	52010219540118XXXX	1,521	0.00008%
7496	辛业芬	52010319651028XXXX	1,521	0.00008%
7497	熊道明	52011319530609XXXX	1,521	0.00008%
7498	徐浜文	52010219900226XXXX	1,521	0.00008%
7499	徐成英	52010219540407XXXX	1,521	0.00008%
7500	徐贵梅	52010319630814XXXX	1,521	0.00008%
7501	徐华鸣	52010319630502XXXX	1,521	0.00008%
7502	徐慧杰	52010219580816XXXX	1,521	0.00008%
7503	徐宁	52010319450903XXXX	1,521	0.00008%
7504	徐越黔	52010219551213XXXX	1,521	0.00008%
7505	许劲松	52010319600416XXXX	1,521	0.00008%
7506	许敏智	52010219541110XXXX	1,521	0.00008%
7507	杨光亮	52011219550515XXXX	1,521	0.00008%
7508	杨桂云	52010319510514XXXX	1,521	0.00008%
7509	杨红	52010219610712XXXX	1,521	0.00008%
7510	杨慧明	52010319500310XXXX	1,521	0.00008%
7511	杨巧巧	52010319591216XXXX	1,521	0.00008%
7512	杨雅文	52010219640614XXXX	1,521	0.00008%
7513	杨一村	52010319631220XXXX	1,521	0.00008%
7514	杨元龙	52010219550209XXXX	1,521	0.00008%
7515	杨忠华	52010219580227XXXX	1,521	0.00008%
7516	姚必胜	52010219470622XXXX	1,521	0.00008%
7517	姚承德	52010219461106XXXX	1,521	0.00008%
7518	叶玲	52010319640401XXXX	1,521	0.00008%
7519	叶小丽	52011319680330XXXX	1,521	0.00008%
7520	尹燕明	52010319540821XXXX	1,521	0.00008%
7521	于慧	52010319630419XXXX	1,521	0.00008%
7522	余浪涛	52010219671209XXXX	1,521	0.00008%
7523	俞新仁	52011219510219XXXX	1,521	0.00008%

编号	股东姓名	身份证号	持股数量	持股比例
7524	俞音	52010319641024XXXX	1,521	0.00008%
7525	禹金华	52010219350602XXXX	1,521	0.00008%
7526	喻小玲	52010319501017XXXX	1,521	0.00008%
7527	袁昌英	52010219490606XXXX	1,521	0.00008%
7528	袁琳	52011319381115XXXX	1,521	0.00008%
7529	袁学荣	52010319630114XXXX	1,521	0.00008%
7530	曾凡福	52010219550104XXXX	1,521	0.00008%
7531	曾静珊	52011119360505XXXX	1,521	0.00008%
7532	曾力君	52010219600401XXXX	1,521	0.00008%
7533	詹晓红	52010319660517XXXX	1,521	0.00008%
7534	张德义	52010219521103XXXX	1,521	0.00008%
7535	张德钰	52010219341201XXXX	1,521	0.00008%
7536	张凤英	52010319450820XXXX	1,521	0.00008%
7537	张洪友	52011219420710XXXX	1,521	0.00008%
7538	张家慧	52010319421020XXXX	1,521	0.00008%
7539	张建军	52010319620614XXXX	1,521	0.00008%
7540	张久泰	52010319590909XXXX	1,521	0.00008%
7541	张敏	52011119581201XXXX	1,521	0.00008%
7542	张明静	52010319600314XXXX	1,521	0.00008%
7543	张明珠	52010319500105XXXX	1,521	0.00008%
7544	张庆民	52010319480524XXXX	1,521	0.00008%
7545	张三贵	52010219580516XXXX	1,521	0.00008%
7546	张蜀荣	52011119620918XXXX	1,521	0.00008%
7547	张万鑫	52010319600112XXXX	1,521	0.00008%
7548	张卫东	52010219570422XXXX	1,521	0.00008%
7549	张先玲	52010319481210XXXX	1,521	0.00008%
7550	张相云	52010219551003XXXX	1,521	0.00008%
7551	张玉华	52010219410428XXXX	1,521	0.00008%
7552	张玉田	52010319550326XXXX	1,521	0.00008%
7553	张豫红	52010319590904XXXX	1,521	0.00008%
7554	张月峰	52010219540610XXXX	1,521	0.00008%
7555	张振泽	52010319250517XXXX	1,521	0.00008%
7556	赵桂华	52010219570225XXXX	1,521	0.00008%
7557	赵霁晴	52010319700324XXXX	1,521	0.00008%
7558	赵明芬	52011319510317XXXX	1,521	0.00008%
7559	赵淑兰	52010319600705XXXX	1,521	0.00008%
7560	赵素芳	52010319550315XXXX	1,521	0.00008%
7561	赵莹	52010319620318XXXX	1,521	0.00008%
7562	赵云鹏	52010319240721XXXX	1,521	0.00008%

编号	股东姓名	身份证号	持股数量	持股比例
7563	甄佩瑶	52010319500705XXXX	1,521	0.00008%
7564	郑娜	52010219550715XXXX	1,521	0.00008%
7565	郑平	52010319540221XXXX	1,521	0.00008%
7566	钟薇薇	52010219570615XXXX	1,521	0.00008%
7567	钟玉萍	52010362111XXXX	1,521	0.00008%
7568	周大强	52010219541224XXXX	1,521	0.00008%
7569	周华兴	52010319480215XXXX	1,521	0.00008%
7570	周建平	52010319440113XXXX	1,521	0.00008%
7571	周锦	52010227060XXXX	1,521	0.00008%
7572	周曼君	52010219490916XXXX	1,521	0.00008%
7573	周庆华	52011219551001XXXX	1,521	0.00008%
7574	周涛	52010319570830XXXX	1,521	0.00008%
7575	周文斌	52010219621025XXXX	1,521	0.00008%
7576	周文蓉	52010368010XXXX	1,521	0.00008%
7577	周贤华	52011219550411XXXX	1,521	0.00008%
7578	周越陵	52010319570904XXXX	1,521	0.00008%
7579	朱大芬	52011319490612XXXX	1,521	0.00008%
7580	朱敬波	52010219631123XXXX	1,521	0.00008%
7581	朱敬娜	52010219601102XXXX	1,521	0.00008%
7582	朱世平	52010219620715XXXX	1,521	0.00008%
7583	邹娜	52010319570418XXXX	1,521	0.00008%
7584	邹平	52011219650330XXXX	1,521	0.00008%
7585	侯烦	52011119320805XXXX	1,521	0.00008%
7586	石朝云	52010319300411XXXX	1,521	0.00008%
7587	蒋涛	52010319820530XXXX	1,500	0.00008%
7588	魏霞	51101119771113XXXX	1,500	0.00008%
7589	李代剑	52011419781201XXXX	1,500	0.00008%
7590	明晓阳	52010219730324XXXX	1,500	0.00008%
7591	张华	52273019791108XXXX	1,500	0.00008%
7592	张璐	52010219771218XXXX	1,500	0.00008%
7593	李青	52252319800928XXXX	1,500	0.00008%
7594	焦宗仁	37098319810621XXXX	1,500	0.00008%
7595	李俊芝	23030219760902XXXX	1,500	0.00008%
7596	王谷平	52010319741002XXXX	1,500	0.00008%
7597	王丽莎	52222119801120XXXX	1,500	0.00008%
7598	吴毅	52212519800928XXXX	1,500	0.00008%
7599	王筑	52010219591021XXXX	1,500	0.00008%
7600	董晓虹	52010219800623XXXX	1,500	0.00008%
7601	刘继恩	61010319780202XXXX	1,500	0.00008%

编号	股东姓名	身份证号	持股数量	持股比例
7602	岳莉	52010319751221XXXX	1,500	0.00008%
7603	刘攀	52020119790707XXXX	1,500	0.00008%
7604	李贤	52252919800417XXXX	1,500	0.00008%
7605	汤明霞	53252219630911XXXX	1,500	0.00008%
7606	李雯琦	52010319780325XXXX	1,500	0.00008%
7607	苏俊	52010319770205XXXX	1,500	0.00008%
7608	陈卫东	52010319730523XXXX	1,500	0.00008%
7609	刘玉	52252419750622XXXX	1,500	0.00008%
7610	潘渝黔	52010319540818XXXX	1,457	0.00008%
7611	陈鹏	52011119760424XXXX	1,422	0.00008%
7612	冯英	52010319580620XXXX	1,404	0.00008%
7613	何军	52010319591017XXXX	1,404	0.00008%
7614	何绍华	52010319350317XXXX	1,404	0.00008%
7615	黄子平	52010219440923XXXX	1,404	0.00008%
7616	李积厚	52010319431023XXXX	1,404	0.00008%
7617	李仲卿	52010319190920XXXX	1,404	0.00008%
7618	刘力建	52010219560726XXXX	1,404	0.00008%
7619	刘莹	52010219630929XXXX	1,404	0.00008%
7620	任宏	52010319571127XXXX	1,404	0.00008%
7621	汪江	52010319800709XXXX	1,404	0.00008%
7622	汪丽萍	52010319571128XXXX	1,404	0.00008%
7623	王军	52010319690117XXXX	1,404	0.00008%
7624	王玮	52010319850413XXXX	1,404	0.00008%
7625	韦伟	52010319790522XXXX	1,404	0.00008%
7626	向昌德	52010319550727XXXX	1,404	0.00008%
7627	严贵萍	52010319630422XXXX	1,404	0.00008%
7628	袁世钢	52010319570224XXXX	1,404	0.00008%
7629	张田	52210119610609XXXX	1,404	0.00008%
7630	朱兰英	52010319530605XXXX	1,404	0.00008%
7631	方洁	52273119770830XXXX	1,404	0.00008%
7632	欧小青	52010319591128XXXX	1,404	0.00008%
7633	蔡成环	52010319300829XXXX	1,404	0.00008%
7634	车善敬	52010319331015XXXX	1,404	0.00008%
7635	陈国建	52010219530915XXXX	1,404	0.00008%
7636	陈华为	52010319630901XXXX	1,404	0.00008%
7637	陈晓敏	52010219481123XXXX	1,404	0.00008%
7638	陈绪华	52010319350329XXXX	1,404	0.00008%
7639	戴心培	52010319270927XXXX	1,404	0.00008%
7640	丁友生	52010219481217XXXX	1,404	0.00008%

编号	股东姓名	身份证号	持股数量	持股比例
7641	丁志松	52010319751028XXXX	1,404	0.00008%
7642	段军	52010319650426XXXX	1,404	0.00008%
7643	冯立重	52010319580311XXXX	1,404	0.00008%
7644	高玲	52010319630401XXXX	1,404	0.00008%
7645	谷袁源	52010319880705XXXX	1,404	0.00008%
7646	顾洪	52010319780806XXXX	1,404	0.00008%
7647	郭美珞	52010319460102XXXX	1,404	0.00008%
7648	韩景学	52010319620321XXXX	1,404	0.00008%
7649	何大状	52010319680306XXXX	1,404	0.00008%
7650	何广	52010327111XXXX	1,404	0.00008%
7651	何静	52010319810321XXXX	1,404	0.00008%
7652	侯文华	52010219660715XXXX	1,404	0.00008%
7653	胡朝珍	52010219371212XXXX	1,404	0.00008%
7654	胡建华	52011119630315XXXX	1,404	0.00008%
7655	胡乐其	52010319420731XXXX	1,404	0.00008%
7656	胡正群	52010319580808XXXX	1,404	0.00008%
7657	黄烈珍	52010219571227XXXX	1,404	0.00008%
7658	黄怡	52010319710208XXXX	1,404	0.00008%
7659	黄珍亮	52010319650308XXXX	1,404	0.00008%
7660	黄竹	52011119680923XXXX	1,404	0.00008%
7661	冀玉栋	52010319540726XXXX	1,404	0.00008%
7662	金冶	52010319631116XXXX	1,404	0.00008%
7663	赖一梅	52010319640311XXXX	1,404	0.00008%
7664	兰奇	52010219571120XXXX	1,404	0.00008%
7665	黎红	52010319710818XXXX	1,404	0.00008%
7666	李超	52010319800306XXXX	1,404	0.00008%
7667	李贵玉	52010319630728XXXX	1,404	0.00008%
7668	李华夏	52010219560301XXXX	1,404	0.00008%
7669	李基	52010319290610XXXX	1,404	0.00008%
7670	李克英	52010219540615XXXX	1,404	0.00008%
7671	李敏	52010319630430XXXX	1,404	0.00008%
7672	李培秀	52010319630708XXXX	1,404	0.00008%
7673	李世国	52010319640714XXXX	1,404	0.00008%
7674	李万伦	52010319540826XXXX	1,404	0.00008%
7675	李文勋	52010219560328XXXX	1,404	0.00008%
7676	李泽洋	52011119680617XXXX	1,404	0.00008%
7677	梁天武	52010319480429XXXX	1,404	0.00008%
7678	刘方	52010319631102XXXX	1,404	0.00008%
7679	刘航	52010319680718XXXX	1,404	0.00008%

编号	股东姓名	身份证号	持股数量	持股比例
7680	刘力珂	52010319480329XXXX	1,404	0.00008%
7681	刘丽萍	52011119620127XXXX	1,404	0.00008%
7682	刘荣华	52010319360106XXXX	1,404	0.00008%
7683	刘素平	52010319570919XXXX	1,404	0.00008%
7684	刘晓洁	52010319830815XXXX	1,404	0.00008%
7685	罗邦国	52010319540609XXXX	1,404	0.00008%
7686	罗小诚	52010319610114XXXX	1,404	0.00008%
7687	马国虹	52010219641218XXXX	1,404	0.00008%
7688	马昭蓉	52010362062XXXX	1,404	0.00008%
7689	欧阳南平	52010319570516XXXX	1,404	0.00008%
7690	潘晓莉	52010319870725XXXX	1,404	0.00008%
7691	彭莹	52010319790622XXXX	1,404	0.00008%
7692	任四海	52010319550715XXXX	1,404	0.00008%
7693	施定明	52242119550406XXXX	1,404	0.00008%
7694	石义方	52010219410430XXXX	1,404	0.00008%
7695	孙德生	52010319390315XXXX	1,404	0.00008%
7696	唐琳	52010319820313XXXX	1,404	0.00008%
7697	王剑英	52010319260715XXXX	1,404	0.00008%
7698	王兴杰	52270119481215XXXX	1,404	0.00008%
7699	王芝瑛	52010319220422XXXX	1,404	0.00008%
7700	吴炯建	52010319530726XXXX	1,404	0.00008%
7701	夏虹	52010319500516XXXX	1,404	0.00008%
7702	项若兰	52010319591224XXXX	1,404	0.00008%
7703	谢吉安	52010319420919XXXX	1,404	0.00008%
7704	熊文梅	52010319450901XXXX	1,404	0.00008%
7705	徐慧	52010219621106XXXX	1,404	0.00008%
7706	徐岫	52010319741031XXXX	1,404	0.00008%
7707	徐跃平	52010319590628XXXX	1,404	0.00008%
7708	许关伦	52010319630406XXXX	1,404	0.00008%
7709	杨世蓉	52010219630813XXXX	1,404	0.00008%
7710	杨双喜	52010319500226XXXX	1,404	0.00008%
7711	杨翔麟	52010319850705XXXX	1,404	0.00008%
7712	杨晓峰	52010319591209XXXX	1,404	0.00008%
7713	仰书凯	52010319481202XXXX	1,404	0.00008%
7714	姚松	52010319750213XXXX	1,404	0.00008%
7715	叶建珍	52010319510501XXXX	1,404	0.00008%
7716	张城	52010219630120XXXX	1,404	0.00008%
7717	张玲红	52011119600305XXXX	1,404	0.00008%
7718	张社贵	52010319550217XXXX	1,404	0.00008%

编号	股东姓名	身份证号	持股数量	持股比例
7719	张玉林	52010219560820XXXX	1,404	0.00008%
7720	张著勇	52010319580308XXXX	1,404	0.00008%
7721	赵安林	52010319531109XXXX	1,404	0.00008%
7722	赵娟娟	52010319540301XXXX	1,404	0.00008%
7723	赵利坤	52010219620407XXXX	1,404	0.00008%
7724	周安凤	52010319460705XXXX	1,404	0.00008%
7725	周冬珍	52010226062XXXX	1,404	0.00008%
7726	周木华	52010319431017XXXX	1,404	0.00008%
7727	朱荣明	52010219291118XXXX	1,404	0.00008%
7728	胡冰心	52010319701229XXXX	1,404	0.00008%
7729	李德钦	52010319360812XXXX	1,404	0.00008%
7730	田幼生	52010219510509XXXX	1,404	0.00008%
7731	邓华铤	52010219480301XXXX	1,404	0.00008%
7732	周璐	52010319801017XXXX	1,404	0.00008%
7733	李云嫦	52010219370815XXXX	1,404	0.00008%
7734	韩长伦	52010219291012XXXX	1,404	0.00008%
7735	李合珍	52011127063XXXX	1,404	0.00008%
7736	汪运祥	52011219501219XXXX	1,404	0.00008%
7737	桂书平	52010319821130XXXX	1,400	0.00008%
7738	王瑜	52010219741004XXXX	1,400	0.00008%
7739	曾廷忠	52252319771007XXXX	1,400	0.00008%
7740	张明惠	52020119651009XXXX	1,300	0.00007%
7741	张晓娅	52010319541206XXXX	1,287	0.00007%
7742	倪爱红	52010219670816XXXX	1,287	0.00007%
7743	朱航	52010319740901XXXX	1,287	0.00007%
7744	顾瑛华	52010319770629XXXX	1,287	0.00007%
7745	江红	52010319360621XXXX	1,287	0.00007%
7746	水方人子	52010219870211XXXX	1,287	0.00007%
7747	吴定祥	52010319470915XXXX	1,287	0.00007%
7748	丁岚	52011219680704XXXX	1,287	0.00007%
7749	祁素珍	52252519590520XXXX	1,287	0.00007%
7750	李勃	52010363102XXXX	1,287	0.00007%
7751	程丹坤	52212219720220XXXX	1,287	0.00007%
7752	曾庆芳	52010219440117XXXX	1,287	0.00007%
7753	杜秀英	52010319410713XXXX	1,287	0.00007%
7754	苏俊林	52010219311229XXXX	1,287	0.00007%
7755	陆香玲	52010319440423XXXX	1,287	0.00007%
7756	贺碧勤	52010319531126XXXX	1,287	0.00007%
7757	张挺	52010319281116XXXX	1,287	0.00007%

编号	股东姓名	身份证号	持股数量	持股比例
7758	庄尧	52010319470903XXXX	1,287	0.00007%
7759	李秀珍	52010319490211XXXX	1,287	0.00007%
7760	冯铮	52010319440919XXXX	1,287	0.00007%
7761	夏雯	52010219611124XXXX	1,287	0.00007%
7762	梁显娜	52010219620416XXXX	1,287	0.00007%
7763	徐凤仪	52010319330731XXXX	1,287	0.00007%
7764	齐鲁敏	52010319471116XXXX	1,287	0.00007%
7765	杜定吉	52010336082XXXX	1,287	0.00007%
7766	何世荣	52010339091XXXX	1,287	0.00007%
7767	肖枫	52010319520517XXXX	1,287	0.00007%
7768	曾鹏蓉	52010219500124XXXX	1,287	0.00007%
7769	余维英	52010319411202XXXX	1,287	0.00007%
7770	鲁隆辉	52010337022XXXX	1,287	0.00007%
7771	管毓超	52010219490327XXXX	1,287	0.00007%
7772	曾素芳	52010219320508XXXX	1,287	0.00007%
7773	蔡林宏	52010319900415XXXX	1,287	0.00007%
7774	车鸣昌	52010319370620XXXX	1,287	0.00007%
7775	胡仁光	52010219530310XXXX	1,287	0.00007%
7776	黄先春	52010319680129XXXX	1,287	0.00007%
7777	李勤	52010319450102XXXX	1,287	0.00007%
7778	刘成仲	52010219520112XXXX	1,287	0.00007%
7779	刘丽慧	52010319670315XXXX	1,287	0.00007%
7780	刘庆华	52010319600623XXXX	1,287	0.00007%
7781	罗适	52010219860418XXXX	1,287	0.00007%
7782	邱应华	52010219301116XXXX	1,287	0.00007%
7783	王琨	52010319760727XXXX	1,287	0.00007%
7784	王维庄	52010319831013XXXX	1,287	0.00007%
7785	王喆	52010219821215XXXX	1,287	0.00007%
7786	吴丽君	52020319540112XXXX	1,287	0.00007%
7787	尹丽娜	52010264030XXXX	1,287	0.00007%
7788	曾维	52010319591019XXXX	1,287	0.00007%
7789	朱晨希	52010319850424XXXX	1,287	0.00007%
7790	郑有海	52011128121XXXX	1,287	0.00007%
7791	梁阳	52011219710814XXXX	1,287	0.00007%
7792	龙济文	52010319921003XXXX	1,276	0.00007%
7793	张明英	52010219670511XXXX	1,200	0.00007%
7794	张国权	52010219730725XXXX	1,200	0.00007%
7795	张俐	52010219630411XXXX	1,200	0.00007%
7796	班荣华	52010219410620XXXX	1,170	0.00007%

编号	股东姓名	身份证号	持股数量	持股比例
7797	金焰	52010319720226XXXX	1,170	0.00007%
7798	罗慧婷	52010219411125XXXX	1,170	0.00007%
7799	于梅林	41012319500704XXXX	1,170	0.00007%
7800	曾黎	52010319850216XXXX	1,170	0.00007%
7801	赵敏	52010219540420XXXX	1,170	0.00007%
7802	鄢云筑	52010219671112XXXX	1,170	0.00007%
7803	赖宁	52010219630914XXXX	1,170	0.00007%
7804	魏芙年	52010219461208XXXX	1,170	0.00007%
7805	李超雄	52010319490608XXXX	1,170	0.00007%
7806	李惠英	52010219341006XXXX	1,170	0.00007%
7807	孔祥瑞	52010219440715XXXX	1,170	0.00007%
7808	李学义	52010219320517XXXX	1,170	0.00007%
7809	周玉芬	52010219411226XXXX	1,170	0.00007%
7810	卫保华	52010319491118XXXX	1,170	0.00007%
7811	刘娟	52010219571223XXXX	1,170	0.00007%
7812	申建平	52010319630910XXXX	1,170	0.00007%
7813	代述华	52010319350820XXXX	1,170	0.00007%
7814	李一青	52010319410902XXXX	1,170	0.00007%
7815	宋华堂	52010219390310XXXX	1,170	0.00007%
7816	杨平远	52010319481006XXXX	1,170	0.00007%
7817	曾勇	52010319730926XXXX	1,170	0.00007%
7818	王真	52010319540815XXXX	1,170	0.00007%
7819	钟余庆	52010219260414XXXX	1,170	0.00007%
7820	郑冰	52010219700128XXXX	1,170	0.00007%
7821	何玲	52010347080XXXX	1,170	0.00007%
7822	陈筑筑	52010319570824XXXX	1,170	0.00007%
7823	李康建	52010219500115XXXX	1,170	0.00007%
7824	黄孔殷	52010219440525XXXX	1,170	0.00007%
7825	曹萼	52010319840831XXXX	1,170	0.00007%
7826	罗代祥	52010319530409XXXX	1,170	0.00007%
7827	刘敏	52010219541029XXXX	1,170	0.00007%
7828	陈小萍	52010319470621XXXX	1,170	0.00007%
7829	张筠	52010363111XXXX	1,170	0.00007%
7830	熊瑛	52010319820619XXXX	1,170	0.00007%
7831	张小林	52010219541029XXXX	1,170	0.00007%
7832	吴永民	52010319470707XXXX	1,170	0.00007%
7833	李云	52010219500210XXXX	1,170	0.00007%
7834	张红	52010319670124XXXX	1,170	0.00007%
7835	罗狄欧	52010219641107XXXX	1,170	0.00007%

编号	股东姓名	身份证号	持股数量	持股比例
7836	向征	52010219820227XXXX	1,170	0.00007%
7837	秦刚	52010219740923XXXX	1,170	0.00007%
7838	胡捷	52010219610616XXXX	1,170	0.00007%
7839	陈骏	52010319530604XXXX	1,170	0.00007%
7840	李艺	52010219850309XXXX	1,170	0.00007%
7841	白丹	52010219690731XXXX	1,170	0.00007%
7842	潘强	52010319630502XXXX	1,170	0.00007%
7843	赵国辉	52010219440302XXXX	1,170	0.00007%
7844	陈华	52011319471213XXXX	1,170	0.00007%
7845	张文勇	52011319420726XXXX	1,170	0.00007%
7846	施艳薇	52011319750823XXXX	1,170	0.00007%
7847	杨荣	52011319620707XXXX	1,170	0.00007%
7848	王平	52011319800104XXXX	1,170	0.00007%
7849	赵建新	52011319620104XXXX	1,170	0.00007%
7850	李尘璐	52011319800219XXXX	1,170	0.00007%
7851	于惠珍	52010319451211XXXX	1,170	0.00007%
7852	刘元梅	52011219790509XXXX	1,170	0.00007%
7853	苏玉珍	52011219380203XXXX	1,170	0.00007%
7854	李红	52010219661218XXXX	1,170	0.00007%
7855	王玉珍	52010319391206XXXX	1,170	0.00007%
7856	王蔚	52252519690424XXXX	1,170	0.00007%
7857	徐康林	52252519440813XXXX	1,170	0.00007%
7858	刘雅丽	52250219621203XXXX	1,170	0.00007%
7859	王竞	52252519480220XXXX	1,170	0.00007%
7860	代明珍	52252519410609XXXX	1,170	0.00007%
7861	孟繁荣	52252519440505XXXX	1,170	0.00007%
7862	刘蔚康	52252519300923XXXX	1,170	0.00007%
7863	吴大坤	52252519590424XXXX	1,170	0.00007%
7864	韦伟	52252519590424XXXX	1,170	0.00007%
7865	吴端兵	52250219450612XXXX	1,170	0.00007%
7866	刘正欧	52252519470425XXXX	1,170	0.00007%
7867	李明江	52252540101XXXX	1,170	0.00007%
7868	李显东	52252519651213XXXX	1,170	0.00007%
7869	熊家勤	52252519560316XXXX	1,170	0.00007%
7870	陈美芸	52252519490923XXXX	1,170	0.00007%
7871	白星丽	52010319520227XXXX	1,170	0.00007%
7872	余东亚	52010319621207XXXX	1,170	0.00007%
7873	李珊珊	52010219770807XXXX	1,170	0.00007%
7874	陈国应	52010219481221XXXX	1,170	0.00007%

编号	股东姓名	身份证号	持股数量	持股比例
7875	黄鑫	52010319651224XXXX	1,170	0.00007%
7876	黎智翔	52010319890312XXXX	1,170	0.00007%
7877	刘兵	52010219510303XXXX	1,170	0.00007%
7878	陆雪飞	52010319770130XXXX	1,170	0.00007%
7879	王芝美	52010319390412XXXX	1,170	0.00007%
7880	徐荣康	52010319440909XXXX	1,170	0.00007%
7881	余启华	52010319390909XXXX	1,170	0.00007%
7882	郎晋曦	52010219640312XXXX	1,170	0.00007%
7883	周毕生	52010219411208XXXX	1,170	0.00007%
7884	李文长	52010319480820XXXX	1,170	0.00007%
7885	邱荣书	52010219460416XXXX	1,170	0.00007%
7886	张心碧	52010319470225XXXX	1,170	0.00007%
7887	李良安	52010219530313XXXX	1,170	0.00007%
7888	何腾念	52010319410408XXXX	1,170	0.00007%
7889	孟贵敏	52010319521116XXXX	1,170	0.00007%
7890	余盾	52010319460812XXXX	1,170	0.00007%
7891	徐运翔	52010319370615XXXX	1,170	0.00007%
7892	赵金华	52010319380317XXXX	1,170	0.00007%
7893	韩玉美	52010219360627XXXX	1,170	0.00007%
7894	周正中	52010219400425XXXX	1,170	0.00007%
7895	袁青青	52010219481228XXXX	1,170	0.00007%
7896	沈国柱	52010319410714XXXX	1,170	0.00007%
7897	孙绪曾	52010219390413XXXX	1,170	0.00007%
7898	张楚	52010319491003XXXX	1,170	0.00007%
7899	杨利平	52010319530818XXXX	1,170	0.00007%
7900	涂芬芳	52010219650519XXXX	1,170	0.00007%
7901	魏国成	52010319481116XXXX	1,170	0.00007%
7902	赵世明	52010219550812XXXX	1,170	0.00007%
7903	徐丕亮	52010319470406XXXX	1,170	0.00007%
7904	周金良	52010319380725XXXX	1,170	0.00007%
7905	孙岳鹏	52010219460612XXXX	1,170	0.00007%
7906	李长珍	52010219490827XXXX	1,170	0.00007%
7907	江继强	52010219540412XXXX	1,170	0.00007%
7908	张金婵	52010219350816XXXX	1,170	0.00007%
7909	晁岚	52010219521014XXXX	1,170	0.00007%
7910	赵亚萍	52010219611019XXXX	1,170	0.00007%
7911	胡学明	52010319380511XXXX	1,170	0.00007%
7912	陈军	52010258071XXXX	1,170	0.00007%
7913	罗生明	52010319401017XXXX	1,170	0.00007%

编号	股东姓名	身份证号	持股数量	持股比例
7914	刘传翠	52010219430112XXXX	1,170	0.00007%
7915	彭运生	52010219380726XXXX	1,170	0.00007%
7916	邓计全	5201325090XXXX	1,170	0.00007%
7917	朱国强	52010219430501XXXX	1,170	0.00007%
7918	曾庆穗	52010255100XXXX	1,170	0.00007%
7919	刘启邦	52010319360419XXXX	1,170	0.00007%
7920	田金良	52010219390912XXXX	1,170	0.00007%
7921	刘良科	52010219410125XXXX	1,170	0.00007%
7922	胡振英	52010334111XXXX	1,170	0.00007%
7923	董胜	52010219460302XXXX	1,170	0.00007%
7924	赵克玉	52010319280122XXXX	1,170	0.00007%
7925	乐光宝	52010219440414XXXX	1,170	0.00007%
7926	陈斌玉	52010319391013XXXX	1,170	0.00007%
7927	罗光明	52010319340620XXXX	1,170	0.00007%
7928	朱兰林	52010219380903XXXX	1,170	0.00007%
7929	邓时和	52010319351015XXXX	1,170	0.00007%
7930	邹宗和	52010219470412XXXX	1,170	0.00007%
7931	曾融	52011319530803XXXX	1,170	0.00007%
7932	赵建华	52010219540205XXXX	1,170	0.00007%
7933	顾清	52010319511101XXXX	1,170	0.00007%
7934	毛道均	52010319391109XXXX	1,170	0.00007%
7935	何朝恕	52010219420515XXXX	1,170	0.00007%
7936	金安典	52010219421110XXXX	1,170	0.00007%
7937	李治政	52010319310522XXXX	1,170	0.00007%
7938	林黔忠	52010319460228XXXX	1,170	0.00007%
7939	杨岳春	52010219420123XXXX	1,170	0.00007%
7940	胡鸣	52010356072XXXX	1,170	0.00007%
7941	雷玉琴	52010319341026XXXX	1,170	0.00007%
7942	魏淑华	52010319330522XXXX	1,170	0.00007%
7943	弋良桂	52010219400505XXXX	1,170	0.00007%
7944	王涛	52010319571016XXXX	1,170	0.00007%
7945	阳智炜	52010319630824XXXX	1,170	0.00007%
7946	左自芬	52010219340124XXXX	1,170	0.00007%
7947	李天碧	52010319320926XXXX	1,170	0.00007%
7948	翁霁	52010219500427XXXX	1,170	0.00007%
7949	李盛达	52010319200220XXXX	1,170	0.00007%
7950	费湘南	52010319290322XXXX	1,170	0.00007%
7951	代莉华	52010219551019XXXX	1,170	0.00007%
7952	陈肇麟	52010319350925XXXX	1,170	0.00007%

编号	股东姓名	身份证号	持股数量	持股比例
7953	翁秀明	52011119460225XXXX	1,170	0.00007%
7954	唐波	52010319760316XXXX	1,170	0.00007%
7955	刘凯嘉	52010319500925XXXX	1,170	0.00007%
7956	徐明京	52010319521203XXXX	1,170	0.00007%
7957	杨月桂	52010219500803XXXX	1,170	0.00007%
7958	蒋荣梯	52010219370908XXXX	1,170	0.00007%
7959	陈鲁黔	52010219690825XXXX	1,170	0.00007%
7960	冉筑亚	52010319780710XXXX	1,170	0.00007%
7961	陆爱萍	52010219541222XXXX	1,170	0.00007%
7962	翁珊明	52010319480128XXXX	1,170	0.00007%
7963	李颂稭	52010219480712XXXX	1,170	0.00007%
7964	李颂钢	52010219481111XXXX	1,170	0.00007%
7965	赵豫梅	52010219551227XXXX	1,170	0.00007%
7966	陈荣秀	52010319460521XXXX	1,170	0.00007%
7967	翁炜明	52010219540526XXXX	1,170	0.00007%
7968	冉横空	52010319761210XXXX	1,170	0.00007%
7969	徐近	52010219570703XXXX	1,170	0.00007%
7970	温晓梅	52010319560106XXXX	1,170	0.00007%
7971	段静芳	52010219350517XXXX	1,170	0.00007%
7972	周燕燕	52010219520320XXXX	1,170	0.00007%
7973	姚青	52010319540323XXXX	1,170	0.00007%
7974	尹代玉	52010319450506XXXX	1,170	0.00007%
7975	叶华盛	52010319540804XXXX	1,170	0.00007%
7976	李晓宜	52010319541007XXXX	1,170	0.00007%
7977	郑莉莉	52010319630214XXXX	1,170	0.00007%
7978	王思棉	52010319580106XXXX	1,170	0.00007%
7979	刘孟秋	52010319551013XXXX	1,170	0.00007%
7980	王修沁	52010219540922XXXX	1,170	0.00007%
7981	丁莉	52010319760119XXXX	1,170	0.00007%
7982	刘祖云	52010219401123XXXX	1,170	0.00007%
7983	陈慰伦	52010219700423XXXX	1,170	0.00007%
7984	杨亚	52010319620703XXXX	1,170	0.00007%
7985	王秀莲	52010219330621XXXX	1,170	0.00007%
7986	兰序江	52010319630605XXXX	1,170	0.00007%
7987	张鹏飞	52010319860301XXXX	1,170	0.00007%
7988	陈玉群	52010319541114XXXX	1,170	0.00007%
7989	朱嘉琳	52010319390824XXXX	1,170	0.00007%
7990	仇国富	52010219640224XXXX	1,170	0.00007%
7991	夏文英	52010219320705XXXX	1,170	0.00007%

编号	股东姓名	身份证号	持股数量	持股比例
7992	欧玉明	52010319490809XXXX	1,170	0.00007%
7993	陈廷桢	52010319450223XXXX	1,170	0.00007%
7994	穆桂珍	52010319561207XXXX	1,170	0.00007%
7995	许鸣	52010219570628XXXX	1,170	0.00007%
7996	傅必基	52010228040XXXX	1,170	0.00007%
7997	吕洁	52210119720222XXXX	1,170	0.00007%
7998	蔡和平	52010319580904XXXX	1,170	0.00007%
7999	蔡建国	52010319541102XXXX	1,170	0.00007%
8000	谢莲蓉	52010219531128XXXX	1,170	0.00007%
8001	沈乃复	52010319470202XXXX	1,170	0.00007%
8002	杨晓洁	52010219680612XXXX	1,170	0.00007%
8003	李兰英	52010319550604XXXX	1,170	0.00007%
8004	聂跃明	52010219621122XXXX	1,170	0.00007%
8005	龙腾江	43310219370619XXXX	1,170	0.00007%
8006	曹光琴	52010331111XXXX	1,170	0.00007%
8007	覃厚真	52010319320326XXXX	1,170	0.00007%
8008	易文	52010319630111XXXX	1,170	0.00007%
8009	孙怀义	52010319570103XXXX	1,170	0.00007%
8010	金志英	52010219501104XXXX	1,170	0.00007%
8011	李文凤	52020119461208XXXX	1,170	0.00007%
8012	储菊仙	52010319551122XXXX	1,170	0.00007%
8013	蔡荣民	52010219410108XXXX	1,170	0.00007%
8014	钱楠	52010219430811XXXX	1,170	0.00007%
8015	刘桂荣	52232819580801XXXX	1,170	0.00007%
8016	李静淑	52010340020XXXX	1,170	0.00007%
8017	朱虹	52010319611113XXXX	1,170	0.00007%
8018	阳德峰	52010319551021XXXX	1,170	0.00007%
8019	李申惠	52010319440419XXXX	1,170	0.00007%
8020	卢苇	52010319310818XXXX	1,170	0.00007%
8021	曹应祖	52010319380228XXXX	1,170	0.00007%
8022	黄淑芬	52010219361006XXXX	1,170	0.00007%
8023	王波	52010219631226XXXX	1,170	0.00007%
8024	徐红	52010219680517XXXX	1,170	0.00007%
8025	罗敏	52010219450706XXXX	1,170	0.00007%
8026	李士荣	52010219391219XXXX	1,170	0.00007%
8027	俞葵	52010319550913XXXX	1,170	0.00007%
8028	张忠益	52010319410726XXXX	1,170	0.00007%
8029	许明星	52010219491007XXXX	1,170	0.00007%
8030	刘开慧	52010219330828XXXX	1,170	0.00007%

编号	股东姓名	身份证号	持股数量	持股比例
8031	马广志	52010319390924XXXX	1,170	0.00007%
8032	黄盛平	52010319400207XXXX	1,170	0.00007%
8033	沈元度	52010319201024XXXX	1,170	0.00007%
8034	白文昭	52010219431204XXXX	1,170	0.00007%
8035	魏农	52010219610320XXXX	1,170	0.00007%
8036	席晓玲	52010219550421XXXX	1,170	0.00007%
8037	王明少	52010319380727XXXX	1,170	0.00007%
8038	盘国康	52010319450430XXXX	1,170	0.00007%
8039	景诗鼎	52010219360615XXXX	1,170	0.00007%
8040	张友文	52011419470228XXXX	1,170	0.00007%
8041	方明	52010319621015XXXX	1,170	0.00007%
8042	钟永兴	52010219360707XXXX	1,170	0.00007%
8043	张小满	52010319480108XXXX	1,170	0.00007%
8044	汤建	52010319541225XXXX	1,170	0.00007%
8045	韩柳荫	52010219550417XXXX	1,170	0.00007%
8046	朱玉琳	52010319540227XXXX	1,170	0.00007%
8047	周荫昌	5 2010319471009XXXX	1,170	0.00007%
8048	谢思黔	52010219410521XXXX	1,170	0.00007%
8049	谷名贵	52010219480417XXXX	1,170	0.00007%
8050	杜中	52010319311116XXXX	1,170	0.00007%
8051	何平	52010219520908XXXX	1,170	0.00007%
8052	辛耀	52010319540302XXXX	1,170	0.00007%
8053	赵广忠	52010319610501XXXX	1,170	0.00007%
8054	席向前	52010219550329XXXX	1,170	0.00007%
8055	陈懋东	52010219470121XXXX	1,170	0.00007%
8056	王龙娜	52010219551130XXXX	1,170	0.00007%
8057	英毓	52010219521018XXXX	1,170	0.00007%
8058	陈茜	52010319660118XXXX	1,170	0.00007%
8059	陈维禹	52010319350315XXXX	1,170	0.00007%
8060	徐关炯	52010219340319XXXX	1,170	0.00007%
8061	汪景荣	52010319650804XXXX	1,170	0.00007%
8062	邓政康	52010319440224XXXX	1,170	0.00007%
8063	管晓滢	52010219611031XXXX	1,170	0.00007%
8064	张镜吉	52010319371025XXXX	1,170	0.00007%
8065	金勤霞	52010219430606XXXX	1,170	0.00007%
8066	卢守江	52010319560725XXXX	1,170	0.00007%
8067	程辉跃	52011119600308XXXX	1,170	0.00007%
8068	李玉兰	52011319490213XXXX	1,170	0.00007%
8069	李艳萍	52011364071XXXX	1,170	0.00007%

编号	股东姓名	身份证号	持股数量	持股比例
8070	刘巧英	52011319701102XXXX	1,170	0.00007%
8071	张刚	52011319710126XXXX	1,170	0.00007%
8072	林春芝	52011319240220XXXX	1,170	0.00007%
8073	严东琼	52011319740922XXXX	1,170	0.00007%
8074	谢群星	52011319560301XXXX	1,170	0.00007%
8075	周玉宣	52011319260423XXXX	1,170	0.00007%
8076	张祝荣	52011357080XXXX	1,170	0.00007%
8077	刘润桃	52011319670604XXXX	1,170	0.00007%
8078	缪亚峰	52011319721214XXXX	1,170	0.00007%
8079	徐仁烈	52011319430304XXXX	1,170	0.00007%
8080	朱国存	52011319400623XXXX	1,170	0.00007%
8081	雷韵芳	52011319720327XXXX	1,170	0.00007%
8082	谢修荣	52011319590212XXXX	1,170	0.00007%
8083	吴爱玲	52011319670809XXXX	1,170	0.00007%
8084	何许	52011319580602XXXX	1,170	0.00007%
8085	黄雅清	52010219540425XXXX	1,170	0.00007%
8086	涂忠远	52011219500309XXXX	1,170	0.00007%
8087	刘立群	52011219670508XXXX	1,170	0.00007%
8088	甘启英	52011219500216XXXX	1,170	0.00007%
8089	胡学	52011219450224XXXX	1,170	0.00007%
8090	刘斯昌	52011219420905XXXX	1,170	0.00007%
8091	吴佳旖	52011219751204XXXX	1,170	0.00007%
8092	陈云玲	52011219470310XXXX	1,170	0.00007%
8093	仇学钧	52011219400809XXXX	1,170	0.00007%
8094	朱桂喜	52011219371025XXXX	1,170	0.00007%
8095	简器开	52010319731012XXXX	1,170	0.00007%
8096	朱梅	52010219681225XXXX	1,170	0.00007%
8097	曾富贵	52011219650921XXXX	1,170	0.00007%
8098	卢跃武	52010319661019XXXX	1,170	0.00007%
8099	曹丹	52010319810810XXXX	1,053	0.00006%
8100	朱淑峰	52010319561125XXXX	1,053	0.00006%
8101	许开林	52010319591010XXXX	1,053	0.00006%
8102	张桂珍	52010319460522XXXX	1,053	0.00006%
8103	陈伯瑶	52010219650411XXXX	1,042	0.00006%
8104	陈伟堂	52010319541106XXXX	1,000	0.00006%
8105	刘瑚	52010219621013XXXX	1,000	0.00006%
8106	蹇勇	52010319521225XXXX	1,000	0.00006%
8107	朱连辉	52010319520325XXXX	1,000	0.00006%
8108	戴宗国	52010319480802XXXX	1,000	0.00006%

编号	股东姓名	身份证号	持股数量	持股比例
8109	王宝华	52010319530813XXXX	1,000	0.00006%
8110	郑果	52010319680806XXXX	1,000	0.00006%
8111	郑红	52010219660608XXXX	1,000	0.00006%
8112	张冬梅	52010319601227XXXX	1,000	0.00006%
8113	龚玉芳	51032119650522XXXX	1,000	0.00006%
8114	赵爱武	52010219570329XXXX	936	0.00005%
8115	华全桢	52010319441114XXXX	936	0.00005%
8116	甘静	52010219671204XXXX	936	0.00005%
8117	郭跃萍	52010319611222XXXX	936	0.00005%
8118	吴三燕	52010319531223XXXX	936	0.00005%
8119	赵燕	52010319621013XXXX	936	0.00005%
8120	凌雪荣	52010319510125XXXX	936	0.00005%
8121	李久炼	52011219400925XXXX	936	0.00005%
8122	毛木先	52010219651010XXXX	900	0.00005%
8123	郑经竹	52011119720627XXXX	900	0.00005%
8124	张悦	11010819690203XXXX	874	0.00005%
8125	彭荣玲	52011119690630XXXX	867	0.00005%
8126	罗蜀军	52010219630214XXXX	819	0.00005%
8127	张玲	52010219630408XXXX	819	0.00005%
8128	吴爱群	52010319490906XXXX	819	0.00005%
8129	朱华萍	52010319540714XXXX	819	0.00005%
8130	安殿斌	52010319341001XXXX	819	0.00005%
8131	蒋勤	52010319650324XXXX	819	0.00005%
8132	吴俭	52010319691211XXXX	819	0.00005%
8133	陈华国	52011119541215XXXX	819	0.00005%
8134	周红	52011119590322XXXX	800	0.00004%
8135	周卓	52011119490526XXXX	800	0.00004%
8136	周建一	52011119530515XXXX	740	0.00004%
8137	王磊	52010219750805XXXX	702	0.00004%
8138	汪洁华	52010219611123XXXX	702	0.00004%
8139	张居志	52010319600624XXXX	702	0.00004%
8140	杨小平	52010319600525XXXX	702	0.00004%
8141	颜正刚	52011219601214XXXX	702	0.00004%
8142	郭宏甲	52010330050XXXX	702	0.00004%
8143	张小蕾	52010319480501XXXX	702	0.00004%
8144	张晋渝	52010319510901XXXX	702	0.00004%
8145	王树文	52010219520728XXXX	702	0.00004%
8146	刘如意	52010219620805XXXX	702	0.00004%
8147	赵国芳	52010219310118XXXX	702	0.00004%

编号	股东姓名	身份证号	持股数量	持股比例
8148	李玉珠	52010319280502XXXX	702	0.00004%
8149	郎平	52010319680320XXXX	702	0.00004%
8150	蔡玉仙	52010219460629XXXX	702	0.00004%
8151	王纯好	52011119501030XXXX	585	0.00003%
8152	杨锦绣	52010331090XXXX	585	0.00003%
8153	蔡声杨	52010319521204XXXX	585	0.00003%
8154	乔贵云	52010219621111XXXX	585	0.00003%
8155	王芸	52010319860417XXXX	585	0.00003%
8156	李晓	52010219610615XXXX	585	0.00003%
8157	黄詠书	52010319330211XXXX	585	0.00003%
8158	李云	52210119660525XXXX	585	0.00003%
8159	高宏	52010258041XXXX	585	0.00003%
8160	罗玉珍	52010219440722XXXX	585	0.00003%
8161	黄频	52010219640422XXXX	585	0.00003%
8162	俞阳	52010319860523XXXX	585	0.00003%
8163	刘颖	52011219860507XXXX	585	0.00003%
8164	赵玉生	52010319401018XXXX	585	0.00003%
8165	冯宗芬	52010319560404XXXX	585	0.00003%
8166	崔萍	52010319540304XXXX	585	0.00003%
8167	何丽华	52010319460808XXXX	585	0.00003%
8168	张琦	52010319560420XXXX	585	0.00003%
8169	蒋佩林	52010319551113XXXX	585	0.00003%
8170	刘爱萍	52010219550107XXXX	585	0.00003%
8171	谢世汤	52010219280529XXXX	585	0.00003%
8172	张学文	52010219370216XXXX	585	0.00003%
8173	杨国珍	52010319581129XXXX	585	0.00003%
8174	翁慧君	52010219530104XXXX	585	0.00003%
8175	田蒂	52010319840415XXXX	585	0.00003%
8176	许随茂	52010319361108XXXX	585	0.00003%
8177	高稚颖	52010319870823XXXX	585	0.00003%
8178	马腾	52010319870407XXXX	585	0.00003%
8179	高翔飞	52010319621214XXXX	585	0.00003%
8180	陆国义	52010219451018XXXX	585	0.00003%
8181	杨大吉	52010219380812XXXX	585	0.00003%
8182	王文	52010319630120XXXX	585	0.00003%
8183	孙洪林	52010319370909XXXX	585	0.00003%
8184	黄新	52010219621029XXXX	585	0.00003%
8185	陈行模	52010319291030XXXX	585	0.00003%
8186	刘裕清	52010219571214XXXX	585	0.00003%

编号	股东姓名	身份证号	持股数量	持股比例
8187	姜永年	52010319411028XXXX	585	0.00003%
8188	张祎	51021519671122XXXX	585	0.00003%
8189	杨维政	52010219541015XXXX	585	0.00003%
8190	罗宗伟	52010319350829XXXX	585	0.00003%
8191	李民英	52010319450913XXXX	585	0.00003%
8192	黎德志	52010219360307XXXX	585	0.00003%
8193	何惠铭	52010219360211XXXX	585	0.00003%
8194	杨志模	52010319300714XXXX	585	0.00003%
8195	聂群英	52010219320818XXXX	585	0.00003%
8196	程绍敏	52010219400326XXXX	585	0.00003%
8197	雷巧	52212519540504XXXX	585	0.00003%
8198	李高潮	52010319560920XXXX	585	0.00003%
8199	杜家球	52010319360920XXXX	585	0.00003%
8200	赵继良	52010319381114XXXX	585	0.00003%
8201	姚惠三	52010219291222XXXX	585	0.00003%
8202	符秀卿	52010319390920XXXX	585	0.00003%
8203	贾人忠	52010322062XXXX	585	0.00003%
8204	胡志沅	52010319430130XXXX	585	0.00003%
8205	杨效奇	52010219610215XXXX	585	0.00003%
8206	刚近仁	52010319530807XXXX	585	0.00003%
8207	勾建鸣	52010319570529XXXX	585	0.00003%
8208	葛顺昌	52010219351224XXXX	585	0.00003%
8209	张小荣	52010219381010XXXX	585	0.00003%
8210	吕毅夫	52010219330415XXXX	585	0.00003%
8211	李政国	52010219320201XXXX	585	0.00003%
8212	陈莲芬	52010219490705XXXX	585	0.00003%
8213	姚伊	52010319300712XXXX	585	0.00003%
8214	张新建	52010319530318XXXX	585	0.00003%
8215	李志学	52010219330724XXXX	585	0.00003%
8216	郝淑梅	52010319430701XXXX	585	0.00003%
8217	钟志伟	52010319600510XXXX	585	0.00003%
8218	梅悦明	52010319401215XXXX	585	0.00003%
8219	罗芝英	52010319421201XXXX	585	0.00003%
8220	洪志琼	52010319341111XXXX	585	0.00003%
8221	陈新民	52010219390303XXXX	585	0.00003%
8222	黄嘉陵	52010319540707XXXX	585	0.00003%
8223	杜宁	52010319481211XXXX	585	0.00003%
8224	范娅萍	52010319530625XXXX	585	0.00003%
8225	李巧全	52010219570802XXXX	585	0.00003%

编号	股东姓名	身份证号	持股数量	持股比例
8226	陈细柳	52010219421217XXXX	585	0.00003%
8227	汤运炜	52010319430611XXXX	585	0.00003%
8228	夏长营	52010219551024XXXX	585	0.00003%
8229	陈信铨	52010219380207XXXX	585	0.00003%
8230	阮本慧	52011219480427XXXX	585	0.00003%
8231	李冶莲	52010319481127XXXX	585	0.00003%
8232	李文胜	37060219691212XXXX	585	0.00003%
8233	陈元祥	52011319640622XXXX	585	0.00003%
8234	蔡黔晖	52011219710130XXXX	585	0.00003%
8235	邓绍箕	52011220090XXXX	585	0.00003%
8236	张永祥	52011219451028XXXX	585	0.00003%
8237	李倩	52010319761214XXXX	540	0.00003%
8238	张成竹	52010319630822XXXX	521	0.00003%
8239	邓岚	52010219740217XXXX	510	0.00003%
8240	夏生荣	52010219440527XXXX	510	0.00003%
8241	王洁	52010319790916XXXX	500	0.00003%
8242	崔春	52010319771028XXXX	500	0.00003%
8243	刘福让	52010219480217XXXX	500	0.00003%
8244	欧青	52011119721117XXXX	487	0.00003%
8245	伍国萍	52010319591205XXXX	468	0.00003%
8246	董云霞	52010319630326XXXX	468	0.00003%
8247	陈燕琳	52010219700907XXXX	468	0.00003%
8248	徐镛师	52010319540627XXXX	468	0.00003%
8249	张美铜	52010319490130XXXX	468	0.00003%
8250	吕远树	52010219520612XXXX	468	0.00003%
8251	王里琦	52010219740420XXXX	468	0.00003%
8252	郭昌龙	52010319411008XXXX	468	0.00003%
8253	周乐仲	52010219400428XXXX	468	0.00003%
8254	周吉	52010319560212XXXX	468	0.00003%
8255	葛贵忠	52010219480308XXXX	468	0.00003%
8256	梁光富	52010219490829XXXX	468	0.00003%
8257	包珊	52010219360820XXXX	408	0.00002%
8258	李国媛	52010219740604XXXX	351	0.00002%
8259	杨宇晖	52010319800528XXXX	351	0.00002%
8260	高淑惠	52011219591029XXXX	351	0.00002%
8261	关文娟	52010319300520XXXX	351	0.00002%
8262	程丹凤	52010219490326XXXX	351	0.00002%
8263	李叔义	52010319350223XXXX	351	0.00002%
8264	张智民	52010319620907XXXX	351	0.00002%

编号	股东姓名	身份证号	持股数量	持股比例
8265	刘修芳	52010253062XXXX	351	0.00002%
8266	武绍华	52011219310907XXXX	351	0.00002%
8267	罗昌霞	52010319480618XXXX	340	0.00002%
8268	陈荣林	52010319680807XXXX	289	0.00002%
8269	赵景浩	52010219731213XXXX	234	0.00001%
8270	边可达	52010319571030XXXX	234	0.00001%
8271	潘启琼	52010219630201XXXX	234	0.00001%
8272	顾泽敏	52010319520415XXXX	234	0.00001%
8273	张美文	52010319570708XXXX	234	0.00001%
8274	王昕	52010319781029XXXX	234	0.00001%
8275	李萍	52010219620809XXXX	234	0.00001%
8276	杨维先	52010219441107XXXX	234	0.00001%
8277	魏钢	52010358110XXXX	234	0.00001%
8278	黄若文	52010319310603XXXX	234	0.00001%
8279	杨承福	52010219470314XXXX	234	0.00001%
8280	叶勇	52010319621231XXXX	234	0.00001%
8281	谭德贵	52010319470811XXXX	234	0.00001%
8282	刘莉	52010219621112XXXX	234	0.00001%
8283	邓霞	52010319630824XXXX	234	0.00001%
8284	李伙华	52010219420220XXXX	234	0.00001%
8285	黄琼	52010319581102XXXX	234	0.00001%
8286	康厚芝	52010242080XXXX	234	0.00001%
8287	罗开林	52010319480725XXXX	234	0.00001%
8288	陈斌	52010219571111XXXX	234	0.00001%
8289	沈尔浩	52010219371209XXXX	234	0.00001%
8290	林金华	52010319480229XXXX	234	0.00001%
8291	蔡苏萍	52010319551106XXXX	234	0.00001%
8292	范佩兰	52010319510125XXXX	234	0.00001%
8293	张茂梧	52010319251210XXXX	234	0.00001%
8294	徐金贵	52010319531224XXXX	234	0.00001%
8295	涂永健	52010319500713XXXX	234	0.00001%
8296	张金云	52010219320519XXXX	234	0.00001%
8297	汤义新	52010319640612XXXX	234	0.00001%
8298	周小权	52010219670125XXXX	234	0.00001%
8299	张军路	52010219580823XXXX	234	0.00001%
8300	罗洪贤	52010219570819XXXX	234	0.00001%
8301	郭钰蓉	52010319550123XXXX	234	0.00001%
8302	王萍	52010219611114XXXX	234	0.00001%
8303	龚明芳	52010319420718XXXX	234	0.00001%

编号	股东姓名	身份证号	持股数量	持股比例
8304	王奉亮	52010319530909XXXX	234	0.00001%
8305	周立坤	52010219510806XXXX	234	0.00001%
8306	吴学明	52010319570819XXXX	234	0.00001%
8307	桑翎	52010319620726XXXX	234	0.00001%
8308	徐珊	52010219280125XXXX	234	0.00001%
8309	张毅	52010319640301XXXX	234	0.00001%
8310	罗应慧	52010319550924XXXX	234	0.00001%
8311	杨晓明	52010319631210XXXX	234	0.00001%
8312	李治强	52010219410618XXXX	234	0.00001%
8313	傅正琴	52010336081XXXX	234	0.00001%
8314	张兴书	52010319301013XXXX	234	0.00001%
8315	喻琴一	52010219351128XXXX	234	0.00001%
8316	张桂芳	52010319371216XXXX	234	0.00001%
8317	杨崇福	52010319411206XXXX	234	0.00001%
8318	尤素华	52010319230519XXXX	234	0.00001%
8319	李胜军	52011119621012XXXX	234	0.00001%
8320	武玉林	52010219590401XXXX	234	0.00001%
8321	赵新	52010319650204XXXX	234	0.00001%
8322	李荣兰	52250119631122XXXX	234	0.00001%
8323	马德静	52010319640207XXXX	234	0.00001%
8324	庞丹亚	52010219550426XXXX	234	0.00001%
8325	段秀艳	52010319570207XXXX	234	0.00001%
8326	张治平	52010319610117XXXX	234	0.00001%
8327	翟洪涛	52010256120XXXX	234	0.00001%
8328	张雷	52010319640214XXXX	234	0.00001%
8329	罗进昌	52010319580212XXXX	234	0.00001%
8330	刘宝双	11010419661118XXXX	234	0.00001%
8331	许文玉	52010219550415XXXX	234	0.00001%
8332	宋沛强	52010319501107XXXX	234	0.00001%
8333	朱俊强	52010219581213XXXX	234	0.00001%
8334	陈闻	52010365103XXXX	234	0.00001%
8335	何久铭	52010319491114XXXX	234	0.00001%
8336	杜林林	52010219630110XXXX	234	0.00001%
8337	郭连富	52010319331220XXXX	234	0.00001%
8338	吴新平	52010319651207XXXX	234	0.00001%
8339	李建新	52010319541229XXXX	234	0.00001%
8340	李文刚	52010319440110XXXX	234	0.00001%
8341	龚玉珍	52010319500629XXXX	234	0.00001%
8342	张建明	52010219560303XXXX	234	0.00001%

编号	股东姓名	身份证号	持股数量	持股比例
8343	杨建华	52010219640614XXXX	234	0.00001%
8344	王德全	52010319560701XXXX	234	0.00001%
8345	李剑飞	52010319580906XXXX	234	0.00001%
8346	东彦堂	52010319290105XXXX	234	0.00001%
8347	崔岚	52010219600304XXXX	234	0.00001%
8348	徐学仁	52010319491020XXXX	234	0.00001%
8349	孙长东	52010219590427XXXX	234	0.00001%
8350	赵世峰	52010234100XXXX	234	0.00001%
8351	梅生	52010319400410XXXX	234	0.00001%
8352	吴瑞琛	52010219610814XXXX	234	0.00001%
8353	陈涛	52010219680709XXXX	234	0.00001%
8354	蔡贵华	52010219581214XXXX	234	0.00001%
8355	余启银	52010319541223XXXX	234	0.00001%
8356	杨和平	52010319560704XXXX	234	0.00001%
8357	张智勇	52010319630610XXXX	234	0.00001%
8358	莫加伟	52011119600703XXXX	234	0.00001%
8359	郑复新	52010319480624XXXX	234	0.00001%
8360	白友毅	52010219700214XXXX	234	0.00001%
8361	陶丽丽	52010219501205XXXX	234	0.00001%
8362	郁宗党	52010319310903XXXX	234	0.00001%
8363	李杰	52010319320911XXXX	234	0.00001%
8364	谢兴豫	52010219570127XXXX	234	0.00001%
8365	王鲁生	52010219480505XXXX	234	0.00001%
8366	王南芬	52010219560821XXXX	234	0.00001%
8367	赵平	52010219620919XXXX	234	0.00001%
8368	李萍芳	52010219550212XXXX	234	0.00001%
8369	翟衔林	52010319620122XXXX	234	0.00001%
8370	谢凡	52010319470203XXXX	234	0.00001%
8371	孙力军	52010319540920XXXX	234	0.00001%
8372	吴华荣	52010319510616XXXX	234	0.00001%
8373	赵海帆	52010263071XXXX	234	0.00001%
8374	李明莉	52010319551107XXXX	234	0.00001%
8375	钟应志	52010219540515XXXX	234	0.00001%
8376	肖启明	52010219310926XXXX	234	0.00001%
8377	万明书	52010319370305XXXX	234	0.00001%
8378	芦玉芬	52010219430726XXXX	234	0.00001%
8379	斯小林	52010219610515XXXX	234	0.00001%
8380	金德文	52010319440219XXXX	234	0.00001%
8381	杜其昌	52010219420803XXXX	234	0.00001%

编号	股东姓名	身份证号	持股数量	持股比例
8382	朱建华	52010319530709XXXX	234	0.00001%
8383	周真国	52010219610704XXXX	234	0.00001%
8384	伍建维	52010319620704XXXX	234	0.00001%
8385	王幼平	52010319531205XXXX	234	0.00001%
8386	龚国芳	52010319530112XXXX	234	0.00001%
8387	孙元德	52010319350223XXXX	234	0.00001%
8388	黄智平	52010319610101XXXX	234	0.00001%
8389	邝爱萍	52010319550918XXXX	234	0.00001%
8390	杨凯平	52010319650302XXXX	234	0.00001%
8391	唐世俊	52010219630131XXXX	234	0.00001%
8392	吕黔江	52010319510327XXXX	234	0.00001%
8393	舒定忠	52010345010XXXX	234	0.00001%
8394	涂勇	52010319610304XXXX	234	0.00001%
8395	宋宇翀	52010219600418XXXX	234	0.00001%
8396	鲍玉成	52010319570811XXXX	234	0.00001%
8397	赵淑珍	52010319621216XXXX	234	0.00001%
8398	龚刚	52010319551005XXXX	234	0.00001%
8399	曾金荣	52010319550810XXXX	234	0.00001%
8400	宁新昇	52010219530826XXXX	234	0.00001%
8401	彭有康	52010319560515XXXX	234	0.00001%
8402	张汇雪	52010219520112XXXX	234	0.00001%
8403	范先芝	52010319490905XXXX	234	0.00001%
8404	唐宗达	52010219591115XXXX	234	0.00001%
8405	董军	52010219580606XXXX	234	0.00001%
8406	侯明军	52010219601227XXXX	234	0.00001%
8407	陈春芸	52010319620710XXXX	234	0.00001%
8408	何祖武	52010319481120XXXX	234	0.00001%
8409	于桂荣	52010219590617XXXX	234	0.00001%
8410	张书平	52010219540205XXXX	234	0.00001%
8411	邹光亮	52010219450804XXXX	234	0.00001%
8412	严敏漂	52010319661028XXXX	234	0.00001%
8413	张跃	52010319581114XXXX	234	0.00001%
8414	国晓英	52010219650707XXXX	234	0.00001%
8415	袁世喜	52011119570816XXXX	234	0.00001%
8416	段力双	52010219621210XXXX	234	0.00001%
8417	甘筑青	52010319641215XXXX	234	0.00001%
8418	卜建鹏	52010319621106XXXX	234	0.00001%
8419	张轶	52010319690713XXXX	234	0.00001%
8420	汪源	52011219720413XXXX	234	0.00001%

编号	股东姓名	身份证号	持股数量	持股比例
8421	李荣凤	52010219660925XXXX	234	0.00001%
8422	金开化	52010219400615XXXX	234	0.00001%
8423	张承新	52010333020XXXX	234	0.00001%
8424	龚章云	52010319340428XXXX	234	0.00001%
8425	刘苏平	52010219560116XXXX	234	0.00001%
8426	张麒麟	52010319530822XXXX	234	0.00001%
8427	刘进学	52010219470110XXXX	234	0.00001%
8428	徐召文	52010219390113XXXX	234	0.00001%
8429	何家兴	52010319370908XXXX	234	0.00001%
8430	童琨	51021219660308XXXX	234	0.00001%
8431	马新民	52010319530703XXXX	234	0.00001%
8432	陈晓玉	52010319591204XXXX	234	0.00001%
8433	刘家仁	52010319491210XXXX	234	0.00001%
8434	李兵	52010219630419XXXX	234	0.00001%
8435	杨亚君	31022119500808XXXX	234	0.00001%
8436	吴兴华	43062619600621XXXX	234	0.00001%
8437	冯永菊	52010319660614XXXX	234	0.00001%
8438	赵英能	52010219721107XXXX	234	0.00001%
8439	许涛	52010319490616XXXX	234	0.00001%
8440	黄建钟	52010219580417XXXX	234	0.00001%
8441	黄仕禄	52010319440904XXXX	234	0.00001%
8442	罗若瑜	52010219570815XXXX	234	0.00001%
8443	成舸	52010319700420XXXX	234	0.00001%
8444	乔鸣竹	52010219480812XXXX	234	0.00001%
8445	戴俊	52010319820706XXXX	234	0.00001%
8446	杨光耀	52010219370105XXXX	234	0.00001%
8447	谷明蜀	52010219350519XXXX	234	0.00001%
8448	付熙勇	52010219570117XXXX	234	0.00001%
8449	金红	52010319631114XXXX	234	0.00001%
8450	代桂兰	52010219561123XXXX	234	0.00001%
8451	杨玉书	52010319551109XXXX	234	0.00001%
8452	蒋楠星	52010319480925XXXX	234	0.00001%
8453	李绍伦	52010219501212XXXX	234	0.00001%
8454	韩新利	52010319550523XXXX	234	0.00001%
8455	陈爱国	52010219570613XXXX	234	0.00001%
8456	肖跃	52010219580417XXXX	234	0.00001%
8457	杨凤英	52010319360601XXXX	234	0.00001%
8458	段培明	52010319210517XXXX	234	0.00001%
8459	顾光先	52010319360821XXXX	234	0.00001%

编号	股东姓名	身份证号	持股数量	持股比例
8460	宋文平	52010219480506XXXX	234	0.00001%
8461	万文志	52212219441127XXXX	234	0.00001%
8462	何元萍	52010319660926XXXX	234	0.00001%
8463	肖安林	52010319460627XXXX	234	0.00001%
8464	朱丽华	52010319370213XXXX	234	0.00001%
8465	姚永敏	52010319451024XXXX	234	0.00001%
8466	叶明	52010319351117XXXX	234	0.00001%
8467	张春梅	52010255070XXXX	234	0.00001%
8468	张玉枝	52010319580629XXXX	234	0.00001%
8469	曾克伟	52010219560815XXXX	234	0.00001%
8470	苗治平	52010319420923XXXX	234	0.00001%
8471	王碧惠	52010319600518XXXX	234	0.00001%
8472	黄浩东	52010219370102XXXX	234	0.00001%
8473	胡苏红	52010319580223XXXX	234	0.00001%
8474	李玫	52010319611226XXXX	234	0.00001%
8475	国绍贤	52010219331225XXXX	234	0.00001%
8476	鲁金媛	52010219500320XXXX	234	0.00001%
8477	罗进	52010319580624XXXX	234	0.00001%
8478	丁晓芳	52010219631127XXXX	234	0.00001%
8479	程文	52010219481201XXXX	234	0.00001%
8480	陈启贵	52010219540802XXXX	234	0.00001%
8481	茅桂华	52010319490123XXXX	234	0.00001%
8482	魏朗英	52010319451204XXXX	234	0.00001%
8483	叶孔荣	52010319521217XXXX	234	0.00001%
8484	叶孔武	52010319500602XXXX	234	0.00001%
8485	王秀丽	52010319581118XXXX	234	0.00001%
8486	明懿	52010319550827XXXX	234	0.00001%
8487	刘旭	52010219501006XXXX	234	0.00001%
8488	雷启慧	52010319560609XXXX	234	0.00001%
8489	孙国琴	52010319480721XXXX	234	0.00001%
8490	何宗永	52010319371028XXXX	234	0.00001%
8491	陈正文	52011119520905XXXX	234	0.00001%
8492	陈顺臣	52011219340123XXXX	234	0.00001%
8493	黄玉宇	52011219700710XXXX	234	0.00001%
8494	金咏梅	52010319670712XXXX	134	0.00001%
8495	邢伟林	52010319550511XXXX	117	0.00001%
8496	王利华	52010219600823XXXX	117	0.00001%
8497	杨涛	52010319671128XXXX	117	0.00001%
8498	吴廷述	52010219530519XXXX	117	0.00001%

编号	股东姓名	身份证号	持股数量	持股比例
8499	戴君梓	52010319281014XXXX	117	0.00001%
8500	谭桦	52010319551227XXXX	117	0.00001%
8501	陈绍媛	52010319471203XXXX	117	0.00001%
8502	石信	52010319611126XXXX	117	0.00001%
8503	杜崇柏	52010319480715XXXX	117	0.00001%
8504	陈静娴	52010319551216XXXX	117	0.00001%
8505	蒋丽萍	52010319570331XXXX	117	0.00001%
8506	赵冰松	52010319450520XXXX	117	0.00001%
8507	李利平	52010319460725XXXX	117	0.00001%
8508	谭四珂	52010219490311XXXX	117	0.00001%
8509	郑建秋	52010319580923XXXX	117	0.00001%
8510	吕毓琳	52010319310201XXXX	117	0.00001%
8511	彭朝晖	52010219630405XXXX	117	0.00001%
8512	曹可佳	52010319520116XXXX	117	0.00001%
8513	吴成俊	52010260042XXXX	117	0.00001%
8514	王宪筑	52010254091XXXX	117	0.00001%
8515	胡秀喜	52010319380816XXXX	117	0.00001%
8516	李斌	52010319771225XXXX	117	0.00001%
8517	肖传真	52010319480709XXXX	117	0.00001%
8518	唐于文	52010219661229XXXX	117	0.00001%
8519	廖中才	52010319420623XXXX	117	0.00001%
8520	罗萍	52010219711009XXXX	117	0.00001%
8521	张智琦	52010319890612XXXX	117	0.00001%
8522	胡永麟	52010319491112XXXX	117	0.00001%
8523	强奇刚	52010319480906XXXX	117	0.00001%
8524	邹娅	52010319751108XXXX	117	0.00001%
8525	孟红光	52010319550712XXXX	117	0.00001%
8526	李晓东	52010219701104XXXX	117	0.00001%
8527	金燕	52010219710423XXXX	100	0.00001%
未确权股东				
1	武鸿麒		29,133	0.00162%
2	李蟾凤		21,411	0.00119%
3	孙鹏程		21,411	0.00119%
4	李永珍		20,241	0.00113%
5	伍旋		15,327	0.00085%
6	张德葵		15,327	0.00085%
7	王小月		15,210	0.00085%
8	帅慧敏		14,040	0.00078%
9	杨建平		13,900	0.00077%

编号	股东姓名	身份证号	持股数量	持股比例
10	魏淑仙		12,519	0.00070%
11	梁彤博		11,700	0.00065%
12	邓刚		11,560	0.00064%
13	汤仕乾		10,000	0.00056%
14	姚勇		10,000	0.00056%
15	刘玉琴		9,360	0.00052%
16	张兴国		9,243	0.00051%
17	张玉文		9,243	0.00051%
18	冉桂莲		8,190	0.00046%
19	丁亚明		7,956	0.00044%
20	蒋修敏		7,839	0.00044%
21	袁玉坤		7,295	0.00041%
22	颜兆民		7,254	0.00040%
23	李建章		6,552	0.00036%
24	钟典		6,552	0.00036%
25	曹洪章		6,435	0.00036%
26	陈登云		6,201	0.00034%
27	陈继光		6,201	0.00034%
28	韩永珍		5,850	0.00033%
29	龙章纯		4,914	0.00027%
30	戴月铭		4,680	0.00026%
31	范小宁		4,212	0.00023%
32	吴谋婵		4,095	0.00023%
33	赵世芬		4,095	0.00023%
34	朱丹		4,095	0.00023%
35	王常芬		3,978	0.00022%
36	申豫竹		3,900	0.00022%
37	陈仕强		3,510	0.00020%
38	程建强		3,510	0.00020%
39	余海		3,510	0.00020%
40	周伦		3,510	0.00020%
41	王玲玲		3,510	0.00020%
42	吴鉴泉		3,510	0.00020%
43	周德模		3,510	0.00020%
44	黄傢旌		3,487	0.00019%
45	赵培英		3,159	0.00018%
46	童元虹		2,340	0.00013%
47	何成珍		2,340	0.00013%
48	何志刚		2,340	0.00013%

编号	股东姓名	身份证号	持股数量	持股比例
49	潘国良		2,340	0.00013%
50	李勇		2,200	0.00012%
51	田晓峰		1,989	0.00011%
52	张鸣		1,989	0.00011%
53	周健		1,989	0.00011%
54	刘惠君		1,800	0.00010%
55	刘贤		1,800	0.00010%
56	舒永继		1,800	0.00010%
57	张广		1,800	0.00010%
58	余兢中		1,638	0.00009%
59	曹东航		1,638	0.00009%
60	谷模顺		1,638	0.00009%
61	魏玉桐		1,638	0.00009%
62	陈永年		1,521	0.00008%
63	李定华		1,521	0.00008%
64	陆洪跃		1,521	0.00008%
65	向群		1,521	0.00008%
66	徐映岚		1,521	0.00008%
67	陆汉生		1,404	0.00008%
68	张平		1,404	0.00008%
69	廖翼强		1,287	0.00007%
70	杨国芳		1,287	0.00007%
71	赵翰飞		1,287	0.00007%
72	冯永杰		1,170	0.00007%
73	陈树清		1,170	0.00007%
74	胡杏珍		1,170	0.00007%
75	李年魁		1,170	0.00007%
76	刘建平		1,170	0.00007%
77	刘静娴		1,170	0.00007%
78	刘在隆		1,170	0.00007%
79	孟昭训		1,170	0.00007%
80	莫海城		1,170	0.00007%
81	唐黎		1,170	0.00007%
82	吴蓓蕾		1,170	0.00007%
83	吴宇祥		1,170	0.00007%
84	夏华中		1,170	0.00007%
85	夏先桂		1,170	0.00007%
86	翟云飞		1,170	0.00007%
87	付贤建		936	0.00005%

编号	股东姓名	身份证号	持股数量	持股比例
88	王道隆		702	0.00004%
89	殷雯媛		702	0.00004%
90	陈凌燕		585	0.00003%
91	查继		585	0.00003%
92	高启勤		585	0.00003%
93	欧阳霖		585	0.00003%
94	乔尉		585	0.00003%
95	许斌		585	0.00003%
96	钟德运		585	0.00003%
97	陈刚		510	0.00003%
98	于小峰		468	0.00003%
99	杨昌芬		468	0.00003%
100	熊槐		459	0.00003%
101	陈淑惠		351	0.00002%
102	沈斐宇		351	0.00002%
103	薄建丽		234	0.00001%
104	程瑞		234	0.00001%
105	代大成		234	0.00001%
106	候聚仁		234	0.00001%
107	胡靖		234	0.00001%
108	姜平		234	0.00001%
109	蒋薇谷		234	0.00001%
110	黎文富		234	0.00001%
111	李复生		234	0.00001%
112	李文斋		234	0.00001%
113	罗绪坤		234	0.00001%
114	罗跃泉		234	0.00001%
115	任德风		234	0.00001%
116	汪凤		234	0.00001%
117	王晓明		234	0.00001%
118	王章学		234	0.00001%
119	杨文才		234	0.00001%
120	袁文斌		234	0.00001%
121	张肃		234	0.00001%
122	张德华		234	0.00001%
123	张茂芝		234	0.00001%
124	张宗才		234	0.00001%
125	周道富		234	0.00001%
126	朱庆炳		234	0.00001%

编号	股东姓名	身份证号	持股数量	持股比例
127	何其军		234	0.00001%
128	雷江		234	0.00001%
129	李蔓		234	0.00001%
130	李南薰		234	0.00001%
131	李卫平		234	0.00001%
132	罗树章		234	0.00001%
133	任先觉		234	0.00001%
134	宋兴		234	0.00001%
135	汤忠纯		234	0.00001%
136	王明举		234	0.00001%
137	颜厚坤		234	0.00001%
138	杨翠玉		234	0.00001%
139	郑光云		234	0.00001%
140	周国英		234	0.00001%
141	周艳		136	0.00001%
142	李树森		117	0.00001%
143	李卫全		117	0.00001%
144	刘维		117	0.00001%
145	罗进东		117	0.00001%
146	彭华		117	0.00001%
147	魏淑芳		117	0.00001%
148	吴徐兵		117	0.00001%
149	谢贞海		117	0.00001%
150	赵福群		117	0.00001%