



OGS GROUP

天时油气

NEEQ:837290

青岛天时油气装备服务股份有限公司



TSC Oil and Gas Services Holdings Limited



半年度报告

2016

公司半年度大事记




天时油气工业泵正式亮相

2016 年 OTC 展会

天时油气自制的 UniForce 工业泵于 2016 年 5 月 2 日至 5 月 5 日在美国德克萨斯州休斯顿 NGR Park 2016 年 OTC 展会上正式亮相。UniForce 解决方案，适用于多行业跨领域，并帮助客户在降低日常运营成本的同时实现更高的产能。

海洋技术大会（“OTC”）展会每年举行一次，是石油天然气行业的专业展览会，主要关注海上能源资源开发。自 1969 年开办以来，已成为世界上石油天然气领域最重要的行业盛会。今年展会预计将吸引超过来自 130 多个国家的 90,000 名专业人士参加。



天时油气休斯顿工厂喜获 API 认证证书

2016 年 5 月 24 日，青岛天时油气装备服务股份有限公司下属美国子公司 TSC Manufacturing and Supply, LLC 获得由美国石油学会颁发的 API Specification Q1, API-7K 及 APIQR Registration 证书。

2016 年 1 月 7 日起，API 在休斯顿工厂开展了为期两天的第一阶段评审。在 API 严格审查了工厂的质量操作系统、销售、管理、工程设计、生产以及质量等部门后，获得 API 的认可，工厂顺利进入第二阶段审核。

2016 年 2 月 2 日起，第二阶段审核在休斯顿工厂展开，为期 4 天。这一阶段主要是针对 API Spec Q1 和 API-7K 两项证书的审核。审核后，API 肯定了天时油气休斯顿工厂质量管理体系的有效性及其适用性。

API 认证通过将进一步加强工厂操作过程中的安全性及验收，确保市场公平性并在世界范围内保证了天时油气的服务质量。天时油气全球工厂将继续加强工厂操作流程管理以及质量管理体系，为全球客户提供高质高效的产品和服务。

目 录

【声明与提示】

一、基本信息

第一节 公司概况

第二节 主要会计数据和关键指标

第三节 管理层讨论与分析

二、非财务信息

第四节 重要事项

第五节 股本变动及股东情况

第六节 董事、监事、高管及核心员工情况

三、财务信息

第七节 财务报表

第八节 财务报表附注

声明与提示

【声明】公司董事会及其董事、监事会及其监事、公司高级管理人员保证本报告所载资料不存在任何虚假记载、误导性陈述或者重大遗漏，并对其内容的真实性、准确性和完整性承担个别及连带责任。

公司负责人、主管会计工作负责人及会计机构负责人（会计主管人员）保证半年度报告中财务报告的真实、完整。

事项	是或否
是否存在董事、监事、高级管理人员对半年度报告内容存在异议或无法保证其真实、准确、完整	否
是否存在未出席董事会审议半年度报告的董事	否
是否存在豁免披露事项	否
是否审计	否

【备查文件目录】

文件存放地点	公司董事会办公室
备查文件	1. 第一届董事会会议第四次决议
	2. 第一届董事会会议第四次决议公告
	3. 第一届监事会会议第四次决议
	4. 第一届监事会会议第四次决议公告
	5. 高级管理人员对 2016 年半年度报告的确认意见
	6. 第一届监事会关于 2016 年半年度报告的书面审核意见

第一节 公司概况

一、公司信息

公司中文全称	青岛天时油气装备服务股份有限公司
英文名称及缩写	TSC Oil and Gas Services Holdings Limited
证券简称	天时油气
证券代码	837290
法定代表人	陈蕴强
注册地址	山东省青岛市城阳区流亭街道空港产业聚集区
办公地址	山东省青岛市城阳区流亭街道空港产业聚集区
主办券商	申万宏源证券有限公司
会计师事务所（如有）	不适用（财务报表数据未经审计）

二、联系人

董事会秘书或信息披露负责人	魏雪
电话	13911488729
传真	010-84976659
电子邮箱	xue.wei@t-s-c.com
公司网址	www.tscoilandgas.com
联系地址及邮政编码	山东省青岛市城阳区流亭街道空港产业聚集区 266108

三、运营概况

股票公开转让场所	全国中小企业股份转让系统
挂牌时间	2016 年 7 月 19 日
行业（证监会规定的行业大类）	石油钻采设备制造
主要产品与服务项目	石油、天然气、页岩油气及油田钻采机械设备及配件的开发制造，油田技术服务以及油田区块开发。
普通股股票转让方式	协议转让
普通股总股本（股）	19,000 万
控股股东	英属维尔京群岛千码有限责任公司
实际控制人	无
是否拥有高新技术企业资格	是
公司拥有的专利数量	16
公司拥有的“发明专利”数量	0

第二节主要会计数据和关键指标

一、盈利能力

单位：元

	本期	上年同期	增减比例
营业收入	161,642,268.24	146,043,036.42	10.68%
毛利率%	45.97	39.25	-
归属于挂牌公司股东的净利润	27,941,738.17	18,096,426.29	54.40%
归属于挂牌公司股东的扣除非经常性损益后的净利润	23,221,693.11	18,191,063.32	27.65%
加权平均净资产收益率%（依据归属于挂牌公司股东的净利润计算）	12.08	6.65	-
加权平均净资产收益率%（归属于挂牌公司股东的扣除非经常性损益后的净利润计算）	10.27	6.56	-
基本每股收益	0.15	0.09	66.67%

二、偿债能力

单位：元

	本期期末	本期期初	增减比例
资产总计	583,036,458.03	480,445,122.55	21.36%
负债总计	334,268,149.89	261,708,812.23	27.73%
归属于挂牌公司股东的净资产	247,552,524.09	217,398,792.44	13.75%
归属于挂牌公司股东的每股净资产	1.30	1.14	12.93%
资产负债率%	57.33	54.47	-
流动比率	1.5	1.3	-
利息保障倍数	89.66	72.22	-

三、营运情况

单位：元

	本期	上年同期	增减比例
经营活动产生的现金流量净额	-386,860.45	5,869,005.77	-
应收账款周转率	1.49	0.64	-
存货周转率	0.52	0.66	-

四、成长情况

	本期	上年同期	增减比例
总资产增长率%	21.35	8.28	-
营业收入增长率%	10.68	-14.63	-
净利润增长率%	55.82	-27.47	-

第三节管理层讨论与分析

一、商业模式

面对当前持续低油价的市场环境，公司及时调整市场策略，在巩固加强传统钻机运维服务和耗材配件供应业务基础上，重点专注于以下三大业务。

一、海上和陆地油田运维服务和耗材配件供应

1. 把运维和耗材配件供应业务从陆地钻机扩展到整个油田开发生产领域，利用公司多年来在全球各地建立的销售体系、服务团队、配件库，依托现有客户群，为整个油田生产开发提供各类运保维修服务和各种消耗件配件供应。重点包括各类钻机及油田生产耗材配件供应、各类钻井设备运维服务、顶驱运保及维修服务、油田生产设施运维服务、陆地钻机检查升级改造服务、油田一体化环保解决方案等多个方面。

2. 从陆地油田扩大到海上油田设施运维和耗材配件供应，公司在高端高质量钻井配件制造方面积累了多年经验，在北美陆地市场具有很高的品牌认可度。利用这种品牌优势推进海上油田设施维修及耗材配件供应。并已在巴西、墨西哥和中东市场取得很好进展。

3. 在重视北美、中东传统市场的同时，继续加强新兴市场的开发力度，包括墨西哥、阿尔及利亚、印度尼西亚、俄罗斯、委内瑞拉和巴西等市场。油价持续低迷，个别区域市场尤其是能源出口依赖型国家在积极寻求各种增产措施。客户更加注重低成本下设备使用效率，这为公司运维服务和配件供应提供了广阔市场空间。新兴市场将是公司未来运维服务及配件销售的主要目标市场。

上述产品服务范围和区域上的扩大，不但能缓解低油价下市场上资本投入减少给公司带来的销售压力，而且为此项业务拓宽了增长空间，确保该项业务能够带来稳定现金流并且持续增长。

二、页岩油气勘探和开发采用高端装备制造和供应

公司继续看好北美高端页岩油气开发的未来市场，持续低油价将进一步推动页岩油气开采装备的变革。页岩油气开发将以高技术高质量装备推动的低成本高效率作业为主要特征。公司核心产品高压泵类、高端固控产品、钻机行走系统、压力控制系统、PDQ 陆地钻机及陆地钻机一体化改造等在市场上有很强竞争性。公司将继续加大该领域产品研发、制造和销售力度。目标市场不但包括北美，也包括全球其他几个页岩油气开发潜在热点区域，包括中国、巴西、阿根廷、北非、澳大利亚等。

此外，公司推出的新型高压泵产品，不但用在油气钻采行业，还进入了环保、矿山、制药等行业，公司将继续加大在这些行业的市场推广，扩大市场份额。

三、油气田区块开发业务

公司将加大投入力度，进入北美陆地油田开发业务。公司在美国的油气行业运作 20 多年，在上游油气田开发领域积累了一定的经验。过去两年国际油价持续下跌，目前全球油气资产的价格已经下降到了底部。由于油气资源的不可再生性和需求刚性，目前是收购油气区块资产进入上游业务的好时机。公司通过专业团队运作，以独资或合资等多种方式收购北美优质常规和非常规油气田，公司既作为油田区块的投资方拥有方，同时担任区块开发的作业方进行油气田开发。此项业务不但能为公司拓宽业务链，带来新的业务增长点，还可以带动公司其他两块业务的发展，具有很强的协同效应。

公司将发展成为包括油气区块开发、油田运维服务、备件供应、高端装备制造的全球化综合性油气服务公司。

二、经营情况

报告期内，公司累计实现产品销售收入16,164.23万元，较上年同期的14,604.3万元增长10.68%，实现净利润2,786.87万元，较上年同期的1,870.84万元，增长近50%，利润增长幅度较大的主要原因为：

1、公司通过聚焦和深挖南美、北美市场潜能，尤其是大规模拓展和拉升南美市场，使公司的盈利能力和可持续发展能力大幅提升。报告期内，公司南美市场的销售额达9,490万，占全部销售额的约60%，利润额2081.6万元，占全部利润额的约75%。

2、2016年报告期内，公司进一步开展内部资源优化整合，同时强化设备运维管理和生产成本控制，严格产品质量和安全、环保管理，充分发挥生产设备的潜力，生产和代理配套高附加值的产品，提高了整体盈利水平，增强了公司产品的市场竞争力。

3、2016年报告期内，公司进一步整合采购、物流资源，强化采购、物流业务的协同，挖掘降低采购费用、物流费用的空间和潜力；同时，公司充分发挥国内外形成的规模优势，积极推进大宗物资集中采购工作，降低了大宗物资采购成本。公司2016年报告期内综合采购成本同比降低20%以上。

4、公司切实加强融资管理，开展多渠道融资，控制和优化贷款规模，加强公司资金集中管理和协同，提高内部资金使用效率。2016年报告期公司财务费用较上年同期减少224万元。

5、公司强化财务运营分析与预测，及时预警生产经营中存在的问题并采取相应的措施对策，确保公司生产经营工作有序进行。同时进一步突出各分子公司效益评价导向，按成本中心、费用中心、利润中心分别考核、评价各分子公司年度生产经营绩效。

三、风险与价值

2016年上半年，国际原油价格仍在低位盘整，全球经济复苏乏力，国内经济下行压力持续加大，国际和国内石油公司和油服企业纷纷采取大幅减少资本性支出、压缩现有产能、裁员、降薪等手段应对日益严重的行业危机，对公司产品价格和运营都产生了极大压力，报告期内，公司面临的主要风险主要为：

1、汇率风险：公司产品和服务以海外市场为主，海外业务收入占比较大，汇率变动对公司收入和利润的影响较大。

2、国际油价持续低迷的风险：国际油价自2014年以来出现断崖式下跌，报告期内仍在低位徘徊，如持续下去，会影响整个油气行业的景气度和需求的变动，从而对公司油田设备销售、油田服务业务等造成不利影响。

3、市场竞争风险：一是公司国际上大的竞争对手在竞争压力下会放下身段，投入到以前其并不关注或忽视的市场和业务，这些公司体量大、资金雄厚、拥有品牌和技术优势，从而会加剧竞争的激烈程度；二是国内竞争对手也加大国际化投入，利用资金和价格等优势，蚕食和压缩公司市场份额。

4、财务风险：公司面对不断进行创新、业务转型和开发新市场新业务风险，而油田服务和油田区块开发属于资本密集型行业，资金投入较大，存在一定的财务回收风险；应收账款回收风险，公司主要客户都是与公司有长期合作关系的企业，发生坏帐的概率相对低，但是如果行业形势进一步恶化，就会对客户经营产生重大不利影响，从而导致公司应收账款回收的困难。

5、产能难达预期的风险：2013年公司购置了100亩土地，建设新厂房及采购新生产设备，2016年报告期内上述新的生产线建成投产，新生产线大幅度提高公司生产效率和产能，但市场的不利变化会导致公司的新增产能无法完全释放，导致生产线过剩或闲置。

应对上述风险，公司主要采取以下措施：

1、面对汇率风险，公司一方面加强汇率变动趋势的分析与研判，及时关注汇率变化情况并据以调整外销市场的报价；另一方面公司根据变化的市场情况，针对性的调整美元负债情况，在人民币兑美元单边贬值的情况下公司主动减少美元负债的金额以减少汇兑损失风险。

2、根据市场低迷状态，公司一方面逐步丰富自身产品线，拓宽市场范围，积极寻求新的利润增长点；另一方面，公司积极实施业务转型战略，逐步从过去钻机运维服务及耗材配件供应商向油田区块开发、油田运维服务、耗材配件供应、高端装备制造综合性油服公司转型，报告期内，公司已经开展包括油田环保解决方案以及针对页岩气开发的陆地钻机改造在内的多种服务业务，并加大投入进入上游油田区块开发业务打造新的业务增长点。

3、针对日益残酷的市场竞争风险，公司拟从三个方面加以应对：一是加强成本控制，实现低成本运营；二是加强内部运营管理，提高团队协作性，实现资源的优化配置和共享，提高对市场的反应和应变能力；三是实行创新营销体制，调动营销人员积极性，快速响应市场。

4、面对财务综合风险，报告期内公司已采取了相关措施，一是强化对宏观经济形势和行业、市场的研究，不断增强和培育自身的核心竞争力，使企业的产品和服务达到行业领先水平，增强企业的抗风险能力和盈利能力；二是公司正逐步实施对客户的信用控制制度，通过建立客户台账，做好每个客户的资信记录与评估工作，并且每隔一个季度或者半年进行评估，动态调整其信用等级；三是公司财务部每月对应收账款账龄分析，及时向销售人员提示账期情况及回收风险，并拟进一步加强对销售人员回款责任的考核力度，降低回款周期，减少应收账款占款。

5、针对充分利用现有产能问题，公司将计划拓展修理修配服务，并通过持续加大研发投入，淘汰老旧产品，开发针对高端市场的高新系列产品，不断提高公司生产工艺水平和进一步强化质量管理，把青岛基地打造成高端装备制造基地。

第四节重要事项

一、重要事项索引

事项	是或否	索引
是否存在利润分配或公积金转增股本的情况	是	二（一）
是否存在股票发行事项	否	
是否存在重大诉讼、仲裁事项	否	
是否存在对外担保事项	是	二（二）
是否存在股东及其关联方占用或转移公司资金、资产及其他资源的情况	否	
是否存在日常性关联交易事项	是	二（三）
是否存在偶发性关联交易事项	否	
是否存在经股东大会审议过的收购、出售资产、对外投资事项	否	
是否存在经股东大会审议过的企业合并事项	否	
是否存在股权激励事项	否	
是否存在已披露的承诺事项	是	二（四）
是否存在资产被查封、扣押、冻结或者被抵押、质押的情况	是	二（五）
是否存在被调查处罚的事项	否	
是否存在公开发行债券的事项	否	

二、重要事项详情

（一）利润分配与公积金转增股本的情况

单位：元或股

股利分配日期	每 10 股派现数（含税）	每 10 股送股数	每 10 股转增数

报告期内利润分配或公积金转增股本的执行情况：

2016 年 1 月份根据 2015 年 9 月 30 日公司经审计的净资产人民币 222,973,467.01 元，折合股份公司注册资本人民币 190,000,000.00 元，每股面值人民币 1 元，余额 32,973,467.01 元计入资本公积。

（二）公司发生的对外担保事项：

单位：元

担保对象	担保金额	担保期限	担保类型 （保证、抵 押、质押）	责任类型 （一般或者 连带）	是否履行 必要决策 程序	是否关 联担保
青岛天时海洋石油	75,000,000.00	2015-8-21-2016-8-20	保证	连带	是	是

装备有限公司						
青岛天时海洋石油装备有限公司	22,000,000.00	2014-4-1--2017-4-1	保证	连带	是	是
总计	97,000,000.00	-	保证	连带	是	是

对外担保分类汇总：

项目汇总	余额
公司对外提供担保（包括公司、子公司的对外担保，不含公司对子公司的担保）	97,000,000.00
公司及子公司为股东、实际控制人及其关联方提供担保	
直接或间接为资产负债率超过 70%的被担保对象提供的债务担保金额	
公司担保总额超过净资产 50%（不含本数）部分的金额	

（三）报告期内公司发生的日常性关联交易情况

单位：元

日常性关联交易事项		
具体事项类型	预计金额	发生金额
1. 购买原材料、燃料、动力	7,820,000	11,800,395.00
2. 销售产品、商品、提供或者接受劳务委托，委托或者受托销售	72,520,000	118,100,188.39
3. 投资（含共同投资、委托理财、委托贷款）		
4. 财务资助（挂牌公司接受的）		
5. 公司章程中约定适用于本公司的日常关联交易类型		
6. 其他		
总计	80,340,000	129,900,583.39

（四）承诺事项的履行情况

为有效防止及避免同业竞争，公司控股股东千码公司、最终控制方 TSC 集团于 2016 年 1 月作出《关于避免同业竞争的承诺函》，其主要内容如下：

“ 1. 除青岛天时及其下属子公司外，本企业目前未直接或间接投资与青岛天时及其下属子公司业务相同、类似或相近的经济实体或项目，亦未以其他方式直接或间接从事与青岛天时及其下属子公司相同、类似或相近的经营活动。

2. 除青岛天时及其下属子公司外，本企业今后不会直接或间接投资与青岛天时及其下属子公司业务相同、类似或相近的经济实体或项目，且不会以其他方式从事与青岛天时及其下属子公司业务相同、类似或相近的经营活动，亦不会对与青岛天时及其下属子公司具有同业竞争性的经济实体提供任何形式的帮助。

3. 若将来因任何原因引起本企业所拥有的资产与青岛天时及其下属子公司发生同业竞争，给青岛天时及其下属子公司造成损失的，本企业将承担相应赔偿责任，并积极采取有效措施终止此类同业竞争；若本企业将来有任何商业机会可从事、或入股任何可能会与青岛天时及其下属子公司生产经营构成同业竞争的业务，本企业会将上述商业机会让予青岛天时及其下属子公司。

若上述承诺被证明是不真实的或未被遵守，则本企业向青岛天时赔偿一切直接和间接损失；本承诺持续有效，直至不再作为青岛天时的控股股东（或最终控制人）为止；自本承诺函出具之日起，本函及本函项下

的保证、承诺即为不可撤销。”

报告期内，报告人均遵守上述承诺。

（五）被查封、扣押、冻结或者被抵押、质押的资产情况

单位：元

资产	权利受限类型	账面价值	占总资产的比例	发生原因
房屋及建筑物	抵押	56,186,190.89	9.64%	抵押借款
土地使用权	抵押	20,573,163.88	3.53%	抵押借款
机器设备	抵押	3,496,478.92	0.60%	抵押借款
在建工程	抵押	77,621,662.82	13.31%	抵押借款
累计值		157,877,496.51	27.08%	-

注：权利受限类型为查封、扣押、冻结、抵押、质押。

第五节 股本变动及股东情况

一、报告期期末普通股股本结构

单位：股

股份性质		期初		本期变动	期末	
		数量	比例%		数量	比例%
无限售条件股份	无限售股份总数					
	其中：控股股东、实际控制人					
	董事、监事、高管					
	核心员工					
有限售条件股份	有限售股份总数	190,000,000	100%	0	190,000,000	100%
	其中：控股股东、实际控制人	190,000,000	100%	0	190,000,000	100%
	董事、监事、高管	0	0	0	0	0
	核心员工	0	0	0	0	0
总股本		190,000,000	100%	0	190,000,000	100%
普通股股东人数						2

二、报告期期末普通股前十名股东情况

单位：股

序号	股东名称	期初持股数	持股变动	期末持股数	期末持股比例%	期末持有限售股份数量	期末持有无限售股份数量
1	千码有限责任公司	188,062,000.00	0	188,062,000.00	98.98%	188,062,000.00	0
2	北京 TSC 海洋石油装备有限公司	1,938,000.00	0	1,938,000.00	1.02%	1,938,000.00	0
合计		190,000,000.00	0	190,000,000.00	100%	190,000,000.00	0

前十名股东间相互关系说明：千码有限责任公司和北京 TSC 海洋石油装备有限公司属于同一集团控制下的关联企业。

三、控股股东、实际控制人情况

(一) 控股股东情况

千码有限责任公司成立于 2003 年 7 月 1 日作为有限责任公司合法设立，注册号为 549687。根据 SAMUELS RICHARDSON&CO 律师事务所于 2015 年 10 月出具的法律意见，并经中国驻英国大使馆认证(2016 英领认字第 0000466 号)，截至法律意见出具之日，千码公司是根据《英属维尔京群岛商业公司法》注册的有限责任公司，该公司为独立的法人实体，公司资格完备，可以其自身的名义提起诉讼，该公司的单一股东为 Top Sino Industrial Limited (凯华实业有限公司)，持有该公司 100% 的已发行股份。股东名册未显示已发行股份已被抵押或权利受限。根据对英属维尔京群岛高等法院诉讼登记册的调查结果，在英属维尔京群岛不存在任何不利于该公司之判决，千码公司亦未遭受任何未决法律程序或政府程序，而且英属维尔京群岛未采取任何措施任命清盘人对千码公司进行停业清理、解散、重建

或重组，亦未为以上目的正在采取措施任命清盘人。

（二）实际控制人情况

公司无实际控制人。

第六节董事、监事、高管及核心员工情况

一、基本情况

姓名	职务	性别	年龄	学历	任期	是否在公司 领取薪酬
张梦桂	董事长	男	58	硕士	2015年12月15日—2018年12月14日	否
张梦震	董事	男	50	硕士	2015年12月15日—2018年12月14日	是
陈蕴强	董事、总经理	男	51	本科	2015年12月15日—2018年12月14日	是
张春海	董事	男	56	硕士	2015年12月15日—2018年12月14日	否
李宁	董事	男	53	硕士	2015年12月15日—2018年12月14日	是
宋卫东	监事会主席	男	49	本科	2015年12月15日—2018年12月14日	是
张世同	监事	男	60	本科	2015年12月15日—2018年12月14日	是
董合建	监事	男	49	本科	2015年12月15日—2018年12月14日	是
王自强	财务总监	男	53	硕士	2015年12月15日—2018年12月14日	是
魏雪	董事会秘书	女	40	本科	2015年12月15日—2018年12月14日	是
董事会人数:						5
监事会人数:						3
高级管理人员人数:						3

二、持股情况

单位：股

姓名	职务	期初持普通股 股数	数量变动	期末持普通股 股数	期末普通股持 股比例%	期末持有股票 期权数量
		-	-	-	-	-
		-	-	-	-	-
(自动添行)		-	-	-	-	-
合计		-	-	-	-	-

三、变动情况

信息统计	董事长是否发生变动		否	
	总经理是否发生变动		否	
	董事会秘书是否发生变动		否	
	财务总监是否发生变动		否	
姓名	期初职务	变动类型(新任、换届、 离任)	期末职务	简要变动原因
(自动添行)				

四、员工数量

	期初员工数量	期末员工数量
核心员工		
核心技术人员	6	13
截止报告期末的员工人数	158	254

核心员工变动情况：

-

第七节财务报表

一、审计报告

是否审计	否
审计意见	-
审计报告编号	-
审计机构名称	-
审计机构地址	-
审计报告日期	-
注册会计师姓名	-
会计师事务所是否变更	-
会计师事务所连续服务年限	-
审计报告正文：	-

二、财务报表

(一) 合并资产负债表（未经审计）

单位：元

项目	附注	期末余额	期初余额
流动资产：			
货币资金	注释一	56,605,835.05	33,073,414.89
结算备付金			
拆出资金			
以公允价值计量且其变动计入当期损益的金融资产			
衍生金融资产			
应收票据	注释二	50,000.00	
应收账款	注释三	140,572,071.95	76,704,399.33
预付款项	注释四	8,997,594.84	3,638,893.27
应收保费			
应收分保账款			
应收分保合同准备金			
应收利息			
应收股利			
其他应收款	注释五	2,162,425.55	1,802,364.12

买入返售金融资产			
存货	注释六	172,021,075.49	164,172,948.29
划分为持有待售的资产			
一年内到期的非流动资产			
其他流动资产			
流动资产合计		380,409,002.87	279,392,019.90
非流动资产：			
发放贷款及垫款			
可供出售金融资产			
持有至到期投资			
长期应收款			
长期股权投资			
投资性房地产			
固定资产	注释七	101,429,498.28	100,200,578.28
在建工程	注释八	77,621,662.82	76,820,513.08
工程物资			
固定资产清理			
生产性生物资产			
油气资产			
无形资产	注释九	23,576,294.06	24,032,011.29
开发支出			
商誉			
长期待摊费用			
递延所得税资产			
其他非流动资产			
非流动资产合计		202,627,455.16	201,053,102.65
资产总计		583,036,458.03	480,445,122.55
流动负债：			
短期借款			6,577,001.40
向中央银行借款			
吸收存款及同业存放			
拆入资金			
以公允价值计量且其变动计入当期损益的金融负债			
衍生金融负债			
应付票据			10,774,797.32
应付账款	注释十	121,034,933.59	81,169,483.81
预收款项	注释十一	7,973,687.22	6,209,325.82
卖出回购金融资产款			
应付手续费及佣金			

应付职工薪酬	注释十二	-68,026.41	102,115.01
应交税费	注释十三	7,268,675.45	5,260,015.09
应付利息			
应付股利			
其他应付款	注释十四	117,741,686.43	64,686,177.46
应付分保账款			
保险合同准备金			
代理买卖证券款			
代理承销证券款			
划分为持有待售的负债			
一年内到期的非流动负债			1,875,956.53
其他流动负债			37,768,827.26
流动负债合计		253,950,956.28	214,423,699.70
非流动负债：			
长期借款	注释十五	80,317,193.61	47,285,112.53
应付债券			
其中：优先股			
永续债			
长期应付款			
长期应付职工薪酬			
专项应付款			
预计负债			
递延收益			
递延所得税负债			
其他非流动负债			
非流动负债合计		80,317,193.61	47,285,112.53
负债合计		334,268,149.89	261,708,812.23
所有者权益（或股东权益）：			
股本	注释十六	190,000,000.00	187,733,684.92
其他权益工具			
其中：优先股			
永续债			
资本公积	注释十七	32,662,030.42	2,754,089.65
减：库存股			
其他综合收益	注释十八	4,100,942.54	1,868,949.06
专项储备			
盈余公积	注释十九	2,814,608.35	4,917,316.48
一般风险准备			
未分配利润	注释二十	17,974,942.78	20,124,752.33

归属于母公司所有者权益合计		247,552,524.09	217,398,792.44
少数股东权益		1,215,784.05	1,337,517.88
所有者权益合计		248,768,308.14	218,736,310.32
负债和所有者权益总计		583,036,458.03	480,445,122.55

法定代表人：陈蕴强主管会计工作负责人：王自强会计机构负责人：刘华丽

(二) 母公司资产负债表 (未经审计)

单位: 元

项目	附注	期末余额	期初余额
流动资产:			
货币资金		2,635,607.94	24,699,887.72
以公允价值计量且其变动计入当期损益的金融资产			
衍生金融资产			
应收票据		50,000.00	
应收账款	注释三十二	89,371,936.39	78,027,555.48
预付款项		2,844,566.89	578,658.69
应收利息			
应收股利			
其他应收款	注释三十三	920,901.80	500,642.73
存货		42,693,448.67	44,545,953.64
划分为持有待售的资产			
一年内到期的非流动资产			
其他流动资产			
流动资产合计		138,516,461.69	148,352,698.26
非流动资产:			
可供出售金融资产			
持有至到期投资			
长期应收款			
长期股权投资	注释三十四	103,080,046.00	102,871,639.00
投资性房地产			
固定资产		23,616,495.41	25,073,336.92
在建工程		77,621,662.82	76,820,513.08
工程物资			
固定资产清理			
生产性生物资产			
油气资产			
无形资产		22,464,197.39	22,715,195.57
开发支出			
商誉			
长期待摊费用			
递延所得税资产			
其他非流动资产			
非流动资产合计		226,782,401.62	227,480,684.57
资产总计		365,298,863.31	375,833,382.83
流动负债:			

短期借款			
以公允价值计量且其变动计入当期损益的金融负债			
衍生金融负债			
应付票据			10,774,797.32
应付账款		40,860,614.71	39,945,754.37
预收款项		116,509.84	5,673,247.18
应付职工薪酬		-134,127.30	
应交税费		-203,341.08	1,236,823.70
应付利息			
应付股利			
其他应付款		40,370,718.39	4,379,708.42
划分为持有待售的负债			
一年内到期的非流动负债			1,584,260.38
其他流动负债			37,768,827.26
流动负债合计		81,010,374.56	101,363,418.63
非流动负债：			
长期借款		43,500,000.00	42,000,000.00
应付债券			
其中：优先股			
永续债			
长期应付款			
长期应付职工薪酬			
专项应付款			
预计负债			
递延收益			
递延所得税负债			
其他非流动负债			
非流动负债合计		43,500,000.00	42,000,000.00
负债合计		124,510,374.56	143,363,418.63
所有者权益：			
股本		190,000,000.00	187,733,684.92
其他权益工具			
其中：优先股			
永续债			
资本公积		29,944,823.90	36,883.13
减：库存股			
其他综合收益			
专项储备			
盈余公积		2,816,526.98	4,917,316.48
未分配利润		18,027,137.87	39,782,079.67

所有者权益合计		240,788,488.75	232,469,964.20
负债和所有者权益合计		365,298,863.31	375,833,382.83

(三) 合并利润表 (未经审计)

单位：元

项目	附注	本期金额	上期金额
一、营业总收入		161,642,268.24	146,043,036.42
其中：营业收入	注释二十一	161,642,268.24	146,043,036.42
利息收入			
已赚保费			
手续费及佣金收入			
二、营业总成本		133,281,323.68	127,223,256.04
其中：营业成本	注释二十一	86,933,140.25	88,725,292.78
利息支出			
手续费及佣金支出			
退保金			
赔付支出净额			
提取保险合同准备金净额			
保单红利支出			
分保费用			
营业税金及附加	注释二十二	728,265.84	717,491.89
销售费用	注释二十三	12,115,931.93	12,529,825.37
管理费用	注释二十四	31,302,427.90	24,255,423.26
财务费用	注释二十五	-1,245,133.36	995,222.74
资产减值损失	注释二十六	3,446,691.12	-313,720.90
加：公允价值变动收益（损失以“-”号填列）			
投资收益（损失以“-”号填列）			
其中：对联营企业和合营企业的投资收益			
汇兑收益（损失以“-”号填列）			
三、营业利润（亏损以“-”号填列）		28,360,944.56	19,133,501.28
加：营业外收入	注释二十七	5,015,597.32	11,556.10
其中：非流动资产处置利得			
减：营业外支出	注释二十八	104,782.46	122,893.78
其中：非流动资产处置损失			
四、利润总额（亏损总额以“-”号填列）		33,271,759.42	19,022,163.60
减：所得税费用	注释二十九	5,403,076.10	1,137,238.10
五、净利润（净亏损以“-”号填列）		27,868,683.32	17,884,925.50
其中：被合并方在合并前实现的净利润			
归属于母公司所有者的净利润		27,941,738.17	18,096,426.29
少数股东损益		-73,054.85	-211,500.79
六、其他综合收益的税后净额		2,163,314.48	1,137,238.00
归属于母公司所有者的其他综合收益的税后净额		2,163,314.48	1,137,238.10
（一）以后不能重分类进损益的其他综合收益			

1. 重新计量设定受益计划净负债或净资产的变动			
2. 权益法下在被投资单位不能重分类进损益的其他综合收益中享有的份额			
(二) 以后将重分类进损益的其他综合收益			
1. 权益法下在被投资单位以后将重分类进损益的其他综合收益中享有的份额			
2. 可供出售金融资产公允价值变动损益			
3. 持有至到期投资重分类为可供出售金融资产损益			
4. 现金流量套期损益的有效部分			
5. 外币财务报表折算差额		2,163,314.48	1,137,238.10
6. 其他			
归属于少数股东的其他综合收益的税后净额			
七、综合收益总额		30,031,997.82	19,022,163.60
归属于母公司所有者的综合收益总额		30,153,731.64	19,078,910.32
归属于少数股东的综合收益总额		-121,733.82	-56,746.72
八、每股收益：			
(一) 基本每股收益		0.15	0.10
(二) 稀释每股收益		0.15	0.10

法定代表人：陈蕴强 主管会计工作负责人：王自强 会计机构负责人：刘华丽

(四) 母公司利润表（未经审计）

单位：元

项目	附注	本期金额	上期金额
一、营业收入	注释三十五	35,153,577.60	56,635,212.29
减：营业成本	注释三十五	24,399,755.48	41,095,569.12
营业税金及附加		727,309.58	420,205.01
销售费用		358,879.09	1,148,956.87
管理费用		6,728,715.36	5,727,885.08
财务费用		-1,466,615.44	544,043.19
资产减值损失		351,299.93	
加：公允价值变动收益（损失以“-”号填列）			
投资收益（损失以“-”号填列）			
其中：对联营企业和合营企业的投资收益			
二、营业利润（亏损以“-”号填列）		4,054,233.60	7,698,553.02
加：营业外收入		4,974,494.00	4,829.31
其中：非流动资产处置利得			
减：营业外支出		47,991.58	121,795.00
其中：非流动资产处置损失			
利润总额		8,980,736.02	7,581,587.33
减：所得税费用		662,211.47	1,137,238.10

四、净利润（净亏损以“-”号填列）		8,318,524.55	6,444,349.23
五、其他综合收益的税后净额			
（一）以后不能重分类进损益的其他综合收益			
1. 重新计量设定受益计划净负债或净资产的变动			
2. 权益法下在被投资单位不能重分类进损益的其他综合收益中享有的份额			
（二）以后将重分类进损益的其他综合收益			
1. 权益法下在被投资单位以后将重分类进损益的其他综合收益中享有的份额			
2. 可供出售金融资产公允价值变动损益			
3. 持有至到期投资重分类为可供出售金融资产损益			
4. 现金流量套期损益的有效部分			
5. 外币财务报表折算差额			
6. 其他			
六、综合收益总额		8,318,524.55	6,444,349.23
七、每股收益：			
（一）基本每股收益		0.04	0.04
（二）稀释每股收益		0.04	0.04

（五）合并现金流量表（未经审计）

单位：元

项目	附注	本期金额	上期金额
一、经营活动产生的现金流量：			
销售商品、提供劳务收到的现金		99,331,058.16	160,796,944.46
客户存款和同业存放款项净增加额			
向中央银行借款净增加额			
向其他金融机构拆入资金净增加额			
收到原保险合同保费取得的现金			
收到再保险业务现金净额			
保户储金及投资款净增加额			
处置以公允价值计量且其变动计入当期损益的金融资产净增加额			
收取利息、手续费及佣金的现金			
拆入资金净增加额			
回购业务资金净增加额			
收到的税费返还		2,356,299.59	2,449,744.91
收到其他与经营活动有关的现金		13,354,956.71	20,475,634.39
经营活动现金流入小计		115,042,314.46	183,722,323.76

购买商品、接受劳务支付的现金		60,674,853.96	120,061,032.35
客户贷款及垫款净增加额			
存放中央银行和同业款项净增加额			
支付原保险合同赔付款项的现金			
支付利息、手续费及佣金的现金			
支付保单红利的现金			
支付给职工以及为职工支付的现金		21,982,287.31	9,943,247.71
支付的各项税费		6,186,006.15	6,936,227.26
支付其他与经营活动有关的现金		26,586,027.49	40,912,810.67
经营活动现金流出小计		115,429,174.91	177,853,317.99
经营活动产生的现金流量净额		-386,860.45	5,869,005.77
二、投资活动产生的现金流量：			
收回投资收到的现金			
取得投资收益收到的现金			
处置固定资产、无形资产和其他长期资产收回的现金净额			
处置子公司及其他营业单位收到的现金净额			
收到其他与投资活动有关的现金			
投资活动现金流入小计		-	-
购建固定资产、无形资产和其他长期资产支付的现金		2,594,553.54	71,717,046.23
投资支付的现金			
质押贷款净增加额			
取得子公司及其他营业单位支付的现金净额			
支付其他与投资活动有关的现金			
投资活动现金流出小计		2,594,553.54	71,717,046.23
投资活动产生的现金流量净额		-2,594,553.54	-71,717,046.23
三、筹资活动产生的现金流量：			
吸收投资收到的现金			
其中：子公司吸收少数股东投资收到的现金			
取得借款收到的现金		26,455,079.68	35,584,260.38
发行债券收到的现金			
收到其他与筹资活动有关的现金			
筹资活动现金流入小计		26,455,079.68	35,584,260.38
偿还债务支付的现金		84,260.38	
分配股利、利润或偿付利息支付的现金			
其中：子公司支付给少数股东的股利、利润			
支付其他与筹资活动有关的现金			
筹资活动现金流出小计		84,260.38	-
筹资活动产生的现金流量净额		26,370,819.30	35,584,260.38
四、汇率变动对现金及现金等价物的影响		143,014.85	3,432,420.16
五、现金及现金等价物净增加额		23,532,420.16	-26,831,359.92
加：期初现金及现金等价物余额		33,073,414.89	85,625,007.41

六、期末现金及现金等价物余额		56,605,835.05	58,793,647.49
----------------	--	---------------	---------------

法定代表人：陈蕴强主管会计工作负责人：王自强会计机构负责人：刘华丽

(六) 母公司现金流量表（未经审计）

单位：元

项目	附注	本期金额	上期金额
一、经营活动产生的现金流量：			
销售商品、提供劳务收到的现金		20,438,696.04	35,285,783.21
收到的税费返还		2,356,299.59	2,449,744.91
收到其他与经营活动有关的现金		11,385,880.53	83,955.89
经营活动现金流入小计		34,180,876.16	37,819,484.01
购买商品、接受劳务支付的现金		30,597,377.90	30,445,487.55
支付给职工以及为职工支付的现金		6,789,068.18	6,943,247.71
支付的各项税费		6,186,006.15	1,994,361.48
支付其他与经营活动有关的现金		4,586,180.04	4,123,992.42
经营活动现金流出小计		48,158,632.27	43,507,089.16
经营活动产生的现金流量净额		-13,977,756.11	-5,687,605.15
二、投资活动产生的现金流量：			
收回投资收到的现金			
取得投资收益收到的现金			
处置固定资产、无形资产和其他长期资产收回的现金净额			20,000.00
处置子公司及其他营业单位收到的现金净额			
收到其他与投资活动有关的现金			
投资活动现金流入小计			20,000.00
购建固定资产、无形资产和其他长期资产支付的现金		2,594,553.54	30,556,931.91
投资支付的现金		208,407.00	
取得子公司及其他营业单位支付的现金净额			
支付其他与投资活动有关的现金			
投资活动现金流出小计		2,802,960.54	30,556,931.91
投资活动产生的现金流量净额		-2,802,960.54	-30,536,931.91
三、筹资活动产生的现金流量：			
吸收投资收到的现金			
取得借款收到的现金			35,584,260.38
发行债券收到的现金			
收到其他与筹资活动有关的现金			
筹资活动现金流入小计			35,584,260.38
偿还债务支付的现金		84,260.38	
分配股利、利润或偿付利息支付的现金			692,764.64
支付其他与筹资活动有关的现金			
筹资活动现金流出小计		84,260.38	692,764.64

筹资活动产生的现金流量净额		-84260.38	34,891,495.74
四、汇率变动对现金及现金等价物的影响		143,014.85	178,842.78
五、现金及现金等价物净增加额		-16,721,962.18	-1,154,198.54
加：期初现金及现金等价物余额		19,357,570.12	16,416,487.98
六、期末现金及现金等价物余额		2,635,607.94	15,262,289.44

第八节财务报表附注

一、附注事项

事项	是或否
1. 半年度报告所采用的会计政策与上年度财务报表是否变化	否
2. 半年度报告所采用的会计估计与上年度财务报表是否变化	否
3. 是否存在前期差错更正	否
4. 企业经营是否存在季节性或者周期性特征	否
5. 合并财务报表的合并范围是否发生变化	否
6. 是否存在需要根据规定披露分部报告的信息	否
7. 是否存在半年度资产负债表日至半年度财务报告批准报出日之间的非调整事项	否
8. 上年度资产负债表日以后所发生的或有负债和或有资产是否发生变化	否
9. 重大的长期资产是否转让或者出售	否
10. 重大的固定资产和无形资产是否发生变化	否
11. 是否存在重大的研究和开发支出	否
12. 是否存在重大的资产减值损失	否

二、报表项目注释

注释1. 货币资金

项目	期末余额	期初余额
库存现金	8,407.42	140,278.95
银行存款	56,597,427.63	27,590,818.34
其他货币资金		5,342,317.60
合计	56,605,835.05	33,073,414.89

注释2. 应收票据

1. 应收票据的分类

项目	期末余额	期初余额
银行承兑汇票	50,000.00	
商业承兑汇票		
合计	50,000.00	

2. 期末公司不存在已质押的应收票据。
3. 期末公司不存在已背书或贴现且资产负债表日尚未到期的应收票据。
4. 期末公司不存在因出票人未履约而将其转应收账款的票据。

注释3. 应收账款

1. 应收账款分类披露

种类	期末余额				账面价值
	账面余额		坏账准备		
	金额	比例 (%)	金额	计提比例 (%)	
无回收风险组合					
关联方组合	120,443,247.98	83.27			120,443,247.98
账龄组合	24,201,051.60	16.73	4,072,227.63	16.83	20,128,823.97
合计	144,644,299.58		4,072,227.63		140,572,071.95

续:

种类	期初余额				账面价值
	账面余额		坏账准备		
	金额	比例 (%)	金额	计提比例 (%)	
无回收风险组合					
关联方组合	59,859,699.82	77.41			59,859,699.82
账龄组合	17,470,236.02	22.59	625,536.51	3.58	16,844,699.51
合计	77,329,935.84	100.00	625,536.51		76,704,399.33

其中，按账龄分析法计提坏账准备的应收账款

账龄	期末余额		
	应收账款	坏账准备	计提比例 (%)
1 年以内	19,218,508.19	3,698,122.89	3
1 至 2 年	2,482,991.79	124,149.59	5
2 至 3 年	2,499,551.62	249,955.16	10
3 至 4 年			20
4 至 5 年			50
5 年以上			100
合计	24,201,051.60	4,072,227.64	

2. 本期计提、收回或转回的坏账准备情况

本期计提坏账准备金额 3,446,691.12 元。

3. 按欠款方归集的期末余额前五名应收账款

单位名称	期末余额	占应收账款期末余额的比例(%)	已计提坏账准备
------	------	-----------------	---------

单位名称	期末余额	占应收账款期末余额的比例(%)	已计提坏账准备
北京 TSC 海洋石油装备有限公司	47,019,036.97		
郑州天时海洋石油装备有限公司	11,406,860.15		
上海高特迈国际贸易有限公司	1,562,161.05		46,864.83
兰州兰石石油装备工程有限公司	2,100,000.00		63,000.00
巴州派特罗尔石油钻井技术服务 有限公司	1,495,190.15		44,855.70
合计	63,583,248.32	45.23	154,720.54

注释4. 预付款项

1. 预付款项按账龄列示

账龄	期末余额		期初余额	
	金额	比例(%)	金额	比例(%)
1 年以内	8,997,594.84	100.00	3,445,343.56	94.68
1 至 2 年			193,549.71	5.32
2 至 3 年				
3 年以上				
合计	8,997,594.84	100.00	3,638,893.27	100.00

2. 按预付对象归集的期末余额前五名的预付款情况

单位名称	期末金额	占预付账款总额的比例(%)
TSC offshore Corp	1,084,597.27	0.12
Leslie's Poolmart Inc	479,809.62	0.05
杭州萧山众汇工业电炉厂	478,500.00	0.05
烟台市石油机械有限公司	211,226.00	0.02
青岛海德马克智能装备有限公司(青岛华 东工程机械有限公司)	192,000.00	0.02
合计	2,446,132.89	27.19

注释5. 其他应收款

1. 其他应收款分类披露

种类	期末余额				账面价值
	账面余额		坏账准备		
	金额	比例 (%)	金额	计提比例 (%)	
无回收风险组合	2,162,425.55	100			2,162,425.55
关联方组合					
账龄组合					
合计	2,162,425.55	100			2,162,425.55

续:

种类	期初余额				账面价值
	账面余额		坏账准备		
	金额	比例 (%)	金额	计提比例 (%)	
无回收风险组合	1,802,364.11	100.00			1,802,364.11
关联方组合					
账龄组合					
合计	1,802,364.11	100.00			1,802,364.11

项目	期末余额
Employees	548,985.04
郑州天时海洋石油装备有限公司	335,564.91
Lanshi Drilling Company	169,562.92
TSC Offshore Holdings, Inc.	156,283.01
青岛市城阳区流亭街道财政所	80,000.00
合计	1,290,395.88

2. 其他应收款按款项性质分类情况

项目	期末余额	期初余额
企业往来款		
保证金、押金	803,033.47	361,106.34
备用金	596,728.04	641,890.46
代收代付款项	710,360.84	579,004.15
其他	52,303.20	220,363.16

项目	期末余额	期初余额
合计	2,162,425.55	1,802,364.11

注释6. 存货

1. 存货分类

项目	期末余额			期初余额		
	账面余额	跌价准备	账面价值	账面余额	跌价准备	账面价值
原材料	4,322,053.60		4,322,053.60	4,092,590.67		4,092,590.67
在途物资	818,781.54		818,781.54	793,485.02		793,485.02
周转材料	552,177.79		552,177.79	60,927.51		60,927.51
委托加工物资	370,447.77		370,447.77	260,748.63		260,748.63
在产品	6,400,190.34		6,400,190.34	4,691,975.95		4,691,975.95
库存商品	160,509,075.07	13,259,126.84	147,249,948.23	122,539,353.12	13,259,126.84	109,280,226.28
发出商品	5,000,635.33		5,000,635.33	41,184,679.49		41,184,679.49
自制半成品	7,306,840.89		7,306,840.89	3,808,314.74		3,808,314.74
合计	185,280,202.33	13,259,126.84	172,021,075.49	177,432,075.13	13,259,126.84	164,172,948.29

2. 存货跌价准备

存货种类	期初余额	本期增加金额		本期减少金额			期末余额
		计提	其他	转回	转销	其他	
原材料							
在途物资							
周转材料							
委托加工物资							
在产品							
库存商品	13,259,126.84						13,259,126.84
发出商品							
自制半成品							
合计	13,259,126.84						13,259,126.84

注释7. 固定资产原值及累计折旧

1. 固定资产情况

项目	房屋及建筑物	机器设备	运输工具	电子设备	合计
一. 账面原值					
1. 期初余额	65,090,217.17	58,229,695.50	6,953,109.19	1,622,563.84	131,895,585.70
2. 本期增加金额		2,093,732.45			2,093,732.45
3. 本期减少金额					0.00

项目	房屋及建筑物	机器设备	运输工具	电子设备	合计
4. 期末余额	65,090,217.17	60,323,427.95	6,953,109.19	1,622,563.84	133,989,318.15
二. 累计折旧					
1. 期初余额	4,472,153.92	22,167,249.54	3,688,039.96	967,229.28	31,294,672.70
2. 本期增加金额		840,246.45		24,566.00	864,812.45
3. 本期减少金额					0.00
4. 期末余额	4,472,153.92	23,007,495.99	3,688,039.96	991,795.28	32,159,485.15
三. 减值准备					
1. 期初余额		400,334.72			400,334.72
2. 本期增加金额					0.00
3. 本期减少金额					0.00
4. 期末余额		400,334.72			400,334.72
四. 账面价值					
1. 期末账面价值	60,618,063.25	36,915,597.24	3,265,069.23	630,768.56	101,429,498.28
2. 期初账面价值	60,618,063.25	35,662,111.24	3,265,069.23	655,334.56	100,200,578.28

2. 期末不存在暂时闲置的固定资产。
3. 期末不存在通过融资租赁租入的固定资产。
4. 不存在通过经营租赁租出的固定资产。
5. 期末不存在未办妥产权证书的固定资产。
6. 固定资产的其他说明：

固定资产已用于抵押的固定资产原值 32,800,045.93 元，详见附注六-注释 39。所有权或使用权受限制的资产。

注释8. 在建工程

1. 在建工程情况

项目	期末余额			期初余额		
	账面余额	减值准备	账面价值	账面余额	减值准备	账面价值
厂房建设	77,621,662.82		77,621,662.82	76,820,513.08		76,820,513.08
合计	77,621,662.82		77,621,662.82	76,820,513.08		76,820,513.08

2. 重要在建工程项目本期变动情况

工程项目名称	期初余额	本期增加	本期转入固定资产	本期其他减少	期末余额
厂房建设	76,820,513.08	801,149.74			77,621,662.82
合计	76,820,513.08	801,149.74			77,621,662.82

注释9. 无形资产

1. 无形资产情况

项目	土地使用权	软件	合计
一. 账面原值			
1. 期初余额	24,418,993.88	3,454,930.79	27,873,924.67
2. 本期增加金额			
3. 本期减少金额			
4. 期末余额	24,418,993.88	3,454,930.79	27,873,924.67
二. 累计摊销			
1. 期初余额	1,703,798.31	2,138,115.07	3,841,913.38
2. 本期增加金额		455,717.23	455,717.23
3. 本期减少金额			0.00
4. 期末余额	1,703,798.31	2,593,832.30	4,297,630.61
三. 减值准备			
1. 期初余额			
2. 本期增加金额			
3. 本期减少金额			
4. 期末余额			
四. 账面价值			
1. 期末账面价值	22,715,195.57	861,098.49	23,576,294.06
2. 期初账面价值	22,715,195.57	1,316,815.72	24,032,011.29

2. 不存在未办妥产权证书的土地使用权情况。

注释10. 应付账款

项目	期末余额	期初余额
应付货款	121,034,933.59	81,169,483.81
合计	121,034,933.59	81,169,483.81

账龄超过一年的重要应付账款

单位名称	期末余额	未偿还或结转原因
合肥精创陶瓷设备科技有限公司	1,133,502.00	对方未催款
海尔海斯（西安）控制技术有限公司	769,866.50	对方未催款
青岛先发石油机械有限公司	219,199.92	对方未催款
兰州兰石石油装备工程有限公司	424,794.66	对方未催款
合计	2,547,363.08	

注释11. 预收款项

项目	期末余额	期初余额
货款	7,973,687.22	6,209,325.82
合计	7,973,687.22	6,209,325.82

注释12. 应付职工薪酬**1. 应付职工薪酬列示**

项目	期初余额	本期增加	本期减少	期末余额
短期薪酬	102,115.01	21,840,547.19	22,010,688.61	-68,026.41
离职后福利-设定提存计划				-
辞退福利				
一年内到期的其他福利				
合计	102,115.01	21,840,547.19	22,010,688.61	-68,026.41

2. 短期薪酬列示

项目	期初余额	本期增加	本期减少	期末余额
工资、奖金、津贴和补贴	102,115.01	18,171,095.93	18,341,237.35	-68,026.41
职工福利费		507,345.12	507,345.12	
社会保险费		2,726,577.18	2,726,577.18	
住房公积金		435,528.96	435,528.96	
工会经费和职工教育经费				
短期累积带薪缺勤				
短期利润(奖金)分享计划				
其他短期薪酬				
合计	102,115.01	21,840,547.19	22,010,688.61	-68,026.41

本公司及境内子公司按规定参加由政府机构设立的养老保险、医疗保险、失业保险计划，根据该等计划，公司分别按员工上年度平均应发工资的 18%、9%和 1%每月向该等计划缴存费用。除上述每月缴存费用外，公司不再承担进一步支付义务。相应的支出于发生时计入当期损益或相关资产的成本。

注释13. 应交税费

税费项目	期末余额	期初余额
增值税	-1,417,077.52	-1,217,227.36
企业所得税	7,946,521.09	4,725,441.37
个人所得税	29,333.59	7,022.51
城市维护建设税	117,066.59	33,238.01
房产税	29,609.64	1,392,553.75
教育费附加	50,171.38	23,596.11

税费项目	期末余额	期初余额
土地使用税	247,713.00	247,713.00
其他税金	265,337.68	47,677.70
合计	7,268,675.45	5,260,015.09

注释14. 其他应付款**1. 按款项性质列示的其他应付款**

款项性质	期末余额	期初余额
企业往来款	115,394,149.72	63,440,917.05
其他	2,347,536.71	1,245,260.41
合计	117,741,686.43	64,686,177.46

2. 账龄超过一年的重要其他应付款

单位名称	期末余额	未偿还或结转的原因
TSC GROUP HOLDINGS LIMITED	3,791,975.98	对方未催款
合计	3,791,975.98	

注释15. 长期借款

1. 长期借款分类

借款类别	期末余额	期初余额
抵押借款	80,317,193.61	47,285,112.53
合计	80,317,193.61	47,285,112.53

2. 长期借款明细

贷款方	利率	期限	抵押担保情况	金额
中国工商银行	基准利率上浮 10%	2015 年 1 月 12 日 至 2022 年 1 月 11 日	土地及在建工程	43,500,000.00
Eastwest Bank	4.25%	2012 年 12 月 7 日 至 2022 年 12 月 5 日	房屋及土地	2,232,049.06
Eastwest Bank	3.75%	2016 年 5 月 5 日 至 2026 年 4 月 10 日	房屋及土地	26,754,836.33
Eastwest Bank	3.75%	2015 年 10 月 9 日 至 2021 年 2 月 4 日	机器设备	7,830,308.22
合计				80,317,193.61

注释16. 实收资本

投资者名称	期初余额	本期增加	本期减少	期末余额	持股比例
英属维尔京群岛千码有限责任公司	185,820,524.92	2,241,475.08		188,062,000.00	98.98%
北京 TSC 海洋石油装备有限公司	1,913,160.00	24,840.00		1,938,000.00	1.02%
合计	187,733,684.92	2,266,315.08		190,000,000.00	100.00%

注释17. 资本公积

项目	期初余额	本期增加	本期减少	期末余额
资本溢价（股本溢价）	2,754,089.65	29,907,940.77		32,662,030.42
合计	2,754,089.65	29,907,940.77		32,662,030.42

注释18. 其他综合收益

项目	期初余额	本期发生额					期末余额
		本期所得税前发生额	减：前期计入其他综合收益当期转入损益	减：所得税费用	税后归属于母公司	税后归属于少数股东	
一、以后不能重分类进损益的其他综合收益							
1、重新计量设定受益计划净负债或净资产所产生的变动							
2、权益法核算的在被投资单位以后会计期间不能重分类进损益的其他综合收益中所享有的份额							
二、以后将重分类进损益的其他综合收益							
1、权益法核算的在被投资单位以后会计期间在满足规定条件时将重分类进损益的其他综合收益中所享有的份额							
2、可供出售金融资产公允价值变动形成的利得或损失							
3、持有至到期投资重分类为可供出售金融资产的利得或损失							
4、现金流量套期利得或损失的有效部分							
5、 外币报表折算差额	1,868,949.06	2,163,314.50			2,231,993.48	-68,678.98	4,100,942.54
其他综合收益合计	1,868,949.06	2,163,314.50			2,231,993.48	-68,678.98	4,100,942.54

注释19. 盈余公积

项 目	期初余额	本期增加	本期减少	期末余额
法定盈余公积	4,917,316.48		2,102,708.13	2,814,608.35
任意盈余公积				
合 计	4,917,316.48		2,102,708.13	2,814,608.35

注释20. 未分配利润

项目	金额	提取或分配比例(%)
调整前上期末未分配利润	20,124,752.33	—
调整期初未分配利润合计数（调增+，调减-）	-30,091,547.71	—
调整后期初未分配利润	-9,966,795.38	—
加：本期归属于母公司所有者的净利润	27,941,738.17	—
减：提取法定盈余公积		10%
应付普通股股利		
同一控制下企业合并		
期末未分配利润	17,974,942.78	

注释21. 营业收入和营业成本

项目	本期发生额		上期发生额	
	收入	成本	收入	成本
主营业务	161,642,268.24	86,933,140.25	146,043,036.42	88,725,292.78
其他业务				
合计	161,642,268.24	86,933,140.25	146,043,036.42	88,725,292.78

项目	本期发生额		上期发生额	
	收入	成本	收入	成本
TSC Offshore China	105,946,747.04	66,438,342.54	23,063,752.58	7,369,109.59
TSC Offshore FZE	8,267,900.06	6,151,008.65	709,541.96	659,106.41
上海高特迈国际贸易 有限公司	5,361,173.31	4,751,203.91	3,840,548.10	2,439,221.43
CECA Supply & Services, Inc	3,981,136.46	3,280,708.81	14,324,437.10	12,505,583.93
Nabors Drilling International LTD (USA)	2,256,195.16	1,546,121.03	2,932,245.79	1,608,354.69
合计	125,813,152.03	82,167,384.94	44,870,525.53	24,581,376.05

注释22. 营业税金及附加

项目	本期发生额	上期发生额
城市维护建设税	392,143.14	418,003.82
教育费附加	168,061.35	179,144.25
地方教育费附加	112,040.90	121,641.85
其他税费	56,020.45	60,623.57
合计	728,265.84	779,413.49

注释23. 销售费用

项目	本期发生额	上期发生额
薪酬类支出	7,108,005.25	5,420,774.48
差旅费	676,130.07	618,394.19
运输费	215,506.70	222,868.64
市场营销和推广费用	3,050,772.03	3,154,989.73
业务招待费	395,120.16	408,617.90
折旧及摊销	31,951.92	30,515.59
其他	638,445.80	2,673,664.84
合计	12,115,931.93	9,856,160.53

注释24. 管理费用

项目	本期发生额	上期发生额
薪酬类支出	13,158,913.61	10,196,494.03
研究与开发费用	26,378.20	20,439.77
租赁费	3,554,920.34	2,754,613.73
折旧与摊销	2,192,005.89	1,698,527.37
办公费	81,067.73	62,817.24
聘请中介机构费	4,483,927.45	3,474,476.76
差旅费	323,581.40	250,734.67
业务招待费	11,536.00	8,938.94
水电费	342,076.20	
通讯费	422,717.07	
修理费	102,515.78	
保险费	2,916,744.00	
其他	3,686,044.24	5,788,380.75
合计	31,302,427.90	18,467,042.51

注释25. 财务费用

类别	本期发生额	上期发生额
利息支出	375,266.50	262,686.55
减：利息收入	16,643.16	11,650.21
汇兑损失（减：收益）	-1,843,942.92	576,056.05
手续费	240,186.22	168,130.35
合计	-1,245,133.36	995,222.74

注释26. 资产减值损失

项目	本期发生额	上期发生额
坏账损失	3,446,691.13	-
存货跌价损失		
固定资产减值损失		
合计	3,446,691.13	-

注释27. 营业外收入

项目	本期发生额	上期发生额	计入当期非经常性损益的金额
非流动资产处置利得合计			
其中：固定资产处置利得			
政府补助	4,992,494.00		4,992,494.00
处理往来款			
其他	23,103.32	11,556.10	23,103.32
合计	5,015,597.32	11,556.10	5,015,597.32

计入当期损益的政府补助

补助项目	本期发生额	上期发生额	与资产相关/与收益相关
(1) 拆迁补偿款	4,992,494.00	0	与收益相关
合计	4,992,494.00	0	

注释28. 营业外支出

项目	本期发生额	上期发生额	计入本期非经常性损益的金额
非流动资产处置损失合计	27,991.58	122,893.78	27,991.58
其中：固定资产处置损失		122,893.78	
赔偿金	56,790.88		56,790.88
罚没支出	20,000.00		20,000.00
处理无法收回的款项			
其他			
合计	104,782.46	122,893.78	104,782.46

所得税费用

项目	本期发生额	上期发生额
当期所得税费用	5,403,076.10	1,137,238.10
递延所得税费用		

项目	本期发生额	上期发生额
合计	5,403,076.10	1,137,238.10

注释 30 现金流量表补充资料

项目	本期金额	上期金额
1、将净利润调节为经营活动现金流量		
净利润	27,868,683.32	17,571,204.60
加：资产减值准备	3,151,138.86	
固定资产折旧、油气资产折耗、生产性生物资产折旧	864,812.45	2,012,570.94
无形资产摊销	455,717.23	294,063.92
长期待摊费用摊销		11,146.67
处置固定资产、无形资产和其他长期资产的损失 (收益以“-”号填列)		-49,812.73
固定资产报废损失(收益以“-”号填列)		
公允价值变动损失(收益以“-”号填列)		
财务费用(收益以“-”号填列)	-1,245,133.36	995,222.74
投资损失(收益以“-”号填列)		
递延所得税资产减少(增加以“-”号填列)		
递延所得税负债增加(减少以“-”号填列)		
存货的减少(增加以“-”号填列)	-7,848,127.20	-10,154,707.03
经营性应收项目的减少(增加以“-”号填列)	-64,169,629.36	-17,305,793.50
经营性应付项目的增加(减少以“-”号填列)	40,535,677.61	12,495,110.17
其他		
经营活动产生的现金流量净额	-386,860.45	5,869,005.77
2、不涉及现金收支的重大投资和筹资活动		
债务转为资本		
一年内到期的可转换公司债券		
融资租入固定资产		
3、现金及现金等价物净变动情况		
现金的期末余额	56,605,835.05	58,793,647.49
减：现金的期初余额	33,073,414.89	85,625,007.41
加：现金等价物的期末余额		
减：现金等价物的期初余额		
现金及现金等价物净增加额	23,532,420.16	-26,831,359.92

(一) 本企业的母公司情况

母公司名称	注册地	业务性质	注册资本(万元)	对本公司的持股比例(%)	对本公司的表决权比例(%)
英属维尔京群岛千码有限责任公司	英属维尔京群岛	贸易	50000 美元	98.98%	98.98%

本公司最终控制方是 TSC 集团控股有限公司。

(二) 其他关联方情况

其他关联方名称	其他关联方与本公司的关系
青岛天时海洋石油装备有限公司	同一最终控制方
郑州天时海洋石油装备有限公司	同一最终控制方
海尔海斯(西安)控制技术有限公司	同一最终控制方
TSC Offshore Pte. Limited	同一最终控制方
大连天时海洋石油装备有限公司	同一最终控制方
Ansell Jones Limited	同一最终控制方
北京 TSC 海洋石油装备有限公司	参股股东、同一最终控制方
TSC MANUFACTURING AND SUPPLY DE MEXICO, S.A. DE C.V.	同一最终控制方
TSC OFFSHORE FZE	同一最终控制方
TSC Offshore Corporation Ltd.	同一最终控制方
NN Petroleum Engineering (HK)Co.,Ltd	同一最终控制方
Texas Unconventional Resource LLC	同一最终控制方
INDUSTRIAL GROUP TSC Limited Liability Company	同一最终控制方
TSC Engineering Limited	同一最终控制方
TSC Offshore Limiteda	同一最终控制方
山东科鲁斯顶驱装备有限公司	同一最终控制方
TSC OFFSHORE ABERDEEN	同一最终控制方
TSC Offshore Holdings, Inc.	同一最终控制方
EMER International Limited	同一最终控制方
TSC Katy International Inc	同一最终控制方
TSC Offshore Corporation Ltd..	同一最终控制方
TSC MandSer LTD(Canada)	同一最终控制方
英属维尔京群岛千码有限责任公司	同一最终控制方
TSC Deep Water Systems, LLC	同一最终控制方
GME Funding Ltd.	同一最终控制方
TSC Hongkong International	同一最终控制方
TSC GROUP HOLDINGS LTD	同一最终控制方
Ansell Jones Limited	同一最终控制方

(三) 关联方交易

1. 存在控制关系且已纳入本公司合并财务报表范围的子公司，其相互间交易及母子公司交易已作

抵销。

2. 购买商品、接受劳务的关联交易

关联方	关联交易内容	本期发生额	上期发生额
青岛天时海洋石油装备有限公司	购买商品	10,905,906.20	41,210,413.47
郑州天时海洋石油装备有限公司	购买商品	894,488.80	9,098,733.11
海尔海斯（西安）控制技术有限公司	购买商品		322,924.31
TSC Offshore Pte. Limited	购买商品		9,091.04
合计		11,800,395.00	50,641,161.93

3. 销售商品、提供劳务的关联交易

关联方	关联交易内容	本期发生额	上期发生额
北京 TSC 海洋石油装备有限公司	销售商品	107,784,572.21	73,627,678.29
TSC OFFSHORE FZE	销售商品	9,028,727.31	4,330,245.89
郑州天时海洋石油装备有限公司	销售商品	371,017.59	10,305,008.53
TSC Offshore Pte Ltd	销售商品	288,973.41	
TSC MANUFACTURING AND SUPPLY DE MEXICO, S. A. DE C. V.	销售商品	196,093.92	5,009,431.07
海尔海斯（西安）控制技术有限公司	销售商品	186,978.12	9,004,420.31
EMER International Limited	销售商品	148,526.77	
TSC Middle East DMCC	销售商品	81,669.02	
青岛天时海洋石油装备有限公司 TSCGROUP	销售商品	13,630.04	
青岛天时海洋石油装备有限公司	销售商品		14,260,355.09
TSC Offshore Corporation Ltd.	销售商品		953,357.72
NN Petroleum Engineering (HK) Co., Ltd	销售商品		940,806.09
TSC Offshore Pte. Limited	销售商品		906,115.16
Texas Unconventional Resource LLC	销售商品		620,187.94
INDUSTRIAL GROUP TSC Limited Liability Company	销售商品		102,256.63
TSC Engineering Limited	销售商品		5,302.52
合计		118,100,188.39	120,065,165.24

4. 关联担保情况

公司作为担保方

担保方	担保金额	担保起始日	担保到期日	担保是否已经履行完毕
青岛天时海洋石油装备有限公司	75,000,000.00	2015-8-21	2016-8-20	否
青岛天时海洋石油装备有限公司	22,000,000.00	2014-4-1	2017-4-1	否
合计	97,000,000.00			

5. 关联方应收应付款项

(1) 本公司应收关联方款项

项目名称	期末余额	期初余额
应收账款：		
北京 TSC 海洋石油装备有限公司	86,387,110.20	41,558,416.11
郑州天时海洋石油装备有限公司	14,836,653.67	15,094,910.03
TSC OFFSHORE FZE	10,546,029.53	1,407,729.33
青岛天时海洋石油装备有限公司	1,115,784.71	997,873.53
TSC MANUFACTURING AND SUPPLY DE MEXICO, S. A. DE C. V.		756,865.96
TSC Offshore Pte. Limited	328,234.16	38,994.72
TSC Engineering Limited	4,943.63	4,910.14
TSC Manufacturing & Supply De Mexico, S.A. De C.V.	26,871.36	
TSC Manufacturing And Supply De Colombia	7,197,620.73	
合计：	120,443,247.98	59,859,699.82
预付账款：		
TSC Offshore Corporation Ltd..	1,084,597.27	
合计：	1,084,597.27	

(2) 本公司应付关联方款项

项目名称	期末余额	期初余额
应付账款：		
郑州天时海洋石油装备有限公司	19,729,297.89	9,098,733.11
青岛天时海洋石油装备有限公司	6,091,482.65	2,364,561.98
海尔海斯（西安）控制技术有限公司	1,087,524.15	1,092,790.81
TSC Offshore Corporation Ltd.		394,960.62
TSC MANUFACTURING AND SUPPLY DE MEXICO, S. A. DE C. V.	154,043.29	239,568.64
TSC Offshore Pte. Limited	102,710.55	200,493.10
TSC GROUP HOLDINGS LTD		169,668.57
北京 TSC 海洋石油装备有限公司		4,109.28
TSC Engineering Limited		658.78
大连天时海洋石油装备有限公司	205,513.00	
EMER HK International Ltd. (TSCGROUP)	173,838.92	

项目名称	期末余额	期初余额
合计:	27,544,410.45	13,565,544.89
其他应付款:		
EMER International Limited	3,791,975.98	43,994,140.00
TSC Offshore Corporation Ltd.	16,025,460.67	13,923,643.94
TSC GROUP HOLDINGS LTD		3,791,975.98
TSC Offshore Holdings, Inc.	5,824,456.44	3,158,252.23
郑州天时海洋石油装备有限公司	37,768,827.26	92,119.90
TSC Offshore Equipment	1,647,065.69	
合计:	65,057,786.03	64,960,132.05
其他流动负债:		
郑州天时海洋石油装备有限公司		37,768,827.26
合计:		37,768,827.26

6. 关联方承诺情况

无。

四、 母公司财务报表主要项目注释

注释 31. 应收账款

1. 应收账款分类披露

种类	期末余额				账面价值
	账面余额		坏账准备		
	金额	比例 (%)	金额	计提比例 (%)	
无回收风险组合					
关联方组合	77,787,687.47	86.57			77,787,687.47
账龄组合	12,063,457.74	13.43	479,208.82	3.97	11,584,248.92
合计	89,851,145.21	100	479,208.82		89,371,936.39

续:

种类	期初余额				账面价值
	账面余额		坏账准备		
	金额	比例 (%)	金额	计提比例 (%)	
无回收风险组合					
关联方组合	74,880,913.29	95.81			74,880,913.29
账龄组合	3,274,551.08	4.19	127,908.89	3.91	3,146,642.19
合计	78,155,464.37	100	127,908.89		78,027,555.48

应收账款分类的说明：

组合中，按账龄分析法计提坏账准备的应收账款

账龄	期末余额		
	应收账款	坏账准备	计提比例 (%)
1 年以内	9,674,450.29	290,233.51	3.00
1 至 2 年	998,508.60	49,925.43	5.00
2 至 3 年	1,390,498.85	139,049.89	10.00
3 至 4 年			20.00
4 至 5 年			50.00
5 年以上			100.00
合计	12,063,457.74	479,208.82	

2. 本期计提、收回或转回的坏账准备情况

本期计提坏账准备金额 55,747.67 元。

3. 按欠款方归集的期末余额前五名应收账款

单位名称	期末余额	占应收账款期末余额的比例 (%)	已计提坏账准备
TSC Manufacturing and Supply LLC.	11,406,860.15		
郑州天时海洋石油装备有限公司	3,386,693.11		
北京 TSC 海洋石油装备有限公司	3,130,590.36		
上海高特迈国际贸易有限公司	2,100,000.00		124,284.44
兰州兰石石油装备工程有限公司	66,276,755.75		83,370.00
合计	86,300,899.37	91.48	207,654.44

注释 32. 其他应收款

1. 其他应收款分类披露

种类	期末余额				账面价值
	账面余额		坏账准备		
	金额	比例 (%)	金额	计提比例 (%)	
无回收风险组合	920,901.80	100			920,901.80
关联方组合					
账龄组合					
合计	920,901.80	100			920,901.80

续：

种类	期初余额				账面价值
	账面余额		坏账准备		
	金额	比例 (%)	金额	计提比例 (%)	

种类	期初余额				账面价值
	账面余额		坏账准备		
	金额	比例 (%)	金额	计提比例 (%)	
无回收风险组合	500,642.73	100.00			500,642.73
关联方组合					
账龄组合					
合计	500,642.73	100.00			500,642.73

其他应收款分类的说明：

组合中，按无风险组合计提坏账准备的其他应收款

其他应收款内容	账面余额	坏账准备金额	计提比例 (%)
押金、备用金及保证金等	920,901.80		0.00
合计	920,901.80		0.00

2. 其他应收款按款项性质分类情况

项目	期末余额	期初余额
企业往来款	448,179.61	
保证金、押金	381,800.01	361,106.34
备用金	55,310.78	
代收代付款项		139,536.39
其他	35,611.4	
合计	920,901.80	500,642.73

3. 按欠款方归集的期末余额大额其他应收款

单位名称	款项性质	期末余额	账龄	占其他应收款期末余额的比例 (%)	坏账准备期末余额
国网山东省电力公司青岛供电公司	押金	300,000.01	1 至 3 年	32.57	
青岛市城阳区流亭街道财政所	押金	80,000.00	1 至 2 年	8.69	
青岛健超气体有限公司	押金	1,800.00	5 年以上	1.99	
合计		381,800.01		41.46	

注释 33. 长期股权投资

款项性质	期末余额			期初余额		
	账面余额	坏账准备	账面价值	账面余额	坏账准备	账面价值
对子公司投资	103,080,046.00		103,080,046.00	102,871,639.00		102,871,639.00
合计	103,080,046.00		103,080,046.00	102,871,639.00		102,871,639.00

对子公司投资

被投资单位	初始投资成本	期初余额	本期增加	本期减少	期末余额	本期计提减值准备	减值准备期末余额
TSC Oil & Gas Trading and Supplies, Limited			8,407.00		8,407.00		
盐城天时石油机械有限公司		900,000.00	200,000.00		1,100,000.00		
TSC MS Holdings, Inc.		101,971,639.00			101,971,639.00		
合计		102,871,639.00	208,407.00		103,080,046.00		

注释 34 . 营业收入及营业成本

项目	本期发生额		上期发生额	
	收入	成本	收入	成本
主营业务	35,153,577.60	24,399,755.48	107,597,548.19	77,250,907.46
其他业务			501,863.54	188,129.66
合计	35,153,577.60	24,399,755.48	108,099,411.73	77,439,037.12

五、 补充资料

(一) 当期非经常性损益明细表

项目	金额	说明
非流动资产处置损益	-27,991.58	
越权审批或无正式批准文件的税收返还、减免		
计入当期损益的政府补助（与企业业务密切相关，按照国家统一标准定额或定量享受的政府补助除外）	4,992,494.00	
计入当期损益的对非金融企业收取的资金占用费		
企业取得子公司、联营企业及合营企业的投资成本小于取得投资时应享有被投资单位可辨认净资产公允价值产生的收益		
非货币性资产交换损益		
委托他人投资或管理资产的损益		
因不可抗力因素，如遭受自然灾害而计提的各项资产减值准备		
债务重组损益		
企业重组费用，如安置职工的支出、整合费用等		
交易价格显失公允的交易产生的超过公允价值部分的损益		
同一控制下企业合并产生的子公司期初至合并日的当期净损益		
与公司正常经营业务无关的或有事项产生的损益		
除同公司正常经营业务相关的有效套期保值业务外，持有交易性金融资产、交易性金融负债产生的公允价值变动损益，以及处置交易性金融资产、交易性金融负债和可供出售金融资产取得的投资收益		
单独进行减值测试的应收款项减值准备转回		
对外委托贷款取得的损益		
采用公允价值模式进行后续计量的投资性房地产公允价值变动产生的损益		
根据税收、会计等法律、法规的要求对当期损益进行一次性调整对当期损益的影响		
受托经营取得的托管费收入		
除上述各项之外的其他营业外收入和支出	-53,687.56	
其他符合非经常性损益定义的损益项目		
所得税影响额	-736,622.23	
少数股东权益影响额（税后）		
合计	4,174,192.63	

(二) 模拟净资产收益率及每股收益

报告期利润	加权平均 净资产收益率 (%)	每股收益	
		基本每股收益	稀释每股收益
归属于公司普通股股东的净利润	11.92%	0.15	0.15
扣除非经常性损益后归属于公司普通股股东的净利润	10.54%	0.13	0.13

青岛天时油气装备服务股份有限公司
2016 年 8 月 24 日