

银河鑫利灵活配置混合型证券投资基金 2016 年半年度报告

2016 年 6 月 30 日

基金管理人：银河基金管理有限公司

基金托管人：北京银行股份有限公司

送出日期：2016 年 8 月 25 日

§ 1 重要提示及目录

1.1 重要提示

基金管理人的董事会、董事保证本报告所载资料不存在虚假记载、误导性陈述或重大遗漏，并对其内容的真实性、准确性和完整性承担个别及连带的法律责任。半年度报告已经三分之二以上独立董事签字同意，并由董事长签发。

基金托管人北京银行股份有限公司根据本基金合同规定，于 2016 年 8 月 23 日复核了本报告中的财务指标、净值表现、利润分配情况、财务会计报告、投资组合报告等内容，保证复核内容不存在虚假记载、误导性陈述或者重大遗漏。

基金管理人承诺以诚实信用、勤勉尽责的原则管理和运用基金资产，但不保证基金一定盈利。

基金的过往业绩并不代表其未来表现。投资有风险，投资者在作出投资决策前应仔细阅读本基金的招募说明书及其更新。

本报告中财务资料未经审计。

本报告期自 2016 年 1 月 1 日起至 6 月 30 日止。

1.2 目录

§1 重要提示及目录	2
1.1 重要提示.....	2
1.2 目录.....	3
§2 基金简介	5
2.1 基金基本情况.....	5
2.2 基金产品说明.....	5
2.3 基金管理人和基金托管人.....	6
2.4 信息披露方式.....	6
2.5 其他相关资料.....	6
§3 主要财务指标和基金净值表现	6
3.1 主要会计数据和财务指标.....	6
3.2 基金净值表现.....	7
3.3 其他指标.....	11
§4 管理人报告	11
4.1 基金管理人及基金经理情况.....	11
4.2 管理人对报告期内本基金运作合规守信情况的说明.....	19
4.3 管理人对报告期内公平交易情况的专项说明.....	20
4.4 管理人对报告期内基金的投资策略和业绩表现的说明.....	20
4.5 管理人对宏观经济、证券市场及行业走势的简要展望.....	21
4.6 管理人对报告期内基金估值程序等事项的说明.....	22
4.7 管理人对报告期内基金利润分配情况的说明.....	22
4.8 报告期内管理人对本基金持有人数或基金资产净值预警情形的说明.....	23
§5 托管人报告	23
5.1 报告期内本基金托管人合规守信情况声明.....	23
5.2 托管人对报告期内本基金投资运作合规守信、净值计算、利润分配等情况的说明.....	23
5.3 托管人对本半年度报告中财务信息等内容真实、准确和完整发表意见.....	23
§6 半年度财务会计报告（未经审计）	23
6.1 资产负债表.....	23
6.2 利润表.....	24
6.3 所有者权益（基金净值）变动表.....	25
6.4 报表附注.....	27
§7 投资组合报告	48
7.1 期末基金资产组合情况.....	48
7.2 期末按行业分类的股票投资组合.....	49
7.3 期末按公允价值占基金资产净值比例大小排序的所有股票投资明细.....	50
7.4 报告期内股票投资组合的重大变动.....	51
7.5 期末按债券品种分类的债券投资组合.....	52
7.6 期末按公允价值占基金资产净值比例大小排序的前五名债券投资明细.....	53
7.7 期末按公允价值占基金资产净值比例大小排序的所有资产支持证券投资明细.....	53
7.8 报告期末按公允价值占基金资产净值比例大小排序的前五名贵金属投资明细.....	53
7.9 期末按公允价值占基金资产净值比例大小排序的前五名权证投资明细.....	53
7.10 报告期末本基金投资的股指期货交易情况说明.....	53
7.11 报告期末本基金投资的国债期货交易情况说明.....	54

7.12 投资组合报告附注.....	54
§8 基金份额持有人信息.....	55
8.1 期末基金份额持有人户数及持有人结构.....	55
8.2 期末基金管理人的从业人员持有本基金的情况.....	55
8.3 期末基金管理人的从业人员持有本开放式基金份额总量区间的情况.....	56
§9 开放式基金份额变动.....	56
§10 重大事件揭示.....	56
10.1 基金份额持有人大会决议.....	56
10.2 基金管理人、基金托管人的专门基金托管部门的重大人事变动.....	57
10.3 涉及基金管理人、基金财产、基金托管业务的诉讼.....	57
10.4 基金投资策略的改变.....	57
10.5 为基金进行审计的会计师事务所情况.....	57
10.6 管理人、托管人及其高级管理人员受稽查或处罚等情况.....	57
10.7 基金租用证券公司交易单元的有关情况.....	57
10.8 其他重大事件.....	58
§11 影响投资者决策的其他重要信息.....	63
§12 备查文件目录.....	63
12.1 备查文件目录.....	63
12.2 存放地点.....	63
12.3 查阅方式.....	63

§ 2 基金简介

2.1 基金基本情况

基金名称	银河鑫利灵活配置混合型证券投资基金		
基金简称	银河鑫利混合		
场内简称	-		
基金主代码	519652		
前端交易代码	-		
后端交易代码	-		
基金运作方式	契约型开放式		
基金合同生效日	2015 年 4 月 22 日		
基金管理人	银河基金管理有限公司		
基金托管人	北京银行股份有限公司		
报告期末基金份额总额	2,155,040,119.35 份		
基金合同存续期	不定期		
基金份额上市的证券交易所	-		
上市日期	-		
下属分级基金的基金简称	银河鑫利混合 A	银河鑫利混合 C	银河鑫利混合 I
下属分级基金场内简称	-	-	-
下属分级基金的交易代码	519652	519653	519646
报告期末下属分级基金份额总额	2,137,040,689.40 份	17,999,429.95 份	-

2.2 基金产品说明

投资目标	本基金在合理控制风险的前提下，在深入的基本面研究的基础上，通过灵活的资产配置、策略配置与严谨的风险管理，分享中国在加快转变经济发展方式的过程中所孕育的投资机遇，追求实现基金资产的持续稳定增值。		
投资策略	本基金通过合理稳健的资产配置策略，将基金资产在权益类资产和固定收益类资产之间灵活配置，同时采取积极主动的股票投资和债券投资策略，把握中国经济增长和资本市场发展机遇，严格控制下行风险，力争实现基金份额净值的长期平稳增长。		
业绩比较基准	本基金的业绩比较基准为：中国人民银行公布的 3 年期定期存款利率(税后)+1%		
风险收益特征	本基金为混合型基金，属于证券投资基金中预期风险与预期收益中等的投资品种，其风险收益水平高于货币基金和债券型基金，低于股票型基金。		
下属分级基金的风险收益特征	-	-	-

2.3 基金管理人和基金托管人

项目		基金管理人	基金托管人
名称		银河基金管理有限公司	北京银行股份有限公司
信息披露负责人	姓名	董伯儒	刘晔
	联系电话	021-38568888	010-66223586
	电子邮箱	dongboru@galaxyasset.com	liuyel@bankofbeijing.com.cn
客户服务电话		400-820-0860	95526
传真		021-38568769	010-66226045
注册地址		上海市浦东新区世纪大道1568号15层	北京市西城区金融大街甲17号首层
办公地址		上海市浦东新区世纪大道1568号15层	北京市西城区金融大街丙17号
邮政编码		200122	100033
法定代表人		许国平	闫冰竹

2.4 信息披露方式

本基金选定的信息披露报纸名称	《中国证券报》、《上海证券报》、《证券时报》
登载基金半年度报告正文的管理人互联网网址	http://www.galaxyasset.com
基金半年度报告备置地点	上海市世纪大道1568号中建大厦15楼

2.5 其他相关资料

项目	名称	办公地址
注册登记机构	中国证券登记结算有限责任公司	北京市西城区太平桥大街17号
会计师事务所	安永华明会计师事务所(特殊普通合伙)	上海市世纪大道100号环球金融中心50楼

§ 3 主要财务指标和基金净值表现

3.1 主要会计数据和财务指标

金额单位：人民币元

基金级别	银河鑫利混合 A	银河鑫利混合 C	银河鑫利混合 I
3.1.1 期间数据和指标	报告期(2016年1月1日 - 2016年6月30日)	报告期(2016年1月1日 - 2016年6月30日)	报告期(2016年1月1日 - 2016年6月30日)
本期已实现收益	22,322,048.85	179,904.15	3,296,665.33
本期利润	21,384,188.89	148,079.60	36,272.04

加权平均基金份额本期利润	0.0098	0.0062	0.0000
本期加权平均净值利润率	0.95%	0.61%	0.00%
本期基金份额净值增长率	0.98%	0.59%	0.00%
3.1.2 期末数据和指标	报告期末(2016年6月30日)		
期末可供分配利润	46,880,220.41	306,242.83	-
期末可供分配基金份额利润	0.0219	0.0170	0.0000
期末基金资产净值	2,203,639,983.70	18,471,771.10	-
期末基金份额净值	1.031	1.026	0.000
3.1.3 累计期末指标	报告期末(2016年6月30日)		
基金份额累计净值增长率	3.10%	2.60%	-

注：1、本期已实现收益指基金本期利息收入、投资收益、其他收入（不含公允价值变动收益）扣除相关费用后的余额，本期利润为本期已实现收益加上本期公允价值变动收益。

2、上述基金业绩指标不包括持有人认购或交易基金的各项费用，计入费用后实际收益水平要低于所列数字。

3、期末可供分配利润采用期末资产负债表中未分配利润与未分配利润中已实现部分的孰低数列示。

4、基金合同生效日为 2015 年 4 月 22 日。

5、本基金自 2015 年 11 月 18 日起，增加银河鑫利混合 I 类基金份额类别。增加基金份额类别后，本基金将分设 A 类、C 类及 I 类三类基金份额，详情请参阅相关公告。

6、本基金自 2016 年 2 月 3 日起，银河鑫利混合 I 类基金份额全部赎回，目前无份额，详情请查阅相关公告。

3.2 基金净值表现

3.2.1 基金份额净值增长率及其与同期业绩比较基准收益率的比较

银河鑫利混合 A

阶段	份额净值增长率①	份额净值增长率标准差②	业绩比较基准收益率③	业绩比较基准收益率标准差④	①-③	②-④
过去一个月	0.29%	0.05%	0.31%	0.01%	-0.02%	0.04%
过去三个月	0.49%	0.04%	0.93%	0.01%	-0.44%	0.03%
过去六个月	0.98%	0.04%	1.86%	0.01%	-0.88%	0.03%
过去一年	1.98%	0.05%	3.87%	0.01%	-1.89%	0.04%
自基金合同生效起至今	3.10%	0.07%	4.75%	0.01%	-1.65%	0.06%

银河鑫利混合 C

阶段	份额净值增长率①	份额净值增长率标准差②	业绩比较基准收益率③	业绩比较基准收益率标准差④	①-③	②-④
过去一个月	0.20%	0.03%	0.31%	0.01%	-0.11%	0.02%
过去三个月	0.29%	0.03%	0.93%	0.01%	-0.64%	0.02%
过去六个月	0.59%	0.04%	1.86%	0.01%	-1.27%	0.03%
过去一年	1.48%	0.05%	3.87%	0.01%	-2.39%	0.04%
自基金合同生效起至今	2.60%	0.06%	4.75%	0.01%	-2.15%	0.05%

银河鑫利混合 I

阶段	份额净值增长率①	份额净值增长率标准差②	业绩比较基准收益率③	业绩比较基准收益率标准差④	①-③	②-④
年初至 2016年2月 3日	0.00%	0.05%	0.35%	0.01%	-0.35%	0.04%
2015年11 月18日至 2016年2月 3日	0.40%	0.04%	0.80%	0.01%	-0.40%	0.03%

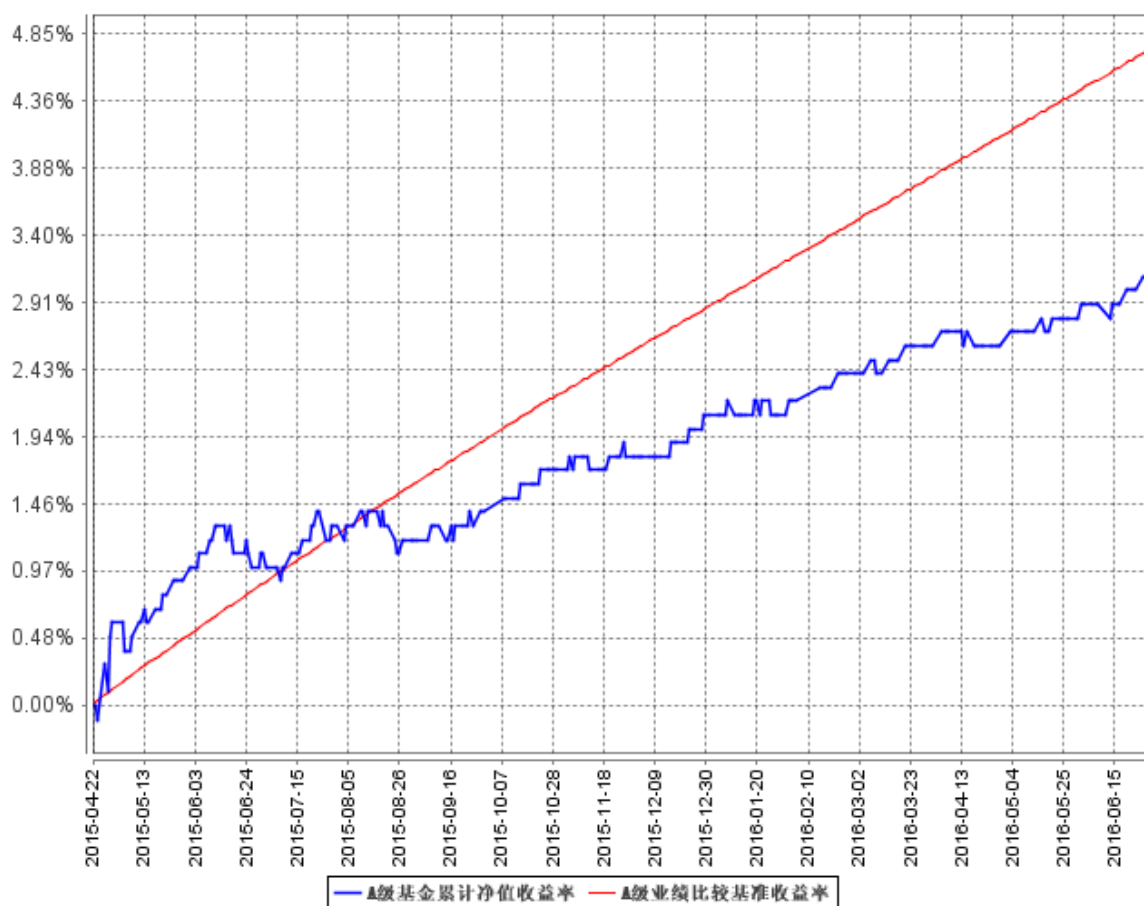
注：1、本基金的业绩比较基准为：中国人民银行公布的3年期定期存款利率（税后）+1%。

2、本基金自2015年11月18日起，增加银河鑫利混合 I 类基金份额类别。增加基金份额类别后，本基金将分设 A 类、C 类及 I 类三类基金份额，详情请参阅相关公告。

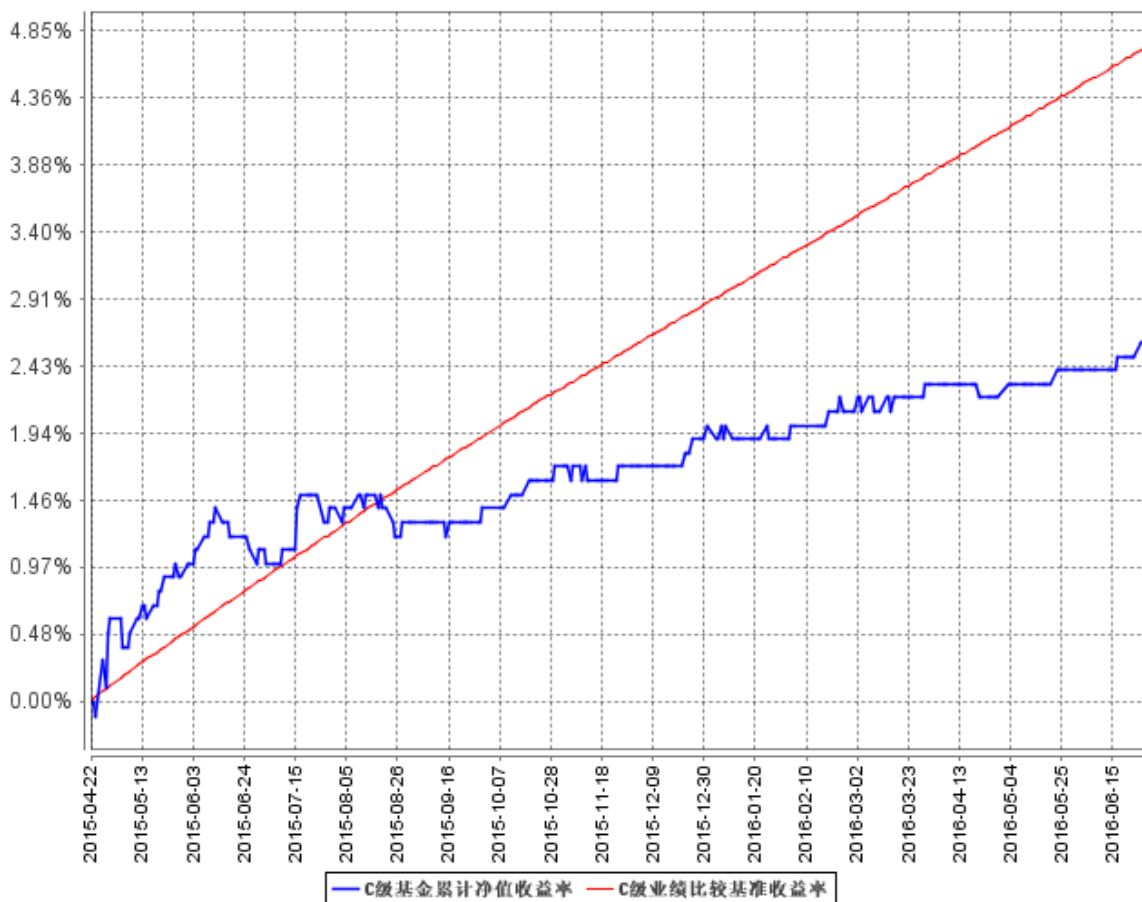
3、本基金自2016年2月3日起，银河鑫利混合 I 类基金份额全部赎回，目前无份额。

3.2.2 自基金合同生效以来基金份额累计净值增长率变动及其与同期业绩比较基准收益率变动的比较

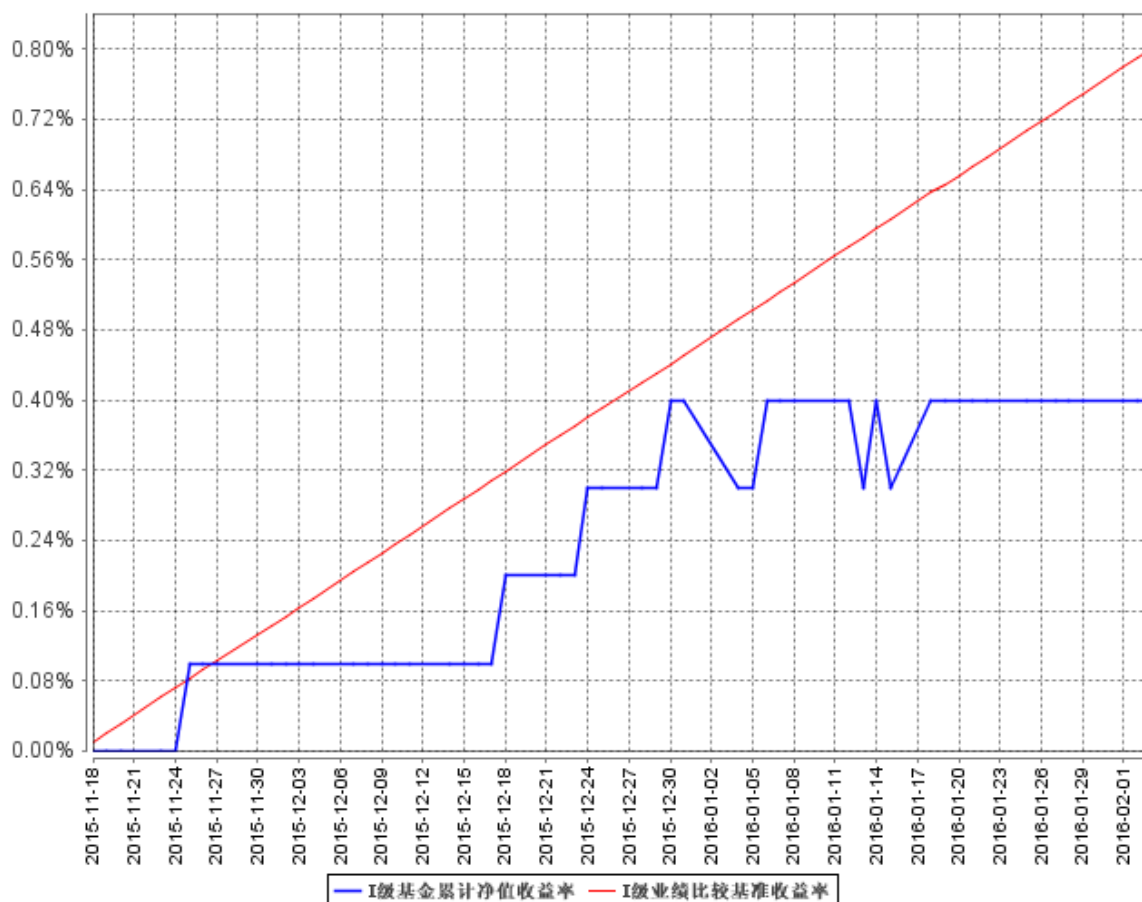
A级基金累计净值收益率与同期业绩比较基准收益率的历史走势对比图



C级基金累计净值收益率与同期业绩比较基准收益率的历史走势对比图



I级基金累计净值收益率与同期业绩比较基准收益率的历史走势对比图



注：本基金合同生效日为 2015 年 4 月 22 日，根据《银河鑫利灵活配置混合型证券投资基金基金合同》规定，本基金应自基金合同生效日起六个月内使基金的投资组合比例符合基金合同的有关规定。

3.3 其他指标

注：无。

§ 4 管理人报告

4.1 基金管理人及基金经理情况

4.1.1 基金管理人及其管理基金的经验

银河基金管理有限公司设立于 2002 年 6 月 14 日，公司的股东分别为中国银河金融控股有限责任公司（控股股东）、中国石油天然气集团公司、首都机场集团公司、上海城投（集团）有限公司、湖南电广传媒股份有限公司。

目前，除本基金外，银河基金管理有限公司另管理 1 只封闭式基金与 29 只开放式证券投资基金，基本情况如下：

1、银丰证券投资基金

基金运作方式：契约型封闭式

基金合同生效日：2002 年 08 月 15 日

基金投资目标：为平衡型基金，力求有机融合稳健型和进取型两种投资风格，在控制风险的前提下追求基金资产的长期稳定增值。

2、银河银联系列证券投资基金

本系列基金为契约型开放式基金，由两只基金构成，包括银河稳健证券投资基金和银河收益证券投资基金，每只基金彼此独立运作，并通过基金间相互转换构成一个统一的基金体系。

基金运作方式：契约型开放式

基金合同生效日：2003 年 08 月 04 日

(1) 银河稳健证券投资基金

基金投资目标：以稳健的投资风格，构造资本增值与收益水平适度匹配的投资组合，在控制风险的前提下，追求基金资产的长期稳定增值。

(2) 银河收益证券投资基金

基金投资目标：以债券投资为主，兼顾股票投资，在充分控制风险和保持较高流动性的前提下，实现基金资产的安全及长期稳定增值。

3、银河银泰理财分红证券投资基金

基金运作方式：契约型开放式

基金合同生效日：2004 年 03 月 30 日

基金投资目标：追求资产的安全性和流动性，为投资者创造长期稳定的投资回报。

4、银河银富货币市场基金

基金运作方式：契约型开放式

基金合同生效日：2004 年 12 月 20 日

基金投资目标：在确保基金资产安全和高流动性的基础上，追求高于业绩比较基准的回报。

5、银河银信添利债券型证券投资基金

基金运作方式：契约型开放式

基金合同生效日：2007 年 03 月 14 日

基金投资目标：在满足本金稳妥与良好流动性的前提下，追求基金资产的长期稳健增值。

6、银河竞争优势成长混合型证券投资基金

基金运作方式：契约型开放式

基金合同生效日：2008 年 05 月 26 日

基金投资目标：在有效控制风险、保持良好流动性的前提下，通过主动式管理，追求基金中长期资本增值。

7、银河行业优选混合型证券投资基金

基金运作方式：契约型开放式

基金合同生效日：2009 年 04 月 24 日

基金投资目标：本基金将“自上而下”的资产配置以及动态行业配置策略与“自下而上”的个股优选策略相结合，优选景气行业或预期景气行业中的优势企业进行投资，在有效控制风险、保持良好流动性的前提下，通过主动式管理，追求基金中长期资本增值。

8、银河沪深 300 价值指数证券投资基金

基金运作方式：契约型开放式

基金合同生效日：2009 年 12 月 28 日

基金投资目标：通过严格的投资程序约束、数学模型优化和跟踪误差控制模型等数量化风险管理手段，追求指数投资相对于业绩比较基准的跟踪误差的最小化。

9、银河蓝筹精选混合型证券投资基金

基金运作方式：契约型开放式

基金合同生效日：2010 年 07 月 16 日

基金投资目标：本基金投资于中国经济中具有代表性和竞争力的蓝筹公司，在有效控制风险的前提下，通过积极主动的投资管理，追求基金资产的长期稳定增值，力争使基金份额持有人分享中国经济持续成长的成果。

10、银河创新成长混合型证券投资基金

基金运作方式：契约型开放式

基金合同生效日：2010 年 12 月 29 日

基金投资目标：本基金投资于具有良好成长性的创新类上市公司，在有效控制风险的前提下，追求基金资产的长期稳定增值。

11、银河强化收益债券型证券投资基金

基金运作方式：契约型开放式

基金合同生效日：2014 年 06 月 09 日

基金投资目标：本基金主要投资于固定收益类品种，在控制风险，保持资产良好流动性的前提下，追求一定的当期收入和基金资产的长期稳健增值。

12、银河消费驱动混合型证券投资基金

基金运作方式：契约型开放式

基金合同生效日：2011 年 07 月 29 日

基金投资目标：本基金通过深入研究，重点投资与居民消费密切相关的行业中具有竞争优势的上市公司，分享由于中国巨大的人口基数、收入增长和消费结构变革所带来的投资机会，在严格控制风险的前提下，追求基金资产长期稳定增值。

13、银河通利债券型证券投资基金（LOF）

基金运作方式：上市契约型开放式（LOF）

基金合同生效日：2012 年 04 月 25 日

基金投资目标：在合理控制风险的前提下，力求为基金份额持有人创造高于业绩比较基准的投资收益。

14、银河主题策略混合型证券投资基金

基金运作方式：契约型开放式

基金合同生效日：2012 年 09 月 21 日

基金投资目标：本基金在严格控制风险的前提下，采用主题投资策略和精选个股策略的方法进行投资，力争实现基金资产的长期稳健增值。

15、银河领先债券型证券投资基金

基金运作方式：契约型开放式

基金合同生效日：2012 年 11 月 29 日

基金投资目标：在合理控制风险的前提下，力求为基金份额持有人创造高于业绩比较基准的投资收益。

16、银河沪深 300 成长增强指数分级证券投资基金

基金运作方式：契约型开放式

基金合同生效日：2013 年 03 月 29 日

基金投资目标：本基金为增强型股票指数基金，力求对沪深 300 成长指数进行有效跟踪，在严格控制跟踪偏离度和跟踪误差的前提下进行相对增强的组合管理。力争控制本基金的净值增长率与业绩比较基准之间的日均跟踪偏离度的绝对值不超过 0.5%，年跟踪误差不超过 7.75%。

17、银河增利债券型发起式证券投资基金

基金运作方式：契约型开放式

基金合同生效日：2013 年 07 月 17 日

基金投资目标：本基金主要投资于债券等固定收益类金融工具，辅助投资于精选的具有投资价值的股票，通过灵活的资产配置与严谨的风险管理，力求实现基金资产持续稳定增值。

18、银河岁岁回报定期开放债券型证券投资基金

基金运作方式：契约型开放式(本基金以定期开放的方式运作, 运作周期和自由开放期相结合, 以 1 年为一个运作周期, 每个运作周期共包含为 4 个封闭期和 3 个受限开放期。)

基金合同生效日：2013 年 08 月 09 日

基金投资目标：本基金主要投资于债券等固定收益类金融工具，通过严谨的风险管理与主动管理，力求实现基金资产持续稳定增值。

19、银河灵活配置混合型证券投资基金

基金运作方式：契约型开放式

基金合同生效日：2014 年 02 月 11 日

基金投资目标：本基金主要投资于股票等权益类资产和债券等固定收益类金融工具，通过灵活的资产配置与严谨的风险管理，在确保超越业绩比较基准、实现基金资产持续稳定增值的前提下，力求获取超额收益。

20、银河定投宝中证腾安价值 100 指数型发起式证券投资基金

基金运作方式：契约型开放式

基金合同生效日：2014 年 03 月 14 日

基金投资目标：本基金为股票型指数基金，力求对中证腾安价值 100 指数进行有效跟踪，在严格控制跟踪偏离和跟踪误差的前提下追求跟踪误差的最小化。力争控制本基金的净值增长率与业绩比较基准之间的日均跟踪偏离度的绝对值不超过 0.35%，年跟踪误差不超过 4%。

21、银河美丽优萃混合型证券投资基金

基金运作方式：契约型开放式

基金合同生效日：2014 年 05 月 29 日

基金投资目标：本基金主要投资于具有竞争优势的本基金定义的美丽主题相关股票，在严格控制风险的前提下，力争实现基金资产的长期稳健增值。

22、银河润利保本混合型证券投资基金

基金运作方式：契约型开放式

基金合同生效日：2014 年 08 月 06 日

基金投资目标：本基金应用优化的恒定比例投资保险策略，并引入保证人，在保证本金安全的基础上，本基金在严格控制风险和追求本金安全的前提下，力争实现基金资产在保本周期内的

稳定增值。

23、银河康乐股票型证券投资基金

基金运作方式：契约型开放式

基金合同生效日：2014 年 11 月 18 日

基金投资目标：本基金主要投资于具有竞争优势的本基金定义的健康快乐主题相关的股票，在严格控制风险的前提下，力争实现基金资产的长期稳健增值。

24、银河泽利保本混合型证券投资基金

基金运作方式：契约型开放式

基金合同生效日：2015 年 04 月 08 日

基金投资目标：本基金应用优化的恒定比例投资保险策略（优化的 CPPI 策略），并引入保证人，在保证本金安全的基础上，本基金在严格控制风险和追求本金安全的前提下，力争实现基金资产在保本周期内的稳定增值。

25、银河现代服务主题灵活配置混合型证券投资基金

基金运作方式：契约型开放式

基金合同生效日：2015 年 04 月 22 日

基金投资目标：本基金将充分把握中国经济可持续发展过程中现代服务主题相关行业及子行业呈现出的投资机会，通过行业配置和精选个股，分享中国在加快转变经济发展方式的过程中现代服务主题相关行业及子行业的崛起所孕育的投资机遇。在严格控制投资风险的前提下，力争基金资产获取超越业绩比较基准的稳健收益。

26、银河转型增长主题灵活配置混合型证券投资基金

基金运作方式：契约型开放式

基金合同生效日：2015 年 5 月 12 日

基金投资目标：本基金将充分把握我国经济结构转型调整、产业结构优化升级等国家经济战略布局过程中呈现的转型增长主题投资机会，充分利用我公司的研究投资优势，通过行业配置和精选个股，分享中国在加快转变经济结构转型、产业优化升级的红利，在严格控制投资风险的前提下，力争基金资产获取超越业绩比较基准的稳健收益。

27、银河鸿利灵活配置混合型证券投资基金

基金运作方式：契约型开放式

基金合同生效日：2015 年 6 月 19 日

基金投资目标：本基金在合理控制风险的前提下，在深入的基本面研究的基础上，通过灵活

的资产配置、策略配置与严谨的风险管理，分享中国在加快转变经济发展方式的过程中所孕育的投资机遇，追求实现基金资产的持续稳定增值。

28、银河智联主题灵活配置混合型证券投资基金

基金运作方式：契约型开放式

基金合同生效日：2015 年 12 月 17 日

基金投资目标：本基金在合理控制风险的前提下，在深入的基本面研究的基础上，通过灵活的资产配置、策略配置与严谨的风险管理，追求实现基金资产持续稳定增值的前提下，力求获取超额收益。

29、银河大国智造主题灵活配置混合型证券投资基金

基金运作方式：契约型开放式

基金合同生效日：2016 年 3 月 11 日

基金投资目标：在实现《中国制造 2025》规划的工业未来发展纲领和顶层设计目标的过程中，本基金将充分把握大国智造主题涵盖领域中相关行业和企业呈现出的投资机会，通过行业配置和精选个股，分享大国智造主题涵盖领域中相关行业及子行业的崛起所孕育的投资机遇。在严格控制投资风险的前提下，力争基金资产获取超越业绩比较基准的稳健收益。

4.1.2 基金经理（或基金经理小组）及基金经理助理简介

姓名	职务	任本基金的基金经理（助理）期限		证券从业年限	说明
		任职日期	离任日期		
韩晶	银河鑫利灵活配置混合型证券投资基金的基金经理、银河银信添利债券型证券投资基金的基金经理、银河领先债券	2015 年 4 月 22 日	-	14	中共党员，经济学硕士。曾就职于中国民族证券有限责任公司，期间从事交易清算、产品设计、投资管理等工作。2008 年 6 月加入银河基金管理有限公司，从事固定收益产品研究工作，历任债券经理助理、债券经理等职务，2010 年 1 月至 2013 年 3 月担任银河收益证券投资基金的基金经理；2011 年 8 月起担任银河银信添利债券型证券投资基金的基金经理；2012 年 11 月起

	型证券投资基金的基金经理、银河收益证券投资基金的基金经理、银河鸿利灵活配置混合型证券投资基金的基金经理、银河润利保本混合型证券投资基金的基金经理、银河泽利保本混合型证券投资基金的基金经理、银河旺利混合型证券投资基金的基金经理、固定收益部负责人				担任银河领先债券型证券投资基金的基金经理；2014年7月起担任银河收益证券投资基金的基金经理；2015年6月起担任银河鸿利灵活配置混合型证券投资基金的基金经理；2016年3月起担任银河润利保本混合型证券投资基金的基金经理、银河泽利保本混合债券型证券投资基金的基金经理；2016年5月起担任银河旺利灵活配置混合型证券投资基金的基金经理；2016年5月起担任固定收益部负责人。
杨鑫	银河鑫利灵活配置混合型证券投资基金的	2015年6月11日	-	6	硕士研究生学历。曾就职于东航金戎控股有限责任公司，2010年9月加入银河基金管理有限公司，历任研究部债券研究员、固定收益部债

	基金经 理、银河 强化收 益债券 型证券 投资基 金的基 金经理、 银河增 利债券 型发起 式证券 投资基 金的基 金经理、 银河岁 岁回报 定期开 放债券 型证券 投资基 金的基 金经理、 银河通 利债券 型证券 投资基 金 (LOF) 的基金 经理、银 河银富 货币市 场基金 的基金 经理			券经理，主要从事债券配置和头寸管理工作，2016年3月起担任银河强化收益债券型证券投资基金的基金经理、银河增利债券型发起式证券投资基金的基金经理、银河岁岁回报定期开放债券型证券投资基金的基金经理、2016年4月起担任银河通利债券型证券投资基金 (LOF) 的基金经理、银河银富货币市场基金的基金经理。
--	---	--	--	--

注：1、上表中韩晶的任职日期为基金合同生效之日，杨鑫的任职日期为公司做出决定之日。

2、证券从业年限按其从事证券相关行业的从业经历累计年限计算。

4.2 管理人对报告期内本基金运作合规守信情况的说明

本报告期内，本基金管理人严格遵守《证券法》、《证券投资基金法》及其各项管理办法、《基金合同》和其他有关法律法规的规定，本着“诚实信用、勤奋律己、创新图强”的原则管理和运用基金资产，在合法合规的前提下谋求基金资产的保值和增值，努力实现基金持有人的利益，无

损害基金持有人利益的行为，基金投资范围、投资比例及投资组合符合有关法规及基金合同的规定。

随业务的发展和规模的扩大，本基金管理人将继续秉承“诚信稳健、勤奋律己、创新图强”的理念，严格遵守《证券法》、《证券投资基金法》等法律法规的规定，进一步加强风险管理和完善内部控制体系，为基金份额持有人谋求长期稳健的风险回报。

4.3 管理人对报告期内公平交易情况的专项说明

4.3.1 公平交易制度的执行情况

本报告期内，公司旗下管理的所有投资组合严格执行相关法律法规及公司制度，在授权管理、研究分析、投资决策、交易执行、行为监控等方面对公平交易制度予以落实，确保公平对待不同投资组合。同时，公司针对不同投资组合的整体收益率差异以及分投资类别（股票、债券）的收益率差异进行了分析。

针对同向交易部分，本报告期内，公司对旗下管理的所有投资组合（完全复制的指数基金除外），连续四个季度期间内、不同时间窗下（日内、3 日内、5 日内）公开竞价交易的证券进行了价差分析，并针对溢价金额、占优比情况及显著性检验结果进行了梳理和分析，未发现重大异常情况。

针对反向交易部分，公司对旗下不同投资组合临近日的反向交易（包括股票和债券）的交易时间、交易价格进行了梳理和分析，未发现重大异常情况。本报告期内，不存在所有投资组合参与的交易所公开竞价同日反向交易成交较少的单边成交量超过该证券当日成交量的 5% 的情况（完全复制的指数基金除外）。

对于以公司名义进行的一级市场申购等交易，由各投资组合经理均严格按照制度规定，事前确定好申购价格和数量，按照价格优先、比例分配的原则对获配额度进行分配。

4.3.2 异常交易行为的专项说明

本报告期内，未发现本基金与其它投资组合之间有可能导致不公平交易和利益输送的异常交易。

4.4 管理人对报告期内基金的投资策略和业绩表现的说明

4.4.1 报告期内基金投资策略和运作分析

2016 年上半年，中国经济弱复苏。GDP 连续 2 个季度维持在 6.7%，官方 PMI 在 1-2 月份连续下滑至 49 后，在贷款、社融超预期放量的情况下，3-6 月份一直维持在 50 略高的水平。国际市

场，6 月下旬，英国公投意外“脱欧”，引发全球汇市、股市大幅波动，英镑兑美元贬值超过 10%，债券、黄金等避险资产受追捧。人民币中间价突破 6.7，年初以来贬值 3.16%。

债券市场：资金面整体宽松。利率走廊的下限，7 天逆回购利率没有变化，MLF 的利率有过下调，体现出央行扭曲操作的意愿。一季度的利率品种波动不大，中高信用等级下行 20bp，利差进一步压缩。二季度，市场呈现出大幅震荡的走势，长端利率债经历了一波 20 到 30bps 的震荡，先是在 4 月份大幅调整，自 4 月底又震荡下行，目前基本回到了一季度末的收益率水平。短端利率债在 4 月份约上行了 50bps，而后随行情好转下行了约 20bps。在 4 月的调整中，各评级信用债收益率普遍上行了约 50 到 80bps，后续随着对信用风险担忧的缓解，高等级信用债收益率转而下行了约 30bps，低评级信用债收益率下行幅度较小，仍维持在高位。整体信用利差有所走阔，信用分化仍在继续。回顾来看，驱动二季度债券市场大幅震荡的主要是两个因素。首先是投资者对经济的预期发生了较大波动。第二个因素是超预期信用事件引发的投资者对信用风险的担忧，以及继而触发的流动性压力。

股票市场：上证综指一月份持续暴跌，4 日、7 日两次触发熔断机制，导致流动性丧失，产生磁吸效应，进一步加大了恐慌情绪，单月跌幅 28%，创业板跌幅 34%，随后两个月区间盘整，目前指数在 3100 点附近。

在运作期内，4 月份债市调整后，增加了一些中高评级的短久期信用债，逐步提高了信用债的比例。但由于应对潜在的大额赎回，又大幅降低了债券仓位。现金以逆回购和银行定存为主，积极参与了新股网下申购。

4.4.2 报告期内基金的业绩表现

2016 年上半年，银河鑫利混合 A 基金期内净值增长率为 0.98%，比较基准为 1.86%；银河鑫利混合 C 基金期内净值增长率为 0.59%，比较基准为 1.86%；银河鑫利混合 I 年初至 2016 年 2 月 3 日净值增长率为 0.00%，比较基准为 0.35%。

4.5 管理人对宏观经济、证券市场及行业走势的简要展望

我们对债市持谨慎乐观的判断，利率债存在窄幅的交易性机会、但可能难见较大空间的趋势性行情。在不出现超预期信用冲击的假设下，信用利差整体将维持稳定，品种之间的分化仍将持续扩大，中高信用等级信用债和城投债仍将跑赢低评级信用债。低评级信用债面临再融资能力下滑和评级下调的风险，信用风险有可能加剧暴露，投资价值面临重估的压力。

对于宏观经济基本面我们认为中期来看经济增速仍在下滑通道中，但短期看经济复苏见顶转而失速下行的概率不大。

货币市场利率和流动性预期大体将维持稳定，在经济增速没有失速下行的情况下，央行也难以进一步放松流动性。

汇率在突破 6.7 后，仍有贬值空间。和前期不一样的是，本轮贬值对于资本外流的影响进而对于资金面的负面影响目前并不显著，这一点仍需密切观察。

对于信用债我们认为在经济下行和去产能的宏观背景下，信用风险仍然没有充分释放，后续跟踪评级的密集发布，集中性的评级下调行动可能进一步推动信用分化，低评级、产能过剩行业债券的利差估值可能继续受到冲击。

权益市场我们倾向于认为有可能会有一定幅度的小周期反弹行情，基金需把握相关机会，在控制风险的前提下，上涨时及时兑现收益。

4.6 管理人对报告期内基金估值程序等事项的说明

本基金管理人严格按照新准则、中国证监会、中国证券投资基金业协会颁布的相关规定及基金合同的约定，制定了健全、有效的估值政策和程序，对基金所持有的投资品种进行估值。

为确保估值的合规、公允，本基金管理人设立了估值工作决策、监督、审查的专门部门，组成人员包括投资研究部门、监察稽核部门及会计核算部门的工作负责人或资深业务人员，其多数拥有十年以上的证券、风控、估值经验，根据基金管理公司制定的相关制度，估值政策决策机构中不包括基金经理，但对于非活跃投资品种，基金经理可以提供估值建议。

同时不断建立起一套完整、有效的估值工作管理规定及程序，对估值相关的各个环节均配有专门的人员实施、把控，并保证环节的各方不存在重大利益冲突。

4.7 管理人对报告期内基金利润分配情况的说明

根据《基金合同》有关规定，“在符合有关基金分红条件的前提下，本基金收益每年最多分配 12 次，每次收益分配比例不低于该次可供分配利润的 20%，若《基金合同》生效不满 3 个月可不进行收益分配”。

本《基金合同》生效日为 2015 年 4 月 22 日，截止 2016 年 6 月 30 日，本基金 A 级份额可供分配利润为 46,880,220.41 元，本基金 C 级份额可供分配利润为 306,242.83 元。本报告期本基金未进行利润分配。

4.8 报告期内管理人对本基金持有人数或基金资产净值预警情形的说明

无。

§ 5 托管人报告

5.1 报告期内本基金托管人遵规守信情况声明

在本报告期内，本基金托管人在托管银河鑫利灵活配置混合型证券投资基金过程中，严格遵守了《中华人民共和国证券投资基金法》及其他有关法律法规和基金合同的有关规定，不存在损害基金份额持有人利益的行为，尽职尽责地履行了基金托管人应尽的义务。

5.2 托管人对报告期内本基金投资运作遵规守信、净值计算、利润分配等情况的说明

在本报告期内，本基金托管人按照相关法律法规、基金合同、托管协议和其他有关规定，对本基金的基金资产净值计算、基金费用开支等方面进行了认真的复核，对本基金的投资运作进行了监督，未发现基金管理人有关损害基金份额持有人利益的行为。

5.3 托管人对本半年度报告中财务信息等内容的真实、准确和完整发表意见

本报告中财务指标、净值收益表现、收益分配情况、财务会计报告、投资组合报告的数据真实、准确和完整（注：财务会计报告中的“金融工具风险及管理”部分，以及涉及关联方和基金份额持有人信息等相关数据未在托管人复核范围内）。

§ 6 半年度财务会计报告（未经审计）

6.1 资产负债表

会计主体：银河鑫利灵活配置混合型证券投资基金

报告截止日：2016年6月30日

单位：人民币元

资产	附注号	本期末 2016年6月30日	上年度末 2015年12月31日
资产：			
银行存款	6.4.7.1	116,744,937.57	236,209,038.08
结算备付金		4,367,866.82	108,360,733.91
存出保证金		103,348.96	250,160.14
交易性金融资产	6.4.7.2	713,408,378.56	821,270,087.52
其中：股票投资		34,006,631.76	45,191,285.42
基金投资		-	-
债券投资		679,401,746.80	776,078,802.10

资产支持证券投资		-	-
衍生金融资产	6.4.7.3	-	-
贵金属投资		-	-
买入返售金融资产	6.4.7.4	1,360,000,000.00	2,710,300,350.00
应收证券清算款		20,013,428.01	63,063,098.58
应收利息	6.4.7.5	11,311,499.92	23,495,540.74
应收股利		-	-
应收申购款		-	110.00
递延所得税资产		-	-
其他资产	6.4.7.6	-	-
资产总计		2,225,949,459.84	3,962,949,118.97
负债和所有者权益	附注号	本期末 2016年6月30日	上年度末 2015年12月31日
负 债:			
短期借款		-	-
交易性金融负债		-	-
衍生金融负债	6.4.7.3	-	-
卖出回购金融资产款		-	225,999,341.00
应付证券清算款		-	-
应付赎回款		1,308,659.56	786,597.74
应付管理人报酬		1,834,107.45	3,178,958.98
应付托管费		458,526.83	794,739.77
应付销售服务费		9,589.76	77,527.03
应付交易费用	6.4.7.7	22,892.88	91,436.98
应交税费		-	-
应付利息		-	16,682.48
应付利润		-	-
递延所得税负债		-	-
其他负债	6.4.7.8	203,928.56	220,000.00
负债合计		3,837,705.04	231,165,283.98
所有者权益:			
实收基金	6.4.7.9	2,155,040,119.35	3,677,902,943.88
未分配利润	6.4.7.10	67,071,635.45	53,880,891.11
所有者权益合计		2,222,111,754.80	3,731,783,834.99
负债和所有者权益总计		2,225,949,459.84	3,962,949,118.97

注：报告截止日 2016 年 06 月 30 日，银河鑫利混合 A 基金份额净值 1.031 元，基金份额 2,137,040,689.40 份；银河鑫利混合 C 基金份额净值 1.026 元，基金份额 17,999,429.95 份。

6.2 利润表

会计主体：银河鑫利灵活配置混合型证券投资基金

本报告期：2016 年 1 月 1 日至 2016 年 6 月 30 日

单位：人民币元

项 目	附注号	本期 2016 年 1 月 1 日至 2016 年 6 月 30 日	上年度可比期间 2015 年 4 月 22 日(基 金合同生效日)至 2015 年 6 月 30 日
一、收入		37,531,425.07	40,156,121.68
1.利息收入		32,849,378.06	12,238,751.54
其中：存款利息收入	6.4.7.11	6,646,027.19	1,743,830.87
债券利息收入		16,327,713.73	635.07
资产支持证券利息收入		-	-
买入返售金融资产收入		9,875,637.14	10,494,285.60
其他利息收入		-	-
2.投资收益（损失以“-”填列）		8,910,601.51	26,521,972.58
其中：股票投资收益	6.4.7.12	11,481,988.83	26,387,090.19
基金投资收益		-	-
债券投资收益	6.4.7.13	-2,798,724.47	-
资产支持证券投资收益	6.4.7.13.5	-	-
贵金属投资收益	6.4.7.14	-	-
衍生工具收益	6.4.7.15	-	-
股利收益	6.4.7.16	227,337.15	134,882.39
3.公允价值变动收益（损失以“-”号填列）	6.4.7.17	-4,230,077.80	602,625.64
4.汇兑收益（损失以“-”号填列）		-	-
5.其他收入（损失以“-”号填列）	6.4.7.18	1,523.30	792,771.92
减：二、费用		15,962,884.54	11,319,182.26
1. 管理人报酬	6.4.10.2.1	12,279,373.59	8,651,917.15
2. 托管费	6.4.10.2.2	3,069,843.39	2,162,979.29
3. 销售服务费	6.4.10.2.3	121,406.58	166,789.47
4. 交易费用	6.4.7.19	139,909.80	253,833.59
5. 利息支出		122,162.57	-
其中：卖出回购金融资产支出		122,162.57	-
6. 其他费用	6.4.7.20	230,188.61	83,662.76
三、利润总额（亏损总额以“-”号填列）		21,568,540.53	28,836,939.42
减：所得税费用		-	-
四、净利润（净亏损以“-”号填列）		21,568,540.53	28,836,939.42

6.3 所有者权益（基金净值）变动表

会计主体：银河鑫利灵活配置混合型证券投资基金

本报告期：2016 年 1 月 1 日至 2016 年 6 月 30 日

单位：人民币元

项目	本期 2016 年 1 月 1 日至 2016 年 6 月 30 日		
	实收基金	未分配利润	所有者权益合计
一、期初所有者权益(基金净值)	3,677,902,943.88	53,880,891.11	3,731,783,834.99
二、本期经营活动产生的基金净值变动数(本期利润)	-	21,568,540.53	21,568,540.53
三、本期基金份额交易产生的基金净值变动数(净值减少以“-”号填列)	-1,522,862,824.53	-8,377,796.19	-1,531,240,620.72
其中：1.基金申购款	263,312.19	5,901.76	269,213.95
2.基金赎回款	-1,523,126,136.72	-8,383,697.95	-1,531,509,834.67
四、本期向基金份额持有人分配利润产生的基金净值变动(净值减少以“-”号填列)	-	-	-
五、期末所有者权益(基金净值)	2,155,040,119.35	67,071,635.45	2,222,111,754.80
项目	上年度可比期间 2015 年 4 月 22 日(基金合同生效日)至 2015 年 6 月 30 日		
	实收基金	未分配利润	所有者权益合计
一、期初所有者权益(基金净值)	734,168,529.00	-	734,168,529.00
二、本期经营活动产生的基金净值变动数(本期利润)	-	28,836,939.42	28,836,939.42
三、本期基金份额交易产生的基金净值变动数(净值减少以“-”号填列)	6,804,776,033.24	52,861,858.26	6,857,637,891.50
其中：1.基金申购款	6,984,485,478.40	54,661,857.56	7,039,147,335.96
2.基金赎回款	-179,709,445.16	-1,799,999.30	-181,509,444.46
四、本期向基金份额持有人分配利润产生的基金净值变动(净值减少以“-”号填列)	-	-	-
五、期末所有者权益(基金净值)	7,538,944,562.24	81,698,797.68	7,620,643,359.92

报表附注为财务报表的组成部分。

本报告 - 至 - 财务报表由下列负责人签署：

<u>刘立达</u>	<u>刘立达</u>	<u>秦长建</u>
基金管理人负责人	主管会计工作负责人	会计机构负责人

6.4 报表附注

6.4.1 基金基本情况

银河鑫利灵活配置混合型证券投资基金(以下简称“本基金”),系经中国证券监督管理委员会(以下简称“中国证监会”)证监许可[2015]431号《关于准予银河鑫利灵活配置混合型证券投资基金注册的批复》的核准,由银河基金管理有限公司作为管理人自2015年4月15日到2015年4月17日止期间向社会公开募集,募集期结束经安永华明会计师事务所(特殊普通合伙)验证并出具安永华明(2015)验字第60821717_B04号验资报告后,向中国证监会报送基金备案材料。基金合同于2015年4月22日生效。本基金为契约型开放式,存续期限不定。设立时募集的扣除认购费后的实收基金(本金)为人民币734,079,931.45元,在募集期间产生的存款利息为人民币88,597.55元,以上实收基金(本息)合计为人民币734,168,529.00元,折合734,168,529.00份基金份额,其中A类基金份额为594,375,763.26份,C类基金份额为139,792,765.74份。本基金的基金管理人为银河基金管理有限公司,注册登记机构为中国证券登记结算有限责任公司,基金托管人为北京银行股份有限公司。

本基金根据所收取认购/申购、销售服务费用方式的差异,将基金份额分为不同的类别。在投资人认购/申购基金时收取认购/申购费用,在赎回时根据持有期限收取赎回费用,并不再从本类别基金资产中计提销售服务费的基金份额,称为A类基金份额。在投资人认购/申购时不收取认购/申购费,而是从本类别基金资产中计提销售服务费,在赎回时根据持有期限收取赎回费用的基金份额,称为C类基金份额。

本基金的投资范围为具有良好流动性的金融工具,包括国内依法发行上市的股票(包含中小板、创业板及其他经中国证监会核准上市的股票)、债券、货币市场工具、权证、资产支持证券、股指期货、国债期货以及法律法规或中国证监会允许基金投资的其他金融工具(但须符合中国证监会相关规定)。如法律法规或监管机构以后允许基金投资其他品种,基金管理人在履行适当程序后,可以将其纳入投资范围。

本基金股票资产投资比例为基金资产的0%-95%;债券资产投资占基金资产的比例不低于5%。本基金每个交易日日终在扣除股指期货、国债期货合约需缴纳的交易保证金后,保持不低于基金

资产净值的 5%的现金或者到期日在一年以内的政府债券。权证的投资比例不超过基金资产净值的 3%，股指期货、国债期货及其他金融工具的投资比例依照法律法规或监管机构的规定执行。

本基金的业绩比较基准为：中国人民银行公布的 3 年期定期存款利率（税后）+1%。

6.4.2 会计报表的编制基础

本财务报表系按照财政部颁布的《企业会计准则—基本准则》以及其后颁布及修订的具体会计准则、应用指南、解释以及其他相关规定（以下统称“企业会计准则”）编制，同时，对于在具体会计核算和信息披露方面，也参考了中国证券投资基金业协会修订并发布的《证券投资基金会计核算业务指引》、中国证监会制定的《关于进一步规范证券投资基金估值业务的指导意见》、《关于证券投资基金执行〈企业会计准则〉估值业务及份额净值计价有关事项的通知》、《证券投资基金信息披露管理办法》、《证券投资基金信息披露内容与格式准则》第 2 号《年度报告的内容与格式》、《证券投资基金信息披露编报规则》第 3 号《会计报表附注的编制及披露》、《证券投资基金信息披露 XBRL 模板第 3 号〈年度报告和半年度报告〉》及其他中国证监会及中国证券投资基金业协会颁布的相关规定。

6.4.3 遵循企业会计准则及其他有关规定的声明

本财务报表符合企业会计准则的要求，真实、完整地反映了本基金于 2016 年 6 月 30 日的财务状况以及 2016 年上半年的经营成果和净值变动情况。

本财务报表以本基金持续经营为基础列报。

6.4.4 本报告期所采用的会计政策、会计估计与最近一期年度报告相一致的说明

本基金财务报表所载财务信息依照企业会计准则、《证券投资基金会计核算业务指引》和其他相关规定所厘定的主要会计政策和会计估计编制。

6.4.5 会计政策和会计估计变更以及差错更正的说明

6.4.5.1 会计政策变更的说明

本基金本报告期无会计政策变更。

6.4.5.2 会计估计变更的说明

本基金本报告期无会计估计变更。

6.4.5.3 差错更正的说明

本基金本报告期无重大会计差错的内容和更正金额。

6.4.6 税项

1、印花税

经国务院批准，财政部、国家税务总局研究决定，自 2008 年 4 月 24 日起，调整证券（股票）交易印花税税率，由原先的 3‰调整为 1‰；

经国务院批准，财政部、国家税务总局研究决定，自 2008 年 9 月 19 日起，调整由出让方按证券（股票）交易印花税税率缴纳印花税，受让方不再征收，税率不变；

根据财政部、国家税务总局财税[2005]103 号文《关于股权分置试点改革有关税收政策问题的通知》的规定，股权分置改革过程中因非流通股股东向流通股股东支付对价而发生的股权转让，暂免征收印花税。

2、营业税、增值税

根据财政部、国家税务总局财税[2004]78 号文《关于证券投资基金税收政策的通知》的规定，自 2004 年 1 月 1 日起，对证券投资基金（封闭式证券投资基金，开放式证券投资基金）管理人运用基金买卖股票、债券的差价收入，继续免征营业税；

根据财政部、国家税务总局财税[2016]36 号文《关于全面推开营业税改增值税试点的通知》的规定，经国务院批准，自 2016 年 5 月 1 日起在全国范围内全面推开营业税改征增值税试点，金融业纳入试点范围，由缴纳营业税改为缴纳增值税。对证券投资基金（封闭式证券投资基金，开放式证券投资基金）管理人运用基金买卖股票、债券的转让收入免征增值税；国债、地方政府债利息收入免征增值税；存款利息收入不征收增值税；

根据财政部、国家税务总局财税[2016]46 号文《关于进一步明确全面推开营改增试点金融业有关政策的通知》的规定，质押式买入返售金融商品及持有政策性金融债券的利息收入免征增值税。

根据财政部、国家税务总局财税[2016]70 号文《关于金融机构同业往来等增值税政策的补充通知》的规定，买断式买入返售金融商品、同业存单以及持有金融债券的利息收入免征增值税。

3、企业所得税

根据财政部、国家税务总局财税[2004]78 号文《关于证券投资基金税收政策的通知》的规定，自 2004 年 1 月 1 日起，对证券投资基金（封闭式证券投资基金，开放式证券投资基金）管理人运用基金买卖股票、债券的差价收入，继续免征企业所得税；

根据财政部、国家税务总局财税[2005]103 号文《关于股权分置试点改革有关税收政策问题的通知》的规定，股权分置改革中非流通股股东通过对价方式向流通股股东支付的股份、现金等收入，暂免征收流通股股东应缴纳的企业所得税；

根据财政部、国家税务总局财税[2008]1 号文《关于企业所得税若干优惠政策的通知》的规定，对证券投资基金从证券市场中取得的收入，包括买卖股票、债券的差价收入，股权的股息、红利收入，债券的利息收入及其他收入，暂不征收企业所得税。

4、个人所得税

根据财政部、国家税务总局财税[2002]128 号文《关于开放式证券投资基金有关税收问题的通知》的规定，对基金取得的股票的股息、红利收入，债券的利息收入、储蓄存款利息收入，由上市公司、发行债券的企业和银行在向基金支付上述收入时代扣代缴 20%的个人所得税；

根据财政部、国家税务总局财税[2005]103 号文《关于股权分置试点改革有关税收政策问题的通知》的规定，股权分置改革中非流通股股东通过对价方式向流通股股东支付的股份、现金等收入，暂免征收流通股股东应缴纳的个人所得税；

根据财政部、国家税务总局财税[2008]132 号文《财政部、国家税务总局关于储蓄存款利息所得有关个人所得税政策的通知》的规定，自 2008 年 10 月 9 日起，对储蓄存款利息所得暂免征收个人所得税；

根据财政部、国家税务总局、中国证监会财税[2012]85 号文《关于实施上市公司股息红利差别化个人所得税政策有关问题的通知》的规定，自 2013 年 1 月 1 日起，证券投资基金从公开发行和转让市场取得的上市公司股票，持股期限在 1 个月以内（含 1 个月）的，其股息红利所得全额计入应纳税所得额；持股期限在 1 个月以上至 1 年（含 1 年）的，暂减按 50%计入应纳税所得额；持股期限超过 1 年的，暂减按 25%计入应纳税所得额；

根据财政部、国家税务总局、中国证监会财税[2015]101 号文《关于上市公司股息红利差别化个人所得税政策有关问题的通知》的规定，自 2015 年 9 月 8 日起，证券投资基金从公开发行和转让市场取得的上市公司股票，持股期限超过 1 年的，股息红利所得暂免征收个人所得税。

6.4.7 重要财务报表项目的说明

6.4.7.1 银行存款

单位：人民币元

项目	本期末 2016 年 6 月 30 日
----	------------------------

活期存款	16,744,937.57
定期存款	100,000,000.00
其中：存款期限 1-3 个月	100,000,000.00
其他存款	-
合计：	116,744,937.57

6.4.7.2 交易性金融资产

单位：人民币元

项目	本期末 2016 年 6 月 30 日		
	成本	公允价值	公允价值变动
股票	33,350,084.54	34,006,631.76	656,547.22
贵金属投资-金交所 黄金合约	-	-	-
债券	交易所市场	206,766,534.90	206,141,746.80
	银行间市场	472,456,162.57	473,260,000.00
	合计	679,222,697.47	679,401,746.80
资产支持证券	-	-	-
基金	-	-	-
其他	-	-	-
合计	712,572,782.01	713,408,378.56	835,596.55

6.4.7.3 衍生金融资产/负债

注：本基金本报告期末无衍生金融资产/负债余额。

6.4.7.4 买入返售金融资产

6.4.7.4.1 各项买入返售金融资产期末余额

单位：人民币元

项目	本期末 2016 年 6 月 30 日	
	账面余额	其中：买断式逆回购
买入返售证券	1,360,000,000.00	-
合计	1,360,000,000.00	-

6.4.7.4.2 期末买断式逆回购交易中取得的债券

注：本基金本报告期末未持有买断式逆回购交易中取得的债券。

6.4.7.5 应收利息

单位：人民币元

项目	本期末 2016 年 6 月 30 日
应收活期存款利息	2,717.99
应收定期存款利息	458,888.64
应收其他存款利息	-
应收结算备付金利息	1,965.50
应收债券利息	10,713,213.26
应收买入返售证券利息	134,668.03
应收申购款利息	-
应收黄金合约拆借孳息	-
其他	46.50
合计	11,311,499.92

6.4.7.6 其他资产

注：本基金本报告期末无其他资产余额。

6.4.7.7 应付交易费用

单位：人民币元

项目	本期末 2016 年 6 月 30 日
交易所市场应付交易费用	9,447.76
银行间市场应付交易费用	13,445.12
合计	22,892.88

6.4.7.8 其他负债

单位：人民币元

项目	本期末 2016 年 6 月 30 日
应付券商交易单元保证金	-
应付赎回费	50.34
预提费用	203,878.22
合计	203,928.56

6.4.7.9 实收基金

金额单位：人民币元

银河鑫利混合 A		
项目	本期 2016 年 1 月 1 日至 2016 年 6 月 30 日	
	基金份额（份）	账面金额

上年度末	2, 232, 292, 984. 82	2, 232, 292, 984. 82
本期申购	97, 992. 04	97, 992. 04
本期赎回(以“-”号填列)	-95, 350, 287. 46	-95, 350, 287. 46
- 基金拆分/份额折算前	-	-
基金拆分/份额折算变动份额	-	-
本期申购	-	-
本期赎回(以“-”号填列)	-	-
本期末	2, 137, 040, 689. 40	2, 137, 040, 689. 40

金额单位：人民币元

银河鑫利混合 C		
项目	本期 2016 年 1 月 1 日至 2016 年 6 月 30 日	
	基金份额（份）	账面金额
上年度末	30, 609, 959. 06	30, 609, 959. 06
本期申购	165, 320. 15	165, 320. 15
本期赎回(以“-”号填列)	-12, 775, 849. 26	-12, 775, 849. 26
- 基金拆分/份额折算前	-	-
基金拆分/份额折算变动份额	-	-
本期申购	-	-
本期赎回(以“-”号填列)	-	-
本期末	17, 999, 429. 95	17, 999, 429. 95

金额单位：人民币元

银河鑫利混合 I		
项目	本期 2016 年 1 月 1 日至 2016 年 6 月 30 日	
	基金份额（份）	账面金额
上年度末	1, 415, 000, 000. 00	1, 415, 000, 000. 00
本期申购	-	-
本期赎回(以“-”号填列)	-1, 415, 000, 000. 00	-1, 415, 000, 000. 00
- 基金拆分/份额折算前	-	-
基金拆分/份额折算变动份额	-	-
本期申购	-	-
本期赎回(以“-”号填列)	-	-
本期末	-	-

注：1、基金合同生效日为 2015 年 4 月 22 日。

2、申购含红利再投、转换入份额，赎回含转换出份额。

6.4.7.10 未分配利润

单位：人民币元

银河鑫利混合 A			
项目	已实现部分	未实现部分	未分配利润合计
上年度末	26,320,503.58	21,398,599.10	47,719,102.68
本期利润	22,322,048.85	-937,859.96	21,384,188.89
本期基金份额交易产生的变动数	-1,762,332.02	-741,665.25	-2,503,997.27
其中：基金申购款	1,758.18	765.90	2,524.08
基金赎回款	-1,764,090.20	-742,431.15	-2,506,521.35
本期已分配利润	-	-	-
本期末	46,880,220.41	19,719,073.89	66,599,294.30

单位：人民币元

银河鑫利混合 C			
项目	已实现部分	未实现部分	未分配利润合计
上年度末	303,702.94	293,326.05	597,028.99
本期利润	179,904.15	-31,824.55	148,079.60
本期基金份额交易产生的变动数	-177,364.26	-95,403.18	-272,767.44
其中：基金申购款	2,100.46	1,277.22	3,377.68
基金赎回款	-179,464.72	-96,680.40	-276,145.12
本期已分配利润	-	-	-
本期末	306,242.83	166,098.32	472,341.15

单位：人民币元

银河鑫利混合 I			
项目	已实现部分	未实现部分	未分配利润合计
上年度末	2,535,979.92	3,028,779.52	5,564,759.44
本期利润	3,296,665.33	-3,260,393.29	36,272.04
本期基金份额交易产生的变动数	-5,832,645.25	231,613.77	-5,601,031.48
其中：基金申购款	-	-	-
基金赎回款	-5,832,645.25	231,613.77	-5,601,031.48
本期已分配利润	-	-	-
本期末	-	-	-

6.4.7.11 存款利息收入

单位：人民币元

项目	本期
	2016 年 1 月 1 日至 2016 年 6 月 30 日
活期存款利息收入	625,973.66

定期存款利息收入	5,517,180.30
其他存款利息收入	-
结算备付金利息收入	501,377.71
其他	1,495.52
合计	6,646,027.19

6.4.7.12 股票投资收益

6.4.7.12.1 股票投资收益——买卖股票差价收入

单位：人民币元

项目	本期 2016年1月1日至2016年6月30日
卖出股票成交总额	46,896,700.72
减：卖出股票成本总额	35,414,711.89
买卖股票差价收入	11,481,988.83

6.4.7.13 债券投资收益

6.4.7.13.1 债券投资收益项目构成

单位：人民币元

项目	本期 2016年1月1日至2016年6月30日
债券投资收益——买卖债券（、债转股及债券到期兑付）差价收入	-2,798,724.47
债券投资收益——赎回差价收入	-
债券投资收益——申购差价收入	-
合计	-2,798,724.47

6.4.7.13.2 债券投资收益——买卖债券差价收入

单位：人民币元

项目	本期 2016年1月1日至2016年6月30日
卖出债券（、债转股及债券到期兑付）成交总额	2,004,894,251.80
减：卖出债券（、债转股及债券到期兑付）成本总额	1,973,370,492.28
减：应收利息总额	34,322,483.99
买卖债券差价收入	-2,798,724.47

注：本基金本报告期无债券投资收益——买卖债券差价收入。

6.4.7.13.3 债券投资收益——赎回差价收入

注：本基金本报告期无债券投资收益——赎回差价收入。

6.4.7.13.4 债券投资收益——申购差价收入

注：本基金本报告期无债券投资收益——申购差价收入。

6.4.7.13.5 资产支持证券投资收益

注：本基金本报告期内无资产支持证券投资收益。

6.4.7.14 贵金属投资收益**6.4.7.14.1 贵金属投资收益项目构成**

注：本基金本报告期内无贵金属投资收益。

6.4.7.15 衍生工具收益**6.4.7.15.1 衍生工具收益——买卖权证差价收入**

注：本基金本报告期无衍生工具收益——买卖权证差价收入。

6.4.7.15.2 衍生工具收益——其他投资收益

注：本基金本报告期无衍生工具收益——其他投资收益。

6.4.7.16 股利收益

单位：人民币元

项目	本期 2016年1月1日至2016年6月30日
股票投资产生的股利收益	227,337.15
基金投资产生的股利收益	-
合计	227,337.15

6.4.7.17 公允价值变动收益

单位：人民币元

项目名称	本期 2016年1月1日至2016年6月30日
1. 交易性金融资产	-4,230,077.80
——股票投资	-5,903,771.26
——债券投资	1,673,693.46
——资产支持证券投资	-
——贵金属投资	-
——其他	-

2. 衍生工具	-
——权证投资	-
3. 其他	-
合计	-4,230,077.80

6.4.7.18 其他收入

单位：人民币元

项目	本期
	2016年1月1日至2016年6月30日
基金赎回费收入	1,521.69
转换费收入 519653	1.61
合计	1,523.30

6.4.7.19 交易费用

单位：人民币元

项目	本期
	2016年1月1日至2016年6月30日
交易所市场交易费用	122,559.80
银行间市场交易费用	17,350.00
合计	139,909.80

6.4.7.20 其他费用

单位：人民币元

项目	本期
	2016年1月1日至2016年6月30日
审计费用	44,753.80
信息披露费	159,124.42
其他费用	250.00
银行费用	8,060.39
帐户维护费	18,000.00
合计	230,188.61

6.4.8 或有事项、资产负债表日后事项的说明

6.4.8.1 或有事项

截至资产负债表日，本基金无需要说明的重大或有事项。

6.4.8.2 资产负债表日后事项

截至财务报表批准日，本基金无要披露的资产负债表日后事项。

6.4.9 关联方关系

6.4.9.1 本报告期存在控制关系或其他重大利害关系的关联方发生变化的情况

本报告期内本基金存在控制关系或其他重大利害关系的关联方关系没有发生变化。

6.4.9.2 本报告期与基金发生关联交易的各关联方

关联方名称	与本基金的关系
银河基金管理有限公司	基金管理人、基金销售机构
北京银行股份有限公司（“北京银行”）	基金托管人、基金代销机构
中国银河证券股份有限公司（“银河证券”）	同受基金管理人第一大股东控制、基金代销机构

6.4.9.3 通过关联方交易单元进行的交易

6.4.9.3.1 股票交易

金额单位：人民币元

关联方名称	本期 2016年1月1日至2016年6月30日		上年度可比期间 2015年4月22日(基金合同生效日)至 2015年6月30日	
	成交金额	占当期股票 成交总额的比例	成交金额	占当期股票 成交总额的比例
银河证券	74,808,904.93	100.00%	195,009,392.95	100.00%

6.4.9.3.2 债券交易

金额单位：人民币元

关联方名称	本期 2016年1月1日至2016年6月30日		上年度可比期间 2015年4月22日(基金合同生效日)至 2015年6月30日	
	成交金额	占当期债券 成交总额的比例	成交金额	占当期债券 成交总额的比例
银河证券	128,029,594.03	100.00%	-	-

6.4.9.3.3 债券回购交易

金额单位：人民币元

关联方名称	本期 2016年1月1日至2016年6月30日		上年度可比期间 2015年4月22日(基金合同生效日)至 2015年6月30日	
	回购成交金额	占当期债券回购	回购成交金额	占当期债券

		成交总额的比例		回购 成交总额的比例
银河证券	63,404,000,000.00	100.00%	94,655,000,000.00	100.00%

6.4.9.3.4 权证交易

注：本基金本报告期末通过关联方交易单元进行权证交易。

6.4.9.3.5 应支付关联方的佣金

金额单位：人民币元

关联方名称	本期 2016年1月1日至2016年6月30日			
	当期佣金	占当期佣金总量的 比例	期末应付佣金余额	占期末应付佣金 总额的比例
银河证券	68,736.19	100.00%	9,447.76	100.00%
关联方名称	上年度可比期间 2015年4月22日(基金合同生效日)至2015年6月30日			
	当期佣金	占当期佣金总量的 比例	期末应付佣金余额	占期末应付佣金 总额的比例
银河证券	174,927.54	100.00%	174,927.54	100.00%

注：上述佣金按市场佣金率计算，扣除证券公司需承担的费用(包括但不限于买(卖)经手费、证券结算风险基金和买(卖)证管费等)。管理人因此从关联方获取的其他服务主要包括：为本基金提供的证券投资研究成果和市场信息服务。

6.4.9.4 关联方报酬

6.4.9.4.1 基金管理费

单位：人民币元

项目	本期 2016年1月1日至2016年6月30日	上年度可比期间 2015年4月22日(基金合同生效日) 至2015年6月30日
当期发生的基金应支付的管理费	12,279,373.59	8,651,917.15
其中：支付销售机构的客户维护费	4,902,306.74	-

注：本基金的管理费按前一日基金资产净值的1.0%年费率计提。管理费的计算方法如下：

$$H = E \times 1.0\% \div \text{当年天数}$$

H 为每日应计提的基金管理费

E 为前一日的基金资产净值

基金管理费自基金合同生效之日起每日计提，逐日累计至每月月末，按月支付，由基金管理人向基

金托管人发送基金管理费划款指令，基金托管人复核后于次月首日起 5 个工作日内从基金财产中一次性支付给基金管理人。若遇法定节假日、休息日或不可抗力致使无法按时支付的，顺延至法定节假日、休息日结束之日起 5 个工作日内或不可抗力情形消除之日起 5 个工作日内支付。

6.4.9.4.2 基金托管费

单位：人民币元

项目	本期	上年度可比期间
	2016年1月1日至2016年6月30日	2015年4月22日(基金合同生效日)至2015年6月30日
当期发生的基金应支付的托管费	3,069,843.39	2,162,979.29

注：本基金的托管费按前一日基金资产净值的 0.25% 的年费率计提。托管费的计算方法如下：

$$H = E \times 0.25\% \div \text{当年天数}$$

H 为每日应计提的基金托管费

E 为前一日的基金资产净值

基金托管费自基金合同生效之日起每日计提，逐日累计至每月月末，按月支付，由基金管理人向基金托管人发送基金托管费划款指令，基金托管人复核后于次月首日起 5 个工作日内从基金财产中一次性支取。若遇法定节假日、休息日或不可抗力致使无法按时支付的，顺延至法定节假日、休息日结束之日起 5 个工作日内或不可抗力情形消除之日起 5 个工作日内支付。

6.4.9.4.3 销售服务费

单位：人民币元

获得销售服务费的各关联方名称	本期			
	2016年1月1日至2016年6月30日			
	当期发生的基金应支付的销售服务费			
	银河鑫利混合 A	银河鑫利混合 C	银河鑫利混合 I	合计
北京银行	0.00	50,816.98	0.00	50,816.98
银河基金管理有限公司	0.00	6,787.49	48,585.19	55,372.68
银河证券公司	0.00	2,071.94	0.00	2,071.94
合计	0.00	59,676.41	48,585.19	108,261.60
获得销售服务费的各关联方名称	上年度可比期间			
	2015年4月22日(基金合同生效日)至2015年6月30日			
	当期发生的基金应支付的销售服务费			
	银河鑫利混合 A	银河鑫利混合 C	银河鑫利混合 I	合计
北京银行	0.00	60,217.18	-	60,217.18
银河基金管理有限公司	0.00	63,511.93	-	63,511.93

银河证券	0.00	5,164.29	-	5,164.29
合计	0.00	128,893.40	-	128,893.40

注：本基金 A 类基金份额不收取销售服务费，C 类基金份额的销售服务费年费率为 0.6%。销售服务费主要用于本基金持续销售以及基金份额持有人服务等各项费用。

C 类基金份额的销售服务费计提的计算公式如下：

$$H = E \times 0.6\% \div \text{当年天数}$$

H 为每日应计提的 C 类基金份额销售服务费

E 为前一日的 C 类基金份额的基金资产净值

销售服务费自基金合同生效之日起每日计算，逐日累计至每月月末，按月支付，由基金管理人向基金托管人发送基金销售服务费划款指令，基金托管人复核后于次月前 5 个工作日内从基金财产中划出，由基金管理人按照相关合同规定支付给基金销售机构。若遇法定节假日、休息日或不可抗力致使无法按时支付的，顺延至支付法定节假日、休息日结束之日起 5 个工作日内或不可抗力情形消除之日起 5 个工作日内支付。

6.4.9.5 与关联方进行银行间同业市场的债券(含回购)交易

注：本基金本报告期末与关联方进行银行间同业市场的债券(含回购)交易。

6.4.9.6 各关联方投资本基金的情况

6.4.9.6.1 报告期内基金管理人运用固有资金投资本基金的情况

注：本基金本报告期内未运用固有资金投资本基金。

6.4.9.6.2 报告期末除基金管理人之外的其他关联方投资本基金的情况

注：本基金除基金管理人之外的其他关联方于本报告期末未投资本基金。

6.4.9.7 由关联方保管的银行存款余额及当期产生的利息收入

单位：人民币元

关联方名称	本期 2016 年 1 月 1 日至 2016 年 6 月 30 日		上年度可比期间 2015 年 4 月 22 日(基金合同生效日)至 2015 年 6 月 30 日	
	期末余额	当期利息收入	期末余额	当期利息收入
北京银行	16,744,937.57	625,973.66	380,151,353.69	1,361,882.30

6.4.9.8 本基金在承销期内参与关联方承销证券的情况

注：本基金本报告期末在承销期内直接购入关联方承销的证券。

6.4.10 利润分配情况

6.4.10.1 利润分配情况——非货币市场基金

注：本基金本报告期末进行利润分配。

6.4.11 期末（2016年6月30日）本基金持有的流通受限证券

6.4.11.1 因认购新发/增发证券而于期末持有的流通受限证券

金额单位：人民币元

证券代码	证券名称	成功认购日	可流通日	流通受限类型	认购价格	期末估值单价	数量 (单位：股)	期末成本总额	期末估值总额
300508	维宏股份	2016年4月12日	-	新股流通受限	20.08	254.50	10,383	208,490.64	2,642,473.50
601966	玲珑轮胎	2016年6月24日	2016年7月6日	新股流通受限	12.98	12.98	15,341	199,126.18	199,126.18
603016	新宏泰	2016年6月23日	2016年7月1日	新股流通受限	8.49	8.49	1,602	13,600.98	13,600.98
300520	科大国创	2016年6月30日	2016年7月8日	新股流通受限	10.05	10.05	926	9,306.30	9,306.30
002805	丰元股份	2016年6月29日	2016年7月7日	新股流通受限	5.80	5.80	971	5,631.80	5,631.80

证券代码	证券名称	成功认购日	可流通日	流通受限类型	认购价格	期末估值单价	数量 (单位：张)	期末成本总额	期末估值总额
127003	海印转债	2016年6月15日	2016年7月1日	新债流通受限	100.00	100.00	8,860	886,000.00	886,000.00

6.4.11.2 期末持有的暂时停牌等流通受限股票

金额单位：人民币元

股票代码	股票名称	停牌日期	停牌原因	期末估值单价	复牌日期	复牌开盘单价	数量（股）	期末成本总额	期末估值总额
002314	南山控股	2016年3月7日	筹划重大事项	6.83	2016年7月19日	7.51	241,835	1,543,054.90	1,651,733.05
601611	中国核建	2016年6月30日	筹划重大事项	20.92	2016年7月1日	23.01	37,059	128,594.73	775,274.28

6.4.11.3 期末债券正回购交易中作为抵押的债券

6.4.11.3.1 银行间市场债券正回购

截至本报告期末 2016 年 6 月 30 日止，本基金无因从事银行间市场债券正回购交易形成的卖出回购证券款余额。

6.4.11.3.2 交易所市场债券正回购

截至本报告期末 2016 年 06 月 30 日止，本基金无因从事交易所市场债券正回购交易形成的卖出回购证券款余额。

6.4.11.4 风险管理政策和组织架构

本基金管理人以保护投资者利益为核心，将内部控制和风险管理有机地结合起来，注重通过公司治理结构控制、管理理念控制、员工素质控制、组织结构和授权控制等创建良好的内部控制环境。本基金管理人建立起包括公司章程、内部控制指引、基本管理制度、部门管理制度和业务手册等五个层次的规章制度体系，建立了一套进行分类、评估、控制和报告的机制、制度和措施，通过风险定位系统建立起基于流程再造和流程管理的全面的风险管理体系，以完善的内部控制程序和控制措施，有效保障稳健经营和长期发展。

本基金管理人建立了四层次的内部控制与风控体系，主要包括：（1）员工自律；（2）部门主管的检查监督；（3）总经理领导下的监察部和风险控制专员的检查、监督；（4）董事会领导下的督察长办公室和合规审查与风险控制委员会的控制和指导。

公司设立独立的风险控制专员岗，专门负责对投资管理全过程进行监督，出具监督意见和风险建议；对于法律法规、基金合同、规章制度、投资决策委员会决议和授权的落实情况进行监督；对于投资关联交易进行检查监督以及其它风险相关事项。

6.4.11.5 信用风险

信用风险是指债券发行人出现违约、拒绝支付到期本息，或由于债券发行人信用质量降低导致债券价格下降的风险，信用风险也包括证券交易对手因违约而产生的证券交割风险。本基金均投资于具有良好信用等级的证券，且通过分散化投资以分散信用风险。

本基金在交易所进行的交易均与中国证券登记结算有限责任公司完成证券交收和款项清算，因此违约风险发生的可能性很小；同时，公司建立了内部评级体系和交易对手库，在进行银行间同业市场交易时针对不同的交易对手采用不同的结算方式，以控制相应的信用风险。

6.4.11.6 流动性风险

流动性风险是因市场交易量不足，导致证券不能迅速、低成本地转变为现金的风险。本基金

的流动性风险一方面来自于基金份额持有人可随时要求赎回其持有的基金份额，另一方面来自于投资品种所处的交易市场不活跃而带来的变现困难。本基金所持大部分证券在证券交易所上市，其余亦可在银行间同业市场交易，因此除部分基金资产流通暂时受限制不能自由转让的情况外，其余均能及时变现。

此外，本基金可通过卖出回购金融资产方式借入短期资金应对流动性需求，其上限一般不超过基金持有的债券投资的公允价值。本基金管理人每日对本基金的流动性需求进行测算，并同时通过独立的风控专员定期对基金流动性进行检查，并对潜在的流动性风险进行提示。

6.4.11.7 市场风险

市场风险是指基金所持金融工具的公允价值或未来现金流量因所处市场各类价格因素的变动而发生波动的风险，包括利率风险、外汇风险和其他价格风险。

6.4.11.7.1 利率风险

利率风险是指利率变动引起组合中资产特别是债券投资的市场价格变动，从而影响基金投资收益的风险。本基金经营活动的现金流量与市场利率变化有一定的相关性。下表统计了本基金面临的利率风险敞口，表中所示为本基金资产及负债的公允价值，并按照合约规定的利率重新定价日或到期日孰早者予以分类。

6.4.11.7.1.1 利率风险敞口

单位：人民币元

本期末 2016年 6月30 日	1个月以内	1-3个月	3个月-1年	1-5年	5年以上	不计息	合计
资产							
银行存款	16,744,937.57	100,000,000.00	-	-	-	-	116,744,937.57
结算备付金	4,367,866.82	-	-	-	-	-	4,367,866.82
存出保证金	103,348.96	-	-	-	-	-	103,348.96
交易性金融资产	190,139,234.80	40,144,000.00	301,042,000.00	140,900,000.00	7,176,512.00	34,006,631.76	713,408,378.56
买入返售金融资产	1,360,000,000.00	-	-	-	-	-	1,360,000,000.00
应收证	-	-	-	-	-	20,013,428.01	20,013,428.01

券清算款							
应收利息	-	-	-	-	-	11,311,499.92	11,311,499.92
资产总计	1,571,355,388.15	140,144,000.00	301,042,000.00	140,900,000.00	7,176,512.00	65,331,559.69	2,225,949,459.84
负债							
应付赎回款	-	-	-	-	-	1,308,659.56	1,308,659.56
应付管理人报酬	-	-	-	-	-	1,834,107.45	1,834,107.45
应付托管费	-	-	-	-	-	458,526.83	458,526.83
应付销售服务费	-	-	-	-	-	9,589.76	9,589.76
应付交易费用	-	-	-	-	-	22,892.88	22,892.88
其他负债	-	-	-	-	-	203,928.56	203,928.56
负债总计	-	-	-	-	-	3,837,705.04	3,837,705.04
利率敏感度缺口	1,571,355,388.15	140,144,000.00	301,042,000.00	140,900,000.00	7,176,512.00	61,493,854.65	2,222,111,754.80
上年度末 2015年12月31日	1个月以内	1-3个月	3个月-1年	1-5年	5年以上	不计息	合计
资产							
银行存款	236,209,038.08	-	-	-	-	-	236,209,038.08
结算备付金	108,360,733.91	-	-	-	-	-	108,360,733.91
存出保证金	250,160.14	-	-	-	-	-	250,160.14
交易性金融资产	421,574,998.90	80,330,000.00	151,427,000.00	115,547,051.20	7,199,752.00	45,191,285.42	821,270,087.52
买入返售金融资产	2,710,300,350.00	-	-	-	-	-	2,710,300,350.00

应收证 券清算 款	-	-	-	-	-	63,063,098.58	63,063,098.58
应收利 息	-	-	-	-	-	23,495,540.74	23,495,540.74
应收申 购款	10.00	-	-	-	-	100.00	110.00
其他资 产	-	-	-	-	-	-	-
资产总 计	3,476,695,291.03	80,330,000.00	151,427,000.00	115,547,051.20	7,199,752.00	131,750,024.74	3,962,949,118.97
负债							
卖出回 购金融 资产款	225,999,341.00	-	-	-	-	-	225,999,341.00
应付赎 回款	-	-	-	-	-	786,597.74	786,597.74
应付管 理人报 酬	-	-	-	-	-	3,178,958.98	3,178,958.98
应付托 管费	-	-	-	-	-	794,739.77	794,739.77
应付销 售服务 费	-	-	-	-	-	77,527.03	77,527.03
应付交 易费用	-	-	-	-	-	91,436.98	91,436.98
应付利 息	-	-	-	-	-	16,682.48	16,682.48
其他负 债	-	-	-	-	-	220,000.00	220,000.00
负债总 计	225,999,341.00	-	-	-	-	5,165,942.98	231,165,283.98
利率敏 感度缺 口	3,250,695,950.03	80,330,000.00	151,427,000.00	115,547,051.20	7,199,752.00	126,584,081.76	3,731,783,834.99

6.4.11.7.1.2 利率风险的敏感性分析

假设	该利率敏感性分析数据结果为基于本基金报表日组合持有债券资产的利率风险状况测算的理论变动值。
	假定所有期限的利率均以相同幅度变动 25 个基点，其他市场变量均不发生变化。
	此项影响并未考虑基金经理为降低利率风险而可能采取的风险管理活动。

分析	相关风险变量的变动	对资产负债表日基金资产净值的 影响金额（单位：人民币元）	
		本期末（2016年6月30日）	上年度末（2015年12月31日）
	市场利率下降 25 个基点	1,264,442.89	1,429,165.54
市场利率上升 25 个基点	-1,264,442.89	-1,429,165.54	

6.4.11.7.2 外汇风险

本基金的所有资产及负债以人民币计价，因此无重大外汇风险。

6.4.11.7.3 其他价格风险

其他价格风险是指基金所持金融工具的公允价值或未来现金流量因除市场利率和外汇汇率以外的市场价格因素变动而发生波动的风险。本基金主要投资于证券交易所上市或银行间同业市场交易的股票和债券，所面临的最大市场价格风险由所持有的金融工具的公允价值决定。本基金通过投资组合的分散化降低市场价格风险，并且本基金管理人每日对本基金所持有的证券价格实施监控。

6.4.11.7.3.1 其他价格风险敞口

金额单位：人民币元

项目	本期末 2016年6月30日		上年度末 2015年12月31日	
	公允价值	占基金 资产净 值比例 (%)	公允价值	占基金资 产净值比 例 (%)
交易性金融资产—股票投资	34,006,631.76	1.53	45,191,285.42	1.21
交易性金融资产—基金投资	-	-	-	-
交易性金融资产—债券投资	-	-	-	-
交易性金融资产—贵金属投资	-	-	-	-
衍生金融资产—权证投资	-	-	-	-
其他	-	-	-	-
合计	34,006,631.76	1.53	45,191,285.42	1.21

6.4.11.7.3.2 其他价格风险的敏感性分析

假设	估测组合市场价格风险的数据为沪深 300 指数变动时，股票资产相应的理论变动
----	--

	值。		
	假定沪深 300 指数变化 5%，其他市场变量均不发生变化。		
	测算时期为 3 个月，对于交易少于 3 个月的资产，默认其波动与指数同步。		
分析	相关风险变量的变动	对资产负债表日基金资产净值的影响金额（单位：人民币元）	
		本期末（2016 年 6 月 30 日）	上年度末（2015 年 12 月 31 日）
	沪深 300 指数上升 5%	1,975,145.20	2,097,666.14
	沪深 300 指数下降 5%	-1,975,145.20	-2,097,666.14

6.4.12 有助于理解和分析会计报表需要说明的其他事项

1 公允价值

1.1 不以公允价值计量的金融工具

不以公允价值计量的金融资产和负债主要包括贷款和应收款项以及其他金融负债，其因剩余期限不长，公允价值与账面价值相若。

1.2 以公允价值计量的金融工具

1.2.1 各层次金融工具公允价值

于 2015 年 6 月 30 日，本基金持有的以公允价值计量且其变动计入当期损益的金融资产中属于第一层次的余额为人民币 29,426,620.47 元，属于第二层次的余额为人民币 683,981,758.09 元，属于第三层次余额为人民币 0.00 元。

1.2.2 公允价值所属层次间的重大变动

对于证券交易所上市的股票和债券，若出现重大事项停牌、交易不活跃、或属于非公开发行等情况，本基金分别于停牌日至交易恢复活跃日期间、交易不活跃期间及限售期间不将相关股票和债券的公允价值列入第一层次；并根据估值调整中采用的不可观察输入值对于公允价值的影响程度，确定相关股票和债券公允价值应属第二层次或第三层次。

1.2.3 第三层次公允价值余额和本期变动金额

本基金持有的以公允价值计量且其变动计入当期损益的金融工具第三层次公允价值本期未发生变动。

§ 7 投资组合报告

7.1 期末基金资产组合情况

金额单位：人民币元

序号	项目	金额	占基金总资产的比例 (%)
1	权益投资	34,006,631.76	1.53
	其中：股票	34,006,631.76	1.53
2	固定收益投资	679,401,746.80	30.52
	其中：债券	679,401,746.80	30.52
	资产支持证券	-	-
3	贵金属投资	-	-
4	金融衍生品投资	-	-
5	买入返售金融资产	1,360,000,000.00	61.10
	其中：买断式回购的买入返售金融资产	-	-
6	银行存款和结算备付金合计	121,112,804.39	5.44
7	其他各项资产	31,428,276.89	1.41
8	合计	2,225,949,459.84	100.00

7.2 期末按行业分类的股票投资组合

7.2.1 报告期末按行业分类的境内股票投资组合

金额单位：人民币元

代码	行业类别	公允价值（元）	占基金资产净值比例 (%)
A	农、林、牧、渔业	-	-
B	采矿业	-	-
C	制造业	26,219,732.43	1.18
D	电力、热力、燃气及水生产和供应业	-	-
E	建筑业	1,878,074.28	0.08
F	批发和零售业	-	-
G	交通运输、仓储和邮政业	-	-
H	住宿和餐饮业	-	-
I	信息传输、软件和信息技术服务业	2,712,965.90	0.12
J	金融业	-	-
K	房地产业	3,175,733.05	0.14
L	租赁和商务服务业	-	-
M	科学研究和技术服务业	20,126.10	0.00
N	水利、环境和公共设施管理业	-	-
O	居民服务、修理和其他服务业	-	-
P	教育	-	-

Q	卫生和社会工作	-	-
R	文化、体育和娱乐业	-	-
S	综合	-	-
	合计	34,006,631.76	1.53

7.2.2 报告期末按行业分类的沪港通投资股票投资组合

注：本基金本报告期末未持有沪港通股票。

7.3 期末按公允价值占基金资产净值比例大小排序的所有股票投资明细

金额单位：人民币元

序号	股票代码	股票名称	数量（股）	公允价值	占基金资产净值比例（%）
1	600271	航天信息	259,964	6,187,143.20	0.28
2	002434	万里扬	499,915	5,439,075.20	0.24
3	002701	奥瑞金	479,863	4,237,190.29	0.19
4	002450	康得新	199,858	3,417,571.80	0.15
5	600519	贵州茅台	10,000	2,919,200.00	0.13
6	300508	维宏股份	10,383	2,642,473.50	0.12
7	002314	南山控股	241,835	1,651,733.05	0.07
8	000910	大亚科技	100,000	1,545,000.00	0.07
9	000514	渝开发	200,000	1,524,000.00	0.07
10	600521	华海药业	57,200	1,391,104.00	0.06
11	002325	洪涛股份	120,000	1,102,800.00	0.05
12	601611	中国核建	37,059	775,274.28	0.03
13	300516	久之洋	1,473	258,025.41	0.01
14	601127	小康股份	8,662	206,761.94	0.01
15	601966	玲珑轮胎	15,341	199,126.18	0.01
16	603737	三棵树	1,327	154,038.16	0.01
17	603131	上海沪工	1,263	76,664.10	0.00
18	300515	三德科技	1,355	63,508.85	0.00
19	300518	盛讯达	1,306	61,186.10	0.00
20	002799	环球印务	1,080	47,131.20	0.00
21	603958	哈森股份	2,372	34,394.00	0.00
22	002802	洪汇新材	1,629	24,565.32	0.00
23	603909	合诚股份	1,095	20,126.10	0.00
24	603016	新宏泰	1,602	13,600.98	0.00

25	300520	科大国创	926	9,306.30	0.00
26	002805	丰元股份	971	5,631.80	0.00

7.4 报告期内股票投资组合的重大变动

7.4.1 累计买入金额超出期初基金资产净值 2%或前 20 名的股票明细

金额单位：人民币元

序号	股票代码	股票名称	本期累计买入金额	占期初基金资产净值比例 (%)
1	002244	滨江集团	6,122,823.00	0.16
2	002434	万里扬	5,338,530.70	0.14
3	600337	美克家居	3,795,008.66	0.10
4	002314	南山控股	3,457,238.00	0.09
5	000789	万年青	2,717,792.50	0.07
6	600782	新钢股份	2,568,697.35	0.07
7	600521	华海药业	1,162,499.00	0.03
8	002325	洪涛股份	1,097,023.00	0.03
9	000019	深深宝A	863,592.00	0.02
10	300113	顺网科技	789,000.00	0.02
11	002797	第一创业	212,044.56	0.01
12	300508	维宏股份	208,490.64	0.01
13	601966	玲珑轮胎	199,126.18	0.01
14	601611	中国核建	128,594.73	0.00
15	603377	东方时尚	113,750.40	0.00
16	601900	南方传媒	112,559.06	0.00
17	002791	坚朗五金	85,697.61	0.00
18	603608	天创时尚	78,341.20	0.00
19	603919	金徽酒	72,247.76	0.00
20	002792	通宇通讯	70,678.14	0.00

7.4.2 累计卖出金额超出期初基金资产净值 2%或前 20 名的股票明细

金额单位：人民币元

序号	股票代码	股票名称	本期累计卖出金额	占期初基金资产净值比例 (%)
1	002244	滨江集团	5,193,673.50	0.14

2	600337	美克家居	3,846,815.00	0.10
3	000514	渝开发	3,625,843.00	0.10
4	600420	现代制药	3,344,000.00	0.09
5	600519	贵州茅台	2,785,249.00	0.07
6	000789	万年青	2,580,315.00	0.07
7	600782	新钢股份	2,533,911.00	0.07
8	002314	南山控股	1,932,564.00	0.05
9	603508	思维列控	1,812,626.55	0.05
10	300496	中科创达	1,463,915.80	0.04
11	603866	桃李面包	1,332,952.83	0.04
12	002781	奇信股份	1,314,327.00	0.04
13	300495	美尚生态	886,145.75	0.02
14	000019	深深宝A	860,197.00	0.02
15	300113	顺网科技	790,500.00	0.02
16	603996	中新科技	787,768.61	0.02
17	600279	重庆港九	731,383.00	0.02
18	300494	盛天网络	586,123.74	0.02
19	002782	可立克	525,824.00	0.01
20	002786	银宝山新	505,575.00	0.01

注：卖出金额不包括相关交易费用。

7.4.3 买入股票的成本总额及卖出股票的收入总额

单位：人民币元

买入股票成本（成交）总额	30,133,829.49
卖出股票收入（成交）总额	46,896,700.72

注：买入股票成本及卖出股票收入均不包括相关交易费用。

7.5 期末按债券品种分类的债券投资组合

金额单位：人民币元

序号	债券品种	公允价值	占基金资产净值比例（%）
1	国家债券	106,166,612.00	4.78
2	央行票据	-	-
3	金融债券	-	-
	其中：政策性金融债	-	-
4	企业债券	98,372,000.00	4.43
5	企业短期融资券	430,732,000.00	19.38
6	中期票据	42,528,000.00	1.91
7	可转债（可交换债）	1,603,134.80	0.07
8	同业存单	-	-

9	其他	-	-
10	合计	679,401,746.80	30.57

7.6 期末按公允价值占基金资产净值比例大小排序的前五名债券投资明细

金额单位：人民币元

序号	债券代码	债券名称	数量（张）	公允价值	占基金资产净值比例（%）
1	019515	15 国债 15	990,000	98,990,100.00	4.45
2	011699666	16 厦门航空 SCP001	700,000	70,084,000.00	3.15
3	011534005	15 东航股 SCP005	500,000	50,210,000.00	2.26
4	011699613	16 深航空 SCP004	500,000	50,090,000.00	2.25
5	011699270	16 沪城建 SCP001	500,000	50,050,000.00	2.25

7.7 期末按公允价值占基金资产净值比例大小排序的所有资产支持证券投资明细

注：本基金本报告期末未持有资产支持证券。

7.8 报告期末按公允价值占基金资产净值比例大小排序的前五名贵金属投资明细

注：本基金本报告期末未持有贵金属投资。

7.9 期末按公允价值占基金资产净值比例大小排序的前五名权证投资明细

注：本基金本报告期末未持有权证。

7.10 报告期末本基金投资的股指期货交易情况说明

7.10.1 报告期末本基金投资的股指期货持仓和损益明细

注：本基金本报告期末未持有股指期货。

7.10.2 本基金投资股指期货的投资政策

注：本基金本报告期末未持有股指期货。

7.11 报告期末本基金投资的国债期货交易情况说明

7.11.1 本期国债期货投资政策

注：本基金未投资国债期货。

7.11.2 报告期末本基金投资的国债期货持仓和损益明细

注：本基金未投资国债期货。

7.11.3 本期国债期货投资评价

注：本基金未投资国债期货。

7.12 投资组合报告附注

7.12.1

报告期内本基金投资的前十名证券的发行主体未出现被监管部门立案调查，或在本报告编制日前一年内受到公开谴责、处罚的情况。

7.12.2

报告期内本基金投资的前十名股票中没有在基金合同规定备选股票库之外的股票。

7.12.3 期末其他各项资产构成

单位：人民币元

序号	名称	金额
1	存出保证金	103,348.96
2	应收证券清算款	20,013,428.01
3	应收股利	-
4	应收利息	11,311,499.92
5	应收申购款	-
6	其他应收款	-
7	待摊费用	-
8	其他	-
9	合计	31,428,276.89

7.12.4 期末持有的处于转股期的可转换债券明细

注：本基金本报告期末未持有处于转股期限的可转换债券。

7.12.5 期末前十名股票中存在流通受限情况的说明

金额单位：人民币元

序号	股票代码	股票名称	流通受限部分的公允价值	占基金资产净值比例 (%)	流通受限情况说明
1	300508	维宏股份	2,642,473.50	0.12	新股锁定
2	002314	南山控股	1,651,733.05	0.07	筹划重大事项

7.12.6 投资组合报告附注的其他文字描述部分

无。

§ 8 基金份额持有人信息

8.1 期末基金份额持有人户数及持有人结构

份额单位：份

份额级别	持有人户数(户)	户均持有的基金份额	持有人结构			
			机构投资者		个人投资者	
			持有份额	占总份额比例	持有份额	占总份额比例
银河鑫利混合 A	1,674	1,276,607.34	2,003,398,321.53	93.75%	133,642,367.87	6.25%
银河鑫利混合 C	1,213	14,838.77	0.00	0.00%	17,999,429.95	100.00%
银河鑫利混合 I	-	-	-	-	-	-
合计	2,887	746,463.50	2,003,398,321.53	92.96%	151,641,797.82	7.04%

8.2 期末基金管理人的从业人员持有本基金的情况

项目	份额级别	持有份额总数 (份)	占基金总份额比例
基金管理人所有从业人员持有本基金	银河鑫利混合 A	0.00	0.0000%
	银河鑫利混合 C	0.00	0.0000%
	银河鑫利混合 I	-	-

	合计	0.00	0.0000%
--	----	------	---------

8.3 期末基金管理人的从业人员持有本开放式基金份额总量区间的情况

项目	份额级别	持有基金份额总量的数量区间（万份）
本公司高级管理人员、基金投资和研究部门负责人持有本开放式基金	银河鑫利混合 A	0~10
	银河鑫利混合 C	0~10
	银河鑫利混合 I	-
	合计	0~10
本基金基金经理持有本开放式基金	银河鑫利混合 A	0~10
	银河鑫利混合 C	0~10
	银河鑫利混合 I	-
	合计	0~10

§ 9 开放式基金份额变动

单位：份

项目	银河鑫利混合 A	银河鑫利混合 C	银河鑫利混合 I
基金合同生效日（2015 年 4 月 22 日）	594,375,763.26	139,792,765.74	-
基金份额总额			
本报告期期初基金份额总额	2,232,292,984.82	30,609,959.06	1,415,000,000.00
本报告期基金总申购份额	97,992.04	165,320.15	-
减：本报告期基金总赎回份额	95,350,287.46	12,775,849.26	1,415,000,000.00
本报告期基金拆分变动份额（份额减少以“-”填列）	-	-	-
本报告期期末基金份额总额	2,137,040,689.40	17,999,429.95	-

注：总申购份额含红利再投、转换入份额，总赎回份额含转换出份额。

§ 10 重大事件揭示

10.1 基金份额持有人大会决议

报告期内未召开基金份额持有人大会。

10.2 基金管理人、基金托管人的专门基金托管部门的重大人事变动

一、报告期内基金管理人发生以下重大人事变动：

1、2016 年 2 月 19 日在法定报刊上刊登了《银河基金管理有限公司关于总经理任职的公告》，由银河基金管理有限公司第四届董事会审议通过，决定聘任刘立达先生担任公司总经理。

二、报告期内基金托管人发生如下重大变动：

无。

10.3 涉及基金管理人、基金财产、基金托管业务的诉讼

报告期内无涉及基金管理人、基金财产、基金托管业务的诉讼。

10.4 基金投资策略的改变

无。

10.5 为基金进行审计的会计师事务所情况

报告期内基金未改聘会计师事务所。

10.6 管理人、托管人及其高级管理人员受稽查或处罚等情况

报告期内无基金管理人、托管人及其高级管理人员受监管部门稽查或处罚的情况。

10.7 基金租用证券公司交易单元的有关情况

10.7.1 基金租用证券公司交易单元进行股票投资及佣金支付情况

金额单位：人民币元

券商名称	交易单元数量	股票交易		应支付该券商的佣金	
		成交金额	占当期股票成交总额的比例	佣金	占当期佣金总量的比例
银河证券	2	74,808,904.93	100.00%	68,736.19	100.00%

注：1、选择证券公司专用席位的标准：

- (1) 实力雄厚；
- (2) 信誉良好，经营行为规范；
- (3) 具有健全的内部控制制度，内部管理规范，能满足本基金安全运作的要求；

(4) 具备基金运作所需的高效、安全、便捷的通讯条件，交易设施符合代理本基金进行证券交易之需要，并能提供全面的信息服务；

(5) 研究实力强，有固定的研究机构和专职的高素质研究人员，能及时提供高质量的研究支持和咨询服务，包括宏观经济报告、行业分析报告、市场分析报告、证券分析报告及其他报告等，并能根据基金投资的特定要求，提供专题研究报告；

(6) 本基金管理人要求的其他条件。

2、选择证券公司专用席位的程序：

- (1) 资格考察；
- (2) 初步确定；
- (3) 签订协议。

10.7.2 基金租用证券公司交易单元进行其他证券投资的情况

金额单位：人民币元

券商名称	债券交易		债券回购交易		权证交易	
	成交金额	占当期债券成交总额的比例	成交金额	占当期债券回购成交总额的比例	成交金额	占当期权证成交总额的比例
银河证券	128,029,594.03	100.00%	63,404,000,000.00	100.00%	-	-

10.8 其他重大事件

序号	公告事项	法定披露方式	法定披露日期
1	银河基金管理有限公司关于发生指数熔断调整旗下部分基金开放时间的公告	《中国证券报》、《证券时报》、《上海证券报》、公司网站	2016年1月5日
2	银河基金管理有限公司关于旗下场内基金在指数熔断期间暂停申购赎回业务的提示性公告	《中国证券报》、《证券时报》、《上海证券报》、公司网站	2016年1月6日
3	银河基金管理有限公司关于旗下部分基金新增奕丰科技服务（深圳）前海有限公司为代销机构及费率优惠的公告	《中国证券报》、《证券时报》、《上海证券报》、《证券日报》、公司网站	2016年1月8日

4	银河基金管理有限公司关于2016年1月7日指数熔断期间调整旗下部分基金开放时间的公告	《中国证券报》、《证券时报》、《上海证券报》、公司网站	2016年1月8日
5	银河基金管理有限公司关于旗下基金所持有股票因长期停牌变更估值方法的提示性公告	《中国证券报》、《证券时报》、《上海证券报》、公司网站	2016年1月9日
6	银河基金管理有限公司关于旗下基金所持有股票因长期停牌变更估值方法的提示性公告	《中国证券报》、《证券时报》、《上海证券报》、公司网站	2016年1月12日
7	银河基金管理有限公司关于旗下基金所持有股票因长期停牌变更估值方法的提示性公告	《中国证券报》、《证券时报》、《上海证券报》、公司网站	2016年1月14日
8	银河基金管理有限公司关于旗下基金所持有股票因长期停牌变更估值方法的提示性公告	《中国证券报》、《证券时报》、《上海证券报》、公司网站	2016年1月15日
9	银河基金管理有限公司关于旗下部分基金新增中证金牛（北京）投资咨询有限公司为代销机构及费率优惠的公告	《中国证券报》、《证券时报》、《上海证券报》、《证券日报》、公司网站	2016年1月18日
10	银河基金管理有限公司关于旗下基金所持有股票因长期停牌变更估值方法的提示性公告	《中国证券报》、《证券时报》、《上海证券报》、公司网站	2016年1月19日
11	银河鑫利灵活配置混合型证券投资基金 2015 年 4 季报	《中国证券报》、《证券时报》、《上海证券报》、《证券日报》、公司网站	2016年1月22日
12	关于调整旗下基金对账单服务形式的公告	《中国证券报》、《证券时报》、《上海证券报》、公司网站	2016年1月23日

13	银河基金管理有限公司关于旗下基金所持有股票因长期停牌变更估值方法的提示性公告	《中国证券报》、《证券时报》、《上海证券报》、公司网站	2016 年 1 月 29 日
14	银河基金管理有限公司关于旗下基金所持有股票因长期停牌变更估值方法的提示性公告	《中国证券报》、《证券时报》、《上海证券报》、公司网站	2016 年 2 月 2 日
15	银河基金管理有限公司关于旗下基金所持有股票因长期停牌变更估值方法的提示性公告	《中国证券报》、《证券时报》、《上海证券报》、公司网站	2016 年 2 月 6 日
16	银河基金管理有限公司关于旗下基金所持有股票因长期停牌变更估值方法的提示性公告	《中国证券报》、《证券时报》、《上海证券报》、公司网站	2016 年 2 月 16 日
17	银河基金管理有限公司关于总经理任职的公告	《中国证券报》、《证券时报》、《上海证券报》、公司网站	2016 年 2 月 19 日
18	银河基金管理有限公司关于旗下基金所持有股票估值调整的提示性公告	《中国证券报》、《证券时报》、《上海证券报》、公司网站	2016 年 2 月 23 日
19	银河基金管理有限公司关于旗下部分基金在中国银河证券股份有限公司开通定投业务并参加基金申购费率优惠活动的公告	《中国证券报》、《证券时报》、《上海证券报》、公司网站	2016 年 2 月 26 日
20	银河基金管理有限公司关于旗下基金所持有股票因长期停牌变更估值方法的提示性公告	《中国证券报》、《证券时报》、《上海证券报》、公司网站	2016 年 3 月 10 日
21	银河基金管理有限公司关于旗下基金所持有股票因长期停牌变更估值方法的提示性公告	《中国证券报》、《证券时报》、《上海证券报》、公司网站	2016 年 3 月 11 日
22	银河基金管理有限公司关于旗下	《中国证券报》、《证	2016 年 3 月 18 日

	部分基金新增泛华普益基金销售有限公司为代销机构及费率优惠的公告	券时报》、《上海证券报》、《证券日报》、公司网站	
23	银河鑫利灵活配置混合型证券投资基金 2015 年年度报告	《中国证券报》、《证券时报》、《上海证券报》、《证券日报》、公司网站	2016 年 3 月 25 日
24	银河基金管理有限公司关于旗下基金所持有股票因长期停牌变更估值方法的提示性公告	《中国证券报》、《证券时报》、《上海证券报》、公司网站	2016 年 3 月 29 日
25	银河基金管理有限公司关于调整旗下部分开放式基金最低认、申购金额的公告	《中国证券报》、《证券时报》、《上海证券报》、《证券日报》、公司网站	2016 年 4 月 8 日
26	银河基金管理有限公司关于旗下部分基金新增国金证券股份有限公司为代销机构并转换业务的公告	《中国证券报》、《证券时报》、《上海证券报》、《证券日报》、公司网站	2016 年 4 月 11 日
27	银河基金管理有限公司关于旗下基金所持有股票因长期停牌变更估值方法的提示性公告	《中国证券报》、《证券时报》、《上海证券报》、公司网站	2016 年 4 月 13 日
28	银河鑫利灵活配置混合型证券投资基金 2016 年 1 季报	《中国证券报》、《证券时报》、《上海证券报》、《证券日报》、公司网站	2016 年 4 月 21 日
29	银河基金管理有限公司关于旗下部分基金新增浙江金观诚财富管理有限公司为代销机构及费率优惠的公告	《中国证券报》、《证券时报》、《上海证券报》、《证券日报》、公司网站	2016 年 4 月 22 日

30	银河基金管理有限公司关于网上交易系统关闭支付宝基金支付业务的公告	《中国证券报》、《证券时报》、《上海证券报》、公司网站	2016 年 5 月 5 日
31	银河基金管理有限公司关于淘宝店关闭基金申购业务的公告	《中国证券报》、《证券时报》、《上海证券报》、公司网站	2016 年 5 月 5 日
32	银河基金管理有限公司关于旗下基金所持有股票因长期停牌变更估值方法的提示性公告	《中国证券报》、《证券时报》、《上海证券报》、公司网站	2016 年 5 月 14 日
33	银河基金管理有限公司关于旗下基金所持有股票因长期停牌变更估值方法的提示性公告	《中国证券报》、《证券时报》、《上海证券报》、公司网站	2016 年 5 月 17 日
34	银河基金管理有限公司关于旗下基金所持有股票因长期停牌变更估值方法的提示性公告	《中国证券报》、《证券时报》、《上海证券报》、公司网站	2016 年 5 月 18 日
35	银河基金管理有限公司关于网上交易开通基金赎回极速回倍利宝业务的公告	《中国证券报》、《证券时报》、《上海证券报》、《证券日报》、公司网站	2016 年 5 月 30 日
36	银河鑫利灵活配置混合型证券投资基金招募说明书（更新摘要）	《中国证券报》、《证券时报》、《上海证券报》、公司网站	2016 年 6 月 4 日
37	银河基金管理有限公司关于旗下基金所持有股票因长期停牌变更估值方法的提示性公告	《中国证券报》、《证券时报》、《上海证券报》、公司网站	2016 年 6 月 22 日
38	银河基金管理有限公司关于旗下基金在京东电子商务平台进行申购费率优惠的公告	《中国证券报》、《证券时报》、《上海证券报》、公司网站	2016 年 6 月 30 日

§ 11 影响投资者决策的其他重要信息

无。

§ 12 备查文件目录

12.1 备查文件目录

- 1、中国证监会批准设立银河鑫利灵活配置混合型证券投资基金的文件
- 2、《银河鑫利灵活配置混合型证券投资基金基金合同》
- 3、《银河鑫利灵活配置混合型证券投资基金托管协议》
- 4、中国证监会批准设立银河基金管理有限公司的文件
- 5、银河鑫利灵活配置混合型证券投资基金财务报表及报表附注
- 6、报告期内在指定报刊上披露的各项公告

12.2 存放地点

上海市世纪大道 1568 号中建大厦 15 楼

12.3 查阅方式

投资者对本报告书如有疑问，可咨询本基金管理人银河基金管理有限公司。

咨询电话：(021)38568888 /400-820-0860

公司网址：<http://www.galaxyasset.com>

银河基金管理有限公司
2016 年 8 月 25 日