



暴风集团股份有限公司

2016 年半年度报告

2016 年 08 月

第一节 重要提示、释义

本公司董事会、监事会及董事、监事、高级管理人员保证本报告所载资料不存在任何虚假记载、误导性陈述或者重大遗漏，并对其内容的真实性、准确性、完整性承担个别及连带责任。

除下列董事外，其他董事亲自出席了审议本次半年报的董事会会议

未亲自出席董事姓名	未亲自出席董事职务	未亲自出席会议原因	被委托人姓名
韦婵媛	董事	因公出差	毕士钧

公司负责人冯鑫、主管会计工作负责人毕士钧及会计机构负责人(会计主管人员)许慧萍声明：保证本半年度报告中财务报告的真实、完整。

公司计划不派发现金红利，不送红股，不以公积金转增股本。

目录

第一节 重要提示、释义.....	1
第二节 公司基本情况简介.....	4
第三节 董事会报告.....	8
第四节 重要事项	22
第五节 股份变动及股东情况.....	36
第六节 董事、监事、高级管理人员情况.....	42
第七节 财务报告	44
第八节 备查文件目录.....	147

释义

释义项	指	释义内容
公司、本公司、暴风集团	指	暴风集团股份有限公司（前称：北京暴风科技股份有限公司）
天津鑫影	指	天津鑫影科技有限公司，系公司全资子公司
暴风投资	指	暴风（天津）投资管理有限公司，系公司全资子公司
卓智盛世	指	卓智盛世（北京）科技有限公司，系公司全资子公司
暴风国际	指	暴风国际（香港）有限公司，系公司全资子公司
风秀科技、风秀	指	北京风秀科技有限公司，系公司控制子公司
创新投资	指	天津暴风创新投资管理有限公司，系公司控股子公司
暴风秘境	指	暴风秘境科技（天津）有限公司，系公司控股子公司
暴风统帅、统帅	指	深圳暴风统帅科技有限公司，系公司控制子公司
暴风魔镜、魔镜	指	北京暴风魔镜科技有限公司，系北京中芯铭弈科技有限公司的全资子公司
暴风天象	指	天津暴风天象科技有限公司，系公司控股子公司
暴风体育	指	暴风体育（北京）有限责任公司，系公司参股公司
瑞丰利永	指	北京瑞丰利永投资咨询中心（有限合伙）
融辉似锦	指	北京融辉似锦投资咨询中心（有限合伙）
众翔宏泰	指	北京众翔宏泰投资咨询中心（有限合伙）
中金公司、保荐机构	指	中国国际金融股份有限公司
PC 端	指	电脑设备（包括台式电脑、笔记本电脑等）或电脑上运行的软件（根据上下文文意）
无线端、移动端	指	手机、PAD 等移动设备端或移动设备上运行的软件（根据上下文文意）
VR	指	虚拟现实
元、万元	指	人民币元、人民币万元
报告期	指	2016 年 1 月 1 日至 2016 年 6 月 30 日
上年同期	指	2015 年 1 月 1 日至 2015 年 6 月 30 日

第二节 公司基本情况简介

一、公司信息

股票简称	暴风集团	股票代码	300431
公司的中文名称	暴风集团股份有限公司		
公司的中文简称（如有）	暴风集团		
公司的外文名称（如有）	Baofeng Group Co., Ltd.		
公司的法定代表人	冯鑫		
注册地址	北京市石景山区八大处高科技园区西井路 3 号 3 号楼 1267 室		
注册地址的邮政编码	100041		
办公地址	北京市海淀区学院路 51 号首享科技大厦 6 层、13 层		
办公地址的邮政编码	100191		
公司国际互联网网址	www.baofeng.com		
电子信箱	ir@baofeng.com		

二、联系人和联系方式

	董事会秘书	证券事务代表
姓名	毕士钧	王婧
联系地址	北京市海淀区学院路 51 号首享科技大厦 13 层	北京市海淀区学院路 51 号首享科技大厦 13 层
电话	010-62309066	010-62309066
传真	010-62309066-5555	010-62309066-5555
电子信箱	ir@baofeng.com	ir@baofeng.com

三、信息披露及备置地点

公司选定的信息披露报纸的名称	证券时报、中国证券报、上海证券报、证券日报
登载半年度报告的中国证监会指定网站的网址	中国证监会指定的创业板信息披露网站-巨潮资讯网 (http://www.cninfo.com.cn)
公司半年度报告备置地点	暴风集团股份有限公司证券部

四、主要会计数据和财务指标

公司是否因会计政策变更及会计差错更正等追溯调整或重述以前年度会计数据

是 否

	本报告期	上年同期	本报告期比上年同期增减
营业总收入（元）	495,127,419.57	216,552,053.35	128.64%
归属于上市公司普通股股东的净利润（元）	18,863,390.57	6,699,410.70	181.57%
归属于上市公司普通股股东的扣除非经常性损益后的净利润（元）	7,733,297.05	877,182.00	781.61%
经营活动产生的现金流量净额（元）	76,727,003.41	58,677,454.26	30.76%
每股经营活动产生的现金流量净额（元/股）	0.2772	0.2223	24.70%
基本每股收益（元/股）	0.07	0.03	133.33%
稀释每股收益（元/股）	0.07	0.03	133.33%
加权平均净资产收益率	2.80%	1.76%	1.04%
扣除非经常性损益后的加权平均净资产收益率	1.15%	0.23%	0.92%
	本报告期末	上年度末	本报告期末比上年度末增减
总资产（元）	1,643,208,015.28	1,348,505,214.09	21.85%
归属于上市公司普通股股东的所有者权益（元）	694,463,867.44	641,115,970.95	8.32%
归属于上市公司普通股股东的每股净资产（元/股）	2.509	2.4285	3.31%

2015 年度公司实施了 2015 年中期资本公积金转增股本方案，根据相关会计准则的规定已追溯调整并列报上年同期基本每股收益相关数据；基本每股收益为加权平均每股收益；每股经营活动产生的现金流量净额；归属于上市公司普通股股东的每股净资产。

截止披露前一交易日的公司总股本：

截止披露前一交易日的公司总股本（股）	276,742,687
用最近股本计算的全面摊薄每股收益（元/股）	0.0682

五、非经常性损益项目及金额

√ 适用 □ 不适用

单位：元

项目	金额	说明
非流动资产处置损益（包括已计提资产减值准备的冲销部分）	5,650,567.07	
计入当期损益的政府补助（与企业业务密切相关，按照国家统一标准定额或定量享受的政府补助除外）	7,967,542.66	
委托他人投资或管理资产的损益	674,246.58	
除上述各项之外的其他营业外收入和支出	-1,149,215.53	
减：所得税影响额	1,923,452.57	
少数股东权益影响额（税后）	89,594.69	
合计	11,130,093.52	--

对公司根据《公开发行证券的公司信息披露解释性公告第 1 号——非经常性损益》定义界定的非经常性损益项目，以及把《公开发行证券的公司信息披露解释性公告第 1 号——非经常性损益》中列举的非经常性损益项目界定为经常性损益的项目，应说明原因

适用 不适用

公司报告期不存在将根据《公开发行证券的公司信息披露解释性公告第 1 号——非经常性损益》定义、列举的非经常性损益项目界定为经常性损益的项目的情形。

六、境内外会计准则下会计数据差异

1、同时按照国际会计准则与按照中国会计准则披露的财务报告中净利润和净资产差异情况

适用 不适用

公司报告期不存在按照国际会计准则与按照中国会计准则披露的财务报告中净利润和净资产差异情况。

2、同时按照境外会计准则与按照中国会计准则披露的财务报告中净利润和净资产差异情况

适用 不适用

公司报告期不存在按照境外会计准则与按照中国会计准则披露的财务报告中净利润和净资产差异情况。

七、重大风险提示

1、互联网视频行业日益激烈的市场竞争风险

互联网视频行业市场竞争日益激烈，公司自上市以来并未融到足够的发展资金，而竞争对手则可利用明显的资金优势大量购买内容版权并以此扩大用户和收入规模。因此，如果公司不能有效地制定和实施业务发展规划，日益激烈的市场竞争将会对公司经营带来不利影响。

针对上述风险，公司将采取以下应对措施：公司将通过技术创新、平台创新、内容创新、管理创新、商业模式创新等创新手段购买优质片源、从自制、文化、体育、影视等多方面、多元化开展内容布局，继续完善全球“DT大娱乐”战略，优化整合市场资源，开发拓展市场需求，推动公司向更高更深层次发展，继续保持公司在互联网视频行业的领先地位。

2、新业务、新投资不能有效开展的风险

公司积极开展平台布局，丰富产品和服务。从平台上：公司从上市前单一的互联网视频业务模式逐步延伸至集互联网视频、虚拟现实、智能家庭娱乐硬件和在线互动直播平台于一体的综合性互联网娱乐平台。从内容上：在拓展用户平台的同时，公司重视内容投入，积极布局上游优质内容，在持续购买影视版权基础上，设立暴风影业直接进入内容制作与发行、通过基金战略投资游戏行业和体育IP，实现影视、游戏、体育等娱乐内容的全面覆盖和互动。但新业务均处于发展初期，未来盈利能力存在不确定性。如果公司在开展上述新业务的过程中，不能准确把握用户需求、市场环境发生不利变化、技术未能达到预期、合作过程受阻、未能吸纳充足的人才等，则新业务无法为公司业绩带来显著贡献，将对公司的经营及盈利能力产生不利影响。

针对上述风险，公司将采取以下应对措施：公司将进一步改进和优化运营机制，降低投资风险；加强平台与内容的有效整合，发挥协同效应；进一步推进适应公司及业务发展需要的相关管理及激励政策，从人才引进、内部管理及绩效考核多角度、多方向推动公司新业务、新投资的快速发展；同时紧密关注公司新业务、新投资布局过程中遇到的风险，加强业务协同、财务管控的力度，维护上市公司股东权益。

3、公司业务规模扩大，带来的管理风险

公司在全球“DT大娱乐”战略的引导下，业务板块逐渐拓展，资产和经营规模逐步扩大，内部结构及管理将趋于复杂化，公司管理及风险控制的难度将逐步增加。公司需要在充分考虑各项业务特征、人力资源、管理特点等基础上进一步加强管理，实现整体健康、稳健的发展，这对公司经营管理团队的管理能力要求将越来越高。若公司管理层不能结合公司实际情况适时完善和优化管理体系，将影响公司的高效运转和长远发展。

针对上述风险，公司将采取以下应对措施：不断审视自身定位，整合研发、人才、市场、技术和财务等各个方面资源，继续完善管理制度，积累经营管理经验，使公司管理水平得到整体提升，从而抓住历史机遇，迅速抢占行业竞争的制高点，打造持续发展的核心竞争力。

第三节 董事会报告

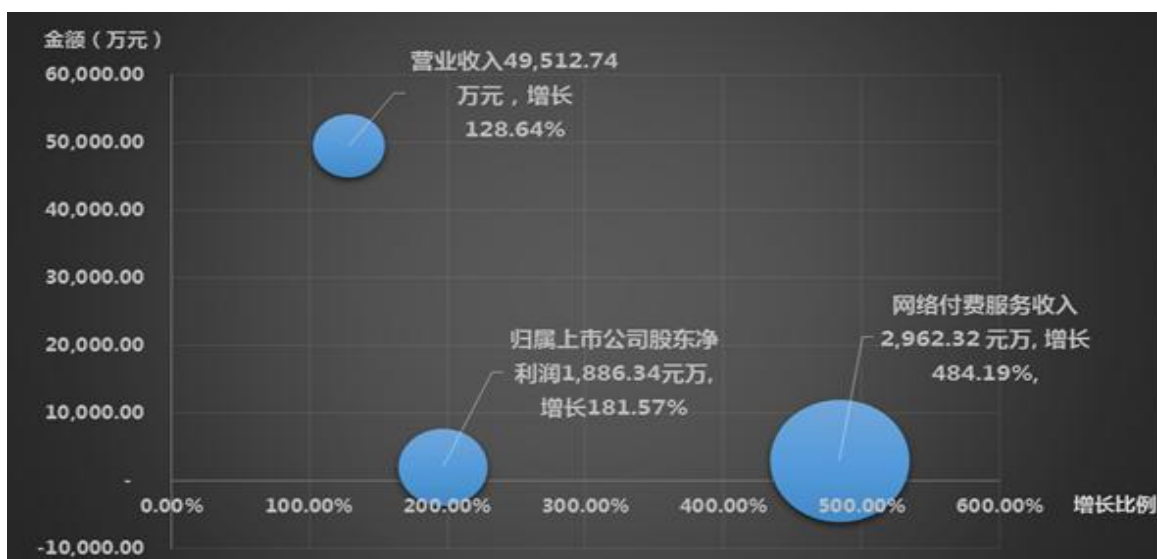
一、报告期内财务状况和经营成果

1、报告期内总体经营情况

2016年上半年，公司在“平台+内容+数据”的全球“DT大娱乐”战略引导下，按照年初制定的经营计划，稳步推进公司各项业务。报告期内，公司依托互联网视频的海量用户，与公司智能家庭娱乐硬件平台、在线互动直播平台、虚拟现实平台进行业务深度合作，进一步提高公司各个业务板块协同效益。同时，公司不断完善联邦生态版图，战略布局体育业务。体育业务既是平台亦是内容，通过体育业务，公司用户群体会更加丰富，内容板块更为充实。

公司以“持续创造娱乐新体验”为使命，以“成为全球领先的互联网综合性娱乐企业”为发展目标。为了实现公司使命及发展目标，公司坚持以内生式业务为核心，以外延式业务为补充，不断完善平台版图，丰富公司用户群体，在内容方面持续进行延伸，并通过大数据更好的进行平台与内容的连接，不断提高公司商业变现效率。

报告期内，公司用户规模持续增长，品牌价值提升，公司营业收入实现大幅增长。主要数据表现为：公司实现营业收入49,512.74万元，较去年同期增长128.64%，实现归属上市公司股东净利润1,886.34万元，较去年同期增长181.57%，实现网络付费服务收入2,962.32万元，去年同期增长484.19%。



报告期内，公司经营情况主要表现在如下方面：

（一）品牌价值持续提升，平台用户规模不断扩大

（1）不断进行技术创新，加大市场推广力度，互联网视频业务实现稳步增长

公司在互联网视频业务方面深耕细作，不断进行技术改进，优化产品，着力提升用户体验。报告期内，公司通过VR技术的使用，使得部分视频具备全景播放功能，用户可以720°随意切换角度观看视频；而全新风格的视频平台发布，让暴风影音更为符合用户审美和使用习惯，大幅提升了用户体验，增强了用户粘性，获得良好的用户口碑。

除技术与内容外，公司在品牌营销方面进行策略整合，加大市场推广力度，通过整合相关资源及加强品牌业务推广等方式，提升品牌形象，使公司互联网视频业务得到用户的广泛认可。

2016年6月，互联网视频平台月活用户流量突破2亿，其中PC端月均覆盖用户流量1.5亿，移动端月均覆盖用户流量6200

万，均比之前有大幅提升，峰值日活更是达到5400万，其中PC端用户流量3300万，移动端用户流量2100万。（数据来源：xinsight.cn）

（2）丰富智能家庭娱乐产品线，精准定位用户，促进业务收入高增长

作为互联网娱乐和智能家居的重要入口，暴风超体电视始终以“硬件+软件+内容”为核心，积极推进研发、设计等工作，不断推陈出新，并于今年五月发布了X系列，极大的丰富了互联网电视产品型号，联合之前发布的B系列和F系列，成功实现了高中低各档次产品全线覆盖，满足了各消费层次人群的娱乐需求。

暴风超体电视和暴风魔镜联手打造的X系列VR电视，将VR技术成功应用到电视。目前，暴风超体电视已拥有全景式和沉浸式两种观看虚拟现实影片的效果，其中，裸眼支持全景式观看，而头戴VR设备则可体验沉浸式效果，使用户能够身临其境的感受到影片中的环境。

X系列作为暴风超体电视的爆款产品，以其优异的性价比迅速得到了市场的广泛认可，上市第一周便登上京东该周电视品类销售榜单第一名，京东“618活动”中，更是于众多产品中脱颖而出，获得了互联网电视品类第二名的销售佳绩。

暴风超体电视独立研发的风UI系统，今年五月已上线了2.0版本，新版本拥有更快捷的反应、更精美的界面设计和更贴心的大数据推荐，为用户带来了更为完善的用户体验。

暴风超体电视不但为公司带来了大量家庭娱乐用户，较大地推进了公司品牌价值提升，更促进了公司营业收入实现大幅增长。



（3）虚拟现实业务保持领先地位，积极推进行业发展

报告期内，暴风魔镜以“硬件+内容+渠道”的移动VR产业生态为核心，积极布局虚拟现实产业。

今年五月，暴风魔镜发布了第五代产品，新产品首次加入了低功耗电子芯片、高精度九轴传感器、高灵敏度电容触控板和FOV96°双凸非球面镜片，使视频画面更清晰，VR游戏更流畅，操作方式更简便，用户体验得以大幅提升。

上半年，暴风魔镜重点布局线下销售及体验渠道，目前线下网点已近万个。暴风魔镜通过进驻国美、苏宁、迪信通、乐语通讯、宏图三胞等平台，进一步提升了暴风魔镜品牌及产品的知名度，为暴风魔镜的经营带来了积极影响。今年四月，国内首家移动VR线下体验馆正式在北京马甸落户，该体验馆的成立是国内移动VR历史上一个重要的里程碑。

今年三月举行的2016第十二届TFC全球移动游戏大会上，暴风魔镜联合国家广告研究院、知萌咨询机构率先发布了《中国VR用户行为研究报告》，以暴风魔镜的大量用户为基础，对VR用户日常行为偏好进行了相关调查，该报告对国内VR行业产生了较为深刻的影响。

截至2016年6月，首个VR社交平台《极乐王国》下载量已超15万，平均在线时长40分钟，累计在线时长超过410万分钟。根据艾瑞咨询IuserTracker显示，暴风魔镜月度活跃用户数147.5万人，在中国虚拟现实行业处于绝对第一，在世界范围内也处于领先地位。



(4) 战略投资体育产业，完善公司联邦生态版图

报告期内，公司参与投资设立上海浸鑫投资咨询合伙企业（有限合伙）（以下简称“浸鑫投资”）。该基金由光大浸辉投资管理（上海）有限公司、暴风投资等 3 家公司作为联合 GP 对基金进行管理，浸鑫投资募集资金为人民币 52.03 亿元，公司作为有限合伙人认缴浸鑫投资人民币 2 亿元出资额。浸鑫投资于5月23日完成了对世界知名体育版权公司MP & Silva Holding S.A. 65%股权的收购。

2016年6月，公司参与投资设立暴风体育，公司持有暴风体育19.9%的股份。公司战略投资暴风体育，标志公司战略进军体育行业，公司联邦生态进一步完善。暴风体育以“为‘体育迷’提供互联网服务”为方向，以“越连接、越运动”为使命，紧密围绕体育视频、体育增值服务等业务进行拓展，深度挖掘体育文化IP产业链价值。

报告期内，暴风体育APP成功上线。暴风体育在技术方面，注重用户的体验性和交互性，通过图文直播、实时弹幕等形式提升用户体验。

公司通过战略投资的方式实现体育业务的布局，使公司用户群体更为丰富。未来，公司将通过各业务相互协作，不断提高协同效益，进而持续增强公司用户粘性，提高公司核心竞争力。

(二) 持续完善内容板块，提高公司核心竞争力

报告期内，公司基于现有的内容资源，持续加大内容投入力度，通过版权采购及对外合作等方式，内容覆盖至电影、电视剧、综艺节目、音乐及动漫等领域。7月，公司通过投资设立暴风影业，进一步布局上游内容产业，提高内容竞争力。

暴风超体电视内容采用开放的采购模式，不但依托暴风影音多年积累下来的海量资源，还与暴风魔镜共享其VR全景视频，并从爱奇艺、奥飞动漫等内容提供商获得资源。报告期内暴风超体电视与国内外众多电影公司合作，获得《X战警·天启》、《分歧者3》、《蜀山战纪》等重量级内容版权，实现最新热门内容95%以上全线覆盖。

暴风魔镜通过自制、购买与其他第三方共同合作等方式补充VR内容资源。截至2016年6月30日，暴风魔镜内容库已拥有25000余部电影、电视剧资源，全景视频、图片、漫游等数千款，148款VR游戏。新闻方面，与法制晚报合作进行2016两会新闻VR报道；直播方面，与北京电视台合作制作北京卫视2016环球春晚VR版；综艺方面，拥有《中国新歌声》、《超女来了》、《HELLO!女神》等重磅资源；游戏方面，已上线《超级马里奥》、《女神星球》等，并即将上线《劲舞团VR》、《鬼吹灯》等知名IP游戏。

暴风体育自设立后，重点在体育内容发力，目前已拥有中超联赛、CBA联赛的部分版权。随着暴风体育的逐步发展，未来可与MP & Silva Holding S.A.达成业务合作，为暴风体育内容进行有力补充。

(三) 大数据团队组建成型，初步实现全平台数据贯通

报告期内，公司大数据团队已基本组建成型，重构了个性化算法，实现机器智能排序，对数据的价值进行了更深度的挖掘。

截至目前，大数据中心已开始切入各平台业务，深入采集用户数据，通过汇总、筛选和分析等步骤，对用户进行了精准

画像，并根据画像情况为用户推荐合适的内容，从而实现了用户体验的提升和用户粘性的增强。

作为全球“DT大娱乐”战略的重要一环，大数据的应用一方面使全平台实现了初步融合，为公司各业务协同发展打下了坚实的基础；另一方面为运营效率带来了显著提升，不但使大数据排序结果更为优化，也使得广告投放更为精准，数据变现能力更为强大。

报告期内，公司紧密围绕“平台+内容+数据”的战略，努力夯实各项业务发展基础，同时积极寻求外延业务增长机会，上半年公司通过设立产业并购基金以更快捷、更全面的方式进行战略布局。在经营管理方面，以人人都是创造者为管理理念，不断进行内部管理优化，积极引进行业优秀人才，为充分调动员工积极性，让员工与公司成为共创者，今年3月，公司实施了第二期股权激励计划。随着公司业务规模不断扩大，公司将不断进行管理优化，适时推出人才激励计划，助力公司发展目标及战略的实现。

主要财务数据同比变动情况

单位：元

	本报告期	上年同期	同比增减	变动原因
营业收入	495,127,419.57	216,552,053.35	128.64%	主要系公司业务增长及合并范围子公司增加所致
营业成本	281,329,495.16	58,692,329.88	379.33%	主要系合并范围子公司增加所致
销售费用	147,591,044.81	80,076,523.73	84.31%	主要系合并范围子公司增加所致
管理费用	99,456,967.30	63,197,600.06	57.37%	主要系合并范围子公司增加以及实施股权激励所致
财务费用	8,463,744.89	-1,215,925.47	796.07%	主要系增加公司债利息以及银行借款利息所致
所得税费用	5,705,770.36	674,489.12	745.94%	主要系本期利润总额较上年同期增长，导致本期计提的所得税费用增加所致
研发投入	76,125,017.17	62,818,173.87	21.18%	
经营活动产生的现金流量净额	76,727,003.41	58,677,454.26	30.76%	主要系公司业务增长回款增加以及合并范围子公司增加所致
投资活动产生的现金流量净额	-340,584,869.31	-69,314,023.32	-391.37%	主要系对外投资增加所致
筹资活动产生的现金流量净额	157,666,275.42	128,304,674.66	22.88%	
现金及现金等价物净增加额	-106,191,590.48	117,668,105.60	-190.25%	主要系本期对外投资较大所致
预付款项	56,131,801.34	4,081,240.14	1,275.36%	主要系公司预付业务相关费用及暴风统帅预付采购款所致
其他流动资产	31,149,140.78	20,917,283.04	48.92%	主要系购买理财产品增加所致
可供出售金融资产	419,375,390.46	144,570,400.00	190.08%	主要系对外投资增加所致
固定资产	39,320,392.84	23,343,718.53	68.44%	主要系暴风统帅采购资产增加所致

开发支出	52,943,357.36	26,254,262.51	101.66%	主要系公司、暴风统帅、风秀科技资本化增加所致
递延所得税资产	14,460,232.37	11,057,352.92	30.77%	主要系本期股权激励引起可抵扣暂时性差异增加所致
短期借款	78,777,696.85	41,847,679.79	88.25%	主要系本期借款增加所致
预收款项	70,172,652.95	5,716,998.20	1,127.44%	主要系本期预收管理费及暴风统帅预收商品销售款所致
应付利息	6,206,517.89	283,539.34	2,088.94%	主要系增加公司债利息以及银行借款利息所致
其他应付款	284,102,211.14	171,320,068.48	65.83%	主要系限制性股票回购义务增加所致
其他流动负债	2,848,948.16	641,617.48	344.03%	主要系将于一年内转入利润的政府补助增加所致
营业税金及附加	10,464,826.58	8,021,993.44	30.45%	主要系营业收入增长所致
资产减值损失	3,414,560.29	1,111,314.26	207.25%	主要系暴风统帅计提存货跌价准备所致
投资收益	-1,078,505.10	-2,764,837.71	60.99%	主要系去年同期确认暴风魔镜投资损失所致
营业外收入	15,256,798.55	5,073,140.27	200.74%	主要系转让无形资产及确认政府补助所致

2、报告期内驱动业务收入变化的具体因素

报告期内，公司经营状况良好，公司品牌影响力稳步提升，实现业绩持续增长。公司围绕2016年的年度经营计划有序开展，利用公司各项优势，继续完善公司全球“DT大娱乐”战略布局，进一步加大市场拓展力度，优化用户体验，丰富公司内容投入，使得公司各项业务呈现稳步发展的态势。报告期内，公司“平台+内容+大数据”的全球“DT大娱乐”战略开始逐渐发挥协同效益，平台端多业务协作同效益开始显现。

公司重大的在手订单及订单执行进展情况

适用 不适用

3、主营业务经营情况

(1) 主营业务的范围及经营情况

暴风集团作为中国知名的互联网企业，自上市以来，积极推进“平台+内容+数据”的全球“DT大娱乐”战略。目前公司不但拥有互联网视频、智能家庭娱乐硬件、虚拟现实、在线互动直播、影视文化发展等业务，通过战略布局体育、云视频、O2O等产业，使公司生态版图更为丰富，用户规模不断扩大，品牌影响力逐渐提升，实现收入稳步增长。

(2) 主营业务构成情况

占比 10% 以上的产品或服务情况

√ 适用 □ 不适用

单位：元

	营业收入	营业成本	毛利率	营业收入比上年 同期增减	营业成本比上年 同期增减	毛利率比上年同 期增减
分产品或服务						
销售商品	228,140,006.92	217,750,802.91	4.55%	3,326.49%	2,684.07%	22.02%
广告业务	211,291,478.67			9.60%		
软件推广业务	10,025,230.50			-16.47%		
网络付费服务	29,623,248.18			484.19%		
其他	16,047,455.30					

4、其他主营业务情况

利润构成或利润来源与上年度相比发生重大变化的说明

□ 适用 √ 不适用

主营业务或其结构发生重大变化的说明

□ 适用 √ 不适用

主营业务盈利能力（毛利率）与上年度相比发生重大变化的说明

□ 适用 √ 不适用

报告期内产品或服务发生重大变化或调整有关情况

□ 适用 √ 不适用

5、公司前 5 大供应商或客户的变化情况

报告期公司前 5 大供应商的变化情况及影响

√ 适用 □ 不适用

序号	名称	采购额（单位：元）	占报告期采购总额比例
1	第一名	144,207,148.25	48.35%
2	第二名	57,405,509.57	19.25%
3	第三名	20,709,990.55	6.94%
4	第四名	7,748,671.04	2.60%
5	第五名	6,696,020.48	2.24%
	前五大合计	236,767,339.89	79.38%

报告期公司前 5 大客户的变化情况及影响

√ 适用 □ 不适用

序号	单位名称	金额（单位：元）	占报告期销售总额比例
1	第一名	70,924,313.47	14.32%
2	第二名	47,262,944.59	9.55%
3	第三名	35,126,764.47	7.09%

4	第四名	22,774,786.58	4.60%
5	第五名	17,094,112.82	3.45%
	前五大合计	193,182,921.93	39.01%

6、主要参股公司分析

适用 不适用

公司报告期内无应当披露的参股公司信息。

7、重要研发项目的进展及影响

适用 不适用

序号	项目	进展	拟达到目标	预计对公司未来发展的影响（主要的作用或用途）
1	无线-播放体验优化	完成	视频播放成功率同比提升了 7%；点到播时长同比降低 50%	提升用户体验与黏性，扩展用户规模。
2	无线-播放清晰度优化	完成	新增 1080p 清晰度；默认清晰度提升至 720p（部分机型）	提升用户体验与黏性，扩展用户规模。
3	无线-APP 稳定性优化	完成	崩溃率同比降低了 40%	提升用户体验与黏性，扩展用户规模。
4	无线-登录服务优化	完成	登录用户占比达到 12%	提升用户体验与黏性，扩展用户规模。
5	无线-相关视频功能	完成	上线相关视频功能，全局 VV 占比达到 3%	提升用户体验与黏性，扩展用户规模。
6	无线-体育赛事直播功能	完成	上线赛事直播功能，用户参与比达到 5%	提升用户体验与黏性，扩展用户规模。
7	无线-广告优化	完成	支持新的广告样式-角标广告，增加广告展现 1200W 次/天；接入 inmobi 广告平台，提升广告展现 160W 次/天；优化开屏广告，相对提升广告曝光量 10%	扩展盈利。
8	无线-VIP 会员服务优化	完成	VIP 用户占比达到 9%	扩展盈利。
9	MAC 版暴风影音	研发中	CPU 占用率降低 20% 以上	MAC 暴风是公司在 OS X 平台的产品布局，将在一个新的平台为公司在收入上带来贡献。
10	P2P 直播系统	已上线	播放成功率 80% 以上	为公司接入直播内容做准备。通过 P2P 直播系统，可以为用户提供最好的播放体验并同时为公司降低带宽成本。
11	暴风影音 5	持续迭代中	提升用户体验	暴风影音既是公司的核心产品，同时也是公司的平台级产品。通过暴风影音的 VIP、付费点播、广告等业务，可以为公司提供大量收入。同时，暴风影音可以为其他产品提供上亿用户级别的跳转入口，从而帮助公司构建 DT 大娱乐生态。
12	在线 H.265	研发中	播放成功率 80% 以上	通过 H.265 编码技术降低影片大小，为用户在同等带宽环境下获得更高清的视频体验。

13	全景播放	已上线	全景视频清晰度大于等于普通视频 480P 的视觉效果	公司对全景内容的支持将进一步加强暴风影音平台的核心竞争力,区别于市场上的其他产品,成为公司暴风影音平台产品的杀手锏功能。
14	风秀主播订阅提醒	研发中	使用率 10% 以上	基于公司全球“DT 大娱乐”战略,将公司暴风影音平台用户与暴风秀场紧密相连,为用户提供在公司各平台下的多维度内容互联体验。
15	直播弹幕	研发中	弹幕请求成功率 99% 以上	提升用户体验与黏性,扩展用户规模。
16	轻风资讯频道	研发中	人均 vv 5 个以上	为用户提供一键播放短视频的功能,快速浏览时下热点新闻资讯,提升用户体验的同时提升公司 vv。
17	飞屏 3.0	已上线	逐步完成	解决用户多屏互动的需求。

8、核心竞争力不利变化分析

□ 适用 √ 不适用

9、公司业务相关的宏观经济层面或外部经营环境的发展现状和变化趋势及公司行业地位或区域市场地位的变动趋势

(1) 国家政策的大力支持为互联网经济创造了更为广阔的发展空间

今年三月,两会发布的《国民经济和社会发展第十三个五年规划纲要》首次提出“拓展网络经济空间”,对互联网行业发展寄予了更高期望,提出了更高要求。

得益于国家政策对于互联网企业的大力支持,互联网市场经济依旧保持着高速增长态势,根据2016年6月,由中国信通院发布的《中国互联网行业发展态势暨景气指数报告(2016年)》显示,2015年,我国仅是已上市的互联网企业总营收便已达 7,500 亿元,同比增长 46.6%,未来随着政策不断细化落实,结合消费升级带来的重大机遇,以及高新技术的不断迭代,我国互联网行业必将拓展出更为广阔的发展空间,网络经济进一步发展壮大。



数据来源:上市互联网企业财报

(2) 互联网用户数量持续增加,互联网娱乐用户规模稳步增长

根据2016年7月中国互联网络信息中心出具的第38次《中国互联网发展状况统计报告》显示，我国网民规模达7.10亿，上半年新增网民2,132万人，增长率为3.1%。我国互联网普及率达到 51.7%，与2015年底相比提高1.3个百分点，超过全球平均水平3.1个百分点，超过亚洲平均水平8.1个百分点。

与此同时，互联网娱乐类用户规模持续扩大，截至2016上半年，仅手机端网络音乐、视频、游戏、文学的用户规模增长率就已至6%以上。作为当今时代不可或缺的主要娱乐途径之一，互联网娱乐全新的交互式设计为用户带来了更极致的体验，DT大数据的全面应用更为用户量身定制了娱乐内容和娱乐方式。

互联网娱乐与日俱增的用户规模和日渐提高的变现效率也为互联网经济的腾飞奠定了良好基础。

(3) 在线视频用户付费市场将迎来新的增长爆发期

随着国家对盗版打击力度的不断加强，盗版视频网站已被大量取缔，同时由于网民的版权意识逐渐提高，市场对正版的诉求愈发强烈，从而引发了用户付费市场的爆发式增长。

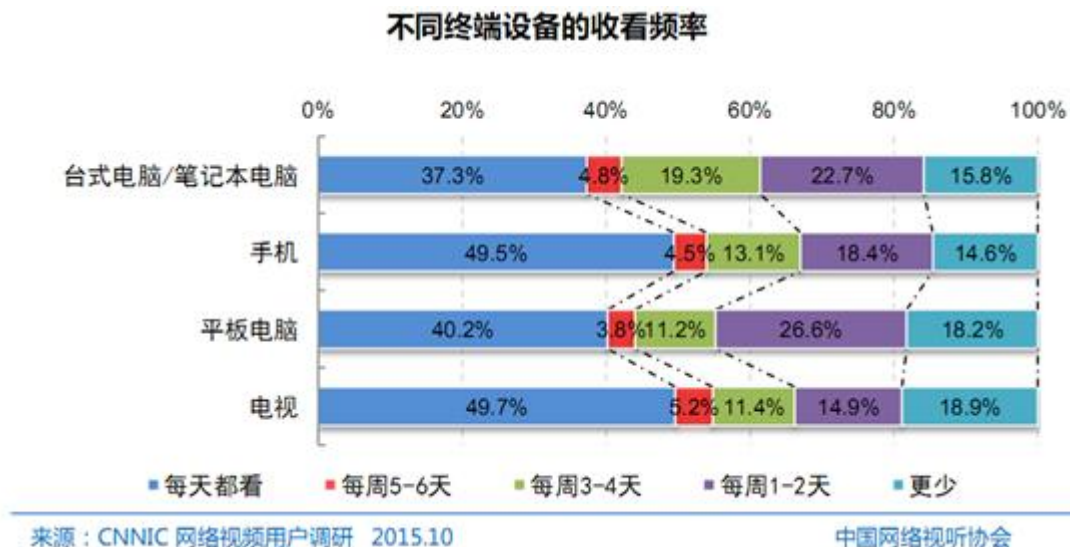
根据艾瑞咨询2016年2月出具的《2015年中国在线视频用户付费市场研究报告》显示，2015年，中国在线视频付费用户规模已达2,884.1万人，用户付费市场规模为51.3亿元，同比增长率为270.3%。而这仅是用户付费市场爆发的开始，未来在各视频企业的推动下，视频增值服务将逐渐发展为与广告同等重要的收入来源，同时付费用户的运营成为未来1-3年内在线视频企业的核心战略之一。



(4) 互联网电视逐渐成为在线视频行业重要流量入口

根据中国网络视听节目服务协会2015年12月出具的《2015年中国网络视听发展研究报告》显示，在网络视频用户终端设备中，互联网电视的使用率为23.2%，是除PC和手机之外的第三大视频终端。从视频行业的发展历程来看，互联网电视的用户最为忠诚，49.7%的用户每天都会通过电视观看网络视频，每周使用五天以上的用户占据了54.9%，在所有终端设备中排列第一。客厅已成为在线视频行业重要的应用场景区别于PC和手机，互联网电视作为视频入口的商业变现价值更大，一方

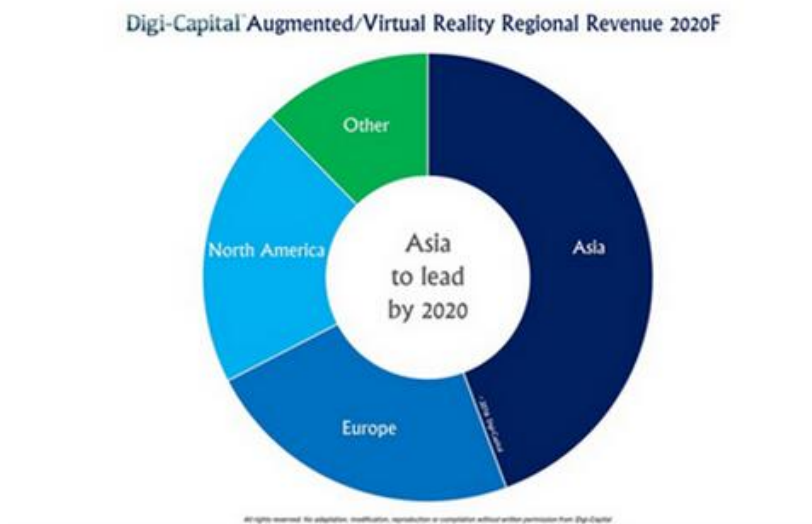
面大屏幕更符合广告客户的习惯性认知,另一方面用户对传统电视的付费习惯可以转移到内容更精彩且播放体验更好的互联网电视。



(5) 我国虚拟现实产业处于高速发展阶段,五年内硬件规模将占全球三分之一

根据Digi-Capital近日发布了对全球VR和AR市场规模现状及发展趋势的研究报告显示,虽然美国是AR和VR的重要源地,但在硬软件研发层面,亚洲(尤其是中国)市场也在迅速增长。在AR/VR市场上,虽然北美、西欧、日本和韩国用户平均收益可能高于全球其他国家和地区,但亚洲用户整体基数更大,因此总体收入及收入增速将优于西方国家。至2020年,亚洲、欧洲和北美将是全球AR/VR收入最高的前三大地区。

根据艾瑞咨询出具的《2016年中国虚拟现实(VR)行业研究报告》预计,2019年左右,随着VR硬件成熟,以及海外软硬件技术的开源支持,国内厂商低价抢占PC VR/一体机市场。2020年头戴式VR硬件市场规模将达到28亿美元,国内VR硬件市场规模将占全球VR硬件市场的34.6%。



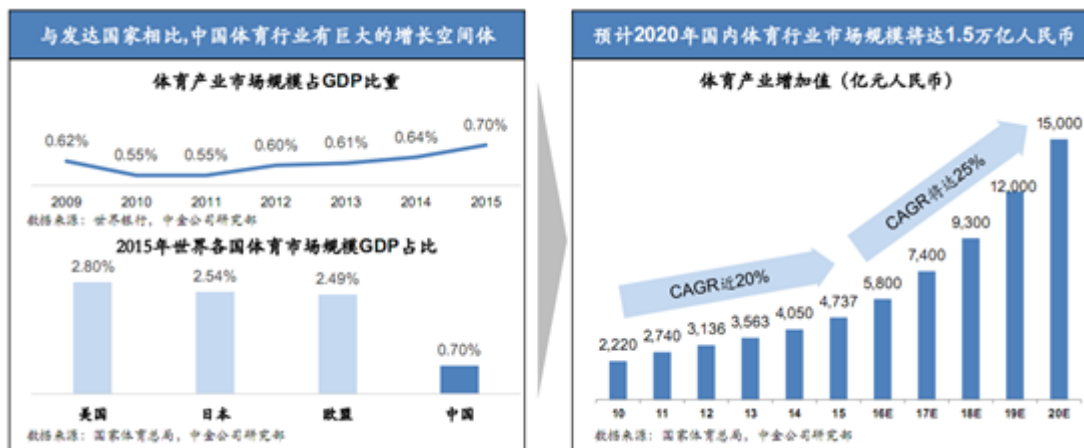
(6) “互联网+体育”的结合将为体育产业的发展带来新的局面

2014年国务院出台的《关于加快发展体育产业促进体育消费的若干意见》提到2025年体育产业总规模将超过5万亿元的发展目标,2016年5月5日,国家体育总局发布《体育发展“十三五”规划》,提出要引导有实力的体育企业进行兼并、重组、

上市，积极支持海外并购。

国内体育产业增加值过去十年CAGR近20%，未来由政府主导，各类政策相继推出，各路资本相继涌入，我国体育产业将从此迈开步伐，体育产业发展迎来了最好的时机，未来发展空间巨大。

体育与互联网的结合，使体育转播突破了传统媒体的桎梏，互联网体育平台对赛事版权的争夺更提高了体育赛事市场化运营的可能性，同时，互联网的便捷性和交互性，缩短了用户与体育的距离，赛事信息的传播更加贴近用户。随着用户对体育产业的付费意愿的增强，体育产业的增值与发展也逐渐显示出无限可能。



10、公司年度经营计划在报告期内的执行情况

详见“第三节董事会报告”之“1、报告期内财务状况和经营成果”

11、对公司未来发展战略和经营目标的实现产生不利影响的风险因素及公司采取的措施

详见“第二节 公司基本情况简介”之“七、重大风险提示”

二、投资状况分析

1、募集资金使用情况

适用 不适用

公司报告期无募集资金使用情况。

2、非募集资金投资的重大项目情况

适用 不适用

公司报告期无非募集资金投资的重大项目。

3、对外股权投资情况

(1) 持有其他上市公司股权情况

适用 不适用

(2) 持有金融企业股权情况

适用 不适用

公司报告期未持有金融企业股权。

4、委托理财、衍生品投资和委托贷款情况

(1) 委托理财情况

适用 不适用

单位：万元

受托人名称	关联关系	是否关联交易	产品类型	委托理财金额	起始日期	终止日期	报酬确定方式	本期实际收回本金金额	是否经过规定程序	计提减值准备金额(如有)	预计收益	报告期实际损益金额
招商银行股份有限公司	无	否	浮动保本	500	2015年03月13日	2016年04月18日	到期一次确认	500	是			19.28
招商银行股份有限公司	无	否	浮动保本	500	2015年03月13日	2016年04月18日	到期一次确认	500	是			19.28
招商银行股份有限公司	无	否	浮动保本	500	2015年10月30日	2016年04月18日	到期一次确认	500	是			5.74
招商银行股份有限公司	无	否	浮动保本	1,000	2016年02月04日	2016年02月15日	到期一次确认	1,000	是			0.99
宁波银行股份有限公司	无	否	浮动保本	1,500	2016年05月09日	2016年08月05日	到期一次确认		是		10.15	
招商银行股份有限公司	无	否	浮动保本	500	2016年01月12日	2016年03月30日	到期一次确认	500	是			2.3
招商银行股份有限公司	无	否	浮动保本	200	2016年01月12日	2016年05月30日	到期一次确认	200	是			1.86
招商银行股份有限公司	无	否	浮动保本	300	2016年01月12日	2016年06月17日	到期一次确认	300	是			3.13
招商银行股份有限公司	无	否	浮动保本	500	2016年01月12日	2016年06月29日	到期一次确认	500	是			5.58
招商银行股份有限公司	无	否	浮动保本	500	2016年01月12日	2016年09月30日	到期一次确认		是		9.83	
招商银行股份有限公司	无	否	浮动保本	500	2016年01月12日	2016年12月31日	到期一次确认		是		13.28	
招商银行股份有限公司	无	否	浮动保本	500	2016年02月02日	2016年02月04日	到期一次确认	500	是			0.04

招商银行股份有限公司	无	否	浮动保本	500	2016年02月02日	2016年02月04日	到期一次确认	500	是			0.04
招商银行股份有限公司	无	否	浮动保本	500	2016年02月02日	2016年02月04日	到期一次确认	500	是			0.04
招商银行股份有限公司	无	否	浮动保本	100	2016年02月02日	2016年02月04日	到期一次确认	100	是			0.01
招商银行股份有限公司	无	否	浮动保本	500	2016年02月02日	2016年02月18日	到期一次确认	500	是			0.39
招商银行股份有限公司	无	否	浮动保本	500	2016年02月02日	2016年02月18日	到期一次确认	500	是			0.38
招商银行股份有限公司	无	否	浮动保本	400	2016年02月02日	2016年02月18日	到期一次确认	400	是			0.24
招商银行股份有限公司	无	否	浮动保本	500	2016年02月02日	2016年02月28日	到期一次确认	500	是			0.7
招商银行股份有限公司	无	否	浮动保本	500	2016年02月02日	2016年02月28日	到期一次确认	500	是			0.7
招商银行股份有限公司	无	否	浮动保本	500	2016年02月05日	2016年05月25日	到期一次确认	500	是			3.79
招商银行股份有限公司	无	否	浮动保本	500	2016年03月04日	2016年03月30日	到期一次确认	500	是			0.68
招商银行股份有限公司	无	否	浮动保本	500	2016年03月04日	2016年03月30日	到期一次确认	500	是			0.68
招商银行股份有限公司	无	否	浮动保本	1,000	2016年04月20日	2016年04月21日	到期一次确认	1,000	是			0.04
招商银行股份有限公司	无	否	浮动保本	1,000	2016年04月20日	2016年04月21日	到期一次确认	1,000	是			0.04
招商银行股份有限公司	无	否	浮动保本	500	2016年04月20日	2016年05月10日	到期一次确认	500	是			0.49
招商银行股份有限公司	无	否	浮动保本	500	2016年04月20日	2016年05月25日	到期一次确认	500	是			0.96
合计				15,000	--	--	--	12,500	--		33.26	67.38
委托理财资金来源	自有闲置资金											
逾期未收回的本金和收益累计金额	0											
涉诉情况（如适用）	无											
审议委托理财的董事会决议披露日期（如有）	2016年01月18日											
	2016年04月15日											
审议委托理财的股东大会决议披露日期（如有）	2016年05月13日											
委托理财情况及未来计划说明	公司任一时点用于投资理财的资金额度不超过3亿元人民币，在上述额度内资											

金可以循环滚动使用。自 2015 年年度股东大会审议通过之日起一年内有效。

(2) 衍生品投资情况

适用 不适用

公司报告期不存在衍生品投资。

(3) 委托贷款情况

适用 不适用

公司报告期不存在委托贷款。

三、有关盈利预测、计划或展望的实现情况

适用 不适用

四、预测年初至下一报告期期末的累计净利润可能为亏损、实现扭亏为盈或者与上年同期相比发生大幅度变动的警示及原因说明

适用 不适用

五、董事会、监事会对会计师事务所本报告期“非标准审计报告”的说明

适用 不适用

六、董事会对上年度“非标准审计报告”相关情况的说明

适用 不适用

七、报告期内公司利润分配方案实施情况

报告期内实施的利润分配方案特别是现金分红方案、资本公积金转增股本方案的执行或调整情况

适用 不适用

公司上年度利润分配方案为不派发现金红利，不送红股，不以公积金转增股本。

公司报告期内盈利且母公司未分配利润为正但未提出现金红利分配预案

适用 不适用

八、本报告期利润分配及资本公积金转增股本预案

适用 不适用

公司计划半年度不派发现金红利，不送红股，不以公积金转增股本。

第四节 重要事项

一、重大诉讼仲裁事项

√ 适用 □ 不适用

诉讼(仲裁)基本情况	涉案金额 (万元)	是否形成预计负债	诉讼(仲裁)进展	诉讼(仲裁)审理结果及影响	诉讼(仲裁)判决执行情况	披露日期	披露索引
本公司于 2016 年 1 月 13 日收到诉状, 讯连科技股份有限公司起诉公司未经许可擅自复制、发行以及通过信息网络传播其享有著作权的 cl264dec 软件及 clvsd 软件, 侵犯了其复制权、发行权、信息网络传播权等权利	10,000	否	截止报告日, 北京知识产权法院尚未对案件作出一审判决。	无	无	2016 年 02 月 03 日	2016-022

二、资产交易事项

1、收购资产情况

□ 适用 √ 不适用

公司报告期末收购资产。

2、出售资产情况

√ 适用 □ 不适用

交易对方	被出售资产	出售日	交易价格 (万元)	本期初起至出售日该资产为上市公司贡献的净利润(万元)	出售对公司的影响 (注 3)	资产出售为上市公司贡献的净利润占净利润总额的比例	资产出售定价原则	是否为关联交易	与交易对方的关联关系(适用关联交易情形)	所涉及的资产产权是否已全部过户	所涉及的债权债务是否已全部转移	披露日期	披露索引
成都云朵技术有限公司	无形资产	2016 年 2 月	2,104.01	139.93	优化资产结构, 提高资产效能, 对公司生产经营及财务状况不会造成重大	7.42%	公允价值	是	参股公司	是	是		

					影响，符合战略发展需要。								
成都云朵技术有限公司	长期股权投资	2016年2月	110	136.56	对公司生产经营及财务状况不会造成重大影响，符合战略发展需要。	7.24%	公允价值	是	参股公司	是	是		

3、企业合并情况

适用 不适用

公司报告期未发生企业合并情况。

三、公司股权激励的实施情况及其影响

适用 不适用

一、限制性股票激励计划的实施情况

1、2015年4月22日，公司召开第二届董事会第七次会议及第二届监事会第三次会议，审议通过了《<北京暴风科技股份有限公司限制性股票激励计划（草案）>及其摘要》、《北京暴风科技股份有限公司股权激励计划实施考核管理办法》、《关于提请股东大会授权董事会办理公司限制性股票激励计划有关事项的议案》、《关于将公司控股股东及实际控制人冯鑫先生作为限制性股票激励计划激励对象的议案》，公司独立董事对此发表了独立意见，公司财务顾问发表了专业意见。

2、2015年5月11日，公司召开2015年第二次临时股东大会，审议通过了上述股权激励相关议案。公司实施限制性股票激励计划获得批准，董事会被授权确定限制性股票授予日、在激励对象符合条件时向激励对象授予限制性股票并办理授予限制性股票所必须的全部事宜。

3、2015年5月11日，公司召开第二届董事会第八次会议审议通过了《关于调整限制性股票激励计划的限制性股票数量的议案》以及《关于向激励对象授予限制性股票的议案》，并于当日召开第二届监事会第四次会议，审议通过了《关于调整限制性股票激励计划的限制性股票数量的议案》、《关于核实限制性股票激励计划的激励对象名单的议案》、《关于向激励对象授予限制性股票的议案》。公司独立董事对此发表了独立意见，认为激励对象主体资格确认办法合法有效，确定的授权日符合相关规定。公司董事会确定以2015年5月11日为股权激励计划的授予日，向激励对象授予限制性股票4,590,493股，预留499,999股。

4、2015年9月22日，公司分别召开第二届董事会第十三次会议及第二届监事会第八次会议，审议通过了《关于调整限制性股票激励计划的股票数量及授予价格的议案》、《关于向激励对象授予预留限制性股票的议案》。鉴于公司2015年半年度利润分配方案实施完毕，公司限制性股票激励计划首次授予的限制性股票数量由4,480,493股调整为9,857,085股，预留限制性股票数量由499,999股调整为1,099,998股，授予价格由21.27元/股调整为9.67元/股；董事会同意将预留1,099,998股限制性股票授予32名激励对象，并确定2015年9月22日为预留限制性股票的授予日，预留部分限制性股票授予价格为20.34元/股。

5、2015年9月30日，公司限制性股票首次授予登记完成，首期限制性股票的授予日为2015年5月11日，授予价格为9.67元/股，首期限制性股票激励对象为28人，授予数量为9,857,085股，首次授予限制性股票的上市日期为2015年10月8日，公司

总股本由264,000,000股增加至273,857,085股,详见公司于2015年9月30日披露的《关于限制性股票首次授予登记完成的公告》。

6、2015年11月2日,公司召开第二届董事会第十五次会议及第二届监事会第十次会议,审议通过了《关于调整预留限制性股票激励对象名单及授予数量的议案》,鉴于本次预留限制性股票激励对象发生变动,对预留限制性股票激励对象名单以及授予股票数量进行调整,调整后,公司本次预留限制性股票激励对象由32名调整为30名,本次预留限制性股票授予数量由1,099,998股调整为1,095,598股。

7、2015年11月18日,公司预留限制性股票授予登记完成,预留限制性股票的授予日为2015年9月22日,授予价格为20.34元/股,预留限制性股票的激励对象为30人,授予的预留限制性股票数量为1,095,598股,预留限制性股票的上市日期为2015年11月20日,公司总股本由273,857,085股增加至274,952,683股,详见公司于2015年11月19日披露于巨潮资讯网的《关于预留限制性股票授予登记完成的公告》。

8、2015年12月3日,公司召开第二届董事会第十六次会议及第二届监事会第十一次会议,审议通过了《关于回购注销部分已授予但尚未解锁的限制性股票的议案》,鉴于公司限制性股票激励计划首期限制性股票激励对象张欣、毕先春 2 人已离职,根据公司《限制性股票激励计划》的相关规定,公司董事会同意回购注销2人已获授但尚未解锁的限制性股票共计125,096 股,回购价格为授予价格 9.67 元/股。经中国证券登记结算有限责任公司深圳分公司审核确认,公司上述限制性股票注销事宜已于2016年2月3日完成。本次回购注销完成后,公司限制性股票激励计划的激励对象总人数将调整为56名,授予的限制性股票数量将调整为10,827,587股,公司总股本由274,952,683股减少至274,827,587股。

9、根据公司2016年第二次临时股东大会审议通过的《关于<北京暴风科技股份有限公司股票期权与限制性股票激励计划(草案)>及其摘要的议案》,公司第二届董事会第二十一次会议审议通过的《关于调整股票期权与限制性股票激励对象及授予数量的议案》,公司授予81名限制性股票激励计划激励对象人民币普通股(A股)1,961,300股。截至2016年4月13日止股权激励对象已行权1,961,300股,每股面值1元,每股行权价格36.32元。行权后,公司注册资本变更为276,788,887元。本次新增股本业经大华会计师事务所(特殊普通合伙)审验并出具大华验字[2016]000307号验资报告。

10、2016年4月15日,公司召开第二届董事会第二十二次会议及第二届监事会第十五次会议,审议通过了《关于回购注销部分已授予但尚未解锁的限制性股票的议案》,鉴于公司限制性股票激励计划中2名激励对象已离职,根据公司限制性股票激励计划的相关规定,公司决定回购该2人已获授但尚未解锁的限制性股票共计46,200股,公司限制性股票激励计划的激励对象总人数将调整为54名,公司总股本由274,827,587将减少至274,781,387股,截至2016年06月30日止尚未完成股份注销。

二、股票期权与限制性股票激励计划的实施情况

1、2016年1月18日,公司召开第二届董事会第十九次会议及第二届监事会第十二次会议,审议通过了《关于<北京暴风科技股份有限公司股票期权与限制性股票激励计划(草案)>及其摘要的议案》、《关于<北京暴风科技股份有限公司股权激励计划实施考核管理办法>的议案》、《关于提请股东大会授权董事会办理公司股票期权与限制性股票激励计划相关事项的议案》,公司独立董事对此发表了独立意见,公司财务顾问发表了专业意见。

2、2016年2月3日,公司召开2016年第二次临时股东大会,审议通过了公司股票期权与限制性股票激励计划相关议案。公司实施股票期权与限制性股票激励计划获得批准,董事会被授权确定股票期权与限制性股票授予日、在激励对象符合条件时向激励对象授予股票期权与限制性股票并办理授予股票期权与限制性股票所必须的全部事宜。

3、2016年3月18日,公司召开第二届董事会第二十一次会议及第二届监事会第十四次会议,审议通过了《关于北京暴风科技股份有限公司股票期权与限制性股票激励计划(草案修订稿)及其摘要的议案》、《关于北京暴风科技股份有限公司股票期权与限制性股票激励计划实施考核管理办法(修订稿)的议案》、《关于调整股票期权与限制性股票激励对象及授予数量的议案》、《关于股票期权与限制性股票激励计划首次授予相关事项的议案》。公司独立董事对此发表了独立意见,认为激励对象主体资格确认办法合法有效,确定的授权日符合相关规定。公司董事会确定以2016年3月18日作为公司激励计划的授予日,向134名激励对象授予121.79万份股票期权与217.22万股限制性股票。

4、2016年5月5日,公司股票期权与限制性股票激励计划首次授予登记完成。本次股权激励计划的首次授予日为2016年3

月18日，授予81名激励对象限制性股票196.13万股，授予限制性股票的上市日期为2016年5月6日；授予58名激励对象股票期权107.93万份，期权代码：036214，期权简称：暴风JLC1。本次限制性股票授予完成后，公司总股本由274,827,587股增加至276,788,887股。详见公司于2016年5月6日披露于巨潮资讯网的《关于股票期权与限制性股票激励计划首次授予登记完成的公告》。

四、重大关联交易

1、与日常经营相关的关联交易

适用 不适用

公司报告期未发生与日常经营相关的关联交易。

2、资产收购、出售发生的关联交易

适用 不适用

公司报告期未发生资产收购、出售的关联交易。

3、关联债权债务往来

适用 不适用

是否存在非经营性关联债权债务往来

是 否

公司报告期不存在非经营性关联债权债务往来。

4、其他重大关联交易

适用 不适用

公司报告期无其他重大关联交易。

五、重大合同及其履行情况

1、托管、承包、租赁事项情况

(1) 托管情况

适用 不适用

公司报告期不存在托管情况。

(2) 承包情况

适用 不适用

公司报告期不存在承包情况。

(3) 租赁情况

适用 不适用

租赁情况说明

公司向北京蓟门首享物业管理有限公司租赁首享科技大厦6层，租赁面积2,016.5平方米，租赁期2014年6月1日至2017年5月31日，报告期累计支付租金及物业管理费2,428,874.28元。

公司向北京蓟门首享物业管理有限公司租赁首享科技大厦13层，租赁面积2,016.5平方米，租赁期2015年10月01日至2017年09月30日，报告期累计支付租金及物业管理费2,576,078.76元。

为公司带来的损益达到公司报告期利润总额 10%以上的项目

适用 不适用

公司报告期不存在为公司带来的损益达到公司报告期利润总额 10%以上的租赁项目。

2、担保情况

适用 不适用

公司报告期不存在担保情况。

3、重大委托他人进行现金资产管理情况

单位：万元

受托方名称	委托金额	委托起始日期	委托终止日期	报酬的确定方式	实际收益	期末余额	是否履行必要程序
-------	------	--------	--------	---------	------	------	----------

重大委托他人进行现金资产管理临时报告披露网站相关查询

适用 不适用

4、其他重大合同

适用 不适用

公司报告期不存在其他重大合同。

六、公司或持股 5%以上股东在报告期内发生或以前期间发生但持续到报告期内的承诺事项

√ 适用 □ 不适用

承诺来源	承诺方	承诺内容	承诺时间	承诺期限	履行情况
股权激励承诺	冯鑫	"本人因激励计划获授的限制性股票，自该等股票授予之日起锁定三十六个月"	2015 年 04 月 22 日	36 个月	正常履行
	暴风集团股份有限 公司	"公司未来不为激励对象依股权激励计划获取有关权益提供贷款以及其他任何形式的财务资助，包 括为其贷款提供担保"	2015 年 04 月 22 日	长期有效	正常履行
	暴风集团股份有限 公司	"公司未来不为激励对象依股权激励计划获取有关权益提供贷款以及其他任何形式的财务资助，包 括为其贷款提供担保"	2016 年 01 月 18 日	长期有效	正常履行
收购报告书或权益变 动报告书中所作承诺					
资产重组时所作承诺					
首次公开发行或再融 资时所作承诺	北京和谐成长投资 中心（有限合伙）； 青岛金石暴风投资 咨询有限公司	"本企业作为北京暴风科技股份有限公司（以下简称“发行人”）股东承诺：1.除在发行人首次公开发 行股票时一并转让的发行人股票外（如适用），在发行人股票上市之日起 12 个月内，不转让或 委托他人管理本次发行前直接或间接持有的发行人股份，也不由发行人回购该部分股份。2.自前 述第 1 项锁定期满后，如因本企业原因需减持股份的，将通过大宗交易方式、通过二级市场集中 竞价交易方式或通过其他合法方式进行减持。自前述第 1 项锁定期满 24 个月内，如需减持股份的， 将分步减持发行人股票上市之日直接或间接持有的全部发行人股份，并努力使每次减持价格不低 于发行人上一个会计年度经审计的每股净资产值或发行人股票首次公开发行的发行价，以二者中 较低者为准。如遇除权除息事项，上述发行价应作相应调整。所持股票在前述第 1 项锁定期满后 两年内减持的，将按相关法律法规等规范性文件对持股 5%以上股东减持时提前披露相关信息之规 定提前向发行人提交减持数量及上述法律法规等规范性文件所要求的其他披露信息的说明，并由 发行人在减持前 3 个交易日予以公告。3.如本企业违反前述承诺事项，将依法承担相应法律责任， 且所得收益归发行人所有，并将在获得收益的 10 日内将前述收益支付给发行人指定账户。4.如未 来相关监管规则发生变化，本承诺载明事项将相应修订，修订后的承诺事项亦应满足届时监管规 则的要求。"	2015 年 03 月 24 日	2016 年 03 月 24 日	履行完毕

	<p>杭州沧浪股权投资合伙企业（有限合伙）；华控成长（天津）股权投资基金合伙企业（有限合伙）；华为投资控股有限公司；江阴海澜创业投资有限公司；北京市丽泰恒丰投资中心（有限合伙）；苏州国润创业投资发展有限公司；天津伍通股权投资基金合伙企业（有限合伙）；深圳市信诺南海投资企业（有限合伙）；蔡少红；蔡文胜；曹浩强；方唯；江伟强；林章利；刘畅宇；唐献；杨立东；郑育龙</p>	<p>"本人【/公司/企业】作为北京暴风科技股份有限公司（以下简称“发行人”）股东承诺，除在发行人首次公开发行股票时一并转让的发行人股票外（如适用），在发行人股票上市之日起 12 个月内，不转让或委托他人管理本次发行前直接或间接持有的发行人股份，也不由发行人回购该部分股份。如本人【/公司/企业】违反前述承诺事项，将由发行人及时公告违反承诺的事实及原因，并向发行人其他股东和社会公众投资者道歉，并将在符合法律、法规及规范性文件规定情况下自公告日起 10 个工作日内启动购回程序，购回数量不低于本人【/公司/企业】违反承诺事项卖出的股票数量；如因未履行前述承诺事项而获得收益的，所得收益归发行人所有，并将在获得收益的 10 日内将前述收益支付给发行人指定账户；且自购回完成之日起自动延长持有全部股份的锁定期至前述股份锁定期满后 6 个月；如因未履行前述承诺事项给发行人或者其他投资者造成损失的，将向发行人或者其他投资者赔偿损失。如未来相关监管规则发生变化，本承诺载明事项将相应修订，修订后的承诺事项亦应满足届时监管规则的要求。本人【/公司/企业】一并确认，本人【/公司/企业】持有的发行人股份权属清晰、不存在法律纠纷或质押、冻结等依法不得转让的情况。"</p>	<p>2015 年 03 月 24 日</p>	<p>2016 年 03 月 24 日</p>	<p>履行完毕</p>
	<p>冯鑫</p>	<p>"本人作为北京暴风科技股份有限公司（以下简称“发行人”）控股股东、董事、高级管理人员承诺：1.自发行人股票上市之日起 36 个月内，不转让或委托他人管理在发行人本次发行前直接或间接持有的发行人股份，也不由发行人回购该部分股份。2.发行人上市后 6 个月内如发行人股票连续 20 个交易日（发行人股票全天停牌的交易日除外，下同）的收盘价均低于发行人首次公开发行股票的发行价（以下简称“发行价”），或者上市后 6 个月期末收盘价低于发行价，持有发行人股票的锁定期自动延长 6 个月。3.上述股份锁定承诺期限届满后，在任职期间，每年将向发行人申报所直接或间接持有的发行人股份及其变动情况；在任职期间每年转让的股份不超过所直接或间接持有的发行人股份总数的 25%；离职后半年内，不转让所直接或间接持有的发行人股份。在发行人首次公开发行股票上市之日起六个月内申报离职的，自申报离职之日起十八个月内不转让直接持有</p>	<p>2015 年 03 月 24 日</p>	<p>2018 年 03 月 24 日</p>	<p>正常履行</p>

		<p>的发行人股份；在首次公开发行股票上市之日起第七个月至第十二个月之间申报离职的，自申报离职之日起十二个月内不转让直接持有的发行人股份。4.自前述第 1 项、第 2 项（如适用）锁定期满后，如需减持股份的，将通过大宗交易方式、通过二级市场集中竞价交易方式或通过其他方式进行减持。自前述第 1 项、第 2 项（如适用）锁定期满两年内，每年减持数量不超过届时所持发行人股份数量的 15%，减持价格不低于发行人股票发行价。如遇除权除息事项，上述发行价应作相应调整。所持股票在前述第 1 项、第 2 项（如适用）锁定期满后两年内减持的，将提前 5 个交易日向发行人提交减持原因、减持数量、未来减持计划、减持对发行人治理结构及持续经营影响的说明，并由发行人在减持前 3 个交易日予以公告。5.本人不因职务变更、离职等原因，放弃履行上述承诺。6.如本人违反前述承诺事项，将由发行人及时公告违反承诺的事实及原因，并向发行人股东和社会公众投资者道歉，并将在符合法律、法规及规范性文件规定情况下自公告日起 10 个工作日内启动购回程序，购回数量不低于本人违反承诺事项卖出的股票数量；且公告之日当月起从发行人处领取半薪，直至上述股份购回实施完毕当月为止；如因未履行前述承诺事项而获得收益的，所得收益归发行人所有，并将在获得收益的 10 日内将前述收益支付给发行人指定账户；并自购回完成之日起自动延长持有全部股份的锁定期至前述第 1 项、第 2 项（如适用）锁定期满后 6 个月；如因未履行前述承诺事项给发行人或者其他投资者造成损失的，将向发行人或者其他投资者依法赔偿损失。7.如未来相关监管规则发生变化，本承诺载明事项将相应修订，修订后的承诺事项亦应满足届时监管规则的要求。本人一并确认，本人持有的发行人股份权属清晰、不存在法律纠纷或质押、冻结等依法不得转让的情况。”</p>			
	<p>崔天龙;曲静渊;韦婵媛;李永强;吕宁;王刚;赵军</p>	<p>"本人作为北京暴风科技股份有限公司（以下简称“发行人”）董事【/高级管理人员】承诺：1.除在发行人首次公开发行股票时一并转让的发行人股票外（如适用），在发行人股票上市之日起 12 个月内，不转让或委托他人管理本次发行前直接或间接持有的发行人股份，也不由发行人回购该部分股份。2.发行人上市后 6 个月内如发行人股票连续 20 个交易日（发行人股票全天停牌的交易日除外，下同）的收盘价均低于发行人首次公开发行股票的发行价（以下简称“发行价”），或者上市后 6 个月期末收盘价低于发行价，持有发行人股票的锁定期自动延长 6 个月。3.上述股份锁定承诺期限届满后，在任职期间，每年将向发行人申报所直接或间接持有的发行人股份及其变动情况；在任职期间每年转让的股份不超过所直接或间接持有的发行人股份总数的 25%；离职后半年内不转让所持有的发行人股份。在发行人首次公开发行股票上市之日起六个月内申报离职的，自申报离职之日起十八个月内不转让直接持有的发行人股份；在首次公开发行股票上市之日起第七个月至第十二个月之间申报离职的，自申报离职之日起十二个月内不转让直接持有的发行人股份。4.所持发行人股份在锁定期满两年内减持的，减持价格不低于发行价，如遇除权除息事项，前述发</p>	<p>2015 年 03 月 24 日</p>	<p>2016 年 3 月 24 日</p>	<p>正常履行</p>

		<p>行价应作相应调整。5.本人不因职务变更、离职等原因，放弃履行上述承诺。6.如本人违反前述承诺事项，将由发行人及时公告违反承诺的事实及原因，并向发行人股东和社会公众投资者道歉，并将在符合法律、法规及规范性文件规定情况下自公告日起 10 个工作日内启动购回程序，购回数量不低于本人违反承诺事项卖出的股票数量；且自公告之日当月起从发行人处领取半薪，直至上述股份购回实施完毕当月为止；并自购回完成之日起自动延长持有全部股份的锁定期至前述第 1 项、第 2 项（如适用）锁定期满后 6 个月；如因未履行前述承诺事项而获得收益的，所得收益归发行人所有，并将在获得收益的 10 日内将前述收益支付给发行人指定账户；如因未履行前述承诺事项给发行人或者其他投资者造成损失的，将向发行人或者其他投资者赔偿损失。7.如未来相关监管规则发生变化，本承诺载明事项将相应修订，修订后的承诺事项亦应满足届时监管规则的要求。本人一并确认，本人持有的发行人股份权属清晰、不存在法律纠纷或质押、冻结等依法不得转让的情况。”</p>			
	<p>北京众翔宏泰投资咨询中心（有限合伙）；北京瑞丰利永投资咨询中心（有限合伙）；北京融辉似锦投资咨询中心（有限合伙）</p>	<p>“1.本企业作为北京暴风科技股份有限公司（以下简称“发行人”）股东承诺，除在发行人首次公开发行股票时一并转让的发行人股票外（如适用），在发行人股票上市之日起 36 个月内，不转让或者委托他人管理本次发行前直接或间接持有的发行人股份，也不由发行人回购该部分股份。2.发行人上市后 6 个月内如发行人股票连续 20 个交易日（发行人股票全天停牌的交易日除外，下同）的收盘价均低于发行人首次公开发行股票的发价（以下简称“发价”），或者上市后 6 个月期末收盘价低于发价，持有发行人股票的锁定期自动延长 6 个月。3.自前述锁定期满后，如需减持股份的，将通过大宗交易方式、通过二级市场集中竞价交易方式或通过其他方式进行减持。自前述锁定期满两年内，每年减持数量不超过届时所持发行人股份数量的 15%，减持价格不低于发价。如遇除权除息事项，上述发价应作相应调整。所持股票在前述锁定期满后两年内减持的，将提前 5 个交易日向发行人提交减持原因、减持数量、未来减持计划、减持对发行人治理结构及持续经营影响的说明，并由发行人在减持前 3 个交易日予以公告。4.如违反前述承诺事项，将由发行人及时公告违反承诺的事实及原因，并向发行人股东和社会公众投资者道歉，并将在符合法律、法规及规范性文件规定情况下自公告日起 10 个工作日内启动购回程序，购回数量不低于本企业违反承诺事项卖出的股票数量；且公告之日当月起从发行人处领取的分红减半（如有），直至上述股份购回实施完毕当月为止；如因未履行前述承诺事项而获得收益的，所得收益归发行人所有，并将在获得收益的 10 日内将前述收益支付给发行人指定账户；并自购回完成之日起自动延长持有全部股份的锁定期至前述锁定期满后 6 个月；如因未履行前述承诺事项给发行人或者其他投资者造成损失的，将向发行人或者其他投资者依法赔偿损失。5.如未来相关监管规则发生变化，本承诺载明事项将相应修订，修订后的承诺事项亦应满足届时监管规则的要求。6.本企业一并确认，</p>	<p>2015 年 03 月 24 日</p>	<p>2018 年 03 月 24 日</p>	<p>正常履行</p>

		本企业持有的发行人股份权属清晰、不存在法律纠纷或质押、冻结等依法不得转让的情况。”			
北京和谐成长投资中心(有限合伙); 青岛金石暴风投资咨询有限公司		“本企业作为北京暴风科技股份有限公司(以下简称“发行人”)股东承诺:1.除在发行人首次公开发行股票时一并转让的发行人股票外(如适用),在发行人股票上市之日起12个月内,不转让或委托他人管理本次发行前直接或间接持有的发行人股份,也不由发行人回购该部分股份。2.自前述第1项锁定期满后,如因本企业原因需减持股份的,将通过大宗交易方式、通过二级市场集中竞价交易方式或通过其他合法方式进行减持。自前述第1项锁定期满24个月内,如需减持股份的,将分步减持发行人股票上市之日直接或间接持有的全部发行人股份,并努力使每次减持价格不低于发行人上一个会计年度经审计的每股净资产或发行人股票首次公开发行的发行价,以二者中较低者为准。如遇除权除息事项,上述发行价应作相应调整。所持股票在前述第1项锁定期满后两年内减持的,将按相关法律法规等规范性文件对持股5%以上股东减持时提前披露相关信息之规定提前向发行人提交减持数量及上述法律法规等规范性文件所要求的其他披露信息的说明,并由发行人在减持前3个交易日予以公告。3.如本企业违反前述承诺事项,将依法承担相应法律责任,且所得收益归发行人所有,并将在获得收益的10日内将前述收益支付给发行人指定账户。4.如未来相关监管规则发生变化,本承诺载明事项将相应修订,修订后的承诺事项亦应满足届时监管规则的要求。5.本企业一并确认,本企业持有的发行人股份权属清晰、不存在法律纠纷或质押、冻结等依法不得转让的情况。”	2015年03月24日	2016年03月24日	履行完毕
毕士钧;崔天龙;韦婵媛;曲静渊;张震;王刚;吕宁;赵军;李媛萍;李永强		1.在启动条件满足时,如控股股东已采取稳定股价措施并实施完毕后连续20个交易日发行人股票收盘价仍低于其上一会计年度经审计的每股净资产的(以下简称“启动稳定股价方案条件”),本人将通过二级市场以集中竞价交易方式或其他合法方式买入发行人股份以稳定发行人股价。发行人应按照相关规定披露本人购买股份的方案(以下简称“稳定股价方案”)。2.本人通过二级市场以集中竞价交易方式或其他合法方式买入发行人股份的,买入价格不高于发行人上一会计年度经审计的每股净资产。单次用于购买股份的资金金额不低于本人在公司担任董事或高级管理人员职务期间上一会计年度从发行人处实际取得的税后薪酬及津贴累计额的10%,单次购买股份数量不超过发行人总股本的2%。但如果发行人披露稳定股价方案后3个交易日内,发行人股价已经不能满足启动条件的,或者在实施稳定股价方案过程中,发行人股票连续5个交易日的收盘价均高于当日已公告每股净资产,本人可不再继续实施或可终止实施(以下统称“终止实施”)稳定股价方案,如终止实施稳定股价方案的,本人将及时通知发行人并由发行人自收到本人通知后3个交易日内公告,自公告之日起3个月内不再启动稳定股价方案。3.若某一会计年度内,自前次终止实施稳定股价方案公告之日起3个月后,发行人股价再次触发启动条件(不包括本人实施稳定股价措施期间以及实施完毕当次稳定股价措施并公告日后开始计算的连续20个交易日股票收盘价仍低于上	2015年03月24日	2018年03月24日	正常履行

		<p>一个会计年度经审计的每股净资产的情形)以及满足启动稳定股价方案条件的,本人将继续按照稳定股价方案执行,但应遵循以下原则:单一会计年度用以稳定股价的购买资金合计不超过本人在公司担任董事或高级管理人员职务期间上一会计年度从发行人处领取的薪酬及津贴累计额的30%,且每12个月内购买股份数量不超过发行人总股本的2%。超过上述标准的,稳定股价方案在当年度不再继续实施。但如果下一年度继续出现触发启动稳定股价方案条件的情形的,本人将继续按照上述原则实施稳定股价方案。4.如违反前述承诺,将由发行人及时公告违反承诺的事实及原因,除因不可抗力或其他非归属于本人的原因外,本人将向发行人其他股东和社会公众投资者道歉,并在违反前述承诺的事实的当月起,自发行人处领取半薪,直至按承诺采取相应的措施并实施完毕时为止。</p>			
暴风集团股份有限公司		<p>"北京暴风科技股份有限公司(以下简称"本公司"或"公司")承诺,本公司股票自上市之日起三年内,一旦出现连续20个交易日(发行人股票全天停牌的交易日除外,下同)本公司股票收盘价均低于本公司上一个会计年度经审计的每股净资产情形时(若因除权除息等事项致使上述股票收盘价与本公司上一会计年度经审计的每股净资产不具可比性,上述股票收盘价应做相应调整)(以下简称"启动条件"),本公司将依据法律、法规及公司章程的规定,在不影响本公司上市条件的前提下实施以下具体稳定股价措施:在启动条件满足时,公司将在10个交易日内召开董事会讨论回购股份方案,并在董事会决议通过后依法召开股东大会,审议实施回购股份的议案,公司股东大会对实施回购股份作出决议,必须经出席会议的股东所持表决权的2/3以上通过。具体实施方案将在启动条件成就时,本公司依法召开董事会、股东大会作出回购股份决议后公告。在股东大会审议通过回购股份方案后,本公司将依法通知债权人,并向证券监督管理部门、证券交易所等主管部门报送相关材料,办理审批或备案手续。在完成全部必须的审批、备案、信息披露等程序之日10个交易日后,启动相应的回购股份方案。公司向社会公众股东回购公司股份应符合《公司法》、《证券法》、《上市公司回购社会公众股份管理办法(试行)》、《关于上市公司以集中竞价交易方式回购股份的补充规定》等法律、法规、规范性文件的规定。回购股份后,公司的股权分布应当符合上市条件。本公司回购股份的价格不超过上一个会计年度经审计的每股净资产,回购股份的方式为集中竞价交易方式、要约方式或证券监督管理部门认可的其他方式。单次用于回购股份的资金金额不高于启动条件满足当日公司可动用的现金余额(不含发行人首次公开发行股票所募集的资金)的20%,且单次回购股份数量不超过本公司总股本的2%。如果回购股份方案实施前本公司股价已经不能满足启动条件的,或者实施上述回购股份方案过程中,如公司股票连续5个交易日的收盘价均高于当日已公告每股净资产,本公司可不再继续实施或终止实施(以下统称"终止实施")回购股份方案,如终止实施回购股份方案的,本公司将在董事会作出终止实施回购股份方案的决</p>	2015年03月24日	2018年03月24日	正常履行

	<p>议后 3 个工作日内公告，自公告之日起 3 个月内不再启动回购股份方案。若某一会计年度内，自前次终止实施回购股份方案公告之日起 3 个月后，本公司股价再次触发启动条件的（不包括本公司实施稳定股价措施期间以及实施完毕当次稳定股价措施并公告日后开始计算的连续 20 个交易日股票收盘价仍低于上一个会计年度经审计的每股净资产的情形），本公司将继续按照上述回购股份方案执行。若本公司新聘任董事（独立董事除外）、高级管理人员的，本公司将要求该等新聘任的董事、高级管理人员履行本公司上市时董事、高级管理人员已作出的相应股价稳定承诺。本公司如违反前述承诺，将及时公告违反的事实及原因，除因不可抗力或其他非归属于本公司的原因外，将向本公司股东和社会公众投资者道歉，同时向投资者提出补充承诺或替代承诺、以尽可能保护投资者的利益，并在公司股东大会审议通过后实施补充承诺或替代承诺。”</p>			
冯鑫	<p>“本人作为北京暴风科技股份有限公司（以下简称“发行人”或“公司”）控股股东、实际控制人承诺，发行人股票自上市之日起三年内，一旦出现连续 20 个交易日（发行人股票全天停牌的交易日除外，下同）发行人股票收盘价均低于发行人上一个会计年度经审计的每股净资产情形时（若因除权除息等事项致使上述股票收盘价与发行人上一会计年度经审计的每股净资产不具可比性，上述股票收盘价应做相应调整）（以下简称“启动条件”），本人将依据法律、法规、公司章程及本承诺的规定，在不影响发行人上市条件的前提下实施以下具体稳定股价措施：在启动条件满足时，若同时满足下述条件之一：①发行人回购股份议案未获董事会或股东大会审议通过，或因如发行人履行回购股份义务而使其违反有关法律法规、中国证监会相关规定及其他对发行人有约束力的规范性文件，或导致发行人股权分布不再符合上市条件，或因其他原因导致发行人未能履行回购股份义务；②发行人已采取稳定股价措施并实施完毕后连续 20 个交易日发行人股票收盘价仍低于其上一会计年度经审计的每股净资产的（以下统称“启动稳定股价方案条件”），本人将以增持发行人股份的方式稳定股价。本人将在启动稳定股价方案条件满足后 10 个工作日内提出增持发行人股份的方案（包括拟增持股份的数量、价格区间、时间等，以下简称“稳定股价方案”），并依法履行所需的审批手续，在获得批准后的 10 个工作日内通知发行人，发行人应按照规定披露本人稳定股价方案。本人增持发行人的股份的价格不高于发行人上一会计年度经审计的每股净资产。单次用于增持股份的资金金额不低于本人上一会计年度从发行人处所获得现金分红金额的 20%，每次增持股份数量不超过发行人总股本的 2%，但如果稳定股价方案实施前发行人股价已经不能满足启动条件的，或者在实施上述稳定股价方案过程中，如发行人股票连续 5 个交易日的收盘价均高于当日已公告每股净资产，本人可不再继续实施或终止实施（以下简称“终止实施”）稳定股价方案，如终止实施稳定股价方案的，本人将及时通知发行人并由发行人自收到本人通知后 3 个工作日内公告，自公告之日起 3 个月内不再启动稳定股价方案。若某一会计年度内，自前次终止实施稳定股价方</p>	2015 年 03 月 24 日	2018 年 03 月 24 日	正常履行

		案公告之日起 3 个月后，发行人股价再次触发启动条件（不包括本人实施稳定股价措施期间以及实施完毕当次稳定股价措施并公告日后开始计算的连续 20 个交易日股票收盘价仍低于上一个会计年度经审计的每股净资产的情形）以及满足启动稳定股价方案条件的，本人将继续按照上述稳定股价方案执行，但应遵循以下原则：单一会计年度用以稳定股价的增持资金合计不超过本人上一会计年度从发行人所获得现金分红额的 50%，每 12 个月内增持股份数量不超过发行人总股本的 2%。超过上述标准的，有关稳定股价方案在当年度不再继续实施。但如果下一年度继续出现触发启动稳定股价方案条件的情形的，本人将继续按照上述原则执行稳定股价方案。本人如违反前述承诺，将由发行人及时公告违反承诺的事实及原因，除因不可抗力或其他非归属于本人的原因外，本人将向发行人其他股东和社会公众投资者道歉，并在违反前述承诺的事实发生之日后 10 个工作日内，停止在发行人处获得股东分红，直至按承诺采取相应的措施并实施完毕时为止。”			
其他对公司中小股东所作承诺	不适用				
承诺是否及时履行	是				
未完成履行的具体原因及下一步计划（如有）	不适用				

公司控股股东及其一致行动人报告期提出或实施股份增持计划情况

适用 不适用

七、聘任、解聘会计师事务所情况

半年度财务报告是否已经审计

是 否

公司半年度报告未经审计。

八、其他重大事项的说明

适用 不适用

公司报告期不存在需要说明的其他重大事项。

九、公司债相关情况

公司是否存在公开发行并在证券交易所上市，且在半年度报告批准报出日未到期或到期未能全额兑付的公司债券
否

第五节 股份变动及股东情况

一、股份变动情况

1、股份变动情况

单位：股

	本次变动前		本次变动增减（+，-）					本次变动后	
	数量	比例	发行新股	送股	公积金转股	其他	小计	数量	比例
一、有限售条件股份	208,952,683	76.00%	1,961,300			-121,767,974	-119,806,674	89,146,009	32.21%
1、国家持股	0	0.00%						0	0.00%
2、国有法人持股	0	0.00%						0	0.00%
3、其他内资持股	208,952,683	76.00%	1,961,300			-121,767,974	-119,806,674	89,146,009	32.21%
其中：境内法人持股	93,125,736	33.87%				-78,757,074	-78,757,074	14,368,662	5.19%
境内自然人持股	115,826,947	42.13%	1,961,300			-43,010,900	-41,049,600	74,777,347	27.02%
4、外资持股	0	0.00%						0	0.00%
其中：境外法人持股	0	0.00%						0	0.00%
境外自然人持股	0	0.00%						0	0.00%
二、无限售条件股份	66,000,000	24.00%				121,642,878	121,642,878	187,642,878	67.79%
1、人民币普通股	66,000,000	24.00%				121,642,878	121,642,878	187,642,878	67.79%
2、境内上市的外资股	0	0.00%						0	0.00%
3、境外上市的外资股	0	0.00%						0	0.00%
4、其他	0	0.00%						0	0.00%
三、股份总数	274,952,683	100.00%	1,961,300			-125,096	1,836,204	276,788,887	100.00%

公司股份总数及股东结构的变动、公司资产和负债结构的变动情况说明

√ 适用 □ 不适用

1、2015年12月3日，公司召开第二届董事会第十六次会议及第二届监事会第十一次会议，审议通过了《关于回购注销部分已授予但尚未解锁的限制性股票的议案》，鉴于公司限制性股票激励计划首期限制性股票激励对象张欣、毕先春 2 人已离职，根据公司《限制性股票激励计划》的相关规定，公司董事会同意回购注销2人已获授但尚未解锁的限制性股票共计 125,096 股，回购价格为授予价格 9.67 元/股。经中国证券登记结算有限责任公司深圳分公司审核确认，公司上述限制性股票注销事宜已于2016年2月3日完成，公司总股本由274,952,683股减少至274,827,587股。

2、2016年3月29日，公司办理完成部分首次公开发行前已发行股份上市流通工作，解除限售股份124,683,966股，限售股份上市流通日为2016年3月31日。

3、2016年3月18日，公司召开第二届董事会第二十一次会议及第二届监事会第十四次会议，审议通过了《关于北京暴风

科技股份有限公司股票期权与限制性股票激励计划（草案修订稿）及其摘要的议案》、《关于北京暴风科技股份有限公司股票期权与限制性股票激励计划实施考核管理办法（修订稿）的议案》、《关于调整股票期权与限制性股票激励对象及授予数量的议案》、《关于股票期权与限制性股票激励计划首次授予相关事项的议案》。公司董事会确定以2016年3月18日作为公司激励计划的授予日，向134名激励对象授予121.79万份股票期权与217.22万股限制性股票。2016年5月5日，经中国证券登记结算有限责任公司深圳分公司审核确认，公司上述股票期权与限制性股票授予登记完成，授予限制性股票1,961,300股，公司总股本由274,827,587股增加至276,788,887股。

股份变动的的原因

适用 不适用

见第五节 股份变动及股东情况“一股份变动情况”1、股份变动情况“之“公司股份总数及股东结构的变动、公司资产和负债结构的变动情况说明”

股份变动的批准情况

适用 不适用

见第五节 股份变动及股东情况“一股份变动情况”1、股份变动情况“之“公司股份总数及股东结构的变动、公司资产和负债结构的变动情况说明”

股份变动的过户情况

适用 不适用

股份变动对最近一年和最近一期基本每股收益和稀释每股收益、归属于公司普通股股东的每股净资产等财务指标的影响

适用 不适用

股份变动对报告期基本每股收益没有影响，股份变动对每股收益具有稀释性，使稀释每股收益下降，对归属于公司普通股股东的每股净资产无影响。

公司认为必要或证券监管机构要求披露的其他内容

适用 不适用

2、限售股份变动情况

适用 不适用

单位：股

股东名称	期初限售股数	本期解除限售股数	本期增加限售股数	期末限售股数	限售原因	拟解除限售日期
北京和谐成长投资中心（有限合伙）	21,560,022	21,560,022	0	0	首发前机构类限售股	2016年3月31日
青岛金石暴风投资咨询有限公司	11,482,218	11,482,218	0	0	首发前机构类限售股	2016年3月31日
天津伍通股权投资基金合伙企业（有限合伙）	9,185,814	9,185,814	0	0	首发前机构类限售股	2016年3月31日
华为投资控股有限公司	7,693,092	7,693,092	0	0	首发前机构类限售股	2016年3月31日
蔡文胜	7,385,004	7,385,004	0	0	首发前个人类限售股	2016年3月31日

江伟强	7,384,806	7,384,806	0	0	首发前个人类限售股	2016年3月31日
华控成长（天津）股权投资基金合伙企业（有限合伙）	7,193,142	7,193,142	0	0	首发前机构类限售股	2016年3月31日
北京市丽泰恒丰投资中心（有限合伙）	6,889,410	6,889,410	0	0	首发前机构类限售股	2016年3月31日
杭州沧浪股权投资合伙企业（有限合伙）	6,493,806	6,493,806	0	0	首发前机构类限售股	2016年3月31日
唐献	4,992,372	4,992,372	0	0	首发前个人类限售股	2016年3月31日
刘畅宇	4,592,808	4,592,808	0	0	首发前个人类限售股	2016年3月31日
蔡少红	4,592,808	4,592,808	0	0	首发前个人类限售股	2016年3月31日
林章利	4,592,808	4,592,808	0	0	首发前个人类限售股	2016年3月31日
苏州国润创业投资发展有限公司	4,592,808	4,592,808	0	0	首发前机构类限售股	2016年3月31日
韦婵媛	4,174,408	1,043,602	0	3,130,806	首发前个人类限售股，高管锁定股	2016年3月31日；解除限售后，在任公司董事期间，每年按其上年末持有总数的 25%解除锁定
郑育龙	2,296,404	2,296,404	0	0	首发前个人类限售股	2016年3月31日
江阴海澜创业投资有限公司	2,296,404	2,296,404	0	0	首发前机构类限售股	2016年3月31日
方唯	2,253,834	2,253,834	0	0	首发前个人类限售股	2016年3月31日
曹浩强	1,935,846	1,935,846	0	0	首发前个人类限售股	2016年3月31日
杨立东	1,512,918	1,512,918	0	0	首发前个人类限售股	2016年3月31日
深圳市信诺南海投资企业（有限合伙）	1,370,358	1,370,358	0	0	首发前机构类限售股	2016年3月31日
王刚	1,210,374	302,594	0	907,780	首发前个人类限售股，高管锁定股	2016年3月31日；解除限售后，在任公司高管期间，每年按其上年末持有总数的 25%解除锁定

						定
其他	9,955,185	0	1,836,204	11,791,389	股权激励限售股	每年按限制性股票解锁规定解除锁定
合计	135,636,649	121,642,878	1,836,204	15,829,975	--	--

二、公司股东数量及持股情况

单位：股

报告期末股东总数								94,736
持股 5% 以上的股东持股情况								
股东名称	股东性质	持股比例	报告期末持股数量	报告期内增减变动情况	持有有限售条件的股份数量	持有无限售条件的股份数量	质押或冻结情况	
							股份状态	数量
冯鑫	境内自然人	21.17%	58,600,278	0	58,600,278		质押	32,881,476
北京和谐成长投资中心（有限合伙）	境内非国有法人	3.82%	10,560,022	-11,000,000		10,560,022		
北京瑞丰利永投资咨询中心（有限合伙）	境内非国有法人	2.24%	6,189,084	0	6,189,084			
北京融辉似锦投资咨询中心（有限合伙）	境内非国有法人	2.05%	5,660,424	0	5,660,424			
杭州沧浪股权投资合伙企业（有限合伙）	境内非国有法人	1.80%	4,993,806	-1,500,000		4,993,806		
中国工商银行股份有限公司—中欧明睿新起点混合型证券投资基金	境内非国有法人	1.54%	4,251,364	1,295,136		4,251,364		
蔡文胜	境内自然人	1.44%	3,981,104	-3,403,900		3,981,104		
韦婵媛	境内自然人	1.36%	3,774,408	-400,000	3,130,806	643,602	质押	800,000
曲静渊	境内自然人	0.98%	2,723,094	0	2,723,094			
北京众翔宏泰投资咨询中心（有限合伙）	境内非国有法人	0.91%	2,519,154	0	2,519,154			

战略投资者或一般法人因配售新股成为前 10 名股东的情况(如有)(参见注 3)	无		
上述股东关联关系或一致行动的说明	不存在关联关系		
前 10 名无限售条件股东持股情况			
股东名称	报告期末持有无限售条件股份数量	股份种类	
		股份种类	数量
北京和谐成长投资中心(有限合伙)	10,560,022	人民币普通股	10,560,022
杭州沧浪股权投资合伙企业(有限合伙)	4,993,806	人民币普通股	4,993,806
中国工商银行股份有限公司-中欧明睿新起点混合型证券投资基金	4,251,364	人民币普通股	4,251,364
蔡文胜	3,981,104	人民币普通股	3,981,104
许敏珍	2,340,944	人民币普通股	2,340,944
林章利	2,292,808	人民币普通股	2,292,808
交通银行股份有限公司-易方达科讯混合型证券投资基金	1,854,746	人民币普通股	1,854,746
刘畅宇	1,841,697	人民币普通股	1,841,697
陆红娟	1,726,410	人民币普通股	1,726,410
中国工商银行股份有限公司-中欧精选灵活配置定期开放混合型发起式证券投资基金	1,553,924	人民币普通股	1,553,924
前 10 名无限售流通股股东之间,以及前 10 名无限售流通股股东和前 10 名股东之间关联关系或一致行动的说明	未知		
参与融资融券业务股东情况说明(如有)(参见注 4)	无		

公司前 10 名普通股股东、前 10 名无限售条件普通股股东在报告期内是否进行约定购回交易

是 否

公司前 10 名普通股股东、前 10 名无限售条件普通股股东在报告期内未进行约定购回交易。

三、控股股东或实际控制人变更情况

控股股东报告期内变更

适用 不适用

公司报告期控股股东未发生变更。

实际控制人报告期内变更

适用 不适用

公司报告期实际控制人未发生变更。

第六节 董事、监事、高级管理人员情况

一、董事、监事和高级管理人员持有本公司股份及股票期权情况

1、持股情况

√ 适用 □ 不适用

单位：股

姓名	职务	任职状态	期初持股数	本期增持股份数量	本期减持股份数量	期末持股数	期初持有的股权激励获授予限制性股票数量	本期获授予的股权激励限制性股票数量	本期被注销的股权激励限制性股票数量	期末持有的股权激励获授予限制性股票数量
冯鑫	董事长、总经理、首席执行官	现任	58,600,278	0	0	58,600,278	2,376,000	0	0	2,376,000
毕士钧	董事、董事会秘书、首席财务官	现任	1,710,720	0	0	1,710,720	1,710,720	0	0	1,710,720
崔天龙	董事、副总经理	现任	2,376,000	0	0	2,376,000	2,376,000	0	0	2,376,000
韦婵媛	董事	现任	4,174,408	0	400,000	3,774,408	997,498	0	0	997,498
高学东	独立董事	现任	0	0	0	0	0	0	0	0
张琳	独立董事	现任	0	0	0	0	0	0	0	0
罗义冰	独立董事	现任	0	0	0	0	0	0	0	0
李永强	监事、监事会主席	现任	0	0	0	0	0	0	0	0
李丽	监事	现任	0	0	0	0	0	0	0	0
谢江	职工代表监事	现任	0	0	0	0	0	0	0	0
吕宁	副总经理	现任	592,060	0	0	592,060	592,060	0	0	592,060
赵军	副总经理	现任	592,060	0	0	592,060	592,060	0	0	592,060
王刚	副总经理	现任	1,210,374	0	0	1,210,374	0	0	0	0
李媛萍	助理总裁	现任	405,988	0	0	405,988	405,988	0	0	405,988
张鹏宇	副总经理	现任	3,750	220,000	0	223,750	0	220,000	0	223,750
方德松	监事	离任	0	0	0	0	0	0	0	0

合计	--	--	69,665,638	220,000	400,000	69,485,638	9,050,326	220,000	0	9,274,076
----	----	----	------------	---------	---------	------------	-----------	---------	---	-----------

2、持有股票期权情况

适用 不适用

二、公司董事、监事、高级管理人员变动情况

适用 不适用

姓名	担任的职务	类型	日期	原因
张鹏宇	副总经理	聘任	2016年04月15日	
李丽	监事	被选举	2016年05月13日	
方德松	监事	离任	2016年05月13日	个人原因

第七节 财务报告

一、审计报告

半年度报告是否经过审计

是 否

公司半年度财务报告未经审计。

二、财务报表

财务附注中报表的单位为：人民币元

1、合并资产负债表

编制单位：暴风集团股份有限公司

2016 年 06 月 30 日

单位：元

项目	期末余额	期初余额
流动资产：		
货币资金	313,775,399.67	409,966,990.15
结算备付金		
拆出资金		
以公允价值计量且其变动计入当期损益的金融资产		
衍生金融资产		
应收票据	1,070,000.00	
应收账款	288,380,514.90	298,924,930.73
预付款项	56,131,801.34	4,081,240.14
应收保费		
应收分保账款		
应收分保合同准备金		
应收利息		
应收股利		
其他应收款	59,848,309.93	47,989,493.57
买入返售金融资产		
存货	100,475,914.28	105,089,112.18

划分为持有待售的资产		
一年内到期的非流动资产		
其他流动资产	31,149,140.78	20,917,283.04
流动资产合计	850,831,080.90	886,969,049.81
非流动资产：		
发放贷款及垫款		
可供出售金融资产	419,375,390.46	144,570,400.00
持有至到期投资		
长期应收款		
长期股权投资	322,266.78	
投资性房地产		
固定资产	39,320,392.84	23,343,718.53
在建工程		
工程物资		
固定资产清理		
生产性生物资产		
油气资产		
无形资产	97,050,164.87	88,225,969.04
开发支出	52,943,357.36	26,254,262.51
商誉	162,333,262.39	162,333,262.39
长期待摊费用	6,571,867.31	5,751,198.89
递延所得税资产	14,460,232.37	11,057,352.92
其他非流动资产		
非流动资产合计	792,376,934.38	461,536,164.28
资产总计	1,643,208,015.28	1,348,505,214.09
流动负债：		
短期借款	78,777,696.85	41,847,679.79
向中央银行借款		
吸收存款及同业存放		
拆入资金		
以公允价值计量且其变动计入当期损益的金融负债		
衍生金融负债		
应付票据	20,000,000.00	
应付账款	224,125,630.07	187,417,719.96

预收款项	70,172,652.95	5,716,998.20
卖出回购金融资产款		
应付手续费及佣金		
应付职工薪酬	44,947,022.99	53,990,480.54
应交税费	12,562,516.43	19,893,200.03
应付利息	6,206,517.89	283,539.34
应付股利		
其他应付款	284,102,211.14	171,320,068.48
应付分保账款		
保险合同准备金		
代理买卖证券款		
代理承销证券款		
划分为持有待售的负债		
一年内到期的非流动负债		
其他流动负债	2,848,948.16	641,617.48
流动负债合计	743,743,196.48	481,111,303.82
非流动负债：		
长期借款		
应付债券	192,494,953.79	191,122,733.62
其中：优先股		
永续债		
长期应付款		
长期应付职工薪酬		
专项应付款		
预计负债	1,989,200.00	1,279,165.00
递延收益	7,298,315.52	9,135,188.86
递延所得税负债		
其他非流动负债		
非流动负债合计	201,782,469.31	201,537,087.48
负债合计	945,525,665.79	682,648,391.30
所有者权益：		
股本	276,788,887.00	274,952,683.00
其他权益工具		
其中：优先股		

永续债		
资本公积	262,757,738.80	160,084,475.62
减：库存股	187,609,510.69	117,584,549.43
其他综合收益		
专项储备		
盈余公积	27,992,718.33	27,992,718.33
一般风险准备		
未分配利润	314,534,034.00	295,670,643.43
归属于母公司所有者权益合计	694,463,867.44	641,115,970.95
少数股东权益	3,218,482.05	24,740,851.84
所有者权益合计	697,682,349.49	665,856,822.79
负债和所有者权益总计	1,643,208,015.28	1,348,505,214.09

法定代表人：冯鑫

主管会计工作负责人：毕士钧

会计机构负责人：许慧萍

2、母公司资产负债表

单位：元

项目	期末余额	期初余额
流动资产：		
货币资金	153,505,027.58	326,954,822.16
以公允价值计量且其变动计入当期损益的金融资产		
衍生金融资产		
应收票据		
应收账款	307,595,667.65	242,168,091.64
预付款项	2,779,464.26	1,470,613.44
应收利息		
应收股利		
其他应收款	44,655,905.72	34,765,980.37
存货	8,360.74	1,278,896.98
划分为持有待售的资产		
一年内到期的非流动资产		
其他流动资产	15,000,000.00	15,000,000.00
流动资产合计	523,544,425.95	621,638,404.59
非流动资产：		

可供出售金融资产	413,365,390.46	142,070,400.00
持有至到期投资		
长期应收款		
长期股权投资	251,261,632.91	216,651,857.25
投资性房地产		
固定资产	21,089,245.26	19,785,435.56
在建工程		
工程物资		
固定资产清理		
生产性生物资产		
油气资产		
无形资产	94,333,183.79	88,225,969.04
开发支出	30,151,218.29	22,758,141.13
商誉		
长期待摊费用	1,143,142.36	1,498,944.23
递延所得税资产	11,557,342.75	9,761,062.58
其他非流动资产		
非流动资产合计	822,901,155.82	500,751,809.79
资产总计	1,346,445,581.77	1,122,390,214.38
流动负债：		
短期借款	72,777,696.85	41,847,679.79
以公允价值计量且其变动计入当期损益的金融负债		
衍生金融负债		
应付票据		
应付账款	70,698,687.17	29,242,961.99
预收款项	13,585,828.31	4,945,393.33
应付职工薪酬	32,644,024.92	42,555,485.72
应交税费	11,237,268.93	16,792,484.82
应付利息	6,190,794.62	283,539.34
应付股利		
其他应付款	269,221,925.84	187,164,715.21
划分为持有待售的负债		
一年内到期的非流动负债		
其他流动负债	2,848,948.16	641,617.48

流动负债合计	479,205,174.80	323,473,877.68
非流动负债：		
长期借款		
应付债券	192,494,953.79	191,122,733.62
其中：优先股		
永续债		
长期应付款		
长期应付职工薪酬		
专项应付款		
预计负债	1,989,200.00	1,279,165.00
递延收益	7,048,315.52	9,135,188.86
递延所得税负债		
其他非流动负债		
非流动负债合计	201,532,469.31	201,537,087.48
负债合计	680,737,644.11	525,010,965.16
所有者权益：		
股本	276,788,887.00	274,952,683.00
其他权益工具		
其中：优先股		
永续债		
资本公积	248,052,341.84	160,052,552.01
减：库存股	187,609,510.69	117,584,549.43
其他综合收益		
专项储备		
盈余公积	27,992,718.33	27,992,718.33
未分配利润	300,483,501.18	251,965,845.31
所有者权益合计	665,707,937.66	597,379,249.22
负债和所有者权益总计	1,346,445,581.77	1,122,390,214.38

3、合并利润表

单位：元

项目	本期发生额	上期发生额
一、营业总收入	495,127,419.57	216,552,053.35
其中：营业收入	495,127,419.57	216,552,053.35
利息收入		
已赚保费		
手续费及佣金收入		
二、营业总成本	550,720,639.03	209,883,835.90
其中：营业成本	281,329,495.16	58,692,329.88
利息支出		
手续费及佣金支出		
退保金		
赔付支出净额		
提取保险合同准备金净额		
保单红利支出		
分保费用		
营业税金及附加	10,464,826.58	8,021,993.44
销售费用	147,591,044.81	80,076,523.73
管理费用	99,456,967.30	63,197,600.06
财务费用	8,463,744.89	-1,215,925.47
资产减值损失	3,414,560.29	1,111,314.26
加：公允价值变动收益（损失以“－”号填列）		
投资收益（损失以“－”号填列）	-1,078,505.10	-2,764,837.71
其中：对联营企业和合营企业的投资收益	-177,733.22	-5,301,053.62
汇兑收益（损失以“-”号填列）		
三、营业利润（亏损以“－”号填列）	-56,671,724.56	3,903,379.74
加：营业外收入	15,256,798.55	5,073,140.27
其中：非流动资产处置利得	7,256,565.12	30.04
减：营业外支出	1,212,885.89	1,440,760.04
其中：非流动资产处置损失	30,979.59	
四、利润总额（亏损总额以“－”号填列）	-42,627,811.90	7,535,759.97

减：所得税费用	5,705,770.36	674,489.12
五、净利润（净亏损以“－”号填列）	-48,333,582.26	6,861,270.85
归属于母公司所有者的净利润	18,863,390.57	6,699,410.70
少数股东损益	-67,196,972.83	161,860.15
六、其他综合收益的税后净额		
归属母公司所有者的其他综合收益的税后净额		
（一）以后不能重分类进损益的其他综合收益		
1.重新计量设定受益计划净负债或净资产的变动		
2.权益法下在被投资单位不能重分类进损益的其他综合收益中享有的份额		
（二）以后将重分类进损益的其他综合收益		
1.权益法下在被投资单位以后将重分类进损益的其他综合收益中享有的份额		
2.可供出售金融资产公允价值变动损益		
3.持有至到期投资重分类为可供出售金融资产损益		
4.现金流量套期损益的有效部分		
5.外币财务报表折算差额		
6.其他		
归属于少数股东的其他综合收益的税后净额		
七、综合收益总额	-48,333,582.26	6,861,270.85
归属于母公司所有者的综合收益总额	18,863,390.57	6,699,410.70
归属于少数股东的综合收益总额	-67,196,972.83	161,860.15
八、每股收益：		
（一）基本每股收益	0.07	0.03
（二）稀释每股收益	0.07	0.03

法定代表人：冯鑫

主管会计工作负责人：毕士钧

会计机构负责人：许慧萍

4、母公司利润表

单位：元

项目	本期发生额	上期发生额
一、营业收入	267,356,575.33	204,697,224.94
减：营业成本	61,664,758.25	62,583,832.22
营业税金及附加	9,484,338.13	7,581,275.02
销售费用	76,775,360.17	74,067,309.19
管理费用	67,655,892.04	58,985,770.29
财务费用	7,938,367.47	-1,198,885.71
资产减值损失	3,170,253.14	-659,793.09
加：公允价值变动收益（损失以“－”号填列）		
投资收益（损失以“－”号填列）	345,416.73	-6,228,264.78
其中：对联营企业和合营企业的投资收益	-177,733.22	-6,263,117.79
二、营业利润（亏损以“－”号填列）	41,013,022.86	-2,890,547.76
加：营业外收入	15,224,107.78	4,231,039.27
其中：非流动资产处置利得	7,256,565.12	30.04
减：营业外支出	1,208,935.88	1,440,739.74
其中：非流动资产处置损失	30,774.94	
三、利润总额（亏损总额以“－”号填列）	55,028,194.76	-100,248.23
减：所得税费用	6,510,538.89	-270,673.89
四、净利润（净亏损以“－”号填列）	48,517,655.87	170,425.66
五、其他综合收益的税后净额		
（一）以后不能重分类进损益的其他综合收益		
1.重新计量设定受益计划净负债或净资产的变动		
2.权益法下在被投资单位不能重分类进损益的其他综合收益中享有的份额		
（二）以后将重分类进损益的其他综合收益		
1.权益法下在被投资单位		

以后将重分类进损益的其他综合收益中享有的份额		
2.可供出售金融资产公允价值变动损益		
3.持有至到期投资重分类为可供出售金融资产损益		
4.现金流量套期损益的有效部分		
5.外币财务报表折算差额		
6.其他		
六、综合收益总额	48,517,655.87	170,425.66
七、每股收益：		
（一）基本每股收益		
（二）稀释每股收益		

5、合并现金流量表

单位：元

项目	本期发生额	上期发生额
一、经营活动产生的现金流量：		
销售商品、提供劳务收到的现金	623,333,186.72	231,087,066.99
客户存款和同业存放款项净增加额		
向中央银行借款净增加额		
向其他金融机构拆入资金净增加额		
收到原保险合同保费取得的现金		
收到再保险业务现金净额		
保户储金及投资款净增加额		
处置以公允价值计量且其变动计入当期损益的金融资产净增加额		
收取利息、手续费及佣金的现金		
拆入资金净增加额		
回购业务资金净增加额		
收到的税费返还		841,051.00
收到其他与经营活动有关的现金	10,725,753.88	7,236,433.75
经营活动现金流入小计	634,058,940.60	239,164,551.74

购买商品、接受劳务支付的现金	278,338,110.20	35,248,988.69
客户贷款及垫款净增加额		
存放中央银行和同业款项净增加额		
支付原保险合同赔付款项的现金		
支付利息、手续费及佣金的现金		
支付保单红利的现金		
支付给职工以及为职工支付的现金	102,560,699.86	70,238,433.86
支付的各项税费	40,198,208.62	12,599,564.95
支付其他与经营活动有关的现金	136,234,918.51	62,400,109.98
经营活动现金流出小计	557,331,937.19	180,487,097.48
经营活动产生的现金流量净额	76,727,003.41	58,677,454.26
二、投资活动产生的现金流量：		
收回投资收到的现金	145,005,143.11	30,034,853.01
取得投资收益收到的现金	674,246.58	
处置固定资产、无形资产和其他长期资产收回的现金净额	10,696,975.71	6,758,263.78
处置子公司及其他营业单位收到的现金净额		
收到其他与投资活动有关的现金		
投资活动现金流入小计	156,376,365.40	36,793,116.79
购建固定资产、无形资产和其他长期资产支付的现金	63,911,885.44	40,484,791.50
投资支付的现金	430,294,990.46	65,000,000.00
质押贷款净增加额		
取得子公司及其他营业单位支付的现金净额		
支付其他与投资活动有关的现金	2,754,358.81	622,348.61
投资活动现金流出小计	496,961,234.71	106,107,140.11
投资活动产生的现金流量净额	-340,584,869.31	-69,314,023.32
三、筹资活动产生的现金流量：		
吸收投资收到的现金	131,614,416.00	174,400,000.00
其中：子公司吸收少数股东投资收到的现金	60,380,000.00	
取得借款收到的现金	73,930,017.06	

发行债券收到的现金		
收到其他与筹资活动有关的现金	2,450,000.00	
筹资活动现金流入小计	207,994,433.06	174,400,000.00
偿还债务支付的现金	37,000,000.00	30,844,576.66
分配股利、利润或偿付利息支付的现金	1,648,554.90	595,848.68
其中：子公司支付给少数股东的股利、利润		
支付其他与筹资活动有关的现金	11,679,602.74	14,654,900.00
筹资活动现金流出小计	50,328,157.64	46,095,325.34
筹资活动产生的现金流量净额	157,666,275.42	128,304,674.66
四、汇率变动对现金及现金等价物的影响		
五、现金及现金等价物净增加额	-106,191,590.48	117,668,105.60
加：期初现金及现金等价物余额	409,966,990.15	134,944,868.38
六、期末现金及现金等价物余额	303,775,399.67	252,612,973.98

6、母公司现金流量表

单位：元

项目	本期发生额	上期发生额
一、经营活动产生的现金流量：		
销售商品、提供劳务收到的现金	226,166,895.50	215,805,945.23
收到的税费返还		
收到其他与经营活动有关的现金	9,317,971.27	7,175,156.25
经营活动现金流入小计	235,484,866.77	222,981,101.48
购买商品、接受劳务支付的现金	28,625,673.93	34,578,278.04
支付给职工以及为职工支付的现金	71,449,331.46	67,115,198.20
支付的各项税费	32,809,882.55	10,676,059.08
支付其他与经营活动有关的现金	56,768,954.53	54,676,716.91
经营活动现金流出小计	189,653,842.47	167,046,252.23
经营活动产生的现金流量净额	45,831,024.30	55,934,849.25
二、投资活动产生的现金流量：		
收回投资收到的现金	46,105,143.11	30,034,853.01
取得投资收益收到的现金	453,006.84	

处置固定资产、无形资产和其他长期资产收回的现金净额	10,691,037.71	6,758,263.78
处置子公司及其他营业单位收到的现金净额		
收到其他与投资活动有关的现金		
投资活动现金流入小计	57,249,187.66	36,793,116.79
购建固定资产、无形资产和其他长期资产支付的现金	33,530,273.28	39,735,678.50
投资支付的现金	344,284,990.46	67,000,000.00
取得子公司及其他营业单位支付的现金净额		
支付其他与投资活动有关的现金		
投资活动现金流出小计	377,815,263.74	106,735,678.50
投资活动产生的现金流量净额	-320,566,076.08	-69,942,561.71
三、筹资活动产生的现金流量：		
吸收投资收到的现金	71,234,416.00	174,400,000.00
取得借款收到的现金	47,930,017.06	
发行债券收到的现金		
收到其他与筹资活动有关的现金	2,200,000.00	
筹资活动现金流入小计	121,364,433.06	174,400,000.00
偿还债务支付的现金	17,000,000.00	30,844,576.66
分配股利、利润或偿付利息支付的现金	1,399,573.12	595,848.68
支付其他与筹资活动有关的现金	1,679,602.74	14,654,900.00
筹资活动现金流出小计	20,079,175.86	46,095,325.34
筹资活动产生的现金流量净额	101,285,257.20	128,304,674.66
四、汇率变动对现金及现金等价物的影响		
五、现金及现金等价物净增加额	-173,449,794.58	114,296,962.20
加：期初现金及现金等价物余额	326,954,822.16	125,162,297.93
六、期末现金及现金等价物余额	153,505,027.58	239,459,260.13

7、合并所有者权益变动表

本期金额

单位：元

项目	本期												
	归属于母公司所有者权益											少数股东权益	所有者权益合计
	股本	其他权益工具			资本公积	减：库存股	其他综合收益	专项储备	盈余公积	一般风险准备	未分配利润		
	优先股	永续债	其他										
一、上年期末余额	274,952,683.00				160,084,475.62	117,584,549.43			27,992,718.33		295,670,643.43	24,740,851.84	665,856,822.79
加：会计政策变更													
前期差错更正													
同一控制下企业合并													
其他													
二、本年期初余额	274,952,683.00				160,084,475.62	117,584,549.43			27,992,718.33		295,670,643.43	24,740,851.84	665,856,822.79
三、本期增减变动金额 (减少以“-”号填列)	1,836,204.00				102,673,263.18	70,024,961.26					18,863,390.57	-21,522,369.79	31,825,526.70
(一) 综合收益总额											18,863,390.57	-67,196,972.83	-48,333,582.26
(二) 所有者投入和减少资本	1,836,204.00				102,673,263.18	70,024,961.26						45,674,603.04	80,159,108.96
1. 股东投入的普通股	1,836,204.00				68,156,833.65							45,674,603.04	115,667,640.69
2. 其他权益工具持有者投入资本					14,705,396.96								14,705,396.96

3. 股份支付计入所有者权益的金额				19,811,032.57								19,811,032.57
4. 其他					70,024,961.26							-70,024,961.26
(三) 利润分配												
1. 提取盈余公积												
2. 提取一般风险准备												
3. 对所有者（或股东）的分配												
4. 其他												
(四) 所有者权益内部结转												
1. 资本公积转增资本（或股本）												
2. 盈余公积转增资本（或股本）												
3. 盈余公积弥补亏损												
4. 其他												
(五) 专项储备												
1. 本期提取												
2. 本期使用												
(六) 其他												
四、本期期末余额	276,788,887.00			262,757,738.80	187,609,510.69			27,992,718.33		314,534,034.00	3,218,482.05	697,682,349.49

上年金额

单位：元

项目	上期												
	归属于母公司所有者权益										少数股东权益	所有者权益合计	
	股本	其他权益工具			资本公积	减：库存股	其他综合收益	专项储备	盈余公积	一般风险准备			未分配利润
优先股		永续债	其他										
一、上年期末余额	90,000,000.00				46,439,833.80				11,580,784.83		138,768,874.72	2,370,849.18	289,160,342.53
加：会计政策变更													
前期差错更正													
同一控制下企业合并													
其他													
二、本年期初余额	90,000,000.00				46,439,833.80				11,580,784.83		138,768,874.72	2,370,849.18	289,160,342.53
三、本期增减变动金额 (减少以“-”号填列)	30,000,000.00				158,789,661.82						6,699,410.70	161,860.15	195,650,932.67
(一) 综合收益总额											6,699,410.70	161,860.15	6,861,270.85
(二)所有者投入和减少资本	30,000,000.00				138,528,362.48								168,528,362.48
1. 股东投入的普通股	30,000,000.00				136,414,174.98								166,414,174.98
2. 其他权益工具持有者投入资本													
3. 股份支付计入所有者权益的金额					2,114,187.50								2,114,187.50
4. 其他													
(三) 利润分配													

1. 提取盈余公积													
2. 提取一般风险准备													
3. 对所有者（或股东）的分配													
4. 其他													
（四）所有者权益内部结转													
1. 资本公积转增资本（或股本）													
2. 盈余公积转增资本（或股本）													
3. 盈余公积弥补亏损													
4. 其他													
（五）专项储备													
1. 本期提取													
2. 本期使用													
（六）其他					20,261,299.34								20,261,299.34
四、本期期末余额	120,000,000.00				205,229,495.62				11,580,784.83		145,468,285.42	2,532,709.33	484,811,275.20

8、母公司所有者权益变动表

本期金额

单位：元

项目	本期										
	股本	其他权益工具			资本公积	减：库存股	其他综合收益	专项储备	盈余公积	未分配利润	所有者权益合计
		优先股	永续债	其他							
一、上年期末余额	274,952,683.00				160,052,552.01	117,584,549.43			27,992,718.33	251,965,845.31	597,379,249.22
加：会计政策变更											
前期差错更正											
其他											
二、本年期初余额	274,952,683.00				160,052,552.01	117,584,549.43			27,992,718.33	251,965,845.31	597,379,249.22
三、本期增减变动金额(减少以“－”号填列)	1,836,204.00				87,999,789.83	70,024,961.26				48,517,655.87	68,328,688.44
(一) 综合收益总额										48,517,655.87	48,517,655.87
(二) 所有者投入和减少资本	1,836,204.00				87,999,789.83	70,024,961.26					19,811,032.57
1. 股东投入的普通股	1,836,204.00				68,188,757.26						70,024,961.26
2. 其他权益工具持有者投入资本											
3. 股份支付计入所有者权益的金额					19,811,032.57						19,811,032.57
4. 其他						70,024,961.26					-70,024,961.26
(三) 利润分配											
1. 提取盈余公积											

2. 对所有者（或股东）的分配											
3. 其他											
（四）所有者权益内部结转											
1. 资本公积转增资本（或股本）											
2. 盈余公积转增资本（或股本）											
3. 盈余公积弥补亏损											
4. 其他											
（五）专项储备											
1. 本期提取											
2. 本期使用											
（六）其他											
四、本期期末余额	276,788,887.00				248,052,341.84	187,609,510.69			27,992,718.33	300,483,501.18	665,707,937.66

上年金额

单位：元

项目	上期										
	股本	其他权益工具			资本公积	减：库存股	其他综合收益	专项储备	盈余公积	未分配利润	所有者权益合计
		优先股	永续债	其他							
一、上年期末余额	90,000,000.00				46,439,833.80				10,504,232.37	94,569,471.68	241,513,537.85
加：会计政策变更											
前期差错更正											
其他											
二、本年期初余额	90,000,000.00				46,439,833.80				10,504,232.37	94,569,471.68	241,513,537.85
三、本期增减变动金额(减少以“－”号填列)										13,337,962.73	13,337,962.73
(一) 综合收益总额										13,337,962.73	13,337,962.73
(二) 所有者投入和减少资本											
1. 股东投入的普通股											
2. 其他权益工具持有者投入资本											
3. 股份支付计入所有者权益的金额											
4. 其他											
(三) 利润分配											
1. 提取盈余公积											
2. 对所有者(或股东)的分配											

3. 其他											
(四) 所有者权益内部结转											
1. 资本公积转增资本(或股本)											
2. 盈余公积转增资本(或股本)											
3. 盈余公积弥补亏损											
4. 其他											
(五) 专项储备											
1. 本期提取											
2. 本期使用											
(六) 其他											
四、本期期末余额	90,000,000.00				46,439,833.80				10,504,232.37	107,907,434.41	254,851,500.58

三、公司基本情况

(一) 公司注册地、组织形式和总部地址

暴风集团股份有限公司（以下简称“公司”或“本公司”）系由北京暴风网际科技有限公司2011年11月30日整体变更设立，设立时股本为9,000万元。

根据本公司2014年第一次临时股东大会决议及中国证券监督管理委员会下发的《关于核准北京暴风科技股份有限公司首次公开发行股票批复》（证监许可[2015]326号）文件之规定，本公司于2015年3月12日采用网下配售方式向询价对象公开发行人民币普通股（A股）300万股，采用网上按市值申购定价的方式公开发行人民币普通股（A股）2,700万股，共计公开发行人民币普通股（A股）3,000万股，每股面值1元，每股发行价格为7.14元。发行后本公司社会公众股为3,000万股，出资方式全部为货币资金。本次发行后本公司的注册资本为人民币12,000万元。扣除发行费用实际募集资金为166,414,174.98元，其中新增股本30,000,000.00元，剩余部分136,414,174.98元计入资本公积。本次新增股本业经大华会计师事务所（特殊普通合伙）审验并出具大华验字[2015]000118号验资报告。

经深圳证券交易所《关于北京暴风科技股份有限公司人民币普通股股票在创业板上市的通知》（深证上[2015]110号）同意，本公司股票于2015年3月24日开始在深圳证券交易所上市交易。

2015年9月8日，根据本公司2015年第四次临时股东大会决议，以截止2015年6月30日公司总股本120,000,000股为基数，使用资本公积金向全体股东每10股转增12股，共计转增144,000,000股，共增加股本144,000,000股。本次转增后，注册资本增至人民币264,000,000.00元。

根据公司2015年第二次临时股东大会审议通过的《〈北京暴风科技股份有限公司限制性股票激励计划(草案)〉及其摘要》，公司第二届董事会第十一次会议审议通过的《关于调整限制性股票激励计划人员名单及股票数量的议案》以及公司第二届董事会第十三次会议审议通过的《关于调整限制性股票激励计划的股票数量及授予价格的议案》，公司授予28名限制性股票激励计划激励对象人民币普通股（A股）9,857,085股。截止2015年9月22日，股权激励对象已行权9,857,085股，每股面值1元，每股行权价格9.67元。行权后，公司注册资本变更为人民币273,857,085.00元。本次新增股本业经大华会计师事务所（特殊普通合伙）审验并出具大华验字[2015]000914号验资报告。

根据公司2015年第二次临时股东大会审议通过的《〈北京暴风科技股份有限公司限制性股票激励计划(草案)〉及其摘要》，公司第二届董事会第十三次会议审议通过的《关于向激励对象授予预留限制性股票的议案》以及公司第二届董事会第十五次会议审议通过的《关于调整预留限制性股票激励对象名单及授予数量的议案》，公司授予30名限制性股票激励计划激励对象人民币普通股（A股）1,095,598股。截至2015年11月6日止股权激励对象已行权1,095,598股，每股面值1元，每股行权价格20.34元。行权后，公司股本变更为274,952,683.00元。本次新增股本业经大华会计师事务所（特殊普通合伙）审验并出具大华验字[2015]001102号验资报告。

根据公司第二届董事会第十六次会议审议通过的《关于回购注销部分已授予但尚未解锁的限制性股票的议案》和《限制

性股票激励计划》的相关规定，公司申请减少注册资本人民币125,096.00元，其中：毕先春减资59,096.00元，张欣减资66,000.00元，公司按每股人民币9.67元，以货币方式分别归还毕先春人民币571,354.74元、张欣人民币638,100.00元，共计人民币1,209,454.74元，同时分别减少股本人民币125,096.00元，资本公积人民币1,084,358.74元。截至2016年1月27日止，公司已减少毕先春、张欣的出资合计人民币1,209,454.74元。变更后暴风科技的股本为人民币274,827,587.00元。本次减少股本业经大华会计师事务所（特殊普通合伙）审验并出具大华验字[2016]000077号验资报告。

根据公司2016年第二次临时股东大会审议通过的《关于〈北京暴风科技股份有限公司股票期权与限制性股票激励计划（草案）〉及其摘要的议案》，公司第二届董事会第二十一次会议审议通过的《关于调整股票期权与限制性股票激励对象及授予数量的议案》，公司授予81名限制性股票激励计划激励对象人民币普通股（A股）1,961,300.00股。截至2016年4月13日止股权激励对象已行权1,961,300.00股，每股面值1元，每股行权价格36.32元。行权后，公司注册资本变更为276,788,887.00元。本次新增股本业经大华会计师事务所（特殊普通合伙）审验并出具大华验字[2016]000307号验资报告。

北京暴风科技股份有限公司更名为暴风集团股份有限公司，并于2016年5月17日完成工商变更登记。

根据公司第二届董事会第二十二次会议审议通过的《关于回购注销部分已授予但尚未解锁的限制性股票的议案》和《限制性股票激励计划》的相关规定，暴风集团申请减少注册资本人民币46,200.00元，其中：涂晖减资44,000.00元，侯婷婷减资2,000.00元，公司分别按每股人民币9.67元、20.34元，以货币方式分别归还涂晖人民币425,400.00元、侯婷婷人民币44,748.00元，共计人民币470,148.00元，同时分别减少股本人民币46,200.00元，资本公积人民币423,948.00元。本次减少股本业经大华会计师事务所（特殊普通合伙）审验并出具大华验字[2016]000614号验资报告。

公司的营业执照统一社会信用代码：91110000798532048H。

注册地址：北京市石景山区八大处高科技园区西井路3号3号楼1267室，总部地址：北京市海淀区学院路51号首享科技大厦13层。

（二）公司业务性质和主要经营活动

本公司属互联网信息服务行业，主要产品或服务为综合视频服务及互联网广告服务等。

（三）财务报表的批准报出

本财务报表业经公司董事会于2016年8月25日批准报出。

本期纳入合并财务报表范围的主体共12户，具体子公司包括：天津鑫影科技有限公司、暴风秘境科技（天津）有限公司、天津暴风创新投资管理有限公司、暴风（天津）投资管理有限公司、深圳暴风统帅科技有限公司、北京风秀科技有限公司、卓智盛世（北京）科技有限公司、北京奔流网络信息技术有限公司，暴风起源（天津）投资管理有限公司，珠海暴风梧桐投资管理有限公司，天津暴风天象科技有限公司。本期新纳入合并范围的子公司共3户：暴风起源（天津）投资管理有限公司，珠海暴风梧桐投资管理有限公司，天津暴风天象科技有限公司。

本期不再纳入合并范围的子公司1户：北京迅鲨科技有限公司。

合并范围变更的具体主体详见“本附注八、合并范围的变更”、“本附注九、在其他主体中的权益”。

四、财务报表的编制基础

1、编制基础

本公司根据实际发生的交易和事项，按照财政部颁布的《企业会计准则——基本准则》和具体企业会计准则、企业会计准则应用指南、企业会计准则解释及其他相关规定(以下合称“企业会计准则”)进行确认和计量，在此基础上，结合中国证券监督管理委员会《公开发行证券的公司信息披露编报规则第15号——财务报告的一般规定》(2014年修订)的规定，编制财务报表。

2、持续经营

本公司对报告期末起12个月的持续经营能力进行了评价，未发现对持续经营能力产生重大怀疑的事项或情况。因此，本财务报表系在持续经营假设的基础上编制。

五、重要会计政策及会计估计

具体会计政策和会计估计提示：

本公司下列重要会计政策、会计估计根据企业会计准则制定。未提及的业务按企业会计准则中相关会计政策执行。

1、遵循企业会计准则的声明

本公司所编制的财务报表符合企业会计准则的要求，真实、完整地反映了报告期公司的财务状况、经营成果、现金流量等有关信息。

2、会计期间

自公历1月1日至12月31日止为一个会计年度。

3、营业周期

公司的营业周期为12个月。

4、记账本位币

采用人民币为记账本位币。

5、同一控制下和非同一控制下企业合并的会计处理方法

1. 分步实现企业合并过程中的各项交易的条款、条件以及经济影响符合以下一种或多种情况，将多次交易事项作为一揽子交易进行会计处理

- (1) 这些交易是同时或者在考虑了彼此影响的情况下订立的；
- (2) 这些交易整体才能达成一项完整的商业结果；
- (3) 一项交易的发生取决于其他至少一项交易的发生；
- (4) 一项交易单独看是不经济的，但是和其他交易一并考虑时是经济的。

2. 同一控制下的企业合并

本公司在企业合并中取得的资产和负债，按照合并日在被合并方资产、负债（包括最终控制方收购被合并方而形成的商誉）在最终控制方合并财务报表中的账面价值计量。在合并中取得的净资产账面价值与支付的合并对价账面价值（或发行股份面值总额）的差额，调整资本公积中的股本溢价，资本公积中的股本溢价不足冲减的，调整留存收益。

如果存在或有对价并需要确认预计负债或资产，该预计负债或资产金额与后续或有对价结算金额的差额，调整资本公积（资本溢价或股本溢价），资本公积不足的，调整留存收益。

对于通过多次交易最终实现企业合并的，属于一揽子交易的，将各项交易作为一项取得控制权的交易进行会计处理；不属于一揽子交易的，在取得控制权日，长期股权投资初始投资成本，与达到合并前的长期股权投资账面价值加上合并日进一步取得股份新支付对价的账面价值之和的差额，调整资本公积；资本公积不足冲减的，调整留存收益。对于合并日之前持有的股权投资，因采用权益法核算或金融工具确认和计量准则核算而确认的其他综合收益，暂不进行会计处理，直至处置该项投资时采用与被投资单位直接处置相关资产或负债相同的基础进行会计处理；因采用权益法核算而确认的被投资单位净资产中除净损益、其他综合收益和利润分配以外的所有者权益其他变动，暂不进行会计处理，直至处置该项投资时转入当期损益。

3. 非同一控制下的企业合并

本公司在购买日对作为企业合并对价付出的资产、发生或承担的负债按照公允价值计量，公允价值与其账面价值的差额，计入当期损益。

本公司对合并成本大于合并中取得的被购买方可辨认净资产公允价值份额的差额，确认为商誉；合并成本小于合并中取得的被购买方可辨认净资产公允价值份额的差额，经复核后，计入当期损益。

通过多次交换交易分步实现的非同一控制下企业合并，属于一揽子交易的，将各项交易作为一项取得控制权的交易进行会计处理；不属于一揽子交易的，合并日之前持有的股权投资采用权益法核算的，以购买日之前所持被购买方的股权投资的账面价值与购买日新增投资成本之和，作为该项投资的初始投资成本；购买日之前持有的股权投资因采用权益法核算而确认的其他综合收益，在处置该项投资时采用与被投资单位直接处置相关资产或负债相同的基础进行会计处理。合并日之前持有的股权投资采用金融工具确认和计量准则核算的，以该股权投资在合并日的公允价值加上新增投资成本之和，作为合并日的初始投资成本。原持有股权的公允价值与账面价值之间的差额以及原计入其他综合收益的累计公允价值变动应全部转入合并日当期的投资收益。

4. 为合并发生的相关费用

为企业合并发生的审计、法律服务、评估咨询等中介费用以及其他直接相关费用，于发生时计入当期损益；为企业合并

而发行权益性证券的交易费用，可直接归属于权益性交易的从权益中扣减。

6、合并财务报表的编制方法

1. 合并范围

本公司合并财务报表的合并范围以控制为基础确定，所有子公司（包括本公司所控制的单独主体）均纳入合并财务报表。

2. 合并程序

本公司以自身和各子公司的财务报表为基础，根据其他有关资料，编制合并财务报表。本公司编制合并财务报表，将整个企业集团视为一个会计主体，依据相关企业会计准则的确认、计量和列报要求，按照统一的会计政策，反映本企业集团整体财务状况、经营成果和现金流量。

所有纳入合并财务报表合并范围的子公司所采用的会计政策、会计期间与本公司一致，如子公司采用的会计政策、会计期间与本公司不一致的，在编制合并财务报表时，按本公司的会计政策、会计期间进行必要的调整。

合并财务报表时抵销本公司与各子公司、各子公司相互之间发生的内部交易对合并资产负债表、合并利润表、合并现金流量表、合并股东权益变动表的影响。如果站在企业集团合并财务报表角度与以本公司或子公司为会计主体对同一交易的认定不同时，从企业集团的角度对该交易予以调整。

子公司所有者权益、当期净损益和当期综合收益中属于少数股东的份额分别在合并资产负债表中所有者权益项目下、合并利润表中净利润项目下和综合收益总额项目下单独列示。子公司少数股东分担的当期亏损超过了少数股东在该子公司期初所有者权益中所享有份额而形成的余额，冲减少数股东权益。

对于同一控制下企业合并取得的子公司，以其资产、负债（包括最终控制方收购该子公司而形成的商誉）在最终控制方财务报表中的账面价值为基础对其财务报表进行调整。

对于非同一控制下企业合并取得的子公司，以购买日可辨认净资产公允价值为基础对其财务报表进行调整

（1）增加子公司或业务

在报告期内，若因同一控制下企业合并增加子公司或业务的，则调整合并资产负债表的期初数；将子公司或业务合并当期期初至报告期末的收入、费用、利润纳入合并利润表；将子公司或业务合并当期期初至报告期末的现金流量纳入合并现金流量表，同时对比较报表的相关项目进行调整，视同合并后的报告主体自最终控制方开始控制时点起一直存在。

因追加投资等原因能够对同一控制下的被投资方实施控制的，视同参与合并的各方在最终控制方开始控制时即以目前的状态存在进行调整。在取得被合并方控制权之前持有的股权投资，在取得原股权之日与合并方和被合并方同处于同一控制之日孰晚日起至合并日之间已确认有关损益、其他综合收益以及其他净资产变动，分别冲减比较报表期间的期初留存收益或当期损益。

在报告期内，若因非同一控制下企业合并增加子公司或业务的，则不调整合并资产负债表期初数；将该子公司或业务自购买日至报告期末的收入、费用、利润纳入合并利润表；该子公司或业务自购买日至报告期末的现金流量纳入合并现金流量表。

因追加投资等原因能够对非同一控制下的被投资方实施控制的，对于购买日之前持有的被购买方的股权，本公司按照该股权在购买日的公允价值进行重新计量，公允价值与其账面价值的差额计入当期投资收益。购买日之前持有的被购买方的股权涉及权益法核算下的其他综合收益以及除净损益、其他综合收益和利润分配之外的其他所有者权益变动的，与其相关的其他综合收益、其他所有者权益变动转为购买日所属当期投资收益，由于被投资方重新计量设定受益计划净负债或净资产变动而产生的其他综合收益除外。

(2) 处置子公司或业务

1) 一般处理方法

在报告期内，本公司处置子公司或业务，则该子公司或业务期初至处置日的收入、费用、利润纳入合并利润表；该子公司或业务期初至处置日的现金流量纳入合并现金流量表。

因处置部分股权投资或其他原因丧失了对被投资方控制权时，对于处置后的剩余股权投资，本公司按照其在丧失控制权日的公允价值进行重新计量。处置股权取得的对价与剩余股权公允价值之和，减去按原持股比例计算应享有原有子公司自购买日或合并日开始持续计算的净资产的份额与商誉之和的差额，计入丧失控制权当期的投资收益。与原有子公司股权投资相关的其他综合收益或除净损益、其他综合收益及利润分配之外的其他所有者权益变动，在丧失控制权时转为当期投资收益，由于被投资方重新计量设定受益计划净负债或净资产变动而产生的其他综合收益除外。

2) 分步处置子公司

通过多次交易分步处置对子公司股权投资直至丧失控制权的，处置对子公司股权投资的各项交易的条款、条件以及经济影响符合以下一种或多种情况，通常表明应将多次交易事项作为一揽子交易进行会计处理：

- A. 这些交易是同时或者在考虑了彼此影响的情况下订立的；
- B. 这些交易整体才能达成一项完整的商业结果；
- C. 一项交易的发生取决于其他至少一项交易的发生；
- D. 一项交易单独看是不经济的，但是和其他交易一并考虑时是经济的。

处置对子公司股权投资直至丧失控制权的各项交易属于一揽子交易的，本公司将各项交易作为一项处置子公司并丧失控制权的交易进行会计处理；但是，在丧失控制权之前每一次处置价款与处置投资对应的享有该子公司净资产份额的差额，在合并财务报表中确认为其他综合收益，在丧失控制权时一并转入丧失控制权当期的损益。

处置对子公司股权投资直至丧失控制权的各项交易不属于一揽子交易的，在丧失控制权之前，按不丧失控制权的情况下部分处置对子公司的股权投资的相关政策进行会计处理；在丧失控制权时，按处置子公司一般处理方法进行会计处理。

(3) 购买子公司少数股权

本公司因购买少数股权新取得的长期股权投资与按照新增持股比例计算应享有子公司自购买日（或合并日）开始持续计算的净资产份额之间的差额，调整合并资产负债表中的资本公积中的股本溢价，资本公积中的股本溢价不足冲减的，调整留存收益。

(4) 不丧失控制权的情况下部分处置对子公司的股权投资

在不丧失控制权的情况下因部分处置对子公司的长期股权投资而取得的处置价款与处置长期股权投资相对应享有子公司自购买日或合并日开始持续计算的净资产份额之间的差额，调整合并资产负债表中的资本公积中的股本溢价，资本公积中的股本溢价不足冲减的，调整留存收益。

7、合营安排分类及共同经营会计处理方法

1. 合营安排的分类

本公司根据合营安排的结构、法律形式以及合营安排中约定的条款、其他相关事实和情况等因素，将合营安排分为共同经营和合营企业。

未通过单独主体达成的合营安排，划分为共同经营；通过单独主体达成的合营安排，通常划分为合营企业；但有确凿证据表明满足下列任一条件并且符合相关法律法规规定的合营安排划分为共同经营：

- (1) 合营安排的法律形式表明，合营方对该安排中的相关资产和负债分别享有权利和承担义务。
- (2) 合营安排的合同条款约定，合营方对该安排中的相关资产和负债分别享有权利和承担义务。
- (3) 其他相关事实和情况表明，合营方对该安排中的相关资产和负债分别享有权利和承担义务，如合营方享有与合营安排相关的几乎所有产出，并且该安排中负债的清偿持续依赖于合营方的支持。

2. 共同经营会计处理方法

本公司确认共同经营中利益份额中与本公司相关的下列项目，并按照相关企业会计准则的规定进行会计处理：

- (1) 确认单独所持有的资产，以及按其份额确认共同持有的资产；
- (2) 确认单独所承担的负债，以及按其份额确认共同承担的负债；
- (3) 确认出售其享有的共同经营产出份额所产生的收入；
- (4) 按其份额确认共同经营因出售产出所产生的收入；
- (5) 确认单独所发生的费用，以及按其份额确认共同经营发生的费用。

本公司向共同经营投出或出售资产等（该资产构成业务的除外），在该资产等由共同经营出售给第三方之前，仅确认因该交易产生的损益中归属于共同经营其他参与方的部分。投出或出售的资产发生符合《企业会计准则第8号——资产减值》等规定的资产减值损失的，本公司全额确认该损失。

本公司自共同经营购买资产等（该资产构成业务的除外），在将该资产等出售给第三方之前，仅确认因该交易产生的损益中归属于共同经营其他参与方的部分。购入的资产发生符合《企业会计准则第8号——资产减值》等规定的资产减值损失的，本公司按承担的份额确认该部分损失。

本公司对共同经营不享有共同控制，如果本公司享有该共同经营相关资产且承担该共同经营相关负债的，仍按上述原则进行会计处理，否则，应当按照相关企业会计准则的规定进行会计处理。

8、现金及现金等价物的确定标准

在编制现金流量表时，将本公司库存现金以及可以随时用于支付的存款确认为现金。将同时具备期限短（一般从购买日起，三个月内到期）、流动性强、易于转换为已知金额的现金、价值变动风险很小四个条件的投资，确定为现金等价物。

9、外币业务和外币报表折算

1. 外币业务

外币业务交易在初始确认时，采用交易发生日的即期汇率作为折算汇率折合成人民币记账。

资产负债表日，外币货币性项目按资产负债表日即期汇率折算，由此产生的汇兑差额，除属于与购建符合资本化条件的资产相关的外币专门借款产生的汇兑差额按照借款费用资本化的原则处理外，均计入当期损益。以历史成本计量的外币非货币性项目，仍采用交易发生日的即期汇率折算，不改变其记账本位币金额。

以公允价值计量的外币非货币性项目，采用公允价值确定日的即期汇率折算，由此产生的汇兑差额作为公允价值变动损益计入当期损益。如属于可供出售外币非货币性项目的，形成的汇兑差额计入其他综合收益。

2. 外币财务报表的折算

资产负债表中的资产和负债项目，采用资产负债表日的即期汇率折算；所有者权益项目除“未分配利润”项目外，其他项目采用发生时的即期汇率折算。利润表中的收入和费用项目，采用交易发生日的当期平均汇率折算。按照上述折算产生的外币财务报表折算差额计入其他综合收益。

处置境外经营时，将资产负债表中其他综合收益项目中列示的、与该境外经营相关的外币财务报表折算差额，自其他综合收益项目转入处置当期损益；在处置部分股权投资或其他原因导致持有境外经营权益比例降低但不丧失对境外经营控制权时，与该境外经营处置部分相关的外币报表折算差额将归属于少数股东权益，不转入当期损益。在处置境外经营为联营企业或合营企业的部分股权时，与该境外经营相关的外币报表折算差额，按处置该境外经营的比例转入处置当期损益。

10、金融工具

金融工具包括金融资产、金融负债和权益工具。

1. 金融工具的分类

管理层根据所发行金融工具的合同条款及其所反映的经济实质而非仅以法律形式，结合取得持有金融资产和承担金融负债的目的，将金融资产和金融负债分为不同类别：应收款项；可供出售金融资产；其他金融负债等。

2. 金融工具的确认依据和计量方法

(1) 以公允价值计量且其变动计入当期损益的金融资产（金融负债）

以公允价值计量且其变动计入当期损益的金融资产或金融负债，包括交易性金融资产或金融负债和直接指定为以公允价值计量且其变动计入当期损益的金融资产或金融负债。

交易性金融资产或金融负债是指满足下列条件之一的金融资产或金融负债：

1) 取得该金融资产或金融负债的目的是为了在短期内出售、回购或赎回；

2) 属于进行集中管理的可辨认金融工具组合的一部分，且有客观证据表明本公司近期采用短期获利方式对该组合进行管理；

3) 属于衍生金融工具，但是被指定为有效套期工具的衍生工具、属于财务担保合同的衍生工具、与在活跃市场中没有报价且其公允价值不能可靠计量的权益工具投资挂钩并须通过交付该权益工具结算的衍生工具除外。

只有符合以下条件之一，金融资产或金融负债才可在初始计量时指定为以公允价值计量且其变动计入损益的金融资产或金融负债：

1) 该项指定可以消除或明显减少由于金融资产或金融负债的计量基础不同所导致的相关利得或损失在确认或计量方面不一致的情况；

2) 风险管理或投资策略的正式书面文件已载明，该金融资产组合、该金融负债组合、或该金融资产和金融负债组合，以公允价值为基础进行管理、评价并向关键管理人员报告；

3) 包含一项或多项嵌入衍生工具的混合工具，除非嵌入衍生工具对混合工具的现金流量没有重大改变，或所嵌入的衍生工具明显不应当从相关混合工具中分拆；

4) 包含需要分拆但无法在取得时或后续的资产负债表日对其进行单独计量的嵌入衍生工具的混合工具。

本公司对以公允价值计量且其变动计入当期损益的金融资产或金融负债，在取得时以公允价值（扣除已宣告但尚未发放的现金股利或已到付息期但尚未领取的债券利息）作为初始确认金额，相关的交易费用计入当期损益。持有期间将取得的利息或现金股利确认为投资收益，期末将公允价值变动计入当期损益。处置时，其公允价值与初始入账金额之间的差额确认为投资收益，同时调整公允价值变动损益。

（2）应收款项

本公司对外销售商品或提供劳务形成的应收债权，以及公司持有的其他企业的不包括在活跃市场上有报价的债务工具的债权，包括应收账款、其他应收款、预付账款等，以向购货方应收的合同或协议价款作为初始确认金额；具有融资性质的，按其现值进行初始确认。

收回或处置时，将取得的价款与该应收款项账面价值之间的差额计入当期损益。

（3）持有至到期投资

持有至到期投资是指到期日固定、回收金额固定或可确定，且本公司有明确意图和能力持有至到期的非衍生性金融资产。

本公司对持有至到期投资，在取得时按公允价值（扣除已到付息期但尚未领取的债券利息）和相关交易费用之和作为初始确认金额。持有期间按照摊余成本和实际利率计算确认利息收入，计入投资收益。实际利率在取得时确定，在该预期存续期间或适用的更短期间内保持不变。处置时，将所取得价款与该投资账面价值之间的差额计入投资收益。

如果持有至到期投资处置或重分类为其他类金融资产的金额，相对于本公司全部持有至到期投资在出售或重分类前的总额较大，在处置或重分类后应立即将其剩余的持有至到期投资重分类为可供出售金融资产；重分类日，该投资的账面价值与其公允价值之间的差额计入其他综合收益，在该可供出售金融资产发生减值或终止确认时转出，计入当期损益。但是，遇到

下列情况可以除外：

1) 出售日或重分类日距离该项投资到期日或赎回日较近(如到期前三个月内)，且市场利率变化对该项投资的公允价值没有显著影响。

2) 根据合同约定的偿付方式，企业已收回几乎所有初始本金。

3) 出售或重分类是由于企业无法控制、预期不会重复发生且难以合理预计的独立事件所引起。

(4) 可供出售金融资产

可供出售金融资产，是指初始确认时即指定为可供出售的非衍生金融资产，以及除其他金融资产类别以外的金融资产。

本公司对可供出售金融资产，在取得时按公允价值(扣除已宣告但尚未发放的现金股利或已到付息期但尚未领取的债券利息)和相关交易费用之和作为初始确认金额。持有期间将取得的利息或现金股利确认为投资收益。可供出售金融资产的公允价值变动形成的利得或损失，除减值损失和外币货币性金融资产形成的汇兑差额外，直接计入其他综合收益。处置可供出售金融资产时，将取得的价款与该金融资产账面价值之间的差额，计入投资损益；同时，将原直接计入其他综合收益的公允价值变动累计额对应处置部分的金额转出，计入投资损益。

本公司对在活跃市场中没有报价且其公允价值不能可靠计量的权益工具投资，以及与该权益工具挂钩并须通过交付该权益工具结算的衍生金融资产，按照成本计量。

(5) 其他金融负债

按其公允价值和相关交易费用之和作为初始确认金额。采用摊余成本进行后续计量。

3. 金融资产转移的确认依据和计量方法

公司发生金融资产转移时，如已将金融资产所有权上几乎所有的风险和报酬转移给转入方，则终止确认该金融资产；如保留了金融资产所有权上几乎所有的风险和报酬的，则不终止确认该金融资产。

在判断金融资产转移是否满足上述金融资产终止确认条件时，采用实质重于形式的原则。公司将金融资产转移区分为金融资产整体转移和部分转移。金融资产整体转移满足终止确认条件的，将下列两项金额的差额计入当期损益：

(1) 所转移金融资产的账面价值；

(2) 因转移而收到的对价，与原直接计入所有者权益的公允价值变动累计额(涉及转移的金融资产为可供出售金融资产的情形)之和。

金融资产部分转移满足终止确认条件的，将所转移金融资产整体的账面价值，在终止确认部分和未终止确认部分之间，按照各自的相对公允价值进行分摊，并将下列两项金额的差额计入当期损益：

(1) 终止确认部分的账面价值；

(2) 终止确认部分的对价，与原直接计入所有者权益的公允价值变动累计额中对应终止确认部分的金额(涉及转移的金融资产为可供出售金融资产的情形)之和。

金融资产转移不满足终止确认条件的，继续确认该金融资产，所收到的对价确认为一项金融负债。

4. 金融负债终止确认条件

金融负债的现时义务全部或部分已经解除的，则终止确认该金融负债或其一部分；本公司若与债权人签定协议，以承担新金融负债方式替换现存金融负债，且新金融负债与现存金融负债的合同条款实质上不同的，则终止确认现存金融负债，并同时确认新金融负债。

对现存金融负债全部或部分合同条款作出实质性修改的，则终止确认现存金融负债或其一部分，同时将修改条款后的金融负债确认为一项新金融负债。

金融负债全部或部分终止确认时，终止确认的金融负债账面价值与支付对价（包括转出的非现金资产或承担的新金融负债）之间的差额，计入当期损益。

本公司若回购部分金融负债的，在回购日按照继续确认部分与终止确认部分的相对公允价值，将该金融负债整体的账面价值进行分配。分配给终止确认部分的账面价值与支付的对价（包括转出的非现金资产或承担的新金融负债）之间的差额，计入当期损益。

5. 金融资产和金融负债公允价值的确定方法

本公司采用公允价值计量的金融资产和金融负债存在活跃市场的金融资产或金融负债，以活跃市场的报价确定其公允价值；初始取得或衍生的金融资产或承担的金融负债，以市场交易价格作为确定其公允价值的基础；不存在活跃市场的金融资产或金融负债，采用估值技术确定其公允价值。在估值时，本公司采用在当前情况下适用并且有足够可利用数据和其他信息支持的估值技术，选择与市场参与者在相关资产或负债的交易中所考虑的资产或负债特征相一致的输入值，并尽可能优先使用相关可观察输入值。在相关可观察输入值无法取得或取得不切实可行的情况下，使用不可观察输入值。

6. 金融资产（不含应收款项）减值准备计提

资产负债表日对以公允价值计量且其变动计入当期损益的金融资产以外的金融资产的账面价值进行检查，如有客观证据表明该金融资产发生减值的，计提减值准备。

金融资产发生减值的客观证据，包括但不限于：

- （1）发行方或债务人发生严重财务困难；
- （2）债务人违反了合同条款，如偿付利息或本金发生违约或逾期等；
- （3）债权人出于经济或法律等方面因素的考虑，对发生财务困难的债务人作出让步；
- （4）债务人很可能倒闭或进行其他财务重组；
- （5）因发行方发生重大财务困难，该金融资产无法在活跃市场继续交易；
- （6）无法辨认一组金融资产中的某项资产的现金流量是否已经减少，但根据公开的数据对其进行总体评价后发现，该组金融资产自初始确认以来的预计未来现金流量确已减少且可计量，如该组金融资产的债务人支付能力逐步恶化，或债务人所在国家或地区失业率提高、担保物在其所在地区的价格明显下降、所处行业不景气等；
- （7）权益工具发行方经营所处的技术、市场、经济或法律环境等发生重大不利变化，使权益工具投资人可能无法收回

投资成本；

(8) 权益工具投资的公允价值发生严重或非暂时性下跌；

金融资产的具体减值方法如下：

(1) 可供出售金融资产的减值准备

本公司于资产负债表日对各项可供出售金融资产采用个别认定的方式评估减值损失，其中：表明可供出售权益工具投资发生减值的客观证据包括权益工具投资的公允价值发生严重或非暂时性下跌的，就认定其已发生减值。

可供出售金融资产发生减值时，即使该金融资产没有终止确认，本公司将原直接计入其他综合收益的因公允价值下降形成的累计损失从其他综合收益转出，计入当期损益。该转出的累计损失，等于可供出售金融资产的初始取得成本扣除已收回本金和已摊余金额、当前公允价值和原已计入损益的减值损失后的余额。

对于已确认减值损失的可供出售债务工具，在随后的会计期间公允价值已上升且客观上与确认原减值损失后发生的事项有关的，原确认的减值损失予以转回计入当期损益；对于可供出售权益工具投资发生的减值损失，在该权益工具价值回升时通过权益转回；但在活跃市场中没有报价且其公允价值不能可靠计量的权益工具投资，或与该权益工具挂钩并须通过交付该权益工具结算的衍生金融资产发生的减值损失，不得转回。

(2) 持有至到期投资的减值准备

对于持有至到期投资，有客观证据表明其发生了减值的，根据其账面价值与预计未来现金流量现值之间差额计算确认减值损失；计提后如有证据表明其价值已恢复，原确认的减值损失可予以转回，记入当期损益，但该转回的账面价值不超过假定不计提减值准备情况下该金融资产在转回日的摊余成本。

7. 金融资产及金融负债的抵销

金融资产和金融负债在资产负债表内分别列示，没有相互抵销。但是，同时满足下列条件的，以相互抵销后的净额在资产负债表内列示：

- (1) 本公司具有抵销已确认金额的法定权利，且该种法定权利是当前可执行的；
- (2) 本公司计划以净额结算，或同时变现该金融资产和清偿该金融负债。

11、应收款项

(1) 单项金额重大并单独计提坏账准备的应收款项

单项金额重大的判断依据或金额标准	单项金额占期末应收款项余额 10% 以上的应收款项。
单项金额重大并单独计提坏账准备的计提方法	单独进行减值测试，按预计未来现金流量现值低于其账面价值的差额计提坏账准备，计入当期损益。单独测试未发生减值的应收款项，将其归入相应组合计提坏账准备。

(2) 按信用风险特征组合计提坏账准备的应收款项

组合名称	坏账准备计提方法
本公司参考应收款项的账龄进行信用风险组合分类，根据以往的历史经验并结合现实情况对坏账准备计提比例作出最佳估计	账龄分析法
合并财务报表范围内关联方之间的应收款项	余额百分比法

组合中，采用账龄分析法计提坏账准备的：

适用 不适用

账龄	应收账款计提比例	其他应收款计提比例
1 年以内（含 1 年）	5.00%	5.00%
1—2 年	10.00%	10.00%
2—3 年	25.00%	25.00%
3 年以上	100.00%	100.00%

组合中，采用余额百分比法计提坏账准备的：

适用 不适用

组合名称	应收账款计提比例	其他应收款计提比例
合并财务报表范围内关联方之间的应收款项	0.00%	0.00%

组合中，采用其他方法计提坏账准备的：

适用 不适用

(3) 单项金额不重大但单独计提坏账准备的应收款项

单项计提坏账准备的理由	单项金额占期末余额 10% 以下的应收款项，如有迹象表明某项应收款项的可收回性与该账龄段其他应收款项存在明显差别，导致该项应收款项如果按照既定比例计提坏账准备，无法真实反映其可收回金额
坏账准备的计提方法	个别认定法

12、存货**1. 存货的分类**

存货是指本公司在日常活动中持有以备出售的产成品或商品、处在生产过程中的在产品、在生产过程或提供劳务过程中耗用的材料和物料等。主要包括周转材料、低值易耗品、库存商品等。

2. 存货的计价方法

存货在取得时，按成本进行初始计量，包括采购成本、加工成本和其他成本。存货发出时按加权平均法计价。

3. 存货可变现净值的确定依据及存货跌价准备的计提方法

期末对存货进行全面清查后，按存货的成本与可变现净值孰低提取或调整存货跌价准备。产成品、库存商品和用于出售的材料等直接用于出售的商品存货，在正常生产经营过程中，以该存货的估计售价减去估计的销售费用和相关税费后的金额，确定其可变现净值；需要经过加工的材料存货，在正常生产经营过程中，以所生产的产成品的估计售价减去至完工时估计将要发生的成本、估计的销售费用和相关税费后的金额，确定其可变现净值；为执行销售合同或者劳务合同而持有的存货，其可变现净值以合同价格为基础计算，若持有存货的数量多于销售合同订购数量的，超出部分的存货的可变现净值以一般销售价格为基础计算。

期末按照单个存货项目计提存货跌价准备；但对于数量繁多、单价较低的存货，按照存货类别计提存货跌价准备；与在同一地区生产和销售的产品系列相关、具有相同或类似最终用途或目的，且难以与其他项目分开计量的存货，则合并计提存货跌价准备。

以前减记存货价值的影响因素已经消失的，减记的金额予以恢复，并在原已计提的存货跌价准备金额内转回，转回的金额计入当期损益。

4. 存货的盘存制度

采用永续盘存制。

5. 低值易耗品和包装物的摊销方法

- (1) 低值易耗品采用一次转销法；
- (2) 其他周转材料采用一次转销法摊销。

13、划分为持有待售资产

1. 划分为持有待售确认标准

本公司将同时满足下列条件的企业组成部分（或非流动资产）确认为持有待售组成部分：

- (1) 该组成部分必须在其当前状况下仅根据出售此类组成部分的惯常条款即可立即出售；
- (2) 企业已经就处置该组成部分作出决议，如按规定需得到股东批准的，已经取得股东大会或相应权力机构的批准；
- (3) 企业已经与受让方签订了不可撤销的转让协议；
- (4) 该项转让将在一年内完成。

2. 划分为持有待售核算方法

本公司对于持有待售的固定资产，调整该项固定资产的预计净残值，使该固定资产的预计净残值反映其公允价值减去处置费用后的金额，但不超过符合持有待售条件时该项固定资产的原账面价值，原账面价值高于调整后预计净残值的差额，应作为资产减值损失计入当期损益。持有待售的固定资产不计提折旧或摊销，按照账面价值与公允价值减去处置费用后的净额孰低进行计量。

符合持有待售条件的权益性投资、无形资产等其他非流动资产，比照上述原则处理，但不包括递延所得税资产、《企业会计准则第22号——金融工具确认和计量》规范的金融资产、以公允价值计量的投资性房地产和生物资产、保险合同中产生

的合同权利。

14、长期股权投资

1. 投资成本的确定

(1) 企业合并形成的长期股权投资，具体会计政策详见本附注四 / (五) 同一控制下和非同一控制下企业合并的会计处理方法

(2) 其他方式取得的长期股权投资

以支付现金方式取得的长期股权投资，按照实际支付的购买价款作为初始投资成本。初始投资成本包括与取得长期股权投资直接相关的费用、税金及其他必要支出。

以发行权益性证券取得的长期股权投资，按照发行权益性证券的公允价值作为初始投资成本；发行或取得自身权益工具时发生的交易费用，可直接归属于权益性交易的从权益中扣减。

在非货币性资产交换具备商业实质和换入资产或换出资产的公允价值能够可靠计量的前提下，非货币性资产交换换入的长期股权投资以换出资产的公允价值为基础确定其初始投资成本，除非有确凿证据表明换入资产的公允价值更加可靠；不满足上述前提的非货币性资产交换，以换出资产的账面价值和应支付的相关税费作为换入长期股权投资的初始投资成本。

通过债务重组取得的长期股权投资，其初始投资成本按照公允价值为基础确定。

2. 后续计量及损益确认

(1) 成本法

本公司能够对被投资单位实施控制的长期股权投资采用成本法核算，并按照初始投资成本计价，追加或收回投资调整长期股权投资的成本。

除取得投资时实际支付的价款或对价中包含的已宣告但尚未发放的现金股利或利润外，本公司按照享有被投资单位宣告分派的现金股利或利润确认为当期投资收益。

(2) 权益法

本公司对联营企业和合营企业的长期股权投资采用权益法核算；对于其中一部分通过风险投资机构、共同基金、信托公司或包括投连险基金在内的类似主体间接持有的联营企业的权益性投资，采用公允价值计量且其变动计入损益。

长期股权投资的初始投资成本大于投资时应享有被投资单位可辨认净资产公允价值份额的差额，不调整长期股权投资的初始投资成本；初始投资成本小于投资时应享有被投资单位可辨认净资产公允价值份额的差额，计入当期损益。

本公司取得长期股权投资后，按照应享有或应分担的被投资单位实现的净损益和其他综合收益的份额，分别确认投资收益和其他综合收益，同时调整长期股权投资的账面价值；并按照被投资单位宣告分派的利润或现金股利计算应享有的部分，相应减少长期股权投资的账面价值；对于被投资单位除净损益、其他综合收益和利润分配以外所有者权益的其他变动，调整长期股权投资的账面价值并计入所有者权益。

本公司在确认应享有被投资单位净损益的份额时，以取得投资时被投资单位各项可辨认资产等的公允价值为基础，对被投资单位的净利润进行调整后确认。本公司与联营企业、合营企业之间发生的未实现内部交易损益按照应享有的比例计算归属于本公司的部分予以抵销，在此基础上确认投资损益。

本公司确认应分担被投资单位发生的亏损时，按照以下顺序进行处理：首先，冲减长期股权投资的账面价值。其次，长期股权投资的账面价值不足以冲减的，以其他实质上构成对被投资单位净投资的长期权益账面价值为限继续确认投资损失，冲减长期应收项目等的账面价值。最后，经过上述处理，按照投资合同或协议约定企业仍承担额外义务的，按预计承担的义务确认预计负债，计入当期投资损失。

被投资单位以后期间实现盈利的，公司在扣除未确认的亏损分担额后，按与上述相反的顺序处理，减记已确认预计负债的账面余额、恢复其他实质上构成对被投资单位净投资的长期权益及长期股权投资的账面价值后，恢复确认投资收益。

3. 长期股权投资核算方法的转换

(1) 公允价值计量转权益法核算

本公司原持有的对被投资单位不具有控制、共同控制或重大影响的按金融工具确认和计量准则进行会计处理的权益性投资，因追加投资等原因能够对被投资单位施加重大影响或实施共同控制但不构成控制的，按照《企业会计准则第22号——金融工具确认和计量》确定的原持有的股权投资的公允价值加上新增投资成本之和，作为改按权益法核算的初始投资成本。

原持有的股权投资分类为可供出售金融资产的，其公允价值与账面价值之间的差额，以及原计入其他综合收益的累计公允价值变动转入改按权益法核算的当期损益。

按权益法核算的初始投资成本小于按照追加投资后全新的持股比例计算确定的应享有被投资单位在追加投资日可辨认净资产公允价值份额之间的差额，调整长期股权投资的账面价值，并计入当期营业外收入。

(2) 公允价值计量或权益法核算转成本法核算

本公司原持有的对被投资单位不具有控制、共同控制或重大影响的按金融工具确认和计量准则进行会计处理的权益性投资，或原持有对联营企业、合营企业的长期股权投资，因追加投资等原因能够对非同一控制下的被投资单位实施控制的，在编制个别财务报表时，按照原持有的股权投资账面价值加上新增投资成本之和，作为改按成本法核算的初始投资成本。

购买日之前持有的股权投资因采用权益法核算而确认的其他综合收益，在处置该项投资时采用与被投资单位直接处置相关资产或负债相同的基础进行会计处理。

购买日之前持有的股权投资按照《企业会计准则第22号——金融工具确认和计量》的有关规定进行会计处理的，原计入其他综合收益的累计公允价值变动在改按成本法核算时转入当期损益。

(3) 权益法核算转公允价值计量

本公司因处置部分股权投资等原因丧失了对被投资单位的共同控制或重大影响的，处置后的剩余股权改按《企业会计准则第22号——金融工具确认和计量》核算，其在丧失共同控制或重大影响之日的公允价值与账面价值之间的差额计入当期损益。

原股权投资因采用权益法核算而确认的其他综合收益,在终止采用权益法核算时采用与被投资单位直接处置相关资产或负债相同的基础进行会计处理。

(4) 成本法转权益法

本公司因处置部分权益性投资等原因丧失了对被投资单位的控制的,在编制个别财务报表时,处置后的剩余股权能够对被投资单位实施共同控制或施加重大影响的,改按权益法核算,并对该剩余股权视同自取得时即采用权益法核算进行调整。

(5) 成本法转公允价值计量

本公司因处置部分权益性投资等原因丧失了对被投资单位的控制的,在编制个别财务报表时,处置后的剩余股权不能对被投资单位实施共同控制或施加重大影响的,改按《企业会计准则第22号——金融工具确认和计量》的有关规定进行会计处理,其在丧失控制之日的公允价值与账面价值间的差额计入当期损益。

4. 长期股权投资的处置

处置长期股权投资,其账面价值与实际取得价款之间的差额,应当计入当期损益。采用权益法核算的长期股权投资,在处置该项投资时,采用与被投资单位直接处置相关资产或负债相同的基础,按相应比例对原计入其他综合收益的部分进行会计处理。

处置对子公司股权投资的各项交易的条款、条件以及经济影响符合以下一种或多种情况,将多次交易事项作为一揽子交易进行会计处理:

- (1) 这些交易是同时或者在考虑了彼此影响的情况下订立的;
- (2) 这些交易整体才能达成一项完整的商业结果;
- (3) 一项交易的发生取决于其他至少一项交易的发生;
- (4) 一项交易单独看是不经济的,但是和其他交易一并考虑时是经济的。

因处置部分股权投资或其他原因丧失了对原有子公司控制权的,不属于一揽子交易的,区分个别财务报表和合并财务报表进行相关会计处理:

(1) 在个别财务报表中,对于处置的股权,其账面价值与实际取得价款之间的差额计入当期损益。处置后的剩余股权能够对被投资单位实施共同控制或施加重大影响的,改按权益法核算,并对该剩余股权视同自取得时即采用权益法核算进行调整;处置后的剩余股权不能对被投资单位实施共同控制或施加重大影响的,改按《企业会计准则第22号——金融工具确认和计量》的有关规定进行会计处理,其在丧失控制之日的公允价值与账面价值间的差额计入当期损益。

(2) 在合并财务报表中,对于在丧失对子公司控制权以前的各项交易,处置价款与处置长期股权投资相应对享有子公司自购买日或合并日开始持续计算的净资产份额之间的差额,调整资本公积(股本溢价),资本公积不足冲减的,调整留存收益;在丧失对子公司控制权时,对于剩余股权,按照其在丧失控制权日的公允价值进行重新计量。处置股权取得的对价与剩余股权公允价值之和,减去按原持股比例计算应享有原有子公司自购买日开始持续计算的净资产的份额之间的差额,计入丧失控制权当期的投资收益,同时冲减商誉。与原有子公司股权投资相关的其他综合收益等,在丧失控制权时转为当期投资

收益。

处置对子公司股权投资直至丧失控制权的各项交易属于一揽子交易的,将各项交易作为一项处置子公司股权投资并丧失控制权的交易进行会计处理,区分个别财务报表和合并财务报表进行相关会计处理:

(1) 在个别财务报表中,在丧失控制权之前每一次处置价款与处置的股权对应的长期股权投资账面价值之间的差额,确认为其他综合收益,在丧失控制权时一并转入丧失控制权当期的损益。

(2) 在合并财务报表中,在丧失控制权之前每一次处置价款与处置投资对应的享有该子公司净资产份额的差额,确认为其他综合收益,在丧失控制权时一并转入丧失控制权当期的损益。

5. 共同控制、重大影响的判断标准

如果本公司按照相关约定与其他参与方集体控制某项安排,并且对该安排回报具有重大影响的活动决策,需要经过分享控制权的参与方一致同意时才存在,则视为本公司与其他参与方共同控制某项安排,该安排即属于合营安排。

合营安排通过单独主体达成的,根据相关约定判断本公司对该单独主体的净资产享有权利时,将该单独主体作为合营企业,采用权益法核算。若根据相关约定判断本公司并非对该单独主体的净资产享有权利时,该单独主体作为共同经营,本公司确认与共同经营利益份额相关的项目,并按照相关企业会计准则的规定进行会计处理。

重大影响,是指投资方对被投资单位的财务和经营政策有参与决策的权力,但并不能够控制或者与其他方一起共同控制这些政策的制定。本公司通过以下一种或多种情形,并综合考虑所有事实和情况后,判断对被投资单位具有重大影响。(1) 在被投资单位的董事会或类似权力机构中派有代表;(2) 参与被投资单位财务和经营政策制定过程;(3) 与被投资单位之间发生重要交易;(4) 向被投资单位派出管理人员;(5) 向被投资单位提供关键技术资料。

15、投资性房地产

投资性房地产计量模式

不适用

16、固定资产

(1) 确认条件

固定资产指为生产商品、提供劳务、出租或经营管理而持有,并且使用寿命超过一个会计年度的有形资产。固定资产在同时满足下列条件时予以确认:(1) 与该固定资产有关的经济利益很可能流入企业;(2) 该固定资产的成本能够可靠地计量。

(2) 折旧方法

类别	折旧方法	折旧年限	残值率	年折旧率
办公及电子设备	年限平均法	5 年	5%	19%

(3) 融资租入固定资产的认定依据、计价和折旧方法

不适用

17、在建工程

不适用

18、借款费用

1. 借款费用资本化的确认原则

公司发生的借款费用,可直接归属于符合资本化条件的资产的购建或者生产的,在符合资本化条件的情况下开始资本化,计入相关资产成本;其他借款费用,在发生时根据其发生额确认为费用,计入当期损益。

符合资本化条件的资产,是指需要经过相当长时间的购建或者生产活动才能达到预定可使用或者可销售状态的固定资产、投资性房地产和存货等资产。

借款费用同时满足下列条件时开始资本化:

(1) 资产支出已经发生,资产支出包括为购建或者生产符合资本化条件的资产而以支付现金、转移非现金资产或者承担带息债务形式发生的支出;

(2) 借款费用已经发生;

(3) 为使资产达到预定可使用或者可销售状态所必要的购建或者生产活动已经开始。

2. 借款费用资本化期间

资本化期间,指从借款费用开始资本化时点到停止资本化时点的期间,借款费用暂停资本化的期间不包括在内。

当购建或者生产符合资本化条件的资产达到预定可使用或者可销售状态时,借款费用停止资本化。

当购建或者生产符合资本化条件的资产中部分项目分别完工且可单独使用时,该部分资产借款费用停止资本化。

购建或者生产的资产的各部分分别完工,但必须等到整体完工后才可使用或可对外销售的,在该资产整体完工时停止借款费用资本化。

3. 暂停资本化期间

符合资本化条件的资产在购建或生产过程中发生的非正常中断、且中断时间连续超过3个月的,则借款费用暂停资本化;该项中断如是所购建或生产的符合资本化条件的资产达到预定可使用状态或者可销售状态必要的程序,则借款费用继续资本化。在中断期间发生的借款费用确认为当期损益,直至资产的购建或者生产活动重新开始后借款费用继续资本化。

4. 借款费用资本化金额的计算方法

专门借款的利息费用(扣除尚未动用的借款资金存入银行取得的利息收入或者进行暂时性投资取得的投资收益)及其辅助费用在所购建或者生产的符合资本化条件的资产达到预定可使用或者可销售状态前,予以资本化。

根据累计资产支出超过专门借款部分的资产支出加权平均数乘以所占用一般借款的资本化率,计算确定一般借款应予资

本化的利息金额。资本化率根据一般借款加权平均利率计算确定。

借款存在折价或者溢价的，按照实际利率法确定每一会计期间应摊销的折价或者溢价金额，调整每期利息金额。

19、生物资产

不适用

20、油气资产

不适用

21、无形资产

(1) 计价方法、使用寿命、减值测试

1. 无形资产的初始计量

外购无形资产的成本，包括购买价款、相关税费以及直接归属于使该项资产达到预定用途所发生的其他支出。购买无形资产的价款超过正常信用条件延期支付，实质上具有融资性质的，无形资产的成本以购买价款的现值为基础确定。

债务重组取得债务人用以抵债的无形资产，以该无形资产的公允价值为基础确定其入账价值，并将重组债务的账面价值与该用以抵债的无形资产公允价值之间的差额，计入当期损益。

在非货币性资产交换具备商业实质且换入资产或换出资产的公允价值能够可靠计量的前提下，非货币性资产交换换入的无形资产以换出资产的公允价值为基础确定其入账价值，除非有确凿证据表明换入资产的公允价值更加可靠；不满足上述前提的非货币性资产交换，以换出资产的账面价值和应支付的相关税费作为换入无形资产的成本，不确认损益。

以同一控制下的企业吸收合并方式取得的无形资产按被合并方的账面价值确定其入账价值；以非同一控制下的企业吸收合并方式取得的无形资产按公允价值确定其入账价值。

内部自行开发的无形资产，其成本包括：开发该无形资产时耗用的材料、劳务成本、注册费、在开发过程中使用的其他专利权和特许权的摊销以及满足资本化条件的利息费用，以及为使该无形资产达到预定用途前所发生的其他直接费用。

2. 无形资产的后续计量

本公司在取得无形资产时分析判断其使用寿命，划分为使用寿命有限和使用寿命不确定的无形资产。

(1) 使用寿命有限的无形资产

对于使用寿命有限的无形资产，在为企业带来经济利益的期限内按直线法摊销。使用寿命有限的无形资产预计寿命及依据如下：

项目	预计使用寿命	依据
软件及知识产权	2-10年	受益期
版权	按购入版权的授权期限	受益期

每期末，对使用寿命有限的无形资产的使用寿命及摊销方法进行复核，如与原先估计数存在差异的，进行相应的调整。经复核，本期期末无形资产的使用寿命及摊销方法与以前估计未有不同。

(2) 使用寿命不确定的无形资产

无法预见无形资产为企业带来经济利益期限的，视为使用寿命不确定的无形资产。

对于使用寿命不确定的无形资产，在持有期间内不摊销，每期末对无形资产的寿命进行复核。如果期末重新复核后仍为不确定的，在每个会计期间继续进行减值测试。

经复核，该类无形资产的使用寿命仍为不确定。

（2）内部研究开发支出会计政策

1. 划分公司内部研究开发项目的研究阶段和开发阶段具体标准

研究阶段：为获取并理解新的科学或技术知识等而进行的独创性的有计划调查、研究活动的阶段。

开发阶段：在进行商业性生产或使用前，将研究成果或其他知识应用于某项计划或设计，以生产出新的或具有实质性改进的材料、装置、产品等活动的阶段。

内部研究开发项目研究阶段的支出，在发生时计入当期损益。

2. 开发阶段支出符合资本化的具体标准

内部研究开发项目开发阶段的支出，同时满足下列条件时确认为无形资产：

（1）完成该无形资产以使其能够使用或出售在技术上具有可行性；

（2）具有完成该无形资产并使用或出售的意图；

（3）无形资产产生经济利益的方式，包括能够证明运用该无形资产生产的产品存在市场或无形资产自身存在市场，无形资产将在内部使用的，能够证明其有用性；

（4）有足够的技术、财务资源和其他资源支持，以完成该无形资产的开发，并有能力使用或出售该无形资产；

（5）归属于该无形资产开发阶段的支出能够可靠地计量。

不满足上述条件的开发阶段的支出，于发生时计入当期损益。以前期间已计入损益的开发支出不在以后期间重新确认为资产。已资本化的开发阶段的支出在资产负债表上列示为开发支出，自该项目达到预定用途之日起转为无形资产。

22、长期资产减值

本公司在资产负债表日判断长期资产是否存在可能发生减值的迹象。如果长期资产存在减值迹象的，以单项资产为基础估计其可收回金额；难以对单项资产的可收回金额进行估计的，以该资产所属的资产组为基础确定资产组的可收回金额。

资产可收回金额的估计，根据其公允价值减去处置费用后的净额与资产预计未来现金流量的现值两者之间较高者确定。版权存在减值迹象的，公司根据其存续期内预计能带来的收入（包括广告收入、付费业务收入等）减去预计成本折现后估计其可回收金额。

可收回金额的计量结果表明，长期资产的可收回金额低于其账面价值的，将长期资产的账面价值减记至可收回金额，减记的金额确认为资产减值损失，计入当期损益，同时计提相应的资产减值准备。资产减值损失一经确认，在以后会计期间不得转回。

资产减值损失确认后，减值资产的折旧或者摊销费用在未来期间作相应调整，以使该资产在剩余使用寿命内，系统地分

摊调整后的资产账面价值（扣除预计净残值）。

因企业合并所形成的商誉和使用寿命不确定的无形资产，无论是否存在减值迹象，每年都进行减值测试。

在对商誉进行减值测试时，将商誉的账面价值分摊至预期从企业合并的协同效应中受益的资产组或资产组组合。在对包含商誉的相关资产组或者资产组组合进行减值测试时，如与商誉相关的资产组或者资产组组合存在减值迹象的，先对不包含商誉的资产组或者资产组组合进行减值测试，计算可收回金额，并与相关账面价值相比较，确认相应的减值损失。再对包含商誉的资产组或者资产组组合进行减值测试，比较这些相关资产组或者资产组组合的账面价值（包括所分摊的商誉的账面价值部分）与其可收回金额，如相关资产组或者资产组组合的可收回金额低于其账面价值的，确认商誉的减值损失。

23、长期待摊费用

1. 摊销方法

长期待摊费用，是指本公司已经发生但应由本期和以后各期负担的分摊期限在1年以上的各项费用。长期待摊费用在受益期内按直线法分期摊销。

2. 摊销年限

类别	摊销年限	备注
经营租赁租入固定资产改良支出	租赁期	

24、职工薪酬

（1）短期薪酬的会计处理方法

短期薪酬是指本公司在职工提供相关服务的年度报告期间结束后十二个月内需要全部予以支付的职工薪酬，离职后福利和辞退福利除外。本公司在职工提供服务的会计期间，将应付的短期薪酬确认为负债，并根据职工提供服务的受益对象计入相关资产成本和费用。

（2）离职后福利的会计处理方法

离职后福利是指本公司为获得职工提供的服务而在职工退休或与企业解除劳动关系后，提供的各种形式的报酬和福利，短期薪酬和辞退福利除外。

本公司的离职后福利计划分类为设定提存计划和设定受益计划。

离职后福利设定提存计划主要为参加由各地劳动及社会保障机构组织实施的社会基本养老保险、失业保险等；在职工为本公司提供服务的会计期间，将根据设定提存计划计算的应缴存金额确认为负债，并计入当期损益或相关资产成本。

本公司按照国家规定的标准定期缴付上述款项后，不再有其他的支付义务。

(3) 辞退福利的会计处理方法

辞退福利是指本公司在职工劳动合同到期之前解除与职工的劳动关系，或者为鼓励职工自愿接受裁减而给予职工的补偿，在本公司不能单方面撤回解除劳动关系计划或裁减建议时和确认与涉及支付辞退福利的重组相关的成本费用时两者孰早日，确认因解除与职工的劳动关系给予补偿而产生的负债，同时计入当期损益。

本公司向接受内部退休安排的职工提供内退福利。内退福利是指，向未达到国家规定的退休年龄、经本公司管理层批准自愿退出工作岗位的职工支付的工资及为其缴纳的社会保险费等。本公司自内部退休安排开始之日起至职工达到正常退休年龄止，向内退职工支付内部退养福利。对于内退福利，本公司比照辞退福利进行会计处理，在符合辞退福利相关确认条件时，将自职工停止提供服务日至正常退休日期间拟支付的内退职工工资和缴纳的社会保险费等，确认为负债，一次性计入当期损益。内退福利的精算假设变化及福利标准调整引起的差异于发生时计入当期损益。

(4) 其他长期职工福利的会计处理方法

其他长期职工福利是指除短期薪酬、离职后福利、辞退福利之外的其他所有职工福利。

对符合设定提存计划条件的其他长期职工福利，在职工为本公司提供服务的会计期间，将应缴存金额确认为负债，并计入当期损益或相关资产成本；除上述情形外的其他长期职工福利，在资产负债表日使用预期累计福利单位法进行精算，将设定受益计划产生的福利义务归属于职工提供服务的期间，并计入当期损益或相关资产成本。

25、预计负债

1. 预计负债的确认标准

与或有事项相关的义务同时满足下列条件时，本公司确认为预计负债：

该义务是本公司承担的现时义务；

履行该义务很可能导致经济利益流出本公司；

该义务的金额能够可靠地计量。

2. 预计负债的计量方法

本公司预计负债按履行相关现时义务所需的支出的最佳估计数进行初始计量。

本公司在确定最佳估计数时，综合考虑与或有事项有关的风险、不确定性和货币时间价值等因素。对于货币时间价值影响重大的，通过对相关未来现金流出进行折现后确定最佳估计数。

最佳估计数分别以下情况处理：

所需支出存在一个连续范围（或区间），且该范围内各种结果发生的可能性相同的，则最佳估计数按照该范围的中间值即上下限金额的平均数确定。

所需支出不存在一个连续范围（或区间），或虽然存在一个连续范围但该范围内各种结果发生的可能性不相同的，如或

有事项涉及单个项目的，则最佳估计数按照最可能发生金额确定；如或有事项涉及多个项目的，则最佳估计数按各种可能结果及相关概率计算确定。

本公司清偿预计负债所需支出全部或部分预期由第三方补偿的，补偿金额在基本确定能够收到时，作为资产单独确认，确认的补偿金额不超过预计负债的账面价值。

26、股份支付

1. 股份支付的种类

本公司的股份支付分为以权益结算的股份支付和以现金结算的股份支付。

2. 权益工具公允价值的确定方法

对于授予的存在活跃市场的期权等权益工具，按照活跃市场中的报价确定其公允价值。对于授予的不存在活跃市场的期权等权益工具，采用期权定价模型等确定其公允价值，选用的期权定价模型考虑以下因素：（1）期权的行权价格；（2）期权的有效期；（3）标的股份的现行价格；（4）股价预计波动率；（5）股份的预计股利；（6）期权有效期内的无风险利率。

在确定权益工具授予日的公允价值时，考虑股份支付协议规定的可行权条件中的市场条件和非可行权条件的影响。股份支付存在非可行权条件的，只要职工或其他方满足了所有可行权条件中的非市场条件（如服务期限等），即确认已得到服务相对应的成本费用。

3. 确定可行权权益工具最佳估计的依据

等待期内每个资产负债表日，根据最新取得的可行权职工人数变动等后续信息作出最佳估计，修正预计可行权的权益工具数量。在可行权日，最终预计可行权权益工具的数量与实际可行权数量一致。

4. 实施、修改、终止股份支付计划的相关会计处理

以权益结算的股份支付，按授予职工权益工具的公允价值计量。授予后立即可行权的，在授予日按照权益工具的公允价值计入相关成本或费用，相应增加资本公积。在完成等待期内的服务或达到规定业绩条件才可行权的，在等待期内的每个资产负债表日，以对可行权权益工具数量的最佳估计为基础，按照权益工具授予日的公允价值，将当期取得的服务计入相关成本或费用和资本公积。在可行权日之后不再对已确认的相关成本或费用和所有者权益总额进行调整。

以现金结算的股份支付，按照本公司承担的以股份或其他权益工具为基础计算确定的负债的公允价值计量。授予后立即可行权的，在授予日以本公司承担负债的公允价值计入相关成本或费用，相应增加负债。在完成等待期内的服务或达到规定业绩条件以后才可行权的以现金结算的股份支付，在等待期内的每个资产负债表日，以对可行权情况的最佳估计为基础，按照本公司承担负债的公允价值金额，将当期取得的服务计入成本或费用和相应的负债。在相关负债结算前的每个资产负债表日以及结算日，对负债的公允价值重新计量，其变动计入当期损益。

5. 对于存在修改条款和条件的情况的，本期的修改情况及相关会计处理

若在等待期内取消了授予的权益工具，本公司对取消所授予的权益性工具作为加速行权处理，将剩余等待期内应确认的金额立即计入当期损益，同时确认资本公积。职工或其他方能够选择满足非可行权条件但在等待期内未满足的，本公司将其

作为授予权益工具的取消处理。

27、优先股、永续债等其他金融工具

不适用

28、收入

1. 销售商品收入确认时间的具体判断标准

公司已将商品所有权上的主要风险和报酬转移给购买方；公司既没有保留与所有权相联系的继续管理权，也没有对已售出的商品实施有效控制；收入的金额能够可靠地计量；相关的经济利益很可能流入企业；相关的已发生或将发生的成本能够可靠地计量时，确认商品销售收入实现。

合同或协议价款的收取采用递延方式，实质上具有融资性质的，按照应收的合同或协议价款的公允价值确定销售商品收入金额。

2. 确认让渡资产使用权收入的依据

与交易相关的经济利益很可能流入企业，收入的金额能够可靠地计量时，分别下列情况确定让渡资产使用权收入金额：

- （1）利息收入金额，按照他人使用本企业货币资金的时间和实际利率计算确定。
- （2）使用费收入金额，按照有关合同或协议约定的收费时间和方法计算确定。

3. 提供劳务收入的确认依据和方法

在资产负债表日提供劳务交易的结果能够可靠估计的，采用完工百分比法确认提供劳务收入。提供劳务交易的完工进度，依据已完工作的测量确定。

提供劳务交易的结果能够可靠估计，是指同时满足下列条件：

- （1）收入的金额能够可靠地计量；
- （2）相关的经济利益很可能流入企业；
- （3）交易的完工进度能够可靠地确定；
- （4）交易中已发生和将发生的成本能够可靠地计量。

按照已收或应收的合同或协议价款确定提供劳务收入总额，但已收或应收的合同或协议价款不公允的除外。资产负债表日按照提供劳务收入总额乘以完工进度扣除以前会计期间累计已确认提供劳务收入后的金额，确认当期提供劳务收入；同时，按照提供劳务估计总成本乘以完工进度扣除以前会计期间累计已确认劳务成本后的金额，结转当期劳务成本。

在资产负债表日提供劳务交易结果不能够可靠估计的，分别下列情况处理：

（1）已经发生的劳务成本预计能够得到补偿的，按照已经发生的劳务成本金额确认提供劳务收入，并按相同金额结转劳务成本。

- （2）已经发生的劳务成本预计不能够得到补偿的，将已经发生的劳务成本计入当期损益，不确认提供劳务收入。

本公司与其他企业签订的合同或协议包括销售商品和提供劳务时，销售商品部分和提供劳务部分能够区分且能够单独计

量的，将销售商品的部分作为销售商品处理，将提供劳务的部分作为提供劳务处理。销售商品部分和提供劳务部分不能够区分，或虽能区分但不能够单独计量的，将销售商品部分和提供劳务部分全部作为销售商品处理。

4. 具体确认原则

(1) 广告收入

来源于客户端的广告收入：依据与广告客户或者广告代理公司签订的广告合同约定的广告投放金额及广告发布进度确认收入；

网页广告收入：依据与对方签订的合同中约定的结算方式，每月按经双方确定的结算金额确认收入；

线下广告策划及执行收入：当完成合同约定的服务后，依据与对方签订的合同中约定的金额确认收入。

(2) 软件推广收入：依据与对方签订的合同中约定的推广计费办法或合同约定金额在推广期确认收入。

(3) 网络付费服务收入：当用户付费后，公司根据用户付费金额在用户取得的观看权利期间内按直线法确认收入。

(4) 销售商品收入：公司将货物发出，购货方签收无误后，收入金额已经确定，并已收讫货款或预计可收回货款，成本能够可靠计量。

29、政府补助

(1) 与资产相关的政府补助判断依据及会计处理方法

与资产相关的政府补助，是指本公司取得的、用于购建或以其他方式形成长期资产的政府补助。与资产相关的政府补助，确认为递延收益，按照所建造或购买的资产使用年限分期计入营业外收入。

(2) 与收益相关的政府补助判断依据及会计处理方法

与收益相关的政府补助，是指除与资产相关的政府补助之外的政府补助。与收益相关的政府补助，用于补偿企业以后期间的相关费用或损失的，确认为递延收益，在确认相关费用的期间计入当期营业外收入；用于补偿企业已发生的相关费用或损失的，取得时直接计入当期营业外收入。

30、递延所得税资产/递延所得税负债

递延所得税资产和递延所得税负债根据资产和负债的计税基础与其账面价值的差额(暂时性差异)计算确认。于资产负债表日，递延所得税资产和递延所得税负债，按照预期收回该资产或清偿该负债期间的适用税率计量。

1. 确认递延所得税资产的依据

本公司以很可能取得用来抵扣可抵扣暂时性差异、能够结转以后年度的可抵扣亏损和税款抵减的应纳税所得额为限，确认由可抵扣暂时性差异产生的递延所得税资产。但是，同时具有下列特征的交易中因资产或负债的初始确认所产生的递延所得税资产不予确认：（1）该交易不是企业合并；（2）交易发生时既不影响会计利润也不影响应纳税所得额或可抵扣亏损。

对于与联营企业投资相关的可抵扣暂时性差异，同时满足下列条件的，确认相应的递延所得税资产：暂时性差异在可预见的未来很可能转回，且未来很可能获得用来抵扣可抵扣暂时性差异的应纳税所得额。

2. 确认递延所得税负债的依据

公司将当期与以前期间应交未交的应纳税暂时性差异确认为递延所得税负债。但不包括：

(1) 商誉的初始确认所形成的暂时性差异；

(2) 非企业合并形成的交易或事项，且该交易或事项发生时既不影响会计利润，也不影响应纳税所得额（或可抵扣亏损）所形成的暂时性差异；

(3) 对于与子公司、联营企业投资相关的应纳税暂时性差异，该暂时性差异转回的时间能够控制并且该暂时性差异在可预见的未来很可能不会转回。

31、租赁

(1) 经营租赁的会计处理方法

1. 公司租入资产所支付的租赁费，在不扣除免租期的整个租赁期内，按直线法进行分摊，计入当期费用。公司支付的与租赁交易相关的初始直接费用，计入当期费用。

资产出租方承担了应由公司承担的与租赁相关的费用时，公司将该部分费用从租金总额中扣除，按扣除后的租金费用在租赁期内分摊，计入当期费用。

2. 公司出租资产所收取的租赁费，在不扣除免租期的整个租赁期内，按直线法进行分摊，确认为租赁收入。公司支付的与租赁交易相关的初始直接费用，计入当期费用；如金额较大的，则予以资本化，在整个租赁期间内按照与租赁收入确认相同的基础分期计入当期收益。

公司承担了应由承租方承担的与租赁相关的费用时，公司将该部分费用从租金收入总额中扣除，按扣除后的租金费用在租赁期内分配。

(2) 融资租赁的会计处理方法

不适用

32、其他重要的会计政策和会计估计

不适用

33、重要会计政策和会计估计变更

(1) 重要会计政策变更

适用 不适用

(2) 重要会计估计变更

适用 不适用

34、其他

六、税项

1、主要税种及税率

税种	计税依据	税率
增值税	应税劳务收入和应税服务收入、销售商品收入	6%、17%
营业税	应纳税营业额	5%
城市维护建设税	应交流转税额	7%
企业所得税	应纳税所得额	12.5%、15%、25%
教育费附加	应交流转税额	3%
地方教育附加	应交流转税额	2%
文化事业建设费	广告收入	3%
防洪费*	应交流转税额	1%

注*:天津鑫影等注册地在天津地区的子公司缴纳防洪费,适用费率为1%。

存在不同企业所得税税率纳税主体的,披露情况说明

纳税主体名称	所得税税率
暴风集团股份有限公司	15%
天津鑫影科技有限公司	12.5%
除上述企业外的其他纳税主体	25%

2、税收优惠

公司于2007年6月15日被认定为软件企业(证书编号京R-2007-0275),并于2011年9月22日取得北京市石景山区国家税务局出具的“企业所得税减免税备案登记书”(编号:Y115036),根据《国务院关于印发进一步鼓励软件产业和集成电路产业发展若干政策的通知》(国发[2011]4号)的规定,新办软件企业向主管税务机关申请享受自开始获利年度起,第一年和第二年免征企业所得税,第三年至第五年减半征收企业所得税。按此规定公司自2011年度起享受两免三减半的所得税税收优惠政策,2011年度、2012年度所得税税率为0%,2013年、2014年、2015年按照12.5%税率缴纳企业所得税。公司于2014年10月30日被认定为高新技术企业,取得证书编号为GR201411002220,有效期为三年。根据《中华人民共和国企业所得税法》(中华人民共和国主席令第63号)文件第二十八条的规定:“国家需要重点扶持的高新技术企业,减按15%的税率征收企业所得税。”,本公司在有效期内享受国家高新技术企业15%的所得税税率。公司2016年按照15%的税率缴纳企业所得税。

天津鑫影于2014年4月30日被认定为软件企业(证书编号津R-2014-0016),并于2014年5月29日取得天津市武清区国家税务局出具的“纳税人减免税备案报告”(纳税编号:30407317),根据《财政部国家税务总局关于进一步鼓励软件产业和集

成电路产业发展企业所得税政策的通知》（财税[2012]27号）的规定，新办软件企业向主管税务机关申请享受自开始获利年度起，第一年和第二年免征企业所得税，第三年至第五年减半征收企业所得税。按此规定天津鑫影自2013年度起享受两免三减半的所得税税收优惠政策，2013年度、2014年度税率为0%，2015年、2016年按照12.5%税率缴纳企业所得税。

3、其他

员工个人所得税由本公司代扣代缴。

七、合并财务报表项目注释

1、货币资金

单位：元

项目	期末余额	期初余额
库存现金	48,609.56	173,934.46
银行存款	302,453,450.85	407,592,922.08
其他货币资金	11,273,339.26	2,200,133.61
合计	313,775,399.67	409,966,990.15

其他说明

截至2016年6月30日止，本公司不存在质押、冻结，或有潜在收回风险的款项。

2、应收票据

(1) 应收票据分类列示

单位：元

项目	期末余额	期初余额
银行承兑票据	1,070,000.00	
合计	1,070,000.00	

3、应收账款

(1) 应收账款分类披露

单位：元

类别	期末余额					期初余额				
	账面余额		坏账准备		账面价值	账面余额		坏账准备		账面价值
	金额	比例	金额	计提比例		金额	比例	金额	计提比例	

按信用风险特征组合计提坏账准备的应收账款	307,853,378.58	100.00%	19,472,863.68	6.33%	288,380,514.90	317,639,755.00	100.00%	18,714,824.27	5.89%	298,924,930.73
合计	307,853,378.58	100.00%	19,472,863.68	6.33%	288,380,514.90	317,639,755.00	100.00%	18,714,824.27	5.89%	298,924,930.73

期末单项金额重大并单项计提坏账准备的应收账款：

适用 不适用

组合中，按账龄分析法计提坏账准备的应收账款：

适用 不适用

单位：元

账龄	期末余额		
	应收账款	坏账准备	计提比例
1 年以内	280,765,863.40	14,038,293.17	5.00%
1 至 2 年	15,612,716.46	1,561,271.65	10.00%
2 至 3 年	10,135,333.15	2,533,833.29	25.00%
3 年以上	1,339,465.57	1,339,465.57	100.00%
合计	307,853,378.58	19,472,863.68	6.33%

确定该组合依据的说明：

组合中，采用余额百分比法计提坏账准备的应收账款：

适用 不适用

组合中，采用其他方法计提坏账准备的应收账款：

无

(2) 本期计提、收回或转回的坏账准备情况

本期计提坏账准备金额 970,737.79 元；

(3) 按欠款方归集的期末余额前五名的应收账款情况

序号	名称	期末余额	占期末余额的比例
1	第一名	37,824,076.75	12.29%
2	第二名	36,604,750.00	11.89%
3	第三名	31,416,470.00	10.21%
4	第四名	17,178,000.00	5.58%
5	第五名	10,000,000.00	3.25%
	前五大合计	133,023,296.75	43.22%

4、预付款项

(1) 预付款项按账龄列示

单位：元

账龄	期末余额		期初余额	
	金额	比例	金额	比例
1 年以内	56,051,220.27	99.86%	4,015,942.10	98.40%
1 至 2 年	50,581.07	0.09%	35,298.04	0.86%
3 年以上	30,000.00	0.05%	30,000.00	0.74%
合计	56,131,801.34	--	4,081,240.14	--

账龄超过 1 年且金额重要的预付款项未及时结算原因的说明：

期末公司无账龄超过一年且金额重要的预付账款。

(2) 按预付对象归集的期末余额前五名的预付款情况

序号	单位名称	金额	占预付账款总额的比例(%)	预付款时间	未结算原因
1	第一名	42,000,000.00	74.82%	1年以内	尚在受益期
2	第二名	5,709,540.54	10.17%	1年以内	尚在受益期
3	第三名	2,920,050.77	5.20%	1年以内	尚在受益期
4	第四名	1,128,664.13	2.01%	1年以内	尚在受益期
5	第五名	943,396.22	1.68%	1年以内	尚在受益期
	合计	52,701,651.66	93.88%		

其他说明：

期末预付账款增加较大系本期预付尚未接受服务的业务相关费用所致。

5、其他应收款

(1) 其他应收款分类披露

单位：元

类别	期末余额					期初余额				
	账面余额		坏账准备		账面价值	账面余额		坏账准备		账面价值
	金额	比例	金额	计提比例		金额	比例	金额	计提比例	
按信用风险特征组合计提坏账准备的其他应收款	63,400,125.54	100.00%	3,551,815.61	5.60%	59,848,309.93	51,043,658.92	100.00%	3,054,165.35	5.98%	47,989,493.57
合计	63,400,125.54	100.00%	3,551,815.61	5.60%	59,848,309.93	51,043,658.92	100.00%	3,054,165.35	5.98%	47,989,493.57

	25.54		5.61		9.93	658.92		.35		57
--	-------	--	------	--	------	--------	--	-----	--	----

期末单项金额重大并单项计提坏账准备的其他应收款：

适用 不适用

组合中，按账龄分析法计提坏账准备的其他应收款：

适用 不适用

单位：元

账龄	期末余额		
	其他应收款	坏账准备	计提比例
1 年以内	58,617,219.85	2,930,861.00	5.00%
1 至 2 年	3,844,312.05	384,431.20	10.00%
2 至 3 年	936,093.64	234,023.41	25.00%
3 年以上	2,500.00	2,500.00	100.00%
合计	63,400,125.54	3,551,815.61	5.60%

确定该组合依据的说明：

组合中，采用余额百分比法计提坏账准备的其他应收款：

适用 不适用

组合中，采用其他方法计提坏账准备的其他应收款：

适用 不适用

(2) 本期计提、收回或转回的坏账准备情况

本期计提坏账准备金额 509,330.47 元；

(3) 其他应收款按款项性质分类情况

单位：元

款项性质	期末账面余额	期初账面余额
备用金	1,116,539.51	616,940.96
员工借款	120,000.00	120,000.00
押金	4,555,091.95	4,782,795.78
代垫款	5,110,214.50	3,414,790.31
往来款	1,496,154.40	3,066,632.69
资产转让款	22,191,284.89	11,479,597.55
股权转让款	17,411,200.00	17,411,200.00
投资定金款	10,000,000.00	10,000,000.00
管理费	1,306,666.66	
其他	92,973.63	151,701.63

合计	63,400,125.54	51,043,658.92
----	---------------	---------------

(4) 按欠款方归集的期末余额前五名的其他应收款情况

单位：元

单位名称	款项的性质	期末余额	账龄	占其他应收款期末余额合计数的比例	坏账准备期末余额
成都云朵技术有限公司	资产转让款	14,728,100.80	1 年以内	23.23%	736,405.04
上海连尚网络科技有限公司	投资定金款	10,000,000.00	1 年以内	15.77%	500,000.00
暴风控股有限公司	股权转让款	8,330,000.00	1 年以内	13.14%	416,500.00
黄晓杰	股权转让款	8,330,000.00	1 年以内	13.14%	416,500.00
北京暴风微城科技有限公司	资产转让款	7,463,184.09	0-2 年	11.77%	386,457.00
合计	--	48,851,284.89	--	77.05%	2,455,862.04

其他说明：

期末其他应收款增加较大，主要系公司股权转让款、资产转让款尚未收到以及支付投资定金款等所致。

6、存货

(1) 存货分类

单位：元

项目	期末余额			期初余额		
	账面余额	跌价准备	账面价值	账面余额	跌价准备	账面价值
原材料	6,143,937.28		6,143,937.28			
库存商品	96,266,469.03	1,934,492.03	94,331,977.00	100,853,969.75		100,853,969.75
周转材料				4,235,142.43		4,235,142.43
合计	102,410,406.31	1,934,492.03	100,475,914.28	105,089,112.18		105,089,112.18

(2) 存货跌价准备

单位：元

项目	期初余额	本期增加金额		本期减少金额		期末余额
		计提	其他	转回或转销	其他	
库存商品		1,934,492.03				1,934,492.03
其他存货						

合计		1,934,492.03				1,934,492.03
----	--	--------------	--	--	--	--------------

7、其他流动资产

单位：元

项目	期末余额	期初余额
待抵扣增值税进项税额	6,149,140.78	5,917,283.04
其他	25,000,000.00	15,000,000.00
合计	31,149,140.78	20,917,283.04

8、可供出售金融资产

(1) 可供出售金融资产情况

单位：元

项目	期末余额			期初余额		
	账面余额	减值准备	账面价值	账面余额	减值准备	账面价值
可供出售权益工具：	419,375,390.46		419,375,390.46	144,570,400.00		144,570,400.00
按成本计量的	419,375,390.46		419,375,390.46	144,570,400.00		144,570,400.00
合计	419,375,390.46		419,375,390.46	144,570,400.00		144,570,400.00

(2) 期末按成本计量的可供出售金融资产

单位：元

被投资单位	账面余额				减值准备				在被投资单位持股比例	本期现金红利
	期初	本期增加	本期减少	期末	期初	本期增加	本期减少	期末		
北京中芯铭弈科技有限公司		75,710,400.00		75,710,400.00					18.85%	
北京暴风魔镜科技有限公司	60,710,400.00		60,710,400.00							
北京暴风微城科技有限公司	7,960,000.00			7,960,000.00					17.91%	
深圳国金天惠创业投资企业（有限合	5,000,000.00			5,000,000.00					1.89%	

伙)										
上海隽晟 投资合伙 企业(有 有限合伙) 注*	68,400,000 .00			68,400,000 .00					10.00%	
北京暴风 云科技有 限公司		6,294,990. 46		6,294,990. 46					19.25%	
暴风鑫源 (天津) 互联网投 资中心 (有限合 伙)		70,000,000 .00	19,990,000 .00	50,010,000 .00					10.03%	
上海浸鑫 投资咨询 合伙企业 (有限合 伙)		200,000,00 0.00		200,000,00 0.00					3.84%	
成都云朵 技术有限 公司	2,500,000. 00	2,500,000. 00		5,000,000. 00					15.94%	
宁波梅山 保税港区 航风投资 管理合伙 企业(有 有限合伙)		1,000,000. 00		1,000,000. 00					0.20%	
合计	144,570,40 0.00	355,505,39 0.46	80,700,400 .00	419,375,39 0.46					--	

其他说明

注* 根据《上海隽晟投资合伙企业(有限合伙)之合伙协议》约定,劣后级有限合伙人以其在合伙企业的实际出资额及相应的投资收益向优先级有限合伙人提供连带的质押担保。

期末可供出售金融资产增加较大系本期参股投资增加所致。

9、长期股权投资

单位: 元

被投资单 位	期初余额	本期增减变动								期末余额	减值准备 期末余额
		追加投资	减少投资	权益法下	其他综合	其他权益	宣告发放	计提减值	其他		

				确认的投 资损益	收益调整	变动	现金股利 或利润	准备			
一、合营企业											
二、联营企业											
暴风文化 传播（天 津）有限 公司		500,000.0 0		-177,733. 22						322,266.7 8	
小计		500,000.0 0		-177,733. 22						322,266.7 8	
合计		500,000.0 0		-177,733. 22						322,266.7 8	

10、固定资产

(1) 固定资产情况

单位：元

项目	办公及电子设备	合计
一、账面原值：		
1.期初余额	53,283,145.66	53,283,145.66
2.本期增加金额	21,157,329.21	21,157,329.21
(1) 购置	21,157,329.21	21,157,329.21
(2) 在建工程转入		
(3) 企业合并增加		
3.本期减少金额	544,191.71	544,191.71
(1) 处置或报废	213,574.07	213,574.07
(2) 其他转出	330,617.64	330,617.64
4.期末余额	73,896,283.16	73,896,283.16
二、累计折旧		
1.期初余额	29,939,427.13	29,939,427.13
2.本期增加金额	4,992,361.25	4,992,361.25
(1) 计提	4,992,361.25	4,992,361.25
3.本期减少金额	355,898.06	355,898.06
(1) 处置或报废	177,519.27	177,519.27
(2) 其他转出	178,378.79	178,378.79
4.期末余额	34,575,890.32	34,575,890.32

三、减值准备		
1.期初余额		
2.本期增加金额		
(1) 计提		
3.本期减少金额		
(1) 处置或报废		
4.期末余额		
四、账面价值		
1.期末账面价值	39,320,392.84	39,320,392.84
2.期初账面价值	23,343,718.53	23,343,718.53

11、无形资产

(1) 无形资产情况

单位：元

项目	软件及知识产权	版权	合计
一、账面原值			
1.期初余额	58,220,682.39	112,257,285.58	170,477,967.97
2.本期增加金额	9,150,908.58	40,299,390.53	49,450,299.11
(1) 购置	1,346,942.17	40,299,390.53	41,646,332.70
(2) 内部研发	7,803,966.41		7,803,966.41
(3) 企业合并增加			
3.本期减少金额	21,205,505.98	19,817,162.54	41,022,668.52
(1) 处置	21,205,505.98		21,205,505.98
(2) 其他转出		19,817,162.54	19,817,162.54
4.期末余额	46,166,084.99	132,739,513.57	178,905,598.56
二、累计摊销			
1.期初余额	28,111,278.11	54,140,720.82	82,251,998.93
2.本期增加金额	2,643,089.16	24,199,435.24	26,842,524.40
(1) 计提	2,643,089.16	24,199,435.24	26,842,524.40
3.本期减少金额	7,421,927.10	19,817,162.54	27,239,089.64
(1) 处置	7,421,927.10		7,421,927.10
(2) 其他转出		19,817,162.54	19,817,162.54
4.期末余额	23,332,440.17	58,522,993.52	81,855,433.69

三、减值准备			
1.期初余额			
2.本期增加金额			
(1) 计提			
3.本期减少金额			
(1) 处置			
4.期末余额			
四、账面价值			
1.期末账面价值	22,833,644.82	74,216,520.05	97,050,164.87
2.期初账面价值	30,109,404.28	58,116,564.76	88,225,969.04

本期末通过公司内部研发形成的无形资产占无形资产余额的比例 14.03%。

12、开发支出

单位：元

项目	期初余额	本期增加金额			本期减少金额			期末余额
		内部开发支出	其他		确认为无形资产	转入当期损益		
项目一	6,241,457.29	3,186,159.61						9,427,616.90
项目二	7,163,392.63	640,573.78			7,803,966.41			
项目三	9,353,291.21	4,891,172.62						14,244,463.83
项目四		1,661,235.48						1,661,235.48
项目五		749,853.58						749,853.58
项目六		1,493,432.86						1,493,432.86
项目七		2,574,615.64						2,574,615.64
项目八	754,716.96							754,716.96
项目九	2,741,404.42	12,478,147.30						15,219,551.72
项目十		6,817,870.39						6,817,870.39
其他			41,631,955.91			41,631,955.91		
合计	26,254,262.51	34,493,061.26	41,631,955.91		7,803,966.41	41,631,955.91		52,943,357.36

其他说明

在研究阶段，公司的研发项目需经过前景与可行性研究、立项、软件架构搭建与代码编写、内部测试、公开测试，并通过不断完善和评估，发布软件的“基本版”。此时软件产品框架已经形成，关键技术得到验证，底层程序已经稳定，形成可演示版本，关键性能（例如启动速度，请求响应时间，图片刷新时间等）达到产品规划要求。研究阶段的相关支出全部计入当期损益。在开发阶段，公司在研究阶段形成的基本版本上继续增加软件核心功能，并持续发布新版本，当软件的核心功能技术指标通过评审后，产品可视为“完整版本”，即已完成开发所有计划的核心功能，各项数据显示各项产品、技术指标正常，

达到预期目标。当项目进入开发阶段且同时满足如下条件时，研发支出开始资本化核算：

- 1、完成该无形资产以使其能够使用或出售在技术上具有可行性；
- 2、具有完成该无形资产并使用或出售的意图；

期末开发支出增加较大，主要系公司及公司之子公司暴风统帅增加新研发项目所致。

13、商誉

(1) 商誉账面原值

单位：元

被投资单位名称 或形成商誉的事 项	期初余额	本期增加		本期减少		期末余额
		企业合并形成的		处置		
暴风秘境科技 (天津)有限公司	2,910,623.00					2,910,623.00
深圳暴风统帅科 技有限公司	127,547,095.73					127,547,095.73
北京风秀科技有 限公司	26,754,593.82					26,754,593.82
卓智盛世(北京) 科技有限公司	514,666.45					514,666.45
北京奔流网络信 息技术有限公司	7,516,906.39					7,516,906.39
合计	165,243,885.39					165,243,885.39

(2) 商誉减值准备

单位：元

被投资单位名称 或形成商誉的事 项	期初余额	本期增加		本期减少		期末余额
		计提		处置		
暴风秘境科技 (天津)有限公司	2,910,623.00					2,910,623.00
合计	2,910,623.00					2,910,623.00

说明商誉减值测试过程、参数及商誉减值损失的确认方法：

本公司对于企业合并形成的上述商誉，无论是否存在减值迹象，每年都进行减值测试。本公司在对包含商誉的相关资产

组或者资产组组合进行减值测试时，如与商誉相关的资产组或者资产组组合存在减值迹象的，按以下步骤处理：首先对不包含商誉的资产组或者资产组组合进行减值测试，计算可收回金额，并与相关资产账面价值比较，确认相应的减值损失；然后再对包含商誉的资产组或者资产组组合进行减值测试，比较这些相关资产组或者资产组组合的账面价值（包括所分摊的商誉的账面价值部分）与其可收回金额，如相关资产组或者资产组组合的可收回金额低于其账面价值的，就其差额确认减值损失。减值损失金额首先抵减分摊至资产组或者资产组组合中商誉的账面价值；再根据资产组或者资产组组合中除商誉之外的其他各项资产的账面价值所占比重，按比例抵减其他各项资产的账面价值。

其他说明

截止到2016年6月30日，本公司经过测算，上述商誉未存在减值迹象。

14、长期待摊费用

单位：元

项目	期初余额	本期增加金额	本期摊销金额	其他减少金额	期末余额
固定资产改良支出	5,609,689.48	2,335,653.05	1,396,661.31	71,153.48	6,477,527.74
其他	141,509.41		47,169.84		94,339.57
合计	5,751,198.89	2,335,653.05	1,443,831.15	71,153.48	6,571,867.31

15、递延所得税资产/递延所得税负债

(1) 未经抵销的递延所得税资产

单位：元

项目	期末余额		期初余额	
	可抵扣暂时性差异	递延所得税资产	可抵扣暂时性差异	递延所得税资产
资产减值准备	21,993,678.73	3,343,210.92	18,491,199.25	2,767,897.45
可抵扣亏损	2,556,904.80	639,226.20	3,971,053.34	992,763.34
应付职工薪酬	28,321,254.74	4,258,285.67	28,771,854.23	4,363,171.33
预计负债	1,989,200.00	298,380.00	1,279,165.00	191,874.75
其他	34,377,709.37	5,921,129.58	18,277,640.35	2,741,646.05
合计	89,238,747.64	14,460,232.37	70,790,912.17	11,057,352.92

其他说明：

其他可抵扣暂时性差异主要系公司股权激励费用增加所致。

(2) 以抵销后净额列示的递延所得税资产或负债

单位：元

项目	递延所得税资产和负债	抵销后递延所得税资产	递延所得税资产和负债	抵销后递延所得税资产

	期末互抵金额	或负债期末余额	期初互抵金额	或负债期初余额
递延所得税资产		14,460,232.37		11,057,352.92

(3) 未确认递延所得税资产明细

单位：元

项目	期末余额	期初余额
可抵扣暂时性差异	1,248,778.92	3,277,790.37
可抵扣亏损	128,268,384.80	24,224,031.05
合计	129,517,163.72	27,501,821.42

(4) 未确认递延所得税资产的可抵扣亏损将于以下年度到期

单位：元

年份	期末金额	期初金额	备注
2019 年	40,342.20	40,342.20	
2020 年	23,326,231.99	24,183,688.85	
2021 年	104,901,810.61		
合计	128,268,384.80	24,224,031.05	--

16、短期借款

(1) 短期借款分类

单位：元

项目	期末余额	期初余额
质押借款	6,000,000.00	
信用借款	72,777,696.85	41,847,679.79
合计	78,777,696.85	41,847,679.79

其他说明：

期末短期借款增加较大，主要系公司经营所需补充流动资金。

17、应付票据

单位：元

种类	期末余额	期初余额
银行承兑汇票	20,000,000.00	
合计	20,000,000.00	

本期末已到期未支付的应付票据总额为 0.00 元。

18、应付账款

(1) 应付账款列示

单位：元

项目	期末余额	期初余额
带宽租赁	11,582,712.02	10,168,864.88
版权采购	29,945,342.73	7,653,746.88
推广费用	9,429,520.61	10,078,361.04
电视机及配件采购	156,969,843.45	156,272,807.21
资产采购	2,828,121.12	
版权分成	6,619,570.17	
直播分成	1,602,774.18	
其他	5,147,745.79	3,243,939.95
合计	224,125,630.07	187,417,719.96

(2) 账龄超过 1 年的重要应付账款

单位：元

项目	期末余额	未偿还或结转的原因
上饶市华达科技有限公司	530,000.00	未满足付款条件
深圳市米云科技有限公司	274,038.44	未满足付款条件
北京联兴文化传播有限公司	180,000.00	未满足付款条件
北京时光互通科技有限公司	122,914.50	未满足付款条件
宇龙计算机通信科技（深圳）有限公司	119,603.40	未满足付款条件
合计	1,226,556.34	--

19、预收款项

(1) 预收款项列示

单位：元

项目	期末余额	期初余额
广告款	90,550.00	50,500.00
在线点播	7,114,885.90	4,909,518.30
管理费	46,819,333.34	
商品款	14,553,381.54	

其他	1,594,502.17	756,979.90
合计	70,172,652.95	5,716,998.20

(2) 账龄超过 1 年的重要预收款项

单位：元

项目	期末余额	未偿还或结转的原因
北京领语堂教育科技有限公司	29,000.00	尚未结算
合计	29,000.00	--

其他说明：

期末预收账款增加较大系公司及公司之子公司收到尚未提供服务的管理费以及收到尚未确认收入的商品销售款增加较大所致。

20、应付职工薪酬

(1) 应付职工薪酬列示

单位：元

项目	期初余额	本期增加	本期减少	期末余额
一、短期薪酬	53,785,788.69	109,295,096.08	118,385,893.39	44,694,991.38
二、离职后福利-设定提存计划	204,691.85	9,258,269.73	9,210,929.97	252,031.61
三、辞退福利		635,026.00	635,026.00	
合计	53,990,480.54	119,188,391.81	128,231,849.36	44,947,022.99

(2) 短期薪酬列示

单位：元

项目	期初余额	本期增加	本期减少	期末余额
1、工资、奖金、津贴和补贴	44,313,965.29	94,838,539.88	105,950,071.57	33,202,433.60
2、职工福利费		1,525,698.58	1,525,698.58	
3、社会保险费	97,422.97	5,193,582.79	5,139,471.74	151,534.02
其中：医疗保险费	80,322.12	4,513,273.04	4,473,121.41	120,473.75
工伤保险费	4,145.67	310,048.32	302,178.87	12,015.12
生育保险费	12,955.18	370,261.43	364,171.46	19,045.15
4、住房公积金	119,262.74	5,539,574.95	5,534,457.65	124,380.04
5、工会经费和职工教育	9,255,137.69	2,197,699.88	236,193.85	11,216,643.72

经费				
合计	53,785,788.69	109,295,096.08	118,385,893.39	44,694,991.38

(3) 设定提存计划列示

单位：元

项目	期初余额	本期增加	本期减少	期末余额
1、基本养老保险	181,372.51	8,808,385.93	8,777,583.14	212,175.30
2、失业保险费	23,319.34	449,883.80	433,346.83	39,856.31
合计	204,691.85	9,258,269.73	9,210,929.97	252,031.61

21、应交税费

单位：元

项目	期末余额	期初余额
增值税	2,561,359.47	6,200,097.12
营业税		28,748.67
企业所得税	5,271,302.45	8,845,804.05
个人所得税	1,622,663.04	1,497,793.17
城市维护建设税	279,135.08	514,911.65
教育费附加	199,382.17	367,793.94
文化事业建设费	2,584,143.30	2,285,228.58
其他税种	44,530.92	152,822.85
合计	12,562,516.43	19,893,200.03

22、应付利息

单位：元

项目	期末余额	期初余额
企业债券利息	6,094,060.92	226,301.37
短期借款应付利息	112,456.97	57,237.97
合计	6,206,517.89	283,539.34

其他说明：

期末应付利息增加较大，主要系短期借款增加、应付债券增加所致。

23、其他应付款

(1) 按款项性质列示其他应付款

单位：元

项目	期末余额	期初余额
品牌推广费	64,364,301.86	39,344,980.18
结算款	3,907,259.17	2,717,571.06
关联方资金	5,981,326.59	4,493,901.58
限制性股票回购义务	187,139,362.69	117,584,549.43
公司债担保费	4,000,000.00	4,000,000.00
资产购买	5,856,474.18	
中介机构费	4,397,094.36	
其他	8,456,392.29	3,179,066.23
合计	284,102,211.14	171,320,068.48

其他说明：

期末其他应付款增加较大，主要系公司对授予的限制性股票确认回购义务所致。

24、其他流动负债

单位：元

项目	期末余额	期初余额
中关村现代服务业专项资金拨款项目注*1	18,750.00	46,875.19
新一代信息技术视频综合服务平台注*2	401,686.92	401,686.92
科技北京百名领军人才培养工程注*3		76,388.85
北京市科技新星计划注*4	116,666.68	116,666.52
基于虚拟现实技术的“互联网+”新媒体文化服务平台注*5	2,311,844.56	
合计	2,848,948.16	641,617.48

其他说明：

注*1：根据公司与北京市经济和信息化委员会签订的《中关村现代服务业专项资金拨款项目合同书》的相关规定，公司于2012年10月收到北京市经济和信息化委员会拨付的购买版权资助资金8,400,000.00元，计入递延收益，在版权摊销期内分期计入当期损益，2016年1-6月将28,125.19元转入营业外收入。剩余部分按照预计转入损益的期限计入其他流动负债18,750.00元，递延收益无余额。

注*2：根据《北京市科技计划项目实施方案》关于“新一代信息技术视频综合服务平台”项目的有关规定，公司于2014

年12月收到北京市科学技术委员会拨入的用于购买项目固定资产的资金2,000,000.00元，计入递延收益，在固定资产折旧期限内分期计入当期损益，2016年1-6月将200,843.47元转入营业外收入。剩余部分按照预计转入损益的期限计入其他流动负债401,686.92元，递延收益676,012.04元。

注*3：根据公司与北京市科学技术委员会签订的《北京市科技专项工作任务书》的相关规定，公司于2013年6月收到北京市科学技术委员会拨付的科技北京百名领军人才培养工程资助资金550,000.00元，计入递延收益，在按照任务书规定的期限分期计入当期损益，2016年1-6月将76,388.85元转入营业外收入。

注*4：根据《北京市科技计划项目（课题）管理办法（试行）》（京科发〔2010〕52号）的相关规定，公司于2014年6月收到北京市科学技术委员会拨付的“科技新星-赵军-2014076”经费350,000.00元，计入递延收益，在项目期分期计入当期损益，2016年1-6月将58,333.19元转入营业外收入。剩余部分按照预计转入损益的期限计入其他流动负债116,666.68元，递延收益无余额。

注*5：根据《2015年北京市文化创新发展专项资金》关于“基于虚拟现实技术的“互联网+”新媒体文化服务平台”项目的有关规定，公司于2015年12月收到北京市国有文化资产监督管理办公室拨入的用于购买项目长期资产的资金8,000,000.00元，计入递延收益，在受益期分期计入当期损益，2016年1-6月将1,515,851.96元转入营业外收入。剩余部分按照预计转入损益的期限计入其他流动负债2,311,844.56元，递延收益4,172,303.48元。

25、应付债券

（1）应付债券

单位：元

项目	期末余额	期初余额
公司债券	192,494,953.79	191,122,733.62
合计	192,494,953.79	191,122,733.62

（2）应付债券的增减变动（不包括划分为金融负债的优先股、永续债等其他金融工具）

单位：元

债券名称	面值	发行日期	债券期限	发行金额	期初余额	本期发行	按面值计提利息	溢折价摊销	本期偿还	期末余额
北京暴风科技股份有限公司非公开发行2015年	100.00	2015-12-25	3年	200,000,000.00	191,122,733.62		7,239,979.72	1,372,220.17		192,494,953.79

公司债券										
合计	--	--	--	200,000,000.00	191,122,733.62		7,239,979.72	1,372,220.17		192,494,953.79

26、预计负债

单位：元

项目	期末余额	期初余额	形成原因
未决诉讼	1,989,200.00	1,279,165.00	根据诉讼情况预计
合计	1,989,200.00	1,279,165.00	--

27、递延收益

单位：元

项目	期初余额	本期增加	本期减少	期末余额	形成原因
政府补助	9,135,188.86	8,338,000.00	10,174,873.34	7,298,315.52	
合计	9,135,188.86	8,338,000.00	10,174,873.34	7,298,315.52	--

涉及政府补助的项目：

单位：元

负债项目	期初余额	本期新增补助金额	本期计入营业外收入金额	其他变动	期末余额	与资产相关/与收益相关
新一代信息技术视频综合服务平台 注*1	876,855.51			-200,843.47	676,012.04	与资产相关
北京市科技新星计划 注*2	58,333.35			-58,333.35		与收益相关
智能预下载综合在线内容娱乐平台的研发及应用 注*3	200,000.00		200,000.00			与资产相关
基于虚拟现实技术的“互联网+”新媒体文化服务平台 注*4	8,000,000.00		1,515,851.96	-2,311,844.56	4,172,303.48	与资产相关
基于移动互联网的虚拟现实体验及应用聚合平台的研发及应用		60,000.00	60,000.00			与收益相关

注*5						
基于虚拟现实设备的视频创作与服务平台建设 注*6		2,200,000.00			2,200,000.00	与资产相关
2015 年度石景山区招商引资政策资金兑现 注*7		5,828,000.00	5,828,000.00			与收益相关
基于数字内容的家庭视听娱乐增值服务云平台建设 注*8		250,000.00			250,000.00	与资产相关
合计	9,135,188.86	8,338,000.00	7,603,851.96	-2,571,021.38	7,298,315.52	--

其他说明：

注*1：详见本附注七、注释44注*2。

注*2：详见本附注七、注释44注*4。

注*3：根据《北京市石景山区科技计划项目管理办法》关于“智能预下载综合在线内容娱乐平台的研发及应用”项目的有关规定，公司于2015年12月收到北京市石景山区科学技术委员会拨入的用于购买项目长期资产的资金200,000.00元，计入递延收益，在固定资产折旧期限内分期计入当期损益。2016年1-6月将200,000.00元转入营业外收入。

注*4：详见本附注七、注释44注*5。

注*5：根据北京石景山区人民政府《关于发布2014年度石景山区科学技术奖评审结果》（石政发【2015】33号）的通知，公司于2016年1月19日收到北京市石景山区科学技术委员会拨付的经费60,000.00元，计入当期损益。

注*6：根据《关于征集北京“设计之都”建设与科技文化融合领域储备课题》的通知，公司于2016年6月13日收到北京市科学技术委员会拨付的用于项目设备费和劳务费的资金2,200,000.00元，计入递延收益，在项目期分期计入当期损益，该笔款项截止2016年6月30日尚未使用。

注*7：根据《关于兑现2015年度园区招商引资政策》的通知，公司于2016年6月28日收到中关村科技园区石景山园管理委员会拨付的政策资金5,828,000.00元，计入当期损益。

注*8：根据《关于征集2015年天津市互联网跨界融合创新示范工程项目》的通知，公司于2016年6月21日收到天津市武清区科学技术委员会拨付的用于购买项目固定资产的资金250,000.00元，计入递延收益，在固定资产折旧期限内分期计入当期损益，该笔款项截止2016年6月30日尚未使用。

28、股本

单位：元

	期初余额	本次变动增减(+、-)					期末余额
		发行新股	送股	公积金转股	其他	小计	
股份总数	274,952,683.00	1,961,300.00			-125,096.00	1,836,204.00	276,788,887.00

其他说明：

2016年1-6月发行股份、回购限制性股票情况详见本附注七、三、公司基本情况。

29、资本公积

单位：元

项目	期初余额	本期增加	本期减少	期末余额
资本溢价（股本溢价）	145,517,798.82	69,241,192.39	1,084,358.74	213,674,632.47
其他资本公积	14,566,676.80	34,516,429.53		49,083,106.33
合计	160,084,475.62	103,757,621.92	1,084,358.74	262,757,738.80

其他说明，包括本期增减变动情况、变动原因说明：

1、资本公积（股本溢价）本期增加系发行股份，本期减少系回购限制性股票，详见本附注七、三、公司基本情况。

2、其他资本公积本期增加主要系公司对员工股权激励费用（详见附注七、十三、股份支付）、公司之子公司暴风统帅资本公积变动共同所致。

30、库存股

单位：元

项目	期初余额	本期增加	本期减少	期末余额
限制性股票回购义务	117,584,549.43	71,234,416.00	1,209,454.74	187,609,510.69
合计	117,584,549.43	71,234,416.00	1,209,454.74	187,609,510.69

其他说明，包括本期增减变动情况、变动原因说明：

期末库存股增加较大，主要系公司对授予的限制性股票确认回购义务所致。

31、盈余公积

单位：元

项目	期初余额	本期增加	本期减少	期末余额
法定盈余公积	27,992,718.33			27,992,718.33
合计	27,992,718.33			27,992,718.33

32、未分配利润

单位：元

项目	本期	上期
调整前上期末未分配利润	295,670,643.43	138,768,874.72
调整后期初未分配利润	295,670,643.43	138,768,874.72
加：本期归属于母公司所有者的净利润	18,863,390.57	6,699,410.70
期末未分配利润	314,534,034.00	145,468,285.42

33、营业收入和营业成本

单位：元

项目	本期发生额		上期发生额	
	收入	成本	收入	成本
主营业务	492,155,426.60	281,071,390.94	216,552,053.35	58,692,329.88
其他业务	2,971,992.97	258,104.22		
合计	495,127,419.57	281,329,495.16	216,552,053.35	58,692,329.88

34、营业税金及附加

单位：元

项目	本期发生额	上期发生额
营业税	40,800.34	1,742.65
城市维护建设税	904,397.10	603,685.21
教育费附加	387,598.76	258,723.22
地方教育附加	258,399.24	172,481.50
文化事业建设税	8,829,862.26	6,981,100.26
其他	43,768.88	4,260.60
合计	10,464,826.58	8,021,993.44

35、销售费用

单位：元

项目	本期发生额	上期发生额
职工薪酬	39,926,048.25	25,729,998.55
招待费	2,317,822.40	2,098,989.20
差旅费	4,673,786.16	1,166,398.68
租赁费	3,191,769.45	2,632,246.02
广告费	23,677,907.99	2,117,329.15
品牌推广费	38,078,135.88	24,308,001.73

劳务费	1,257,272.14	406,477.63
合作推广费	14,462,291.05	19,377,481.61
调研费	3,541,696.08	1,043,451.71
股权激励	2,243,343.28	174,800.12
物流费	5,557,956.94	
售后服务费	3,052,162.80	
会务费	2,877,021.18	
其他	2,733,831.21	1,021,349.33
合计	147,591,044.81	80,076,523.73

其他说明：

- (1) 合并范围增加暴风统帅、风秀，导致销售费用增加较大；
- (2) 本期公司对员工实施股权激励，导致销售人员股权激励费用增加较大；

36、管理费用

单位：元

项目	本期发生额	上期发生额
职工薪酬	19,401,056.52	10,191,684.51
租赁费	1,966,863.10	549,527.42
研究开发费	41,631,955.91	46,968,305.98
聘请中介机构费	14,026,957.45	762,348.39
业务招待费	1,043,889.86	457,195.91
办公水电费	1,044,432.57	102,939.82
股权激励	14,219,420.90	1,188,060.97
其他	6,122,390.99	2,977,537.06
合计	99,456,967.30	63,197,600.06

其他说明：

- (1) 合并范围增加暴风统帅、风秀，导致管理费用增加较大；
- (2) 本期公司对员工实施股权激励，导致管理人员股权激励费用增加较大；

37、财务费用

单位：元

项目	本期发生额	上期发生额
利息支出	7,571,533.45	474,926.32
减：利息收入	1,225,676.42	1,838,088.24
汇兑损益	28.59	

其他	2,117,859.27	147,236.45
合计	8,463,744.89	-1,215,925.47

其他说明：

主要系增加公司债利息以及银行借款利息所致

38、资产减值损失

单位：元

项目	本期发生额	上期发生额
一、坏账损失	1,480,068.26	-437,369.40
二、存货跌价损失	1,934,492.03	1,548,683.66
合计	3,414,560.29	1,111,314.26

39、投资收益

单位：元

项目	本期发生额	上期发生额
权益法核算的长期股权投资收益	-177,733.22	-5,301,053.62
处置长期股权投资产生的投资收益	-1,590,161.57	1,539,298.73
处置可供出售金融资产取得的投资收益	15,143.11	
丧失控制权后，剩余股权按公允价值重新计量产生的利得		962,064.17
其他投资收益	674,246.58	34,853.01
合计	-1,078,505.10	-2,764,837.71

其他说明：

(1) 权益法核算的长期股权投资收益增加较大系上期子公司暴风魔镜引入新投资者后公司对其持股比例下降丧失控制权，后续按照权益法核算，并于2015年底陆续转让至不具有重大影响，本期初按参股核算所致；

(2) 处置长期股权投资产生的投资收益减少较多系本期转让迅鲨确认投资损失；

(3) 丧失控制权后剩余股权按照公允价值重新计量产生的利得减少主要系上期魔镜科技、微城科技从权益法核算转为可供出售金融资产核算，剩余股权按照公允价值重新计量所致；

(4) 其他为理财收益；

40、营业外收入

单位：元

项目	本期发生额	上期发生额	计入当期非经常性损益的金
----	-------	-------	--------------

			额
非流动资产处置利得合计	7,256,565.12	30.04	7,256,565.12
其中：固定资产处置利得		30.04	
无形资产处置利得	7,256,565.12		7,256,565.12
政府补助	7,967,542.66	5,052,060.23	7,967,542.66
违约金赔偿收入		20,000.00	
其他	32,690.77	1,050.00	32,690.77
合计	15,256,798.55	5,073,140.27	15,256,798.55

计入当期损益的政府补助：

单位：元

补助项目	发放主体	发放原因	性质类型	补贴是否影响当年盈亏	是否特殊补贴	本期发生金额	上期发生金额	与资产相关/与收益相关
中关村现代服务业专项资金拨款	北京市经济和信息化委员会	补助	因从事国家鼓励和支持特定行业、产业而获得的补助（按国家级政策规定依法取得）	否	否	28,125.19	678,034.34	与资产相关
新一代信息技术视频综合服务平台	北京市科学技术委员会	补助	因研究开发、技术更新及改造等获得的补助	否	否	200,843.47	200,843.46	与资产相关
科技北京百名领军人才培养工程	北京市科学技术委员会	奖励	因从事国家鼓励和支持特定行业、产业而获得的补助（按国家级政策规定依法取得）	否	否	76,388.85	91,666.63	与收益相关
北京市科技新星计划	北京市科学技术委员会	奖励	因从事国家鼓励和支持特定行业、产业而获得的补助（按国家级政策规定依法取得）	否	否	58,333.19	70,964.80	与收益相关
智能预下载综合在线内容娱乐平台	北京市石景山区科学技术委员会	补助	因研究开发、技术更新及改造等获得	否	否	200,000.00		与资产相关

的研发及应用			的补助					
基于虚拟现实技术的“互联网+”新媒体文化服务平台	北京市石景山区科学技术委员会	补助	因研究开发、技术更新及改造等获得的补助	否	否	1,515,851.96		与资产相关
基于移动互联网的虚拟现实体验及应用聚合平台的研发及应用	北京市石景山区科学技术委员会	奖励	因从事国家鼓励和扶持特定行业、产业而获得的补助(按国家级政策规定依法取得)	否	否	60,000.00		与收益相关
2015 年度石景山区招商引资政策兑现资金	中关村科技园石景山园管理委员会	补助	因符合地方政府招商引资等地方性扶持政策而获得的补助	否	否	5,828,000.00		与收益相关
中关村知识产权局创新能力资金	首都知识产权服务业协会	补助	因研究开发、技术更新及改造等获得的补助	否	否		10,500.00	与收益相关
版权经营管理服务平台项目	北京市石景山区科技服务中心	补助	因研究开发、技术更新及改造等获得的补助	否	否		250,000.00	与收益相关
北京市新闻出版广电局庆祝国庆宣传报道拨付款	北京市新闻出版广电局	补助	因从事国家鼓励和扶持特定行业、产业而获得的补助(按国家级政策规定依法取得)	否	否		50,000.00	与收益相关
中关村科技园区关于“向日葵工程”资金补贴	中关村科技园石景山园管理委员会	补助	因研究开发、技术更新及改造等获得的补助	否	否		10,000.00	与收益相关
中关村科技园区石景山园区“五好示范点”补贴	中关村科技园石景山园管理委员会	补助	因研究开发、技术更新及改造等获得的补助	否	否		4,000.00	与收益相关

4G 网络和手持终端的移动互联网视频平台系统的研发和应用的奖励	北京市石景山区科学技术委员会	奖励	因从事国家鼓励和扶持特定行业、产业而获得的补助(按国家级政策规定依法取得)	否	否		50,000.00	与收益相关
中关村科技园区石景山园管委会技改资金支持	中关村科技园区石景山园管理委员会	补助	因研究开发、技术更新及改造等获得的补助	否	否		2,765,000.00	与收益相关
中关村科技园区石景山园管理委员会专利成果支持资金	中关村科技园区石景山园管理委员会	补助	因研究开发、技术更新及改造等获得的补助	否	否		30,000.00	与收益相关
天津自行车王国产业园区招商引资兑现资金	天有源(天津)投资发展有限公司	补助	因符合地方政府招商引资等地方性扶持政策而获得的补助	否	否		841,051.00	与收益相关
合计	--	--	--	--	--	7,967,542.66	5,052,060.23	--

其他说明:

本期营业外收入增加较大系转让无形资产及政府补助增加所致。

41、营业外支出

单位: 元

项目	本期发生额	上期发生额	计入当期非经常性损益的金额
非流动资产处置损失合计	30,979.59		30,979.59
其中: 固定资产处置损失	30,979.59		30,979.59
赔偿金	338,700.00	543,416.22	338,700.00
预计未决诉讼	839,000.00	877,100.00	839,000.00
滞纳金		223.52	
其他	4,206.30	20,020.30	4,206.30
合计	1,212,885.89	1,440,760.04	1,212,885.89

42、所得税费用

(1) 所得税费用表

单位：元

项目	本期发生额	上期发生额
当期所得税费用	10,271,940.06	917,096.97
递延所得税费用	-4,566,169.70	-242,607.85
合计	5,705,770.36	674,489.12

(2) 会计利润与所得税费用调整过程

单位：元

项目	本期发生额
利润总额	-42,627,811.90
按法定/适用税率计算的所得税费用	-6,394,171.78
子公司适用不同税率的影响	-11,404,753.16
调整以前期间所得税的影响	11,496.62
非应税收入的影响	244,502.77
不可抵扣的成本、费用和损失的影响	854,972.48
使用前期未确认递延所得税资产的可抵扣亏损的影响	-394,812.59
本期未确认递延所得税资产的可抵扣暂时性差异或可抵扣亏损的影响	26,305,304.26
研发支出加计扣除	-3,516,768.25
所得税费用	5,705,770.36

其他说明：

本期所得税费用增加较大主要系母公司利润总额较上年同期增长较大，导致本期母公司计提的所得税费用增加所致。

43、现金流量表项目

(1) 收到的其他与经营活动有关的现金

单位：元

项目	本期发生额	上期发生额
利息收入	1,225,676.42	1,838,088.24
补贴收入	5,888,000.00	3,169,500.00
往来款	3,268,807.69	2,208,845.51
其他	343,269.77	20,000.00

合计	10,725,753.88	7,236,433.75
----	---------------	--------------

(2) 支付的其他与经营活动有关的现金

单位：元

项目	本期发生额	上期发生额
往来款	50,578,144.21	1,890,082.43
管理费用支出	21,993,111.77	11,725,939.72
营业费用支出	62,225,148.21	48,339,111.64
手续费支出	745,306.99	147,236.45
赔偿金、违约金及罚款支出	247,981.00	
其他	445,226.33	297,739.74
合计	136,234,918.51	62,400,109.98

(3) 支付的其他与投资活动有关的现金

单位：元

项目	本期发生额	上期发生额
其他	2,754,358.81	622,348.61
合计	2,754,358.81	622,348.61

支付的其他与投资活动有关的现金说明：

本期系转让迅鲨股权的净支出；上期系公司对子公司魔镜公司丧失控制权时魔镜公司持有的现金。

(4) 收到的其他与筹资活动有关的现金

单位：元

项目	本期发生额	上期发生额
政府补助	2,450,000.00	
合计	2,450,000.00	

(5) 支付的其他与筹资活动有关的现金

单位：元

项目	本期发生额	上期发生额
偿还暴风影音视频平台项目资金支持		9,000,000.00
拟上市费用支出		5,654,900.00
限制性股票回购支出	1,679,602.74	
汇票保证金	10,000,000.00	

合计	11,679,602.74	14,654,900.00
----	---------------	---------------

44、现金流量表补充资料

(1) 现金流量表补充资料

单位：元

补充资料	本期金额	上期金额
1. 将净利润调节为经营活动现金流量：	--	--
净利润	-48,333,582.26	6,861,270.85
加：资产减值准备	3,414,560.29	1,111,314.26
固定资产折旧、油气资产折耗、生产性生物资产折旧	4,787,448.29	4,033,623.54
无形资产摊销	26,842,524.40	20,911,797.43
长期待摊费用摊销	1,357,670.44	242,052.30
处置固定资产、无形资产和其他长期资产的损失（收益以“-”号填列）	-7,225,585.53	-30.04
财务费用（收益以“-”号填列）	8,943,753.62	474,926.32
投资损失（收益以“-”号填列）	1,078,505.10	2,764,837.71
递延所得税资产减少（增加以“-”号填列）	-4,566,169.70	-242,607.85
存货的减少（增加以“-”号填列）	2,678,705.87	-2,106,494.08
经营性应收项目的减少（增加以“-”号填列）	-56,234,689.99	-8,443,190.43
经营性应付项目的增加（减少以“-”号填列）	124,172,830.31	31,834,644.68
其他	19,811,032.57	1,235,309.57
经营活动产生的现金流量净额	76,727,003.41	58,677,454.26
2. 不涉及现金收支的重大投资和筹资活动：	--	--
3. 现金及现金等价物净变动情况：	--	--
现金的期末余额	303,775,399.67	252,612,973.98
减：现金的期初余额	409,966,990.15	134,944,868.38
现金及现金等价物净增加额	-106,191,590.48	117,668,105.60

(2) 现金和现金等价物的构成

单位：元

项目	期末余额	期初余额
一、现金	303,775,399.67	409,966,990.15
其中：库存现金	48,609.56	173,934.46
可随时用于支付的银行存款	302,453,450.85	407,592,922.08
可随时用于支付的其他货币资金	1,273,339.26	2,200,133.61
三、期末现金及现金等价物余额	303,775,399.67	409,966,990.15

45、所有权或使用权受到限制的资产

单位：元

项目	期末账面价值	受限原因
货币资金	6,016,666.17	质押应收账款的回款
其他货币资金	10,000,000.00	汇票保证金
可供出售金融资产	68,400,000.00	详见本附注 注释 8
合计	84,416,666.17	--

46、外币货币性项目

(1) 外币货币性项目

单位：元

项目	期末外币余额	折算汇率	期末折算人民币余额
其中：美元	0.36	6.6312	2.39

(2) 境外经营实体说明，包括对于重要的境外经营实体，应披露其境外主要经营地、记账本位币及选择依据，记账本位币发生变化的还应披露原因。

√ 适用 □ 不适用

暴风国际（香港）有限公司(Storm Wind International(HongKong) Limited) 为2015年11月26日成立的有限公司，目前公司没有开展经营活动。

八、合并范围的变更

1、非同一控制下企业合并

无

2、同一控制下企业合并

无

3、反向购买

无

4、处置子公司

是否存在单次处置对子公司投资即丧失控制权的情形

是 否

单位：元

子公司名称	股权处置价款	股权处置比例	股权处置方式	丧失控制权的时点	丧失控制权时点的确定依据	处置价款与处置投资对应的合并财务报表层面享有该子公司净资产份额的差额	丧失控制权之日剩余股权的比例	丧失控制权之日剩余股权的账面价值	丧失控制权之日剩余股权的公允价值	按照公允价值重新计量剩余股权产生的利得或损失	丧失控制权之日剩余股权公允价值的确定方法及主要假设	与原子公司股权投资相关的其他综合收益转入投资损益的金额
北京迅鲨科技有限公司	1,100,000.00	100.00%	一次性转让	2016年02月29日	转让价款已收到,不再具有控制权	-1,590,161.57	0.00%	0.00		0.00		0.00

其他说明:

是否存在通过多次交易分步处置对子公司投资且在本期丧失控制权的情形

是 否

5、其他原因的合并范围变动

说明其他原因导致的合并范围变动（如，新设子公司、清算子公司等）及其相关情况：

2016年1月投资设立全资子公司暴风起源（天津）投资管理有限公司，并纳入合并报表范围。2016年2月投资设立珠海暴风梧桐投资管理有限公司，公司持股比例49%，但由于能够委派半数以上董事，能够实际控制暴风梧桐经营政策和财务政策，因此将暴风梧桐纳入合并报表范围。2016年3月，公司投资设立天津暴风天象科技有限公司，公司持投比例51%，对暴风天象具有控制权纳入合并报表范围。

九、在其他主体中的权益

1、在子公司中的权益

(1) 企业集团的构成

子公司名称	主要经营地	注册地	业务性质	持股比例		取得方式
				直接	间接	
天津鑫影科技有限公司	天津	天津	计算机信息服务及广告	100.00%		投资设立
暴风秘境科技(天津)有限公司	天津	天津	计算机软硬件及网络设备开发销售	51.00%		非同一控制下企业合并
天津暴风创新投资管理有限公司	天津	天津	投资管理等	70.00%		投资设立
暴风(天津)投资管理有限公司	天津	天津	投资管理等	100.00%		投资设立
深圳暴风统帅科技有限公司	深圳	深圳	商品销售	30.37%		非同一控制下企业合并
北京奔流网络信息技术有限公司	北京	北京	计算机技术开发		88.00%	非同一控制下企业合并
北京风秀科技有限公司	深圳	北京	网络视频	46.00%		非同一控制下企业合并
卓智盛世(北京)科技有限公司	北京	北京	互联网文化传播	100.00%		非同一控制下企业合并
暴风起源(天津)投资管理有限公司	天津	天津	投资管理等		100.00%	投资设立
珠海暴风梧桐投资管理有限公司	北京	珠海	投资管理等		49.00%	投资设立
天津暴风天象科技有限公司	北京	天津	计算机软硬件及广告	51.00%		投资设立

持有半数或以下表决权但仍控制被投资单位、以及持有半数以上表决权但不控制被投资单位的依据:

(1) 公司持有暴风统帅30.37%股权, 低于50%, 但由于公司为该公司的最大股东, 在董事会中占有多数席位, 实际控制其经营活动, 故纳入合并范围。

(2) 公司持有风秀科技46%股权, 低于50%, 但由于公司为该公司最大股东, 能够委派半数以上董事, 实际控制其经营活动, 故纳入合并范围。

(3) 公司间接持有暴风梧桐49%股权, 低于50%, 但由于公司为该公司最大股东, 能够委派半数以上董事, 实际控制

其经营活动，故纳入合并范围。

其他说明：

公司于2015年11月26日获得香港特别行政区公司注册证明书（编号2312440），成立了全资子公司暴风国际（香港）有限公司(Storm Wind International(HongKong) Limited)，注册资金1,000万港元。截至2016年6月30日止，暴风国际（香港）有限公司尚未注入资本金且未发生任何业务。

（2）重要的非全资子公司

单位：元

子公司名称	少数股东持股比例	本期归属于少数股东的损益	本期向少数股东宣告分派的股利	期末少数股东权益余额
暴风秘境科技（天津）有限公司	49.00%	-382,656.23		1,504,985.72
天津暴风创新投资管理 有限公司	30.00%	182,002.90		375,892.31
深圳暴风统帅科技有 限公司	69.63%	-54,582,668.43		-18,905,042.95
北京奔流网络信息技 术有限公司	12.00%	-118,071.48		236,493.21
北京风秀科技有限公司	54.00%	-11,396,740.83		10,594,992.52
天津暴风天象科技有 限公司	49.00%	-776,582.41		9,023,417.59
珠海暴风梧桐投资管 理有限公司	51.00%	-122,256.35		387,743.65

（3）重要非全资子公司的主要财务信息

单位：元

子公司名称	期末余额						期初余额					
	流动资 产	非流动 资产	资产合 计	流动负 债	非流动 负债	负债合 计	流动资 产	非流动 资产	资产合 计	流动负 债	非流动 负债	负债合 计
暴风秘 境科技 （天津） 有限公 司	3,123,76 3.84		3,123,76 3.84	52,364.4 1		52,364.4 1	3,860,68 7.51		3,860,68 7.51	8,357.00		8,357.00
天津暴 风创新	6,160,40 9.90	166,809. 10	6,327,21 9.00	4,467,01 3.31		4,467,01 3.31	653,834. 30		653,834. 30	7,536.26		7,536.26

投资管理 有限公司												
深圳暴 风统帅 科技有 限公司	208,137, 461.73	39,797.0 39.48	247,934, 501.21	276,097, 102.43		276,097, 102.43	166,096, 238.78	13,380.0 35.44	179,476, 274.22	178,628, 689.63		178,628, 689.63
北京奔 流网络 信息技 术有限 公司	3,228,80 5.32	96,618.7 2	3,325,42 4.04	1,354,64 7.28		1,354,64 7.28	4,010,09 8.51	66,727.8 8	4,076.82 6.39	1,122,12 0.62		1,122,12 0.62
北京风 秀科技 有限公 司	21,130,2 98.90	15,937.7 46.48	37,068.0 45.38	16,935.9 81.46		16,935.9 81.46	40,856.8 93.72	4,185.57 1.49	45,042.4 65.21	3,805.32 5.68		3,805.32 5.68
天津暴 风气象 科技有 限公司	20,483.2 20.10		20,483.2 20.10	2,068.08 2.16		2,068.08 2.16						
珠海暴 风梧桐 投资管 理有限 公司	1,771,12 6.90		1,771,12 6.90	1,010,84 5.24		1,010,84 5.24						

单位：元

子公司名称	本期发生额				上期发生额			
	营业收入	净利润	综合收益总 额	经营活动现 金流量	营业收入	净利润	综合收益总 额	经营活动现 金流量
暴风秘境科 技(天津)有 限公司		-780,931.08	-780,931.08	-722,858.10		-95,366.28	-95,366.28	-87,359.33
天津暴风创 新投资管理 有限公司	3,919,025.16	606,676.33	606,676.33	1,629,783.19				
深圳暴风统 帅科技有限 公司	228,513,470. 80	-79,080,185.8 1	-79,080,185.8 1	32,217,966.6 2				
北京奔流网 络信息技术 有限公司	5,429,245.14	-983,929.01	-983,929.01	-184,987.03				

北京风秀科技有限公司	5,833,677.56	-21,105,075.61	-21,105,075.61	-8,919,638.91				
天津暴风天象科技有限公司	218,653.91	-1,584,862.06	-1,584,862.06	-63,223.16				
珠海暴风梧桐投资管理有限公司		-239,718.34	-239,718.34	724,576.90				

(4) 使用企业集团资产和清偿企业集团债务的重大限制

无

(5) 向纳入合并财务报表范围的结构化主体提供的财务支持或其他支持

无

2、在子公司的所有者权益份额发生变化且仍控制子公司的交易

(1) 在子公司所有者权益份额发生变化的情况说明

无

3、在合营安排或联营企业中的权益

(1) 重要的合营企业或联营企业

无

(2) 不重要的合营企业和联营企业的汇总财务信息

单位：元

	期末余额/本期发生额	期初余额/上期发生额
合营企业：	--	--
下列各项按持股比例计算的合计数	--	--
联营企业：	--	--
投资账面价值合计	500,000.00	
下列各项按持股比例计算的合计数	--	--
--净利润	-177,733.22	
--综合收益总额	-177,733.22	

(3) 合营企业或联营企业向本公司转移资金的能力存在重大限制的说明

无

(4) 与合营企业投资相关的未确认承诺

无

(5) 与合营企业或联营企业投资相关的或有负债

无

十、与金融工具相关的风险

本公司的经营活动会面临各种金融风险：信用风险、流动风险和市场风险（主要为汇率风险和利率风险）。本公司整体的风险管理计划针对金融市场的不可预见性，力求减少对本公司财务业绩的潜在不利影响。

（一）信用风险

本公司的信用风险主要来自货币资金、应收票据、应收账款、其他应收款和可供出售金融资产等。管理层已制定适当的信用政策，并且不断监察这些信用风险的敞口。

本公司持有的货币资金，主要存放于国有控股银行和其他大中型商业银行等金融机构，管理层认为这些商业银行具备较高信誉和资产状况，不存在重大的信用风险，不会产生因对方单位违约而导致的任何重大损失。

对于应收账款、其他应收款和应收票据，本公司设定相关政策以控制信用风险敞口。本公司基于对客户的财务状况、从第三方获取担保的可能性、信用记录及其它因素诸如目前市场状况等评估客户的信用资质并设置相应信用期。本公司会定期对客户信用记录进行监控，对于信用记录不良的客户，本公司会采用书面催款、缩短信用期或取消信用期等方式，以确保本公司的整体信用风险在可控的范围内。

截至2016年6月30日止，本公司的前五大客户的应收账款占本公司应收账款总额43.22%。

本公司所承受的最大信用风险敞口为资产负债表中每项金融资产的账面金额。本公司没有提供任何其他可能令本公司承受信用风险的担保。

（二）流动性风险

流动性风险是指本公司无法及时获得充足资金,满足业务发展需要或偿付到期债务以及其他支付义务的风险。

本公司持续监控公司短期和长期的资金需求，以确保维持充裕的现金储备；同时持续监控是否符合借款协议的规定，从主要金融机构获得提供足够备用资金的承诺，以满足短期和长期的资金需求。

截至2016年6月30日止，本公司各项金融资产及金融负债以未折现的合同现金流量按到期日列示如下：

项目	期末余额					
	账面净值	账面原值	1 年以内	1-2 年	2-5 年	5 年以上
货币资金	313,775,399.67	313,775,399.67	313,775,399.67	—	—	—
应收账款	288,380,514.90	307,853,378.58	307,853,378.58	—	—	—
其他应收款	59,848,309.93	63,400,125.54	63,400,125.54	—	—	—
其他流动资产	25,000,000.00	25,000,000.00	25,000,000.00	—	—	—
金融资产小计	687,004,224.50	710,028,903.79	710,028,903.79	—	—	—
短期借款	78,777,696.85	78,777,696.85	78,777,696.85	—	—	—
应付账款	224,125,630.07	224,125,630.07	224,125,630.07	—	—	—
其他应付款	284,102,211.14	284,102,211.14	284,102,211.14	—	—	—
应付利息	6,206,517.89	6,206,517.89	6,206,517.89	—	—	—
应付债券	192,494,953.79	192,494,953.79	—	—	192,494,953.79	—
金融负债小计	785,707,009.74	785,707,009.74	593,212,055.95	—	192,494,953.79	—

续:

项目	期初余额					
	账面净值	账面原值	1 年以内	1-2 年	2-5 年	5 年以上
货币资金	409,966,990.15	409,966,990.15	409,966,990.15	—	—	—
应收账款	298,924,930.73	317,639,755.00	317,639,755.00	—	—	—
其他应收款	47,989,493.57	51,043,658.92	51,043,658.92	—	—	—
其他流动资产	15,000,000.00	15,000,000.00	15,000,000.00	—	—	—
金融资产小计	771,881,414.45	793,650,404.07	793,650,404.07	—	—	—
短期借款	41,847,679.79	41,847,679.79	41,847,679.79	—	—	—
应付账款	187,417,719.96	187,417,719.96	187,417,719.96	—	—	—
其他应付款	171,320,068.48	171,320,068.48	171,320,068.48	—	—	—
应付利息	283,539.34	283,539.34	283,539.34	—	—	—
应付债券	191,122,733.62	191,122,733.62	—	—	191,122,733.62	—
金融负债小计	591,991,741.19	591,991,741.19	400,869,007.57	—	191,122,733.62	—

(三) 市场风险

1. 汇率风险

本公司的主要经营位于中国境内，主要业务以人民币结算。但本公司已确认的外币资产和负债及未来的外币交易（外币资产和负债及外币交易的计价货币主要为美元）依然存在汇率风险。

(2) 截至2016年6月30日止，本公司持有的外币金融资产和外币金融负债折算成人民币的金额列示如下：

项目	期末余额	
	美元项目	合计
外币金融资产：		
货币资金	2.39	2.39

项目	期末余额	合计
	美元项目	
小计	2.39	2.39

续:

项目	期初余额	合计
	美元项目	
外币金融资产:		
货币资金	2.39	2.39
应收账款	16,234.00	16,234.00
小计	16,236.39	16,236.39

截止2015年6月30日, 本公司持有的各类美元金融资产金额较小, 人民币对美元的汇率变动对本公司影响不大。

2. 利率风险

本公司的利率风险主要产生于银行借款、应付债券等。浮动利率的金融负债使本公司面临现金流量利率风险, 固定利率的金融负债使本公司面临公允价值利率风险。本公司根据当时的市场环境来决定固定利率及浮动利率合同的相对比例。

本公司财务部门持续监控公司利率水平。利率上升会增加新增带息债务的成本以及本公司尚未付清的以浮动利率计息的带息债务的利息支出, 并对本公司的财务业绩产生重大的不利影响, 管理层会依据最新的市场状况及时做出调整。

截至2016年6月30日止, 本公司带息债务主要为人民币计价的固定利率短期借款和应付债券, 金额为78,777,696.85元和面值为200,000,000.00元, 详见本附注七、注释16和注释25。

十一、公允价值的披露

1、以公允价值计量的资产和负债的期末公允价值

截止 2016 年 6 月 30 日, 本公司无以公允价值计量的金融工具。

2、不以公允价值计量的金融资产和金融负债的公允价值情况

不以公允价值计量的金融资产和负债主要包括: 应收款项、短期借款、应付款项、一年内到期的非流动负债、应付债券。

上述不以公允价值计量的金融资产和负债的账面价值与公允价值相差很小。

十二、关联方及关联交易

1、本企业的母公司情况

本企业最终控制方是冯鑫。

2、本企业的子公司情况

本企业子公司的情况详见附注九、1、在子公司中的权益。

3、本企业合营和联营企业情况

本企业重要的合营或联营企业详见附注九、3、在合营安排和联营企业中的权益。

4、其他关联方情况

其他关联方名称	其他关联方与本企业关系
北京暴风魔镜科技有限公司	本公司实际控制人控制的其他公司
北京暴风微城科技有限公司	本公司之其他投资公司
暴风控股有限公司	本公司实际控制人控制的其他公司
上海隽晟投资合伙企业（有限合伙）	本公司之其他投资公司
青岛日日顺乐家贸易有限公司	本公司子公司之股东控制的其他公司
青岛日日顺供应链有限公司	本公司子公司之股东控制的其他公司
青岛日日顺家居服务有限公司	本公司子公司之股东控制的其他公司
深圳手势科技有限公司	本公司子公司之股东
深圳市三诺声智联股份有限公司	本公司子公司之股东
成都云朵技术有限公司	本公司之其他投资公司
北京暴风新影科技有限公司	本公司高管控制的其他公司
暴风文化传播（天津）有限公司	本公司之参股公司
北京暴风云科技有限公司	本公司之参股公司

5、关联交易情况

（1）购销商品、提供和接受劳务的关联交易

采购商品/接受劳务情况表

单位：元

关联方	关联交易内容	本期发生额	获批的交易额度	是否超过交易额度	上期发生额
青岛日日顺供应链有限公司	物流服务	4,969,132.48			
青岛日日顺家居服务有限公司	售后服务	3,052,162.80			
青岛日日顺乐家贸易有限公司	购买商品	5,522,686.12			
北京暴风魔镜科技	购买商品	808,913.67	70,000,000.00	否	15,213.95

有限公司					
深圳手势科技有限公司	技术服务费	1,456,310.68			

出售商品/提供劳务情况表

单位：元

关联方	关联交易内容	本期发生额	上期发生额
北京暴风魔镜科技有限公司	广告收入	14,899,585.49	
青岛日日顺乐家贸易有限公司	销售商品	47,262,944.59	

购销商品、提供和接受劳务的关联交易说明

存在控制关系且已纳入本公司合并财务报表范围的子公司，其相互间交易及母子公司交易已作抵销。

(2) 关联租赁情况

本公司作为出租方：

单位：元

承租方名称	租赁资产种类	本期确认的租赁收入	上期确认的租赁收入
北京暴风新影科技有限公司	房屋租赁	76,351.31	
北京暴风微城科技有限公司	房屋租赁	296,523.81	
北京暴风云科技有限公司	房屋租赁	87,267.74	
暴风文化传播（天津）有限公司	房屋租赁	125,499.17	

本公司作为承租方：

单位：元

出租方名称	租赁资产种类	本期确认的租赁费	上期确认的租赁费
深圳市三诺声智联股份有限公司	房屋租赁	1,011,393.86	
北京暴风魔镜科技有限公司	房屋租赁	489,339.61	

(3) 关联方资产转让、债务重组情况

单位：元

关联方	关联交易内容	本期发生额	上期发生额
成都云朵技术有限公司	转让资产	7,256,565.12	
成都云朵技术有限公司	转让股权	55,000.00	

(4) 关键管理人员报酬

单位：元

项目	本期发生额	上期发生额
关键管理人员薪酬	6,084,477.59	7,045,385.90

6、关联方应收应付款项

(1) 应收项目

单位：元

项目名称	关联方	期末余额		期初余额	
		账面余额	坏账准备	账面余额	坏账准备
应收账款	北京暴风微城科技有限公司	560,467.00	48,084.95	560,467.00	28,023.35
应收账款	北京暴风魔镜科技有限公司	36,604,750.00	1,830,237.50	20,804,900.00	1,040,245.00
应收账款	青岛日日顺乐家贸易有限公司	7,555,275.26	377,763.76	26,795,893.45	1,339,794.67
预付账款	北京暴风魔镜科技有限公司			210,000.00	
预付账款	深圳手势科技有限公司	485,436.89			
其他应收款	北京暴风魔镜科技有限公司			1,650,439.69	82,521.98
其他应收款	北京暴风微城科技有限公司	7,463,184.09	386,457.00	7,165,184.09	358,259.20
其他应收款	暴风控股有限公司	8,330,000.00	416,500.00	8,330,000.00	416,500.00
其他应收款	北京暴风新影科技有限公司	78,000.00	3,900.00		
其他应收款	成都云朵技术有限公司	14,728,100.80	736,405.04		
其他应收款	上海隽晟投资合伙企业（有限合伙）			22,443.00	1,122.16

(2) 应付项目

单位：元

项目名称	关联方	期末账面余额	期初账面余额
应付账款	青岛日日顺乐家贸易有限公司	8,122,854.90	31,629,790.98

其他应付款	青岛日日顺供应链有限公司	2,718,089.34	2,919,570.89
其他应付款	青岛日日顺家居服务有限公司	3,207,370.85	1,574,330.69
其他应付款	北京暴风魔镜科技有限公司	55,866.40	
其他应付款	深圳市三诺声智联股份有限公司	400,211.61	
预收账款	北京暴风魔镜科技有限公司	21,000.00	

7、关联方承诺

无

8、其他

十三、股份支付

1、股份支付总体情况

√ 适用 □ 不适用

单位：元

公司本期授予的各项权益工具总额	3,040,600.00
公司本期行权的各项权益工具总额	0.00
公司本期失效的各项权益工具总额	88,200.00
公司期末发行在外的股票期权行权价格的范围和合同剩余期限	股票期权的行权价格为 95.83 元，合同剩余三年九个月。
公司期末发行在外的其他权益工具行权价格的范围和合同剩余期限	限制性股票价格为 9.67 元，合同剩余二年十一个月； 限制性股票价格为 20.34 元，合同剩余三年三个月； 限制性股票价格 36.32 元，合同剩余三年九个月。

2、以权益结算的股份支付情况

√ 适用 □ 不适用

单位：元

授予日权益工具公允价值的确定方法	国际通行的布莱克—斯科尔斯模型
可行权权益工具数量的确定依据	依据公司业绩预测结合公司预计人员离职率确定
本期估计与上期估计有重大差异的原因	无
以权益结算的股份支付计入资本公积的累计金额	34,377,709.37
本期以权益结算的股份支付确认的费用总额	19,811,032.57

3、以现金结算的股份支付情况

适用 不适用

4、股份支付的修改、终止情况

无

5、其他

十四、承诺及或有事项

1、重要承诺事项

资产负债表日存在的重要承诺

截至2016年6月30日止，本公司不存在需要披露的重大承诺事项。

2、或有事项

(1) 资产负债表日存在的重要或有事项

本公司于2016年1月13日收到诉状，讯连科技股份有限公司（以下简称“讯连科技”）起诉公司未经许可擅自复制、发行以及通过信息网络传播其享有著作权的cl264dec软件及clvsd软件，侵犯了其复制权、发行权、信息网络传播权等权利，要求本公司立即停止侵权行为并赔偿经济损失人民币10,000万元以及讯连科技为制止侵权行为所支付的律师费、公证费、差旅费等合理开支（人民币15万元）、要求本公司在全国公开发行的报刊和网络媒体上向讯连科技赔礼道歉，消除影响以及承担本案的全部诉讼费。2016年2月29日，北京知识产权法院就本公司提出的管辖权异议作出一审判决，驳回本公司对本案件管辖权提出的异议。截止报告日，北京知识产权法院尚未对案件作出一审判决。

本公司于2016年3月2日收到诉状，国家新闻出版广电总局电影卫星频道节目制作中心起诉公司未经许可，在暴风影音无线端上向公众提供《陆小凤传奇之风舞九天》等影视作品的在线点播服务。截止报告日，北京市石景山区人民法院尚未作出一审判决。

本公司于2016年4月19日收到诉状，江西网络广播电视台起诉公司未经许可，在暴风影音电脑客户端软件上向公众提供《传奇故事》等节目的在线点播服务。截止报告日，江西省南昌市中级人民法院尚未作出一审判决。

本公司于2016年4月29日收到诉状，乐视网（天津）信息技术有限公司起诉暴风统帅公司未经许可，在互联网电视端向公众提供《何以笙箫默》、《敢死队3》影视作品的在线点播服务。截止报告日，北京市朝阳区人民法院尚未作出一审判决。

本公司于2016年4月29日收到诉状，乐视网（天津）信息技术有限公司起诉奔流公司未经许可，在互联网电视端向公众提供《刀客家族的女人》影视作品的在线点播服务。截止报告日，天津市滨海新区人民法院尚未作出一审判决。

本公司于2016年5月5日收到诉状，乐视网信息技术（北京）股份有限公司起诉公司未经许可，在暴风影音电脑客户端软件及无线端上向公众提供《恋爱大赢家》等影视作品的在线点播服务。截止报告日，北京市石景山区人民法院尚未作出一审判决。

本公司于2016年6月13日收到诉状，深圳响巢看看信息技术有限公司起诉公司未经许可，在暴风影音无线端上向公众提供《青魇》影视作品的在线点播服务。截止报告日，深圳市南山区人民法院尚未作出一审判决。

除存在上述或有事项外，截至2016年6月30日止，本公司无其他应披露未披露的重大或有事项。

（2）公司没有需要披露的重要或有事项，也应予以说明

公司不存在需要披露的重要或有事项。

3、其他

十五、资产负债表日后事项

1、重要的非调整事项

（一）重要的对外投资

（1）暴风集团股份有限公司于 2016 年 6 月 3 日召开的第二届董事会第二十四次会议，并于 2016 年 6 月 20 日召开 2016 年第四次临时股东大会审议通过了《关于对外投资设立暴风体育（北京）有限责任公司暨关联交易的议案》，同意公司出资人民币 1,990 万元参与设立暴风体育（北京）有限责任公司以下简称“暴风体育”）。根据 2016 年 7 月 18 日公告，因为优化暴风体育股权结构、吸引优秀人才、提高资金使用效率，在不对暴风体育业务产生重大影响的前提下，暴风体育设立时的注册资本调整为 1,000 万元，公司调整出资人民币 199 万元参与投资暴风体育。

（2）2016 年 7 月 16 日，暴风集团股份有限公司第二届董事会第二十五次会议审议通过了《关于对外投资设立暴风影业（北京）有限责任公司暨关联交易的议案》，公司与关联方暴风鑫汇（天津）企业管理合伙企业（有限合伙）（以下简称“暴风鑫汇”）、吕宁、王原等 4 方拟签订《暴风影业（北京）有限责任公司出资协议》（以下简称“协议”或“出资协议”）。协议约定，公司、暴风鑫汇、吕宁、王原拟共同投资人民币 1,000 万元设立暴风影业（北京）有限责任公司（最终以工商部门核准登记的名称为准，以下简称“暴风影业”），其中公司出资人民币 350 万元，占股权比例的 35%，暴风鑫汇出资人民币 300 万元，占股权比例的 30%，吕宁出资人民币 250 万元，占股权比例的 25%，王原出资人民币 100 万元，占股权比例的 10%。各方通过合作，成立以影视文化发展为主的企业，实现共赢发展。

（3）公司于 2016 年 7 月与刘洋签订《关于天津暴风创新投资管理有限公司的股权转让协议》，双方约定本公司向刘洋购买其持有的天津暴风创新投资管理有限公司 30% 的股权，转让价格为 30 万元。本公司于 2016 年 7 月 12 日支付刘洋全部股权转让款，天津暴风创新投资管理有限公司已于 2016 年 7 月 11 日完成工商变更登记，成为本公司的全资子公司。

公司。

（二）诉讼事项

本公司于 2016 年 7 月 1 日收到诉状，湖南快乐阳光互动娱乐传媒有限公司起诉公司不正当竞争。截止报告日，北京市石景山区人民法院尚未作出一审判决。

本公司于 2016 年 7 月 22 日收到诉状，深圳市腾讯计算机系统有限公司起诉公司未经许可，在暴风影音电脑客户端软件上向公众提供《中国好声音（第三季）》的在线点播服务。截止报告日，北京市石景山区人民法院尚未作出一审判决。

本公司于 2016 年 7 月 28 日收到诉状，北京紫禁城影业有限责任公司起诉公司未经许可，在暴风影音电脑客户端软件上向公众提供《生死牛玉儒》影视作品的在线点播服务。截止报告日，北京市石景山区人民法院尚未作出一审判决。

本公司于 2016 年 7 月 28 日收到诉状，深圳响巢看看信息技术有限公司起诉公司未经许可，在暴风影音无线端上向公众提供《爱在回响》等影视作品的在线点播服务。截止报告日，深圳市南山区人民法院尚未作出一审判决。

本公司于 2016 年 8 月 9 日收到诉状，国家新闻出版广电总局电影卫星频道节目制作中心起诉公司未经许可，在暴风影音无线端上向公众提供《警察故事 2013》等影视作品的在线点播服务。截止报告日，北京市石景山区人民法院尚未作出一审判决。

本公司于 2015 年 10 月收到一审判决，深圳市迅雷网络技术有限公司起诉公司不正当竞争，北京市石景山区人民法院判决公司赔偿经济损失及合理支出共计 22.5 万元，承担案件受理费 0.46 万元，原告与我公司均已上诉。2016 年 8 月 10 日北京知识产权法院做出二审判决，判决公司赔偿经济损失及合理支出共计 50 万元，承担案件受理费 1.89 万元。

本公司于 2015 年 10 月收到一审判决，深圳市腾讯计算机系统有限公司起诉公司软件通过技术手段屏蔽原告网站网址、网页、广告等信息一案，判决公司不构成不正当竞争，深圳市腾讯计算机系统有限公司对此判决有异议已上诉。2016 年 8 月 10 日北京知识产权法院做出二审判决，判决公司赔偿经济损失及合理支出共计 50 万元，承担案件受理费 1.76 万元。

本公司于 2016 年 8 月 16 日收到诉状，合一信息技术（北京）有限公司诉公司不正当竞争，截止报告日，北京市石景山区人民法院尚未作出一审判决。

本公司于 2016 年 5 月 30 日收到诉状，合一信息技术（北京）有限公司起诉公司未经许可，在暴风影音电脑客户端软件上向公众提供《幸福三颗星》等影视作品的在线点播服务。2016 年 8 月 23 日，北京市石景山区人民法院作出一审判决，判决公司赔偿经济损失及合理支出共计 17 万元，承担案件受理费 0.28 万元。

本公司于 2016 年 8 月 24 日收到诉状，北京紫禁城影业有限责任公司起诉公司未经许可，在暴风影音无线端上向公众提供《芬妮的微笑》等影视作品的在线点播服务。截止报告日，北京市石景山区人民法院尚未作出一审判决。

本公司于 2016 年 8 月 24 日收到诉状，央视国际网络有限公司起诉公司未经许可，在暴风影音无线端上向公众提供《2015 年中央电视台春节联欢晚会》的在线点播服务。截止报告日，北京市海淀区人民法院尚未作出一审判决。

2、其他资产负债表日后事项说明

除存在上述资产负债表日后事项外，截至财务报告日止，本公司无其他应披露未披露的重大资产负债表日后事项。

十六、其他重要事项

1、前期会计差错更正

(1) 追溯重述法

本报告期未发现采用追溯重述法的前期差错。

(2) 未来适用法

本报告期末未发现采用未来适用法的前期会计差错。

2、债务重组

截至 2016 年 6 月 30 日止，本公司无需要说明的债务重组。

3、资产置换

(1) 非货币性资产交换

公司于2016年2月以划分为可供出售金融资产的账面价值6,071.04万元的北京暴风魔镜科技有限公司的18.85%股权换入北京中芯铭弈科技有限公司18.85%的股权。因换入股权占比较低，对北京中芯铭弈科技有限公司不具有控制及重大影响，将其划分为可供出售金融资产核算，入账价值为6,071.04元。本次非货币性资产交换确认的损益为零。

(2) 其他资产置换

截至 2016 年 6 月 30 日止，本公司无需要说明的其他资产置换。

3、年金计划

截至 2016 年 6 月 30 日止，本公司无需要说明的年金计划。

4、终止经营

截至 2016 年 6 月 30 日止，本公司无需要说明的终止经营事项。

5、分部信息

截至 2016 年 6 月 30 日止，本公司无需要说明的分部信息。

6、其他对投资者决策有影响的重要交易和事项

截至 2016 年 6 月 30 日止，本公司无其他对投资者决策有影响的重要交易和事项。

十七、母公司财务报表主要项目注释

1、应收账款

(1) 应收账款分类披露

单位：元

类别	期末余额					期初余额				
	账面余额		坏账准备		账面价值	账面余额		坏账准备		账面价值
	金额	比例	金额	计提比例		金额	比例	金额	计提比例	
按信用风险特征组合计提坏账准备的应收账款	325,642,881.62	100.00%	18,047,213.97	5.54%	307,595,667.65	257,362,661.60	100.00%	15,194,569.96	5.90%	242,168,091.64
合计	325,642,881.62	100.00%	18,047,213.97	5.54%	307,595,667.65	257,362,661.60	100.00%	15,194,569.96	5.90%	242,168,091.64

期末单项金额重大并单项计提坏账准备的应收账款：

适用 不适用

组合中，按账龄分析法计提坏账准备的应收账款：

适用 不适用

单位：元

账龄	期末余额		
	应收账款	坏账准备	计提比例
1 年以内	253,229,393.16	12,661,469.66	5.00%
1 至 2 年	15,124,454.46	1,512,445.45	10.00%
2 至 3 年	10,135,333.15	2,533,833.29	25.00%
3 年以上	1,339,465.57	1,339,465.57	100.00%
合计	279,828,646.34	18,047,213.97	6.45%

确定该组合依据的说明：

组合中，采用余额百分比法计提坏账准备的应收账款：

适用 不适用

单位：元

组合名称	期末余额		
	应收账款	坏账准备	计提比例

合并财务报表范围内关联方之间的应收款项	45,814,235.28	0.00	0.00%
合计	45,814,235.28		

(2) 本期计提、收回或转回的坏账准备情况

本期计提坏账准备金额 2,852,644.01 元；

(3) 按欠款方归集的期末余额前五名的应收账款情况

序号	单位名称	期末余额	占期末应收账款总额的比例
1	第一名	37,824,076.75	11.62%
2	第二名	36,604,750.00	11.24%
3	第三名	31,416,470.00	9.65%
4	第四名	26,272,126.84	8.07%
5	第五名	17,178,000.00	5.28%
	前五大合计	149,295,423.59	45.86%

2、其他应收款

(1) 其他应收款分类披露

单位：元

类别	期末余额					期初余额				
	账面余额		坏账准备		账面价值	账面余额		坏账准备		账面价值
	金额	比例	金额	计提比例		金额	比例	金额	计提比例	
按信用风险特征组合计提坏账准备的其他应收款	47,186,075.36	100.00%	2,530,169.64	5.36%	44,655,905.72	36,978,540.88	100.00%	2,212,560.51	5.98%	34,765,980.37
合计	47,186,075.36	100.00%	2,530,169.64	5.36%	44,655,905.72	36,978,540.88	100.00%	2,212,560.51	5.98%	34,765,980.37

期末单项金额重大并单项计提坏账准备的其他应收款：

适用 不适用

组合中，按账龄分析法计提坏账准备的其他应收款：

适用 不适用

单位：元

账龄	期末余额		
	其他应收款	坏账准备	计提比例
1 年以内	43,418,234.55	2,170,911.73	5.00%
1 至 2 年	1,227,345.02	122,734.50	10.00%
2 至 3 年	936,093.64	234,023.41	25.00%
3 年以上	2,500.00	2,500.00	100.00%
合计	45,584,173.21	2,530,169.64	5.55%

确定该组合依据的说明：

组合中，采用余额百分比法计提坏账准备的其他应收款：

适用 不适用

单位：元

组合名称	期末余额		
	其他应收款	坏账准备	计提比例
合并财务报表范围内关联方之间的应收款项	1,601,902.15	0.00	0.00%
合计	1,601,902.15		

确定该组合依据的说明：

组合中，采用其他方法计提坏账准备的其他应收款：

适用 不适用

(2) 本期计提、收回或转回的坏账准备情况

本期计提坏账准备金额 317,609.13 元；

(3) 其他应收款按款项性质分类情况

单位：元

款项性质	期末账面余额	期初账面余额
备用金	905,532.37	435,719.36
员工借款	120,000.00	120,000.00
押金	3,091,763.65	3,508,930.65
代垫款	849,481.32	768,706.31
往来款	2,578,652.15	3,216,226.03
资产转让款	22,191,284.89	11,479,597.55
股权转让款	17,411,200.00	17,411,200.00
其他	38,160.98	38,160.98
合计	47,186,075.36	36,978,540.88

(4) 按欠款方归集的期末余额前五名的其他应收款情况

单位：元

单位名称	款项的性质	期末余额	账龄	占其他应收款期末余额合计数的比例	坏账准备期末余额
成都云朵技术有限公司	资产转让款	14,728,100.80	1 年以内	31.21%	736,405.04
暴风控股有限公司	股权转让款	8,330,000.00	1 年以内	17.65%	416,500.00
黄晓杰	股权转让款	8,330,000.00	1 年以内	17.65%	416,500.00
北京暴风微城科技有限公司	资产转让款	7,463,184.09	0-2 年	15.82%	386,457.00
北京蓟门首享物业管理有限公司	押金	2,297,488.98	0-3 年	4.87%	276,799.40
合计	--	41,148,773.87	--	87.20%	2,232,661.44

3、长期股权投资

单位：元

项目	期末余额			期初余额		
	账面余额	减值准备	账面价值	账面余额	减值准备	账面价值
对子公司投资	250,939,366.13		250,939,366.13	216,651,857.25		216,651,857.25
对联营、合营企业投资	322,266.78		322,266.78			
合计	251,261,632.91		251,261,632.91	216,651,857.25		216,651,857.25

(1) 对子公司投资

单位：元

被投资单位	期初余额	本期增加	本期减少	期末余额	本期计提减值准备	减值准备期末余额
天津鑫影科技有限公司	5,000,000.00	315,707.39		5,315,707.39		
暴风秘境科技(天津)有限公司	5,000,000.00			5,000,000.00		
北京迅鲨科技有限公司	1,045,000.00		1,045,000.00			
天津暴风创新投资管理咨询有限公司	700,000.00	607,231.32		1,307,231.32		
深圳暴风统帅科	135,000,000.00			135,000,000.00		

技有限公司						
北京风秀科技有 限公司	46,000,000.00				46,000,000.00	
暴风(天津)投资 管理有限公司	23,706,857.25	23,409,570.17			47,116,427.42	
卓智盛世(北京) 科技有限公司	200,000.00	800,000.00			1,000,000.00	
天津暴风天象科 技有限公司		10,200,000.00			10,200,000.00	
合计	216,651,857.25	35,332,508.88	1,045,000.00		250,939,366.13	

(2) 对联营、合营企业投资

单位：元

投资单位	期初余额	本期增减变动							期末余额	减值准备 期末余额
		追加投资	减少投资	权益法下 确认的投资 损益	其他综合 收益调整	其他权益 变动	宣告发放 现金股利 或利润	计提减值 准备		
一、合营企业										
二、联营企业										
暴风文 化传播 (天津) 有限公司	500,000.0 0		-177,733. 22							322,266.7 8
小计	500,000.0 0		-177,733. 22							322,266.7 8
合计	500,000.0 0		-177,733. 22							322,266.7 8

4、营业收入和营业成本

单位：元

项目	本期发生额		上期发生额	
	收入	成本	收入	成本
主营业务	261,048,201.21	60,136,117.79	204,697,224.94	62,583,832.22
其他业务	6,308,374.12	1,528,640.46		
合计	267,356,575.33	61,664,758.25	204,697,224.94	62,583,832.22

5、投资收益

单位：元

项目	本期发生额	上期发生额
权益法核算的长期股权投资收益	-177,733.22	-6,263,117.79
处置长期股权投资产生的投资收益	55,000.00	
处置可供出售金融资产取得的投资收益	15,143.11	
其他投资收益	453,006.84	34,853.01
合计	345,416.73	-6,228,264.78

十八、补充资料

1、当期非经常性损益明细表

√ 适用 □ 不适用

单位：元

项目	金额	说明
非流动资产处置损益	5,650,567.07	
计入当期损益的政府补助（与企业业务密切相关，按照国家统一标准定额或定量享受的政府补助除外）	7,967,542.66	
委托他人投资或管理资产的损益	674,246.58	
除上述各项之外的其他营业外收入和支出	-1,149,215.53	
减：所得税影响额	1,923,452.57	
少数股东权益影响额	89,594.69	
合计	11,130,093.52	--

对公司根据《公开发行证券的公司信息披露解释性公告第 1 号——非经常性损益》定义界定的非经常性损益项目，以及把《公开发行证券的公司信息披露解释性公告第 1 号——非经常性损益》中列举的非经常性损益项目界定为经常性损益的项目，应说明原因。

□ 适用 √ 不适用

2、净资产收益率及每股收益

报告期利润	加权平均净资产收益率	每股收益	
		基本每股收益（元/股）	稀释每股收益（元/股）
归属于公司普通股股东的净利润	2.80%	0.07	0.07
扣除非经常性损益后归属于公司普通股股东的净利润	1.15%	0.03	0.03

3、境内外会计准则下会计数据差异

(1) 同时按照国际会计准则与按中国会计准则披露的财务报告中净利润和净资产差异情况

适用 不适用

(2) 同时按照境外会计准则与按中国会计准则披露的财务报告中净利润和净资产差异情况

适用 不适用

(3) 境内外会计准则下会计数据差异原因说明，对已经境外审计机构审计的数据进行差异调节的，应注明该境外机构的名称

4、其他

第八节 备查文件目录

- 一、载有公司法定代表人签名的2016年半年度报告文本。
- 二、载有公司法定代表人、主管会计工作负责人、会计机构负责人签名并盖章的2016年半年度财务报告文本。
- 三、公司董事、高级管理人员对2016年半年度报告的书面确认意见。
- 四、公司第二届董事会第二十八次会议决议文本。
- 五、其他文件